P.RKPD

PERUBAHAN RENCANA KERJA PEMERINTAHAN DAERAH

KABUPATEN ASAHAN

TAHUN 2025

BADAN PERENCANAAN PEMBANGUNAN,
RISET DAN INOVASI DAERAH

TAHUN 2025

PEMERINTAH KABUPATEN ASAHAN

PERUBAHAN RENCANA KERJA PEMERINTAH DAERAH (PRKPD) KABUPATEN ASAHAN TAHUN 2025

Badan Perencanaan Pembangunan, Riset dan Inovasi Daerah

Tahun 2025

SALINAN

BUPATI ASAHAN
PROVINSI SUMATERA UTARA

PERATURAN BUPATI ASAHAN
NOMOR 24 TAHUN 2025

TENTANG

PERUBAHAN RENCANA KERJA PEMERINTAH DAERAH TAHUN 2025

DENGAN RAHMAT TUHAN YANG MAHA ESA

BUPATI ASAHAN,

Menimbang : bahwa sesuai ketentuan Pasal 355 ayat (1) Peraturan Menteri Dalam Negeri Nomor 86 Tahun 2017 tentang Tata Cara Perencanaan, Pengendalian dan Evaluasi Pembangunan Daerah, Tata Cara Evaluasi Rancangan Peraturan Daerah Tentang Rencana Pembangunan Jangka Panjang Daerah dan Rencana Pembangunan Jangka Menengah Daerah, Serta Tata Cara Perubahan Rencana Pembangunan Jangka Panjang Daerah, Rencana Pembangunan Jangka Menengah Daerah, dan Rencana Kerja Pemerintah Daerah, perlu menetapkan Peraturan Bupati tentang Perubahan Rencana Kerja Pemerintah Daerah Tahun 2025;

Mengingat :

1. Pasal 18 ayat (6) Undang-Undang Dasar Negara Republik Indonesia Tahun 1945
2. Undang-Undang Nomor 17 Tahun 2003 tentang Keuangan Negara (Lembaran Negara Republik Indonesia Tahun 2003 Nomor 47, Tambahan Lembaran Negara Republik Indonesia Nomor 4287);
3. Undang-Undang Nomor 25 Tahun 2004 tentang Sistem Perencanaan Pembangunan Nasional (Lembaran Negara Republik Indonesia Tahun 2004 Nomor 104, Tambahan Lembaran Negara Republik Indonesia Nomor 4421);
4. Undang–Undang Nomor 23 Tahun 2014 tentang Pemerintahan Daerah (Lembaran Negara Republik Indonesia Tahun 2014 Nomor 244, Tambahan Lembaran Negara Republik Indonesia Nomor 5587) sebagaimana telah diubah beberapa kali terakhir dengan Undang-Undang Nomor 6 Tahun 2023 tentang Penetapan Peraturan pemerintah Pengganti Undang-Undang Nomor 2 Tahun 2022 tentang Cipta Kerja Menjadi Undang-Undang (Lembaran Negara Republik Indonesia Tahun 2023 Nomor 41, Tambahan Lembaran Negara Republik Indonesia Nomor 6856);

5. Undang-Undang Nomor 20 Tahun 2024 tentang Kabupaten Asahan Di Provinsi Sumatera Utara (Lembaran Negara Republik Indonesia Tahun 2024 Nomor 118, Tambahan Lembaran Negara Republik Indonesia Nomor 6940);
6. Undang-Undang Nomor 59 Tahun 2024 tentang Rencana Pembangunan Jangka Panjang Nasional Tahun 2025-2045 (Lembaran Negara Republik Indonesia Tahun 2024 Nomor 194, Tambahan Lembaran Negara Republik Indonesia Nomor 6987);
7. Peraturan Pemerintah Nomor 8 Tahun 2008 tentang Tahapan, Tata Cara Penyusunan, Pengendalian Dan Evaluasi Pelaksanaan Rencana Pembangunan Daerah (Lembaran Negara Republik Indonesia Tahun 2008 Nomor 21, Tambahan Lembaran Negara Republik Indonesia Nomor 4817);
8. Peraturan Pemerintah Nomor 12 Tahun 2019 tentang Pengelolaan Keuangan Daerah (Lembaran Negara Republik Indonesia Tahun 2019 Nomor 42, Tambahan Lembaran Negara Republik Indonesia Nomor 6322);
9. Peraturan Menteri Dalam Negeri Nomor 86 Tahun 2017 tentang Tata Cara Perencanaan, Pengendalian Dan Evaluasi Pembangunan Daerah, Tata Cara Evaluasi Rancangan Peraturan Daerah tentang Rencana Pembangunan Jangka Panjang Daerah dan Rencana Pembangunan Jangka Menengah Daerah, Serta Tata Cara Perubahan Rencana Pembangunan Jangka Panjang Daerah, Rencana Pembangunan Jangka Menengah Daerah, dan Rencana Kerja Pemerintah Daerah (Berita Negara Republik Indonesia Tahun 2017 Nomor 1312);
10. Peraturan Menteri Dalam Negeri Nomor 70 Tahun 2019 tentang Sistem Informasi Pemerintahan Daerah (Berita Negara Republik Indonesia Tahun 2019 Nomor 1114);
11. Peraturan Menteri Dalam Negeri Nomor 90 Tahun 2019 tentang Klasifikasi, Kodefikasi, dan Nomenklatur Perencanaan Pembangunan dan Keuangan Daerah (Berita Negara Republik Indonesia Tahun 2019 Nomor 1447);
12. Peraturan Menteri Dalam Negeri Nomor 77 Tahun 2020 tentang Pedoman Teknis Pengelolaan Keuangan Daerah (Berita Negara Republik Indonesia Tahun 2020 Nomor 1781);
13. Peraturan Menteri Dalam Negeri Nomor 12 Tahun 2024 tentang Pedoman Penyusunan Rencana Kerja Pemerintah Daerah Tahun 2025 (Berita Negara Republik Indonesia Tahun 2024 Nomor 543);

14. Peraturan Daerah Kabupaten Asahan Nomor 6 Tahun 2014 tentang Musyawarah Perencanaan Pembangunan Daerah (Lembaran Daerah Kabupaten Asahan Tahun 2014 Nomor 6, Tambahan Lembaran Daerah Kabupaten Asahan Nomor 5);
15. Peraturan Daerah Kabupaten Asahan Nomor 9 Tahun 2024 tentang Rencana Pembangunan Jangka Panjang Daerah Tahun 2025-2045 (Lembaran Daerah Kabupaten Asahan Tahun 2024 Nomor 9, Tambahan Lembaran Daerah Kabupaten Asahan Nomor 7);
16. Peraturan Bupati Asahan Nomor 39 Tahun 2016 tentang Standar Operasional Prosedur Pelaksanaan Musyawarah Perancanaan Pembangunan Secara Elektronik (Berita Daerah Kabupaten Asahan Tahun 2016 Nomor 39);
17. Peraturan Bupati Asahan Nomor 24 Tahun 2024 tentang Rencana Kerja Pemerintah Daerah Kabupaten Asahan Tahun 2025 (Berita Daerah Kabupaten Asahan Tahun 2024 Nomor 24);

MEMUTUSKAN:

Menetapkan : PERATURAN BUPATI TENTANG PERUBAHAN RENCANA KERJA PEMERINTAH DAERAH TAHUN 2025.

BAB I

KETENTUAN UMUM

Pasal 1

Dalam Peraturan Bupati ini yang dimaksud dengan:

1. Daerah adalah Kabupaten Asahan.
2. Pemerintah Daerah adalah Bupati sebagai unsur penyelenggara Pemerintahan Daerah yang memimpin pelaksanaan urusan pemerintahan yang menjadi kewenangan daerah otonom.
3. Bupati adalah Bupati Asahan.
4. Rencana Pembangunan Tahunan Daerah yang selanjutnya disebut Rencana Kerja Pemerintah Daerah yang selanjutnya disingkat RKPD adalah dokumen perencanaan Daerah untuk periode 1 (satu) tahun.
5. Rencana Pembangunan Jangka Menengah Daerah Tahun 2025-2029 yang selanjutnya disebut RPJM Daerah adalah dokumen Perencanaan Pembangunan Daerah untuk periode 5 (lima) tahun yang merupakan penjabaran dari visi, misi dan program Bupati dengan berpedoman pada Rencana Pembangunan Jangka Panjang Daerah dan Rencana Pembangunan Jangka Menengah Nasional terhitung sejak Tahun 2025 sampai dengan Tahun 2029.

BAB II

SISTEMATIKA

Pasal 2

(1) Sistematika Perubahan RKPD Tahun 2025 meliputi:

a. BAB I : PENDAHULUAN;

b. BAB II : EVALUASI HASIL TRIWULAN I (TRIWULAN SATU) TAHUN BERKENAAN;

c. BAB III : KERANGKA EKONOMI DAN KEUANGAN DAERAH;

d. BAB IV : SASARAN DAN PRIORITAS PEMBANGUNAN DAERAH;

e. BAB V : RENCANA KERJA DAN PENDANAAN DAERAH; dan

f. BAB VI : PENUTUP.

(2) Rincian uraian Perubahan RKPD Tahun 2025 sebagaimana dimaksud pada ayat (1) tercantum dalam Lampiran yang merupakan bagian tidak terpisahkan dari Peraturan Bupati ini.

BAB III

PENYUSUNAN DAN PELAKSANAAN
PERUBAHAN RKPD TAHUN 2025

Pasal 3

(1) Penyusunan Perubahan RKPD Tahun 2025 berpedoman pada:

a. Peraturan Daerah tentang RPJM Daerah; dan

b. hasil evaluasi pelaksanaan RKPD Tahun 2025 sampai dengan Triwulan I.

(2) Perubahan RKPD Tahun 2025 dijadikan:

a. dasar penetapan Perubahan Renja Perangkat Daerah; dan

b. pedoman penyusunan Kebijakan Umum Perubahan Anggaran Pendapatan dan Belanja Daerah serta Perubahan Prioritas dan Plafon Anggaran Sementara Tahun Anggaran 2025.

BAB IV

KETENTUAN PENUTUP

Pasal 4

Peraturan Bupati ini mulai berlaku pada tanggal diundangkan.

Agar setiap orang mengetahuinya, memerintahkan pengundangan Peraturan Bupati ini dengan penempatannya dalam Berita Daerah Kabupaten Asahan.

Ditetapkan di Kisaran
pada tanggal 30 Juni 2025

BUPATI ASAHAN,

ttd

TAUFIK ZAINAL ABIDIN

Diundangkan di Kisaran
pada tanggal 30 Juni 2025

SEKRETARIS DAERAH KABUPATEN ASAHAN,

ttd

ZAINAL ARIPIN SINAGA

BERITA DAERAH KABUPATEN ASAHAN TAHUN 2025 NOMOR 24

Salinan sesuai dengan aslinya,
KEPALA BAGIAN HUKUM SETDAKAB ASAHAN,

AGUS PRAMOTO, S.H.,M.H.
NIP. 19760815 199803 1 005

KATA PENGANTAR

Undang Undang Nomor 25 Tahun 2004 mengamanatkan bahwa Rencana Kerja Pemerintah Daerah (RKPD) merupakan penjabaran dari Visi, Misi dan program Kepala Daerah yang dalam penyusunannya berpedoman pada Rencana Pembangunan Jangka Menegah Daerah (RPJMD) serta memperhatikan Rencana Pembangunan Jangka Panjang Daerah (RPJPD).

Dalam Peraturan Menteri Dalam Negeri Nomor 86 Tahun 2017 tentang Tata Cara Perencanaan, Pengendalian Dan Evaluasi Pembangunan Daerah, Tata Cara Evaluasi Rancangan Peraturan Daerah Tentang Rencana Pembangunan Jangka Panjang Daerah Dan Rencana Pembangunan Jangka Menengah Daerah, Serta Tata Cara Perubahan Rencana Pembangunan Jangka Panjang Daerah, Rencana Pembangunan Jangka Menengah Daerah, Dan Rencana Kerja Pemerintah Daerah dalam pasal 343 dinyatakan bahwa Perubahan RKPD dan Renja Perangkat Daerah dapat dilakukan apabila berdasarkan hasil evaluasi pelaksanaannya dalam tahun berjalan menunjukkan adanya ketidak sesuaian dengan perkembangan keadaan, meliputi:

a. Perkembangan yang tidak sesuai dengan asumsi prioritas pembangunan Daerah, kerangka ekonomi Daerah dan keuangan Daerah, rencana program dan kegiatan RKPD berkenaan; dan/atau
b. Keadaan yang menyebabkan saldo anggaran lebih tahun anggaran sebelumnya harus digunakan untuk tahun berjalan.

Akhirnya Perubahan Rencana Kerja Pemerintah Daerah (P-RKPD) Kabupaten Asahan Tahun 2025 ini disusun sebagai dasar penetapan Perubahan Rencana Kerja (P.Renja) Perangkat Daerah Kabupaten Asahan Tahun 2025 dan rujukan dalam penyusunan Kebijakan Umum Perubahan Anggaran Pendapatan Belanja Daerah, serta Perubahan Prioritas dan Plafon Anggaran Sementara.

Kisaran, 30 Juni 2025

Bupati Asahan,

ttd

Taufik Zainal Abidin

DAFTAR ISI

BAB I PENDAHULUAN 1

1.1 Latar Belakang..... 1
1.2 Dasar Hukum Penyusunan..... 4
1.3 Maksud Dan Tujuan..... 8
1.4 Hubungan Antara Dokumen 8
1.5 Sistematika Penulisan..... 12

BAB II EVALUASI HASIL RKPD SAMPAI DENGAN TRIWULAN II TAHUN BERKENAN 13

2.1 Evaluasi Makro Ekonomi 13
2.2 Capaian/Realisasi Indikator Kinerja (IKU) sampai dengan Triwulan I 15
2.3 Capaian/Realisasi Indikator kinerja Daerah Terhadap Capaian Kinerja Urusan Pemerintah Daerah sampai denagn Triwulan I..... 17
2.4 Capaian Standar Pelayanan Minimal (SPM) Kabupaten Asahan Triwulan I 2025 25
2.5 Capaian Kinerja dan Realisasi Penyerapan Anggaran RKPD Kabupaten Asahan Triwulan I Tahun 2024 28
2.5.1 Capaian Kinerja RKPD 28
2.5.2. Capaian Kinerja RPJMD 34
2.5.3. Permasalahan Pelaksanaan Kegiatan Triwulan I Tahun 2025 40
2.5.4. Rekomendasi yang Berisikan Kesimpulan dan Saran Tindak Lanjut Berikutnya 41

BAB III KERANGKA EKONOMI DAN KEUANGA DAERAH 44

3.1 Kondisi Ekonomi Daerah 44
3.1.1 Dinamika Prekonomian Global..... 44
3.1.2 Dinamika Prekonomian Provinsi Sumatra Utara..... 45
3.1.2.1 Pertumbuhan Ekonomi Triwulan I- 2025 Terhadap Triwulan I- 2024 (y- on y) (y- on y)..... 45
3.1.2.2 PDBR Menurut Pengluaran..... 45
3.1.2.2.1 Pertumbuhan Ekonomi Triwulan 1- 2025 Terhadap Triwulan IV- 2024 (q-to-q) 46
3.1.2.2.2 Pertumbuhan Ekonomi Triwulan I- 2025 Terhadap Triwulan 1- 2024 (y-on-y)..... 47
3.1.3 Kondisi Prekonomian Kabupaten Asahan..... 49
3.1.3.1 Produk Domestik Regional Bruto (PDBR) 49
3.2 Arah Kebijakan Keuangan Daerah 55
3.2.1 Kebijakan Penganggaran Daerah..... 55
3.3 Proyeksi Keuangan Daerah Dan Kerangka Pendanaan 56
3.4 Arah Kebijakan Pendapatan Daerah..... 57
3.5 Arah kebijakan Belanja Daerah..... 60
3.6 Arah Kebijakan Pembiayaan Daerah 63

BAB IV SASARAN DAN PRIORITAS PEMBANGUNAN DAERAH..... 66

4.1 Rumusan Sasaran Dan Prioritas..... 66

4.1.1 Tujuan dan sasaran Pembangunan Nasional..... 66
4.1.2 Tujuan dan sasaran Pembangunan Provinsi Sumatra Utara..... 70
4.1.3 Tujuan dan sarana Pembangunan Kabupaten Asahan ... 83
4.2 Prioritas Pembangunan Tahun 2025 90
4.2.1 Prioritas Pembangunan Kabupaten Asahan Tahun 2025 90
4.3. Indikator Kinerja Utama 100
4.3.1 Indikator Kinerja Daerah..... 103
4.4. Standar Pelayanan Minimal (SPM) 114
4.5. Inovasi..... 135
4.5.1 Inovasi Sistem Registrasi Tugas Belajar PNS (SiBela PNS) 135
4.5.1.1 Latar Belakang..... 135
4.5.1.2 Kerangka Inovasi 140
4.5.1.3 Peedoman Teknis Pengajuan Izin Belajar Melalui Aplikasi SIBELA PNS 146
4.5.2. Model Pengembangan Daya Tarik Wisata Alam Berbasis Tourism Area Cycle Of Evolution Wisata Air Terjun Ponot Kabupaten Asahan 147
4.5.3 Layanan Konsultasi Perizinan Berusaha Berizin 164
4.5.4 Sistem Informasi Evaluasi Program Pembangunan Kabupaten Asahan (E-SIAPP)..... 164

BAB V RENCANA KERJA DAN PENDANAAN DAERAH 169
5.1 Program Kegiatan dan sub kegiatan Perubahan RKPD Tahun 2024 169
5.2 Rencana Program dan Kegiatan yang Bersumber dari APBD Provinsi Sumatera 169
5.3 Program Kegiatan dan Sub Kegiatan Perubahan RKPD Tahun 2025 170
5.4 Konsistensi antara Prioritas Pembangunan RKPD 2025 Dengan Pagu Anggaran..... 178
5.5 Dukungan Program dan Kegiatan PRKPD terhadap Prioritas Nasional Tahun 2025..... 218
5.6 Dukungan Program dan Kegiatan Prioritas PRKPD 2025 Terhadap Prioritas Sumatera Utara Tahun 2025..... 231
BAB VI PENUTUP 289

BAB I
PENDAHULUAN

1.1. Latar Belakang

Rencana Kerja Pemerintah Daerah (RKPD) Kabupaten Asahan Tahun 2025 yang ditetapkan oleh Peraturan Bupati Asahan Nomor 24 Tahun 2024 tentang Rencana Kerja Pemerintah Daerah Kabupaten Asahan Tahun 2025 adalah dokumen perencanaan tahunan yang merupakan penjabaran dari Rencana Pembangunan Jangka Menengah Daerah (RPJMD) Kabupaten Asahan Tahun 2025-2029 yang disusun melalui proses inventarisasi, klarifikasi, sinkronisasi dan seleksi usulan program/kegiatan yang terpadu dalam musyawarah perencanaan pembangunan di tingkat desa, kecamatan, kabupaten, dan provinsi. Perubahan RKPD Kabupaten Asahan Tahun 2025 merupakan pedoman penyusunan Kebijakan Umum Perubahan Anggaran Prioritas dan Plafon Anggaran Sementara serta Rancangan Perubahan Anggaran Pendapatan dan Belanja Daerah Tahun 2025.

Dasar perubahan RKPD sebagaimana dimaksud dalam pasal 343 Permendagri 86 Tahun 2017 yang menyatakan bahwa Perubahan RKPD dan Renja Perangkat Daerah dapat dilakukan apabila berdasarkan hasil evaluasi pelaksanaannya dalam tahun berjalan menunjukkan adanya ketidaksesuaian dengan perkembangan keadaan, meliputi:

a. Perkembangan yang tidak sesuai dengan asumsi prioritas pembangunan daerah, kerangka ekonomi daerah dan keuangan daerah, rencana program dan kegiatan RKPD berkenaan; dan/atau
b. Keadaan yang menyebabkan saldo anggaran lebih tahun anggaran sebelumnya harus digunakan untuk tahun berjalan

Bagi Perangkat Daerah Kabupaten Asahan, Perubahan RKPD merupakan pedoman untuk menyempurnakan Perubahan Rencana Kerja Perangkat Daerah (Perubahan Renja Perangkat Daerah) dan penyusunan Perubahan RKA (Rencana Kerja dan Anggaran) Perangkat Daerah Tahun 2025. Perubahan RKPD meliputi:

1. Kerangka ekonomi dan keuangan Daerah;
2. Target sasaran pembangunan Daerah;
3. Prioritas pembangunan Daerah;
4. Penambahan dan/pengurangan program dan kegiatan;
5. Target kinerja penyelenggaraan Pemerintah Daerah.

Beberapa hal yang mendasari dilakukannya Perubahan RKPD kabupaten Asahan tahun 2025 adalah sebagai berikut :

1. Penyesuaian Kerangka Ekonomi dan Keuangan
2. Penyelarasan dan penyesuaian pencapaian target sasaran pembangunan dan target kinerja penyelenggaraan Pemerintah Daerah
3. penambahan dan/atau pengurangan program dan kegiatan perangkat Daerah
4. Pergeseran, penghapusan, penambahan anggaran dan kegiatan, perubahan lokasi pelaksanaan kegiatan, target kinerja kegiatan, dan hasil kegiatan
5. Evaluasi pelaksanaan RKPD sampai dengan triwulan I Tahun 2025.

Hasil evaluasi pelaksanaan RKPD tahun berjalan menunjukkan adanya ketidaksesuaian dengan perkembangan keadaan yang meliputi tidak sesuai dengan asumsi prioritas pembangunan Daerah, kerangka ekonomi Daerah dan keuangan Daerah, rencana program dan kegiatan RKPD berkenaan serta keadaan yang menyebabkan saldo anggaran lebih tahun anggaran sebelumnya yang harus digunakan untuk tahun berjalan, penambahan kegiatan baru, penghapusan kegiatan, perubahan indikator kinerja, target, lokasi, pagu kegiatan dan keadaan darurat dan keadaan luar biasa sebagaimana ditetapkan dalam peraturan perundang-undangan. Penyesuaian-penyesuaian dimaksud selanjutnya dituangkan dalam Peraturan Bupati tentang Perubahan RKPD sebagaimana diatur dalam Pasal 343 ayat (1) Peraturan Menteri Dalam Negeri Nomor 86 Tahun 2017 Tentang Tata Cara Perencanaan, Pengendalian dan Evaluasi Pembangunan Daerah, Tata Cara Evaluasi Rancangan Peraturan Daerah Tentang Rencana Pembangunan Jangka Panjang Daerah dan Rencana Pembangunan Jangka Menengah Daerah, Serta Tata Cara Perubahan Rencana Pembangunan Jangka Panjang Daerah, Rencana Pembangunan Jangka Menengah Daerah, dan Rencana Kerja Pemerintah Daerah.

Perubahan RKPD Kabupaten Asahan Tahun 2025 dilakukan melalui tahapan : 1) Penyusunan rancangan Perubahan RKPD; 2) Perumusan rancangan akhir Perubahan RKPD; dan 3) Penetapan. Selain itu Perumusan rancangan perubahan RKPD Kabupaten Asahan mencakup:

a. analisis ekonomi dan keuangan Daerah;

b. evaluasi pelaksanaan RKPD provinsi sampai dengan Triwulan I (Triwulan satu) tahun berkenaan;
c. penelaahan terhadap kebijakan pemerintah;
d. perumusan rancangan kerangka ekonomi Daerah dan kebijakan keuangan Daerah; dan
e. perumusan program dan kegiatan beserta pagu indikatif.

Perubahan RKPD Kabupaten Asahan juga disusun dengan mengacu pada RPJMN Indonesia Tahun 2025–2029, yang merupakan penjabaran dari visi, misi, dan program Presiden dan Wakil Presiden terpilih hasil Pemilihan Umum Tahun 2024, sebagaimana diatur dalam Peraturan Presiden Nomor 12 Tahun 2025 tentang Rencana Pembangunan Jangka Menengah Nasional Tahun 2025–2029 . RPJMN ini menjadi pedoman bagi pemerintah Daerah dalam menyusun RPJM Daerah agar selaras dengan arah kebijakan dan sasaran pembangunan nasional.

RPJMN 2025–2029 menetapkan tiga sasaran utama pembangunan nasional, yaitu:

1. Penurunan tingkat kemiskinan menjadi 4,5–5 persen.
2. Peningkatan kualitas sumber daya manusia, dengan indeks modal manusia (IMM) ditargetkan mencapai 0,59.
3. Pertumbuhan ekonomi yang tinggi dan berkelanjutan, dengan target mencapai 8 persen pada tahun 2029.

Pesta demokrasi melalui pemilihan kepala Daerah (Pilkada) serentak telah selesai dilaksanakan dan menghasilkan keputusan tetap mengenai kepala Daerah dan wakil kepala Daerah terpilih di 481 wilayah di Indonesia. Salah satu Daerah yang telah menetapkan pasangan pemimpin baru adalah Kabupaten Asahan, yang secara resmi memilih Taufik Zainal Abidin Siregar dan Rianto sebagai Bupati dan Wakil Bupati Kabupaten Asahan untuk periode 2025–2030. Pasangan ini memperoleh 178.671 suara, atau 74,92% dari total suara sah.

Pasangan ini mengusung visi: “Kabupaten Asahan Yang Sejahtera, Religius, Maju, dan Berkelanjutan.” Visi tersebut dijabarkan ke dalam lima misi utama, yang menjadi komitmen politik selama masa kampanye, yaitu:

1. Meningkatkan kualitas SDM masyarakat Asahan yang cerdas, sehat, dan berkarakter.
2. Meningkatkan kesejahteraan dan daya saing perekonomian Daerah melalui penciptaan iklim investasi yang kondusif, permerataan

kualitas infrastruktur, pengembangan komoditas unggulan, pertanian serta pengelolaan ekonomi biru dan ketahanan pangan.

3. Meningkatkan pemahaman, pengamalan dan memelihara kerukunan dalam kehidupan beragama
4. Menyelenggarakan pemerintahan yang profesional, efektif, inovatif, berintegritas dan akuntabel.
5. Menyelenggarakan pembangunan yang berlandaskan prinsip keseimbangan, keberlanjutan dan berwawasan lingkungan

1.2. Dasar Hukum Penyusunan

Dasar hukum penyusunan Perubahan RKPD Kabupaten Asahan Tahun 2025 adalah sebagai berikut:

1. Undang-Undang Nomor 7 Drt Tahun 1956 tentang Pembentukan Daerah Otonom Kabupaten-Kabupaten dalam Lingkungan Daerah Provinsi Sumatera Utara (Lembaran Negara Republik Indonesia Tahun 1956 Nomor 58, Tambahan Lembaran Negara Republik Indonesia Nomor 1092);
2. Undang-Undang Nomor 25 Tahun 2004 tentang Sistem Perencanaan Pembangunan Nasional (Lembaran Negara Republik Indonesia Tahun 2004 Nomor 104, Tambahan Lembaran Negara Republik Indonesia Nomor 4421);
3. Undang-Undang Nomor 17 Tahun 2007 tentang Rencana Pembangunan Jangka Panjang Nasional Tahun 2005-2005 (Lembaran Negara Republik Indonesia Tahun 2007 Nomor 33, Tambahan Lembaran Negara Republik Indonesia Nomor 4700);
4. Undang-Undang Nomor 12 Tahun 2011 tentang Pembentukan Peraturan Perundang-undangan (Lembaran Negara Republik Indonesia Tahun 2011 Nomor 81, Tambahan Lembaran Negara Republik Indonesia Nomor 5233);
5. Undang-Undang Nomor 23 Tahun 2014 tentang Pemerintahan Daerah (Lembaran Negara Republik Indonesia Tahun 2014 Nomor 244, Tambahan Lembaran Negara Republik Indonesia Nomor 5587), sebagaimana telah diubah beberapa kali terakhir dengan Undang-Undang Nomor 9 Tahun 2015 tentang Perubahan Kedua Atas Undang-Undang Nomor 23 Tahun 2014 tentang Pemerintahan Daerah

(Lembaran Negara Republik Indonesia Tahun 2015 Nomor 58, Tambahan Lembaran Negara Republik Indonesia Nomor 5679);

6. Undang-Undang Nomor 2 Tahun 2020 tentang Penetapan Peraturan Pemerintah Pengganti Undang-Undang Nomor 1 Tahun 2020 tentang Kebijakan Keuangan Negara dan Stabilitas Sistem Keuangan untuk Penanganan Pandemi Corona Virus Disease 2019 (COVID-19) dan/atau Dalam rangka menghadapi ancaman yang membahayakan Perekonomian nasional dan/atau stabilitas sistem keuangan menjadi Undang-Undang.
7. Undang-Undang Republik Indonesia Nomor 1 Tahun 2022 Tentang Hubungan Keuangan Antara Pemerintah Pusat dan Pemerintahan Daerah (Lembaran Negara Republik Indonesia Tahun 2022 Nomor 4, Tambahan Lembaran Negara Republik Indonesia Nomor 675)
8. Undang-Undang Nomor 6 Tahun 2023 tentang Penetapan Perppu Nomor 2 Tahun 2022 tentang Cipta Kerja tanggal 31 Maret 2023
9. Peraturan Pemerintah Nomor 13 Tahun 2019 Tentang Laporan Dan Evaluasi Penyelenggaraan Pemerintah Daerah (Lembaran Negara Republik Indonesia Tahun 2ol9 Nomor 52, Tambahan Lembaran Negara Republik Indonesia Nomor 6323);
10. Peraturan Pemerintah Republik Indonesia Nomor 21 Tahun 2021 Tentang Penyelenggaraan Penataan Ruang (Lembaran Negara Republik Indonesia Tahun 2021 Nomor 31, Tambahan Lembaran Negara Republik Indonesia Nomor 6633);
11. Peraturan Presiden Republik Indonesia Nomor 111 Tahun 2022 tentang Pelaksanaan Tujuan Pembangunan Berkelanjutan (Lembaran Negara Republik Indonesia Tahun 2022 Nomor 180);
12. Peraturan Presiden Republik Indonesia Nomor 12 Tahun 2025 tentang Rencana Pembangunan Jangka Menengah Nasional Tahun 2025-2029 ((Lembaran Negara Republik Indonesia Tahun 2025 Nomor 19)
13. Instruksi Presiden Nomor 1 Tahun 2025 tentang Efisiensi Belanja dalam Pelaksanaan Anggaran Pendapatan dan Belanja Negara dan Anggaran Pendapatan dan Belanja Daerah Tahun Anggaran 2025
14. Peraturan Menteri Dalam Negeri Republik Indonesia Nomor 86 Tahun 2017 Tentang Tata Cara Perencanaan, Pengendalian Dan

Evaluasi Pembangunan Daerah, Tata Cara Evaluasi Rancangan Peraturan Daerah Tentang Rencana Pembangunan Jangka Panjang Daerah Dan Rencana Pembangunan Jangka Menengah Daerah, Serta Tata Cara Perubahan Rencana Pembangunan Jangka Panjang Daerah, Rencana Pembangunan Jangka Menengah Daerah, Dan Rencana Kerja Pemerintah Daerah (Berita Negara Republik Indonesia Tahun 2017 Nomor 1312);

15. Peraturan Menteri Dalam Negeri Republik Indonesia Nomor 120 Tahun 2018 Tentang Perubahan Atas Peraturan Menteri Dalam Negeri Nomor 80 Tahun 2015 Tentang Pembentukan Produk Hukum Daerah (Berita Negara Republik Indonesia Tahun 2019 Nomor 157)
16. Peraturan Menteri Dalam Negeri Nomor 70 Tahun 2019 tentang Sistem Informasi Pemerintahan Daerah (Berita Negara Republik Indonesia Tahun 2019 Nomor 1114)
17. Peraturan Menteri Dalam Negeri Nomor 90 Tahun 2019 tentang Klasifikasi, Kodefikasi, Dan Nomenklatur Perencanaan Pembangunan dan Keuangan Daerah (Berita Negara Republik Indonesia Tahun 2019 Nomor 1447)
18. Peraturan Menteri Dalam Negeri Republik Indonesia Nomor 18 Tahun 2020 Tentang Peraturan Pelaksanaan Peraturan Pemerintah Nomor 13 Tahun 2019 Tentang Laporan Dan Evaluasi Penyelenggaraan Pemerintahan Daerah;
19. Peraturan Menteri Dalam Negeri Republik Indonesia Nomor 77 Tahun 2020 Tentang Pedoman Teknis Pengelolaan Keuangan Daerah (Berita Negara Republik Indonesia Tahun 2010 Nomor 1781);
20. Peraturan Menteri Keuangan Republik Indonesia Nomor 75 Tahun 2024 tentang Batas Maksimal Kumulatif Defisit Anggaran Pendapatan dan Belanja Daerah, Batas Maksimal Defisit Anggaran Pendapatan dan Belanja Daerah, dan Batas Maksimal Kumulatif Pembiayaan Utang Daerah TA 2025 (Berita Negara Republik Indonesia Tahun 2024 Nomor 765);
21. Peraturan Menteri Keuangan Republik Indonesia Nomor 127 Tahun 2024 tentang Perubahan Atas Peraturan Menteri Keuangan Nomor 65 Tahun 2024 Tentang Peta Kapasitas Fiskal Daerah (Berita Negara Republik Indonesia Tahun 2024 Nomor 1104);

22. Surat Edaran Menteri Dalam Negeri Republik Indonesia Nomor 900.1.1/640/SJ tanggal 11 Februari 2025 tentang Penyesuaian Arah Kebijakan Pembangunan Daerah Melalui Perubahan Rencana Kerja Pemerintah Daerah dan Perubahan Anggaran Pendapatan dan Belanja Daerah TA 2025;
23. Peraturan Daerah Provinsi Sumatera Utara Nomor 12 Tahun 2008 tentang Rencana Pembangunan Jangka Panjang Daerah (RPJPD) Provinsi Sumatera Utara Tahun 2005-2025 (Lembaran Daerah Provinsi Sumatera Utara Tahun 2008 Nomor 12);
24. Peraturan Daerah Provinsi Sumatera Utara Nomor 2 Tahun 2017 tentang Rencana Tata Ruang Wilayah Provinsi Sumatera Utara Tahun 2017-2037 (Lembaran Daerah Provinsi Sumatera Utara Tahun 2017 Nomor 2)
25. Peraturan Daerah Kabupaten Asahan Nomor 12 Tahun 2013 tentang Rencana Tata Ruang Wilayah Kabupaten Asahan Tahun 2013-2033 (Lembaran Daerah Kabupaten Asahan Nomor 12 Tahun 2013 Tambahan Lembaran Daerah Kabupaten Asahan Nomor 9);
26. Peraturan Daerah Kabupaten Asahan Nomor 9 Tahun 2024 tentang Rencana Pembangunan Jangka Panjang Daerah Kabupaten Asahan Tahun 2025-2045 (Lembaran Daerah Kabupaten Asahan Nomor 9 Tahun 2024 Tambahan Lembaran Daerah Kabupaten Asahan Nomor 7);
27. Peraturan Daerah Kabupaten Asahan Nomor 6 Tahun 2014 tentang Musyawarah Perencanaan Pembangunan Daerah (Lembaran Daerah Kabupaten Asahan Tahun 2014 Nomor 6, Tambahan Lembaran Daerah Kabupaten Asahan Nomor 5);
28. Peraturan Daerah Kabupaten Asahan Nomor 7 Tahun 2016 tentang Pembentukan Perangkat Daerah Kabupaten Asahan (Lembaran Daerah Kabupaten Asahan Tahun 2016 Nomor 7, Tambahan Lembaran Daerah Kabupaten Asahan Nomor 6), sebagaimana telah diubah dengan Peraturan Daerah Kabupaten Asahan dengan Peraturan Daerah Kabupaten Asahan Nomor 2 Tahun 2022 tentang Perubahan Atas Peraturan Daerah Kabupaten Asahan Nomor 7 Tahun 2016 tentang Pembentukan Perangkat Daerah Kabupaten Asahan (Lembaran Daerah Kabupaten Asahan Tahun 2022 Nomor 2, Tambahan Lembaran Daerah Kabupaten Asahan Nomor 2);

29. Peraturan Bupati Asahan Nomor 24 Tahun 2024 Tentang Rencana Kerja Pemerintah Daerah Kabupaten Asahan Tahun 2025 (Lembaran Berita Daerah Kabupaten Asahan Tahun 2024 Nomor 24);

1.3. Maksud dan Tujuan

Maksud penyusunan Perubahan RKPD Tahun 2025 adalah untuk memberikan perubahan arah pembangunan tahunan Kabupaten ASahan sebagai akibat adanya beberapa perubahan pada proses perencanaan yang sudah ditetapkan.

Tujuan Perubahan Rencana Kerja Pemerintah Daerah tahun 2025 adalah :

a. Merubah prioritas daerah menyesuaikan dengan sasaran daerah sebagaimana tercantum dalam RPJMD tahun 2025-2029;
b. Menyesuaikan asumsi kerangka ekonomi daerah dan kerangka pendanaan dengan perkembangan kondisi terkini;
c. Memberikan dasar hukum penggunaan SiLPA untuk pendanaan kegiatan tahun 2025;
d. Memberikan dasar hukum penambahan kegiatan baru, perubahan indikator kinerja, target, lokasi dan pagu kegiatan.

Adapun dasar Pertimbang Perubahan sebagai berikut:

a. Adanya penyesuaian asumsi kerangka ekonomi daerah dan kerangka pendanaan dengan perkembangan kondisi terkini;
b. Adanya Selisih Lebih Realisasi Penerimaan Dan Pengeluaran Anggaran (SiLPA) yang harus digunakan untuk tahun berjalan;
c. Adanya penambahan kegiatan baru, dan perubahan indikator kinerja, target, lokasi serta pagu kegiatan.

1.4. Hubungan Antar Dokumen

Perubahan RKPD Tahun 2025 merupakan penjabaran dari RPJMD Kabupaten Asahan Tahun 2025-2029, oleh karena itu perencanaan tahunan daerah akan tertuang ke dalam RPKD dan Perubahan RKPD dan menjadi acuan bagi Pemerintah Daerah untuk dilaksanakan per tahun anggaran. RKPD dan Perubahan RKPD Kabupaten Asahan Tahun 2025 disusun dengan berpedoman pada sasaran, strategi, arah kebijakan, prioritas pembangunan dan program pembangunan RPJMD

Tahun 2025-2029. Perubahan RKPD Tahun 2025 menjadi pedoman bagi penyusunan Perubahan Renja Perangkat Daerah pedoman penyusunan Kebijakan Umum Perubahan APBD serta Perubahan Prioritas dan Plafon Anggaran Sementara dan selanjutnya menjadi pedoman dalam penyusunan P.APBD.

Perubahan RKPD Kabupaten Asahan tahun 2025 juga mempunyai keterhubungan dengan arah kebijakan pembangunan nasional dan Provinsi Sumatera Utara yang tertuang dalam Rencana Kerja Pemerintah (RKP) dan Rencana Kerja Pemerintah Daerah (RKPD) Provinsi Sumatera Utara dengan memperhatikan tema, arah kebijakan, dan prioritas pembangunan RKP Tahun 2025 dan RKPD Provinsi Sumatera Utara. Arah kebijakan pembangunan nasional merupakan pedoman untuk merumuskan prioritas dan sasaran pembangunan nasional serta rencana program dan kegiatan pembangunan daerah yang dilakukan melalui pendekatan politik, teknokratik, partisipatif, *bottom up* dan *top down.* Keberhasilan pembanguna nasional adalah keberhasilan dari pencapaian semua sasaran dan prioritas serta program dan kegiatan pembangunan daerah yang ditetapkan dalam Perubahan RKPD dan dilaksanakan secara nyata oleh semua pemangku kepentingan.

1.4.1. Keterkaitan Perubahan RKPD Tahun 2025 Kabupaten Asahan dengan RPJPD Kabupaten Asahan Tahun 2025–2045 serta RPJPN 2025-2045

Perubahan RKPD Kabupaten Asahan Tahun 2025 memiliki keterkaitan erat dengan RPJPD Kabupaten Asahan Tahun 2025–2045 serta RPJPN Indonesia Tahun 2025–2045, mengingat ketiganya merupakan bagian integral dari siklus perencanaan pembangunan jangka menengah dan panjang.

Hubungan antara Perubahan RKPD Kabupaten Asahan Tahun 2025 dengan RPJPD Kabupaten Asahan 2025–2045 serta RPJPN Indonesia 2025–2045 tercermin dalam kesinambungan visi dan misi pembangunan. Perubahan RKPD Kabupaten Asahan Tahun 2025 menitikberatkan pada penguatan fondasi pembangunan Daerah melalui visi "Kabupaten Asahan yang Sejahtera, Religius, Maju, dan Berkelanjutan", dengan fokus pada peningkatan kualitas sumber daya manusia, penguatan ekonomi Daerah, penyelenggaraan tata kelola

pemerintahan yang profesional dan akuntabel, serta pembangunan infrastruktur yang berwawasan lingkungan.

Visi ini sejalan dengan sasaran jangka panjang RPJPD 2025–2045, seperti peningkatan pendapatan per kapita, pengurangan tingkat kemiskinan, penguatan daya saing sumber daya manusia, serta pengendalian emisi gas rumah kaca. Dengan demikian, RPJM Daerah Kabupaten Asahan berperan sebagai landasan awal dalam mewujudkan target pembangunan jangka panjang yang telah ditetapkan dalam RPJPD.

Lebih lanjut, RPJPD Kabupaten Asahan 2025–2045 juga disusun selaras dengan RPJPN Indonesia 2025–2045, yang mengarahkan pembangunan nasional menuju terciptanya Indonesia yang bersatu, berdaulat, maju, dan berkelanjutan. Salah satu keselarasan strategis terletak pada transformasi ekonomi Daerah untuk mendorong peningkatan produktivitas, sebagaimana tertuang dalam misi RPJPD terkait penguatan kemandirian dan daya saing perekonomian Daerah.

RPJPN juga menekankan pentingnya pemerataan pembangunan wilayah, sejalan dengan visi RPJPD Kabupaten Asahan yang mengedepankan pengembangan infrastruktur yang merata serta pembangunan yang berwawasan lingkungan dan tangguh terhadap bencana. Dengan demikian, RPJPD tidak hanya menjadi pedoman pembangunan Daerah, tetapi juga turut mendukung agenda pembangunan nasional dalam jangka panjang.

Keselarasan tersebut juga tercermin dalam prioritas pengembangan sumber daya manusia dan tata kelola pemerintahan. RPJPN menargetkan terwujudnya transformasi sosial melalui penciptaan masyarakat yang sehat, cerdas, dan berdaya saing, selaras dengan visi RPJPD Kabupaten Asahan yang mengarahkan pembangunan manusia yang maju, berbudaya, dan sejahtera.

Selain itu, aspek penguatan tata kelola yang adaptif dan berintegritas dalam RPJPN juga tercermin dalam misi RPJPD Asahan yang menekankan penyelenggaraan pemerintahan Daerah yang profesional, efektif, inovatif, serta akuntabel. Dengan demikian, keterkaitan antara ketiga dokumen ini memastikan bahwa pembangunan Kabupaten Asahan dalam jangka pendek, menengah, dan panjang selaras dengan arah pembangunan nasional menuju tercapainya visi Indonesia Emas 2045.

1.4.2. Keterkaitan Perubahan RKPD Tahun 2025 dan Dokumen Perencanaan RPJMD Kabupaten Asahan Tahun 2025-2029 dan RPJMN 2025-2029

Perubahan RKPD Kabupaten Asahan disusun dengan mengacu pada RPJM Daerah Kabupaten Asahan Tahun 2025–2029 dan RPJMN Indonesia Tahun 2025–2029, yang merupakan penjabaran dari visi, misi, dan program Presiden dan Wakil Presiden terpilih hasil Pemilihan Umum Tahun 2024, sebagaimana diatur dalam Peraturan Presiden Nomor 12 Tahun 2025 tentang Rencana Pembangunan Jangka Menengah Nasional Tahun 2025–2029. RPJMN ini menjadi pedoman bagi pemerintah Daerah dalam menyusun RPJM Daerah agar selaras dengan arah kebijakan dan sasaran pembangunan nasional.

RPJMN 2025–2029 menetapkan tiga sasaran utama pembangunan nasional, yaitu:

1. Penurunan tingkat kemiskinan menjadi 4,5–5 persen.
2. Peningkatan kualitas sumber daya manusia, dengan indeks modal manusia (IMM) ditargetkan mencapai 0,59.
3. Pertumbuhan ekonomi yang tinggi dan berkelanjutan, dengan target mencapai 8 persen pada tahun 2029.

Dalam mendukung pencapaian sasaran tersebut, Perubahan RKPD Kabupaten Asahan Tahun 2025 menetapkan prioritas pembangunan yang meliputi peningkatan kualitas sumber daya manusia melalui pendidikan dan kesehatan, penguatan ekonomi Daerah berbasis potensi lokal, serta pembangunan infrastruktur yang berkelanjutan dan ramah lingkungan. Upaya ini sejalan dengan agenda transformasi sosial dan ekonomi yang dicanangkan dalam RPJMN 2025–2029.

Selain itu, Perubahan RKPD Kabupaten Asahan Tahun 2025 menekankan pentingnya transformasi tata kelola pemerintahan yang adaptif dan berintegritas, serta penguatan sistem pelayanan publik yang berbasis digital. RPJM Daerah Kabupaten Asahan merespons hal ini dengan menetapkan misi untuk meningkatkan kualitas pelayanan publik melalui digitalisasi layanan dan peningkatan kapasitas aparatur sipil negara.

Dengan demikian, Perubahan RKPD Kabupaten Asahan Tahun 2025 dirancang untuk mendukung pencapaian sasaran dan prioritas nasional yang tertuang dalam RPJMN 2025–2029, serta berkontribusi dalam mewujudkan visi Indonesia Emas 2045.

1.5. Sistematika Penulisan

Perubahan Rencana Kerja Pemerintah Daerah (RKPD) Tahun 2025 disusun dengan sistimatika sebagai berikut:

a. BAB I PENDAHULUAN

Bab ini memuat latar belakang, tujuan dan dasar hukum dan pertimbangan perubahan RKPD Tahun 2025

b. BAB II EVALUASI HASIL TRIWULAN I (TRIWULAN SATU) TAHUN 2024

Bab ini memuat Kompilasi hasil evaluasi pelaksanaan RKPD Kabupaten Asahan Tahun 2025 sampai dengan Triwulan II tahun berjalan

c. BAB III KERANGKA EKONOMI DAN KEUANGAN DAERAH

Bab ini memuat tentang arah kebijakan ekonomi daerah yang terdiri dari kondisi ekonomi daerah, arah kebijakan keuangan daerah dan kerangka pendanaan.

d. BAB IV SASARAN DAN PRIORITAS PEMBANGUNAN DAERAH

Bab ini menyajikan tabel Sinkronisasi Sasaran Prioritas Pembangunan Nasional, pagu pendanaan, indikator kinerja, Program Kegiatan yang dilaksanakan pada Perubahan RKPD Tahun Anggaran

e. BAB V RENCANA KERJA DAN PENDANAAN DAERAH

Bab ini memuat program, kegiatan, indikator kinerja, target serta kelompok sasaran pada Perubahan RKPD Tahun 2025.

f. BAB VI PENUTUP

Bab ini memuat harapan dengan pelaksanaan Rencana Kerja Pemerintah Kabupaten Asahan tahun 2025.

BAB II
EVALUASI HASIL RKPD SAMPAI DENGAN TRIWULAN I TAHUN BERKENAAN

2.1. Evaluasi Makro Ekonomi

Indikator umum (makro) merupakan indiaktor gabungan (komposit) dari berbagai kegiatan pembangunan ekonomi maupun sosial. Capaian indikator makro pembangunan Kabupaten Asahan sampai dengan Triwulan I 2025 menggambarkan kinerja aspek pembangunan manusia yang diwakili oleh indikator Indeks Pembangunan Manusia dan aspek Pembangunan Ekonomi yang diwakili oleh indikator Laju Pertumbuhan Ekonomi, Tingkat Pengangguran Terbuka, Indeks Gini, dan tingkat kemiskinan sebagaimana disajikan pada tabel berikut:

Tabel 2.1

Evaluasi Capaian Indikator Makro Kabupaten Asahan

No	Indikator Kinarja	Realisasi Tahun 2024	Realisasi Triwulan I Tahun 2025	Target Tahun 2025
1	2	3	4	5
1	Laju Pertumbuhan Ekonomi (%)	5,34	N/A	5,2-5,6
2	PDRB Per Kapita (Juta)	71,59	N/A	72,65
3	Kontribusi PDRB Kabupaten (%)	5,03	N/A	5,03
4	Indeks Pembangunan Manusia (IPM)	74,17	N/A	74,17-75,5
5	Rasio gini	0,25	N/A	0,248-0,246
6	Tingkat Kemiskinan (%)	8,12	N/A	7,5-7
7	Tingkat Pengangguran Terbuka (%)	5,94	N/A	5,9-5,69
8	Penurunan Emisi GRK (CO2 Eq)	13,00	N/A	144122,13
9	Indeks Kualitas Lingkungan Hidup	64,61	N/A	75,25

Sumber : BPS Kabupaten Asahan

Berdasarkan hasil evaluasi, beberapa faktor yang yang mempengaruhi capaian indikator Makro Kabupaten Asahan antara lain:

1. Pada tahun 2022, pertumbuhan ekonomi di Kabupaten Asahan mencapai 4,66 persen, mengalami peningkatan dibanding tahun sebelumnya. Secara historis, dalam rentang waktu 2020 hingga 2024, pertumbuhan ekonomi Kabupaten Asahan menunjukkan tren positif

meskipun sempat mengalami penurunan drastis pada tahun 2020 akibat pandemi COVID-19, dengan laju pertumbuhan hanya 0,23 persen. Setelah tahun 2020, ekonomi mulai pulih dengan pertumbuhan sebesar 3,73 persen pada tahun 2021, kemudian meningkat menjadi 4,66 persen pada 2022, 4,87 persen pada 2023, sebelum sedikit melambat menjadi 4,68 persen pada 2024. Dibandingkan dengan Provinsi Sumatera Utara dan nasional yang mengalami kontraksi lebih besar selama pandemi, pertumbuhan ekonomi Kabupaten Asahan yang tetap positif menunjukkan ketahanan ekonomi daerah. Namun, perlambatan pertumbuhan pada tahun 2024 menandakan pentingnya kebijakan yang berkelanjutan untuk menjaga momentum pemulihan dan mendorong sektor-sektor unggulan agar ekonomi daerah tetap tumbuh secara stabil

2. Indeks Pembangunan Manusia (IPM) mengalami peningkatan dari tahun 2020 hingga 2024. Pada tahun 2020, IPM tercatat sebesar 70,29 dan terus meningkat menjadi 70,49 pada 2021, kemudian naik menjadi 71,13 pada 2022. Kenaikan signifikan terjadi pada tahun 2023 dengan IPM mencapai 75,13, dan kembali meningkat menjadi 75,76 pada 2024. Peningkatan IPM ini menunjukkan kemajuan dalam aspek kesehatan, pendidikan, dan standar hidup masyarakat. Dampaknya terhadap pembangunan sangat luas. Pertama, peningkatan IPM mencerminkan meningkatnya kesejahteraan masyarakat, terlihat dari perbaikan angka harapan hidup, tingkat melek huruf, serta partisipasi sekolah. Kedua, kenaikan IPM juga menandakan adanya investasi yang lebih besar dalam sektor kesehatan dan pendidikan, yang berkontribusi pada pengurangan kesenjangan sosial dan ekonomi. Ketiga, dengan meningkatnya kualitas sumber daya manusia, Kabupaten Asahan memiliki daya saing yang lebih tinggi, menarik lebih banyak investasi, serta mendorong pertumbuhan ekonomi yang lebih inklusif dan berkelanjutan. Dengan demikian, peningkatan IPM setiap tahun tidak hanya mencerminkan kemajuan pembangunan manusia, tetapi juga memiliki dampak luas terhadap pembangunan sosial dan ekonomi daerah secara keseluruhan.
3. Pada tahun 2020, Indeks Gini Kabupaten Asahan tercatat sebesar 0,261 dan mengalami fluktuasi selama lima tahun terakhir. Secara umum, ketimpangan distribusi pendapatan menunjukkan tren penurunan. Nilai terendah tercapai pada tahun 2021 sebesar 0,244, meskipun mengalami kenaikan kembali pada tahun 2022 dan 2023. Pada tahun 2024, Indeks

Gini menunjukkan perbaikan dengan capaian sebesar 0,248. Pembangunan ekonomi yang mengutamakan pertumbuhan diharapkan juga akan meningkatkan dan memeratakan pendapatan. Pemerataan hasil pembangunan memastikan bahwa setiap orang memiliki kesempatan yang sama untuk menikmati hasil pembangunan di berbagai sektor, termasuk pendidikan, kesehatan, dan layanan sosial, serta kesempatan ekonomi.

4. Jumlah penduduk miskin di Kabupaten Asahan mengalami fluktuasi selama periode 2020-2024. Pada tahun 2020, jumlah penduduk miskin tercatat sebanyak 66,32 ribu jiwa (9,04 persen), kemudian meningkat menjadi 69,29 ribu jiwa (9,35 persen) pada tahun 2021. Namun, sejak tahun 2022, tren penurunan kembali terjadi, dengan jumlah penduduk miskin turun menjadi 64,49 ribu jiwa (8,64 persen), lalu berkurang lagi menjadi 61,69 ribu jiwa (8,21 persen) pada 2023, dan mencapai 61,34 ribu jiwa (8,12 persen) pada tahun 2024.
5. Perkembangan Tingkat Pengangguran Terbuka (TPT) di Kabupaten Asahan dalam lima tahun terakhir menunjukkan tren penurunan setelah mengalami lonjakan pada tahun 2020. Pada tahun tersebut, TPT mencapai angka tertinggi sebesar 7,24 persen, mencerminkan dampak pandemi terhadap pasar tenaga kerja. Namun, sejak 2021, TPT mulai menurun secara bertahap, dari 6,39 persen pada 2021 menjadi 6,26 persen pada 2022, lalu turun lagi menjadi 6,12 persen pada 2023, dan mencapai 5,94 persen pada 2024

2.2. Capaian/Realisasi Indikator Kinerja Utama (IKU) sampai dengen Triwulan I

Berdasarkan RPJMD Kabupaten Asahan tahun 2025-2029 dan Dokumen RKPD Kabupaten Asahan Tahun 2025 terdapat 15 (lima belas) Indikator Kinerja Utama Kabupaten Asahan. Sesuai dengan hasil evaluasi sampai dengan Triwulan I, sebagian indikator kinerja perangkat daerah masih menggunakan data capaian tahun 2025 hal ini disebabkan karena pengukuran indikator kinerja dilakukan pertahun sesuai dengan formulasi yang telah ditetapkan.

Capaian realisasi Indikator Kinerja Utama (IKU) Kabupaten Asahan tahun 2025 sampai dengan Triwulan I adalah sebagai berikut :

Tabel 2.2

Capaian Indikator Kinerja Utama (IKU) Triwulan I Tahun 2025

No	Indikator Kinarja	Satuan	Realisasi		Target
			2024	2025 TW I	Tahun 2025
1	2		3	4	
1	Indeks Pembangunan Manusia	Nilai	74,17	N/A	74,17-75,5
2	Harapan Lama Sekolah	Tahun	12,64	N/A	12,65
3	Rata-Rata Lama Sekolah	Tahun	8,83	N/A	8,85
4	Indeks Pembangunan Kebudayaan	Nilai	47,15		50,02
5	Indeks Pembangunan Literasi Masyarakat (IPLM)	Nilai	46,77	N/A	51,00
6	Indeks Pembangunan Olahraga (Sport Development Index)	Nilai	0,24	N/A	0,25
7	Usia Harapan Hidup (UHH) (tahun)	Tahun	73,65	N/A	73,90
8	Indeks Pembangunan Keluarga (iBangga)	Nilai	61,06	N/A	62,00
9	Indeks Pemberdayaan Gender	Nilai	91,91	N/A	91,91
10	Rasio Kekerasan Perempuan (per 100.000)	Per 100.000 Perempuan	43,53	N/A	0,43
11	Rasio Kekerasan Anak (per 10.000)	Per 10.000 anak	17,63	N/A	0,17
12	Tingkat Pengeluaran Per Kapita	Persen	0,00	N/A	0,00
13	Laju Pertumbuhan Ekonomi (%)	Persen	4,68	N/A	5,2-5,6
14	PDRB Per Kapita (Juta)	Juta	71,59	N/A	72,65
15	Kontribusi PDRB Kabupaten (%)	persen	5,03	N/A	5,03
16	Tingkat Kemiskinan	persen	8,12	N/A	7,5-7
17	Gini Rasio	Nilai	0,25	N/A	0,248-0,246
18	Persentase peningkatan investasi	persen	5,00	N/A	5,00
19	Persentase Pertumbuhan Sektor Industri Pengolahan Pada PDRB	persen	3,39	N/A	3,77
20	Persentase Pertumbuhan Sektor Industri Perdagangan Pada PDRB	persen	4,31	N/A	4,46
21	Kontribusi PDRB Penyediaan Akomodasi Makan dan Minum (%)	persen	0,69	N/A	0,70
22	Tingkat Pengganguran Terbuka (%)	persen	5,94	N/A	5,9-5,69
23	Kontribusi UMKM terhadap PDRB	persen	0,11	N/A	0,11
24	Indeks Ketahanan Pangan	Nilai	76,65	N/A	76,68
25	Kontribusi sektor pertanian terhadap PDRB	persen	38,50	N/A	39,30
26	Indeks Infrastruktur Daerah	nilai	0,68	N/A	0,69
27	Indeks Harmoni Indonesia	nilai	N/A	N/A	6,30
28	Indeks Kerukunan Umat Beragama (IKUB)	Nilai	78,00	N/A	78,30
29	Indeks Penyelenggaraan Trantibumlinmas	Nilai	65,43	N/A	0,00
30	Indeks Pelayanan Publik	Nilai	3,17 (B-)	N/A	3,27 (B-)
31	Indeks Kepuasan Masyarakat	Nilai	n.a	N/A	Baik
32	Indeks Masyarakat Digital	Nilai	44,84	N/A	45,34

No	Indikator Kinarja	Satuan	Realisasi		Target
			2024	2025 TW I	Tahun 2025
1	2		3	4	
	Indonesia				
33	Indeks Reformasi Birokrasi	Nilai	BB (77)	N/A	BB (78)
34	Indeks Pencegahan Korupsi	Nilai	92,54	N/A	93,00
35	Indeks Desa Membangun	Nilai	0,68	N/A	0,69
36	Indeks Inovasi Daerah	Nilai	45,00	N/A	48,00
37	Indeks SPBE	Nilai	2,86	N/A	2,88
38	Indeks PPID	Nilai	85,00	N/A	86,00
39	Indeks Kualitas Lingkungan Hidup	Nilai	64,61	N/A	75,25
40	Indeks Risiko Bencana	Nilai	148,57	N/A	166,95
41	Indeks Kualitas Air	Nilai	59,00	N/A	75,00
42	Indeks Kualitas Udara	Nilai	87,21	N/A	81,07
43	Indeks Kualitas Tutupan Lahan	Nilai	33,20	N/A	65,50
44	Penurunan Emisi GRK (CO2 Eq)	CO2 Eq	n.a	N/A	144122,13
45	Indeks Ketahanan Daerah	Nilai	0,35	N/A	0,37

2.3. Capaian/Realisasi Indikator Kinerja Daerah Terhadap Capaian Kinerja Urusan Pemerintah Daerah sampai dengan Triwulan I

Dalam rangka penyelenggaran pemerintahan daerah perlu dilihat capaian indikator kinerja sebagai alat ukur keberhasilan pencapaian Pemerintah Daerah. Indikator kinerja utama perangkat daerah merupakan indikator kinerja yang menjadi tanggung jawab Kepala Perangkat Daerah. Indikator ini berada pada level intermediate outcome, yang menghubungkan kinerja program dengan tujuan dan sasaran pembangunan daerah, Indikator Kinerja Utama Perangkat Daerah / Indikator Kinerja Kunci sebagai berikut

Capaian realisasi Indikator Kinerja Daerah Terhadap Capaian Kinerja Urusan Pemerintah Daerah Kabupaten Asahan tahun 2025 sampai dengan Triwulan I dapat dilihat dari tabel dibawah ini :

Tabel 2.3.
Capaian Indikator Kinerja Daerah IKD/IKK Triwulan I

NO.	INDIKATOR	SATUAN	Realisasi 2024	Realisasi TW I 2025	Target 2025
I	ASPEK GEOGRAFI DAN DEMOGRAFI				
I.4	Berketahanan Energi, Air dan Kemandirian Pangan				
I.4.1	Indeks Ketahanan Pangan	Nilai	76,65	n.a	76,68
I.4.2	Prevalensi Ketidakcukupan Konsumsi Pangan	Persen	n.a	n.a	
I.4,3	Konsumsi Listrik Per Kapita	Kwh	n.a	n.a	600
I.4.4	Akses Rumah Tangga terhadap Konsumsi Air Minum	Persen	n.a	n.a	45
I.5	**Lingkungan Hidup Berkualitas**				

NO.	INDIKATOR	SATUAN	Realisasi 2024	Realisasi TW I 2025	Target 2025
I.5.1	Indeks Kualitas Lingkungan Hidup	Nilai	64,61	n.a	75,25
I.5.2	Rumah Tangga dengan Akses Sanitasi Aman	Persen	n.a	n.a	
I.5.3	Timbulan Sampah Terolah di Fasilitas Pengolahan Sampah	Persen	n.a	n.a	60
I.5.4	Proporsi Rumah Tangga dengan Layanan Penuh Pengumpulan Sampah	Persen	n.a	n.a	60
I.6	**Resiliensi terhadap Bencana dan Perubahan Iklim**				
I.6.1	Penurunan Intensitas Emisi GRK	CO2 eq	n.a	n.a	144122,1
I.6.2	Indeks Ketahanan Daerah	Nilai	n.a	n.a	0,37
I.6.3	Indeks Risiko Bencana	Nilai	148,57	n.a	166,95
I.7	**Demografi**				
I.7.1	Laju Pertumbuhan Penduduk	Persen	1,39	n.a	1,34
I.7.2	Rasio Penduduk	Persen	102,13	n.a	102,06
I.7.3	Kepadatan Penduduk	Jiwa/km2	217,98	n.a	220,9
II	**ASPEK KESEJAHTERAAN MASYARAKAT**				
II.1	**Kesejahteraan Ekonomi**				
II.1.1	Laju Pertumbuhan Ekonomi	Persen	4,68	n.a	5,2-5,6
II.1.2	Tingkat Kemiskinan	Persen	8,12	n.a	7,5-7
II.1.3	PDRB PerKapita (ADHB)	Rp Juta	72,63	n.a	76,99
II.1.4	PDRB PerKapita (ADHK)	Rp Juta	39,62	n.a	41,99
II.1.5	Tingkat Pengangguran Terbuka	Persen	5,94	n.a	5,9-5,69
II.1.6	Indeks Gini	Nilai	0,248	n.a	0,248-0,246
II.1.7	Indeks Pembangunan Manusia	Nilai	75,76	n.a	74,17-75,5
II.2	**Kesehatan untuk Semua**				
II.2.1	Usia Harapan Hidup	Tahun	73,65	n.a	73,9
II.2.2	Indeks Keluarga Sehat	Nilai	n.a	n.a	0,83
II.2.3	Prevalensi Stunting	Persen	0	n.a	11
II.3	**Pendidikan Berkualitas yang Merata**				
II.3.1	Rata-Rata Lama Sekolah	Tahun	8,85	n.a	8,85
II.3.2	Harapan Lama Sekolah	Tahun	12,65	n.a	12,65
II.3.3	Angka Literasi SD	Nilai	64,32	n.a	69,65
II.3.4	Angka Numerasi SD	Nilai	64,56	n.a	67,56
II.3.5	Angka Literasi SMP	Nilai	59,64	n.a	62,45
II.3.6	Angka Numerasi SMP	Nilai	64,23	n.a	66,88
II.3.7	Indeks Pembangunan Literasi Masyarakat	Nilai	46,77	n.a	47
II.3.8	Indeks Literasi Digital	Nilai	0	n.a	3,30
II.4	**Perlindungan Sosial yang Adaptif**				
II.4.1	Cakupan Kepesertaan Jaminan Sosial Tenaga Kerja	Persen	0	n.a	49,35
II.5	**Beragama Maslahat dan Berkebudayaan Maju**				
II.5.1	Indeks Kerukunan Umat Beragama	Nilai	78	n.a	78,3
II.5.2	Indeks Pembangunan Kebudayaan	Nilai	47,15	n.a	50,02
II.5.3	Indeks Harmoni Indonesia	Nilai	n.a	n.a	6,3
II.6	**Keluarga Berkualitas, Kesetaraan Gender, dan Masyarakat Inklusif**				
II.6.1	Indeks Pembangunan Kualitas Keluarga (iBangga)	Nilai	61	n.a	62
II.6.2	Indeks Ketimpangan Gender	Nilai	n.a	n.a	0,435
II.6.3	Indeks Pembangunan Olahraga (Sport Development Index)	Nilai	0,240	n.a	0,25
III	**ASPEK DAYA SAING DAERAH**				
III.1	**Daya Saing Sumber Daya Manusia**				
III.1.1	Angka ketergantungan	Persen			49,4
III.2	**Iptek, Inovasi, dan Produktivitas Ekonomi**				
III.2.1	Rasio PDRB Industri Pengolahan ADHB	Persen	n.a	n.a	21,75
III.2.2	Rasio PDRB Akomodasi Makan dan Minum	Persen	0	n.a	0,77
III.2.3	Proporsi PDRB Ekonomi Kreatif	Persen		n.a	

NO.	INDIKATOR	SATUAN	Realisasi 2024	Realisasi TW I 2025	Target 2025
III.2.4	Rasio Kewirausahaan	Persen	n.a	n.a	6,5
III.2.5	Tingkat Partisipasi Angkatan Kerja	Persen	67,640	n.a	68,15
III.2.6	Indeks Inovasi Daerah	Nilai	n.a	n.a	51,07
III.4	**Transformasi Digital**				
III.4.1	Indeks Pembangunan Teknologi Informasi dan Komunikasi	Nilai	0,000	n.a	5,66
III.5	**Integrasi Ekonomi Domestik dan Global**				
III.5.1	Pembentukan Modal Tetap Bruto	Rp Juta	n.a	n.a	8.120,29
III.5.2	Ekspor Barang dan Jasa	Persen	n.a	n.a	4.480,92
III.6	**Perkotaan dan Perdesaan sebagai Pusat Pertumbuhan Ekonomi**				
III.6.1	Indeks Infrastruktur/Indeks Kepuasan Layanan Infrastruktur	Nilai	0,680	n.a	0,69
III.6.2	Rumah Tangga dengan Akses Hunian Layak	Persen		n.a	68
III.6.3	Indeks Desa Membangun	Nilai	0,681	n.a	1,69
III.7	**Stabilitas Ekonomi Makro**				
III.7.1	Rasio Pajak Daerah terhadap PDRB	Persen	n.a	n.a	0,26
III.7.2	Tingkat Inflasi	Persen	n.a	n.a	2,5± 1
IV	**ASPEK PELAYANAN UMUM**				
IV.1	**Regulasi dan Tata Kelola yang Berintegritas dan Adaptif**				
IV.1.1	Indeks Sistem Pemerintahan Berbasis Elektronik	Nilai	n.a	n.a	3,14
IV.1.2	Indeks Pelayanan Publik	Nilai	3,170	n.a	3,27 (B-)
IV.2	**Hukum Berkeadilan, Keamanan Nasional yang Tangguh, dan Demokrasi Substansial**				
IV.2.1	Persentase Penegakan Perda	Persen	155	n.a	100
IV.3	**Ketangguhan Diplomasi dan Pertahanan Berdaya Gentar Kawasan**				
IV.3.1	Indeks Daya Saing Daerah	Nilai	3,660	n.a	3,710
	PENDIDIKAN				
1.a.1	Tingkat partisipasi warga negara usia 5-6 tahun yang berpartisipasi dalam PAUD	persen	61,81	n.a	61,81
1.a.2	Tingkat partisipasi warga negara usia 7-12 tahun yang berpartisipasi dalam pendidikan dasar	persen	103,90	n.a	103,91
1.a.3	Tingkat partisipasi warga negara usia 13-15 tahun yang berpartisipasi dalam pendidikan menengah pertama	persen	104,92	n.a	104,93
1.a.4	Tingkat partisipasi warga negara usia 7-18 tahun yang belum menyelesaikan pendidikan dasar dan menengah yang berpartisipasi dalam pendidikan kesetaraan	persen	96,65	n.a	96,66
	KESEHATAN				
1.b.1	Rasio daya tampung RS terhadap Jumlah Penduduk	persen	0,96	n.a	0,97
1.b.2	Persentase RS Rujukan Tingkat kabupaten/kota yang terakreditasi	persen	100	n.a	100
1.b.3	Persentase ibu hamil mendapatkan pelayanan kesehatan ibu hamil	persen	95,87	n.a	100
1.b.4	Persentase ibu bersalin mendapatkan pelayanan persalinan	persen	94,08	n.a	100
1.b.5	Persentase bayi baru lahir mendapatkan pelayanan kesehatan bayi baru lahir	persen	99,84	n.a	100
1.b.6	Cakupan pelayanan kesehatan balita sesuai standar	persen	93,23	n.a	100
1.b.7	Persentase anak usia pendidikan dasar yang mendapatkan pelayanan kesehatan	persen	89,53	n.a	100

NO.	INDIKATOR	SATUAN	Realisasi 2024	Realisasi TW I 2025	Target 2025
	sesuai standar				
1.b.8	Persentase orang usia 15- 59 tahun mendapatkan skrining kesehatan sesuai standar	persen	99,98	n.a	100
1.b.9	Persentase warga negara usia 60 tahun ke atas mendapatkan skrining kesehatan sesuai standar	persen	90,29	n.a	100
1.b.10	Persentase penderita hipertensi yang mendapatkan pelayanan kesehatan sesuai standar	persen	100	n.a	100
1.b.11	Persentase penderita DM yang mendapatkan pelayanan kesehatan sesuai standar	persen	99,69	n.a	100
1.b.12	Persentase ODGJ berat yang mendapatkan pelayanan kesehatan jiwa sesuai standar	persen	100	n.a	100
1.b.13	Persentase orang terduga TBC mendapatkan pelayanan TBC sesuai standar	persen	129,56	n.a	100
1.b.14	Persentase orang dengan resiko terinfeksi HIV mendapatkan pelayanan deteksi dini HIV sesuai standar	persen	106,66	n.a	100
	PEKERJAAN UMUM DAN PENATAAN RUANG				
1.c.1	Rasio luas kawasan permukiman rawan banjir yang terlindungi oleh infrastruktur pengendalian banjir di WS Kewenangan Kab/Kota	persen	100	n.a	100
1.c.2	Rasio luas kawasan permukiman sepanjang pantai rawan abrasi, erosi, dan akresi yang terlindungi oleh infrastruktur pengaman pantai di WS Kewenangan Kab/Kota	persen	100	n.a	100
1.c.3	Rasio luas daerah irigasi kewenangan kabupaten/kota yang dilayani oleh jaringan irigasi	persen	26,14	n.a	28
1.c.4	Persentase jumlah rumah tangga yang mendapatkan akses terhadap air minum melalui SPAM jaringan perpipaan dan bukan jaringan perpipaan terlindungi terhadap rumah tangga di seluruh kabupaten/kota	persen	41,88	n.a	42
1.c.5	Persentase jumlah rumah tangga yang memperoleh layanan pengolahan air limbah domestik	persen	95,00	n.a	96
1.c.6	Rasio kepatuhan IMB kab/ kota	persen	100	n.a	100
1.c.7	Tingkat Kemantapan Jalan kabupaten/kota	persen	45,73	n.a	47
1.c.8.1	Rasio tenaga operator/teknisi/analisis yang memiliki sertifikat kompetensi	persen	28	n.a	30
1.c.8.2	Rasio proyek yang menjadi kewenangan pengawasannya tanpa kecelakaan konstruksi	persen	100	n.a	100
	PERUMAHAN DAN KAWASAN PERMUKIMAN				
1.d.1	Hunian untuk Penyediaan dan rehabilitasi rumah layak huni bagi korban bencana kabupaten/kota	persen	0	n.a	100
1.d.2	Fasilitasi hunian penyediaan rumah layak huni bagi masyarakat terdampak relokasi program pemerintah kabupaten/kota	persen	0	n.a	100
1.d.3	Persentase kawasan permukiman kumuh dibawah 10 ha di kab/ kota yang ditangani	persen	3,95	n.a	4,58
1.d.4	Berkurangnya jumlah unit RTLH (Rumah Tidak Layak Huni)	persen	4,94	n.a	4,94

NO.	INDIKATOR	SATUAN	Realisasi 2024	Realisasi TW I 2025	Target 2025
1.d.5	Jumlah perumahan yang sudah dilengkapi PSU (Prasarana, Sarana dan Utilitas Umum)	persen	78,65	n.a	80
	KETENTRAMAN, KETERTIBAN UMUM DAN PERLINDUNGAN MASYARAKAT				
1.e.1	Persentase Gangguan Trantibum yang dapat diselesaikan	persen	100	n.a	100
1.e.2	Persentase Perda dan Perkada yang ditegakkan	persen	155,55	n.a	100
1.e.3	Jumlah warga negara yang memperoleh layanan informasi rawan bencana	persen	100	n.a	100
1.e.4	Jumlah warga negara yang memperoleh layanan pencegahan dan kesiapsiagaan terhadap bencana	persen	9,08	n.a	9,1
1.e.5	Jumlah warga negara yang memperoleh layanan penyelamatan dan evakuasi korban bencana	persen	100	n.a	100
1.e.6	Persentase pelayanan penyelamatan dan evakuasi korban kebakaran	persen	217,33	n.a	100
1.e.7	Waktu tanggap (response time) penanganan kebakaran	menit	18	n.a	18
	SOSIAL				
1.f.1	Persentase penyandang disabilitas terlantar, anak terlantar, lanjut usia terlantar dan gelandangan pengemisyang terpenuhi kebutuhan dasarnya di luar panti (Indikator SPM)	persen	100	n.a	100
1.f.2	Persentase korban bencana alam dan sosial yang terpenuhi kebutuhan dasarnya pada saat dan setelah tanggap darurat bencana daerah kabupaten/kota	persen	100	n.a	100
	TENAGA KERJA				
2.a.1	Persentase kegiatan yang dilaksanakan yang mengacu ke rencana tenaga kerja	persen	100	n.a	100
2.a.2	Persentase Tenaga Kerja Bersertifikat Kompetensi	persen	50,04	n.a	51,00
2.a.3	Tingkat Produktivitas Tenaga Kerja	persen	13,47	n.a	145,766
2.a.4	Persentase Perusahaan yang menerapkan tata kelola kerja yang layak (PP/PKB, LKS Bipartit, Struktur Skala Upah, dan terdaftar peserta BPJS Ketenagakerjaan).	persen	9,43	n.a	9,5
2.a.5	Persentase Tenaga kerja yang ditempatkan (dalam dan luar negeri) melalui mekanisme layanan Antar Kerja dalam wilayah kabupaten/kota	persen	100	n.a	80
	PEMBERDAYAAN PEREMPUAN DAN PERLINDUNGAN ANAK				
2.g.1	Persentase ARG pada belanja langsung APBD	persen	23,77	n.a	24,00
2.g.2	Persentase anak korban kekerasan yang ditangani instansi terkait kabupaten	persen	100	n.a	100
2.g.3	Rasio kekerasan terhadap perempuan, termasuk TPPO (per 100.000 penduduk perempuan)	persen	12,42	n.a	11,15
	PANGAN				
2.h.1	Persentase ketersediaan pangan (Tersedianya cadangan beras/ jagung sesuai kebutuhan)	persen	50	n.a	119,42
	PERTANAHAN				
2.i.1	Persentase pemanfaatan tanah yang sesuai dengan peruntukkan tanahnya diatas izin lokasi dibandingkan dengan luas izin lokasi yang diterbitkan	persen	100	n.a	100

NO.	INDIKATOR	SATUAN	Realisasi 2024	Realisasi TW I 2025	Target 2025
2.i.2	Persentase penetapan tanah untuk pembangunan fasilitas umum	persen	74,20	n.a	100
2.i.3	Tersedianya lokasi pembangunan dalam rangka penanaman modal	persen	100	n.a	100
2.i.4	Tersedianya Tanah Obyek Landreform (TOL) yang siap diredistribusikan yang berasal dari Tanah Kelebihan Maksimum dan Tanah Absentee	persen	17,66	n.a	20
2.i.5	Tersedianya tanah untuk masyarakat	persen	100	n.a	100
2.i.6	Penangan sengketa tanah garapan yang dilakukan melalui mediasi	persen	100	n.a	100
	LINGKUNGAN HIDUP				
2.j.1	Indeks Kualitas Lingkungan Hidup (IKLH) Kab/Kota	nilai	29,82	n.a	75,25
2.j.2	Terlaksananya pengelolaan sampah di wilayah Kab/Kota	persen	29,82	n.a	50
2.j.3	Ketaatan penanggung jawab usaha dan/atau kegiatan terhadap izin lingkungan, izin PPLH dan PUU LH yang diterbitkan oleh Pemerintah Daerah Kab/Kota	persen	100	n.a	70
	ADMINISTRASI KEPENDUDUKAN DAN PENCATATAN SIPIL				
2.k.1.1	Perekaman KTP elektronik	persen	94,83	n.a	96,37
2.k.1.2	Persentase anak usia 01-7 tahun kurang 1 (satu) hari yang memiliki KIA	persen	50,67	n.a	65,12
2.k.1.3	Kepemilikan akta kelahiran	persen	98,77	n.a	98,93
2.k.1.4	Jumlah PD yang telah memanfaatkan data kependudukan berdasarkan perjanjian kerja sama	persen	38,70	n.a	41,94
	PEMBERDAYAAN MASYARAKAT DAN DESA				
2.l.1	Persentase pengentasan desa tertinggal	persen	100	n.a	100
2.l.2	Persentase peningkatan status desa mandiri	persen	84	n.a	84,00
	PENGENDALIAN PENDUDUK DAN KELUARGA BERENCANA				
2.m.1	TFR (Angka Kelahiran Total)	Jiwa	2,37	n.a	2,37
2.m.2	Persentase pemakaian kontrasepsi Modern (Modern Contraceptive Prevalence Rate/mCPR)	persen	65,87	n.a	51,3
2.m.3	Persentase kebutuhan ber-KB yang tidak terpenuhi (unmet need)	persen	12,40	n.a	21
	PERHUBUNGAN				
2.n.1	Rasio konektivitas kabupaten/kota	persen	83,36	n.a	27,45
2.n.2	Kinerja lalu lintas kabupaten/kota	nilai	0,4	n.a	
	KOMUNIKASI DAN INFORMATIKA				
2.o.1	Persentase Perangkat Daerah (PD) yang terhubung dengan akses internet yang disediakan oleh Dinas Kominfo	persen	100	n.a	100
2.o.2	Persentase Layanan Publik yang diselenggarakan secara online dan terintegrasi	persen	100	n.a	100
2.o.3	Persentase masyarakat yang menjadi sasaran penyebaran informasi publik, mengetahui kebijakan dan program prioritas pemerintah dan pemerintah daerah kabupaten/kota	persen	100	n.a	100
	KOPERASI, USAHA KECIL DAN MENENGAH				
2.p.1	Meningkatnya Koperasi yang berkualitas	persen	28,70	n.a	30
2.p.2	Meningkatnya Usaha Mikro yang menjadi	persen	0,09	n.a	2

NO.	INDIKATOR	SATUAN	Realisasi 2024	Realisasi TW I 2025	Target 2025
	wirasausaha				
	PENANAMAN MODAL				
2.q	Persentase peningkatan investasi di kabupaten/kota	persen	3,79	n.a	5
	KEPEMUDAAN DAN OLAHRAGA				
2.r.1	Tingkat partisipasi pemuda dalam kegiatan ekonomi mandiri	persen	0,49	n.a	0,5
2.r.2	Tingkat partisipasi pemuda dalam organisasi kepemudaan dan organisasi sosial kemasyarakatan	persen	7,96	n.a	8
2.r.3	Peningkatan prestasi olahraga	persen	40	n.a	40
	STATISTIK				
2.s.1	Persentase Perangkat Daerah (PD) yang menggunakan data statistik dalam menyusun perencanaan pembangunan daerah	persen	100	n.a	100
2.s.2	Persentase PD yang menggunakan data statistik dalam melakukan evaluasi pembangunan daerah	persen	100	n.a	100
	PERSANDIAN				
2.t	Tingkat keamanan informasi pemerintah	persen	23,41	n.a	23,88
	KEBUDAYAAN				
2.u	Terlestarikannya Cagar Budaya	persen	100	n.a	100
	PERPUSTAKAAN				
2.v.1	Nilai tingkat kegemaran membaca masyarakat	nilai	52,32	n.a	
2.v.2	Indeks Pembangunan Literasi Masyarakat	nilai	46,77	n.a	51
	KEARSIPAN				
2.w.1	Tingkat ketersediaan arsip sebagai bahan akuntabilitas kinerja, alat bukti yang sah dan pertanggungjawaban nasional) Ps40 dan 59 U 43/2009)	persen	73,62	n.a	74
2.w.2	Tingkat keberadaan dan keutuhan arsip sebagai bahan pertanggungjawaban setiap aspek kehidupan berbangsa dan bernegara untuk kepentingan negara, pemerintahan, pelayanan publik dan kesejahteraan rakyat	persen	33,33	n.a	33,33
	KELAUTAN DAN PERIKANAN				
3.a	Jumlah Total Produksi Perikanan (Tangkap dan Budidaya) kabupaten/kota (sumber data: one data KKP)	persen	107,87	n.a	0
	PARIWISATA				
3.b.1	Persentase pertumbuhan jumlah wisatawan mancanegara per kebangsaan	persen	-79,46	n.a	8,69
3.b.2	Persentase peningkatan perjalanan wisatawan nusantara yang datang ke Kabupaten/Kota	persen	2,07	n.a	5
3.b.3	Tingkat hunian akomodasi	persen	9,23	n.a	9,24
3.b.4	Kontribusi sektor pariwisata terhadap PDRB harga berlaku	persen	0,69	n.a	0,7
3.b.5	Kontribusi sektor pariwisata terhadap PAD	persen	0,13	n.a	0,13
	PERTANIAN				
3.c.1	Produktivitas pertanian per hektar per tahun	Kw/Ha	660,60	n.a	662
3.c.2	Persentase Penurunan kejadian dan jumlah kasus penyakit hewan menularPersentase kasus zoonosis kab/ kota	persen	-99,72	n.a	100
	PERDAGANGAN				
3.f.1	Persentase pelaku usaha yang memperoleh izin sesuai dengan ketentuan (IUPP/SIUP Pusat Perbelanjaan dan IUTM/IUTS/SIUP Toko Swalayan)	persen	88,61	n.a	100

NO.	INDIKATOR	SATUAN	Realisasi 2024	Realisasi TW I 2025	Target 2025
3.f.2	Persentase kinerja realisasi pupuk	persen	56,56	n.a	60
3.f.3	Persentase alat ukur, takar, timbang dan perlengkap annya (UTTP) bertanda tera sah yang berlaku	persen	18,11	n.a	20
	PERINDUSTRIAN				
3.g.1	Pertambahan jumlah industri kecil dan menengah di kab/kota	persen	4,59	n.a	5
3.g.2	Persentase pencapaian sasaran pembangunan industri termasuk turunan indikator pembangunan industri dalam RIPIN yang ditetapkan dalam RPIP	persen	100	n.a	100
3.g.3	Persentase jumlah hasil pemantauan dan pengawasan dengan jumlah Izin Usaha Industri (IUI) Kecil dan Industri Menengah yang dikeluarkan oleh instansi terkait	persen	100	n.a	100
3.g.4	Persentase jumlah hasil pemantauan dan pengawasan dengan jumlah Izin Perluasan Industri (IPUI) Kecil dan Industri Menengah yang dikeluarkan oleh instansi terkait	persen	100	n.a	100
3.g.5	Persentase jumlah hasil pemantauan dan pengawasan dengan jumlah Izin Usaha Kawasan Industri (IUKI) dan Izin Perluasan Kawasan Industri (IPKI) yang lokasinya di Daerah kabupaten/kota	persen	100	n.a	100
3.g.6	Tersedianya informasi industri secara lengkap dan terkini	persen	100	n.a	100
	PERENCANAAN DAN KEUANGAN				
4.a.1	Rasio Belanja Pegawai di luar guru dan tenaga kesehatan	persen	13,55	n.a	10
4.a.2	Rasio PAD	persen	9,03	n.a	10
4.a.3	Maturitas Sistem Pengendalian Intern Pemerintah (SPIP)	nilai	3	n.a	3
4.a.4	Peningkatan Kapabilitas Aparat Pengawasan Intern Pemerintah (APIP)	nilai	3	n.a	3
4.a.5	Rasio Belanja Urusan Pemerintahan Umum (dikurangi transfer expenditures)	persen	66,18	n.a	68
4.a.6	Opini Laporan Keuangan	persen		n.a	10
	PENGADAAN				
4.b.1	Persentase jumlah total proyek konstruksi yang dibawa ke tahun berikutnya yang ditandatangani pada kuartal pertama	persen	0	n.a	100
4.b.2	Persentase jumlah pengadaan yang dilakukan dengan metode kompetitif	persen	0,16	n.a	20
4.b.3	Rasio nilai belanja yang dilakukan melalui pengadaan	persen	40,67	n.a	40
4.b.4	Peningkatan Penggunaan Produk Dalam Negeri Dan Produk Usaha Mikro, Usaha Kecil, Dan Koperasi Pada Pelaksanaan Pengadaan Barang/Jasa Pemerintah Daerah	persen	115,57	n.a	100
	KEPEGAWAIAN				
4.c.1	Rasio Pegawai Pendidikan Tinggi dan Menegah/Dasar (%) (PNS tidak termasuk guru dan tenaga kesehatan)	persen	75,89	n.a	76
4.c.2	Rasio pegawai Fungsional (%) (PNS tidak termasuk guru dan tenaga kesehatan)	persen	19,88	n.a	20,05
4.c.3	Rasio Jabatan Fungsional bersertifikat Kompetensi (%) (PNS tidak termasuk guru dan tenaga kesehatan)	persen	39,53	n.a	40,05
	MANAJEMEN KEUANGAN				
4.d.1	Budget execution: Deviasi realisasi belanja terhadap belanja total dalam APBD	persen	1,82	n.a	2

NO.	INDIKATOR	SATUAN	Realisasi 2024	Realisasi TW I 2025	Target 2025
4.d.2	Revenue mobilization: Deviasi realisasi PAD terhadap anggaran PAD dalam APBD	persen	8,79	n.a	4
4.d.3	Manajemen Aset	Kategori	4	n.a	4
4.d.4	Rasio anggaran sisa terhadap total belanja dalam APBD tahun sebelumnya	persen	4,77	n.a	4
	TRANSPARANSI DAN PARTISIPASI PUBLIK				
4.e.1	Informasi tentang sumber daya yang tersedia untuk pelayanan (Information on resources available to frontline service delivery units)	persen	92,35	n.a	100
4.e.2	Akses publik terhadap informasi keuangan daerah (Public access to fiscal information)	persen	100	n.a	100

2.4. Capaian Standar Pelayanan Minimal (SPM) Kabupaten Asahan Triwulan I 2025

Pelayanan Dasar dalam Standar Pelayanan Minimal (SPM) merupakan urusan pemerintahan wajib yang diselenggarakan pemerintah daerah baik pemerintah Provinsi maupun pemerintah daerah. Urusan pemerintahan wajib yang berkaitan dengan pelayanan dasar yang selanjutnya menjadi jenis SPM terdiri atas :

1. Pendidikan, dengan ‘ sebagai berikut :
   a. Pendidikan Anak Usia Dini
   b. Pendidikan Dasar
   c. Pendidikan Kesetaraan
2. Kesehatan, dengan SPM sebagai berikut
   a. Pelayanan Kesehatan Ibu Hamil
   b. Pelayanan Kesehatan Ibu Bersalin
   c. Pelayanan Kesehatan Bayi Baru Lahir
   d. Pelayanan kesehatan balita
   e. Pelayanan kesehatan pada usia pendidikan dasar
   f. Pelayanan dan kesehatan pada usia produktif
   g. Pelayanan kesehatan pada usia lanjut
   h. Pelayanan kesehatan penderita hipertensi;
   i. Pelayanan kesehatan penderita diabetes mellitus
   j. Pelayanan kesehatan orang dengan gangguan jiwa berat
   k. Pelayanan kesehatan orang terduga tuberkulosis;
   l. Pelayanan kesehatan orang dengan risiko terinfeksi virus yang melemahkan daya tahan tubuh manusia (Human Immunodeficiency Virus

3. Pekerjaaan Umum dan Penataan Ruang, dengan SPM sebagai berikut
   a. pemenuhan kebutuhan pokok air minum sehari-hari
   b. penyediaan pelayanan pengolahan air limbah domestik
4. Perumahan Rakyat dan Kawasan Permukiman, dengan SPM sebagai berikut
   a. penyediaan dan rehabilitasi rumah yang layak huni bagi korban bencana kabupaten/kota
   b. fasilitasi penyediaan rumah yang layak huni bagi masyarakat yang terkena relokasi program Pemerintah Daerah kabupaten/ kota
5. Ketenteraman, ketertiban umum dan perlindungan masyarakat, dengan SPM sebagai berikut
   a. pelayanan ketenteraman dan ketertiban umum
   b. pelayanan informasi rawan bencana
   c. pelayanan pencegahan dan kesiapsiagaan terhadap bencana
   d. pelayanan penyelamatan dan evakuasi korban bencana
   e. pelayanan penyelamatan dan evakuasi korban kebakaran
6. Sosial, dengan SPM sebagai berikut
   a. rehabilitasi sosial dasar penyandang disabilitas telantar di luar panti
   b. rehabilitasi sosial dasar anak telantar di luar panti
   c. rehabilitasi sosial dasar lanjut usia telantar di luar panti
   d. rehabilitasi sosial dasar tuna sosial khususnya gelandangan dan pengemis di luar panti
   e. perlindungan dan jaminan sosial pada saat dan setelah tanggap darurat bencana bagi korban bencana kabupaten/ kota

Pemerintah Kabupaten Asahan telah menerapkan keenam SPM tersebut sebagaimana yang disajikan pada tabel berikut:

Tabel 2.4
Standar Pelayanan Minimal (SPM)

No	Jenis Pelayanan Dasar	Indikator	Target 2025	Capaian Triwulan I 2025	Persentase	OPD
	SPM Pendidikan					
1		Pendidikan Usia Dini	20.452			Dinas Pendidikan
		Pendidikan Dasar	142.526			
		Pendidikan Kesetaraan	1.973			
2	SPM Kesehatan					
	2.1	Pelayanan Kesehatan Ibu Hamil	15746	3779	24.00 %	Dinas Kesehatan

No	Jenis Pelayanan Dasar	Indikator	Target 2025	Capaian Triwulan I 2025	Persentase	OPD
	2.2	Pelayanan Kesehatan Ibu Bersalin	15272	3665	24.00 %	
	2.3	Pelayanan Kesehatan Bayi Baru Lahir	15120	3625	23.97 %	
	2.4	Pelayanan Kesehatan Balita	71225	17100	24.01 %	
	2.5	Pelayanan Kesehatan pada Usia Pendidikan Dasar	127612	30620	23.99 %	
	2.6	Pelayanan Kesehatan pada Usia Produktif	524268	23418	4.47 %	
	2.7	Pelayanan Kesehatan pada Usia Lanjut	73318	17603	24.01 %	
	2.8	Pelayanan Kesehatan pada PenderitaHipertensi	161403	10111	6.26 %	
	2.9	Pelayanan Kesehatan Penderita Diabetes Melitus	12534	2134	17.03 %	
	2.10	Pelayanan Kesehatan Orang dengan Gangguan Jiwa Berat	934	390	41.76 %	
	2.11	Pelayanan Kesehatan Orang dengan Tuberkulosis	17395	3729	21.44 %	
	2.12	Pelayanan Kesehatan Orang dengan ResikoTerinfeksi HIV	21273	2460	11.56 %	
3	SPM Pekerjaan Umum dan Penataan Ruang					
	3.1	Penyediaan Kebutuhan Pokok Air Minum Sehari-hari	700	1	0.14 %	Dinas Pekerjaan Umum dan Penataan Ruang
	3.2	Penyediaan Pelayanan Pengolahan Air limbah Domestik	6500	5	0.08 %	
4	SPM Perumahan Rakyat dan Kawasan Permukiman					
	4.1	Penyediaan & Rehabilitasi Rumah yang Layak Huni Bagi Korban Bencana Kabupaten/Kota	48			
	4.2	Penyediaan & Rehabilitasi Rumah yang Layak Huni Bagi Masyarakat yang Terkena Relokasi	47			
5	SPM Ketenteraman, ketertiban umum dan perlindungan masyarakat					
	5.1	Pelayanan Kententraman dan Ketertiban Umum Kabupaten/Kota (TRANTIBUM)	1200	370	30.83 %	Satuan Polisi Pamong Praja
	5.2	Pelayanan Penyelamatan dan Evakuasi Korban Kebakaran (Damkar)	150	40	26.67 %	

No	Jenis Pelayanan Dasar	Indikator	Target 2025	Capaian Triwulan I 2025	Persentase	OPD
	5.3	Pelayanan Informasi Rawan Bencana	10.166	50	0,4 %	Badan Penanggulangan Bencana
	5.4	Pelayanan Pencegahan dan Kesiapsiagaan Terhadap Bencana	177	0	0.00 %	
	5.5	Pelayanan Penyelamatan dan Evakuasi Korban Bencana	10.166	0	0.00 %	
6	SPM SOSIAL					
	6.1	Jumlah warga negara penyandang disabilitasyang memperoleh rehabilitasi sosial diluar panti	17	2	11.76 %	Dinas Sosial
	6.2	Jumlah Anak Terlantar yang memperoleh rehabilitasi sosial diluar panti	10	1	10.00 %	
	6.3	Jumlah warga Negara lanjut usia terlantaryang memperoleh rehabilitasi sosial diluar panti	20	4	20.00 %	
	6.4	Jumlah warga Negara/gelandangan dan pengemis yang memperoleh rehabilitasi sosial dasar tuna sosial diluar panti	15	5	33.33 %	
	6.5	Jumlah warga Negara korban bencana kab/kota yang memperoleh perlindungan dan jaminan sosial	150	30	20 %	

2.5. Capaian Kinerja dan Realisasi Penyerapan Anggaran RKPD Kabupaten Asahan Triwulan I Tahun 2025

2.5.1.Capaian Kinerja RKPD

Capaian Kinerja dan Realisasi anggaran berdasarkan evaluasi hasil RKPD sampai dengan Triwulan I Tahun Anggaran 2025 adalah masing-masing sebesar 25,56 persen dan 23,15 persen. Untuk capaian ini berdasarkan kriteria capaian kinerja pada Permendagri nomor 86 Tahun 2017 termasuk kategori Sangat Rendah (SR) dan realisasi serapan anggaran RKPD termasuk kategori Sangat Rendah (SR).

Capaian kinerja dan anggaran sebagaimana dimaksud dapat dilihat dalam bentuk grafik sebagai berikut :

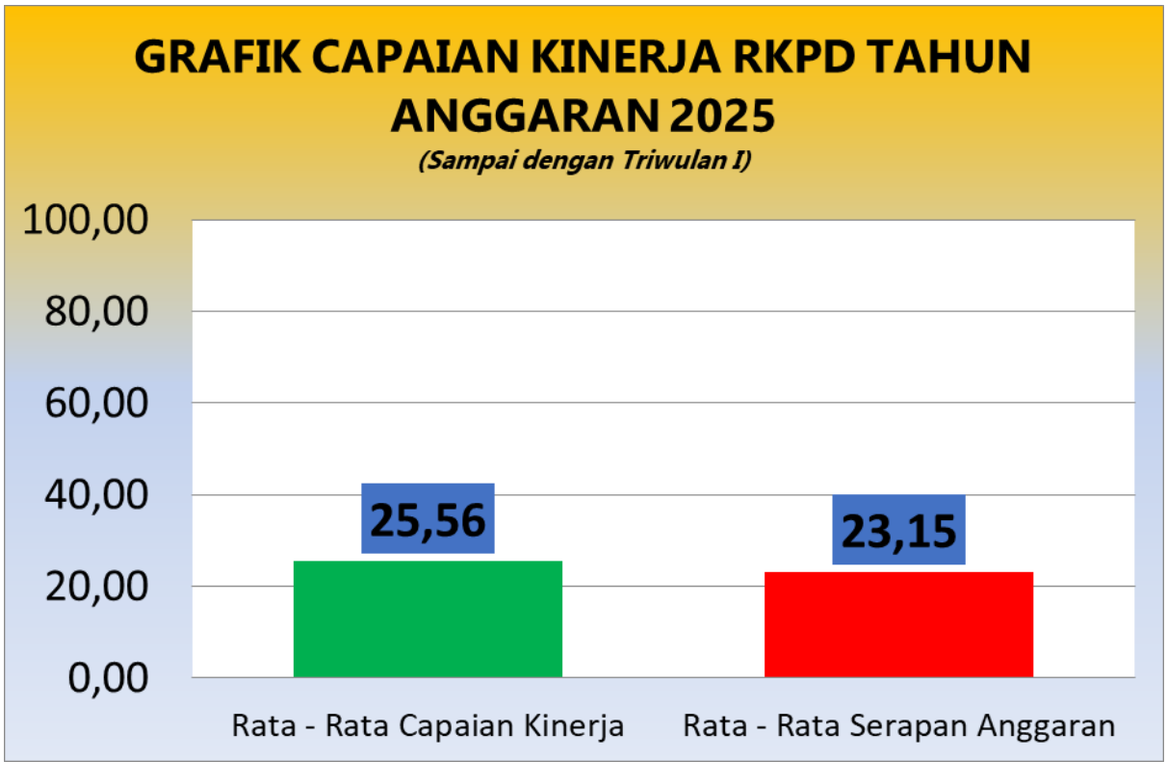

Secara ringkas persentase capaian kinerja dan realisasi anggaran dimaksud dapat dilihat dalam bentuk tabel sebagai berikut :

Tabel. 2.5

Prestasi Kinerja dan Anggaran Kegiatan RKPD Tahun 2025

(Capaian s/d Triwulan I)

NO.	NAMA PERANGKAT DAERAH	Tingkat Capaian Kinerja dan Realisasi Anggaran RKPD Tahun 2025 (%)	
		K	(Rp.)
	Urusan Wajib Pelayanan Dasar		
1	Dinas Pendidikan	0,31	0,54
2	Dinas Kesehatan	0,48	0,44
3	RSUD. Haji Abdul Manan Simatupang	20,00	8,63
4	Dinas Pekerjaan Umum dan Tata Ruang	7,11	9,81
5	Dinas Perumahan dan Kawasan Permukiman	3,59	8,86
6	Satuan Polisi Pamong Praja	26,72	18,77
7	Badan Kesatuan Bangsa dan Politik	18,78	15,56
8	Badan Penanggulangan Bencana Daerah	27,59	27,27
9	Dinas Sosial	17,76	5,92
	Urusan Wajib Bukan Pelayanan Dasar		
10	Dinas Ketenagakerjaan	32,49	16,89

NO.	NAMA PERANGKAT DAERAH	Tingkat Capaian Kinerja dan Realisasi Anggaran RKPD Tahun 2025 (%)	
		K	(Rp.)
11	Dinas Ketahanan Pangan	23,17	22,07
12	Dinas Lingkungan Hidup	5,00	6,63
13	Dinas Kependudukan dan Pencatatan Sipil	10,14	5,93
14	Dinas Pemberdayaan Masyarakat dan Desa	2,67	1,56
15	Dinas Pengendalian Penduduk, Keluarga Berencana dan Pemberdayaan Perempuan, Perlindungan Anak	10,27	6,28
16	Dinas Perhubungan	9,59	13,58
17	Dinas Komunikasi dan Informatika	24,69	14,47
18	Dinas Koperasi, Perdagangan dan Perindustrian	3,91	2,84
19	Dinas Penanaman Modal dan Pelayanan Perizinan Terpadu Satu Pintu	13,25	14,25
20	Dinas Kepemudaan, Olahraga dan Pariwisata	29,42	5,41
21	Dinas Perpustakaan dan Kearsipan	8,82	10,79
	Urusan Pilihan		
22	Dinas Perikanan	7,05	5,19
23	Dinas Pertanian	5,83	6,15
24	Dinas Peternakan dan Kesehatan Hewan	19,42	20,13
	Urusan Pemerintahan		
25	Sekretariat DPRD	12,38	19,94
26	Inspektorat Daerah	11,27	11,46
27	Badan Perencanaan Pembangunan Daerah	14,58	15,00
28	Badan Keuangan dan Aset Daerah	13,97	7,58
29	Badan Pendapatan Daerah	70,13	18,45
30	Badan Kepegawaian Daerah	28,06	9,78
31	Bagian Pemerintahan Setdakab Asahan	27,08	4,79
32	Bagian Hukum Setdakab Asahan	2,53	6,62
33	Bagian Kesejahteraan Rakyat	4,66	4,66
34	Bagian Perekonomian Setdakab Asahan	16,70	20,02
35	Bagian Pembangunan Setdakab Asahan	33,33	12,89
36	Bagian Pengadaan Barang/Jasa Setdakab Asahan	64,50	66,67
37	Bagian Protokol Setdakab Asahan	15,63	15,63
38	Bagian Organisasi Setdakab Asahan	14,65	14,95
39	Bagian Umum Setdakab Asahan	27,17	29,55
40	Bagian Perencanaan dan Keuangan Setdakab Asahan	15,12	16,34

NO.	NAMA PERANGKAT DAERAH	Tingkat Capaian Kinerja dan Realisasi Anggaran RKPD Tahun 2025 (%)	
		K	(Rp.)
	Kecamatan	**K**	**(Rp.)**
	Kisaran Barat	39,02	44,26
	Kisaran Timur	35,42	40,70
	Meranti	53,46	43,47
	Air Joman	32,56	38,24
	Simpang Empat	44,67	44,92
	Air Batu	29,33	34,89
	Bandar Pulau	35,75	43,64
	Bandar Pasir Mandoge	42,08	42,08
	Buntu Pane	37,92	38,71
	Sei Kepayang	45,00	42,34
	Tanjung Balai	43,85	43,49
	Aek Kuasan	49,88	36,75
	Pulau Rakyat	36,96	38,02
	Sei Dadap	23,36	21,08
	Setia Janji	38,10	37,48
	Tinggi Raja	45,00	43,38
	Rawang Panca Arga	42,31	42,27
	Pulo Bandring	27,56	34,79
	Teluk Dalam	38,19	57,77
	Silau Laut	43,93	42,34
	Sei Kepayang Barat	30,11	29,78
	Sei Kepayang Timur	42,73	39,36
	Rahuning	18,33	18,33
	Aek Songsongan	43,46	42,81
	Aek Ledong	42,63	41,29
Rata - Rata Capaian Kinerja OPD TRIWULAN I		**25,56**	**23,15**

Untuk lebih ringkasnya dapat di lihat pada tampilan grafik berikut :

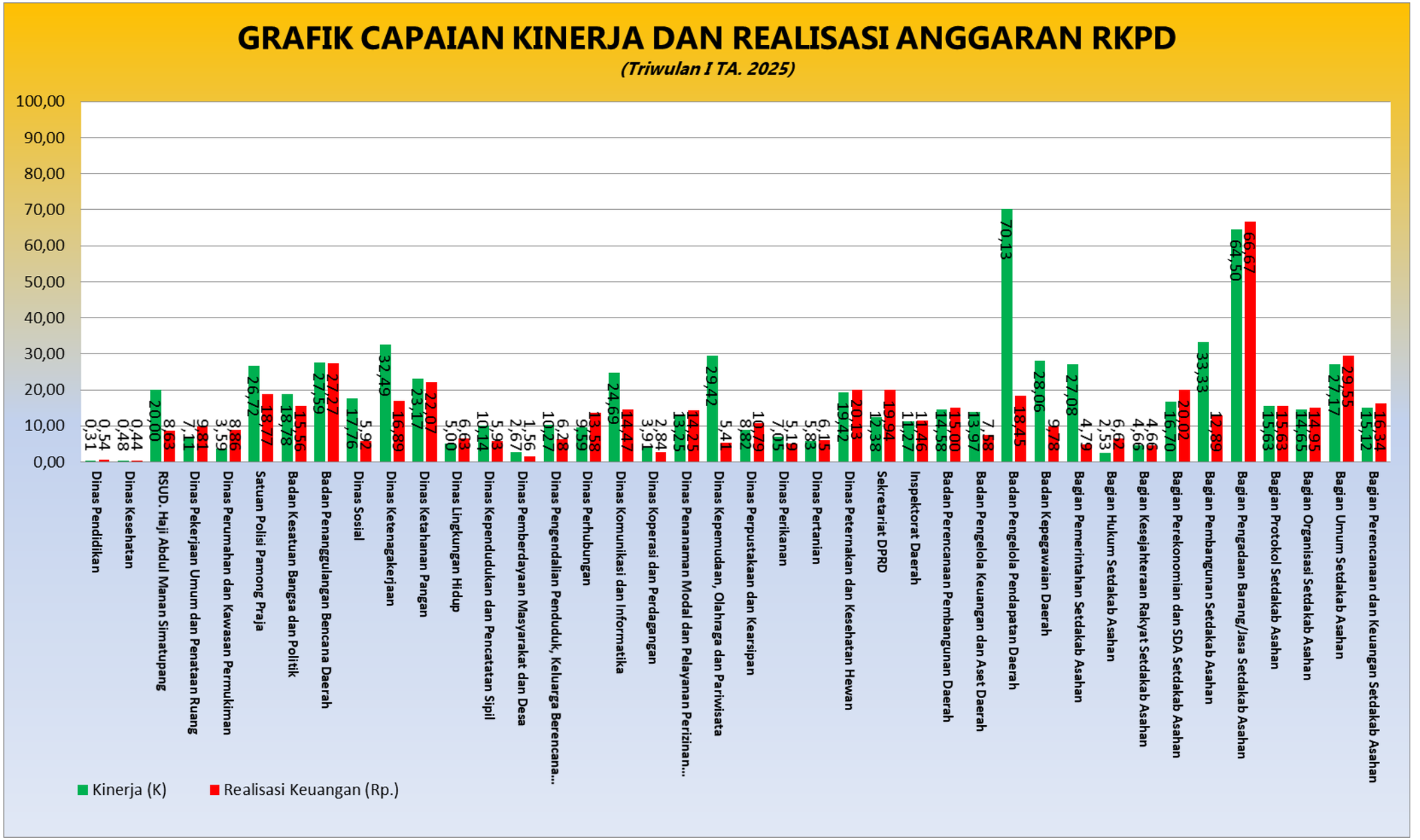
GRAFIK CAPAIAN KINERJA DAN REALISASI ANGGARAN RKPD
(Triwulan I TA. 2025)
100,00
90,00
80,00
70,00
60,00
50,00
40,00
30,00
20,00
10,00
0,00
Dinas Pendidikan 0,31 0,54
Dinas Kesehatan 0,48 0,44
RSUD. Haji Abdul Manan Simatupang 20,00 8,63
Dinas Pekerjaan Umum dan Penataan Ruang 7,11 9,81
Dinas Perumahan dan Kawasan Permukiman 3,59 8,86
Satuan Polisi Pamong Praja 26,72 18,77
Badan Kesatuan Bangsa dan Politik 18,78 15,56
Badan Penanggulangan Bencana Daerah 27,59 27,27
Dinas Sosial 17,76 5,92
Dinas Ketenagakerjaan 32,49 16,89
Dinas Ketahanan Pangan 23,17 22,07
Dinas Lingkungan Hidup 5,00 6,63
Dinas Kependudukan dan Pencatatan Sipil 10,14 5,93
Dinas Pemberdayaan Masyarakat dan Desa 2,67 1,56
Dinas Pengendalian Penduduk, Keluarga Berencana... 10,27 6,28
Dinas Perhubungan 9,59 13,58
Dinas Komunikasi dan Informatika 24,69 14,47
Dinas Koperasi dan Perdagangan 3,91 2,84
Dinas Penanaman Modal dan Pelayanan Perizinan... 13,25 14,25
Dinas Kepemudaan, Olahraga dan Pariwisata 29,42 5,41
Dinas Perpustakaan dan Kearsipan 8,82 10,79
Dinas Perikanan 7,05 5,19
Dinas Pertanian 5,83 6,15
Dinas Peternakan dan Kesehatan Hewan 19,42 20,13
Sekretariat DPRD 12,38 19,94
Inspektorat Daerah 11,27 11,46
Badan Perencanaan Pembangunan Daerah 14,58 15,00
Badan Pengelola Keuangan dan Aset Daerah 13,97 7,58
Badan Pengelola Pendapatan Daerah 70,13 18,45
Badan Kepegawaian Daerah 28,06 9,78
Bagian Pemerintahan Setdakab Asahan 27,08 4,79
Bagian Hukum Setdakab Asahan 2,53 6,62
Bagian Kesejahteraan Rakyat Setdakab Asahan 4,66 4,66
Bagian Perekonomian dan SDA Setdakab Asahan 16,70 20,02
Bagian Pembangunan Setdakab Asahan 33,33 12,89
Bagian Pengadaan Barang/Jasa Setdakab Asahan 64,50 66,67
Bagian Protokol Setdakab Asahan 15,63 15,63
Bagian Organisasi Setdakab Asahan 14,65 14,95
Bagian Umum Setdakab Asahan 27,17 29,55
Bagian Perencanaan dan Keuangan Setdakab Asahan 15,12 16,34
Kinerja (K)
Realisasi Keuangan (Rp.)

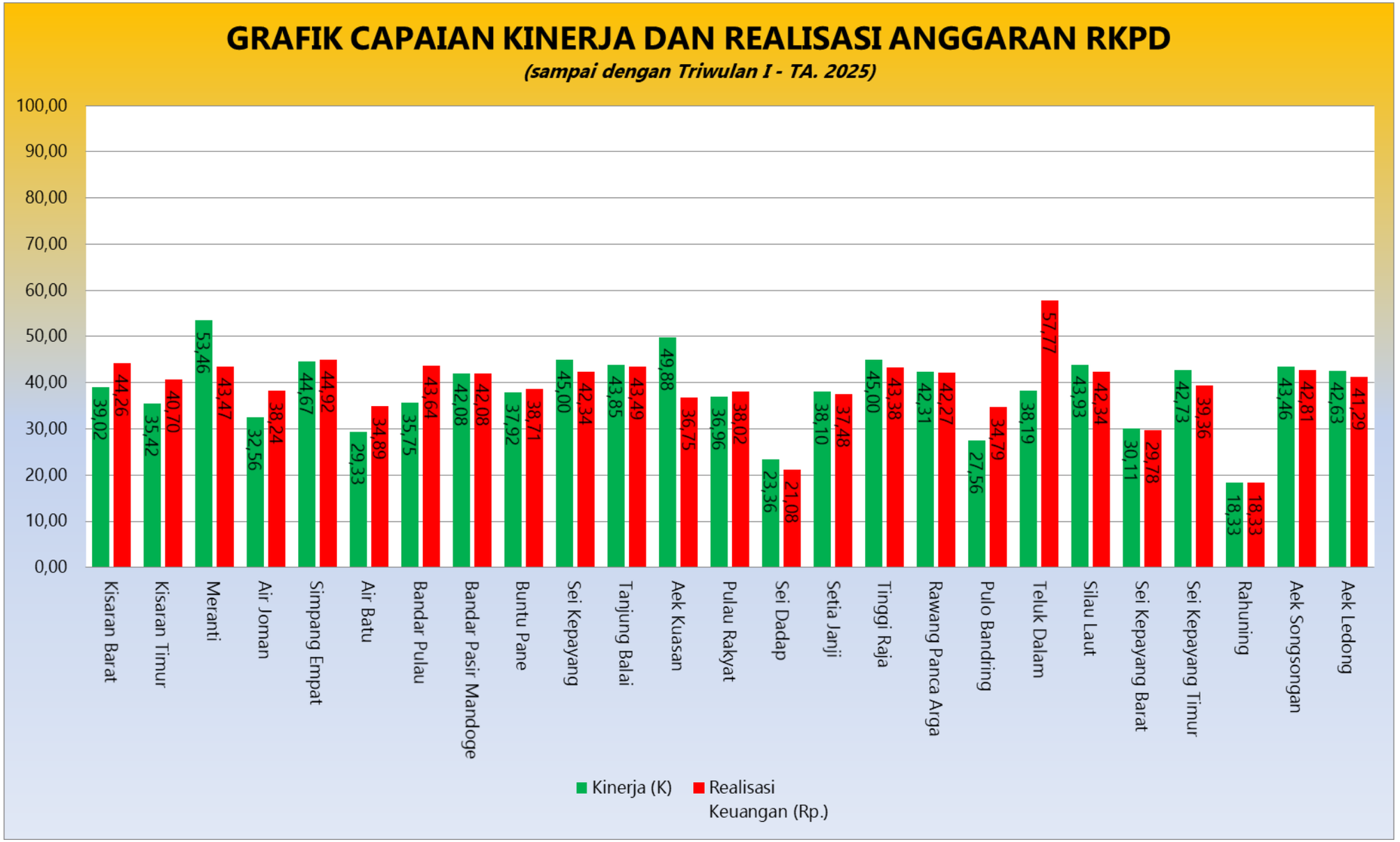
GRAFIK CAPAIAN KINERJA DAN REALISASI ANGGARAN RKPD
(sampai dengan Triwulan I - TA. 2025)
100,00
90,00
80,00
70,00
60,00
50,00
40,00
30,00
20,00
10,00
0,00
Kisaran Barat 39,02 44,26
Kisaran Timur 35,42 40,70
Meranti 53,46 43,47
Air Joman 32,56 38,24
Simpang Empat 44,67 44,92
Air Batu 29,33 34,89
Bandar Pulau 35,75 43,64
Bandar Pasir Mandoge 42,08 42,08
Buntu Pane 37,92 38,71
Sei Kepayang 45,00 42,34
Tanjung Balai 43,85 43,49
Aek Kuasan 49,88 36,75
Pulau Rakyat 36,96 38,02
Sei Dadap 23,36 21,08
Setia Janji 38,10 37,48
Tinggi Raja 45,00 43,38
Rawang Panca Arga 42,31 42,27
Pulo Bandring 27,56 34,79
Teluk Dalam 38,19 57,77
Silau Laut 43,93 42,34
Sei Kepayang Barat 30,11 29,78
Sei Kepayang Timur 42,73 39,36
Rahuning 18,33 18,33
Aek Songsongan 43,46 42,81
Aek Ledong 42,63 41,29
Kinerja (K)
Realisasi Keuangan (Rp.)

Rata – rata capaian kinerja termasuk kategori Sangat Rendah dan rata-rata realisasi anggarannya masing-masing Perangkat Daerah termasuk kategori Sangat Rendah.

2.5.2. CAPAIAN KINERJA RPJMD

Sedangkan untuk rata-rata capaian kinerja dan realisasi anggaran RPJMD (2021 – 2026) sampai dengan pelaksanaan RKPD Triwulan I Tahun Anggaran 2025 adalah masing-masing sebesar 65,28 persen termasuk kategori Sedang (S) dan 80,50 persen termasuk kategori Tinggi (T). Kriteria capaian kinerja ini sebagaimana yang tercantum dalam Permendagri nomor 86 Tahun 2017.

Capaian kinerja dan anggaran sebagaimana dimaksud dapat dilihat dalam bentuk grafik sebagai berikut :

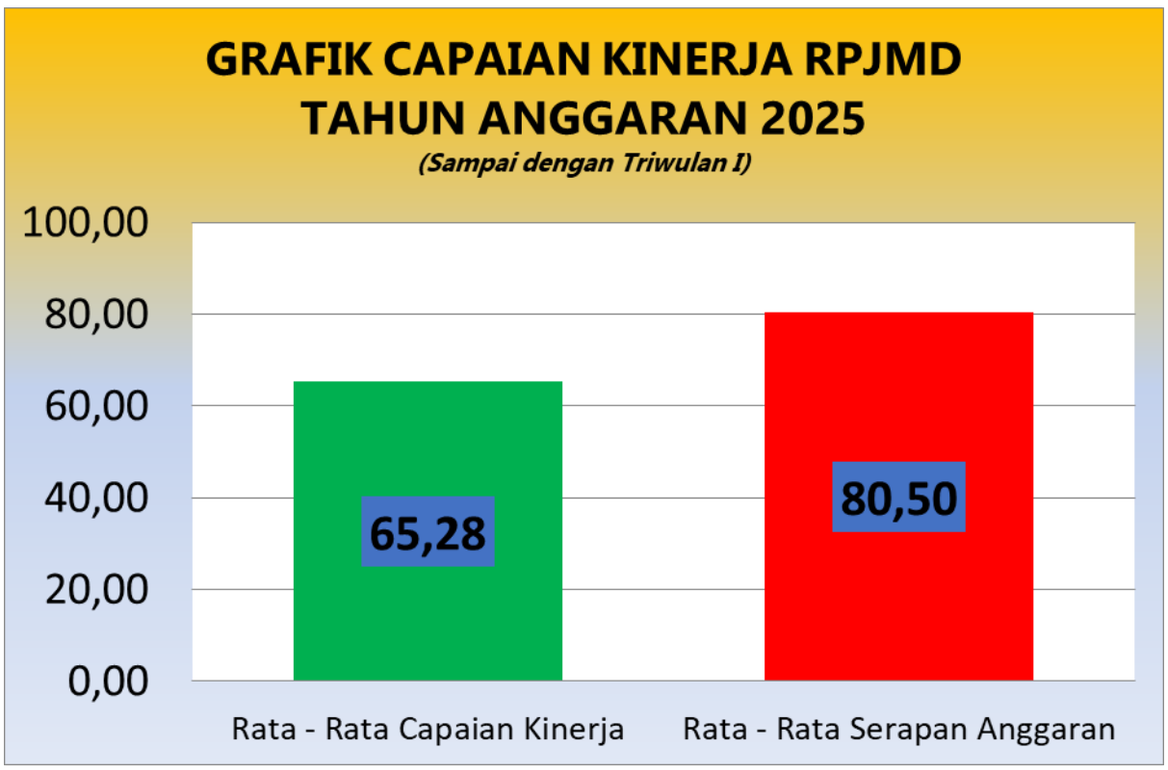

Pencapaian kinerja dan realisasi anggaran untuk masing-masing perangkat daerah terlihat pada tabel berikut :

Tabel. 2.6

Prestasi Kinerja dan Anggaran Kegiatan RPJMD Sampai dengan RKPD Tahun 2025 (Capaian s/d Triwulan I)

NO.	NAMA PERANGKAT DAERAH	Tingkat Capaian Kinerja dan Realisasi Anggaran RPJMD s/d RKPD Tahun 2025 (%)	
		K	(Rp.)
	Urusan Wajib Pelayanan Dasar		
1	Dinas Pendidikan	35,89	306,95
2	Dinas Kesehatan	95,63	123,93
3	RSUD. Haji Abdul Manan Simatupang	18,03	18,63
4	Dinas Pekerjaan Umum dan Tata Ruang	108,15	118,34
5	Dinas Perumahan dan Kawasan Permukiman	57,49	70,78
6	Satuan Polisi Pamong Praja	73,60	185,92
7	Badan Kesatuan Bangsa dan Politik	90,50	110,19
8	Badan Penanggulangan Bencana Daerah	15,85	7,09
9	Dinas Sosial	56,02	28,06
	Urusan Wajib Bukan Pelayanan Dasar		
10	Dinas Ketenagakerjaan	77,63	43,06
11	Dinas Ketahanan Pangan	45,20	69,66
12	Dinas Lingkungan Hidup	104,93	376,20
13	Dinas Kependudukan dan Pencatatan Sipil	76,97	113,11
14	Dinas Pemberdayaan Masyarakat dan Desa	87,42	75,82
15	Dinas Pengendalian Penduduk, Keluarga Berencana dan Pemberdayaan Perempuan, Perlindungan Anak	53,00	37,87
16	Dinas Perhubungan	33,83	34,00
17	Dinas Komunikasi dan Informatika	57,56	63,04
18	Dinas Koperasi, Perdagangan dan Perindustrian	137,08	64,13
19	Dinas Penanaman Modal dan Pelayanan Perizinan Terpadu Satu Pintu	92,76	87,98
20	Dinas Kepemudaan, Olahraga dan Pariwisata	87,26	91,20
21	Dinas Perpustakaan dan Kearsipan	40,29	40,65
	Urusan Pilihan		
22	Dinas Perikanan	64,54	89,82

NO.	NAMA PERANGKAT DAERAH	Tingkat Capaian Kinerja dan Realisasi Anggaran RPJMD s/d RKPD Tahun 2025 (%)	
		K	(Rp.)
23	Dinas Pertanian	73,23	52,41
24	Dinas Peternakan dan Kesehatan Hewan	27,40	47,27
	Urusan Pemerintahan		
25	Sekretariat DPRD	59,05	47,56
26	Inspektorat Daerah	117,02	94,00
27	Badan Perencanaan Pembangunan Daerah	63,41	42,56
28	Badan Keuangan dan Aset Daerah	82,76	111,74
29	Badan Pendapatan Daerah	80,85	46,79
30	Badan Kepegawaian Daerah	106,44	57,60
31	Bagian Pemerintahan Setdakab Asahan	108,33	51,91
32	Bagian Hukum Setdakab Asahan	56,70	65,29
33	Bagian Kesejahteraan Rakyat	67,44	56,26
34	Bagian Perekonomian Setdakab Asahan	18,87	29,87
35	Bagian Pembangunan Setdakab Asahan	116,67	78,76
36	Bagian Pengadaan Barang/Jasa Setdakab Asahan	31,75	58,24
37	Bagian Protokol Setdakab Asahan	38,80	63,14
38	Bagian Organisasi Setdakab Asahan	69,89	69,06
39	Bagian Umum Setdakab Asahan	90,87	47,60
40	Bagian Perencanaan dan Keuangan Setdakab Asahan	64,81	46,09
	Kecamatan	**K**	**(Rp.)**
	Kisaran Barat	56,86	134,66
	Kisaran Timur	164,38	199,07
	Meranti	58,78	102,96
	Air Joman	41,03	37,30
	Simpang Empat	52,26	55,55
	Air Batu	21,03	44,97
	Bandar Pulau	49,77	64,84
	Bandar Pasir Mandoge	62,61	55,95
	Buntu Pane	53,38	83,96
	Sei Kepayang	48,27	54,94
	Tanjung Balai	67,39	101,78
	Aek Kuasan	40,13	72,42

NO.	NAMA PERANGKAT DAERAH	Tingkat Capaian Kinerja dan Realisasi Anggaran RPJMD s/d RKPD Tahun 2025 (%)	
		K	(Rp.)
	Pulau Rakyat	41,13	34,66
	Sei Dadap	82,97	48,83
	Setia Janji	45,76	88,61
	Tinggi Raja	64,68	71,82
	Rawang Panca Arga	58,62	168,22
	Pulo Bandring	77,30	82,47
	Teluk Dalam	63,68	86,98
	Silau Laut	57,46	76,53
	Sei Kepayang Barat	55,89	51,24
	Sei Kepayang Timur	49,61	128,04
	Rahuning	57,37	69,65
	Aek Songsongan	28,91	35,51
	Aek Ledong	59,86	59,00
Rata - Rata Capaian Kinerja OPD TRIWULAN I		**65,28**	**80,50**

Untuk lebih ringkasnya dapat di lihat pada tampilan grafik berikut :

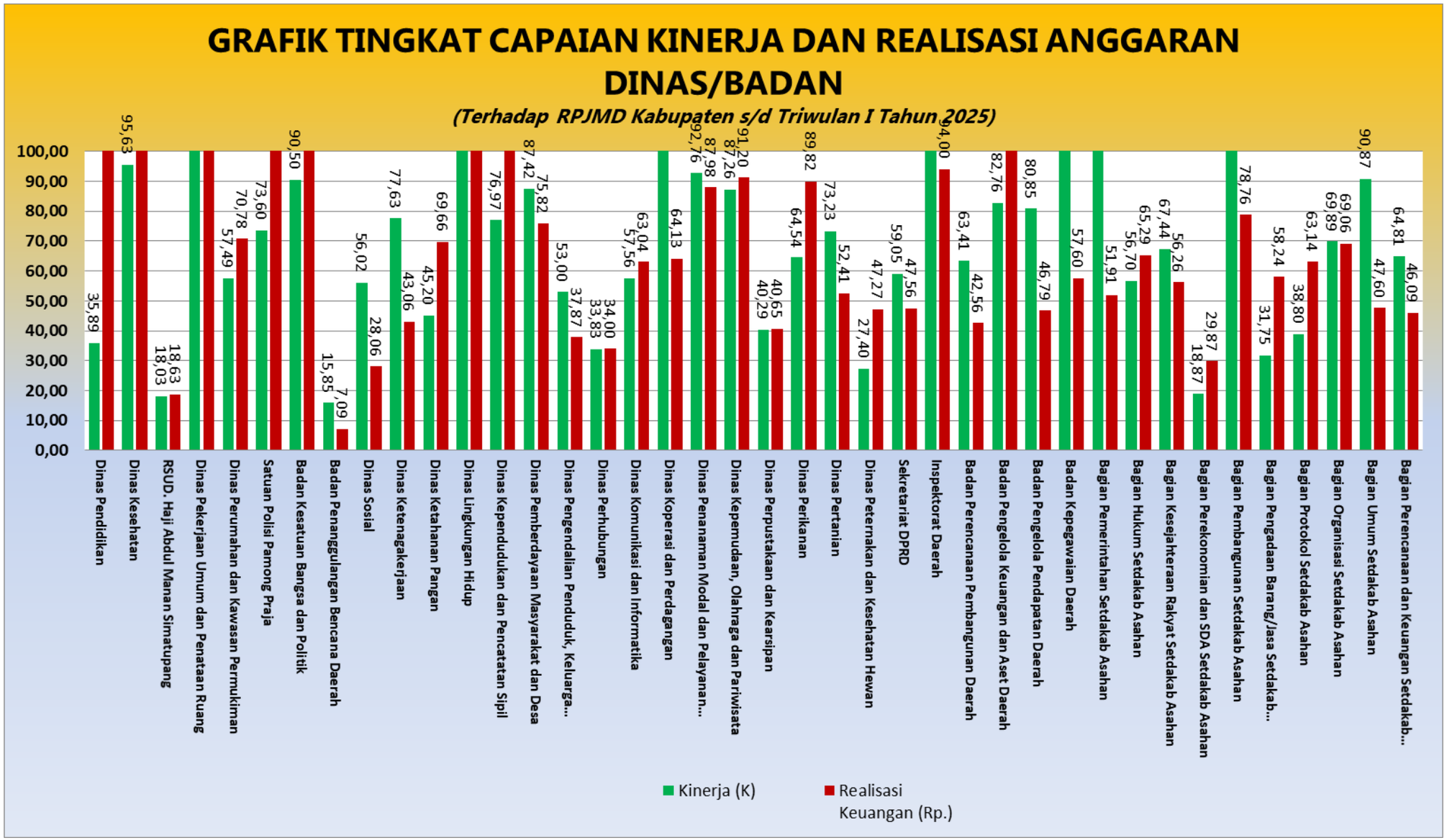
GRAFIK TINGKAT CAPAIAN KINERJA DAN REALISASI ANGGARAN DINAS/BADAN
(Terhadap RPJMD Kabupaten s/d Triwulan I Tahun 2025)
100,00
90,00
80,00
70,00
60,00
50,00
40,00
30,00
20,00
10,00
0,00
Dinas Pendidikan 35,89 100,00
Dinas Kesehatan 95,63 100,00
RSUD. Haji Abdul Manan Simatupang 18,03 18,63
Dinas Pekerjaan Umum dan Penataan Ruang 100,00 100,00
Dinas Perumahan dan Kawasan Permukiman 57,49 70,78
Satuan Polisi Pamong Praja 73,60 100,00
Badan Kesatuan Bangsa dan Politik 90,50 100,00
Badan Penanggulangan Bencana Daerah 15,85 7,09
Dinas Sosial 56,02 28,06
Dinas Ketenagakerjaan 77,63 43,06
Dinas Ketahanan Pangan 45,20 69,66
Dinas Lingkungan Hidup 100,00 100,00
Dinas Kependudukan dan Pencatatan Sipil 76,97 100,00
Dinas Pemberdayaan Masyarakat dan Desa 87,42 75,82
Dinas Pengendalian Penduduk, Keluarga... 53,00 37,87
Dinas Perhubungan 33,83 34,00
Dinas Komunikasi dan Informatika 57,56 63,04
Dinas Koperasi dan Perdagangan 100,00 64,13
Dinas Penanaman Modal dan Pelayanan... 92,76 87,98
Dinas Kepemudaan, Olahraga dan Pariwisata 87,26 91,20
Dinas Perpustakaan dan Kearsipan 40,29 40,65
Dinas Perikanan 64,54 89,82
Dinas Pertanian 73,23 52,41
Dinas Peternakan dan Kesehatan Hewan 27,40 47,27
Sekretariat DPRD 59,05 47,56
Inspektorat Daerah 94,00 94,00
Badan Perencanaan Pembangunan Daerah 63,41 42,56
Badan Pengelola Keuangan dan Aset Daerah 82,76 100,00
Badan Pengelola Pendapatan Daerah 80,85 46,79
Badan Kepegawaian Daerah 100,00 57,60
Bagian Pemerintahan Setdakab Asahan 100,00 51,91
Bagian Hukum Setdakab Asahan 56,70 65,29
Bagian Kesejahteraan Rakyat Setdakab Asahan 67,44 56,26
Bagian Perekonomian dan SDA Setdakab Asahan 18,87 29,87
Bagian Pembangunan Setdakab Asahan 78,76 100,00
Bagian Pengadaan Barang/Jasa Setdakab... 31,75 58,24
Bagian Protokol Setdakab Asahan 38,80 63,14
Bagian Organisasi Setdakab Asahan 69,89 69,06
Bagian Umum Setdakab Asahan 90,87 47,60
Bagian Perencanaan dan Keuangan Setdakab... 64,81 46,09
Kinerja (K)
Realisasi Keuangan (Rp.)

GRAFIK TINGKAT CAPAIAN KINERJA DAN REALISASI ANGGARAN KECAMATAN

(Terhadap RPJMD Kabupaten s/d Triwulan I Tahun 2025)

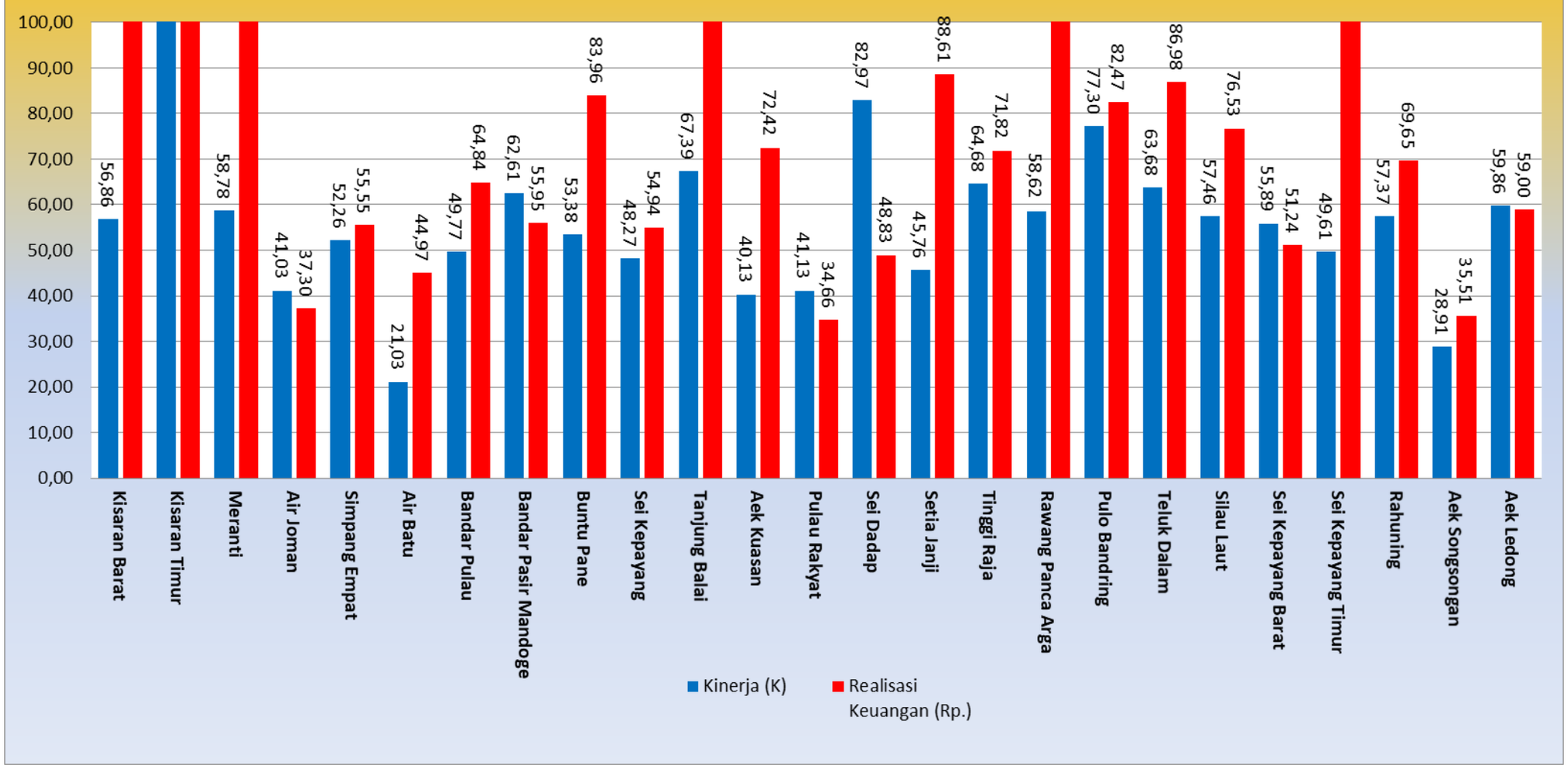

Berdasarkan hasil Evaluasi Hasil RKPD Triwulan I Kabupaten Asahan Tahun 2025 jika di kelompokkan dari Perangkat Daerah berdasarkan Fokus Bidang Pembangunan capaian kinerja dan rata-rata penyerapan anggaran ditunjukan dalam grafik sebagai berikut :

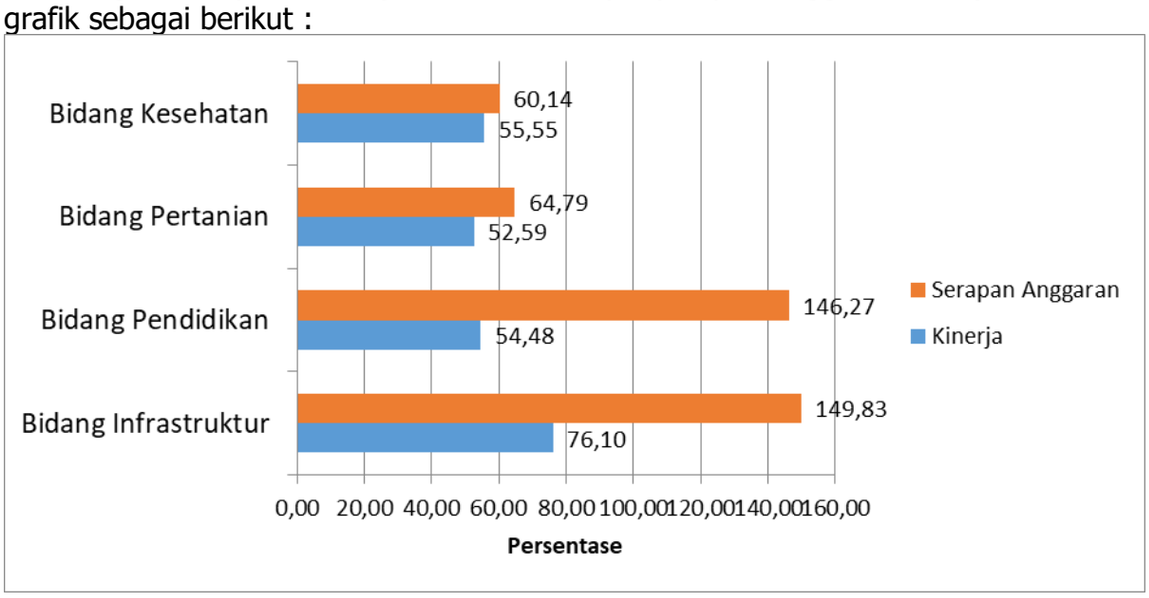

Untuk lebih jelasnya, rincian Capaian Target Kinerja dan penyerapan dana program/kegiatan RKPD Triwulan I Tahun Anggaran 2025 dapat dilihat pada tabel lampiran Formulir Evaluasi Hasil RKPD pada akhir laporan ini.

2.5.3. Permasalahan Pelaksanaan Kegiatan Triwulan I Tahun 2025

Permasalahan Kabupaten Asahan sampai dengan Triwulan I Tahun 2025 adalah sebagai berikut:

1. Perubahan regulasi yang menyebabkan harus penyesuaian nomenklatur perencanaan pembangunan dan keuangan daerah
2. Proses administrasi pengadaan barang/jasa mengalami keterlambatan;
3. Penyesuaian bentuk kegiatan yang menyebabkan pergeseran anggaran antar belanja dan antar perangkat daerah
4. Adanya peraturan pemerintah pusat yang menyebabkan harus dilakukan penyesuaian anggaran.
5. Pemenuhan anggaran UHC (Universal Health Coverage) selama 2 bulan
6. Kekurangan bayar pekerjaan tahun 2024

Kinerja perangkat daerah triwulan I tahun 2025 dilingkungan Pemerintah Kabupaten Asahan tidak terlepas dari beberapa faktor pendorong dan faktor penghambat yang mempengaruhi pencapaian kinerja program dan realisasi keuangan, yang terhimpun pada tabel dibawah, sebagai berikut:

Tabel. 2.7

Faktor Pendorong dan Faktor Penghambat Kinerja Perangkat Daerah Kabupaten Asahan Tahun 2025 Triwulan I

No	Faktor Pendorong	Faktor Penghambat
1	Penetapan tentang Alokasi Dana Transfer dari Pemerintah Pusat	Keterlambatan terbitnya petunjuk teknis dari Pemerintah Pusat.
2	Pembinaan Sumber Daya Manusia Pengadaan Barang dan Jasa pada Bagian Pengadaan Barang dan Jasa, Pembinaan Kelembagaan Pengadaan Barang dan Jasa serta Pendampingan, Konsultasi	Proses administrasi pengadaan barang/jasa mengalami keterlambatan
3	Rapat-rapat koordinasi antara TAPD dengan Perangkat Daerah Kabupaten Asahan	Penyesuaian bentuk kegiatan yang menyebabkan pergeseran anggaran antar belanja dan antar perangkat daerah
4	Adanya Program kegiatan yang termasuk dalam Renstra OPD	Peralihan dari RPJMD tahun 2021-2026 menjadi RPJMD tahun 2025-2029
5	Pengalokasian Anggaran terhadap UHC	Belum terakomodirnya anggaran UHC (Universal Health Coverage) selama 2 bulan

2.5.4. Rekomendasi yang Berisikan Kesimpulan dan Saran Tindak Lanjut Berikutnya

Berdasarkan uraian sebelumnya dapat dilihat bahwa sebagian besar target indikator makro, indikator Kinerja Utama, dan Indikator Kinerja Kunci masih belum tercapai dengan optimal. Hal ini dipengaruhi oleh beberapa faktor pendorong dan faktor penghambat sebagaimana disebutkan dalam Tabel 2.6.

Menindaklanjuti hal tersebut, pada triwulan berikutnya Pemerintah Kabupaten Asahan akan melaksanakan beberapa langkah sebagai berikut:

1. Mendorong Perangkat Daerah untuk mempercepat proses pengadaan barang/jasa
2. Melakukan rapat evaluasi capaian Program Prioritas
3. Mengalokasikan anggaran yang tersedia untuk pemenuhan target program prioritas

BAB III
KERANGKA EKONOMI DAN KEUANGAN DAERAH

3.1 Kondisi Ekonomi Daerah

3.1.1 Dinamika Perekonomian Global

Data Badan Pusat Statistik (BPS) menunjukkan ekonomi triwulan I 2025 tumbuh sebesar 4,87% (yoy), setelah pada triwulan sebelumnya tumbuh sebesar 5,02% (yoy). Perkembangan ini dipengaruhi oleh kegiatan ekonomi domestik dan kinerja ekspor. Ke depan, pertumbuhan ekonomi 2025 diprakirakan berada pada titik tengah kisaran 4,7-5,5% (yoy) dipengaruhi oleh dampak langsung dan tidak langsung kebijakan tarif Amerika Serikat (AS).

Dari sisi pengeluaran, PDB triwulan I 2025 ditopang konsumsi rumah tangga yang tumbuh sebesar 4,89% (yoy) seiring dengan aktivitas perekonomian dan mobilitas masyarakat yang meningkat selama periode libur tahun baru dan Hari Besar Keagamaan Nasional (HBKN) Idulfitri. Investasi tumbuh sebesar 2,12% (yoy) sejalan dengan realisasi penanaman modal yang tumbuh positif. Konsumsi Pemerintah terkontraksi sebesar 1,38% (yoy) sejalan dengan normalisasi belanja Pemerintah dibandingkan dengan belanja triwulan I 2024 yang tercatat tinggi untuk pelaksanaan Pemilu. Konsumsi Lembaga Nonprofit yang Melayani Rumah Tangga (LNPRT) tumbuh positif sebesar 3,07% (yoy). Sementara itu, ekspor tumbuh sebesar 6,78% (yoy) ditopang oleh permintaan mitra dagang utama, serta ekspor jasa yang tumbuh positif sejalan dengan pertumbuhan kunjungan wisatawan mancanegara.

Dari sisi Lapangan Usaha (LU), PDB triwulan I 2025 dipengaruhi LU Industri Pengolahan dan LU Perdagangan, serta LU Transportasi dan Pergudangan didukung permintaan domestik pada momen Ramadan dan HBKN Idulfitri, serta peningkatan permintaan eksternal. LU Pertanian juga tumbuh didukung oleh panen raya padi dan jagung. Sementara itu, dari sisi spasial, pertumbuhan ekonomi triwulan I 2025 secara tahunan tertinggi tercatat di wilayah Sulampua, diikuti Jawa, Sumatera, Kalimantan, dan Balinusra.

Inflasi Indeks Harga Konsumen (IHK) pada April 2025 terjaga dalam kisaran sasaran 2,5±1%. Berdasarkan data Badan Pusat Statistik, IHK April 2025 tercatat inflasi sebesar 1,17% (mtm), sehingga secara tahunan

IHK mengalami inflasi sebesar 1,95% (yoy). Inflasi yang terjaga ini merupakan hasil dari konsistensi kebijakan moneter serta eratnya sinergi pengendalian inflasi antara Bank Indonesia dan Pemerintah (Pusat dan Daerah) dalam Tim Pengendalian Inflasi Pusat dan Daerah (TPIP dan TPID) melalui Gerakan Nasional Pengendalian Inflasi Pangan (GNPIP) di berbagai daerah. Ke depan, Bank Indonesia meyakini inflasi akan tetap terkendali dalam kisaran sasaran 2,5±1% pada 2025 dan 2026.

Inflasi inti meningkat. Inflasi inti pada April 2025 tercatat sebesar 0,31% (mtm), lebih tinggi dari inflasi pada bulan sebelumnya sebesar 0,24% (mtm). Perkembangan inflasi inti tersebut terutama dipengaruhi oleh peningkatan harga beberapa komoditas global, di tengah ekspektasi inflasi yang terjaga. Realisasi inflasi inti pada April 2025 disumbang terutama oleh inflasi komoditas emas perhiasan dan mobil. Secara tahunan, inflasi inti April 2025 tercatat sebesar 2,50% (yoy), sedikit lebih tinggi dibandingkan inflasi bulan sebelumnya sebesar 2,48% (yoy).

Kelompok *volatile food* mengalami deflasi. Kelompok *volatile food* pada April 2025 mengalami deflasi sebesar 0,04% (mtm), menurun dibandingkan realisasi bulan sebelumnya yang mengalami inflasi sebesar 1,96% (mtm). Deflasi kelompok *volatile food* disumbang terutama oleh komoditas cabai rawit, daging ayam ras, dan telur ayam ras didukung oleh pasokan komoditas cabai rawit yang meningkat dan biaya input pakan ternak yang menurun. Secara tahunan, kelompok *volatile food* mengalami inflasi sebesar 0,64% (yoy), lebih tinggi dibandingkan inflasi bulan sebelumnya sebesar 0,37% (yoy). Ke depan, inflasi *volatile food* diprakirakan tetap terkendali didukung oleh eratnya sinergi antara Bank Indonesia bersama TPIP dan TPID melalui GNPIP di berbagai daerah.

Kelompok *administered prices* mengalami inflasi. Kelompok *administered prices* pada April 2025 mengalami inflasi sebesar 5,21% (mtm), lebih rendah dari realisasi bulan sebelumnya sebesar 6,53% (mtm). Inflasi kelompok *administered prices* terutama disumbang oleh komoditas tarif listrik, seiring berakhirnya implementasi kebijakan diskon tarif listrik sebesar 50% kepada pelanggan rumah tangga dengan daya terpasang listrik sampai dengan daya 2.200 VA. Secara tahunan, kelompok *administered prices* tercatat inflasi sebesar 1,25% (yoy), meningkat dari bulan sebelumnya yang mengalami deflasi sebesar 3,16% (yoy).

3.1.2 Dinamika Perekonomian Provinsi Sumatera Utara

Ekonomi Sumatera Utara Triwulan I Tahun 2025 mengalami kontraksi sebesar 0,99 persen dibanding Triwulan IV Tahun 2024 (*q-to-q*). Lapangan usaha yang mengalami kontraksi pertumbuhan yang cukup dalam diantaranya Lapangan Usaha Konstruksi sebesar 8,01 persen; diikuti Jasa Lainnya sebesar 7,67 persen; Penyediaan Akomodasi dan Makan Minum sebesar 6,75 persen; Jasa Kesehatan dan Kegiatan Sosial sebesar 4,12 persen; serta Pertambangan dan Penggalian sebesar 2,45 persen. Disisi lain, pertumbuhan tertinggi dicapai oleh Lapangan Usaha Jasa Perusahaan sebesar 6,79 persen; diikuti Real Estat 2,17 persen; serta Transportasi dan Pergudangan sebesar 2,02 persen

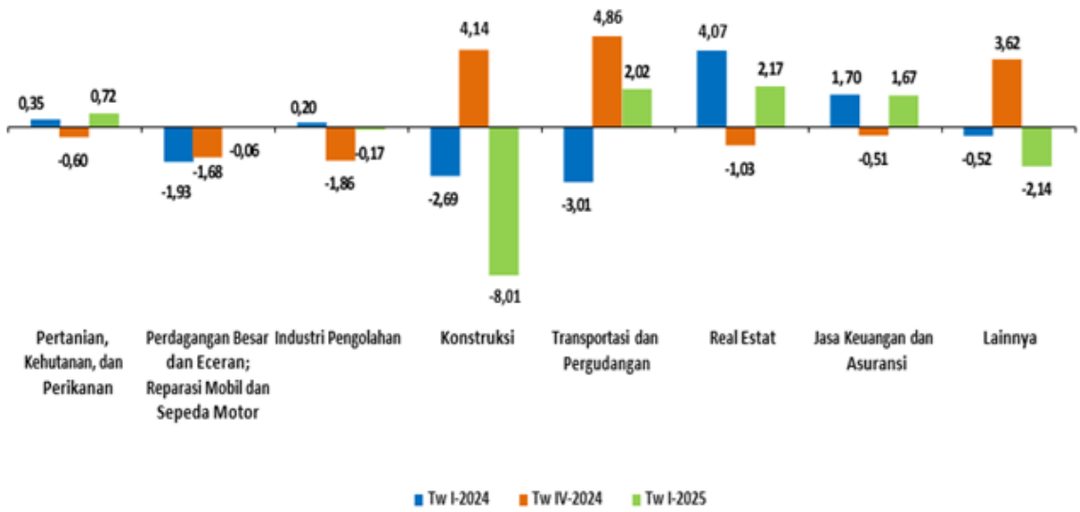

Grafik 3.1

Pertumbuhan Ekonomi Beberapa Lapangan Usaha (*q-to-q*) (persen)

3.1.2.1. Pertumbuhan Ekonomi Triwulan I-2025 Terhadap Triwulan I-2024 (*y-on-y*) (*y-on-y*)

Ekonomi Sumatera Utara Triwulan I Tahun 2025 terhadap Triwulan I Tahun 2024 (*y-on-y*) tumbuh sebesar 4,67 persen. Pertumbuhan terjadi pada seluruh lapangan usaha. Lapangan usaha yang tumbuh signifikan adalah Transportasi dan Pergudangan sebesar 12,13 persen, diikuti Jasa Perusahaan 10,27 persen; Administrasi Pemerintahan, Pertahanan dan Jaminan Sosial Wajib sebesar 9,85 persen; Jasa Kesehatan dan Kegiatan Sosial sebesar 6,63 persen; serta Penyediaan Akomodasi dan Makan Minum sebesar 6,42 persen. Sementara itu, Real Estat dan Jasa Lainnya masing-masing tumbuh sebesar 5,45 persen dan 5,36 persen.

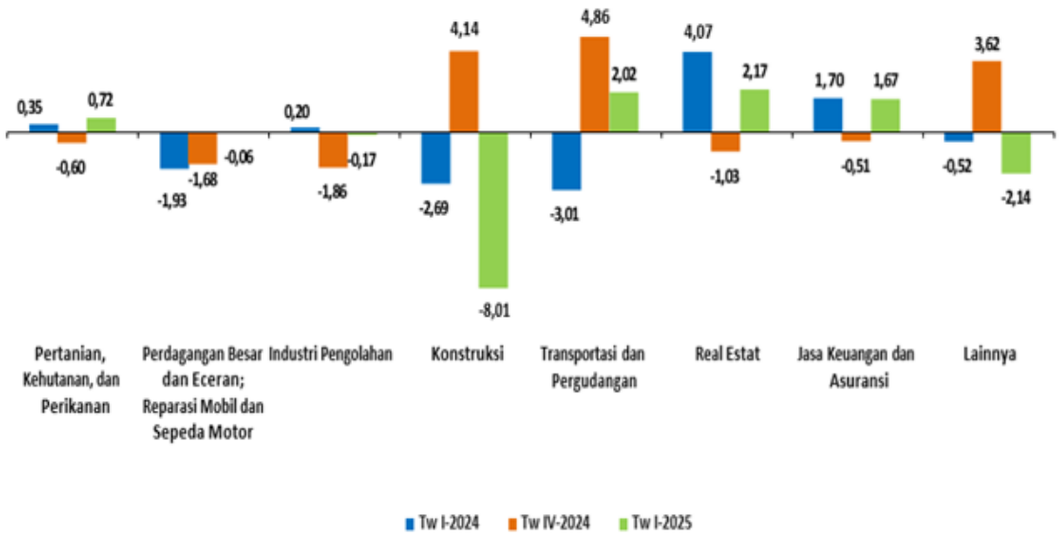

Grafik 3.2

Pertumbuhan Ekonomi Beberapa Lapangan Usaha (*y-on-y*) (persen)

3.1.2.2 PDRB Menurut Pengeluaran

3.1.2.2.1. Pertumbuhan Ekonomi Triwulan I-2025 Terhadap Triwulan IV-2024 (*q-to-q*)

Ekonomi Sumatera Utara pada Triwulan I Tahun 2025 terhadap Triwulan IV Tahun 2024 mengalami kontraksi sebesar 0,99 persen. Hal ini disebabkan oleh pertumbuhan negatif yang terjadi di beberapa komponen PDRB Pengeluaran. Komponen yang mengalami kontraksi yaitu Komponen Pengeluaran Konsumsi Pemerintah (PK-P) sebesar 16,95 persen, diikuti Komponen Pembentukan Modal Tetap Bruto (PMTB) sebesar 6,85 persen dan Komponen Pengeluaran Konsumsi Lembaga Non Profit yang Melayani Rumah Tangga (PK-LNPRT) sebesar 5,97 persen. Sedangkan Komponen Ekspor Barang dan Jasa tumbuh sebesar 2,43 persen diikuti Komponen Pengeluaran Konsumsi Rumah Tangga (PK-RT) tumbuh sebesar 0,41 persen. Sementara Komponen Impor Barang dan Jasa yang merupakan komponen pengurang mengalami kontraksi sebesar 4,43 persen.

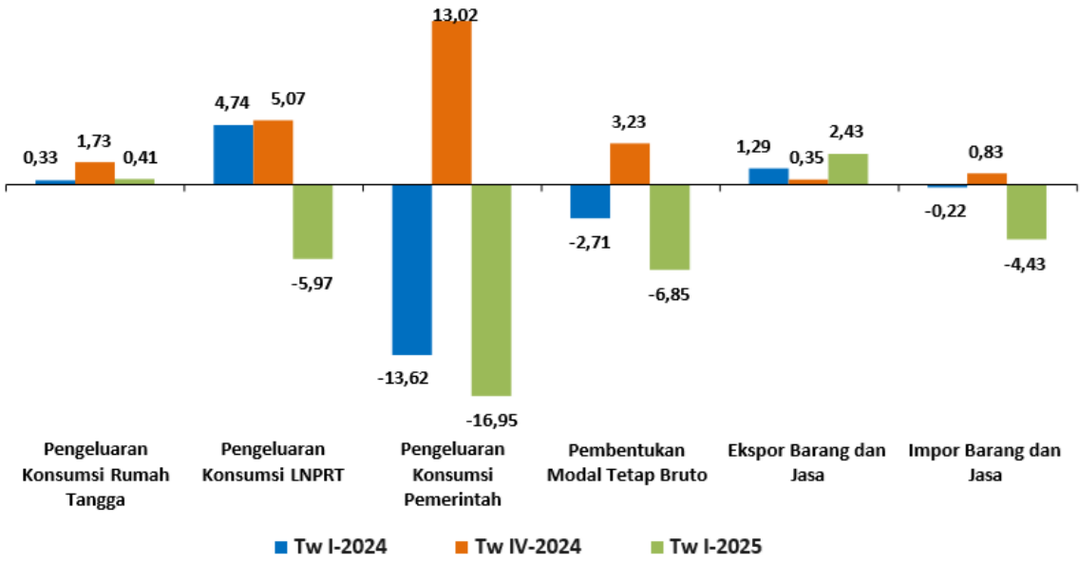

Grafik 3.3

Pertumbuhan Ekonomi Beberapa Komponen Pengeluaran (*q-to-q*) (persen)

Struktur PDRB Sumatera Utara Menurut Pengeluaran Atas Dasar Harga Berlaku Tahun 2025 tidak menunjukkan perubahan berarti. Perekonomian Sumatera Utara masih didominasi oleh Komponen Pengeluaran Konsumsi Rumah Tangga (PK-RT) sebesar 51,37 persen; Komponen Ekspor Barang dan Jasa sebesar 41,62 persen; Komponen Pembentukan Modal Tetap Bruto (PMTB) sebesar 27,64 persen; Komponen Pengeluaran Konsumsi Pemerintah (PK-P) sebesar 5,03 persen; dan Komponen Pengeluaran Konsumsi Lembaga Non Profit yang Melayani Rumah Tangga (PK-LNPRT) sebesar 0,89 persen. Sementara itu, Komponen Impor Barang dan Jasa sebagai faktor pengurang dalam PDRB memiliki peran sebesar 26,00 persen.

3.1.2.2.2. Pertumbuhan Ekonomi Triwulan I-2025 Terhadap Triwulan I-2024 (*y-on-y*)

Ekonomi Sumatera Utara Triwulan I Tahun 2025 dibanding Triwulan I Tahun 2024 (*y-on-y*) tumbuh sebesar 4,67 persen. Pertumbuhan tertinggi terjadi pada Komponen Ekspor Barang dan Jasa yang tumbuh sebesar 13,88 persen; diikuti oleh Komponen Pengeluaran Konsumsi Rumah Tangga (PK-RT) tumbuh sebesar 5,35 persen; Komponen Pengeluaran Konsumsi Pemerintah (PK-P) tumbuh sebesar 3,39 persen; Komponen Pembentukan Modal Tetap Bruto (PMTB) tumbuh sebesar 1,23 persen. Sedangkan Komponen Pengeluaran Konsumsi Lembaga Non Profit yang Melayani

Rumah Tangga (PK-LNPRT) mengalami kontraksi sebesar 0,92 persen. Sementara itu, Komponen Impor Barang dan Jasa yang merupakan komponen pengurang dalam PDRB tumbuh sebesar 5,02 persen

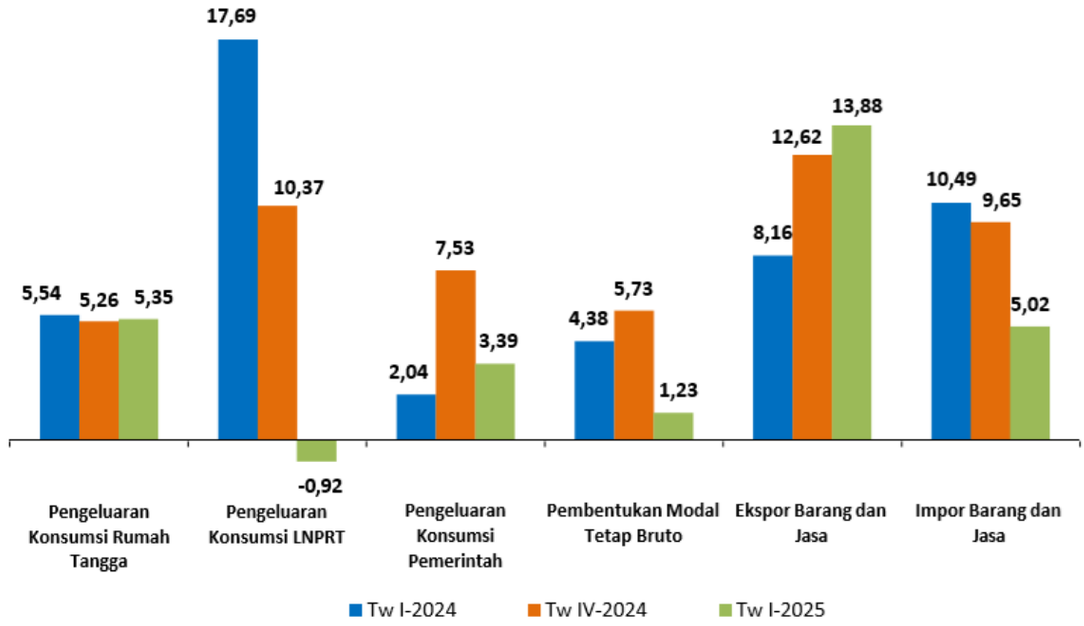

Grafik 3.4

Pertumbuhan Ekonomi Beberapa Komponen Pengeluaran (*y-on-y)* (persen)

Produk Domestik Regional Bruto (PDRB)

Secara spasial, struktur perekonomian Pulau Sumatera pada Triwulan I Tahun 2025 didominasi oleh Provinsi Sumatera Utara sebesar 23,57 persen; Provinsi Riau dengan kontribusi sebesar 23,33 persen dan Provinsi Sumatera Selatan sebesar 13,58 persen.

Pada Triwulan I Tahun 2025 (*y-on-y*), pertumbuhan ekonomi Provinsi Sumatera Utara menempati posisi ke-5 dari 10 Provinsi di Pulau Sumatera yaitu sebesar 4,67 persen. Provinsi Lampung mengalami pertumbuhan ekonomi tertinggi sebesar 5,47 persen. Provinsi Sumatera Selatan diposisi ke-2 tumbuh sebesar 5,22 persen serta Provinsi Kepulauan Riau diposisi ke-3 tumbuh sebesar 5,16 persen.

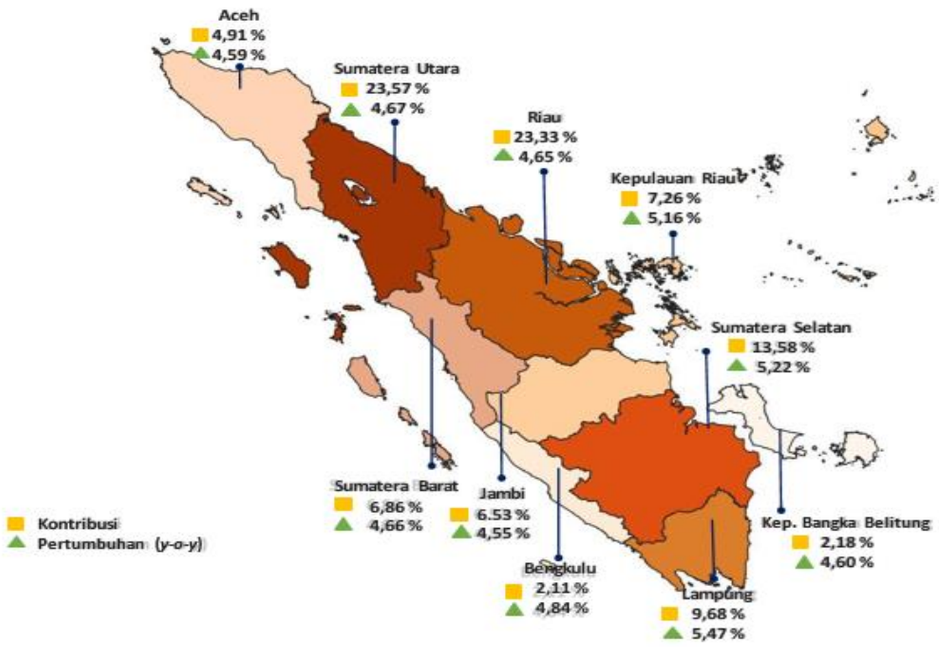

Gambar 3.1
Pertumbuhan dan Kontribusi PDRB Menurut Provinsi di Pulau Sumatera, Triwulan I-2025 (persen)

3.1.3 Kondisi Perekonomian Kabupaten Asahan

3.1.3.1 Produk Domestik Regional Bruto (PDRB)

Pertumbuhan ekonomi dapat dipahami melalui perubahan dalam Produk Domestik Regional Bruto (PDRB). PDRB mencerminkan total nilai tambah bruto yang dihasilkan oleh semua sektor ekonomi dalam suatu wilayah. Perkembangan PDRB Kabupaten Asahan dapat diamati melalui Grafik 2.7.

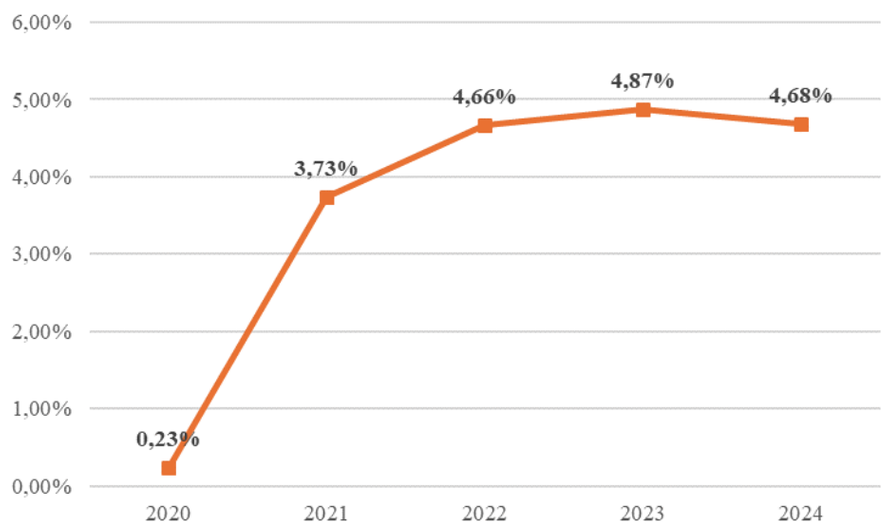

Grafik 3.5 Laju Pertumbuhan Ekonomi Kabupaten Asahan 2020-2024

Sumber: BPS Kabupaten Asahan, 2025

Pada tahun 2022, pertumbuhan ekonomi di Kabupaten Asahan mencapai 4,66 persen, mengalami peningkatan dibanding tahun sebelumnya. Secara historis, dalam rentang waktu 2020 hingga 2024, pertumbuhan ekonomi Kabupaten Asahan menunjukkan tren positif meskipun sempat mengalami penurunan drastis pada tahun 2020 akibat pandemi COVID-19, dengan laju pertumbuhan hanya 0,23 persen.

Setelah tahun 2020, ekonomi mulai pulih dengan pertumbuhan sebesar 3,73 persen pada tahun 2021, kemudian meningkat menjadi 4,66 persen pada 2022, 4,87 persen pada 2023, sebelum sedikit melambat menjadi 4,68 persen pada 2024. Dibandingkan dengan Provinsi Sumatera Utara dan nasional yang mengalami kontraksi lebih besar selama pandemi, pertumbuhan ekonomi Kabupaten Asahan yang tetap positif menunjukkan ketahanan ekonomi daerah.

Namun, perlambatan pertumbuhan pada tahun 2024 menandakan pentingnya kebijakan yang berkelanjutan untuk menjaga momentum pemulihan dan mendorong sektor-sektor unggulan agar ekonomi daerah tetap tumbuh secara stabil.

Tabel 3.1

Laju Pertumbuhan Ekonomi Per Sektor Lapangan Usaha (persen), 2020-2024

Sektor Perekonomian	2020	2021	2022	2023	2024
Pertanian, Kehutanan dan Perikanan	1,76	5,77	6,78	4,44	5,53
Pertambangan dan Penggalian	-1,14	2,67	4,04	3,41	1,83
Industri Pengolahan	0,74	2,06	1,89	3,54	3,39
Pengadaan Listrik dan Gas	5,21	4,61	2,50	2,01	3,16
Pengadaan Air, Pengelolaan Sampah, Limbah dan Daur Ulang	3,47	2,50	4,41	0	1,64
Konstruksi	-5,96	3,29	1,65	6,49	1,19
Perdagangan Besar dan Eceran; Reparasi Mobil dan Sepeda Motor	-1,1	2,90	3,94	5,99	4,31
Transportasi dan Pergudangan	-4,2	-0,12	8,48	11,19	7,81
Penyediaan Akomodasi dan Makan Minum	-5,82	0,09	6,32	8,54	7,99
Informasi dan Komunikasi	8,36	7,22	5,49	5,89	5,10

Sektor Perekonomian	2020	2021	2022	2023	2024
Jasa Keuangan dan Asuransi	0,38	2,14	2,33	5,29	3,33
Real Estate	2,55	0,31	2,60	3,60	3,59
Jasa Perusahaan	-1,34	0,10	2,28	5,01	3,45
Administrasi Pemerintahan, Pertahanan dan Jaminan Sosial Wajib	-0,39	-0,19	-0,24	1,77	4,98
Jasa Pendidikan	0,93	3,85	3,16	6,61	6,44
Jasa Kesehatan dan Kegiatan Sosial	-0,24	-1,21	3,91	5,43	6,17
Jasa lainnya	-2,76	2,14	7,29	8,53	6,14
PDRB ADHK	0,21	3,73	4,66	4,87	4,68

Sumber: BPS Kabupaten Asahan, 2025

Selama periode 2020-2024, pertumbuhan ekonomi sektoral di Kabupaten Asahan mengalami fluktuasi. Tahun 2020, sebagian besar sektor mengalami kontraksi akibat pandemi, dengan penurunan terbesar terjadi di Sektor Konstruksi (-5,96 persen), Penyediaan Akomodasi dan Makan Minum (-5,82 persen), serta Transportasi dan Pergudangan (-4,2 persen).

Pemulihan ekonomi mulai terlihat pada 2021 dan terus berlanjut hingga 2024. Pada 2022, sektor dengan pertumbuhan tertinggi adalah Transportasi dan Pergudangan (8,48 persen), Pertanian, Kehutanan, dan Perikanan (6,78 persen), serta Penyediaan Akomodasi dan Makan Minum (6,32 persen). Tahun 2023 menjadi puncak pemulihan dengan Transportasi dan Pergudangan mencatat lonjakan tertinggi (11,19 persen), diikuti oleh Penyediaan Akomodasi dan Makan Minum (8,54 persen). Namun, sektor Pengadaan Air, Pengelolaan Sampah, Limbah, dan Daur Ulang stagnan di 0 persen. Pada 2024, pertumbuhan ekonomi sedikit melambat ke 4,68 persen, dengan sektor Penyediaan Akomodasi dan Makan Minum tetap tumbuh tinggi (7,99 persen). Sebaliknya, sektor dengan perlambatan terbesar adalah Konstruksi (1,19 persen) dan Pertambangan dan Penggalian (1,83 persen).

Secara keseluruhan, sektor jasa dan transportasi menjadi motor pemulihan ekonomi, sementara sektor konstruksi dan industri tertentu masih perlu dukungan kebijakan untuk mendorong pertumbuhan lebih lanjut.

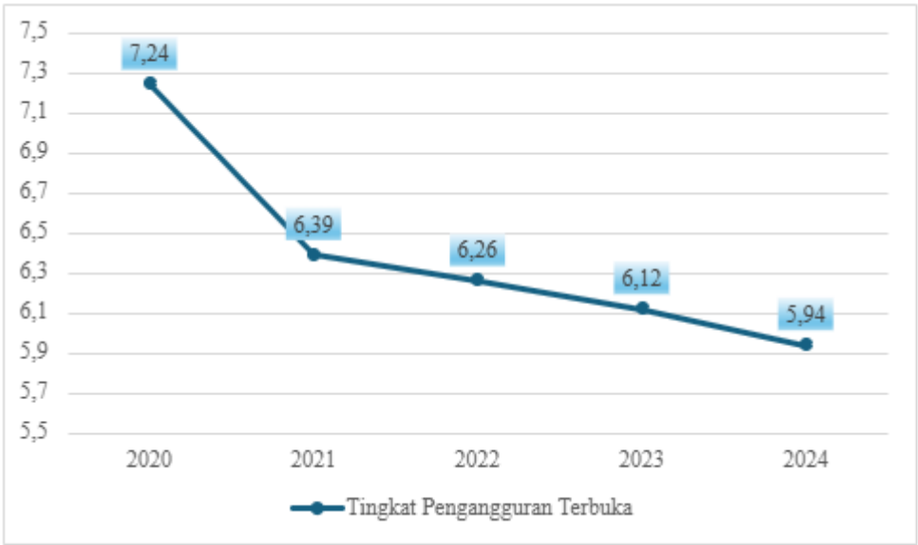

Grafik 3.6.

Tingkat Pengangguran Terbuka Kabupaten Asahan, 2020-2024

Sumber: Kabupaten Asahan dalam Angka

Perkembangan Tingkat Pengangguran Terbuka (TPT) di Kabupaten Asahan dalam lima tahun terakhir menunjukkan tren penurunan setelah mengalami lonjakan pada tahun 2020. Pada tahun tersebut, TPT mencapai angka tertinggi sebesar 7,24 persen, mencerminkan dampak pandemi terhadap pasar tenaga kerja. Namun, sejak 2021, TPT mulai menurun secara bertahap, dari 6,39 persen pada 2021 menjadi 6,26 persen pada 2022, lalu turun lagi menjadi 6,12 persen pada 2023, dan mencapai 5,94 persen pada 2024.

Penurunan ini mencerminkan perbaikan kondisi ekonomi dan meningkatnya ketersediaan lapangan kerja di Kabupaten Asahan. Namun, fluktuasi yang terjadi sebelumnya menunjukkan bahwa stabilitas pasar tenaga kerja tetap perlu dijaga melalui kebijakan yang mendukung investasi, penciptaan lapangan kerja, serta penguatan keterampilan tenaga kerja lokal agar tren positif ini dapat terus berlanjut.

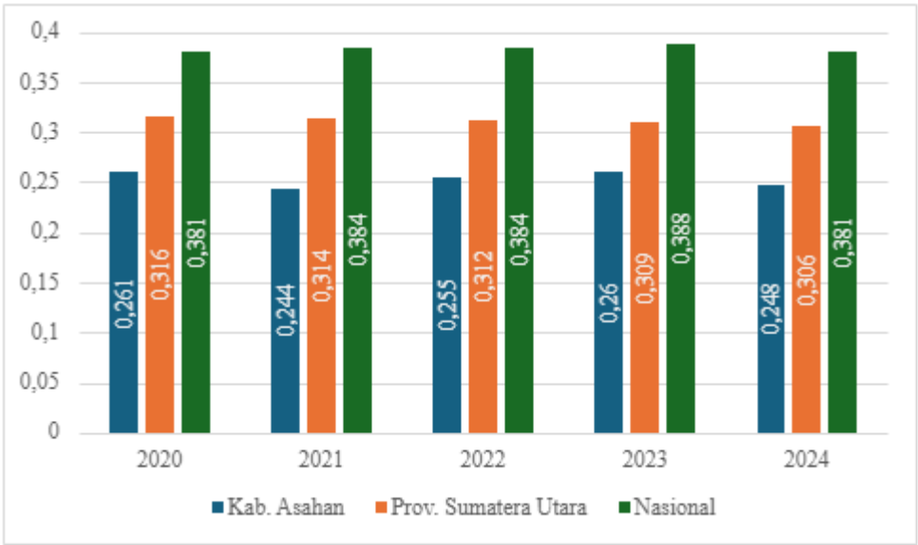

Grafik 3.7

Indeks Gini Kabupaten Asahan, 2020-2024

Sumber: BPS

Salah satu cara untuk mengevaluasi keberhasilan program pemerataan pembangunan adalah dengan melihat kesenjangan pendapatan atau pengeluaran penduduk. Kesenjangan yang tinggi menandakan tingkat pemerataan yang rendah. Salah satu indikator umum untuk mengukur ketimpangan pendapatan adalah koefisien Gini. Nilai koefisien Gini berkisar antara 0 (pemerataan sempurna) hingga 1 (ketimpangan sempurna). Semakin rendah nilai koefisien Gini, semakin rendah tingkat ketimpangan, dan sebaliknya.

Pada tahun 2020, Indeks Gini Kabupaten Asahan tercatat sebesar 0,261 dan mengalami fluktuasi selama lima tahun terakhir. Secara umum, ketimpangan distribusi pendapatan menunjukkan tren penurunan. Nilai terendah tercapai pada tahun 2021 sebesar 0,244, meskipun mengalami kenaikan kembali pada tahun 2022 dan 2023. Pada tahun 2024, Indeks Gini menunjukkan perbaikan dengan capaian sebesar 0,248.

Pembangunan ekonomi yang mengutamakan pertumbuhan diharapkan juga akan meningkatkan dan memeratakan pendapatan. Pemerataan hasil pembangunan memastikan bahwa setiap orang memiliki kesempatan yang sama untuk menikmati hasil pembangunan di berbagai sektor, termasuk pendidikan, kesehatan, dan layanan sosial, serta kesempatan ekonomi.

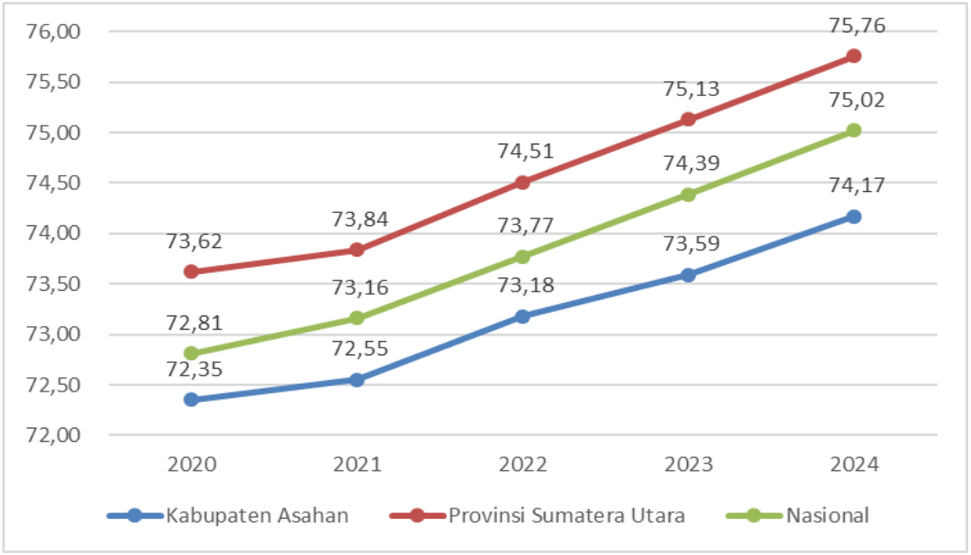

Grafik 3.8.

Indeks Pembangunan Manusia Kabupaten Asahan, Provinsi Sumatera Utara, dan Nasional Tahun 2020-2024

Sumber: Kabupaten Asahan dalam Angka

Di Kabupaten Asahan, Indeks Pembangunan Manusia (IPM) mengalami peningkatan dari tahun 2020 hingga 2024. Pada tahun 2020, IPM tercatat sebesar 70,29 dan terus meningkat menjadi 70,49 pada 2021, kemudian naik menjadi 71,13 pada 2022. Kenaikan signifikan terjadi pada tahun 2023 dengan IPM mencapai 75,13, dan kembali meningkat menjadi 75,76 pada 2024. Indeks Pembangunan Manusia Kabupaten Asahan terus meningkat setiap tahunnya namun masih di bawah Provinsi Sumatera Utara dan Nasional.

Peningkatan IPM ini menunjukkan kemajuan dalam aspek kesehatan, pendidikan, dan standar hidup masyarakat. Dampaknya terhadap pembangunan sangat luas. Pertama, peningkatan IPM mencerminkan meningkatnya kesejahteraan masyarakat, terlihat dari perbaikan angka harapan hidup, tingkat melek huruf, serta partisipasi sekolah. Kedua, kenaikan IPM juga menandakan adanya investasi yang lebih besar dalam sektor kesehatan dan pendidikan, yang berkontribusi pada pengurangan kesenjangan sosial dan ekonomi. Ketiga, dengan meningkatnya kualitas sumber daya manusia, Kabupaten Asahan memiliki daya saing yang lebih tinggi, menarik lebih banyak investasi, serta mendorong pertumbuhan ekonomi yang lebih inklusif dan berkelanjutan. Dengan demikian, peningkatan IPM setiap tahun tidak hanya mencerminkan kemajuan pembangunan manusia, tetapi juga memiliki

dampak luas terhadap pembangunan sosial dan ekonomi daerah secara keseluruhan.

3.2 Arah Kebijakan Keuangan Daerah

Efektivitas kebijakan, program dan kegiatan pembangunan yang tertuang dalam RKPD Tahun 2025 tidak terlepas dari kapasitas anggaran yang dapat terkelola oleh pemerintah daerah. Untuk itu, kebutuhan belanja pembangunan daerah selalu mempertimbangkan kapasitas fiskal daerah sebagai salah satu penopang strategis dalam implementasi RKPD, yang akan selalu berdampingan dengan sumber-sumber pendanaan non Anggaran Pendapatan dan Belanja Daerah (APBD), seperti APBN, hibah, danakemitraan swasta, serta kontribusi pelaku usaha melalui *Corporate Social Resposibility (CSR)*. APBD merupakan dasar pengelolaan keuangan daerah dalam masa 1 (satu) tahun anggaran, yang terdiri atas pendapatan daerah, belanjadaerah dan pembiayaan daerah (penerimaan dan pengeluaran pembiayaan daerah). Keuangan daerah dikelola sesuai dengan peraturan perundangan yang berlaku dengan menganut azas tertib, efisien, ekonomis, efektif, transparan dan bertanggung jawab dengan memperhatikan rasa keadilan, kepatutan, dan manfaat untuk masyarakat.

Dasar pertimbangan dilakukannya Perubahan RKPD sebagaimana dimasuk dalam pasal 343 Permendagri 86 Tahun 2017 yang menyatakan bahwa Perubahan RKPD dan Renja Perangkat Daerah dapat dilakukan apabila berdasarkan hasil evaluasi pelaksanaannya dalam tahun berjalan menunjukkan adanya ketidaksesuaian dengan perkembangan keadaan, meliputi:

1. Perkembangan yang tidak sesuai dengan asumsi prioritas pembangunan daerah, kerangka ekonomi daerah dan keuangan daerah, rencana program dan kegiatan RKPD berkenaan; dan/atau
2. Keadaan yang menyebabkan saldo anggaran lebih tahun anggaran sebelumnya harus digunakan untuk tahun berjalan

Selain hal di atas yang mendasari dilakukannya Perubahan Kebijakan Keuangan Daerah pada Perubahan RKPD Tahun 2025 adalah:

1. Pemenuhan Anggaran Universal Health Coverage (UHC) selama 2 bulan
2. Pengalokasian DAK dan BKP
3. Kurang bayar pekerjaan tahun 2024
   a. Dinas Pekerjaan Umum dan Tata Ruang
   b. Dinas Pendidikan

c. Dinas Kesehatan

4. Pemenuhan Program Prioritas

3.2.1. Kebijakan Penganggaran Daerah

Kebijakan anggaran yang ditetapkan oleh Pemerintah Daerah Kabupaten Asahan antara lain:

1. Efisiensi Belanja pada pelaksanaan anggaran sesuai dengan Intruksi Presiden Republik Indonesia Nomor 1 Tahun 2025 tentang Efisiensi Belanja dalam Pelaksanaan Anggaran Pendapatan dan Belanja Negara dan Pendapatan dan Belanja Daerah Tahun 2025
2. Pembentukan Koperasi Merah Putih sesuai dengan Intruksi Presiden Nomor 9 Tahun 2025 tentang percepatan pembentukan Koperasi Desa/Kelurahan Merah Putih
3. Penyesuaian Rincian Alokasi Transfer ke Daerah sesuai dengan Keputusan Menteri Keuangan Republik Indonesia Nomor 29 Tahun 2025 Tentang Penyesuaian Rincian Alokasi Transfer Ke Daerah Menurut Provinsi/Kabupaten/Kota Tahun Anggaran 2025 Dalam Rangka Efisiensi Belanja Dalam Pelaksanaan Anggaran Pendapatan Dan Belanja Negara Dan Anggaran Pendapatan Dan Belanja Daerah Tahun Anggaran 2025
4. Penyesuaian Rincian Alokasi Dana Insentif Fiskal Tahun Anggaran 2025 Sesuai Dengan Keputusan Menteri Keuangan Republik Indonesia Nomor 138 Tahun 2025 Tentang Penyesuaian Rincian Alokasi Dana Insentif Fiskal Tahun Anggaran 2025 Untuk Penghargaan Kinerja Tahun Sebelumnya Menurut Provinsi/Kabupaten/Kota
5. Penyesuaian Hibah Rehabilitasi dan Rekonstruksi Pascabencana Tahun Anggaran 2024 sesuai dengan Perjanjian Hibah Daerah antara Pemerintah Pusat dan Pemerintah Kabupaten Asahan untuk Hibah Rehabilitasi dan Rekontruksi Pascabencana Tahun Anggaran 2024 Nomor PHD-6/Mk.7/DTK.03/RR/2024 Tanggal 14 November 2024.
6. Penyesuaian pergeseran anggaran belanja objek/rincian objek dalam jenis belanja yang sama sesuai usulan perangkat daerah.

3.3 Proyeksi Keuangan Daerah dan Kerangka Pendanaan

Sesuai dengan ketentuan perundang-undangan, pendanaan penyelenggaraan pemerintahan telah diatur sesuai kewenangan yang diserahkan. Hal tersebut dimaksudkan untuk mencegah tumpang tindih

ataupun tidak tersedianya pendanaan pada suatu bidang pemerintahan. Penyelenggaraan pemerintahan yang menjadi kewenangan daerah dibiayai dari APBD, sedangkan penyelenggaraan kewenangan yang menjadi tanggungjawab Pemerintah dibiayai dari APBN, baik kewenangan Pusat yang didekonsentrasikan kepada Gubernur atau dalam rangka tugas pembantuan dan urusan bersama.

Berdasarkan pada hasil analisis dan perkiraan sumber-sumber pendanaan daerah, selanjutnya dirumuskan kebijakan di bidang keuangan daerah yang terdiri dari kebijakan pendapatan, belanja dan pembiayaan. Kebijakan-kebijakan tersebut dimaksudkan untuk meningkatkan efisiensi dan efektivitas pelaksanaan APBD Tahun Anggaran 2025.

3.4 Arah Kebijakan Pendapatan Daerah

Untuk pendapatan daerah bersumber dari: 1) Pendapatan Asli Daerah (PAD) yang terdiri dari kelompok Pajak Daerah, Retribusi Daerah, Hasil Pengelolaan Kekayaan Daerah yang dipisahkan dan Lain-Lain Pendapatan Asli Daerah yang sah; Pendapatan Transfer terdiri dari Transfer Pemerintah Pusat dan Transfer antar Daerah. Transfer Pemerintah Pusat yaitu Dana Perimbangan yang terdiri dari 1) Bagi Hasil Pajak/Bukan Pajak; 2) Dana Alokasi Umum; 3) Dana Alokasi Khusus Fisik 4) Dana Alokasi Khusus Non Fisik; 5) Dana Desa; 6) Insentif Fiskal. Transper antar Daerah yang terdiri dari Pendapatan bagi hasil pajak provinsi dan pemerintah daerah lainnya dan 2) Bantuan Keuanagan dari Provinsi dan Pemerintah lainnya ; 3) Kelompok lain-lain pendapatan daerah yang sah meliputi Dana Kapitasi JKN pada FKTP. Selanjutnya untuk pembiayaan bersumber dari Sisa Lebih Perhitungan Anggaran (SiLPA).

Perencanaan pendapatan daerah pada Tahun 2025 dihitung dengan asumsi sebagai berikut :

1) Pendapatan asli daerah dihitung dengan memperhatikan realisasi perkembangan pendapatan, serta prakiraan masing-masing potensi jenis pendapatan asli daerah;
2) Proyeksi pendapatan daerah yang terdiri dari Pajak Daerah diasumsikan turun 2,54 persen.
3) Retribusi daerah diproyeksikan berukurang sebesar 42,76 persen

4) Hasil Pengelolaan Kekayaan Daerah yang dipisahkan diproyeksikan tetap

5) Lain-lain pendapatan Daerah yang sah diproyeksikan tetap.

6) Pendapatan Transfer diproyeksikan naik 4,36 persen

7) Pendapatan Transfer Antar Daerah diproyeksikan naik sebesar 218,16 persen

Untuk mewujudkan peningkatan Pendapatan Daerah di Kabupaten Asahan, dilakukan langkah-langkah sebagai berikut:

1) Meningkatkan manajemen tata-kelola pemungutan dan penerimaan Pendapatan Daerah sesuai dengan mekanisme dan standar yang berlaku serta memanfaatkan teknologi terkini;

2) Meningkatkan Pendapatan Daerah melalui perluasan obyek dan intensifikasi Pajak Daerah dan Retribusi Daerah secara optimal;

3) Pendayagunaan asset daerah;

4) Optimalisasi hasil usaha Badan Umum Milik Daerah (BUMD) dengan memberikan kontribusi yang optimal kepada Pendapatan Asli Daerah (PAD) pada khususnya dan Penerimaan Daerah pada umumnya; dan

5) Mengadakan peninjauan kembali (*annual-review*) atas berbagai Peraturan Daerah yang sudah tidak sesuai lagi denganperkembangan zaman dan mempermudah investasi.

Tabel 3.2.
Kerangka Pendapatan Daerah pada Perubahan Rencana Kerja Pemerintah Daerah Kabupaten Asahan Tahun 2025

No	Uraian	Realisasi Tahun 2024	Realisasi 2025 Tw I	RKPD MURNI	APBD MURNI	Perubahan RKPD
1	2	3	4	5	6	7
4	**PENDAPATAN DAERAH**					
4.1	**PENDAPATAN ASLI DAERAH (PAD)**	**165.416.882.689,57**	**42.190.173.769,29**	**179.328.818.606,00**	**240.828.818.606,00**	**230.966.176.199,00**
4.1.01	Pajak Daerah	85.775.405.889,80	25.268.409.037,00	97.610.712.717,00	157.610.712.717,00	153.610.712.717,00
4.1.02	Retribusi Daerah	6.398.553.893,00	1.281.948.804,00	13.709.770.200,00	13.709.770.200,00	7.847.127.793,00
4.1.03	Hasil Pengelolaan Kekayaan Daerah yang Dipisahkan	8.488.111.672,89	8.895.884.519,00	8.174.888.129,00	8.174.888.129,00	8.174.888.129,00
4.1.04	Lain-lain PAD yang Sah	64.754.811.233,88	6.743.931.409,29	59.833.447.560,00	61.333.447.560,00	61.333.447.560,00
4.2	**PENDAPATAN TRANSFER**	**1.603.928.842.151,00**	**421.728.380.910,00**	**1.584.416.319.000,00**	**1.602.698.750.862,00**	**1.672.603.140.539,00**
4.2.01	**Pendapatan Transfer Pemerintah Pusat**	**1.516.159.776.252,00**	406.235.796.514,00	**1.485.916.319.000,00**	**1.540.919.027.000,00**	**1.476.046.959.000,00**
4.2.01.01	**Pendapatan Transfer Pemerintah Pusat Dana Perimbangan**	**1.329.113.826.252,00**	**334.871.534.254,00**		**1.352.548.283.000,00**	**1.287.678.535.000,00**
	Dana Transfer Umum				***1.061.391.171.000,00***	***1.030.746.041.000,00***
4.2.01.01.01	Dana Bagi Hasil Pajak/Bagi Hasil Bukan Pajak	78.615.381.200,00	8.148.388.100,00		80.191.543.000,00	80.191.543.000,00
4.2.01.01.02	Dana Alokasi Umum	945.361.238.000,00	262.915.500.000,00		*981.199.628.000,00*	*950.554.498.000,00*
	Dana Transfer Khusus	**305.137.207.052,00**	**63.807.646.154,00**		***291.157.112.000,00***	***256.932.494.000,00***
4.2.01.01.03	Dana Alokasi Khusus Fisik	76.985.618.889,00			42.065.677.000,00	7.316.701.000,00
4.2.01.01.04	Dana Alokasi Khusus Non Fisik	228.151.588.163,00			249.091.435.000,00	249.615.793.000,00
	Pendapatan Transfer Pemerintah Daerah Lainnya					
4.2.02.05.01	*Dana Desa*	173.925.275.000,00	71.364.262.260,00		*173.849.005.000,00*	*173.849.005.000,00*
4.2.02.06.01	*Insentif Fiskal*	13.120.675.000,00	0,00		*14.521.739.000,00*	*14.519.419.000,00*
4. 2. 02.	**Pendapatan Transfer Antar Daerah**	**87.769.065.899,00**	**15.492.584.396,00**	**98.500.000.000,00**	**61.779.723.862,00**	**196.556.181.539,00**
4. 2. 02.01.01	Pendapatan bagi hasil Pajak		15.492.584.396,00		61.779.723.862,00	196.556.181.539,00
4.3	**Lain-Lain Pendapatan Daerah yang Sah**	**60.922.456.067,00**	**330.828.400,00**	**29.964.303.297,00**	**29.921.580.297,00**	**29.921.580.297,00**
4.3.03.02.01	Pendapatan Dana Kapitasi JKN pada FKTP	25.529.352.067,00			29.921.580.297,00	29.921.580.297,00
4.3.03.01.02	Pendapatan Atas Pengembalian Hibah	35.393.104.000,00	330.828.400,00		0,00	0,00
	Jumlah Pendapatan	**1.830.268.180.907,57**	**464.249.383.079,29**	**1.793.709.440.903,00**	**1.873.449.149.765,00**	**1.933.490.897.035,00**

Berdasarkan Tabel 3.5 di atas, dapat dilihat bahwa Pendapatan Asli Daerah diproyeksikan menurun sebesar Rp. 9.862.642.407,00. Pajak Daerah sebesar diproyeksikan menurun sebesar Rp 4.000.000.000,00 dengan memperhatikan realisasi penerimaan sampai dengan Triwulan I yang masih 20%, Retribusi Daerah diproyeksikan juga berkurang sebesar Rp. 5.862.642.407,00 karena adanya perubahan regulasi terkait kewenangan daerah dalam hal pengujian emisi kendaraan, Tera Ulang, Pembentukan BLUD Laboratorium Dinas Lingkungan Hidup dan beberapa objek retribusi yang tidak bisa dipungut lagi pada Dinas Kesehatan terkait dengan perubahan regulasi. Di sisi lain, Lain-lain Pendapatan Asli Daerah yang Sah diproyeksikan tetap.

3.5 Arah Kebijakan Belanja Daerah

Belanja daerah adalah salah satu komponen pengeluaran pemerintah daerah, yang digunakan untuk mendanai penyelenggaraan urusan pemerintah daerah.

Berdasarkan pasal 55 Pemerintah Nomor 12 tahun 2019, klasifikasi Belanja Daerah terdiri atas:

a. belanja operasi

Belanja operasi merupakan pengeluaran anggaran untuk kegiatan sehari-hari Pemerintah Daerah yang memberi manfaat jangka pendek.

b. belanja modal

Belanja modal merupakan pengeluaran anggaran untuk perolehan aset tetap dan aset lainnya yang memberi manfaat lebih dari 1 (satu) periode akuntansi.

c. belanja tidak terduga

Belanja tidak terduga merupakan pengeluaran anggaran atas beban APBD untuk keperluan darurat termasuk keperluan mendesak yang tidak dapat diprediksi sebelumnya.

d. belanja transfer

Belanja transfer merupakan pengeluaran uang dari Pemerintah Daerah kepada Pemerintah Daerah lainnya dan/atau dari Pemerintah Daerah kepada pemerintah desa.

Sebagai salah satu entitas dari Negara Kesatuan Republik Indonesia, maka kebijakan belanja dalam APBD dipengaruhi pula oleh kebijakan yang

berskala nasional dari pemerintah pusat dan kebijakan yang masuk dalam prioritas pembangunan provinsi Sumatera Utara.

Arah kebijakan belanja daerah pada perubahan RKPD Tahun Anggaran 2025, sebagai berikut:

1. Memenuhi belanja wajib dan mengikat dan bersifat mendesak yang harus dipenuhi oleh Pemerintah Daerah setiap tahunnya baik belanja tidak langsung maupun belanja langsung dalam rangka pelayanan kepada masyarakat dengan tetap memperhatikan prioritas pembangunan pemerintah daerah.
2. Belanja pegawai diproyeksikan turun sebesar 0,46 persen atas penyesuaian pemberian tambahan penghasilan bagi Aparatur Sipil Negara dan Penyesuaian Pemberian Tunjangan Hari Raya Dan Gaji Ketiga Belas Kepada Aparatur Negara, Pensiunan, Penerima Pensiun, dan Penerima Tunjangan Tahun 2025
3. Belanja Barang dan Jasa diproyeksikan menurun sebesar 3,68 persen
4. Belanja Modal diproyeksikan menurun sebesar 2,88 persen
5. Belanja Tidak terduga diproyeksikan tetap
6. Belanja Transfer diproyeksikan tetap

Tabel 3.3.
Kerangka Belanja Daerah Perubahan Rencana Kerja Pemerintah Daerah Kabupaten Asahan Tahun 2025

NO	Uraian	Realisasi Tahun 2024	Realisasi 2025 Tw I	RKPD MURNI	APBD MURNI	Perubahan RKPD
1	2	3	4	5	6	7
5	**BELANJA DAERAH**					
5.1	**BELANJA OPERASI**	**1.320.396.361.614,22**	**247.603.911.072,43**	**1.255.149.917.206,00**	**1.359.276.413.442,00**	**1.335.717.059.420,00**
5.1.01	Belanja Pegawai	687.230.977.510,00	182.210.219.793,00	712.364.949.205,00	741.869.212.983,00	738.451.050.982,30
5.1.02	Belanja Barang dan Jasa	537.600.493.854,22	61.754.331.279,43	485.839.903.601,00	557.882.655.459,00	537.333.463.437,70
5.1.05	Belanja Hibah	94.504.030.250,00	3.639.360.000,00	55.765.140.000,00	0,00	0,00
2.1.06	Belanja Bantuan Sosial	1.060.860.000,00	0,00	1.179.924.400,00	58.394.345.000,00	58.394.345.000,00
5.2	**BELANJA MODAL**	**231.453.459.622,83**	**51.549.597.298,00**	**242.330.546.322,00**	**205.474.576.723,00**	**199.557.286.745,00**
5.3	**BELANJA TIDAK TERDUGA**	**418.600.393,00**	**0,00**	**2.000.000.000,00**	**2.000.000.000,00**	**2.000.000.000,00**
5.3.01	Belanja Tidak Terduga	418.600.393,00	0,00	2.000.000.000,00	2.000.000.000,00	2.000.000.000,00
5.4	**BELANJA TRANSFER**	**298.334.138.499,00**	**103.245.571.319,00**	**294.228.977.375,00**	**306.698.159.600,00**	**306.698.159.600,00**
5.4.01	Belanja Bagi Hasil Pajak dan Retribusi Daerah Kepada Pemerintah Desa	11.084.148.272,00	0,00	11.132.048.300,00	19.525.384.525,00	19.525.384.525,00
2.4.02	Belanja Bantuan Keuangan Daerah Kabupaten/Kota kepada Desa	287.249.990.227,00	103.245.571.319,00	283.096.929.075,00	287.172.775.075,00	287.172.775.075,00
	Jumlah Belanja	**1.850.602.560.129,05**	**402.399.079.689,43**	**1.793.709.440.903,00**	**1.873.449.149.765,00**	**1.843.972.505.765,00**
	Total Surplus/(Defisit)	**(20.334.379.221,48)**	**61.850.303.389,86**	**0,00**	**0,00**	**89.518.391.270,00**

Sumber :BKAD Kabupaten Asahan

Tabel 3.4 menunjukkan bahwa Belanja Pegawai diproyeksikan menurun sebesar Rp 3.418.162.000,7. Demikian juga Belanja Barang dan Jasa diproyeksikan menurun sebesar Rp 20.549.192.021,3 disebabkan pemenuhan fasilitasi kegiatan Perangkat Daerah. Sementara itu, Belanja Modal diproyeksikan menurun sebesar 5.917.289.978 untuk pemenuhan pembangunan infrastruktur di Bidang Pendidikan, Kesehatan dan Pekerjaan Umum.

3.6 Arah Kebijakan Pembiayaan Daerah

Pembiayaan daerah adalah seluruh transaksi keuangan pemerintah daerah, baik penerimaan maupun pengeluaran, yang perlu dibayar atau akan diterima kembali, yang dalam penganggaran pemerintah terutama dimaksudkan untuk menutup defisit dan atau memanfaatkan surplus anggaran. Penerimaan pembiayaan antara lain dapat berasal dari sisa lebih perhitungan anggaran tahun sebelumnya (SiLPA), hasil divestasi (dana bergulir) atau pinjaman daerah. Sementara pengeluaran pembiayaan antara lain digunakan untuk pembentukan dana cadangan, penyertaan modal (investasi) daerah yang telah ditetapkan dengan Peraturan Daerah, pembayaran pokok utang yang jatuh tempo. Kebijakan Pembiayaan Daerah pada perubahan APBD Tahun Anggaran 2025.

Uraian Proyeksi Pendapatan, Belanja dan Pembiayaan pada Perubahan APBD Tahun Anggaran 2025 dapat dilihat pada tabel berikut ini:

Tabel 3.4.

Kerangka Pembiayaan Daerah Perubahan Rencana Kerja Pemerintah Daerah Kabupaten Asahan Tahun 2025

NO	Uraian	Realisasi Tahun 2024	Realisasi 2025 Tw I	RKPD MURNI	APBD MURNI	Perubahan RKPD
1	2	3	4	5	6	7
6	**PEMBIAYAAN DAERAH**					
6.1	**PENERIMAAN PEMBIAYAAN**					
6.1.1.	**Sisa Lebih Perhitungan Anggaran Tahun Anggaran Sebelumnya (SiLPA)**	**81.200.652.789,81**	**0,00**	**0,00**	**0,00**	**69.248.816.016,33**
6.1.1	Sisa Penghematan Belanja atau Akibat Lainnya		0,00	0,00	0,00	60.854.701.068,33
6.1.05	Penerimaan Kembali Investasi Non Permanen Kepada BUMD		0,00	0,00	0,00	0,00
	Piutang		0,00	0,00	0,00	8.394.114.948,00
	Jumlah Penerimaan Pembiayaan		**0,00**	**0,00**	**0,00**	**69.248.816.016,33**
6.2	**PENGELUARAN PEMBIAYAAN**					
6.2.1.	Penyertaan Modal (Investasi) Pemerintah Daerah		0,00	0,00	0,00	0,00
6.2.2	Penyertaan Modal Kepada BUMD		0,00	0,00	0,00	0,00
	Jumlah Pengeluaran Pembiayaan		**0,00**	**0,00**	**0,00**	**0,00**
	PEMBIAYAAN NETTO	**81.200.652.789,81**	**0,00**	**0,00**	**0,00**	**69.248.816.016,33**
6.3	**Sisa Lebih Pembiayaan Anggaran Tahun Berkenaan (SILPA)**	**60.866.273.568,33**	**0,00**	**0,00**	**0,00**	**158.767.207.286,33**

Sumber :BKAD Kabupaten Asahan

Berdasarkan Tabel 3.7 diatas dapat dilihat bahwa adanya penerimaan pembiayaan Sisa Penghematan Belanja atau Akibat Lainnya sebesar Rp 60.854.701.068,33 berdasarkan perhitungan audit Badan Pemeriksa Keuangan Tahun 2025. Selanjutnya Penerimaan Kembali Piutang diproyeksikan sebesar Rp 8.394.114.948,00 pada APBD Murni 2025 bersumber dari penyertaan modal PT. Bank Sumut, dikembalikan pada pos sebelumnya pada proyeksi Perubahan RKPD Tahun 2025 ini.

BAB IV

SASARAN DAN PRIORITAS PEMBANGUNAN DAERAH

4.1 Rumusan Sasaran dan Prioritas

Rumusan sasaran dan prioritas pembangunan daerah Kabupaten Asahan Tahun 2025 disusun dengan mempertimbangkan:

a. RPJPD Kabupaten Asahan Tahun 2025-2045;
b. RPJMD Kabupaten Asahan Tahun 2025-2029;
c. Hasil evaluasi pembangunan dan anggaran tahun 2025 Triwulan I (evaluasi RKPD tahun 2025 Triwulan I);
d. Prioritas Nasional dalam Rancangan Rencana Kerja Pemerintah (RKP) Tahun 2025; serta
e. kebijakan pembangunan tahun 2025.

4.1.1 Tujuan dan sasaran Pembangunan Nasional

Visi Presiden periode 2O25-2029 yaitu “Bersama Indonesia Maju, Menuju Indonesia Emas 2045” untuk mewujudkan Indonesia setara negara maju di tahun 2045 akan dicapai mclalui delapan Misi Presiden yang dituangkan dalam Delapan (Asta Cita) Misi meliputi:

Misi 1 Memperkokoh Ideologi Pancasila, Demokrasi dan Hak Asasi Manusia

Misi 2 Memantapkan sistem pertahanan dan keamanan negara dan mendorong kemandirian bangsa melalui swasembada pangan, energi, air, ekonomi syariah, ekonomi digital, ekonomi hijau, dan ekonomi biru.

Misi 3 Melanjutkan pengembangan infrastruktur dan meningkatkan lapangan kerja yang berkualitas, mendorong kewirausahaan, mengembangkan industri kreatif, serta mengembangkan agromaritim industri di sentra produksi melalui peran aktif koperasi

Misi 4 Memperkuat pembangunan Sumber Daya Manusia (SDM), sains, teknologi, pendidikan, kesehatan, prestasi olahraga, kesetaraan

gender, serta penguatan peran perempuan, pemuda (generasi milenial dan generasi Z), dan penyandang disabilitas.

Misi 5 Melanjutkan hilirisasi dan mengembangkan industri berbasis sumber daya alam untuk meningkatkan nilai tambah di dalam negeri.

Misi 6 Membangun dari desa dan dari bawah untuk pertumbuhan ekonomi, pemerataan ekonomi, dan pemberantasan kemiskinan.

Misi 7 Memperkuat reformasi politik, hukum. dan birokrasi, serta memperkuat pencegahan dan pemberantasan korupsi, narkoba, judi, dan penyelundupan.

Misi 8 Memperkuat penyelarasan kehidupan yang harmonis dengan lingkungan alam dan budaya, serta peningkatan toleransi antar umat beragama untuk mencapai masyarakat yang adil dan Makmur

Dengan 8 (delapan) Program Hasil Terbaik Cepat (Quick Win) yaitu :

1. Memberi makan bergizi gratis untuk Siswa, Santri, Ibu Hamil, Ibu Menyusui dan Anak Balita.
2. Menyelenggarakan pemeriksaan kesehatan gratis, menuntaskan kasus TBC, dan membangun Rumah Sakit lengkap berkualitas di Kabupaten.
3. Mencetak dan meningkatkan produktivitas lahan pertanian dengan lumbung pangan desa, daerah, dan nasional
4. Membangun sekolah-sekolah unggul terintegrasi di setiap kabupaten, dan memperbaiki sekolah-sekolah yang perlu renovasi
5. Melanjutkan dan menambahkan program kartu-kartu kesejahteraan sosial serta kartu usaha untuk menghilangkan kemiskinan absolut
6. Menaikkan gaji ASN (terutama guru, dosen, tenaga kesehatan, dan penyuluh), TNI/POLRI, dan pejabat negara
7. Melanjutkan pembangunan infrastruktur desa dan kelurahan, Bantuan Langsung Tunai (BLT), dan menyediakan rumah murah bersanitasi baik untuk yang membutuhkan, terutama generasi milenial, generasi Z, dan masyarakat berpenghasilan rendah (MBR).
8. Mendirikan Badan Penerimaan Negara dan meningkatkan rasio penerimaan negara terhadap produk domestik bruto (PDB) ke 23%

Selain itu telah ditetapkan 17 (tujuh belas) Program Prioritas yaitu :

1. Mencapai swasembada pangan, energi, dan air

2. Penyempurnaan sistem penerimaan negara
3. Reformasi politik, hukum, dan birokrasi
4. Pencegahan dan pemberantasan korupsi
5. Pemberantasan kemiskinan
6. Pencegahan dan pemberantasan narkoba
7. Menjamin tersedianya pelayanan kesehatan bagi seluruh rakyat Indonesia: Peningkatan BPJS Kesehatan dan penyediaan obat untuk rakyat
8. Penguatan pendidikan, sains, dan teknologi, serta digitalisasi
9. Penguatan pertahanan dan keamanan negara dan pemeliharaan hubungan internasional yang kondusif
10. Penguatan kesetaraan gender dan perlindungan hak perempuan, anak, serta penyandang disabilitas
11. Menjamin pelestarian lingkungan hidup
12. Menjamin ketersediaan pupuk, benih, dan pestisida langsung ke petani
13. Menjamin pembangunan hunian berkualitas terjangkau bersanitasi baik untuk masyarakat perdesaan/ perkotaan dan rakyat yang membutuhkan
14. Melanjutkan pemerataan ekonomi dan penguatan UMKM melalui program kredit usaha dan pembangunan Ibu Kota Nusantara (IKN) serta kota-kota inovatif karakteristik- mandiri lainnya.
15. Melanjutkan hilirisasi dan industrialisasi berbasiskan sumber daya alam (SDA), termasuk sumber daya maritim untuk membuka lapangan kerja yang seluasluasnya dalam mewujudkan keadilan ekonomi
16. Memastikan kerukunan antarumat beragama, kebebasan beribadah, pendirian, dan perawatan rumah ibadah
17. Pelestarian seni budaya, peningkatan ekonomi kreatif, dan peningkatan prestasi olahraga

Melalui Visi Bersama Indonesia Maju Menuju Indonesia Emas 2045 akan mewujudkan pencapaian sasaran pembangunan Tahun 2025 sebagai berikut:

Tabel 4.1

Target Makro Nasional tahun 2025

NO	INDIKATOR	TARGET TAHUN 2025
1	Laju Pertumbuhan Ekonomi (LPE) (%)	5,3
2	PDRB Perkapita (Rp Juta)	78,4
3	Kontribusi PDRB Provinsi (%)	5,2
4	Tingkat Kemiskinan (%)	6,96 – 7,46
5	Rasio Gini	0,303 -0,305
6	Indeks Modal Manusia: 0,54	0,54
7	Penurunan Intensitas Emisi GRK (%)	1
8	Indeks Kualitas Lingkungan Hidup Daerah	77,2
9	Tingkat Pengangguran Terbuka (%)	5,27 – 5,56

Pendanaan Rencana Kerja Pemerintah Tahun 2025 difokuskan dalam tiga arah kebijakan, yang meliputi: (1) sumber daya manusia berkualitas antara lain, melalui peningkatan kualitas pendidikan dan kesehatan serta penguatan karakter dan jati diri bangsa; (2) infrastruktur berkualitas yang diarahkan antara lain, melalui peningkatan infrastruktur konektivitas yang menunjang Kawasan Industri, Kawasan Ekonomi Khusus, dan Kawasan Pariwisata, serta infrastruktur layanan dasar (antara lain infrastruktur jalan, air minum, sanitasi, dan irigasi), pengembangan transisi energi, percepatan infrastruktur Ibu Kota Nusantara, penguatan infrastruktur digital hingga reformasi pengelolaan sampah; serta (3) ekonomi inklusif dan berkelanjutan, yang diharapkan mampu menciptakan lapangan kerja berkualitas, menurunkan ketimpangan, dan menciptakan produk-produk yang ramah lingkungan, antara lain melalui penguatan Sistem Jaminan Sosial Nasional, pengembangan skema graduasi bantuan sosial, peningkatan lingkungan inklusif terhadap anak, lansia, penyandang disabilitas, perempuan dan penduduk rentan lainnya, percepatan investasi dan ekspor non migas produk olahan, serta peningkatan produksi industri pengolahan.

4.1.2 Tujuan dan sasaran Pembangunan Provinsi Sumatera Utara

Dokumen Perubahan RKPD Tahun 2025 berpedoman pada dokumen RPJMD Provinsi Sumatera Utara Tahun 2025-2029, serta RPJMN 2025-2029 guna menjamin terjadinya keselarasan dengan prioritas pembangunan nasional. Visi dan Misi Pembangunan Jangka Menengah Provinsi Sumatera Utara Tahun 2025-2029 tersebut selanjutnya dijabarkan dalam tujuan dan sasaran pembangunan daerah, Penjabaran Visi, Misi ke dalam Tujuan dan Sasaran, selanjutnya menjadi pijakan dalam perumusan sasaran dan prioritas pembangunan Tahun 2025.

Rencana Pembangunan Jangka Menengah Daerah (RPJMD) merupakan penjabaran dari visi dan misi, program kepala daerah Bapak Gubernur Sumatera Utara Muhammad Bobby Afif Nasution, SE, MM dan Wakil Gubernur Sumatera Utara Bapak H. Surya, B.Sc yang telah dilantik oleh Presiden RI Bapak Jenderal TNI (Purn) H. Prabowo Subianto pada tanggal 20 Februari 2025 berdasarkan hasil Pemilukada Serentak pada tanggal 27 November 2024. Penyusunan RPJMD disusun berpedoman pada Rencana Pembangunan Jangka Panjang Daerah (RPJPD). RPJMD Tahun 2025-2029 diarahkan sebagai upaya mendukung pencapaian tujuan pembangunan nasional dalam mewujudkan kesejahteraan masyarakat daerah yang berkeadilan dengan menempatkan manusia sebagai objek dan subjek pembangunan. Hal tersebut didasarkan pada prinsip hak asasi bahwa dalam mewujudkan kesejahteraan yang berkeadilan, Pemerintah Daerah harus menitikberatkan masyarakat sebagai penerima manfaat dan pelaku pembangunan.

RPJMD Provinsi Sumatera Utara 2025 – 2029 merupakan tahap pertama dari Rencana Pembangunan Jangka Panjang Daerah (RPJPD) Tahun 2025 – 2029 yaitu tahap ”Penetapan Pondasi Transformasi” menuju pencapaian visi RPJPD “Sumatera Utara yang Unggul, Maju dan Berkelanjutan”. Visi Pembangunan jangka Menengah Provinsi Sumatera Utara tahun 2025-2029 merupakan penjabaran dari visi Gubernur dan Wakil Gubernur terpilih serta menjadi dasar perumusan prioritas pembangunan

Provinsi Sumatera Utara, pernyataan visi ini menjadi arah bagi pembangunan sampai dengan 5 (lima) tahun mendatang, berbagai kebijakan pembangunan hingga tahun 2029 difokuskan untuk mewujudkan visi dengan mempertimbangkan kondisi, permasalahan, potensi kekuatan dan peluang, hambatan dan tantangan yang terjadi di Sumatera Utara. Adapun visi Pembangunan Jangka Menengah Provinsi Sumatera Utara Tahun 2025-2029 yaitu :

"Kolaborasi SUMUT Berkah menuju Sumatera Utara Unggul, Maju dan Berkelanjutan"

Makna yang terkandung dalam visi tersebut dijabarkan sebagai berikut:

Kolaborasi, bermakna Proses kerjasama untuk menelurkan gagasan atau ide dalam rangka menyelesaikan masalah secara bersama menuju visi Bersama;

SUMUT - Sumatera Utara, bermakna seluruh wilayah dan komponen/lapisan masyarakat yang berdiam di Sumatera Utara, yang berasal dari berbagai ragam adat budaya, etnis, agama dan golongan yang memiliki hak dan kesempatan yang sama untuk berpartisipasi dan menikmati hasil pembangunan;

Berkah, bermakna Harapan agar pembangunan tidak hanya sukses secara materi, tetapi juga membawa kebaikan dan kebermanfaatan bagi semua pihak;

Unggul, bermakna Sumatera Utara yang berperan penting dalam tataran nasional dan global, memiliki sumber daya manusia yang tangguh dengan keberagaman budaya yang harmonis, menjadi pusat bioindustri dan pariwisata bertaraf global;

Maju, bermakna Sumatera Utara menjadi Provinsi maju dengan posisi empat besar dalam perekonomian nasional, sejahtera, merata dan berkeadilan sosial, didukung infrastruktur modern dan pelayanan birokrasi kelas dunia berbasiskan pengetahuan dan inovasi yang berakar pada budaya lokal. Kemajuan Sumatera Utara terlihat dari lancarnya akses dan konektivitas antar wilayah, terpenuhinya sarana dan prasarana pelayanan publik,

berkurangnya kesenjangan antar wilayah dan antar strata pendapatan masyarakat, dan berkembangnya wilayah metropolitan;

Berkelanjutan, bermakna Sumatera Utara yang berkontribusi dalam menerapkan prinsip-prinsip pembangunan berkelanjutan dengan tetap memperhatikan keseimbangan pertumbuhan ekonomi dan dampaknya terhadap kelestarian lingkungan dan kehidupan sosial masyarakat, dengan tata kelola yang baik.

Dalam rangka mewujudkan visi "Kolaborasi SUMUT Berkah menuju Sumatera Utara yang Unggul, Maju dan Berkelanjutan" dan mendukung Program Prioritas Nasional untuk pencapaian sasaran utama Trisula Pembangunan ditetapkan sasaran utama Pembangunan Sumatera Utara yaitu:

1. Pertumbuhan Ekonomi dari 5,03 persen pada Tahun 2024 menjadi 5,20-5,60 persen pada Tahun 2025;
2. Peningkatan PDRB Per Kapita dari 73,57 Juta Rupiah pada Tahun 2024 menjadi 78,4 Juta Rupiah pada Tahun 2025;
3. Kontribusi PDRB Provinsi Sumatera Utara terhadap PDB Nasional dari 5,2 persen di Tahun 2024 berkisar 5,2 persen pada Tahun 2025;
4. Penurunan tingkat Kemiskinan dari 7,19 persen pada Tahun 2024 menjadi 6,69-7,17 persen pada Tahun 2025;
5. Rasio gini dari 0,306 poin pada Tahun 2024 menjadi 0,303-0,305 pada Tahun 2025;
6. Indeks Modal Manusia yang ditargetkan sebesar 0,53-0,55 poin pada Tahun 2025;
7. Penurunan Intensitas Emisi Gas Rumah Kaca yang ditargetkan sebesar 1 persen pada Tahun 2025;
8. Peningkatan Indeks Kualitas Lingkungan Hidup Daerah yang ditargetkan sebesar 77,2 di tahun 2025;
9. Penurunan Tingkat Pengangguran Terbuka dari 5,60 persen pada Tahun 2024 menjadi 5,27-5,56 persen pada Tahun 2025.

Tabel 4.2

Sasaran Utama Pembangunan RPJMD Sumatera Utara Tahun 2025

Indikator Sasaran Pembangunan	Satuan	Baseline 2024	Target 2025
Pertumbuhan Ekonomi	Persen	5,03	5,20- 5,60
PDRB Per Kapita	Nilai (Rp. Juta)	73,57	78,4
Kontribusi PDRB Provinsi	Persen	5,2	5,2
Tingkat Kemiskinan	Persen	7,19	6,69-7,17
Gini Rasio	Poin	0,306	0,303-0,305
Indeks Modal Manusia	Poin	N/A	0,53-0,55
Penurunan Intensitas Emisi Gas Rumah Kaca	Persen	N/A	1
Indeks Kualitas Lingkungan Hidup Daerah	Persen	73,96	77,2
Tingkat Pengangguran Terbuka	Persen	5,6	5,27-5,56

Dalam rangka pencapaian visi pembangunan maka ditetapkan 5 (lima) misi pembangunan yang akan dilakasanakan dalam tahapan pembangunan tahun 2025-2029 yakni sebagai berikut :

Misi 1 Meningkatkan Kualitas Sumber Daya Manusia (SDM)

Membangun Sumber Daya Manusia Sumatera Utara yang sehat, cerdas, berkarakter, berkualitas, berdaya saing berdasarkan ideologi Pancasila melalui penguatan peran pemuda, perempuan, penyandang disabilitas dan pengarusutamaan gender yang sejalan dengan Asta Cita 4 pada RPJMN 2025-2029.

Misi 2 Menjaga Stabilitas Makro Ekonomi Daerah

Memperkuat stabilitas makro ekonomi daerah dilakukan melalui pengembangan hilirisasi dan industrialisasi untuk meningkatkan nilai tambah dan lapangan kerja melalui peningkatan iptek, inovasi, pemanfaatan energi baru terbarukan, penerapan ekonomi hijau dan biru, transformasi digital, integrasi ekonomi domestik dan

internasional dalam menjadikan Sumatera Utara sebagai pusat bioindustri dan pariwisata bertaraf global yang sejalan dengan Asta Cita 6 pada RPJMN 2025-2029.

Misi 3 Meningkatkan Kualitas Tata Kelola Pemerintahan

Membangun tata kelola Pemerintahan yang lebih berkualitas melalui kerjasama pemangku kepentingan dan pelayanan publik yang yang berintegritas, lincah, dinamis, responsif dan kolaboratif serta menjunjung tinggi supremasi hukum yang sejalan dengan Asta Cita 7 pada RPJMN 2025-2029.

Misi 4 Mengembangkan dan Menata Infrastruktur yang berkualitas, Estetik dan Ramah Lingkungan

Melanjutkan kesinambungan pembangunan pusat dan daerah melalui pengembangan dan penataan Infrastruktur yang Berkualitas, Estetik dan Ramah Lingkungan dalam mendukung prioritas pembangunan, investasi dan pengembangan potensi daerah untuk mewujudkan peningkatan produktivitas ekonomi, pemerataan pembangunan dan konektivitas antar wilayah yang sejalan dengan Asta Cita 3 pada RPJMN 2025-2029.

Misi 5 Memperkuat ketahanan sosial dan budaya untuk membangun Masyarakat Sumut yang Tangguh

Meningkatkan ketahanan sosial, budaya, dan ekologi untuk membangun masyarakat yang tangguh terhadap bencana dan perubahan iklim, harmonis dengan lingkungan dan alam serta toleransi antar umat beragama dalam rangka menjaga nilai-nilai demokrasi, mendukung pemberantasan narkoba dan menurunkan angka kriminalitas. yang sejalan dengan Asta Cita 8 pada RPJMN 2025-2029.

Dalam mewujudkan visi melalui pelaksanaan misi yang telah ditetapkan tersebut diatas, maka perlu adanya kerangka yang jelas pada setiap misi menyangkut tujuan dan sasaran yang akan dicapai. Tujuan dan sasaran pada setiap misi akan memberikan arahan bagi pelaksanaan setiap

urusan pemerintahan daerah baik urusan wajib maupun urusan pilihan dalam mendukung pelaksanaan misi dimaksud. Keberhasilan dari setiap misi ditunjukan oleh indikator kinerja sasaran dengan target terukur.

Dalam rangka pencapaian misi pembangunan jangka menengah maka ditetapkan 5 (lima) tujuan pembangunan jangka menengah Provinsi Sumatera Utara tahun 2025-2029 sebagai berikut:

Tujuan 1 Meningkatnya Kesejahteraan Masyarakat dan Kualitas Sumber Daya Manusia

Tujuan ini bertujuan meningkatkan kesejahteraan masyarakat melalui program yang memperbaiki akses pendidikan, kesehatan, dan keterampilan. Dengan kualitas SDM yang lebih baik, masyarakat akan lebih mampu berpartisipasi dalam pembangunan, meningkatkan daya saing, dan produktivitas daerah. Hal ini akan berdampak pada peningkatan kualitas hidup masyarakat dan mendukung pencapaian misi pertama RPJMD, yaitu meningkatkan kualitas SDM sebagai fondasi pembangunan daerah, yang berkontribusi pada kemajuan dan kesejahteraan Provinsi Sumatera Utara.

Tujuan 2 Meningkatnya Pertumbuhan Ekonomi yang Stabil dan Inklusif

Tujuan ini bertujuan mencapai pertumbuhan ekonomi yang stabil dan inklusif, yang dirasakan oleh seluruh lapisan masyarakat, termasuk di wilayah terpencil. Dengan pertumbuhan yang stabil, fluktuasi ekonomi dapat dikurangi, mendukung keberlanjutan pembangunan. Hal ini akan mendukung pencapaian misi kedua RPJMD, yaitu menjaga stabilitas makro ekonomi daerah, serta meningkatkan lapangan kerja, pendapatan, dan kesejahteraan secara merata di Provinsi Sumatera Utara.

Tujuan 3 Terwujudnya Tata Kelola Pemerintahan Yang Berkualitas dan Inovatif

Tujuan ini bertujuan mencapai pemerintahan yang efisien, transparan, dan inovatif, mampu beradaptasi dengan perubahan. Tata kelola yang berkualitas akan membuat birokrasi lebih responsif, akuntabel, dan melayani masyarakat dengan lebih baik. Dengan terwujudnya pemerintahan yang

inovatif, pengambilan keputusan dan pelaksanaan kebijakan akan lebih cepat dan tepat, memperkuat legitimasi pemerintah dan kepercayaan publik, serta mendukung pencapaian misi ketiga RPJMD, yaitu meningkatkan kualitas tata kelola pemerintahan.

Tujuan 4 Meningkatnya Kualitas Pembangunan Infrastruktur Yang Berkelanjutan.

Tujuan ini fokus pada pembangunan infrastruktur yang tidak hanya fungsional, tetapi juga ramah lingkungan dan estetis. Infrastruktur yang berkelanjutan mengurangi dampak negatif terhadap alam, beradaptasi dengan perkembangan zaman, dan memberikan manfaat luas bagi masyarakat. Dengan tercapainya tujuan ini, misi keempat RPJMD akan tercapai, mendukung pertumbuhan ekonomi, meningkatkan konektivitas, dan memperbaiki kualitas hidup sambil menjaga kelestarian lingkungan.

Tujuan 5 Meningkatnya Ketahanan Sosial dan Budaya Masyarakat

Tujuan ini bertujuan meningkatkan kemampuan masyarakat dalam menghadapi tantangan sosial, budaya, dan lingkungan, sehingga menciptakan ketahanan sosial yang kuat. Masyarakat yang tangguh akan lebih resilien terhadap bencana, perubahan iklim, dan konflik sosial. Dengan terwujudnya misi kelima RPJMD, masyarakat Sumatera Utara akan lebih siap menghadapi berbagai situasi, harmonis dalam keberagaman, dan mampu menjaga stabilitas sosial, sehingga dapat berkembang menghadapi tantangan zaman

Dalam rangka pencapaian tujuan pembangunan jangka menengah maka ditetapkan 14 (empat belas) sasaran pembangunan jangka menengah Provinsi Sumatera Utara tahun 2025-2029 sebagai berikut :

Sasaran 1 Meningkatnya Daya Saing Sumber Daya Manusia

Sasaran ini fokus pada peningkatan kualitas pendidikan, pelatihan keterampilan, dan akses pekerjaan yang layak untuk semua lapisan masyarakat. Dengan meningkatkan daya saing SDM, masyarakat akan lebih kompetitif di pasar tenaga kerja, yang akan meningkatkan kesejahteraan

mereka dan mendukung pencapaian tujuan pertama RPJMD. Outcome dari sasaran ini adalah meningkatnya kualitas pendidikan, kesehatan dan keterampilan masyarakat Sumatera Utara yang mendorong penurunan tingkat kemiskinan yang berkontribusi terhadap peningkatan kesejahteraan masyarakat di Provinsi Sumatera Utara.

Sasaran 2 Meningkatnya Pendapatan Penduduk

Sasaran ini bertujuan untuk meningkatkan pendapatan masyarakat secara merata, terutama di kalangan kelompok rentan dan daerah tertinggal. Peningkatan pendapatan yang inklusif akan memperkuat daya beli masyarakat, mendukung konsumsi domestik, dan mendorong pertumbuhan ekonomi yang stabil, sejalan dengan tujuan kedua RPJMD. Hal ini juga akan menciptakan kestabilan ekonomi dan mengurangi kesenjangan sosial. Outcome dari sasaran ini afalah III-11 | Ranwal RPJMD 2025-2029 meningkatnya pendapatan per kapita penduduk Sumatera Utara yang akan mendorong peningkatan produktivitas dan juga pertumbuhan ekonomi yang pada akhirnya akan menjaga stabilitas makro ekonomi Sumatera Utara.

Sasaran 3 Meningkatnya Pertumbuhan Ekonomi Berbasis Lingkungan

Sasaran ini fokus pada pengembangan sektor ekonomi berkelanjutan, seperti energi terbarukan, pertanian ramah lingkungan, dan industri hijau. Dengan mengutamakan kelestarian alam, pertumbuhan ekonomi dapat tercapai tanpa merusak lingkungan, menciptakan peluang kerja inklusif dan berkelanjutan. Hal ini mendukung kestabilan ekonomi jangka panjang di Provinsi Sumatera Utara, sejalan dengan tujuan kedua RPJMD. Outcome dari sasaran ini meningkatnya penggunaan energi terbaharukan dalam proses pembangunan yang mendorong pertumbuhan ekonomi berkelanjutan yang berdampak langsung terhadap stabilitas makro ekonomi Sumatera Utara.

Sasaran 4 Meningkatnya Pemerataan Pertumbuhan Ekonomi disemua Wilayah Provinsi.

Sasaran ini fokus pada distribusi manfaat ekonomi yang merata ke seluruh daerah, dengan meningkatkan konektivitas, mempercepat pembangunan infrastruktur, dan mendorong investasi di daerah tertinggal. Hal ini bertujuan mencapai pertumbuhan ekonomi yang inklusif, sejalan dengan tujuan kedua RPJMD, dan memastikan seluruh masyarakat merasakan dampak positif dari pertumbuhan ekonomi, menciptakan kestabilan sosial dan ekonomi di Provinsi Sumatera Utara. Outcome sasaran ini adalah meningkatnya proporsi pertumbuhan ekonomi kabupaten/kota dan terjaganya kestabilan harga antar wilayah. Kondisi memberikan sumbangsing terhadap pemerataan dan pertumbuhan ekonomi yang berdampak terhadap kestabilan makro ekonomi Sumatera Utara.

Sasaran 5 Meningkatnya Pelaksanaan Hilirisasi Produk Unggulan Daerah

Sasaran ini fokus pada peningkatan nilai tambah produk III-12 | Ranwal RPJMD 2025-2029 unggulan daerah melalui hilirisasi, seperti pengolahan hasil pertanian, perikanan, dan sumber daya alam lainnya. Dengan mengembangkan industri pengolahan lokal, daerah dapat menciptakan lapangan kerja, meningkatkan pendapatan, dan memperkuat daya saing produk daerah. Hilirisasi yang sukses akan mendukung pertumbuhan ekonomi yang stabil dan inklusif, sejalan dengan tujuan kedua RPJMD, serta menciptakan manfaat ekonomi bagi masyarakat Sumatera Utara. Outcome sasaran ini adalah peningkatan kontribusi sektor industri pengolahan terhadap pertumbuhan ekonomi Sumatera Utara.

Sasaran 6 Menurunnya Tingkat Pengangguran

Sasaran ini fokus pada penciptaan lapangan pekerjaan melalui pengembangan sektor unggulan seperti industri, pariwisata, dan pertanian. Dengan meningkatkan investasi, keterampilan tenaga kerja, dan mendorong kewirausahaan lokal, pengangguran dapat dikurangi. Penurunan pengangguran ini mendukung pertumbuhan ekonomi yang inklusif, sejalan dengan tujuan kedua RPJMD, dan memastikan seluruh lapisan masyarakat

merasakan manfaat dari stabilitas ekonomi. Outcome sasaran ini adalah mengurangi tingkat pengangguran sehingga kesenjangan berkurang serta mampu mendorong pertumbuhan ekonomi yang berdampak terhadap kestabiulan ekonomi makro Sumatera Utara.

Sasaran 7 Meningkatnya Daya Saing Daerah

Sasaran ini fokus pada penguatan sektor unggulan, inovasi, dan peningkatan kualitas infrastruktur serta SDM. Dengan meningkatkan daya saing daerah, Provinsi Sumatera Utara dapat menarik investasi, menciptakan lapangan kerja, dan mempercepat pertumbuhan ekonomi. Hal ini mendukung tujuan kedua RPJMD, yaitu menciptakan ekonomi yang stabil, inklusif, dan berkelanjutan untuk manfaat seluruh masyarakat. Outcome sasaran ini adalah meningkatnya daya saing daerah yang mampu mewujudkan kestabilan ekonomi makro Sumatera Utara.

Sasaran 8 Meningkatnya Birokrasi yang Bersih dan Akuntabel

Sasaran ini fokus pada reformasi birokrasi untuk memastikan pelayanan publik yang transparan, efisien, dan bebas dari korupsi. Dengan meningkatkan akuntabilitas dan transparansi, kepercayaan masyarakat terhadap pemerintah akan meningkat, serta proses administrasi menjadi lebih responsif. Hal ini mendukung tujuan ketiga RPJMD untuk menciptakan tata kelola pemerintahan yang berkualitas, inovatif, dan lebih efisien dalam mencapai tujuan pembangunan. Outcome sasaran ini adalah meningkatya penilaian SAKIP dan memperoleh Opini BPK dengan skala tertinggi sehingga memberikan sumbangsih nyata terhadap reformasi birokrasi.

Sasaran 9 Meningkatnya Birokrasi yang Berintegritas dan Adaptif

Sasaran ini fokus pada penguatan birokrasi yang jujur, profesional, dan adaptif terhadap perubahan zaman. Dengan meningkatkan integritas dan kemampuan adaptasi pemerintah, tata kelola akan menjadi lebih responsif, efisien, dan transparan. Hal ini mendukung tujuan ketiga RPJMD untuk menciptakan pemerintahan yang inovatif, mempercepat pelayanan publik, dan meningkatkan kepercayaan masyarakat terhadap pemerintah. Outcome

sasaran ini adalah meningkatnya pemanfaatan teknologi dalam pelayanan publik yang mampu menciptakan birokrasi yang adaptif.

Sasaran 10 Meningkatnya Akses Masyarakat terhadap Infrastruktur Berkualitas

Sasaran ini fokus pada pemerataan akses infrastruktur dasar berkualitas, seperti jalan, jembatan, air bersih, dan energi di seluruh Provinsi Sumatera Utara. Dengan memperbaiki dan membangun infrastruktur yang merata, masyarakat, terutama di daerah terpencil, akan merasakan peningkatan kualitas hidup dan kemudahan akses. Hal ini mendukung pencapaian tujuan keempat RPJMD, mendorong pertumbuhan ekonomi inklusif, berkelanjutan, dan kesejahteraan masyarakat. Outcome sasaran ini adalah peningkatan kualitas layanan infrastruktur yang akan mendorong aksesbilitas masyarakat terhadap infrastruktur berkualitas dan berkelanjutan.

Sasaran 11 Meningkatnya Kualitas Pembangunan Kebudayaan

Sasaran ini fokus pada pelestarian dan pengembangan nilai budaya lokal yang menjadi identitas masyarakat Sumatera Utara. Dengan meningkatkan kualitas pembangunan kebudayaan, seperti penguatan tradisi, seni, dan bahasa lokal, masyarakat akan lebih tangguh dalam menjaga keberagaman dan memperkuat solidaritas sosial. Hal ini mendukung pencapaian tujuan kelima RPJMD untuk menciptakan ketahanan sosial dan budaya yang kokoh di Provinsi Sumatera Utara. Outcome sasaran ini adalah meningkatnya pembangunan kebudayaan yang mendorong kerukunan antar umat beragama di Sumatera Utara.

Sasaran 12 Meningkatnya Kualitas Pelaksanaan Demokrasi

Sasaran ini fokus pada penguatan sistem demokrasi yang partisipatif, transparan, dan inklusif, dengan melibatkan masyarakat dalam pengambilan keputusan. Dengan meningkatkan kualitas pelaksanaan demokrasi, masyarakat akan lebih aktif berpartisipasi dalam pembangunan. Hal ini mendukung tujuan kelima RPJMD untuk memperkuat ketahanan sosial, menciptakan ruang dialog yang sehat, dan meningkatkan kohesi sosial serta

stabilitas di Provinsi Sumatera Utara. Outcome sasaran ini adalah peningkatan kualitas demokrasi yang mendorong kerukunan umat beragama di Sumatera Utara.

Sasaran 13 Meningkatnya Resiliensi terhadap Perubahan Iklim

Sasaran ini fokus pada penguatan kapasitas masyarakat untuk menghadapi dampak perubahan iklim melalui edukasi, infrastruktur ramah lingkungan, dan praktik berkelanjutan. Dengan meningkatnya resiliensi, masyarakat akan lebih siap menghadapi bencana alam dan perubahan cuaca ekstrem. Hal ini mendukung tujuan kelima RPJMD untuk memperkuat ketahanan sosial dan budaya, serta menciptakan masyarakat yang lebih tangguh dalam menjaga keberlanjutan kehidupan. Outcome sasaran ini adalah menurunnya emisi gas rumah kaca yang mampu memperkuat ketahanan masyarakat terhadap perubahan iklim.

Sasaran 14 Meningkatnya Masyarakat yang Tangguh terhadap Bencana

Sasaran ini fokus pada peningkatan kesiapsiagaan masyarakat menghadapi bencana alam melalui pelatihan, sistem peringatan dini, dan infrastruktur tahan bencana. Dengan meningkatkan ketangguhan, masyarakat akan lebih siap mengurangi risiko, merespons cepat, dan pulih lebih cepat. Hal ini mendukung tujuan kelima RPJMD untuk memperkuat ketahanan sosial dan budaya, menciptakan komunitas yang solid dan saling mendukung dalam situasi darurat. Outcome sasaran ini adalah mengurangi resiko bencana yang akan mewujudkan masyarakat Sumatera Utara yang tangguh terhadap kebencanaan.

Pencapaian tujuan dan sasaran pembangunan Provinsi Sumatera Utara Tahun 2025 -2029 diukur melalui indikator kinerja yang ditetapkan dengan target yang akan dicapai per satu tahun periode perencanaan dengan indikator dan target yang berbeda pada RKPD Tahun 2025 yang merupakan penjabaran dari pelaksanaan Tahun kedua RPD Provinsi Sumatera Utara Tahun 2024-2026. Adapun target capaian indikator tujuan dan sasaran untuk tahun 2025 pada RKPD Murni Tahun 2025 dan pada perubahan pada RKPD 2025 dapat dilihat pada pada tabel selanjutnya.

Tabel 4.3
Tujuan, Sasaran Indikator Kinerja dan Target Kinerja Tahun 2025

Tujuan Dan Sasaran			INDIKATOR TUJUAN/ SASARAN	SATUAN	Capaian 2023	Target 2025 RPD	Target 2025 RKPD
1			*2*	*3*	*4*	*5*	*6*
1	Peningkatan Kualitas Sumber Daya Manusia		IPM	Poin	75,13	73,10-73,40	76
	1.1	Meningkatnya Pemerataan Akses dan Kualitas Pendidikan	Indeks Pendidikan	Poin	70,18	71,03	71,37
	1.2	Meningkatnya Derajat Kesehatan	Indeks Kesehatan	Tahun	82,57	76.69	83,1
	1.3	Meningkatnya Pembangunan Gender dan Perlindungan Anak	Indeks Pembangunan Gender	Poin	91,31	91,06	91,5
2	Peningkatan Pertumbuhan Ekonomi Inklusif		LPE	Persen	5,01	5,20-5,40	5,2-5,4
			Inflasi	Persen	2,25	2,75±1%	2,75±1%
			Gini Rasio	Poin	0,309	0,32	0,305-0,303
	2.1	Menurunnya tingkat kemiskinan masyarakat	Persentase Kemiskinan	Persen	8,15	8,20-8,00	7,46-6,96
	2.2	Menurunnya Tingkat Pengangguran Terbuka	Tingkat Pengangguran Terbuka	Persen	5,89	5,50-5,20	5,56-5,27
	2.3	Meningkatnya Kesejahteraan Petani	NTP	Poin	129,04	125,23	134,5
	2.4	Meningkatnya Kontribusi Sektor Pariwisata	Kontribusi Sub Sektor Pariwisata Terhadap PDRB	Persen	2,11	7,25	2,30-2,50
3			Indeks Infrastruktur	Poin	0,75	0,806	0,759
	Peningkatan Kualitas Pembangunan Infrastruktur Yang Berkelanjutan		Penurunan Emisi Gas Rumah Kaca	Juta Ton CO2eq	29,05	30,16	30,16
	3.1	Meningkatnya kualitas infrastruktur jalan	Persentase Jalan Mantap	Persen	76,5	88,06	78,61
	3.2	Meningkatnya akses hunian yang layak	Persentase Rumah Tangga yang memiliki akses terhadap hunian yang layak	Persen	70,95	73	74,36
	3.3	Meningkatnya Kinerja Ketahanan Pangan dan Pertanian Berkelanjutan	Indeks Kinerja Sistem Irigasi	Poin	60	57,1	57,1
	3.4	Penurunan Ketimpangan Pembangunan Wilayah	Indeks Williamson	Poin	0,56	0,384	0,52
	3.5	Meningkatnya Kualitas Lingkungan Hidup	Indeks Kualitas Lingkungan Hidup	Poin	72,8	74,24	72.20.00
	3.6	Meningkatnya Ketangguhan Bencana	Indeks Risiko Bencana	Poin	140,73	141,5	140
	Peningkatan Tata Kelola Pemerintah Yang Berkualitas dan Inovatif		Indeks Reformasi Birokrasi	Poin Predikat	75,18 (B)	72,25 (BB)	81,10 (A)

Tujuan Dan Sasaran			INDIKATOR TUJUAN/ SASARAN	SATUAN	Capaian 2023	Target 2025 RPD	Target 2025 RKPD
4	4.1	Meningkatnya Keberlanjutan Akuntabilitas Pengelolaan Keuangan dan Aset Daerah	OPINI BPK	Opini	WTP	WTP	WTP
	4.2	Meningkatnya Akuntabilitas Kinerja Instansi Pemerintah	Nilai SAKIP	Poin Predikat	68,85 (B)	72,25(BB)	75,00(BB)
	4.3	Meningkatnya pelayanan publik yang prima	Indeks Pelayanan Publik	Poin Predikat	3,51	4,20 (A-)	4.1 (A-)
	4.4	Meningkatnya inovasi daerah dalam penyelenggaraan Pemerintahan	Indeks Inovasi Daerah	Poin Predikat	53,76 (Inovatif)	57,50-60,00 (Inovatif)	57,50-60,00 (Inovatif)
	4.5	Meningkatnya Penilaian Kualitas Pembangunan	Peringkat PPD	Peringkat	12	12	12

4.1.3 Tujuan dan sasaran Pembangunan Kabupaten Asahan

Tujuan dan sasaran adalah tahap perumusan sasaran strategis yang menunjukkan tingkat prioritas tertinggi dalam perencanaan pembangunan jangka menengah daerah yang selanjutnya akan menjadi dasar penyusunan arsitektur kinerja pembangunan daerah secara keseluruhan. Perumusan tujuan dan sasaran dari visi dan misi Kepala Daerah dan Wakil Kepala Daerah juga akan menjadi landasan perumusan tujuan dan sasaran Renstra Perangkat Daerah untuk periode 5 tahun.

Tujuan adalah pernyataan-pernyataan tentang hal-hal yang perlu dilakukan untuk mencapai visi, melaksanakan misi dengan menjawab isu strategis daerah dan permasalahan pembangunan daerah. Sasaran adalah hasil yang diharapkan dari suatu tujuan yang diformulasikan secara terukur, spesifik, mudah dicapai, rasional, untuk dapat dilaksanakan dalam jangka waktu 5 (lima) tahun ke depan. Keberhasilan pencapaian tujuan dan sasaran daerah diukur melalui realisasi pencapaian target dari indikator Tujuan dan indikator Sasaran yang telah ditetapkan.

Pelaksanaan Visi dan Misi pembangunan Kabupaten Asahan Tahun 2025-2029 dijabarkan ke dalam tujuan dan sasaran, sebagai berikut:

3.1.3.1 ***Tujuan dan Sasaran Pada Misi Meningkatkan kualitas SDM masyarakat Asahan yang Berdas, sehat, dan berkarakter.***

Tujuan : Meningkatnya derajat kesejahteraan pembangunan masyarakat, dengan indikator: Indeks Pembangunan Manusia.

Sasaran yang hendak dicapai dari tujuan tersebut adalah:

a. Meningkatnya intelektualitas dan karakter anak usia sekolah, dengan indikator:
   - Harapan Lama Sekolah
   - Rata-Rata Lama Sekolah
   - Skor Literasi/Numerasi
b. Meningkatnya Penguatan Budaya, Bahasa, Literasi, Pendidikan Karakter Pemuda, dan Prestasi Olahraga, dengan indikator:
   - Indeks Pembangunan Kebudayaan
   - Indeks Pembangunan Literasi Masyarakat
   - Indeks Pembangunan Olahraga (Sport Development Index)
c. Meningkatnya derajat kesehatan masyarakat, dengan indikator Usia Harapan Hidup (UHH).
d. Meningkatnya kualitas keluarga dan Pembangunan Perempuan serta Pemenuhan Hak Anak, dengan indikator:
   - Indeks Pembangunan Keluarga (iBangga)
   - Indeks Pemberdayaan Gender
   - Rasio Kekerasan Perempuan dan Anak

3.1.3.2 ***Tujuan dan Sasaran Pada Misi Meningkatkan Kesejahteraan dan Daya Saing Perekonomian Daerah melalui Penciptaan Iklim Investasi yang Kondusif, Permerataan Kualitas Infrastruktur, Pengembangan Komoditas Unggulan, Pertanian serta Pengelolaan Ekonomi Biru dan Ketahanan Pangan.***

Tujuan : Terwujudnya Pertumbuhan Ekonomi yang merata dan yang Berkualitas, dengan indikator:
   - Laju Pertumbuhan Ekonomi
   - Gini Rasio

Sasaran yang hendak dicapai dari tujuan tersebut adalah:

a. Meningkatnya daya dukung ekosistem berusaha, pengelolaan sumberdaya dan hilirisasi sektor ekonomi daerah, dengan indikator:
   - Persentase peningkatan investasi
   - Rasio PDRB Industri Pengolahan (%)
   - Pertumbuhan Sektor Perdagangan dalam PDRB (%)
   - Kontribusi PDRB Penyediaan Akomodasi Makan dan Minum (%)
   - Proporsi Jumlah Usaha Mikro Naik Kelas
b. Meningkatnya kesejahteraan masyarakat, dengan indikator:
   - Tingkat Kemiskinan (%).
   - Tingkat Pengganguran Terbuka
c. Meningkatnya Stabilitas Ketahanan Pangan Daerah menuju swasembada pangan, dengan indikator Indeks Ketahanan Pangan.
d. Meningkatnya akses masyarakat terhadap infrastruktur berkualitas, dengan indikator Indeks Infrastruktur Daerah.

3.1.3.3 ***Tujuan dan Sasaran Pada Misi Meningkatkan Pemahaman, Pengamalan dan Memelihara Kerukunan dalam Kehidupan Beragama.***

Tujuan : Meningkatnya kehidupan masyarakat yang harmonis, dengan indikator Indeks Harmoni Indonesia

Sasaran yang hendak dicapai dari tujuan tersebut adalah Meningkatnya Penerapan Nilai Agama, Demokratisasi, toleransi, dan Kegotongroyongan di Masyarakat, dengan indikator Indeks Kerukunan Umat Beragama (IKUB).

3.1.3.4 ***Tujuan dan Sasaran Pada Misi Menyelenggarakan Pemerintahan yang Profesional, Efektif, Inovatif, Berintegritas dan Akuntabel.***

Tujuan : Terwujudnya Reformasi Birokrasi dan Pelayanan publik yang profesional, efektif, inovatif, terintegritas dan akuntabel, dengan indikator:
   - Indeks Pelayanan Publik
   - Indeks Masyarakat Digital Indonesia

Sasaran yang hendak dicapai dari tujuan tersebut adalah:

a. Meningkatnya Kualitas Tata Kelola Pemerintahan Daerah dan Desa, dengan indikator:

- Indeks Reformasi Birokrasi
- Indeks Desa Membangun

b. Meningkatnya kualitas dan inovasi penyelenggaraan pelayanan pemerintahan, data informasi, dan teknologi, dengan indikator:

- Indeks Inovasi Daerah
- Indeks SPBE
- Indeks PPID

3.1.3.5 Tujuan dan Sasaran pada Misi Menyelenggarakan Pembangunan yang Berlandaskan Prinsip Keseimbangan, Keberlanjutan dan Berwawasan Lingkungan.

Tujuan : Terwujudnya kualitas pengelolaan lingkungan hidup yang berkelanjutan dan tangguh bencana, dengan indikator :

- Indeks Kualitas Lingkungan Hidup
- Indeks Risiko Bencana

Sasaran yang hendak dicapai dari tujuan tersebut adalah:

a. Meningkatnya pengelolaan kualitas air, udara dan lahan, dengan indikator:
   - Indeks Kualitas Air
   - Indeks Kualitas Udara
   - Indeks Kualitas Lahan
b. Meningkatnya ketangguhan terhadap bencana, dengan indikator Indeks Ketahanan Daerah.

Adapun keterkaitan visi, misi, tujuan dan sasaran pembangunan jangka menengah Kabupaten Asahan Tahun 2025-2029 disajikan pada tabel berikut ini:

Tabel 4.4

Tujuan dan Sasaran Perubahan RKPD Kabupaten Asahan Tahun 2025

Misi	Tujuan	Sasaran	Indikator	Realisasi Tahun 2024	Realisasi TW I	Target tahun 2025
1	2	3	4	5	6	7
Meningkatkan kualitas SDM masyarakat Asahan yang cerdas, sehat, dan berkarakter.	Meningkatnya derajat kesejahteraan pembangunan masyarakat		Indeks Pembangunan Manusia		N/A	74,71
		Meningkatnya intelektualitas dan karakter anak usia sekolah	Harapan Lama Sekolah	12,64	N/A	12,65
			Rata-Rata Lama Sekolah	8,83	N/A	8,85
			Skor Literasi/Numerasi		N/A	
			Kemampuan literasi SD	64,32	N/A	65,01
			Kemampuan literasi SMP	64,56	N/A	64,73
			Kemampuan Numerasi SD	45,28	N/A	50,64
			Kemampuan Numerasi SMP	64,23	N/A	65,17
		Meningkatnya Penguatan Budaya, Bahasa, Literasi, Pendidikan Karakter Pemuda, dan Prestasi Olahraga	Indeks Pembangunan Kebudayaan	47,15	N/A	50,02
			Indeks Pembangunan Literasi Masyarakat	46,77	N/A	47
			Indeks Pembangunan Olahraga (Sport Development Index)	0,24	N/A	0,25
		Meningkatnya derajat kesehatan masyarakat	Usia Harapan Hidup (UHH) (tahun)	73,65	N/A	76,27
		Meningkatnya kualitas keluarga dan Pembangunan Perempuan serta Pemenuhan Hak Anak	Indeks Pembangunan Keluarga (iBangga)	61,06%	N/A	62,00 %
			Indeks Pemberdayaan Gender	91,91%	N/A	91,91 %
			Rasio Kekerasan Perempuan dan Anak	0,22%	N/A	0,23%

Misi	Tujuan	Sasaran	Indikator	Realisasi Tahun 2024	Realisasi TW I	Target tahun 2025
1	2	3	4	5	6	7
Meningkatkan kesejahteraan dan daya saing perekonomian daerah melalui penciptaan iklim investasi yang kondusif, pemerataan kualitas infrastruktur, pengembangan komoditas unggulan, pertanian serta pengelolaan ekonomi biru dan ketahanan pangan.	Terwujudnya Pertumbuhan Ekonomi yang merata dan yang Berkualitas		Laju Pertumbuhan Ekonomi	4,68%	N/A	4,87-6,00%
			Gini Rasio	0,248	N/A	0,247
		Meningkatnya daya dukung ekosistem berusaha, pengelolaan sumberdaya dan hilirisasi sektor ekonomi daerah	Persentase peningkatan investasi	5,00%	N/A	5,00%
			Rasio PDRB Industri Pengolahan (%)	3,39	N/A	3,41
			Pertumbuhan Sektor Perdagangan dalam PDRB (%)	4,31	N/A	4,33
			Kontribusi PDRB Penyediaan Akomodasi Makan dan Minum (%)	0,69	N/A	0,65
			Proporsi Jumlah Usaha Mikro Naik Kelas	0.013	N/A	0,026
		Meningkatnya kesejahteraan masyarakat	Tingkat Kemiskinan (%)	8,12	N/A	7,01-7,72
			Tingkat Pengganguran Terbuka	5,94	N/A	5,71
		Meningkatnya Stabilitas Ketahanan Pangan Daerah menuju swasembada pangan	Indeks Ketahanan Pangan	76,65	N/A	76,68
		Meningkatnya akses masyarakat terhadap infrastruktur berkualitas	Indeks Infrastruktur Daerah	0,68	N/A	0,69

Misi	Tujuan	Sasaran	Indikator	Realisasi Tahun 2024	Realisasi TW I	Target tahun 2025
1	2	3	4	5	6	7
Meningkatkan pemahaman, pengamalan dan memelihara kerukunan dalam kehidupan beragama	Meningkatnya kehidupan masyarakat yang harmonis		Indeks Harmoni Indonesia	N/A	N/A	6,3
		Meningkatnya Penerapan Nilai Agama, Demokratisasi, toleransi, dan Kegotongroyongan di Masyarakat	Indeks Kerukunan Umat Beragama (IKUB)	78%	N/A	78,3
Menyelenggarakan pemerintahan yang profesional, efektif, inovatif, berintegritas dan akuntabel.	Terwujudnya Reformasi Birokrasi dan Pelayanan publik yang profesional, efektif, inovatif, terintegritas dan akuntabel		Indeks Pelayanan Publik	3,17 (B-)	N/A	3,27 (B-)
			Indeks Masyarakat Digital Indonesia	44,84	N/A	45
		Meningkatnya Kualitas Tata Kelola Pemerintahan Daerah dan Desa	Indeks Reformasi Birokrasi	BB (77)	N/A	BB (78)
			Indeks Desa Membangun	0,6807	N/A	0,6857
		Meningkatnya kualitas dan inovasi penyelenggaraan pelayanan pemerintahan, data informasi, dan teknologi	Indeks Inovasi Daerah	45	N/A	48
			Indeks SPBE	2,86	N/A	2,88
			Indeks PPID	85	N/A	86
Menyelenggarakan pembangunan yang berlandaskan prinsip keseimbangan, keberlanjutan dan berwawasan lingkungan	Terwujudnya kualitas pengelolaan lingkungan hidup yang berkelanjutan dan tangguh bencana		Indeks Kualitas Lingkungan Hidup	64,61%	N/A	75,25 %
			Indeks Risiko Bencana	148,57	N/A	166,95
		Meningkatnya pengelolaan kualitas air, udara dan lahan	Indeks Kualitas Air	58,57%	N/A	74,65 %

Misi	Tujuan	Sasaran	Indikator	Realisasi Tahun 2024	Realisasi TW I	Target tahun 2025
1	2	3	4	5	6	7
			Indeks Kualitas Udara	87,21%	N/A	81,07 %
			Indeks Kualitas Lahan	33,20%	N/A	65,50 %
		Meningkatnya ketangguhan terhadap bencana	Indeks Ketahanan Daerah	0,35	N/A	0,37

4.2. PRIORITAS PEMBANGUNAN TAHUN 2025

4.2.1 Prioritas Pembangunan Kabupaten Asahan Tahun 2025

Program prioritas pembangunan daerah merupakan sekumpulan program yang bersifat strategik yang secara khusus berhubungan dengan capaian sasaran pembangunan daerah. Perumusan program prioritas daerah sangat erat hubungannya dengan janji politik yang telah dirumuskan di dalam Visi dan Misi yang kemudian dijabarkan dalam serangkaian tujuan dan sasaran RPJMD.

Di dalam Visi Misi Bupati dan Wakil Bupati Kabupaten Asahan 2025-2029, terdapat Program Prioritas Pembangunan Daerah yang dikelompokkan melalui pendekatan Slogan Pembangunan berupa 9 (Sembilan) Program Unggulan yang diuraikan sebagai berikut:

Asahan Cerdas dan Berkarakter; prioritas pada penguatan fasilitas layanan dan sistem penyelenggaraan pendidikan, Fasilitasi akses pendidikan bagi pelajar berprestasi dan fidak mampu, peningkatan kesejahteraan tenaga pendidik, peningkatan seni budaya dan karakter masyarakat, dan fasilitasi sarana prasarana olahraga masyarakat.

Asahan Sehat; prioritas pada penguatan penyelenggaraan fasilitas dan sistem layanan kesehatan yang merata, percepatan penurunan stunting, peningkatan sarana prasarana fasilitas layanan kesehatan daerah, peningkatan pemberdayaan dan perlindungan perempuan dan anak.

Asahan Ekonomi bangkit; prioritas pada upaya peningkatan investasi daerah, pengembangan Agromarine Industry dan hilirisasi komoditas ungglan daerah, pengembangan sarana prasarana perdagangan dan UMKM, pengembangan pariwisata dan ekonomi kreatif, dan penurunan angka kemiskinan.

Asahan Swasembada Pangan Petani Makmur, prioritas pada pengembangan pertanian terintegrasi melalui ketersediaan sarapa prasarana, intensifikasi dan ekstensifikasi, serta pengembangan ekosistem ekonomi biru (agromarine).

Asahan Infrastruktur Kuat; prioritas pada optimalisasi kualitas layanan infrastuktur daerah.

Asahan Religius; prioritas pada mendorong harmonisasi dalam kehidupan beragama masyarakat dengan penguatan SDM dan fasilitasi sarana prasarana peribadatan dan kegiatan keagamaan.

Asahan Clean Governance; prioritas pada mempercepat proses transparansi birokrasi, peningkatan kualitas SDM, sampai dengan mendorong pemberdayaan dan kemandirian desa.

Asahan Modern; prioritas pada optimalisasi SPBE dan ekosistem riset dan inovasi daerah.

Asahan Nyaman dan Seimbang; prioritas pada penguatan gerakan keberlanjutan lingkungan dan penguatan desa tangguh bencana.

Keterkaitan 9 Program Unggulan dengan ketercapaian Misi, Tujuan, dan Sasaran RPJMD Kabupaten Asahan 2025-2029 adalah sebagai berikut:

Tabel 4. 5

Keterkaitan Program Unggulan dengan Misi, Tujuan, Sasaran

MISI	TUJUAN	SASARAN	PROGRAM UNGGULAN
Meningkatkan kualitas SDM masyarakat Asahan yang cerdas, sehat, dan berkarakter.	Meningkatnya derajat kesejahteraan pembangunan masyarakat	Meningkatnya intelektualitas dan karakter anak usia sekolah	ASAHAN CERDAS DAN BERKARAKTER
		Meningkatnya Penguatan Budaya, Bahasa, Literasi, Pendidikan Karakter Pemuda, dan Prestasi Olahraga	
		Meningkatnya derajat kesehatan masyarakat	ASAHAN SEHAT
		Meningkatnya kualitas keluarga dan Pembangunan Perempuan serta Pemenuhan Hak Anak	
Meningkatkan kesejahteraan dan daya saing perekonomian daerah melalui penciptaan iklim investasi yang kondusif, pemerataan kualitas infrastruktur, pengembangan komoditas	Terwujudnya Pertumbuhan Ekonomi yang merata dan yang Berkualitas	Meningkatnya daya dukung ekosistem berusaha, pengelolaan sumberdaya dan hilirisasi sektor ekonomi daerah	ASAHAN EKONOMI BANGKIT
		Meningkatnya kesejahteraan masyarakat	
		Meningkatnya Stabilitas Ketahanan Pangan	ASAHAN SWASEMBADA

MISI	TUJUAN	SASARAN	PROGRAM UNGGULAN
unggulan, pertanian serta pengelolaan ekonomi biru dan ketahanan pangan.		Daerah menuju swasembada pangan	PANGAN PETANI MAKMUR
		Meningkatnya akses masyarakat terhadap infrastruktur berkualitas	ASAHAN INFRASTRUKTUR KUAT
Meningkatkan pemahaman, pengamalan dan memelihara kerukunan dalam kehidupan beragama	Meningkatnya kehidupan masyarakat yang harmonis	Meningkatnya Penerapan Nilai Agama, Demokratisasi, toleransi, dan Kegotongroyongan di Masyarakat	ASAHAN RELIGIUS
Menyelenggarakan pemerintahan yang profesional, efektif, inovatif, berintegritas dan akuntabel.	Terwujudnya Reformasi Birokrasi dan Pelayanan publik yang profesional, efektif, inovatif, terintegritas dan akuntabel	Meningkatnya Kualitas Tata Kelola Pemerintahan Daerah dan Desa	ASAHAN CLEAN GOVERNANCE
		Meningkatnya kualitas dan inovasi penyelenggaraan pelayanan pemerintahan, data informasi, dan teknologi	ASAHAN MODERN
Menyelenggarakan pembangunan yang berlandaskan prinsip keseimbangan, keberlanjutan dan berwawasan lingkungan	Terwujudnya kualitas pengelolaan lingkungan hidup yang berkelanjutan dan tangguh bencana	Meningkatnya pengelolaan kualitas air, udara dan lahan	ASAHAN NYAMAN DAN SEIMBANG
		Meningkatnya ketangguhan terhadap bencana	

Program prioritas pembangunan daerah bertujuan untuk menggambarkan keterkaitan antara semangat pembangunan melalui Slogan Program Unggulan dengan bidang urusan pemerintahan daerah melalui program-program pilihan yang dijalankan oleh perangkat daerah penanggungjawab berdasarkan strategi dan arah kebijakan yang ditetapkan. Dalam implementasi Program Prioritas Pembangunan Daerah tersebut, diperlukan keterpaduan lintas sektor sesuai dengan tujuan dan sasaran yang telah ditetapkan dengan mempertimbangkan strategi dan arah kebijakan yang kemudian sebagai pedoman bagi perumusan program kegiatan pada masing-masing perangkat daerah. Pemetaan ini menjadi panduan penting dalam pencapaian visi, misi, tujuan, sasaran daerah setiap tahunnya.

Bagi Perangkat Daerah, Program Prioritas Pembangunan Daerah tersebut sebagai pengarusutamaan dalam pengambilan kebijakan perencanaan, penganggaran, dan pelaksanaannya melalui serangkaian program dan kegiatan. Artinya selain tugas pokok dalam mengawal urusan di masing-masing perangkat daerah, ada kebijakan menyukseskan pencapaian

visi, misi, tujuan, sasaran daerah yang telah ditetapkan melalui sinergitas Program Prioritas Pembangunan Daerah.

Adapun pemetaan Program Prioritas Pembangunan Daerah adalah sebagai berikut:

Tabel 4. 6
Program Prioritas Pembangunan Daerah

No.	Program Unggulan	Program Prioritas Pembangunan Daerah	OPD Penanggung Jawab
1	2	3	4
1	ASAHAN CERDAS DAN BERKARAKTER		
	Penguatan fasilitas layanan dan sistem penyelenggaraan pendidikan	Program Pengelolaan Pendidikan	DINAS PENDIDIKAN
		Program Pendidik dan Tenaga Kependidikan	DINAS PENDIDIKAN
	Pengembangan Teacher Learning Center	Program Pendidik dan Tenaga Kependidikan	DINAS PENDIDIKAN
		Program Penataan Bangunan Gedung	DINAS PUTR
	Fasilitasi sekolah rakyat	Program Pengelolaan Pendidikan	DINAS PENDIDIKAN
	Beasiswa Pendidikan bagi Pelajar dan Mahasiswa berprestasi dari keluarga tidak mampu	Program Pengelolaan Pendidikan	DINAS PENDIDIKAN
		Program Pemerintahan dan Kesejahteraan Rakyat	BAGIAN KESRA
	Pemberian insentif bagi guru honorer di SD Negeri	Program Pendidik dan Tenaga Kependidikan	DINAS PENDIDIKAN
	Penanaman Nilai-nilai Budaya dalam membentuk kehidupan masyarakat yang berbudaya dan berkarakter	Program Pengembangan Kebudayaan	DINAS PENDIDIKAN
	Pengembangan Minat Baca Masyarakat	Program Pembinaan Perpustakaan	DINAS ARPUS
	Peningkatan fasilitas dan pengembangan sarana prasara olahraga daerah seperti pembangunan kawasan sirkuit Kisaran, dan Lanjutan GOR	Program Penataan Bangunan Gedung	DINAS PUTR
		Program Penyelesaian Ganti Kerugian dan Santunan Tanah Untuk Pembangunan	DINAS PKP
		Program Penatagunaan Tanah	DINAS PKP
		Program Pengembangan Kapasitas Daya Saing Keolahragaan	DISPORAPAR
2	ASAHAN SEHAT		
	Penguatan penyelenggaraan fasilitas dan sistem layanan kesehatan yang merata	Program Pemenuhan Upaya Kesehatan Perorangan dan Upaya Kesehatan Masyarakat	DINAS KESEHATAN
	Fasilitasi Pelayanan Kesehatan Gratis	Program Pemenuhan Upaya Kesehatan Perorangan dan Upaya Kesehatan Masyarakat	DINAS KESEHATAN
		Program Sediaan Farmasi dan Alat Kesehatan dan Makanan Minuman	DINAS KESEHATAN

No.	Program Unggulan	Program Prioritas Pembangunan Daerah	OPD Penanggung Jawab
1	2	3	4
	Percepatan eliminasi penyakit menular	Program Pemenuhan Upaya Kesehatan Perorangan dan Upaya Kesehatan Masyarakat	DINAS KESEHATAN
		Program Penunjang Urusan Pemerintahan Daerah Kabupaten/Kota	RSUD HAMS
	Penguatan layanan dan pendampingan kesehatan Ibu dan Anak	Program Pemenuhan Upaya Kesehatan Perorangan dan Upaya Kesehatan Masyarakat	DINAS KESEHATAN
	Penguatan pengendalian penduduk melalui program nasional keluarga	Program Pengendalian Penduduk	P2KBP3A
	Percepatan penurunan Stunting	Program Pemenuhan Upaya Kesehatan Perorangan dan Upaya Kesehatan Masyarakat	DINAS KESEHATAN
		Program Pemberdayaan dan Peningkatan Kleuarga Sejahtera (KS)	DINAS P2KBP3A
		Program Pendaftaran Penduduk	DISDUK CAPIL
		Program Pengelolaan Pendidikan	DINAS PENDIDIKAN
		Program Penyediaan dan Pengembangan Sarana Pertanian	DINAS PERTANIAN
		Program Pengelolaan Perikanan Budidaya	DINAS PERIKANAN
		Program Perlindungan dan Jaminan Sosial	DINAS SOSIAL
		Program Peningkatan Diversifikasi dan Ketahanan Pangan Masyarakat	DINAS KETAHANAN PANGAN
		Program Penanganan Kerawanan Pangan	
		Program Pemberdayaan Lembaga Kemasyarakatan, Lembaga Adat dan Masyarakat Hukum Adat	DINAS PMD
		Program Pengelolaan dan Pengembangan Sistem Penyediaan Air Minum	DINAS PUTR
		Program Pengelolaan dan Pengembangan Sistem Air Limbah	
	Fasilitasi Pemberian Makan Bergizi Gratis	Program Pemenuhan Upaya Kesehatan Perorangan dan Upaya Kesehatan Masyarakat	DINAS KESEHATAN
		Program Pengelolaan Pendidikan	DINAS PENDIDIKAN
		Program Penyelesaian Ganti Kerugian dan Santunan Tanah Untuk Pembangunan	DINAS PKP
		Program Penatagunaan Tanah	
		Program Pengawasan Keamanan Pangan	DINAS KETAHANAN PANGAN
	Pemberdayaan kader posyandu	Program Pemberdayaan Lembaga Kemasyarakatan, Lembaga Adat dan Masyarakat Hukum Adat	DINAS PMD
		Program Pemberdayaan Masyarakat Kesehatan	DINAS KESEHATAN

No.	Program Unggulan	Program Prioritas Pembangunan Daerah	OPD Penanggung Jawab
1	2	3	4
	Peningkatan fasilitas layanan kesehatan daerah berupa lanjutan Rumah Sakit Modern Kabupaten Asahan, Laboratorium Kesehatan, dan faskes dasar lainnya.	Program Penataan Bangunan Gedung	DINAS PUTR
		Program Pemenuhan Upaya Kesehatan Perorangan dan Upaya Kesehatan Masyarakat	DINAS KESEHATAN
		Program Pemenuhan Upaya Kesehatan Perorangan dan Upaya Kesehatan Masyarakat	RSUD HAMS
		Program Penyelesaian Ganti Kerugian dan Santunan Tanah Untuk Pembangunan	DINAS PKP
		Program Penatagunaan Tanah	DINAS PKP
	Pengarus Utamaan Gender (PUG)	Program Pengarusutamaan Gender dan Pemberdayaan Perempuan	P2KBP3A
	Peningkatan Perlindungan terhadap Perempuan dan Anak	Program Perlindungan Perempuan	P2KBP3A
		Program Perlindungan Khusus Anak	P2KBP3A
3	ASAHAN EKONOMI BANGKIT		
	Pemetaan dan Pengembangan Potensi Investasi Daerah	Program Pengembangan Iklim Penanaman Modal	DPMPTSP
		Program Promosi Penanaman Modal	DPMPTSP
	Pengembangan Agromarine Industry dan hilirisasi komoditas ungglan daerah untuk industri pengolah	Program Perencanaan dan Pembangunan Industri	DINAS KOPDAGIN
		Program Pemberdayaan dan Perlindungan Koperasi	DINAS KOPDAGIN
		Program Pemberdayaan Usaha Menengah, Usaha Kecil, dan Usaha Mikro (UMKM)	DINAS KOPDAGIN
		Program Pengembangan UMKM	DINAS KOPDAGIN
		Program Peningkatan Sarana Distribusi Perdagangan	DINAS KOPDAGIN
		Program Pengembangan Ekspor	DINAS KOPDAGIN
		Program Penggunaan dan Pemasaran Produk Dalam Negeri	DINAS KOPDAGIN
		Program Pengembangan dan Penyediaan Sarana Pertanian	DINAS PERTANIAN, DINAS PETERNAKAN
		Program Pengembangan dan Penyediaan Prasarana Pertanian	DINAS PERTANIAN, DINAS PETERNAKAN
		Program Penyuluhan Pertanian	
		Program Pengelolaan Perikanan Tangkap	DINAS PERIKANAN
		Program Pengelolaan Perikanan Budidaya	
	Pengembangan Pasar Tradisional dan Modern	Program Peningkatan Sarana Distribusi Perdagangan	DINAS KOPDAGIN

No.	Program Unggulan	Program Prioritas Pembangunan Daerah	OPD Penanggung Jawab
1	2	3	4
		Program Pengembangan Ekspor	DINAS KOPDAGIN
		Program Penggunaan dan Pemasaran Produk Dalam Negeri	DINAS KOPDAGIN
	Pembangunan Gerai UMKM	Program Pemberdayaan Usaha Menengah, Usaha Kecil dan Usaha Mikro (UMKM)	DINAS KOPDAGIN
		Program Peningkatan Sarana Distribusi Perdagangan	DINAS KOPDAGIN
		Program Perencanaan dan Pembangunan Industri	DINAS KOPDAGIN
		Program Penataan Bangunan Gedung	DINAS PUTR
		Program Penyelenggaraan Jalan	
		Program Peningkatan Ketentraman dan Ketertiban Umum	SATPOL PP
		Program Penyelesaian Ganti Kerugian dan Santunan Tanah Untuk Pembangunan	DINAS PKP
		Program Penatagunaan Tanah	DINAS PKP
	Pengembangan Pariwisata dan ekonomi kreatif daerah	Program Pemberdayaan Usaha Menengah, Usaha Kecil dan Usaha Mikro (UMKM)	DINAS KOPDAGIN
		Program Pengembangan UMKM	
		Program Perencanaan dan Pembangunan Industri	
		Program Penyelenggaraan Lalu Lintas dan Angkutan Jalan (LLAJ)	DINAS PERHUBUNGAN
		Program Peningkatan Daya Tarik Destinasi Pariwisata	DISPORAPAR
		Program Pengembangan Sumber Daya Pariwisata dan Ekonomi Kreatif	DISPORAPAR
		Program Pengelolaan Keanekaragaman Hayati (KEHATI)	DINAS LH
		Program Pengelolaan Informasi dan Komunikasi Publik	DINAS KOMINFO
		Program Peningkatan Ketentraman dan Ketertiban Umum	SATPOL PP
		Program Promosi Penanaman Modal	DPMPTSP
		Program Penyelenggaraan Jalan	DINAS PUTR
		Program Penataan Bangunan Gedung	DINAS PUTR
	KEMISKINAN		
	Fasilitasi bansos		
	Pemberdayaan masyarakat miskin berbasis kelompok		
	mendorong program CSR untuk mempercepat pengentasan kemiskinan		
	Percepatan Pengentasan Masalah Kesejahteraan Sosial	Program Pemberdayaan Sosial	DINAS SOSIAL
		Program Rehabilitasi Sosial	DINAS SOSIAL
		Program Perlindungan dan Jaminan Sosial	DINAS SOSIAL
	Pembangunan Balai Latihan Kerja	Program Pelatihan Kerja dan Produktivitas Tenaga Kerja	DISNAKER

No.	Program Unggulan	Program Prioritas Pembangunan Daerah	OPD Penanggung Jawab
1	2	3	4
		Program Penataan Bangunan Gedung	DINAS PUTR
		Program Penyelesaian Ganti Kerugian dan Santunan Tanah Untuk Pembangunan	DINAS PKP
		Program Penatagunaan Tanah	
		Program Pengelolaan Pendidikan	DINAS PENDIDIKAN
	Pelatihan dan Pemberdayaan Wirausaha Muda	Program Pelatihan Kerja dan Produktivitas Tenaga Kerja	DISNAKER
		Program Penempatan Tenaga Kerja	DISNAKER
		Program Pengembangan Kapasitas Daya Saing Kepemudaan	DISPORAPAR
		Program Pemberdayaan Usaha Menengah, Usaha Kecil dan Usaha Mikro (UMKM)	DINAS KOPDAGIN
		Program Pengembangan UMKM	DINAS KOPDAGIN
		Program Perencanaan dan Pembangunan Industri	DINAS KOPDAGIN
4	ASAHAN SWASEMBADA PANGAN PETANI MAKMUR		
	Pengembangan pertanian terintegrasi	Program Penyediaan dan Pengembangan Sarana Pertanian	DINAS PERTANIAN
		Program Penyediaan dan Pengembangan Sarana Pertanian	DINAS PETERNAKAN
	Penyediaan Saprodi bagi Petani dan Nelayan	Program Penyediaan dan Pengembangan Sarana Pertanian	DINAS PERTANIAN
		Program Penyediaan dan Pengembangan Sarana Pertanian	DINAS PETERNAKAN
		Program Pengelolaan Perikanan Tangkap	DINAS PERIKANAN
	Intensifikasi dan ekstensifikasi pertanian	Program Penyediaan dan Pengembangan Prasarana Pertanian	DINAS PERTANIAN
		Program Pengelolaan Sumber Daya Air (SDA)	DINAS PUTR
		Program Penyelenggaraan Jalan	
		Program Pengelolaan Sumber Daya Ekonomi untuk Kedaulatan dan Kemandirian Pangan	DINAS KETAHANAN PANGAN
	Pengembangan ekosistem ekonomi biru (agromarine)	Program Pengelolaan Perikanan Budidaya	DINAS PERIKANAN
		Program Pengelolaan Perikanan Tangkap	
5	ASAHAN INFRASTRUKTUR KUAT		
	Peningkatan dan pemeliharaan kualitas jalan daerah	Program Penyelenggaraan Jalan	DINAS PUTR
6	ASAHAN RELIGIUS		
	Pembinaan Organisasi Keagamaan	Program Penguatan Ideologi Pancasila dan Karakter Kebangsaan	KESBANGPOL
		Program Pemberdayaan dan Pengawasan Organisasi Kemasyarakatan	KESBANGPOL

No.	Program Unggulan	Program Prioritas Pembangunan Daerah	OPD Penanggung Jawab
1	2	3	4
		Program Pemerintahan dan Kesejahteraan Rakyat	BAGIAN KESRA
	Pendampingan kepada pelaku Kamtibmas	Program Peningkatan Ketentraman dan Ketertiban Umum	SATPOL PP
		Program Peningkatan Kewaspadaan Nasional dan Peningkatan Kualitas dan Fasilitasi Penanganan Konflik Sosial	KESBANGPOL
			DINAS PMD
	Peningkatan Kompetensi Guru Agama	Program Pendidik dan Tenaga Kependidikan	DINAS PENDIDIKAN
	Fasilitasi sarana prasarana peribadatan dan tempat ibadah	Program Penataan Bangunan Gedung	DINAS PUTR
	Sertifikasi Gratis Rumah Ibadah	Program Penerbitan Sertifikat Kepemilikan Bangunan Gedung (SKGB)	DINAS PKP
	Peningkatan kegiatan keagamaan bagi siswa SD dan SMP (seperti pesantren kilat, retret doa, dan lain-lain)	Program Pengelolaan Pendidikan	DINAS PENDIDIKAN
7	ASAHAN CLEAN GOVERNANCE		
	Transparansi Birokrasi	Program Penyelenggaraan Pengawasan	INSPEKTORAT
		Program Penunjang Urusan Pemerintahan Kabupaten/Kota	BAGIAN ORGANISASI
		Program Pengelolaan Informasi dan Komunikasi Publik	KOMINFO
		Program Pengelolaan Keuangan Daerah	BPKPAD
	Peningkatan kualitas SDM	Program Kepegawaian Daerah	BKPSDM
		Program Pengembangan Sumber Daya Manusia	BKPSDM
	Peningkatan Kemandirian Desa	Program Penataan Desa	Dinas PMD
8	ASAHAN MODERN		
	Penguatan ekosistem riset dan inovasi	Program Penelitian dan Pengembangan Daerah	BAPPERIDA
		Program Riset dan Inovasi Daerah	BAPPERIDA
		Program Pengelolaan Aplikasi Informatika	KOMINFO
	Peningkatan Sistem Pemerintahan Berbasis Elektronik (SPBE)	Program Pengelolaan Aplikasi Informatika	KOMINFO
		Program Perencanaan, Pengendalian dan Evaluasi Pembangunan Daerah	BAPPERIDA
		Program Pendaftaran Penduduk	DISDUK CAPIL
		Program Pencatatan Sipil	
		Program Pengelolaan Informasi Administrasi Kependudukan	
		Program Pengelolaan Profil Kependudukan	

No.	Program Unggulan	Program Prioritas Pembangunan Daerah	OPD Penanggung Jawab
1	2	3	4
		Program Kepegawaian Daerah	BKPSDM
		Program Pelayanan Penanaman Modal	DPMPTSP
		Program Pengelolaan Keuangan Daerah	BKAD
		Program Pengelolaan Barang Daerah	
		Program Perumusaan Kebijakan, Pendampingan dan Asistensi	INSPEKTORAT
		Program Pengelolaan Pendidikan	DINAS PENDIDIKAN
		Program Penunjang Urusan Pemerintahan Kabupaten/Kota	BAGIAN ORGANISASI
		Program Perekonomian dan Pembangunan	BAGIAN PBJ
		Program Pemerintahan Dan Kesejahteraan Rakyat	BAGIAN HUKUM
		Program Pengelolaan Arsip	DINAS PERPUSTAKAAN DAN ARSIP
9	ASAHAN NYAMAN DAN SEIMBANG		
	Pengembangan Program Kampung iklim	Program Pengendalian Pencemaran dan/atau Kerusakan Lingkungan Hidup	DINAS LH
		Program Pengelolaan Persampahan	
		Program Pemberdayaan Lembaga Kemasyarakatan, Lembaga Adat dan Masyarakat Hukum Adat	DINAS PMD
		Program Penyediaan dan Pengembangan Sarana Pertanian	DINAS PERTANIAN
		Program Pengelolaan dan Pengembangan Sistem Drainase	DINAS PUTR
		Program Penyelenggaraan Jalan	
		Program Pengelolaan dan Pengembangan Sistem Penyediaan Air Minum	
		Program Pengelolaan dan Pengembangan Sistem Air Limbah	
		Program Peningkatan Prasarana, Sarana dan Utilitas Umum (PSU)	DINAS PKP
		Program Perumahan dan Kawasan Permukiman Kumuh	
		Program Penanggulangan Bencana	BPBD
	Pembangunan dan Pengembangan Ruang Terbuka Hijau	Program Penyelenggaraan Penataan Ruang	DINAS PUTR
		Program Pengelolaan Keanekaragaman Hayati (KEHATI)	DINAS LH
	Penguatan Desa Tangguh Bencana	Program Penanggulangan Bencana	BPBD

Program Hasil Terbaik Cepat (*Quick Wins*)

Sembilan Program Prioritas Daerah tersebut mencakup rencana pembangunan di berbagai sector. Langkah-langkah secara cepat dalam mendorong ketercapaian Program Prioritas Daerah tersebut termuat dalam **Program Hasil Terbaik Cepat (*Quick Wins*)** yang terdiri dari:

1. Beasiswa Pendidikan bagi Pelajar dan Mahasiswa berprestasi dari keluarga tidak mampu
2. Pengembangan Teacher Learning Center
3. Pembangunan kawasan sirkuit Kisaran, dan Lanjutan GOR
4. Pemberian insentif bagi guru honorer SD Negeri
5. Fasilitasi Pelayanan Kesehatan Gratis
6. Fasilitasi Pemberian Makan Bergizi Gratis
7. Lanjutan Pembangunan Rumah Sakit Modern Kab. Asahan dan Fasilitasi Pembangunan Laboratorium Kesehatan
8. Pengembangan Pasar Tradisional dan Modern dan pembangunan Gerai UMKM
9. Pengembangan wisata kuliner dan religi
10. Pembangunan Balai Latihan Kerja
11. Cetak Sawah Baru
12. Fokus pada perbaikan infrastruktur jalan sebagai sarana penghubung antar wilayah
13. Peningkatan Kompetensi Guru Agama
14. Lanjutan pengembangan dan pembangunan Menara Masjid Agung H. Achmad Bakrie Kisaran
15. Sertifikasi Gratis Rumah Ibadah
16. Peningkatan kegiatan keagamaan bagi siswa SD dan SMP (seperti pesantren kilat, retret doa, dan lain-lain)
17. Penyederhanaan regulasi dan penguatan *merit system* aparatur
18. Digitalisasi sistem layanan masyarakat
19. Pengembangan Kampung iklim di tiap kecamatan

4.3. Indikator Kinerja Utama

Pemerintah Daerah Kabupaten Asahan menetapkan indikator makro pembangunan yang terdiri dari Indeks Pembangunan Manusia, Laju Pertumbuhan Penduduk, Tingkat kemiskinan, Tingkat Pengangguran Terbuka, Laju Pertumbuhan Ekonomi, Indeks Gini, dan Pendapatan Per Kapita. Indikator kinerja makro tersebut menjadi parameter keberhasilan

pembangunan Kabupaten Asahan, sekaligus memberi dukungan bagi pencapaian indikator kinerja makro pembangunan nasional dan pemerintah Provinsi Sumatera Utara. Proyeksi indikator kinerja makro Triwulan I Tahun 2025 disajikan pada Tabel 4.5.

Tabel 4.7

Tabel Penyelarasan Sasaran Utama/Indikator Makro Pembangunan Kabupaten Asahan, Provinsi Sumatera Utara dan Nasional

No	Nasional	Tahun 2025	Provinsi Sumatera Utara	Tahun 2025	Kabupaten Asahan	Tahun 2025
1	Laju Pertumbuhan Ekonomi (LPE) (%)	5,3	Laju Pertumbuhan Ekonomi (LPE) (%)	5,3	Laju Pertumbuhan Ekonomi (LPE) (%)	5,2
2	PDRB Per Kapita (Rp Juta)	78,4	PDRB per Kapita (Rp juta)	78,4	PDRB per Kapita (Rp juta)	72,65
3	Kontribusi PDRB Provinsi (%_	5,2	Kontribusi PDRB Provinsi (%)	5,2	Kontribusi PDRB Kab/Kota (%)	5,03
4	Tingkat Kemiskinan (%)	6,96 – 7,46	Tingkat Kemiskinan (%)	6,96 – 7,46	Tingkat Kemiskinan (%)	7,50 – 7,00
5	Rasio Gini	0,303 -0,305	Rasio Gini	0,303 -0,305	Rasio Gini	0,248 – 0,246
6	Indeks Modal Manusia	0,54	Indeks Modal Manusia	0,54	IPM	75,50 – 73,10
7	Penurunan Intensitas Emisi GRK (%)	1	Penurunan Intensitas Emisi GRK (%)	1	Penurunan Emisi GRK (TonCo2eq)	144.122,13
8	Indeks Kualitas Lingkungan Hidup Daerah	77,2	Indeks Kualitas Lingkungan Hidup Daerah	77,2	Indeks Kualitas Lingkungan Hidup Daerah	75,24
9	Tingkat Pengangguran Terbuka (%)	5,27 – 5,56	Tingkat Pengangguran Terbuka (%)	5,27 – 5,56	Tingkat Pengangguran Terbuka (%)	5,69 – 5,9

Penetapan indikator kinerja daerah bertujuan untuk memberi gambaran tentang ukuran keberhasilan pencapaian visi dan misi Kepala Daerah dan Wakil Kepala Daerah yang ditetapkan menjadi Indikator Kinerja Utama (IKU) Daerah. Indikator dan target kinerja dinyatakan dengan jelas pada tahap perencanaan dan pada akhir pelaksanaan, hal ini untuk menjamin aspek akuntabilitas pencapaian kinerja. Selain itu dalam rangka fokus pencapaian indikator kinerja utama maka ditetapkan program-program yang langsung mendukung capaian indikator kinerja utama tersebut sebagaimana terdapat pada tabel 6.2 berikut ini

Tabel 4.8
Indikator Kinerja Utama
Kabupaten Asahan Tahun 2025

No	Indikator Kinarja	Satuan	Realisasi		Target	Target
			2024	2025 TW I	Tahun 2025	Perubahan Tahun 2025
1	2	3	4	5	6	7
1	Indeks Pembangunan Manusia	Nilai	74,17	N/A	74,17-75,5	74,17-75,5
2	Harapan Lama Sekolah	Tahun	12,64	N/A	12,65	12,65
3	Rata-Rata Lama Sekolah	Tahun	8,83	N/A	8,85	8,85
4	Indeks Pembangunan Kebudayaan	Nilai	47,15		50,02	50,02
5	Indeks Pembangunan Literasi Masyarakat (IPLM)	Nilai	46,77	N/A	51,00	51,00
6	Indeks Pembangunan Olahraga (Sport Development Index)	Nilai	0,24	N/A	0,25	0,25
7	Usia Harapan Hidup (UHH) (tahun)	Tahun	73,65	N/A	73,90	73,90
8	Indeks Pembangunan Keluarga (iBangga)	Nilai	61,06	N/A	62,00	62,00
9	Indeks Pemberdayaan Gender	Nilai	91,91	N/A	91,91	91,91
10	Rasio Kekerasan Perempuan (per 100.000)	Per 100.000 Perempuan	43,53	N/A	0,43	0,43
11	Rasio Kekerasan Anak (per 10.000)	Per 10.000 anak	17,63	N/A	0,17	0,17
12	Tingkat Pengeluaran Per Kapita	Persen	0,00	N/A	0,00	0,00
13	Laju Pertumbuhan Ekonomi (%)	Persen	4,68	N/A	5,2-5,6	5,2-5,6
14	PDRB Per Kapita (Juta)	Juta	71,59	N/A	72,65	72,65
15	Kontribusi PDRB Kabupaten (%)	persen	5,03	N/A	5,03	5,03
16	Tingkat Kemiskinan	persen	8,12	N/A	7,5-7	7,5-7
17	Gini Rasio	Nilai	0,25	N/A	0,248-0,246	0,248-0,246
18	Persentase peningkatan investasi	persen	5,00	N/A	5,00	5,00
19	Persentase Pertumbuhan Sektor Industri Pengolahan Pada PDRB	persen	3,39	N/A	3,77	3,77
20	Persentase Pertumbuhan Sektor Industri Perdagangan Pada PDRB	persen	4,31	N/A	4,46	4,46
21	Kontribusi PDRB Penyediaan Akomodasi Makan dan Minum (%)	persen	0,69	N/A	0,70	0,70
22	Tingkat Pengganguran Terbuka (%)	persen	5,94	N/A	5,9-5,69	5,9-5,69

No	Indikator Kinarja	Satuan	Realisasi		Target	Target
			2024	2025 TW I	Tahun 2025	Perubahan Tahun 2025
1	2	3	4	5	6	7
23	Kontribusi UMKM terhadap PDRB	persen	0,11	N/A	0,11	0,11
24	Indeks Ketahanan Pangan	Nilai	76,65	N/A	76,68	76,68
25	Kontribusi sektor pertanian terhadap PDRB	persen	38,50	N/A	39,30	39,30
26	Indeks Infrastruktur Daerah	nilai	0,68	N/A	0,69	0,69
27	Indeks Harmoni Indonesia	nilai	N/A	N/A	6,30	6,30
28	Indeks Kerukunan Umat Beragama (IKUB)	Nilai	78,00	N/A	78,30	78,30
29	Indeks Penyelenggaraan Trantibumlinmas	Nilai	65,43	N/A	0,00	0,00
30	Indeks Pelayanan Publik	Nilai	3,17 (B-)	N/A	3,27 (B-)	3,27 (B-)
31	Indeks Kepuasan Masyarakat	Nilai	n.a	N/A	Baik	Baik
32	Indeks Masyarakat Digital Indonesia	Nilai	44,84	N/A	45,34	45,34
33	Indeks Reformasi Birokrasi	Nilai	BB (77)	N/A	BB (78)	BB (78)
34	Indeks Pencegahan Korupsi	Nilai	92,54	N/A	93,00	93,00
35	Indeks Desa Membangun	Nilai	0,68	N/A	0,69	0,69
36	Indeks Inovasi Daerah	Nilai	45,00	N/A	48,00	48,00
37	Indeks SPBE	Nilai	2,86	N/A	2,88	2,88
38	Indeks PPID	Nilai	85,00	N/A	86,00	86,00
39	Indeks Kualitas Lingkungan Hidup	Nilai	64,61	N/A	75,25	75,25
40	Indeks Risiko Bencana	Nilai	148,57	N/A	166,95	166,95
41	Indeks Kualitas Air	Nilai	59,00	N/A	75,00	75,00
42	Indeks Kualitas Udara	Nilai	87,21	N/A	81,07	81,07
43	Indeks Kualitas Tutupan Lahan	Nilai	33,20	N/A	65,50	65,50
44	Penurunan Emisi GRK (CO2 Eq)	CO2 Eq	n.a	N/A	144122,13	144122,13
45	Indeks Ketahanan Daerah	Nilai	0,35	N/A	0,37	0,37

Sumber Bapperida Kabupaten Asahan

4.3.1. Indikator Kinerja Daerah

Dalam rangka penyelenggaran pemerintahan daerah perlu kiranya ditetapkan indikator kinerja sebagai alat ukur keberhasilan pencapaian Pemerintah Daerah. Indikator kinerja daerah meliputi 3 (tiga) aspek kinerja yaitu: aspek kesejahteraan masyarakat; aspek pelayanan umum; serta aspek daya saing daerah. Untuk lebih jelasnya dapat dilihat dari tabel 6.3. berikut ini:

Tabel 4.9
Indikator Kinerja Daerah Pemerintah Daerah Kabupaten Asahan

NO.	INDIKATOR	SATUAN	Realisasi 2024	Realisasi TW I 2025	Target 2025	Perubahan Tahun 2025
I	**ASPEK GEOGRAFI DAN DEMOGRAFI**					
I.4	**Berketahanan Energi, Air dan Kemandirian Pangan**					
I.4.1	Indeks Ketahanan Pangan	Nilai	76,65	n.a	76,68	76,68
I.4.2	Prevalensi Ketidakcukupan Konsumsi Pangan	Persen	n.a	n.a	10,52	10,52
I.4,3	Konsumsi Listrik Per Kapita	Kwh	n.a	n.a	600	600
I.4.4	Akses Rumah Tangga terhadap Konsumsi Air Minum	Persen	n.a	n.a	45	45
I.5	**Lingkungan Hidup Berkualitas**					
I.5.1	Indeks Kualitas Lingkungan Hidup	Nilai	64,61	n.a	75,25	75,25
I.5.2	Rumah Tangga dengan Akses Sanitasi Aman	Persen	n.a	n.a	79	79
I.5.3	Timbulan Sampah Terolah di Fasilitas Pengolahan Sampah	Persen	n.a	n.a	60	60
I.5.4	Proporsi Rumah Tangga dengan Layanan Penuh Pengumpulan Sampah	Persen	n.a	n.a	60	60
I.6	**Resiliensi terhadap Bencana dan Perubahan Iklim**					
I.6.1	Penurunan Intensitas Emisi GRK	CO2 eq	n.a	n.a	30	30
I.6.2	Indeks Ketahanan Daerah	Nilai	n.a	n.a	0,37	0,37
I.6.3	Indeks Risiko Bencana	Nilai	148,57	n.a	166,95	166,95
I.7	**Demografi**					
I.7.1	Laju Pertumbuhan Penduduk	Persen	1,39	n.a	1,4	1,4
I.7.2	Rasio Penduduk	Persen	102,13	n.a	102,15	102,15
I.7.3	Kepadatan Penduduk	Jiwa/km2	217,98	n.a	218,35	218,35
II	**ASPEK KESEJAHTERAAN MASYARAKAT**					
II.1	**Kesejahteraan Ekonomi**					
II.1.1	Laju Pertumbuhan Ekonomi	Persen	4,68	n.a	6	6
II.1.2	Tingkat Kemiskinan	Persen	8,12	n.a	7,72	7,72
II.1.3	PDRB PerKapita (ADHB)	Rp Juta	72,63	n.a	76,99	76,99
II.1.4	PDRB PerKapita (ADHK)	Rp Juta	39,62	n.a	41,99	41,99
II.1.5	Tingkat Pengangguran Terbuka	Persen	5,94	n.a	5,56	5,56
II.1.6	Indeks Gini	Nilai	0,248	n.a	0,247	0,247
II.1.7	Indeks Pembangunan Manusia	Nilai	75,76	n.a	75,88	75,88
II.2	**Kesehatan untuk Semua**					
II.2.1	Usia Harapan Hidup	Tahun	73,65	n.a	73,90	73,90
II.2.2	Indeks Keluarga Sehat	Nilai	n.a	n.a	0,82	0,82
II.2.3	Prevalensi Stunting	Persen	0	n.a	14,80	14,80
II.3	**Pendidikan Berkualitas yang Merata**					
II.3.1	Rata-Rata Lama Sekolah	Tahun	8,85	n.a	8,86	8,86
II.3.2	Harapan Lama Sekolah	Tahun	12,65	n.a	12,66	12,66
II.3.3	Angka Literasi SD	Nilai	64,32	n.a	69,65	69,65
II.3.4	Angka Numerasi SD	Nilai	64,56	n.a	67,56	67,56
II.3.5	Angka Literasi SMP	Nilai	59,64	n.a	62,45	62,45
II.3.6	Angka Numerasi SMP	Nilai	64,23	n.a	66,88	66,88
II.3.7	Indeks Pembangunan Literasi Masyarakat	Nilai	46,77	n.a	51,00	51,00
II.3.8	Indeks Literasi Digital	Nilai	0	n.a	3,30	3,30
II.4	**Perlindungan Sosial yang Adaptif**					

NO.	INDIKATOR	SATUAN	Realisasi 2024	Realisasi TW I 2025	Target 2025	Perubahan Tahun 2025
II.4.1	Cakupan Kepesertaan Jaminan Sosial Tenaga Kerja	Persen	0	n.a	49,35	49,35
II.5	**Beragama Maslahat dan Berkebudayaan Maju**					
II.5.1	Indeks Kerukunan Umat Beragama	Nilai	78	n.a	78,30	78,30
II.5.2	Indeks Pembangunan Kebudayaan	Nilai	47,15	n.a	50,02	50,02
II.5.3	Indeks Harmoni Indonesia	Nilai	n.a	n.a	6,30	6,30
II.6	**Keluarga Berkualitas, Kesetaraan Gender, dan Masyarakat Inklusif**					
II.6.1	Indeks Pembangunan Kualitas Keluarga (iBangga)	Nilai	61	n.a	62	62
II.6.2	Indeks Ketimpangan Gender	Nilai	n.a	n.a	0,444	0,444
II.6.3	Indeks Pembangunan Olahraga (Sport Development Index)	Nilai	0,240	n.a	0,250	0,250
III	**ASPEK DAYA SAING DAERAH**					
III.1	**Daya Saing Sumber Daya Manusia**					
III.1.1	Angka ketergantungan	Persen	n.a	n.a	49,4	49,52
III.2	**Iptek, Inovasi, dan Produktivitas Ekonomi**					
III.2.1	Rasio PDRB Industri Pengolahan ADHB	Persen	n.a	n.a	22,160	22,160
III.2.2	Rasio PDRB Akomodasi Makan dan Minum	Persen	0	n.a	0,770	0,770
III.2.3	Proporsi PDRB Ekonomi Kreatif	Persen		n.a		
III.2.4	Rasio Kewirausahaan	Persen	n.a	n.a	6,50	6,50
III.2.5	Tingkat Partisipasi Angkatan Kerja	Persen	67,640	n.a	68,15	68,15
III.2.6	Indeks Inovasi Daerah	Nilai	n.a	n.a	48,64	48,64
III.4	**Transformasi Digital**					
III.4.1	Indeks Pembangunan Teknologi Informasi dan Komunikasi	Nilai	0,000	n.a	5,66	5,66
III.5	**Integrasi Ekonomi Domestik dan Global**					
III.5.1	Pembentukan Modal Tetap Bruto	Rp Juta	n.a	n.a	13.779.030,000	13.779.030,000
III.5.2	Ekspor Barang dan Jasa	Persen	n.a	n.a	5	5
III.6	**Perkotaan dan Perdesaan sebagai Pusat Pertumbuhan Ekonomi**					
III.6.1	Indeks Infrastruktur/Indeks Kepuasan Layanan Infrastruktur	Nilai	0,680	n.a	0,690	0,690
III.6.2	Rumah Tangga dengan Akses Hunian Layak	Persen		n.a		
III.6.3	Indeks Desa Membangun	Nilai	0,681	n.a	0,686	0,686
III.7	**Stabilitas Ekonomi Makro**					
III.7.1	Rasio Pajak Daerah terhadap PDRB	Persen	n.a	n.a	0,180	0,180
III.7.2	Tingkat Inflasi	Persen	n.a	n.a	2,5%±1%	2,5%±1%
IV	**ASPEK PELAYANAN UMUM**					
IV.1	**Regulasi dan Tata Kelola yang Berintegritas dan Adaptif**					
IV.1.1	Indeks Sistem Pemerintahan Berbasis Elektronik	Nilai	n.a	n.a	2,880	2,880
IV.1.2	Indeks Pelayanan Publik	Nilai	3,170	n.a	3,220	3,220

NO.	INDIKATOR	SATUAN	Realisasi 2024	Realisasi TW I 2025	Target 2025	Perubahan Tahun 2025
IV.2	**Hukum Berkeadilan, Keamanan Nasional yang Tangguh, dan Demokrasi Substansial**					
IV.2.1	Persentase Penegakan Perda	Persen	155	n.a	100	100
IV.3	**Ketangguhan Diplomasi dan Pertahanan Berdaya Gentar Kawasan**					
IV.3.1	Indeks Daya Saing Daerah	Nilai	3,660	n.a	3,710	3,710
	PENDIDIKAN			n.a		
1.a.1	Tingkat partisipasi warga negara usia 5-6 tahun yang berpartisipasi dalam PAUD	persen	61,81	n.a	61,81	61,81
1.a.2	Tingkat partisipasi warga negara usia 7-12 tahun yang berpartisipasi dalam pendidikan dasar	persen	103,90	n.a	103,91	103,91
1.a.3	Tingkat partisipasi warga negara usia 13-15 tahun yang berpartisipasi dalam pendidikan menengah pertama	persen	104,92	n.a	104,93	104,93
1.a.4	Tingkat partisipasi warga negara usia 7-18 tahun yang belum menyelesaikan pendidikan dasar dan menengah yang berpartisipasi dalam pendidikan kesetaraan	persen	96,65	n.a	96,66	96,66
	KESEHATAN			n.a		
1.b.1	Rasio daya tampung RS terhadap Jumlah Penduduk	persen	0,96	n.a	0,976234451	0,976234451
1.b.2	Persentase RS Rujukan Tingkat kabupaten/kota yang terakreditasi	persen	100	n.a	100	100
1.b.3	Persentase ibu hamil mendapatkan pelayanan kesehatan ibu hamil	persen	95,87	n.a	100	100
1.b.4	Persentase ibu bersalin mendapatkan pelayanan persalinan	persen	94,08	n.a	100	100
1.b.5	Persentase bayi baru lahir mendapatkan pelayanan kesehatan bayi baru lahir	persen	99,84	n.a	100	100
1.b.6	Cakupan pelayanan kesehatan balita sesuai standar	persen	93,23	n.a	100	100
1.b.7	Persentase anak usia pendidikan dasar yang mendapatkan pelayanan kesehatan sesuai standar	persen	89,53	n.a	100	100
1.b.8	Persentase orang usia 15- 59 tahun mendapatkan skrining kesehatan sesuai standar	persen	99,98	n.a	100	100
1.b.9	Persentase warga negara usia 60 tahun ke atas mendapatkan skrining kesehatan sesuai standar	persen	90,29	n.a	100	100
1.b.10	Persentase penderita hipertensi yang mendapatkan pelayanan kesehatan sesuai standar	persen	100	n.a	100	100

NO.	INDIKATOR	SATUAN	Realisasi 2024	Realisasi TW I 2025	Target 2025	Perubahan Tahun 2025
1.b.11	Persentase penderita DM yang mendapatkan pelayanan kesehatan sesuai standar	persen	99,69	n.a	100	100
1.b.12	Persentase ODGJ berat yang mendapatkan pelayanan kesehatan jiwa sesuai standar	persen	100	n.a	100	100
1.b.13	Persentase orang terduga TBC mendapatkan pelayanan TBC sesuai standar	persen	129,56	n.a	100	100
1.b.14	Persentase orang dengan resiko terinfeksi HIV mendapatkan pelayanan deteksi dini HIV sesuai standar	persen	106,66	n.a	100	100
	PEKERJAAN UMUM DAN PENATAAN RUANG					
1.c.1	Rasio luas kawasan permukiman rawan banjir yang terlindungi oleh infrastruktur pengendalian banjir di WS Kewenangan Kab/Kota	persen	100	n.a	100	100
1.c.2	Rasio luas kawasan permukiman sepanjang pantai rawan abrasi, erosi, dan akresi yang terlindungi oleh infrastruktur pengaman pantai di WS Kewenangan Kab/Kota	persen	100	n.a	100	100
1.c.3	Rasio luas daerah irigasi kewenangan kabupaten/kota yang dilayani oleh jaringan irigasi	persen	26,14	n.a	28	28
1.c.4	Persentase jumlah rumah tangga yang mendapatkan akses terhadap air minum melalui SPAM jaringan perpipaan dan bukan jaringan perpipaan terlindungi terhadap rumah tangga di seluruh kabupaten/kota	persen	41,88	n.a	42	42
1.c.5	Persentase jumlah rumah tangga yang memperoleh layanan pengolahan air limbah domestik	persen	95,00	n.a	96	96
1.c.6	Rasio kepatuhan IMB kab/ kota	persen	100	n.a	100	100
1.c.7	Tingkat Kemantapan Jalan kabupaten/kota	persen	45,73	n.a	47	47
1.c.8.1	Rasio tenaga operator/teknisi/analisis yang memiliki sertifikat kompetensi	persen	28	n.a	30	30
1.c.8.2	Rasio proyek yang menjadi kewenangan pengawasannya tanpa kecelakaan konstruksi	persen	100	n.a	100	100
	PERUMAHAN DAN KAWASAN PERMUKIMAN					
1.d.1	Hunian untuk Penyediaan dan rehabilitasi rumah layak huni bagi korban bencana kabupaten/kota	persen	0	n.a	100	100
1.d.2	Fasilitasi hunian penyediaan rumah layak huni bagi	persen	0	n.a	100	100

NO.	INDIKATOR	SATUAN	Realisasi 2024	Realisasi TW I 2025	Target 2025	Perubahan Tahun 2025
	masyarakat terdampak relokasi program pemerintah kabupaten/kota					
1.d.3	Persentase kawasan permukiman kumuh dibawah 10 ha di kab/ kota yang ditangani	persen	3,95	n.a	4,58	4,58
1.d.4	Berkurangnya jumlah unit RTLH (Rumah Tidak Layak Huni)	persen	4,94	n.a	4,94	4,94
1.d.5	Jumlah perumahan yang sudah dilengkapi PSU (Prasarana, Sarana dan Utilitas Umum)	persen	78,65	n.a	80	80
	KETENTRAMAN, KETERTIBAN UMUM DAN PERLINDUNGAN MASYARAKAT					
1.e.1	Persentase Gangguan Trantibum yang dapat diselesaikan	persen	100	n.a	100	100
1.e.2	Persentase Perda dan Perkada yang ditegakkan	persen	155,55	n.a	100	100
1.e.3	Jumlah warga negara yang memperoleh layanan informasi rawan bencana	persen	100	n.a	100	100
1.e.4	Jumlah warga negara yang memperoleh layanan pencegahan dan kesiapsiagaan terhadap bencana	persen	9,08	n.a	9,1	9,1
1.e.5	Jumlah warga negara yang memperoleh layanan penyelamatan dan evakuasi korban bencana	persen	100	n.a	100	100
1.e.6	Persentase pelayanan penyelamatan dan evakuasi korban kebakaran	persen	217,33	n.a	100	100
1.e.7	Waktu tanggap (response time) penanganan kebakaran	menit	18	n.a	18	18
	SOSIAL					
1.f.1	Persentase penyandang disabilitas terlantar, anak terlantar, lanjut usia terlantar dan gelandangan pengemisyang terpenuhi kebutuhan dasarnya di luar panti (Indikator SPM)	persen	100	n.a	100	100
1.f.2	Persentase korban bencana alam dan sosial yang terpenuhi kebutuhan dasarnya pada saat dan setelah tanggap darurat bencana daerah kabupaten/kota	persen	100	n.a	100	100
	TENAGA KERJA					
2.a.1	Persentase kegiatan yang dilaksanakan yang mengacu ke rencana tenaga kerja	persen	100	n.a	100	100
2.a.2	Persentase Tenaga Kerja Bersertifikat Kompetensi	persen	50,04	n.a	51,00	51,00
2.a.3	Tingkat Produktivitas Tenaga Kerja	persen	13,47	n.a	145,766	145,766
2.a.4	Persentase Perusahaan yang menerapkan tata kelola kerja	persen	9,43	n.a	9,5	9,5

NO.	INDIKATOR	SATUAN	Realisasi 2024	Realisasi TW I 2025	Target 2025	Perubahan Tahun 2025
	yang layak (PP/PKB, LKS Bipartit, Struktur Skala Upah, dan terdaftar peserta BPJS Ketenagakerjaan).					
2.a.5	Persentase Tenaga kerja yang ditempatkan (dalam dan luar negeri) melalui mekanisme layanan Antar Kerja dalam wilayah kabupaten/kota	persen	100	n.a	80	80
	PEMBERDAYAAN PEREMPUAN DAN PERLINDUNGAN ANAK					
2.g.1	Persentase ARG pada belanja langsung APBD	persen	23,77	n.a	24,00	24,00
2.g.2	Persentase anak korban kekerasan yang ditangani instansi terkait kabupaten	persen	100	n.a	100	100
2.g.3	Rasio kekerasan terhadap perempuan, termasuk TPPO (per 100.000 penduduk perempuan)	persen	12,42	n.a	11,15	11,15
	PANGAN					
2.h.1	Persentase ketersediaan pangan (Tersedianya cadangan beras/ jagung sesuai kebutuhan)	persen	50	n.a	119,42	119,42
	PERTANAHAN					
2.i.1	Persentase pemanfaatan tanah yang sesuai dengan peruntukkan tanahnya diatas izin lokasi dibandingkan dengan luas izin lokasi yang diterbitkan	persen	100	n.a	100	100
2.i.2	Persentase penetapan tanah untuk pembangunan fasilitas umum	persen	74,20	n.a	100	100
2.i.3	Tersedianya lokasi pembangunan dalam rangka penanaman modal	persen	100	n.a	100	100
2.i.4	Tersedianya Tanah Obyek Landreform (TOL) yang siap diredistribusikan yang berasal dari Tanah Kelebihan Maksimum dan Tanah Absentee	persen	17,66	n.a	20	20
2.i.5	Tersedianya tanah untuk masyarakat	persen	100	n.a	100	100
2.i.6	Penangan sengketa tanah garapan yang dilakukan melalui mediasi	persen	100	n.a	100	100
	LINGKUNGAN HIDUP					
2.j.1	Indeks Kualitas Lingkungan Hidup (IKLH) Kab/Kota	nilai	29,82	n.a	75,25	75,25
2.j.2	Terlaksananya pengelolaan sampah di wilayah Kab/Kota	persen	29,82	n.a	50	50
2.j.3	Ketaatan penanggung jawab usaha dan/atau kegiatan terhadap izin lingkungan, izin PPLH dan PUU LH yang diterbitkan oleh Pemerintah Daerah Kab/Kota	persen	100	n.a	70	70

NO.	INDIKATOR	SATUAN	Realisasi 2024	Realisasi TW I 2025	Target 2025	Perubahan Tahun 2025
	ADMINISTRASI KEPENDUDUKAN DAN PENCATATAN SIPIL					
2.k.1.1	Perekaman KTP elektronik	persen	94,83	n.a	96,37	96,37
2.k.1.2	Persentase anak usia 01-7 tahun kurang 1 (satu) hari yang memiliki KIA	persen	50,67	n.a	65,12	65,12
2.k.1.3	Kepemilikan akta kelahiran	persen	98,77	n.a	98,93	98,93
2.k.1.4	Jumlah PD yang telah memanfaatkan data kependudukan berdasarkan perjanjian kerja sama	persen	38,70	n.a	41,94	41,94
	PEMBERDAYAAN MASYARAKAT DAN DESA					
2.l.1	Persentase pengentasan desa tertinggal	persen	100	n.a	100	100
2.l.2	Persentase peningkatan status desa mandiri	persen	84	n.a	84,00	84,00
	PENGENDALIAN PENDUDUK DAN KELUARGA BERENCANA					
2.m.1	TFR (Angka Kelahiran Total)	Jiwa	2,37	n.a	2,37	2,37
2.m.2	Persentase pemakaian kontrasepsi Modern (Modern Contraceptive Prevalence Rate/mCPR)	persen	65,87	n.a	51,3	51,3
2.m.3	Persentase kebutuhan ber-KB yang tidak terpenuhi (unmet need)	persen	12,40	n.a	21	21
	PERHUBUNGAN					
2.n.1	Rasio konektivitas kabupaten/kota	persen	83,36	n.a	27,45	27,45
2.n.2	Kinerja lalu lintas kabupaten/kota	nilai	0,4	n.a	0	0
	KOMUNIKASI DAN INFORMATIKA					
2.o.1	Persentase Perangkat Daerah (PD) yang terhubung dengan akses internet yang disediakan oleh Dinas Kominfo	persen	100	n.a	100	100
2.o.2	Persentase Layanan Publik yang diselenggarakan secara online dan terintegrasi	persen	100	n.a	100	100
2.o.3	Persentase masyarakat yang menjadi sasaran penyebaran informasi publik, mengetahui kebijakan dan program prioritas pemerintah dan pemerintah daerah kabupaten/kota	persen	100	n.a	100	100
	KOPERASI, USAHA KECIL DAN MENENGAH					
2.p.1	Meningkatnya Koperasi yang berkualitas	persen	28,70	n.a	30	30
2.p.2	Meningkatnya Usaha Mikro yang menjadi wirasausaha	persen	0,09	n.a	2	2
	PENANAMAN MODAL					
2.q	Persentase peningkatan investasi di kabupaten/kota	persen	3,79	n.a	5	5

NO.	INDIKATOR	SATUAN	Realisasi 2024	Realisasi TW I 2025	Target 2025	Perubahan Tahun 2025
	KEPEMUDAAN DAN OLAHRAGA					
2.r.1	Tingkat partisipasi pemuda dalam kegiatan ekonomi mandiri	persen	0,49	n.a	0,5	0,5
2.r.2	Tingkat partisipasi pemuda dalam organisasi kepemudaan dan organisasi sosial kemasyarakatan	persen	7,96	n.a	8	8
2.r.3	Peningkatan prestasi olahraga	persen	40	n.a	40	40
	STATISTIK					
2.s.1	Persentase Perangkat Daerah (PD) yang menggunakan data statistik dalam menyusun perencanaan pembangunan daerah	persen	100	n.a	100	100
2.s.2	Persentase PD yang menggunakan data statistik dalam melakukan evaluasi pembangunan daerah	persen	100	n.a	100	100
	PERSANDIAN					
2.t	Tingkat keamanan informasi pemerintah	persen	23,41	n.a	23,88	23,88
	KEBUDAYAAN					
2.u	Terlestarikannya Cagar Budaya	persen	100	n.a	100	100
	PERPUSTAKAAN					
2.v.1	Nilai tingkat kegemaran membaca masyarakat	nilai	52,32	n.a		
2.v.2	Indeks Pembangunan Literasi Masyarakat	nilai	46,77	n.a	51	51
	KEARSIPAN					
2.w.1	Tingkat ketersediaan arsip sebagai bahan akuntabilitas kinerja, alat bukti yang sah dan pertanggungjawaban nasional) Ps40 dan 59 U 43/2009)	persen	73,62	n.a	74	74
2.w.2	Tingkat keberadaan dan keutuhan arsip sebagai bahan pertanggungjawaban setiap aspek kehidupan berbangsa dan bernegara untuk kepentingan negara, pemerintahan, pelayanan publik dan kesejahteraan rakyat	persen	33,33	n.a	33,33	33,33
	KELAUTAN DAN PERIKANAN					
3.a	Jumlah Total Produksi Perikanan (Tangkap dan Budidaya) kabupaten/kota (sumber data: one data KKP)	persen	107,87	n.a	0	0
	PARIWISATA					
3.b.1	Persentase pertumbuhan jumlah wisatawan mancanegara per kebangsaan	persen	-79,46	n.a	8,69	8,69
3.b.2	Persentase peningkatan perjalanan wisatawan nusantara yang datang ke Kabupaten/Kota	persen	2,07	n.a	5	5
3.b.3	Tingkat hunian akomodasi	persen	9,23	n.a	9,24	9,24
3.b.4	Kontribusi sektor pariwisata terhadap PDRB harga berlaku	persen	0,69	n.a	0,7	0,7

NO.	INDIKATOR	SATUAN	Realisasi 2024	Realisasi TW I 2025	Target 2025	Perubahan Tahun 2025
3.b.5	Kontribusi sektor pariwisata terhadap PAD	persen	0,13	n.a	0,13	0,13
	PERTANIAN					
3.c.1	Produktivitas pertanian per hektar per tahun	Kw/Ha	660,60	n.a	662	662
3.c.2	Persentase Penurunan kejadian dan jumlah kasus penyakit hewan menularPersentase kasus zoonosis kab/ kota	persen	-99,72	n.a	100	100
	PERDAGANGAN					
3.f.1	Persentase pelaku usaha yang memperoleh izin sesuai dengan ketentuan (IUPP/SIUP Pusat Perbelanjaan dan IUTM/IUTS/SIUP Toko Swalayan)	persen	88,61	n.a	100	100
3.f.2	Persentase kinerja realisasi pupuk	persen	56,56	n.a	60	60
3.f.3	Persentase alat ukur, takar, timbang dan perlengkap annya (UTTP) bertanda tera sah yang berlaku	persen	18,11	n.a	20	20
	PERINDUSTRIAN					
3.g.1	Pertambahan jumlah industri kecil dan menengah di kab/kota	persen	4,59	n.a	5	5
3.g.2	Persentase pencapaian sasaran pembangunan industri termasuk turunan indikator pembangunan industri dalam RIPIN yang ditetapkan dalam RPIP	persen	100	n.a	100	100
3.g.3	Persentase jumlah hasil pemantauan dan pengawasan dengan jumlah Izin Usaha Industri (IUI) Kecil dan Industri Menengah yang dikeluarkan oleh instansi terkait	persen	100	n.a	100	100
3.g.4	Persentase jumlah hasil pemantauan dan pengawasan dengan jumlah Izin Perluasan Industri (IPUI) Kecil dan Industri Menengah yang dikeluarkan oleh instansi terkait	persen	100	n.a	100	100
3.g.5	Persentase jumlah hasil pemantauan dan pengawasan dengan jumlah Izin Usaha Kawasan Industri (IUKI) dan Izin Perluasan Kawasan Industri (IPKI) yang lokasinya di Daerah kabupaten/kota	persen	100	n.a	100	100
3.g.6	Tersedianya informasi industri secara lengkap dan terkini	persen	100	n.a	100	100
	PERENCANAAN DAN KEUANGAN					
4.a.1	Rasio Belanja Pegawai di luar guru dan tenaga kesehatan	persen	13,55	n.a	10	10
4.a.2	Rasio PAD	persen	9,03	n.a	10	10
4.a.3	Maturitas Sistem Pengendalian Intern Pemerintah (SPIP)	nilai	3	n.a	3	3

NO.	INDIKATOR	SATUAN	Realisasi 2024	Realisasi TW I 2025	Target 2025	Perubahan Tahun 2025
4.a.4	Peningkatan Kapabilitas Aparat Pengawasan Intern Pemerintah (APIP)	nilai	3	n.a	3	3
4.a.5	Rasio Belanja Urusan Pemerintahan Umum (dikurangi transfer expenditures)	persen	66,18	n.a	68	68
4.a.6	Opini Laporan Keuangan	persen		n.a	10	10
	PENGADAAN					
4.b.1	Persentase jumlah total proyek konstruksi yang dibawa ke tahun berikutnya yang ditandatangani pada kuartal pertama	persen	0	n.a	100	100
4.b.2	Persentase jumlah pengadaan yang dilakukan dengan metode kompetitif	persen	0,16	n.a	20	20
4.b.3	Rasio nilai belanja yang dilakukan melalui pengadaan	persen	40,67	n.a	40	40
4.b.4	Peningkatan Penggunaan Produk Dalam Negeri Dan Produk Usaha Mikro, Usaha Kecil, Dan Koperasi Pada Pelaksanaan Pengadaan Barang/Jasa Pemerintah Daerah	persen	115,57	n.a	100	100
	KEPEGAWAIAN					
4.c.1	Rasio Pegawai Pendidikan Tinggi dan Menegah/Dasar (%) (PNS tidak termasuk guru dan tenaga kesehatan)	persen	75,89	n.a	76	76
4.c.2	Rasio pegawai Fungsional (%) (PNS tidak termasuk guru dan tenaga kesehatan)	persen	19,88	n.a	20,05	20,05
4.c.3	Rasio Jabatan Fungsional bersertifikat Kompetensi (%) (PNS tidak termasuk guru dan tenaga kesehatan)	persen	39,53	n.a	40,05	40,05
	MANAJEMEN KEUANGAN					
4.d.1	Budget execution: Deviasi realisasi belanja terhadap belanja total dalam APBD	persen	1,82	n.a	2	2
4.d.2	Revenue mobilization: Deviasi realisasi PAD terhadap anggaran PAD dalam APBD	persen	8,79	n.a	4	4
4.d.3	Manajemen Aset	Kategori	4	n.a	4	4
4.d.4	Rasio anggaran sisa terhadap total belanja dalam APBD tahun sebelumnya	persen	4,77	n.a	4	4
	TRANSPARANSI DAN PARTISIPASI PUBLIK					
4.e.1	Informasi tentang sumber daya yang tersedia untuk pelayanan (Information on resources available to frontline service delivery units)	persen	92,35	n.a	100	100
4.e.2	Akses publik terhadap informasi keuangan daerah (Public access to fiscal information)	persen	100	n.a	100	100

Sumber Bapperida Kabupaten Asahan

4.4 Standar Pelayanan Minimal (SPM)

Pelayanan Dasar dalam Standar Pelayanan Minimal (SPM) merupakan urusan pemerintahan wajib yang diselenggarakan pemerintah daerah baik pemerintah Provinsi maupun pemerintah daerah. Urusan pemerintahan wajib yang berkaitan dengan pelayanan dasar yang selanjutnya menjadi jenis SPM terdiri atas :

1. Pendidikan, dengan SPM sebagai berikut :
   a. Pendidikan Anak Usia Dini
   b. Pendidikan Dasar
   c. Pendidikan Kesetaraan
2. Kesehatan, dengan SPM sebagai berikut
   a. Pelayanan Kesehatan Ibu Hamil
   b. Pelayanan Kesehatan Ibu Bersalin
   c. Pelayanan Kesehatan Bayi Baru Lahir
   d. Pelayanan kesehatan balita
   e. Pelayanan kesehatan pada usia pendidikan dasar
   f. Pelayanan dan kesehatan pada usia produktif
   g. Pelayanan kesehatan pada usia lanjut
   h. Pelayanan kesehatan penderita hipertensi;
   i. Pelayanan kesehatan penderita diabetes mellitus
   j. Pelayanan kesehatan orang dengan gangguan jiwa berat
   k. Pelayanan kesehatan orang terduga tuberkulosis;
   l. Pelayanan kesehatan orang dengan risiko terinfeksi virus yang melemahkan daya tahan tubuh manusia (Human Immunodeficiency Virus
3. Pekerjaaan Umum dan Penataan Ruang, dengan SPM sebagai berikut
   a. pemenuhan kebutuhan pokok air minum sehari-hari
   b. penyediaan pelayanan pengolahan air limbah domestik
4. Perumahan Rakyat dan Kawasan Permukiman, dengan SPM sebagai berikut
   a. penyediaan dan rehabilitasi rumah yang layak huni bagi korban bencana kabupaten/kota
   b. fasilitasi penyediaan rumah yang layak huni bagi masyarakat yang terkena relokasi program Pemerintah Daerah kabupaten/ kota
5. Ketenteraman, ketertiban umum dan perlindungan masyarakat, dengan SPM sebagai berikut
   a. pelayanan ketenteraman dan ketertiban umum
   b. pelayanan informasi rawan bencana

c. pelayanan pencegahan dan kesiapsiagaan terhadap bencana
d. pelayanan penyelamatan dan evakuasi korban bencana
e. pelayanan penyelamatan dan evakuasi korban kebakaran

6. Sosial, dengan SPM sebagai berikut
   a. rehabilitasi sosial dasar penyandang disabilitas telantar di luar panti
   b. rehabilitasi sosial dasar anak telantar di luar panti
   c. rehabilitasi sosial dasar lanjut usia telantar di luar panti
   d. rehabilitasi sosial dasar tuna sosial khususnya gelandangan dan pengemis di luar panti
   e. perlindungan dan jaminan sosial pada saat dan setelah tanggap darurat bencana bagi korban bencana kabupaten/ kota

Pemerintah Kabupaten Asahan telah menerapkan keenam SPM tersebut sebagaimana yang disajikan pada tabel berikut:

Tabel 4.10

Target SPM Kabupaten Asahan

NO	JENIS PELAYANAN	INDIKATOR PENCAPAIAN		TARGET CAPAIAN	
				JUMLAH	SATUAN
A	**BIDANG URUSAN PENDIDIKAN**				
1	Pendidikan Anak Usia Dini (PAUD)	**Jumlah Warga Negara Usia 5-6 Tahun yang berpartisipasi dalam pendidikan PAUD**		**20.452**	**Orang**
		1	Angka Partisipasi Sekolah	71,07	%
		2	Angka Partisipasi Murni	61,81	%
		3	Peningkatan Proporsi Jumlah Satuan PAUD yang mendapatkan minimal Akreditasi B	226	Unit
		4	Proporsi Guru PAUD dengan Kualifikasi Sarjana (S1)/ Diploma Empat (D-IV)	567	Orang
		5	Rasio Pengawas Sekolah untuk PAUD	3,42	%
		6	Kecukupan Formasi Guru ASN	29,98	%
		7	Indeks Distribusi Guru	51,59	%
		8	Proporsi PTK Bersertifikat	17	Orang
		9	Proporsi PTK Penggerak	4	Orang
2	Pendidikan Dasar	**Jumlah Warga Negara Usia 7-15 Tahun yang berpartisipasi dalam pendidikan dasar (SD/MI, SMP/MTs)**		**142.526**	**Orang**
		Pengelolaan Pendidikan Sekolah Dasar			
		1	Angka Partisipasi Kasar	103,91	%
		2	Angka Partisipasi Sekolah	98,43	%
		3	Kemampuan Literasi	63,49	%
		4	Kemampuan Numerasi	59,35	%
		5	Perbedaan Skor Literasi	9,35	%
		6	Perbedaan Skor Numerasi	17,82	%
		7	Indeks Iklim Keamanan	72,43	%

NO	JENIS PELAYANAN	INDIKATOR PENCAPAIAN		TARGET CAPAIAN	
				JUMLAH	SATUAN
		8	Indeks Iklim Kebhinekaan	71,26	%
		9	Indeks Iklim Inklusivitas	72,43	%
		10	Kecukupan Formasi Guru ASN	43,68	%
		11	Indeks Distribusi Guru	47,17	%
		12	Proporsi PTK Bersertifikat	1.222	Orang
		13	Proporsi PTK Penggerak	28	Orang
		Pengelolaan Pendidikan Sekolah Menengah Pertama			
		1	Angka Partisipasi Kasar	104,93	%
		2	Angka Partisipasi Sekolah	59,03	%
		3	Kemampuan Literasi	55,31	%
		4	Kemampuan Numerasi	64,23	%
		5	Perbedaan Skor Literasi	11,29	%
		6	Perbedaan Skor Numerasi	26,95	%
		7	Indeks Iklim Keamanan	69,56	%
		8	Indeks Iklim Kebhinekaan	73,07	%
		9	Indeks Iklim Inklusivitas	57,50	%
		10	Kecukupan Formasi Guru ASN	36,72	%
		11	Indeks Distribusi Guru	41,52	%
		12	Proporsi PTK Bersertifikat	542	Orang
		13	Proporsi PTK Penggerak	26	Orang
3	Pendidikan Kesetaraan	**Jumlah Waraga Negara Usia 7-18 Tahun yang belum menyelesaikan pendidikan dasar dan/atau menengah yang berpartisipasi dalam pendidikan kesetaraan**		**1.973**	**Orang**
		1	Angka Partisipasi Kasar	2,60	%
		2	Angka Partisipasi Sekolah	2,41	%
		3	Kemampuan Literasi	26,16	%
		4	Kemampuan Numerasi	36,71	%
		5	Perbedaan Skor Literasi	17,13	%
		6	Perbedaan Skor Numerasi	3,17	%
		7	Indeks Iklim Keamanan	65,12	%
		8	Indeks Iklim Kebhinekaan	58,72	%
		9	Indeks Iklim Inklusivitas	6,36	%
		10	Kecukupan Formasi Guru ASN	40,12	%
		11	Indeks Distribusi Guru	35,37	%
		12	Proporsi PTK Bersertifikat	-	Orang
		13	Proporsi PTK Penggerak	-	Orang
NO	**JENIS PELAYANAN**	**INDIKATOR PENCAPAIAN**		**TARGET CAPAIAN**	
				JUMLAH	**SATUAN**
B	**BIDANG URUSAN KESEHATAN**				
1	Pelayanan Kesehatan Ibu Hamil	**Jumlah Ibu Hamil Yang Mendapatkan Layanan Kesehatan**		**15.746**	**Orang**
		1	Vaksin Tetanus Difteri (Td)	31.468	Vaksin
		2	Tablet tambah darah (180 tablet x jumlah ibu hamil)	2.834.280	Tablet
		3	Alat deteksi resiko Ibu Hamil : Test Kehamilan	15.746	Orang
		4	Alat deteksi resiko Ibu Hamil : Pemeriksaan HB	15.746	Paket

NO	JENIS PELAYANAN	INDIKATOR PENCAPAIAN		TARGET CAPAIAN	
				JUMLAH	SATUAN
		5	Alat deteksi resiko Ibu Hamil : Pemeriksaan Golongan Darah	15.746	Paket
		6	Alat deteksi resiko Ibu Hamil : Pemeriksaan Glukoprotein Urin (proyeksi pengadaab 15% dari jumlah ibu hamil)	2.362	Strip
		7	Alat deteksi resiko Ibu Hamil : Skrining Triple Eliminasi dengan tes cepat Hepatitis B dan Sifilis dan HIV	15.746	Paket
		8	Kartu ibu/rekam medis ibu	15.746	Paket
		9	Buku Kesehatan Ibu dan Anak (KIA)	15.746	Buku
		10	Media promosi Komunikasi Informasi dan Edukasi (KIE)	204	Paket
		11	Gel USG (untuk Puskesmas yang memiliki alat USG) (Proyeksi pengadaan 1/15 dari jumlah ibu hamil)	1.049	Botol
		12	Tenaga kesehatan : Dokter/dokter spesialis obstetric dan ginekologi kebidanan	92	Orang
		13	Tenaga kesehatan : Perawat	314	Orang
		14	Tenaga kesehatan : Bidan	708	Orang
		15	Tenaga Kesehatan : Tenaga Kefarmasian	36	Orang
		16	Tenaga Kesehatan : Tenaga Gizi	31	Orang
		17	Kunjungan 6 kali ibu hamil selama periode kehamilan (K6) (Satu kali pada trimester pertama, Dua kali pada trimester kedua, Tiga kali pada trimester ketiga)	15.272	Orang
2	Pelayanan Kesehatan Ibu Bersalin	**Jumlah ibu bersalin yang mendapatkan layanan kesehatan**		**15.272**	**Orang**
		1	Formulir Partograf	15.272	Formulir
		2	Kartu ibu/rekam medis ibu	15.272	Paket
		3	Buku kesehatan ibu dan anak (KIA) (Terintegrasi dengan ibu hamil, sesuai kebutuhan bila belum dapat pada masa kehamilan)	15.272	Buku
		4	Media promosi Komunikasi Informasi dan Edukasi (KIE)	204	Paket
		5	Tenaga Medis : Dokter/dokter spesialis obstetric dan ginekologi kebidanan)	92	Orang
		6	Tenaga Kesehatan: Bidan	708	Orang
		7	Tenaga Kesehatan: Perawat	314	Orang
		8	Tenaga Kesehatan: Tenaga Kefarmasian	36	Orang
		9	Tenaga Kesehatan : Tenaga Gizi	31	Orang
3	Pelayanan Kesehatan Bayi Baru Lahir	**Jumlah bayi baru lahir yang mendapatkan layanan kesehatan**		**15.120**	**Orang**
		1	Vaksin Hepatitis B dosis tunggal (prefilled syringe)	15.120	Vaksin
		2	Vitamin K1 injeksi	15.120	Ampul
		3	Salep/tetes mata antibiotik	15.120	Tube
		4	Formulir bayi baru lahir	15.120	Formulir
		5	Formulir Manajemen Terpadu Bayi Muda (MTBM)	15.120	Formulir

NO	JENIS PELAYANAN	INDIKATOR PENCAPAIAN		TARGET CAPAIAN	
				JUMLAH	SATUAN
		6	Buku Kesehatan Ibu dan Anak (KIA)	15.120	Buku
		7	Media Promosi Komunikasi Informasi dan Edukasi (KIE)	204	Paket
		8	Tenaga medis : Dokter/dokter spesialis Anak	92	Orang
		9	Tenaga kesehatan : Bidan	708	Orang
		10	Tenaga kesehatan : Perawat	314	Orang
		11	Tenaga kesehatan : Tenaga Kefarmasian	36	Orang
		12	Tenaga kesehatan : Tenaga Promosi Kesehatan dan Ilmu Perilaku	58	Orang
		13	Tenaga kesehatan : Tenaga Gizi	31	Orang
		14	Kader Kesehatan	4.825	Orang
4	Pelayanan Kesehatan Balita	**Jumlah Balita yang mendapatkan Layanan Kesehatan**		**71.225**	**Orang**
		1	Kuisioner Pra Skrining Perkembangan (KPSP) atau instrumen standar lain yang berlaku	71.225	Dokumen
		2	Formulir Deteksi Dini Tumbuh Kembang Anak (DDTK)	71.225	Formulir
		3	Buku Kartu Ibu dan Anak (KIA)	15.746	Orang
		4	Vitamin A Biru (sesuai standar 6-11 bulan)	13.259	Kapsul
		5	Vitamin A Merah (sesuai standar 12-59 bulan)	57.966	Kapsul
		6	Vaksin imunisasi dasar: BCG	13.785	Vaksin
		7	Vaksin imunisasi dasar: Polio Tetes	13.785	Vaksin
		8	Vaksin imunisasi dasar: IPV	13.785	Vaksin
		9	Vaksin imunisasi dasar: DPT-HB-Hib	13.785	Vaksin
		10	Vaksin imunisasi dasar: Campak-Rubella	13.785	Vaksin
		11	Vaksin imunisasi lanjutan: DPT-HB-Hib	8.995	Vaksin
		12	Vaksin imunisasi lanjutan: Campak-Rubella	8.995	Vaksin
		13	Jarum suntik dan Bahan Habis Pakai (BHP)	68.079	Unit
		14	Peralatan Anafilaktik	30	Paket
		15	Formula Terapi Gizi Buruk	75	Paket
		16	Tenaga medis : Dokter	88	Orang
		17	Tenaga kesehatan : Bidan	708	Orang
		18	Tenaga kesehatan : Perawat	314	Orang
		19	Tenaga kesehatan : Tenaga Gizi	31	Orang
		20	Kader Kesehatan	4.825	Orang
5	Pelayanan Kesehatan Pada Usia Pendidikan Dasar	**Jumlah warga negara usia pendidikan dasar yang mendapat layanan kesehatan**		**127.612**	**Orang**
		1	Form Pencatatan/Buku raport kesehatanku (sesuai jumlah peserta didik di sekolah /madrasah/pesantren)	126.771	Buku
		2	Form Pencatatan/Buku pemantauan kesehatan (lapas/LPKA dan Posyandu remaja)	111.500	Buku
		3	Kuesioner skrining kesehatan (Sesuai jumlah anak usia pendidikan dasar)	126.771	Dokumen

NO	JENIS PELAYANAN	INDIKATOR PENCAPAIAN		TARGET CAPAIAN	
				JUMLAH	SATUAN
		4	Formulir rekapitulasi hasil pelayanan kesehatan usia sekolah dan remaja di dalam sekolah (sekolah/madrasa/pesantren)	2.000	Set
		5	Formulir rekapitulasi hasil pelayanan kesehatan usia sekolah dan remaja di luar sekolah (Puskesmas)	1.000	Set
		6	Tablet Tambah Darah pada remaja putri kelas 7-9 dan usia 12-17 tahun di luar sekolah (mempertimbangkan ketersediaan stok opname yang ada di gudang farmasi kabupaten/kota)	1.054.716	Tablet
		7	Alat Pemeriksaan Hb (Hermatologi analyzer di Puskesmas dan Hb meter untuk Skrining anemia di sekolah SMP/Sederajat)	120	Alat
		8	Strip Hb sasaran remaja putri kelas 7 (Hermatologi analyzer di Puskesmas dan Hb meter untuk Skrining anemia di sekolah SMP/Sederajat)	6.761	Strip
		9	Media promosi kesehatan (Media khusus remaja sehat)	120	Paket
		10	Vaksin Campak Rubela, DT, Td untuk pelaksanaan Bulan Imunisasi Anak Sekolah (BIAS) (usia setara)	43.693	Vaksin
		11	Tenaga medis: Dokter/Dokter gigi	118	Orang
		12	Tenaga kesehatan : Bidan	708	Orang
		13	Tenaga kesehatan : Perawat	314	Orang
		14	Tenaga kesehatan : Tenaga Gizi	31	Orang
		15	Tenaga Kesehatan : Tenaga Kefarmasian	36	Orang
		16	Tenaga kesehatan : Tenaga Kesehatan Masyarakat	58	Orang
6	Pelayanan Kesehatan PadaUsia Produktif	**Jumlah warga negara usia produktif yang mendapatkan layanan kesehatan**		**524.268**	**Orang**
		1	Media Promosi Komunikasi, Informasi, Edukasi (KIE)	30	Paket
		2	Alat : Alat ukur Lingkar Lengan Atas (LILA)	1.200	Unit
		3	Alat : Tensimeter	300	Unit
		4	Alat : Glukometer	30	Unit
		5	Alat : Alat Pemeriksa Hb	30	Unit
		6	Alat : Tes Strip Gula Darah, Lancet, Kapas Alkohol	158.300	Unit
		7	Alat : KIT IVA Tes	30	Unit
		8	Strip dan reagen pemeriksaan Hb	18.325	Unit
		9	Kit Opthalmologi Komunitas	30	Unit
		10	Kuesioner PUMA (Deteksi dini penyakit Paru Obstrutif Kronis/PPOK)	30	Dokumen
		11	Formulir pencatatan dan pelaporan aplikasi Sistem Informasi Penyakit Tidak Menular (SIPTM)	36	Dokumen
		12	Vaksin Tetanus Difteri (td)	29.201	Ampul

NO	JENIS PELAYANAN	INDIKATOR PENCAPAIAN		TARGET CAPAIAN	
				JUMLAH	SATUAN
		13	Tenaga medis : Dokter	30	Orang
		14	Tenaga kesehatan : Bidan	30	Orang
		15	Tenaga kesehatan : Perawat	30	Orang
		16	Tenaga kesehatan : Tenaga Gizi	30	Orang
		17	Tenaga Kesehatan Masyarakat	30	Orang
7	Pelayanan Kesehatan Pada Usia Lanjut	**Jumlah warga negara usia lanjut yang mendapatkan layanan kesehatan**		**73.318**	**Orang**
		1	Alat Pemeriksaan deteksi dini : alat ukur berat badan, alat ukur tinggi badan, alat ukur	204	Paket
		2	Glukometer/alat pemeriksaan gula darah	204	Paket
		3	Alat pemeriksaan Kolesterol	204	Paket
		4	Bahan medis Habis Pakai : Strip uji pemeriksaaan gula darah dan kolesterol, lancet, kapas alkohol	70.384	Paket
		5	Instrumen Skrining Lansia Sederhana (SKILAS), instrument Aktivitas Kehidupan Sehari-hari (AKS) / Activity Daily Living (ADL Barthel)	70.384	Paket
		6	Buku Kesehatan Lansia atau aplikasi pencatatan terkait lainnnya	70.384	Buku
		7	Media Promosi Komunikasi Informasi dan Edukasi (KIE)	204	Paket
		8	Tenaga media : Dokter	88	Orang
		9	Tenaga kesehatan : Bidan	708	Orang
		10	Tenaga kesehatan : Perawat	314	Orang
		11	Tenaga kesehatan : Tenaga Gizi	31	Orang
		12	Tenaga kesehatan : Tenaga Kesehatan Masyarakat	58	Orang
		13	Kader Kesehatan terlatih dan mempunyai kualifikasi tertentu	1.045	Orang
8	Pelayanan Kesehatan Penderita Hipertensi	**Jumlah Warga Negara penderita hipertensi yang mendapatkan layanan kesehatan**		**161.403**	**Orang**
		1	Pedoman pengendalian Hipertensi dan media Komunikasi, Informasi, Edukasi (KIE) (Panduan dalam melakukan penatalaksanaan dan edukasi sesuai standar, minimal 2)	30	Paket
		2	Obat Hipertensi	161.403	Paket
		3	Tensimeter (Mengukur tekanan darah)	300	Unit
		4	Formulir pencatatan dan pelaporan Aplikasi Sehat Indonesiaku (ASIK)	36	Aplikasi
		5	Media Promosi Komunikasi Informasi dan Edukasi (KIE) (Peningkatan pengetahuan masyarakat)	30	Paket
		6	Tenaga medis : Dokter	30	Orang
		7	Tenaga kesehatan : Bidan	30	Orang
		8	Tenaga kesehatan : Perawat	30	Orang
		9	Tenaga kesehatan : Tenaga Gizi	30	Orang

NO	JENIS PELAYANAN	INDIKATOR PENCAPAIAN		TARGET CAPAIAN	
				JUMLAH	SATUAN
		10	Tenaga kesehatan : Tenaga promosi kesehatan dan ilmu perilaku	30	Orang
		11	Tenaga kesehatan : Tenaga Kefarmasian	30	Orang
		12	Tenaga Kesehatan Masyarakat	30	Orang
9	Pelayanan Kesehatan Penderita Diabetes Melitus	**Jumlah Warga Negara Penderita Diabetes Melitus yang mendapatkan layanan kesehatan**		**12.534**	**Orang**
		1	Obat Diabetes Melitus	12.534	Paket
		2	Fotometer atau Glukometer (melakukan pemeriksaan gula darah, minimal 1 di setiap fasyankes sesuai kebutuhan)	30	Unit
		3	BMHP (Bahan Medis Habis Pakai) gula darah dalam pemantauan kadar gula dalam darah : reagem glukosa atau strip tes gula darah, kapas alkohol, lancet	158.300	Unit
		4	Formulir pencatatan dan pelaporan aplikasi SI PTM (Sistem Informasi Penyakit Tidak Menular), ASIK (Aplikasi Sehat Indonesiaku), Simpus (Sistem Informasi Manajemen)	36	Formulir
		5	Media Promosi Komunikasi Informasi dan Edukasi (KIE) (1 (satu) media KIE tentang diabetes melitus; dan 1 (satu) media KIE tentang penyakit tidak menular)	30	Paket
		6	Tenaga medis: Dokter	30	Pedoman
		7	Tenaga kesehatan: Bidan	30	Orang
		8	Tenaga kesehatan: Perawat	30	Orang
		9	Tenaga kesehatan: Tenaga Kefarmasian	30	Orang
		10	Tenaga kesehatan: Tenaga Kesehatan Masyarakat	30	Orang
		11	Tenaga kesehatan: Tenaga Gizi	30	Orang
		12	Tenaga kesehatan: Tenaga Media Ahli Teknologi Laboratorium Medik (ATLM)	30	Paket
10	Pelayanan Kesehatan Orang Dengan Gangguan Jiwa (ODGJ) Berat	**Jumlah Warga Negara Dengan Gangguan Jiwa Berat (ODGJ) yang terlayani kesehatan**		**934**	**Orang**
		1	Buku Pedoman Penggolongan Diagnosis Gangguan Jiwa (PPDGJ III) atau Buku Pedoman Diagnosis Penggolongan Gangguan Jiwa terbaru (bentuk fisik atau elektronik)	30	Buku
		2	Penyediaan Psikofarmaka (pengobatan/medikasi)	6	Jenis
		3	Penyediaan formulir skrining kesehatan jiwa dan/atau penyediaan melalui aplikasi (instrument atau skrining masalah kesehatan jiwa/risiko gangguan jiwa pada caregiver)	30	Formulir
		4	Penyediaan formulir pencatatan dan pelaporan melalui aplikasi (pencatatan dan pelaporan)	1	Formulir
		5	Media Promosi Komunikasi Informasi dan Edukasi (KIE)	30	Media
		6	Tenaga kesehatan: Dokter	30	Orang
		7	Tenaga kesehatan: Tenaga kesehatan yang memiliki kompetensi dan kewenangan	30	Orang

NO	JENIS PELAYANAN	INDIKATOR PENCAPAIAN		TARGET CAPAIAN	
				JUMLAH	SATUAN
			(contoh: psikolog klinis, perawat jiwa, perawat terlatih)		
		8	Tenaga lain yang terlatih di bidang kesehatan jiwa	Tidak tersedia tenaga lain yang terlatih di bidang kesehatan jiwa di puskesmas	
		9	Tenaga professional lainnya	Tidak tersedia tenaga professional lainnya di puskesmas	
11	Pelayanan Kesehatan Orang Terduga Tuberkulosis	**Jumlah Warga Negara Terduga Tuberkulosis Yang Mendapatkan Layanan Kesehatan**		**17.395**	**Orang**
		1	Media promosi Komunikasi Informasi dan Eduukasi (KIE)	5.300	Paket
		2	Reagen Zn TB	270	Kit
		3	Masker bedah dan Masker N95	1200	Paket
		4	Pot dahak, Kaca slide, Bahan Habis Pakai (Oil Emersi, Ether Alkohol Lampu Spirtus/Bunsen, Ose/Lidi), Rak pengering	17.395	Paket
		5	Catridge tes cepat molekuler	17.395	Tes
		6	Formulir pencatatan dan pelaporan	1	Dokumen
		7	Pedoman/Standar Operasional Prosedur (SOP)	1	Dokumen
		8	Tuberkulin	185	Vial
		9	Tenaga medis: Dokter/dokter spesialis penyakit dalam/dokter spesialis paru	30	Orang
		10	Tenaga kesehatan : Perawat	30	Orang
		11	Tenaga kesehatan : Tenaga Kefarmasian	30	Orang
		12	Tenaga kesehatan : Tenaga Kesehatan Masyarakat	30	Orang
		13	Tenaga kesehatan : Analis Teknik Laboratorium Medik (ATLM)	30	Orang
		14	Tenaga kesehatan : Radiografer	Tidak tersedia tenaga kesehatan : Radiografer di puskesmas	
		15	Kader Kesehatan	30	Orang
12	Pelayanan Kesehatan Orang Dengan Risiko Terinfeksi Virus Yang Melemahkan Daya Tahan Tubuh Manusia (*Human Immunodeficiency Virus)*	**Jumlah Warga Negara Dengan Risiko terinfeksi virus yang melemahkan daya tahan tubuh**		**21.273**	**Orang**
		1	Media promosi Komunikasi Informasi dan Edukasi (KIE)	1.561	Paket
		2	Tes cepat HIV/Rapid Diagnostic Test (RDT) pertama	21.273	Test
		3	Bahan Medis Habis Pakai, Handschoen, Alkohol Swab, Plester, Lancet/Jarum Steril, Jarum Spuit yang sesuai/Vacutainer dan Jarum Sesuai	30	Paket
		4	Alat tulis, Rekam medis yang berisi nomor rekam medis, Nomor fasilitas pelayanan kesehatan pelaksana, Nomor KTP/NIK	30	Paket
		5	Tenaga kesehatan : Dokter/dokter spesialis penyakit dalam/dokter spesialis kulit dan kelamin	97	Orang
		6	Tenaga kesehatan : Bidan	708	Orang
		7	Tenaga kesehatan : Perawat	314	Orang

NO	JENIS PELAYANAN	INDIKATOR PENCAPAIAN		TARGET CAPAIAN	
				JUMLAH	SATUAN
		8	Tenaga kesehatan : Ahli Teknologi Laboratorium Medis (ATLM)	25	Orang
		9	Tenaga kesehatan : Tenaga kesehatan masyarakat	58	Orang
		10	Tenaga non kesehatan terlatih atau mempunyai kualifikasi tertentu: pendampingan dan penjangkauan	10	Orang
C	**BIDANG URUSAN PEKERJAAN UMUM**				
1	Penyediaan Kebutuhan Pokok Air Minum Sehari-hari	**Jumlah Warga Negara Yang Memperoleh Kebutuhan Air Minum Sehari-hari**		**800**	**Orang**
		Jaringan Perpipaan			
		1	Ukuran kuantitas Air Minum, Jumlah Rumah Tangga yang mendapatkan akses terhadap Air Minum melalui SPAM jaringan perpipaan terlindungi sesuai dengan kebutuhan pokok minimal sehari-hari sejumlah 60 liter/orang/hari (enam puluh liter per orang per hari) sama dengan 4 galon melalui SPAM	-	Sambungan Rumah
		2	Ukuran kualitas Air Minum, Jumlah Rumah Tangga yang mendapatkan akses terhadap Air Minum melalui SPAM jaringan perpipaan terlindungi sesuai dengan ketentuan peraturan perundang-undangan yang menyelenggarakan urusan Kesehatan yaitu tidak keruh, tidak berwarna, tidak berasa, tidak berbusa, tidak berbau	-	Sambungan Rumah
		Bukan Jaringan Perpipaan			
		3	Ukuran kuantitas Air Minum, Jumlah Rumah Tangga yang mendapatkan akses terhadap Air Minum melalui SPAM bukan jaringan perpipaan terlindungi sesuai dengan kebutuhan pokok minimal sehari-hari sejumlah 60 liter/orang/hari (enam puluh liter per orang per hari) sama dengan 4 galon melalui SPAM	160	Rumah Tangga
		4	Ukuran kualitas Air Minum, Jumlah Rumah Tangga yang mendapatkan akses terhadap Air Minum melalui SPAM bukan jaringan perpipaan terlindungi sesuai dengan ketentuan peraturan perundang-undangan yang menyelenggarakan urusan Kesehatan yaitu tidak keruh, tidak berwarna, tidak berasa, tidak berbusa, tidak berbau	160	Rumah Tangga
2	Penyediaan Pelayanan Pengolahan Air Limbah Domestik	**Jumlah Warga Negara Yang Memperoleh Layanan Pengolahan Air Limbah Domestik**		**177.408**	**Orang**
		1	Ukuran kuantitas penyediaan pelayanan pengolahan Air Limbah Domestik, setiap rumah memiliki minimal 1 (satu) akses pengolahan Air Limbah Domestik	-	Rumah Tangga
		2	Ukuran kualitas penyediaan pelayanan akses aman terhadap fasilitas buang air besar individual bagi masyarakat yang bermukim di wilayah perdesaan dengan	200	Rumah Tangga

NO	JENIS PELAYANAN	INDIKATOR PENCAPAIAN		TARGET CAPAIAN	
				JUMLAH	SATUAN
			kepadatan penduduk minimal 25 (dua puluh lima) jiwa per hektar dan/atau di seluruh wilayah perkotaan dimana bangunan atas dilengkapi kloset leher angsa dan bangunan bawah dilengkapi tangki septik sesuai standar dengan lumpur tinja disedot secara berkala, minimal tiga tahun sekali, serta dibuang dan diolah ke IPLT; dan sambungan rumah yang terkoneksi ke SPALD-T		
		3	Ukuran kualitas penyediaan pelayanan akses layak merupakan fasilitas buang air besar bagi masyarakat yang bermukim di wilayah perdesaan dengan kepadatan penduduk kurang dari 25 (dua puluh lima) jiwa per hektar dimana bangunan atas dilengkapi kloset leher angsa dan bangunan bawah dapat menggunakan tangki septic sesuai standar maupun lubang tanah atau cubluk kembar	-	Rumah Tangga
D	**BIDANG URUSAN PERUMAHAN RAKYAT DAN PERMUKIMAN**		Penyediaan Dan Rehabilitasi Rumah Yang Layak Huni Bagi Korban Bencana Daerah Kabupaten/Kota		
	Penyediaan Dan Rehabilitasi Rumah Yang Layak Huni Bagi Korban Bencana Daerah Kabupaten/Kota	1	Fasilitasi Penyediaan Rumah Yang Layak Huni Bagi Masyarakat Yang Terkena Relokasi Program Pemerintah Daerah Kabupaten/Kota	3	Unit
	Fasilitasi Penyediaan Rumah Layak Huni Bagi Masyarakat Yang Terkena Relokasi Program Pemerintah Daerah Kabupaten/Kota	2	Bantuan Akses Rumah Sewa Layak Huni Bagi Korban Bencana	45	Orang
			Fasilitasi Penyediaan Rumah Layak Huni Bagi Masyarakat Yang Terkena Relokasi Program Pemerintah Daerah	2	Unit
		1	Pembangunan Baru Rumah untuk Relokasi Program Kab/Kota	45	Orang
		2	Biaya Sewa Bagi Masyarakat Terkena Relokasi Program Pemerintah		
SUB URUSAN TRANTIBUM					
1	Pelayanan Kententraman dan Ketertiban Umum Kabupaten/Kota (TRANTIBUM)	**Jumlah Orang Yang Harus Dilayani**		**1300**	**Orang**
		Standar sarana prasarana Satpol PP dalam rangka mendukung penegakan perda dan perkada (jumlah dan kualitas barang dan jasa : perlengkapan perorangan, kendaraan operasional jenis offroad/jeep, kendaraan operasional jenis truk kecil, kendaraan operasional roda dua, gedung kantor, perlengkapan operasional)		19	Unit

NO	JENIS PELAYANAN	INDIKATOR PENCAPAIAN	TARGET CAPAIAN	
			JUMLAH	SATUAN
2	Pelayanan Kententraman dan Ketertiban Umum Kabupaten/Kota (TRANTIBUM)	Standar Operasional Prosedur (SOP) Satpol PP dalam rangka penegakan perda dan perkada (SOP penegakan Perda, Tibumtranmas, pelaksanaan penanganan unjuk rasa dan kerusuhan massa, pelaksanaan pengawalan pejabat/orang-orang penting, pelaksanaan tempat-tempat penting, pelaksanaan operasional patroli)	1	Dokumen
3	Pelayanan Kententraman dan Ketertiban Umum Kabupaten/Kota (TRANTIBUM)	Standar peningkatan kapasitas anggota Satpol PP dan anggota Perlindungan masyarakat dalam rangka penegakan perda dan perkada/PNS yang telah lulus diklat dasar Satpol PP dan Satlinmas yang telah mengikuti peningkatan kapasitas SDM (jumlah dan kualitas personil/SDM Satuan Polisi Pamong Praja, Penyidik Pegawai Negeri Sipil/PPNS, Satuan Perlindungan Masyarakarat/Satlinmas)	27	Orang
4	Pelayanan Kententraman dan Ketertiban Umum Kabupaten/Kota (TRANTIBUM)	Standar pelayanan yang terkena dampak gangguan Trantibum akibat penegakan hukum pelanggaran Perda dan Perkada terhadap pelayanan kerugian material (berkoordinasi dengan perangkat daerah yang membidangi kependudukan, aset, pekerjaan umum, perumahan permukiman) dan pelayanan pengobatan (berkoordinasi dengan kesehatan) dalam bentuk dokumen yang sah dan legal	1	Dokumen
5	Pelayanan Kententraman dan Ketertiban Umum Kabupaten/Kota (TRANTIBUM)	Warga negara yang memperoleh pelayanan kerugian materil (kerusakan akibat penegakan pelanggaran Perda dan Perkada, rusak ringan, rusak sedang, rusak berat)	3	Orang
6	Pelayanan Kententraman dan Ketertiban Umum Kabupaten/Kota (TRANTIBUM)	Warga negara yang memperoleh pelayanan pengobatan (pertolongan pertama yang terkena cidera fisik ringan akibat penegakan Perda dan Perkada dan ditindaklanjuti dengan membawa ke rumah sakit/pusat kesehatan masyarakat bila terkena cidera fisik sedang dan/atau berat)	2	Orang
SUB URUSAN DAMKAR				
1	Pelayanan Penyelamatan dan Evakuasi Korban Kebakaran (Damkar)	**Jumlah Orang Yang Harus Dilayani**	**150**	**Orang**
		Tingkat waktu tanggap (response time) 15 menit sejak diterimanya informasi/laporan sampai tiba di lokasi dan siap memberikan layanan penyelamatan dan evakuasi (Layanan Pemadaman, Penyelamatan dan Evakuasi oleh Dinas Damkar dan Penyelamatan dan/atau kelompok relawan pemadam kebakaran/redkar)	25	Layanan
2	Pelayanan Penyelamatan dan Evakuasi Korban Kebakaran (Damkar)	Prosedur operasional penanganan kebakaran, penyelamatan dan evakuasi (seperti SOP MKKG, Pemadaman di Pemukiman, dst.)	2	Dokumen
3	Pelayanan Penyelamatan dan	Sarana prasarana pemadam kebakaran (pos damkar dan mobil damkar sebagai contoh :	54	Unit

NO	JENIS PELAYANAN	INDIKATOR PENCAPAIAN		TARGET CAPAIAN	
				JUMLAH	SATUAN
	Evakuasi Korban Kebakaran (Damkar)	mobil damkar, kapal damkar, mobil Penyelamatan, mobil tangki air, mobil komando, dll.), penyelamatan dan evakuasi (helm petugas Penyelamatan, jaket, dll.)			
4	Pelayanan Penyelamatan dan Evakuasi Korban Kebakaran (Damkar)	Kapasitas aparatur pemadam kebakaran dan penyelamatan/Sumber Daya Manusia (jumlah aparatur SDM damkar yang telah mengikuti pelatihan, minimal pemadam I)		63	Orang
5	Pelayanan Penyelamatan dan Evakuasi Korban Kebakaran (Damkar)	Pelayanan pemadaman penyelamatan dan evakuasi bagi warga Negara yang menjadi korban kebakaran (korban jiwa langsung)		51	Layanan
6	Pelayanan Penyelamatan dan Evakuasi Korban Kebakaran (Damkar)	Pelayanan penyelamatan dan evakuasi bagi warga Negara yang terdampak kebakaran (korban jiwa yang mengalami luka fisik, hilangnya nyawa, mengalami trauma, serta dampak sosial akibat kebakaran)		153	Layanan
SUB URUSAN KEBENCANAAN					
1	Pelayanan Informasi Rawan Bencana	**Jumlah Warga Negara yang Memperoleh Pelayanan Informasi Rawan Bencana**		**10.166**	**Orang**
		1.	Pemetaan terhadap lokasi/daerah rawan bencana melalui penyusunan dokumen Kajian Risiko Bencana	1	Dokumen
		2.	Identifikasi dan Pemetaan Terhadap Warga Negara di Kawasan Rawan Bencana	10.166	Orang
		3.	Melakukan Sosialisasi, Komunikasi, Informasi, dan Edukasi (KIE) Rawan Bencana	50	Orang
		3.	Penyediaan dan Pemasangan Rambu Evakuasi dan Papan Informasi Publik KIE per Jenis Bencana	-	Unit
2	Pelayanan Pencegahan dan Kesiapsiagaan Terhadap Bencana	**Jumlah Warga Negara yang Memperoleh Pelayanan Pencegahan dan Kesiapsiagaan Terhadap Bencana**		**177**	**Orang**
		1.	Sarana prasarana penanggulangan bencana	1	Tahun
		2.	Peningkatan Kapasitas Personil/Sumber Daya Manusia (SDM)		
			Gladi Kesiapsiagaan Terhadap Bencana Kabupaten/Kota	27	Orang
			Pelatihan Pencegahan dan Mitigasi Bencana Kabupaten/Kota	150 (2 kawasan)	Orang
3	Pelayanan Penyelamatan dan Evakuasi Korban Bencana	**Jumlah Warga Negara yang Memperoleh Pelayanan Penyelamatan dan Evakuasi Korban Bencana**		**10.166**	**Orang**
		1.	Aktivasi Sistem Komando Penanganan Darurat Bencana	5	Posko
		2.	Pendataan Terhadap Warga yang Terkena/Menjadi Korban Bencana	10.166	Orang
		3.	Melakukan Respon Cepat Darurat Bencana	1	Dokumen
		4.	Respon Cepat Kejadian Luar Biasa (KLB) penyakit/wabah zoonosis prioritas	-	Layanan
		5.	Pelaksanaan Pencarian, Pertolongan Evakuasi Korban Bencana	10.166	Orang

NO	JENIS PELAYANAN	INDIKATOR PENCAPAIAN		TARGET CAPAIAN	
				JUMLAH	SATUAN

NO	JENIS PELAYANAN	INDIKATOR PENCAPAIAN		TARGET CAPAIAN	
				JUMLAH	SATUAN
F	**Bidang Urusan Sosial**				
1	Rehabilitasi Sosial Dasar Penyandang Disabilitasi Terlantar di Luar Panti	**Jumlah Warga Negara Penyandang Disabilitas yang memperoleh rehabilitasi Sosial di luar Panti**		**17**	**Orang**
		1	Layanan Data dan Pengaduan	17	Orang
		2	Penyediaan Permakanan	10	Orang
		3	Penyediaan Layanan Kedaruratan/Layanan Reaksi Cepat	7	Orang
		4	Penyediaan Sandang	10	Orang
		5	Penyediaan Alat Bantu	10	Orang
		6	Penyediaan Perbekalan Kesehatan	3	Orang
		7	Pemberian Bimbingan Fisik, Mental, Spiritual dan Sosial	17	Orang
		8	Pemberian Bimbingan Sosial Kepada Keluarga Penyandang Disabilitas Terlantar	10	Orang
		9	Fasilitasi Pembuatan Nomor Induk Kependudukan/Bukti Kepemilikan NIK	3	Orang
		10	Akses ke layanan pendidikan dan kesehatan dasar	3	Orang
		11	Pemberian Pelayanan Penelusuran Keluarga/Bukti Keberadaan Keluarga	10	Orang
		12	Pemberian Pelayanan Reunifikasi Keluarga	10	Orang
		13	Layana Rujukan	5	Orang
2	Rehabilitasi Sosial Dasar Anak terlantar di luar Panti	**Jumlah Anak Terlantar yang memperoleh Rehabilitasi Sosial Dasar Anak di Luar Panti**		**10**	**Orang**
		1	Layanan Data dan Pengaduan	10	Orang
		2	Penyediaan Layanan Kedaruratan/Layanan Reaksi Cepat	5	Orang
		3	Penyediaan Permakanan	10	Orang
		4	Penyediaan Sandang	10	Orang
		5	Penyediaan Perbekalan Kesehatan	3	Orang
		6	Pemberian Bimbingan Fisik, Mental, Spiritual dan Sosial	10	Orang
		7	Pemberian Bimbingan Sosial Kepada Keluarga Anak Terlantar	10	Orang
		8	Fasilitasi Pembuatan Nomor Induk Kependudukan/Bukti Kepemilikan NIK	3	-
		9	Akses ke layanan pendidikan dan kesehatan dasar	3	Orang
		10	Pemberian Pelayanan Penelusuran keluarga/Bukti Keberadaan Keluarga	10	Orang
		11	Pemberian Pelayanan Reunifikasi Keluarga	10	Orang
		12	Layanan Rujukan	10	Orang
3	Rehabilitasi Sosial Dasar Lanjut Usia	**Jumlah Warga Negara Lanjut Usia Terlantar Di luar Panti**		**20**	**Orang**
		1	Layanan Data dan Pengaduan	50	Orang

NO	JENIS PELAYANAN	INDIKATOR PENCAPAIAN		TARGET CAPAIAN	
				JUMLAH	SATUAN
	Terlantar di Luar Panti Sosial	2	Penyediaan Layanan Kedaruratan/Layanan Reaksi Cepat	20	Orang
		3	Penyediaan Permakanan	20	Orang
		4	Penyediaan Sandang	20	Orang
		5	Penyediaan Alat Bantu	100	Orang
		6	Penyediaan Perbekalan Kesehatan	3	Orang
		7	Pemberian Bimbingan Fisik, Mental, Spiritual dan Sosial	10	Orang
		8	Pemberian Bimbingan Sosial Kepada Keluarga Lanjut Usia Terlantar	10	Orang
		9	Fasilitasi Pembuatan Nomor Induk Kependudukan/Bukti Kepemilikan NIK	3	Orang
		10	Akses ke layanan pendidikan dan kesehatan dasar	3	Orang
		11	Pemberian Pelayanan Penelusuran keluarga/Bukti Keberadaan Keluarga	3	Orang
		12	Pemberian Pelayanan Reunifikasi Keluarga	3	Orang
		13	Layanan Rujukan	3	Orang
		Jumlah Gelandangan dan Pengemis Yang Memperoleh Rehabilitasi Sosial Diluar Panti		**15**	**Orang**
4	Rehabilitasi Sosial Dasar Tuna Sosial Khususnya Gelandangan dan Pengemis di Luar Panti	1	Layanan Data dan Pengaduan	15	Orang
		2	Penyediaan Layanan Kedaruratan/Layanan Reaksi Cepat	15	Orang
		3	Penyediaan Permakanan	15	Orang
		4	Penyediaan Sandang	15	Orang
		5	Penyediaan Perbekalan Kesehatan	3	Orang
		6	Pemberian Bimbingan Fisik, Mental, Spiritual dan Sosial	15	Orang
		7	Pemberian Bimbingan Sosial kepada keluarga Gelandangan dan Pengemis	15	Orang
		8	Fasilitasi Pembuatan Nomor Induk Kependudukan, Kartu Tanda Penduduk, Akta Kelahiran, Surat Nikah, dan/atau Indentitas Anak /Bukti Dokumen Kependudukan	3	Orang
		9	Akses ke layanan pendidikan dan kesehatan dasar	3	Orang
		10	Pemberian Pelayanan Penelusuran keluarga/Bukti Keberadaan Keluarga	15	Orang
		11	Pemberian Pelayanan Reunifikasi Keluarga	15	Orang
		12	Layanan Rujukan	5	Orang
5	Perlindungan dan Jaminan Sosial Pada Saat Tanggap dan Pasca Bencana Bagi Korban Bencana Kabupaten / Kota	**Jumlah Perlindungan dan jaminan Sosial pada saat dan setelah Tanggap Darurat Bencana Bagi Korban Bencana daerah Kabupaten / Kota**		**357**	**Orang**
		1	Penyediaan Permakanan	150	Orang
		2	Penyediaan Sandang	150	Orang
		3	Penyediaan tempat Penampungan pengungsi	2	Unit
		4	Penanganan Khusus bagi Kelompok rentan	2	Orang
		5	Pelayanan Dukungan Psikososial	2	Orang

Tabel 4.11

Perbandingan Indikator Utama Pembangunan RPJMN, RPJMD Provinsi Sumatera Utara dan RPJMD Kabupaten Asahan Tahun 2025-2029

NO	RPJMN 2025-2029	2025	RPJMD Provinsi Tahun 2025-2029	2025	RPJMD Kabupaten Asahan Tahun 2025-2029	2025
	Indikator Utama Pembangunan		Indikator Utama Pembangunan		Indikator Utama Pembangunan	
1	Usia Harapan Hidup (UHH) (tahun)	73,73	Usia Harapan Hidup (UHH) (tahun)	73,73	Usia Harapan Hidup (UHH) (tahun)	74,1
2	Kesehatan Ibu dan Anak:		Kesehatan Ibu dan Anak:			
	a) Angka Kematian Ibu (per 100.000 kelahiran hidup)	146	a) Angka Kematian Ibu (per 100.000 kelahiran hidup)	146	Angka Kematian Ibu (per 100.000 kelahiran hidup)	30
	b) Prevalensi *stunting* (pendek dan sangat pendek) pada balita (%)	16,4	b) Prevalensi *stunting* (pendek dan sangat pendek) pada balita (%)	16,4	Prevalensi stunting (pendek dan sangat pendek) pada balita (%)	10,9
3	Insidensi Tuberkulosis (per 100.000 penduduk)		Insidensi Tuberkulosis (per 100.000 penduduk)		Insidensi Tuberkulosis (per 100.000 penduduk	0,13
	a) Cakupan penemuan kasus Tuberkulosis (*treatment coverage*) (%)	90	a) Cakupan penemuan kasus Tuberkulosis (*treatment coverage*) (%)	90	Cakupan penemuan kasus Tuberkulosis (*treatment success rate*) (%)	90
	b) Angka keberhasilan pengobatan Tuberkolusis (*treatment success rate*) (%)	90	b) Angka keberhasilan pengobatan Tuberkolusis (*treatment success rate*) (%)	90	Angka keberhasilan pengobatan Tuberkulosis (*treatment success rate*) (%)	90
4	Cakupan kepesertaan jaminan kesehatan nasional (%)	98,6	Cakupan kepesertaan jaminan kesehatan nasional (%)	98,6	Cakupan kepesertaan Jaminan Kesehatan nasional (%)	94
5	Hasil Pembelajaran:		Hasil Pembelajaran:		Hasil Pembelajaran:	
	a) Persentase kabupaten/kota yang mencapai standar kompetensi minimum pada asesmen tingkat nasional untuk:		a) Persentase kabupaten/kota yang mencapai standar kompetensi minimum pada asesmen tingkat nasional untuk:		a) Persentase kabupaten/kota yang mencapai standar kompetensi minimum pada asesmen tingkat nasional untuk:	
	- Literasi membaca	6,06- 12,12	-Literasi membaca	6,06- 12,12	- Literasi membaca	71,12
	- Numerasi	00,00 – 3,03	-Numerasi	00,00 – 3,03	- Numerasi	70,56

NO	RPJMN 2025-2029 Indikator Utama Pembangunan	2025	RPJMD Provinsi Tahun 2025-2029 Indikator Utama Pembangunan	2025	RPJMD Kabupaten Asahan Tahun 2025-2029 Indikator Utama Pembangunan	2025
	b) Persentase satuan pendidikan yang mencapai standar kompetensi minimum pada asesmen tingkat nasional untuk:		b) Persentase satuan pendidikan yang mencapai standar kompetensi minimum pada asesmen tingkat nasional untuk:		b) Persentase satuan Pendidikan yang mencapai standar kompetensi minimum pada asesmen tingkat nasional untuk:	
	- Literasi membaca	35,99–38,49	-Literasi membaca	35,99– 8,49	- Literasi membaca	65,26
	- Numerasi	33,70–36,20	- Numerasi	33,70–36,20	- Numerasi	69,53
	c) Rata-rata lama sekolah penduduk usia di atas 15 tahun (tahun)	10.3 -10.33	c) Rata-rata lama sekolah penduduk usia di atas 15 tahun (tahun)	10.3 -10.33	c) Rata-rata lama sekolah penduduk usia di atas 15 tahun (tahun)	8,89
	d) Harapan Lama Sekolah	13.61 -13.63	d) Harapan Lama Sekolah	13.61-13.63	d) Harapan Lama Sekolah	12,78
6	Proporsi Penduduk Berusia 15 Tahun ke Atas yang Berkualifikasi Pendidikan Tinggi(%)	11,12	Proporsi Penduduk Berusia 15 Tahun ke Atas yang Berkualifikasi Pendidikan Tinggi(%)	11,12	Tingkat partisipasi warga negara usia 13-15 tahun yang berpartisipasi dalam pendidikan menengah pertama	104,93
7	Persentase pekerja lulusan pendidikan menengah dan tinggi yang bekerja di bidang keahlian menengah tinggi (%)	71,1	Persentase pekerja lulusan pendidikan menengah dan tinggi yang bekerja di bidang keahlian menengah tinggi (%)	71,1		
8	Tingkat Kemiskinan (%)	6,96-7,46	Tingkat Kemiskinan (%)	6,96- 7,46	Tingkat kemiskinan (%)	6,75-6,25
9	Cakupan kepesertaan Jaminan Sosial Ketenagakerjaan (%)	29,27	Cakupan kepesertaan Jaminan Sosial Ketenagakerjaan (%)	29,27	Cakupan kepesertaan Jaminan Sosial Ketenagakerjaan (%)	51,2
10	Persentase penyandang disabilitas bekerja di sektor formal (%)		Persentase penyandang disabilitas bekerja di sektor formal (%)			
11	a) Rasio PDB Industri Pengolahan (%)	19-19,5	a) Rasio PDB Industri Pengolahan (%)	19-19,5	a) Rasio PDRB Industri Pengolahan (%)	22,4
	b) Pertumbuhan PDB Pertanian, Kehutanan, dan PErikanan	5,2	b) Pertumbuhan PDB Pertanian, Kehutanan, dan PErikanan	5,2	b) Kontribusi sektor pertanian terhadap PDRB	40,1
12	Pengembangan Pariwisata		Pengembangan Pariwisata		Pengembangan Pariwisata	
	a. Rasio PDRB Penyediaan Akomodasi Makan dan Minum (%)	2,42	a. Rasio PDRB Penyediaan Akomodasi Makan dan Minum (%)	2,42	a) Rasio PDRB Penyediaan Akomodasi Makan dan Minum (%)	0,71 0,71

NO	RPJMN 2025-2029 Indikator Utama Pembangunan	2025	RPJMD Provinsi Tahun 2025-2029 Indikator Utama Pembangunan	2025	RPJMD Kabupaten Asahan Tahun 2025-2029 Indikator Utama Pembangunan	2025
	b. Jumlah Tamu Wisatawan Mancanegara (Hotel Berbintang)	300,00-350,00	b. Jumlah Tamu Wisatawan Mancanegara (Hotel Berbintang	300,00-350,00	Persentase pertumbuhan jumlah wisatawan mancanegara per kebangsaan	12
13	Proporsi PDB Ekonomi Kreatif (%)*	5,45	Proporsi PDB Ekonomi Kreatif (%)*	5,45	Proporsi PDRB Ekonomi Kreatif	
14	Produktivitas UMKM, Koperasi, BUMN		Produktivitas UMKM, Koperasi, BUMN		Produktivitas UMKM, Koperasi, BUMN	
	a. Proporsi Jumlah Usaha Kecil dan Menengah (UKM)	3,20%	a. Proporsi Jumlah Usaha Kecil dan Menengah (UKM)	3,20%	a. Proporsi Jumlah Usaha Kecil dan Menengah (UKM)	
	b. Rasio kewirausahaan daerah (%)	3,63%	b. Rasio kewirausahaan daerah (%)	3,63%	b. Rasio kewirausahaan daerah (%)	6,6
	c. Rasio volume usaha koperasi terhadap PDRB (%)	0,79%	c. Rasio volume usaha koperasi terhadap PDRB (%)	0,79%	c. Rasio volume usaha koperasi terhadap PDRB (%)	
	d. *Return on Asset* (ROA) BUMD (%)	1,24	d. *Return on Asset* (ROA) BUMD (%)	1,24	d. *Return on Asset* (ROA) BUMD (%)	
15	Penciptaan Lapangan Kerja yang Baik		Penciptaan Lapangan Kerja yang Baik		Penciptaan Lapangan Kerja yang Baik	
	a. Tingkat Pengangguran Terbuka (%)	5,27 - 5,56	*a. Tingkat Pengangguran Terbuka (%)*	5,27 - 5,56	a) Tingkat pengangguran terbuka (%)	5,8-5,56
	b. Proporsi Penciptaan Lapangan Kerja Formal	43	*b Proporsi Penciptaan Lapangan Kerja Formal*	43		
16	Tingkat Partisipasi Angkatan Kerja Perempuan (%)	59,29 - 61,67	Tingkat Partisipasi Angkatan Kerja Perempuan (%)	59,29 - 61,67	Tingkat partisipasi Angkatan kerja Perempuan (%)	51,00%
17	Tingkat Penguasaan IPTEK		Tingkat Penguasaan IPTEK		Indeks Inovasi Daerah	53,11
	Disesuaikan dengan karakteristik daerah		*Disesuaikan dengan karakteristik daerah*		Penciptaan Lapangan Kerja yang Baik	
18	Tingkat Penerapan Ekonomi Hijau		Tingkat Penerapan Ekonomi Hijau		Tingkat Penerapan Ekonomi Hijau	
	a. Indeks Ekonomi Hijau Daerah	51,12	a. Indeks Ekonomi Hijau Daerah	51,12	a. Indeks Ekonomi Hijau Daerah	
	b. Porsi EBT dalam Bauran Energi Primer (%)	18,42	b. Porsi EBT dalam Bauran Energi Primer (%)	18,42	b. Porsi EBT dalam Bauran Energi Primer (%)	
19	Indeks Pembangunan Teknologi Informasi dan Komunikasi	6	Indeks Pembangunan Teknologi Informasi dan Komunikasi	6	Indeks Pembangunan Teknologi Informasi dan Komunikasi	
20	Koefisien Variasi Harga Antar Wilayah Tingkat Provinsi	10,1	Koefisien Variasi Harga Antar Wilayah Tingkat Provinsi	10,1	Koefisien Variasi Harga Antar Wilayah Tingkat Provinsi	
21	Pembentukan Modal Tetap Bruto (%	29,7	Pembentukan Modal Tetap Bruto (%	29,7	Pembentukan Modal Tetap Bruto (%	8.380,14

NO	RPJMN 2025-2029 Indikator Utama Pembangunan	2025	RPJMD Provinsi Tahun 2025-2029 Indikator Utama Pembangunan	2025	RPJMD Kabupaten Asahan Tahun 2025-2029 Indikator Utama Pembangunan	2025
	PDRB)		PDRB)		PDRB)	
22	Ekspor Barang dan Jasa (% PDRB)	16,45 - 16,54	Ekspor Barang dan Jasa (% PDRB)	16,45 - 16,54	Net Ekspor (milyar rupiah)	4.704,96
23	Kota dan Desa maju, inklusif, dan berkelanjutan		Kota dan Desa maju, inklusif, dan berkelanjutan		Kota dan Desa maju, inklusif, dan berkelanjutan	
	a. Proporsi kontribusi PDRB wilayah metropolitan terhadap nasional (%)	2,26%	a. Proporsi kontribusi PDRB wilayah metropolitan terhadap nasional (%)	2,26%	a) Kontribusi PDRB Kabupaten (%)	5,03
	b. Rumah tangga dengan akses hunian layak, terjangkau dan berkelanjutan (%)	74,36	b. Rumah tangga dengan akses hunian layak, terjangkau dan berkelanjutan (%)	74,36	b) Rumah tangga dengan akses hunian layak, terjangkau dan berkelanjutan (%)	69,4
	c. Persentase Desa Mandiri (%)	8,44%	c. Persentase Desa Mandiri (%)	8,44%	c) Persentase Desa Mandiri (%)	87,5
24	Indeks Materi Hukum	70	Indeks Materi Hukum Proksi di Daerah: Indeks Reformasi Hukum (IRH)	70	Indeks Reformasi Hukum (IRH)	96,24
	Proksi di Daerah: Indeks Reformasi Hukum (IRH)					
25	Indeks Sistem Pemerintahan Berbasis Elektronik	3,45	Indeks Sistem Pemerintahan Berbasis Elektronik	3,45	Indeks Sistem Pemerintahan Berbasis Elektronik	3,14
26	Indeks Pelayanan Publik	3,57	Indeks Pelayanan Publik	3,57	Indeks Pelayanan Publik	3,47 (B-)
27	Indeks Integritas Nasional	66,78	Indeks Integritas Nasional	66,78	Indeks Pencegahan Korupsi	94,5
28	*Disesuaikan dengan karakteristik daerah*		*Disesuaikan dengan karakteristik daerah Usulan Proksi:*		*Disesuaikan dengan karakteristik daerah Usulan Proksi:*	
	Usulan Proksi:					
	a) Persentase Penegakan Hukum Peraturan Daerah	70	*a) Persentase Penegakan Hukum Peraturan Daerah*	70	Persentase Penegakan Hukum Peraturan Daerah	100
	b) Persentase Capaian Pelaksanaan Aksi HAM	60	*b) Persentase Capaian Pelaksanaan Aksi HAM*	60	Persentase Gangguan Trantibum yang dapat diselesaikan	100
29	Proporsi penduduk yang merasa aman berjalan sendirian di area tempat tinggalnya (%)	58,5	Proporsi penduduk yang merasa aman berjalan sendirian di area tempat tinggalnya (%)	58,5	Proporsi penduduk yang merasa aman berjalan sendirian di area tempat tinggalnya (%)	
30	Indeks Demokrasi Indonesia	82.58 - 85.83	Indeks Demokrasi Indonesia	82.58 - 85.83	Indeks Demokrasi Indonesia	

NO	RPJMN 2025-2029 Indikator Utama Pembangunan	2025	RPJMD Provinsi Tahun 2025-2029 Indikator Utama Pembangunan	2025	RPJMD Kabupaten Asahan Tahun 2025-2029 Indikator Utama Pembangunan	2025
31	Rasio Pajak terhadap PDB (%)		Rasio Pajak terhadap PDB (%)		Rasio Pajak terhadap PDB (%)	0,28
32	Tingkat Inflasi (%)	1,8-3,8	Tingkat Inflasi (%)	1,8-3,8	Tingkat Inflasi (%)	2,5± 1
33	Pendalaman/Intermediasi Sektor Keuangan		Pendalaman/Intermediasi Sektor Keuangan		Pendalaman/Intermediasi Sektor Keuangan	
	a. Total Dana Pihak Ketiga/PDRB (%)	28,77	a. Total Dana Pihak Ketiga/PDRB (%)	28,77	a. Total Dana Pihak Ketiga/PDRB (%)	
	b. Aset Dana Pensiun/PDRB (%)	0,13	b. Aset Dana Pensiun/PDRB (%)	0,13	b. Aset Dana Pensiun/PDRB (%)	
	c. Nilai Transaksi Saham Per Kapita Per Provinsi (Rupiah)	8.103.06 4,03	c. Nilai Transaksi Saham Per Kapita Per Provinsi (Rupiah)	8.103.06 4,03	c. Nilai Transaksi Saham Per Kapita Per Provinsi (Rupiah)	
	d. Total Kredit/PDRB (%)	25,7	d. Total Kredit/PDRB (%)	25,7	d. Total Kredit/PDRB (%)	
34	Inklusi Keuangan (%)	97,52	Inklusi Keuangan (%)	97,52	Inklusi Keuangan (%)	
35	*Dsisesuaikan dengan karakteristik daerah*		*Dsisesuaikan dengan karakteristik daerah Usulan Proksi:*		*Dsisesuaikan dengan karakteristik daerah Usulan Proksi:*	
	Usulan Proksi:					
	Jumlah Kerja Sama Provinsi/ Kabupaten/ Kota Kembar/ Bersaudara (Sister Province/ Sister City)		*Jumlah Kerja Sama Provinsi/ Kabupaten/ Kota Kembar/ Bersaudara (Sister Province/Sister City)*		*Jumlah Kerja Sama Provinsi/ Kabupaten/ Kota Kembar/ Bersaudara (Sister Province/Sister City)*	
36	*Disesuaikan dengan karakteristik daerah (Asia Power Indeks – Military Capability)*		*Disesuaikan dengan karakteristik daerah (Asia Power Indeks – Military Capability)*		*Disesuaikan dengan karakteristik daerah (Asia Power Indeks – Military Capability)*	
37	Indeks Pembangunan Kebudayaan (IPK)	55,44 - 55,48	Indeks Pembangunan Kebudayaan (IPK)	55,44 -55,48	Indeks Pembangunan Kebudayaan (IPK)	52,89
38	Indeks Kerukunan Umat Beragama (IKUB)	81,17 - 81,2	Indeks Kerukunan Umat Beragama (IKUB)	81,17 -81,2	Indeks Kerukunan Umat Beragama	78,5
39	Indeks Pembangunan Kualitas Keluarga	71,04	Indeks Pembangunan Kualitas Keluarga	71,04	Indeks Pembangunan Kualitas Keluarga	63
40	Indeks Ketimpangan Gender (IKG)	0,407	Indeks Ketimpangan Gender (IKG)	0,407	Indeks Ketimpangan Gender (IKG)	0,426
41	Indeks Pengelolaan Keanekaragaman Hayati	0,562	Indeks Pengelolaan Keanekaragaman Hayati	0,562	Persentase Ruang Terbuka Hijau Publik yang dikelola	40,00%
42	Kualitas Lingkungan Hidup		Kualitas Lingkungan Hidup		Kualitas Lingkungan Hidup	

NO	RPJMN 2025-2029 Indikator Utama Pembangunan	2025	RPJMD Provinsi Tahun 2025-2029 Indikator Utama Pembangunan	2025	RPJMD Kabupaten Asahan Tahun 2025-2029 Indikator Utama Pembangunan	2025
	a. Indeks Kualitas Lingkungan Hidup Daerah	77,2	a. Indeks Kualitas Lingkungan Hidup Daerah	77,2	a) Indeks Kualitas Lingkungan Hidup Daerah	75,42
	b. Rumah tangga dengan akses sanitasi aman (%)	10%	b. Rumah tangga dengan akses sanitasi aman (%)	10%	b. Rumah tangga dengan akses sanitasi aman (%)	
	c. Pengelolaan Sampah		c. Pengelolaan Sampah		c. Pengelolaan Sampah	
	- Timbulan Sampah Terolah di Fasilitas Pengolahan Sampah (%)	16%	-Timbulan Sampah Terolah di Fasilitas Pengolahan Sampah (%)	16%	- Timbulan sampah terolah di fasilitas pengolahan sampah	61,48
	- Proporsi Rumah Tangga (RT) Dengan Layanan Penuh Pengumpulan Sampah (% RT)	62%	-Proporsi Rumah Tangga (RT) Dengan Layanan Penuh Pengumpulan Sampah (% RT)	62%	- Proporsi rumah tangga (RT) dengan layanan penuh pengumpulan sampah (% RT)	61,88
43	Ketahanan Energi, Air, dan Pangan		Ketahanan Energi, Air, dan Pangan		Ketahanan Energi, Air, dan Pangan	
	a. Ketahanan Energi		a. Ketahanan Energi		a. Ketahanan Energi	
	- Konsumsi listrik per kapita (kWh)	850	- Konsumsi listrik per kapita (kWh)	850	- Konsumsi listrik per kapita (kWh)	627,38
	- Intensitas energi primer (SBM/ Rp milyar)	170,57	- Intensitas energi primer (SBM/ Rp milyar)	170,57	- Intensitas energi primer (SBM/ Rp milyar)	
	b. Prevalensi ketidakcukupan konsumsi pangan (*Prevalence of Undernourishment*) (%)	7,35	b. Prevalensi ketidakcukupan konsumsi pangan (*Prevalence of Undernourishment*) (%)	7,35	b. Prevalensi ketidakcukupan konsumsi pangan (*Prevalence of Undernourishment*) (%)	
	c. Ketahanan Air		c. Ketahanan Air		c. Ketahanan Air	
	Kapasitas Tampungan Air (m3/kapita)		Kapasitas Tampungan Air (m3/kapita)		Kapasitas Tampungan Air (m3/kapita)	
	Akses Rumah Tangga Perkotaan terhadap Air Siap Minum Perpipaan (%)	40,95	Akses Rumah Tangga Perkotaan terhadap Air Siap Minum Perpipaan (%)	40,95	- Akses rumah tangga perkotaan terhadap air siap minum perpipaan (%)	47,46
44	Indeks Risiko Bencana (IRB) (untuk level provinsi)	157,53	Indeks Risiko Bencana (IRB) (untuk level provinsi)	157,53	Indeks Risiko bencana (IRB)	147,57
45	Persentase Penurunan Emisi GRK (%)		Persentase Penurunan Emisi GRK (%)		Persentase Penurunan Emisi GRK (Satuan CO2 Eq)	170584,86
	a. Kumulatif	10,06%	a. Kumulatif	10,06%	a. Kumulatif	
	b. Tahunan	19,04%	b. Tahunan	19,04%	b. Tahunan	

4.5 INOVASI

Keberhasilan pembangunan Kabupaten Asahan perlu dilaksanakan berdasarkan strategi dan arah kebijakan pembangunan Kabupaten Asahan, baik sifatnya jangka menengah sebagaimana tercantum dalam dokumen perencanaan pembangunan jangka menengah (RPJMD), maupun yang sifatnya tahunan seperti yang tercantum dalam dokumen perencanaan jinan berusaha maupun tahunan (RKPD). Guna meningkatkan kualitas hasil pembangunan, perlu didukung pula oleh inovasi pada perencanaan pembangunan, baik inovasi dalam tataran proses perencanaan, maupun dalam Program Pembangunan Daerah. Bapperida Kabupaten Asahan dalam hal ini, sesuai dengan tugas dan fungsinya berperan menjadi koordinator perencanaan pembangunan di daerah.

Berbagai inovasi telah dilaksanakan oleh Pemerintah Kabupaten Asahan, diantaranya yaitu :

4.5.1. INOVASI SISTEM REGISTRASI TUGAS BELAJAR PNS (SiBela PNS)

4.5.1.1. Latar Belakang

Berdasarkan Misi ke “2” pada RPJMD Provinsi Sumatera Utara 2019-2023 yaitu “Mewujudkan masyarakat Sumatera Utara yang bermartabat dalam politik dengan adanya pemerintahan yang bersih dan dicintai, tata Kelola pemerintahan yang baik, adil, terpercaya, politik yang beretika, masyarakat yang berwawasan kebangsaaan, dan memiliki kohesi sosial yang kuat serta harmonis” yang diselaraskan dengan RPJMD KabupatenAsahan 2021-2026 pada misi ke “1”yaitu “Meningkatkan Tata Kelola Pemerintahan yang Efektif, Inovatif, Profesional dan Akuntabel”, dengan 10 (sepuluh) program prioritas dengan program prioritas pertama adalah “Digitalisasi Birokrasi” dengan indikator kinerja utama pada Badan Kepegawaian Pengembangan Sumber Daya Manusia Kabupaten Asahan yaitu “Indeks Profesionalitas ASN”

Sistem Pembinaan karier pegawai pada hakekatnya adalah suatu upaya sistematik, terencana yang mencakup struktur dan proses yang menghasilkan keselarasan antara kompetensi pegawai dengan kebutuhan organisasi. Pegawai dituntut untuk lebih meningkatkan kemampuannya sesuai dengan kompetensinya melalui jalur pendidikan formal, disisi lain organisasi harus dapat mendorong peningkatan

prestasi kerja pegawai untuk mendayagunakan kemampuan profesionalnya sesuai dengan kebutuhan organisasi. Untuk menciptakan sistem pembinaan karier pegawai, perlu disusun suatu pola karier pegawai yang sesuai dengan kebutuhan dan misi organisasi dalam mendukung karier PNS sesuai dengan pengembangan manajemen kepegawaian dan peraturan perundang-undangan yang berlaku. Dalam mendukung transformasi sumber daya manusia aparatur melalui percepatan peningkatan kapasitas PNS berbasis kompetensi, perlu dilakukan pengembangan kompetensi PNS melalui jalur Pendidikan dalam bentuk pemberian tugas belajar. Setiap PNS memiliki hak dan kesempatan untuk mengembangkan Kompetensi. Pengembangan Kompetensi melalui Pendidikan dan Pelatihan untuk dapat meningkatkan efektivitas didalam penyelenggaraan Pemerintahan. Untuk melaksanakan pengembangan kompetensi melalui jalur Pendidikan bagi PNS yakni Tugas Belajar, perlu dibentuk suatu pedoman bagi Instansi Pemerintah yang disusun berdasarkan Undang-Undang Nomor 5 Tahun 2014 tentang Aparatur Sipil Negara, sebagaimana telah diubah dengan setiap PNS memiliki hak dan kesempatan yang sama untuk diikutsertakan dalam pengembangan kompetensi sebagaimana menetapkan upaya untuk pemenuhan kebutuhan kompetensi PNS dengan standar kompetensi Jabatan dan rencana pengembangan karier, dengan memperhatikan hasil penilaian kinerja dan penilaian kompetensi PNS yang bersangkutan. Peraturan Pemerintah Nomor 17 Tahun 2020 tentang Perubahan Atas Peraturan PemerintahNomor 11 Tahun 2017 tentang Manajemen Pegawai Negeri Sipil.

Sesuai dengan Surat Edaran Menteri Pendayagunaan Aparatur Negara dan Reformasi Birokrasi Republik Indonesia Nomor: 28 Tahun 2021 tentang Pengembangan Kompetensi Bagi Pegawai Negeri Sipil Melalui Jalur Pendidikan. Pengembangan Kompetensi PNS melalui jalur pendidikan dalam bentuk pemberian tugas belajar.

Dari beberapa kendala yang ada, tidak bisa kita hindari didalam menuju pemerintahan yang berbasis digital. Dalam pengurusan proses pelaporan tugas belajar Bagi PNS yang telah mengajukan permohonan yang masih pelayanan publik tidak efisien didalam melengkapi persyaratan masih sering mengalami kendala seperti: kekurangan kelengkapan berkas, penyampaian berkas masih secara manual, proses

melengkapi berkas cenderung lama dikarenakan jarak tempuh yang relatif jauh dan medan yang dilalui kondisinya tidak baik (sarana dan prasarana kurang memadai). Dengan tidak adanya inisiatif dan inovasi dalam melakukan percepatan digitalisasi organisasi melalui inovasi-inovasi baru seperti penginputan berkas PNS melalui digitalisasi organisasi serta penguploadan data ataupun berkas dapat dilakukan melalui aplikasi, maka sulit dilakukan secara efektif dan percepatan organisasi untuk mencapai tujuan.

Berdasarkan permasalahan di atas, dibutuhkan sebuah layanan berbasis teknologi secara digital menggunakan aplikasi Sistem Registrasi Tugas Belajar PNS, layanan penyimpanan data yang tersinkronisasi dan dapat dikembangkan oleh Aplikasi Sistem dalam penyampaian pelaporan Tugas Belajar Bagi PNS yang telah mengajukan Permohonan.

a. Sumberdaya (Peta dan Pemanfaatan)

1. Tim Kerja dan jejaring kerja

NO	TAHAPAN KEGIATAN	OUTPUT	WAKTU	EVIDENCE
Jangka Pendek (60 hari minggu pertama Juni s/d Minggu ke empat Juli 2023)				
1.	Pembentukan Tim Efektif	TerbentuknyaTim Efektif	Minggu Keempat dibulan Juni 2023	Dokumentasi,
1.	Membuat SK Tim	Tersedianya SK Tim	Minggu Pertama dibulan Juli 2023	SK Pembentukan Tim
3.	Pembagian Tugas Tim	Terlaksananya Tim Efektif sesuai dengan tugas	Minggu Kedua dibulan Juli 2023	Laporan
4.	Melaksanakan rapat koordinasi pembahasan terkait Inovasi Aplikasi Registrasi Tugas Belajar dengan Tim Efektif	Terlaksananya Rapat Tim Efektif	Minggu Kedua Bulan Juli 2023	Notulen Rapat, Dokumentasi, Absensi Peserta
5.	Membuat layanan publik PNS dengan melalui Aplikasi Registrasi Tugas Belajar	Terlaksananya Layanan Publik Melalui Aplikasi Registrasi Tugas Belajar	Minggu Ketiga Bulan Juli 2023	Aplikasi

NO	TAHAPAN KEGIATAN	OUTPUT	WAKTU	EVIDENCE
6.	Melaksanakan sosialisasi tentang Petunjuk Teknis Aplikasi Registrasi Tugas Belajar.	Terlaksananya sosialisai Aplikasi Registrasi Tugas Belajar	Minggu Keempat dibulan Juli 2023	Surat Edaran, Diinformasikan melalui Media Sosial BKPSDM Kab. Asahan, Standing Banner
7.	Membuka Layanan Interaktif Melalui Aplikasi Whatsapp	Tersedianya informasi layanan interaktif melalui Whatsapp	Minggu Pertama dibulan Agustus 2023	Laporan Whatsapp melalui Kasubbag Umum OPD
8.	Evaluasi Layanan Pengaduan Interaktif Berbasis Whatsapp mengenai aplikasi registrasi tugas belajar PNS	Tersedianya Laporan Pengaduan Melalui Whatsapp	Minggu Ketiga dibulan Agustus 2023	Laporan
Jangka Menengah				
1	Terwujudnya Percepatan Pelayanan Tugas Belajar PNS di Kabupaten Asahan	Tersedianya Pelayanan Tugas Belajar PNS melalui aplikasi registrasi tugas belajar yang efisien	3 bulan-1 tahun	
Jangka Panjang				
1	Optimalnya Pelaporan Tugas Belajar PNS	Monitoring Tugas Belajar	1 tahun-2tahun	

b. Tujuan dan Sasaran

Secara umum tujuan dari dilaksanakannya aksi perubahan ini adalah untuk meningkatkan pelayanan kepegawaian melalui pelaporan tugas belajar berbasis Aplikasi. Secara rinci tujuan proyek perubahan ini adalah sebagai berikut:

1. Tujuan Jangka Pendek

a) Pembentukan Tim Efektif;

b) Membuat SK Tim;

c) Pembagian Tugas Tim;

d) Melaksanakan rapat koordinasi pembahasan terkait Aplikasi Registrasi Tugas Belajar PNS di Lingkungan Pemerintah Kabupaten Asahan dengan Tim Efektif;
e) Membuat layanan publik PNS dengan melalui Aplikasi Registrasi Tugas Belajar PNS di Lingkungan Pemerintah Kabupaten Asahan;
f) Melaksanakan sosialisasi tentang Petunjuk Teknis Aplikasi Registrasi Tugas Belajar;
g) Membuka layanan Interaktif melalui aplikasi whatapps dengan memajang standing banner di Lingkungan Pemerintah Kabupaten Asahan;
h) Evaluasi Layanan Pengaduan Interaktif Berbasis Whatsapp mengenai aplikasi registrasi tugas belajar PNS di Lingkungan Pemerintah Kabupaten Asahan.

2. Tujuan Jangka Menengah

Terwujudnya Percepatan Pelayanan Tugas Belajar PNS di Kabupaten Asahan.

3. Tujuan Jangka Panjang

Optimalnya Pelaporan Tugas Belajar PNS di Kabupaten Asahan.

Adapun manfaat yang dirasakan dengan terbentuknya Aplikasi Pelaporan Tugas Belajar adalah:

1. Bagi internal OPD Badan Kepegawaian Pengembangan Sumber Daya Manusia Kabupaten Asahan
   a. Terselenggaranya pelayanan prima;
   b. Tersedianya Data Rekapan Tugas Belajar;
   c. Tercapainya sesuai dengan Surat Edaran Menteri PAN dan RB Nomor 28 Tahun 2021 tentang Pengembangan Kompetensi bagi Pegawai Negeri Sipil melalui Pendidikan Lanjutan dan Surat Edaran Bupati Asahan Nomor: 890/1734/IV/2022 tanggal 18 April 2022 perihal Petunjuk Teknis Pemberian Tugas Belajar dan Tugas Belajar Mandiri/Izin Belajar bagi PNS di Lingkungan Pemerintah Kabupaten Asahan;
   d. Membantu mensukseskan Misi Pertama Kepala Daerah yaitu "Meningkatkan Tata Kelola Pemerintahan yang Efektif, Inovatif, Profesional, dan Akuntabel" dengan program strategis pertama "Digitalisasi Birokrasi".
2. Bagi Masyarakat di Kabupaten Asahan
   a. Memberi kemudahan bagi Masyarakat (PNS) di lingkungan

Pemerintah Kabupaten Asahan pengguna layanan permohonan Tugas Belajar;

b. Mengurangi Pelayanan Tatap Muka untuk efisiensi terhadap PNS yang akan mengajukan permohonan Tugas Belajar

4.5.1.2. KERANGKA INOVASI

Melaksanakan Sosialisasi Aplikasi Sistem Registrasi Tugas Belajar PNS (SiBela PNS) Di Lingkungan Pemerintah Kabupaten Asahan. Dilaksanakan pada tanggal 23 Agustus 2023, Sosialisasi Aplikasi SiBela PNS dibuka langsung oleh Bapak Wakil Bupati Asahan dan dihadiri oleh Sekretaris BKPSDM Kabupaten Asahan, para Kasubbag Umum dan Kepegawaian OPD se-Kabupaten Asahan dan Kasubbag Umum dan Kepegawaian Kecamatan se-Kabupaten Asahan. Pada kesempatan tersebut Bapak Wakil Bupati Asahan menyampaikan bahwa Aplikasi SiBela PNS merupakan inovasi dalam memfasilitasi para PNS untuk melaksanakan Pendidikan lanjutan dan mengaharapkan kepada seluruh PNS harus mampu mengaplikasikannya dengan baik dan bertanggungjawab serta memiliki kesadaran tinggi untuk menjadi PNS yang professional sehingga mewujudkan Kabupaten Asahan mewujudkan Masyarakat asahan sejahtera yang religius dan berkarakter dapat tercapai tujuan organisasi dalam

melaksanakan reformasi birokrasi dapat tercapai sesuai dengan yang diharapkan dan adapun manfaatnya membantu mensukseskan MISI pertama Kepala Daerah yaitu “Meningkatkan Tata Kelola Pemerintahan Yang Efektif, Inovatif, Profesional, dan Akuntabel” dengan program strategis pertama “Digitalisasi Birokrasi”.Sosialisasi pengguna aplikasi SiBela PNS Kabupaten Asahan juga disertai pelampiran video Youtube. https://www.youtube.com/watch?v=D6y7R0yN2f8



Konsultasi dan Koordinasi Persiapan Sosialisasi



Pemanfaatan Teknologi (Penggunaan Barcode untuk Masuk Ke Link Inovasi)

Proses pembuatan dan Pelaksanaan inovasi



Publikasi Inovasi

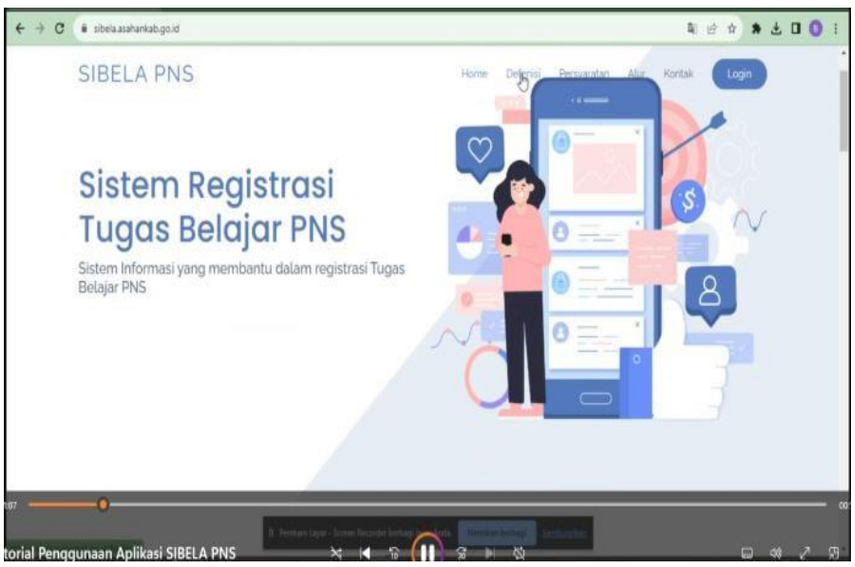


Pemerintah Kabupaten Asahan
Wakil Bupati Asahan Buka Sosialisasi Si Bela PNS di Lingkungan Pemkab Asahan
Post
pemkab.asahan
pemkab.asahan Wakil Bupati Asahan Buka Sosialisasi Si Bela PNS di Lingkungan Pemkab Asahan
PEMERINTAH KABUPATEN ASAHAN
Wakil Bupati Asahan Buka Sosialisasi Si Bela PNS di Lingkungan Pemkab Asahan
Pemerintah Kabupaten Asahan
Dipindai dengan CamScanner


Pemerintah Kabupaten Asahan
Wakil Bupati juga mengatakan, Undang-Undang Nomor 5 Tahun 2014 tentang Aparatur Sipil Negara menyebutkan bahwa pengembangan karier PNS dilakukan berdasarkan kualifikasi, kompetensi, penilaian kinerja dan kebutuhan instansi pemerintah. Adapun kompetensi yang dimaksud tersebut meliputi, kompetensi teknis yang diukur dari tingkat dan spesialisasi pendidikan, pelatihan teknis fungsional dan pengalaman bekerja secara teknis, kompetensi manajerial yang diukur dari tingkat pendidikan, pelatihan struktural atau manajemen dan pengalaman kepemimpinan dan kompetensi sosial kultural yang diukur dari pengalaman kerja berkaitan dengan masyarakat majemuk dalam hal agama, suku dan budaya sehingga memiliki wawasan kebangsaan.
Link :
iNews Sumut
NEWS
Sosialisasi Sistem Registrasi
Tugas Belajar PNS
Tayang Kamis, 24 Agustus 2023
06.30 WIB
iNews
SUMATERA UTARA
iNews
SUMUT
iNews Sumut
SOSIALISASI SISTEM REGISTRASI TUGAS BELAJAR PNS

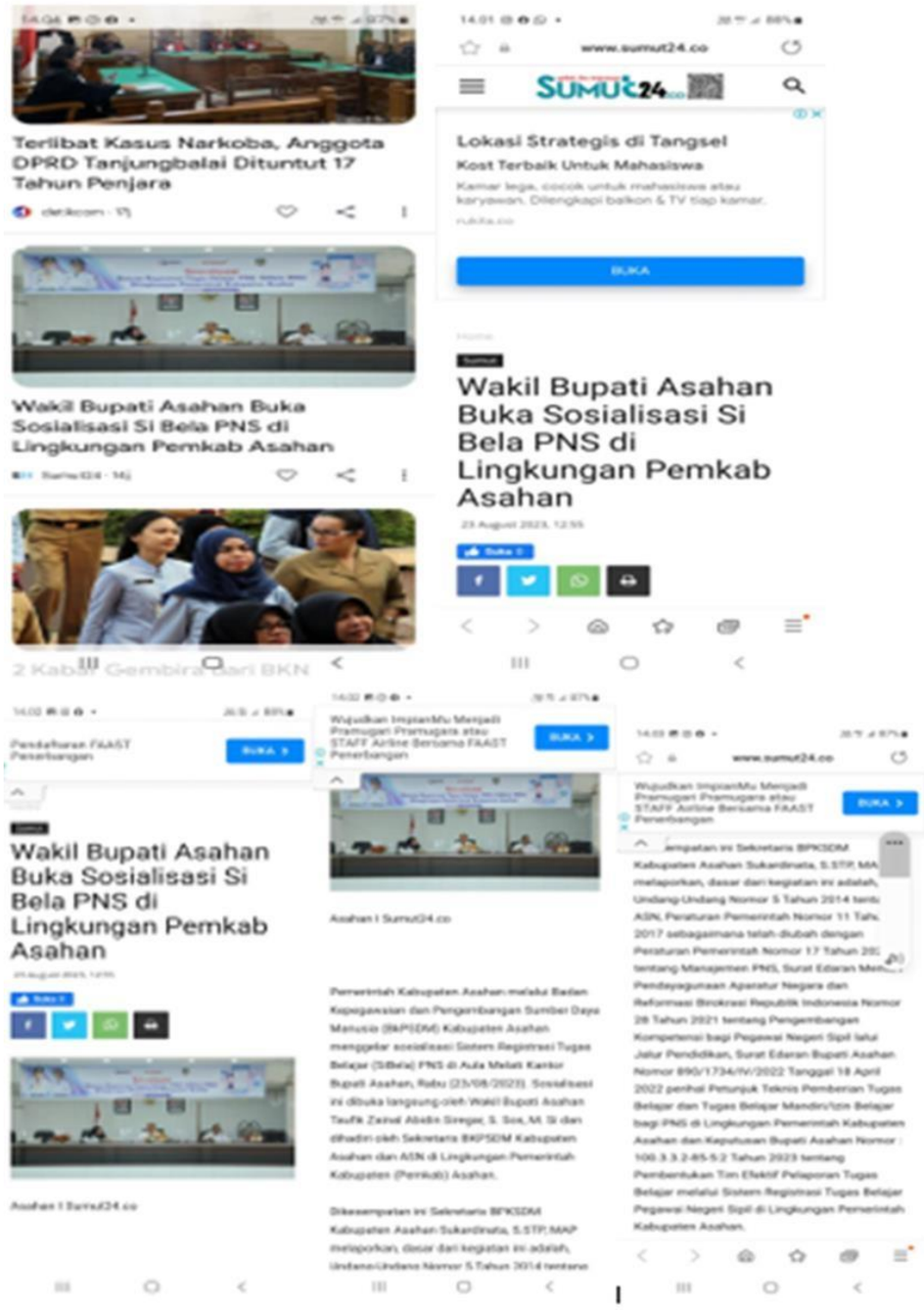

Kemudahan dalam Penerapan


PEMERINTAH KABUPATEN ASAHAN
SEKRETARIAT DAERAH
Jalan Jenderal Sudirman No. 5 Telepon (0623) 82247
KISARAN – 21216

Kisaran, 22 Agustus 2023

Nomor : 800.1.4/1803/SP/2023
Sifat : Penting
Lampiran : 1 (satu) lembar
Perihal : Surat Edaran Penggunaan aplikasi SIBELA PNS (Sistem Registrasi Tugas Belajar PNS) Di Lingkungan Pemerintah Kabupaten Asahan.

Kepada Yth :
Sdr. 1. Para Staf Ahli Bupati Asahan
2. Para Asisten Setda Kab. Asahan
3. Para Kepala OPD Sc - Kab.Asahan
4. Direktur UPTD RSUD - HAMS
5. Para Kabag Setdakab. Asahan
6. Para Camat se-Kab. Asahan

di –

Tempat

Berdasarkan Surat Edaran Menteri Pendayagunaan Aparatur Negara dan Reformasi Birokrasi Republik Indonesia Nomor 28 Tahun 2021 Tentang Pengembangan Kompetensi Bagi Pegawai Negeri Sipil Melalui Jalur Pendidikan dan Surat Edaran Bupati Asahan Nomor 890/1734/IV/2022 tanggal 18 April 2022 Perihal Petunjuk Teknis Pemberian Tugas Belajar dan Tugas Belajar Mandiri Bagi PNS Dilingkungan Pemerintah Kabupaten Asahan dan Surat Keputusan Bupati Asahan Nomor : 100.3.3.2-85-5-2 tentang Pembentukan Tim Efektif Pelaporan Tugas Belajar Melalui Sistem Registrasi Tugas Belajar Pegawai Negeri Sipil di Lingkungan Pemerintah Kabupaten Asahan.

Berkenaan dengan hal tersebut diinvita kepada Saudara agar dalam pengajuan Tugas Belajar dan Tugas Belajar Mandiri/izin Belajar bagi PNS di lingkungan kerja Saudara untuk dapat mengajukan permohonan Tugas Belajar dan Tugas Belajar Mandiri/izin Belajar pada Aplikasi Sistem Registrasi Tugas Belajar PNS (SIBELA PNS) melalui website www.bela.asahankab.go.id .

Demikian disampaikan untuk dilaksanakan sebagaimana mestinya.

An. BUPATI ASAHAN
SEKRETARIS DAERAH

Drs. JOHN HARDI NASUTION, M.Si
PEMBINA UTAMA MADYA
NIP. 19670502 199002 1 002

Tembusan :
Bapak Bupati Asahan (sebagai laporan)

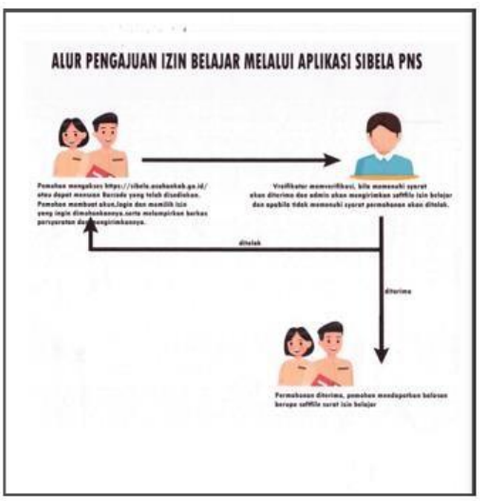

4.5.1.3 Pedoman Teknis Pengajuan Izin Belajar Melalui Aplikasi SIBELA PNS

Manfaat Inovasi bagi Masyarakat dan/atau Pemerintah

Berdasarkan gambaran yang telah dipaparkan sebelumnya dapat kita diketahui bahwa dalam mengoptimalkan registrasi tugas belajar PNS di lingkungan pemerintahan Kabupaten Asahan menggunakan aplikasi SiBela PNS secara garis besar dapat membantu pemohon kepentingan untuk mengajukan permohonan tugas belajar secara lebih efektif tanpa terkendala waktu dan jarak, mengurangi resiko dokumen tidak lengkap secara signifikan, meningkatkan kecepatan pelayanan seperti pemberian respon balik, dan lain sebagainya. Apabila dilihat dari beberapa sudut pandang, bahwa inovasi dalam mengoptimalkan registrasi tugas belajar melalui penggunaan aplikasi SiBela PNS memiliki beberapa fungsi krusial, yakni:

1. Manfaat bagi Pemerintah Kabupaten Asahan:
    a. Sistem pengajuan permohonan tugas belajar yang semakin terintegrasi.
    b. Memaksimalkan dan mengoptimalkan sistem pelayanan registrasi tugas belajar.
    c. Informasi terkait data-data yang dibutuhkan dalam tugas belajar lebih komprehensif dibandingkan sebelumnya.
    d. Mengurangi jumlah pemakaian kertas untuk menghemat sumber daya serta menjadikan lingkungan sekitar lebih sehat.
    e. Menyajikan pelayanan yang lebih unggul dalam berbagai aspek dari sebelumnya. Pelayanan menjadi lebih efektif, efisien, cepat, serta akurat
    f. Informasi data terkait register tugas belajar PNS dapat di akses cepat mudah dan kapan saja melalui website yang disediakan
    g. Meningkatkan daya saing Pemerintah Kabupaten Asahan dalam inovasi yang berbentuk Aplikasi pemerintah dari manual ke digitalisasi.
    h. Meningkatkan keterampilan sumber daya manusia yang tersedia di Lingkungan Pemerintah Kabupaten Asahan.
    i. Meningkatkan pengetahuan terhadap pemanfaatan teknologi bagi PNS di Lingkungan Pemerintah Kabupaten Asahan.
2. Manfaat terhadap Masyarakat (PNS) tugas belajar
    a. Kecepatan akses data yang lebih baik dari pada sebelumnya.
    b. Meningkatkan efektivitas dan efisiensi waktu dalam melakukan

registrasi data tugas belajar PNS.

c. Membantu pemohon untuk menemukan jalan keluar dari kendala jarak sehingga dapat melakukan registrasi dimanapun dan kapanpun.
d. Membantu PNS dalam mengatasi kendala kurangnya berkas yang dibutuhkan saat registrasi.
e. Pemohon dapat melihat respon terkait tugas belajar dan tugas belajar mandiri dengan cepat melalui akses aplikasi SiBela PNS.
f. Menyediakan pelayanan registrasi tugas belajar yang efektif, komprehensif, serta yang dapat terjangkau.
g. Meningkatkan kepercayaan PNS terhadap pemerintah Kabupaten Asahan.
h. Meningkatkan kepuasan terhadap pelayanan yang diberikan.
i. Meningkatkan keinginan PNS untuk semakin mengembangkan pemerintahan yang berbasis organisasi digital.
j. Membantu terciptanya budaya paperless dalam rangka menghemat sumber daya serta menjaga lingkungan sekitar wilayah Kabupaten Asahan

4.5.2 Model Pengembangan Daya Tarik Wisata Alam Berbasis Tourism Area Cycle Of Evolution Wisata Air Terjun Ponot Kabupaten Asahan

PENDAHULUAN

1.1. Latar Belakang dan Permasalahan

Latar belakang dari kajian ini adalah keinginan untuk meningkatkan pengelolaan dan pengembangan wisata alam Air Terjun Ponot berbasis pada model perencanaan dan pengembangan daya tarik wisata yang sesuai dengan siklus evolusi kawasan wisata. Melalui pendekatan ini, diharapkan dapat meningkatkan daya tarik dan kualitas pengalaman wisatawan serta memastikan keberlanjutan lingkungan dan keberlanjutan ekonomi bagi masyarakat setempat.

Air Terjun Ponot merupakan salah satu potensi wisata alam yang dimiliki oleh Kabupaten Asahan. Namun, dalam perkembangannya, terdapat beberapa tantangan seperti kurangnya fasilitas penunjang, minimnya promosi, dan kurangnya pengelolaan yang terkoordinasi dengan baik. Oleh karena itu, diperlukan sebuah inovasi dalam pengelolaan dan pengembangan wisata alam

ini agar dapat memberikan manfaat yang maksimal bagi masyarakat setempat serta meningkatkan daya tariknya bagi wisatawan.

Dengan memanfaatkan model pengembangan daya tarik wisata berbasis Tourism Area Cycle of Evolution (TACE), diharapkan dapat terjadi peningkatan dalam aspek-aspek penting seperti pemasaran, pengelolaan, dan pengembangan fasilitas.

Dengan demikian, latar belakang kajian ini adalah untuk merespon tantangan dalam pengembangan wisata alam Air Terjun Ponot melalui pendekatan inovatif yang menggabungkan model perencanaan berbasis TACE

Permasalahan dalam kajian ini dapat diuraikan sebagai berikut:

1. Bagaimana kondisi eksisting pengelolaan dan pengembangan wisata alam Air Terjun Ponot di Kabupaten Asahan?
2. Bagaimana penerapan model pengembangan daya tarik wisata berbasis Tourism Area Cycle of Evolution (TACE) dapat meningkatkan pengembangan wisata alam Air Terjun Ponot?
3. Bagaimana strategi pengembangan yang tepat untuk memastikan keberlanjutan pengembangan wisata alam Air Terjun Ponot di masa depan?

Dengan mengatasi permasalahan-permasalahan tersebut, diharapkan dapat menciptakan lingkungan yang lebih berkelanjutan untuk pengembangan wisata alam Air Terjun Ponot, sehingga dapat memberikan manfaat ekonomi, sosial, dan lingkungan yang lebih besar bagi Kabupaten Asahan dan masyarakat setempat.

Inovasi dalam pengembangan wisata alam Air Terjun Ponot memiliki urgensi yang sangat penting untuk diperhatikan. Berikut adalah beberapa poin mengenai urgensi inovasi tersebut:

1. Dengan pengembangan yang tepat, wisata alam Air Terjun Ponot memiliki potensi untuk menjadi sumber pendapatan yang signifikan bagi pemerintah dan masyarakat setempat. Inovasi dalam pengelolaan dan promosi wisata dapat membuka peluang baru untuk meningkatkan pendapatan daerah melalui sektor pariwisata.
2. Inovasi dalam pengelolaan wisata alam perlu memperhatikan aspek keberlanjutan lingkungan. Dengan menerapkan praktik pengelolaan yang ramah lingkungan, seperti pengurangan limbah dan pelestarian ekosistem, wisata alam Air Terjun Ponot dapat tetap lestari untuk dinikmati oleh generasi mendatang.

3. Inovasi dalam fasilitas dan layanan wisata dapat meningkatkan kualitas pengalaman pengunjung. Dengan menyediakan fasilitas yang nyaman, aman, dan ramah pengunjung, akan meningkatkan kepuasan pengunjung dan memperkuat citra positif destinasi wisata.
4. Inovasi dalam pengelolaan kapasitas kunjungan akan membantu menghindari overcrowding dan kerusakan lingkungan akibat tekanan wisata. Dengan menetapkan batas kunjungan yang sesuai dengan daya dukung lingkungan, wisata alam Air Terjun Ponot dapat dijaga kelestariannya sambil tetap menerima pengunjung dengan nyaman.
5. Inovasi juga dapat membawa manfaat sosial dengan melibatkan masyarakat setempat dalam pengelolaan wisata. Melalui program pelatihan dan pengembangan keterampilan, masyarakat lokal dapat terlibat dalam industri pariwisata dan merasakan manfaat ekonomi yang dihasilkan.

Dengan adanya inovasi dalam pengembangan wisata alam Air Terjun Ponot, diharapkan dapat memberikan dampak positif yang luas bagi pemerintah, masyarakat, dan lingkungan sekitar. Dengan memperhatikan aspek keberlanjutan dan kesejahteraan bersama, inovasi tersebut dapat menjadi kunci untuk menciptakan destinasi wisata yang sukses dan berkelanjutan.

1.2. Tujuan dan Sasaran

Tujuan dan sasaran diciptakan inovasi dalam pengelolaan dan pengembangan wisata alam Air Terjun Ponot adalah sebagai berikut:

Tujuan:

1. Salah satu tujuan utama dari inovasi ini adalah untuk meningkatkan kesejahteraan masyarakat sekitar Air Terjun Ponot. Dengan mengembangkan pariwisata secara berkelanjutan, diharapkan dapat menciptakan lapangan kerja baru, meningkatkan pendapatan, dan memberikan kesempatan ekonomi bagi masyarakat lokal.
2. Tujuan lainnya adalah untuk melestarikan lingkungan alam sekitar Air Terjun Ponot. Dengan menerapkan praktik pengelolaan yang berkelanjutan dan ramah lingkungan, seperti pengelolaan limbah dan pelestarian ekosistem, diharapkan dapat menjaga keberlanjutan lingkungan untuk generasi mendatang.
3. Tujuan lainnya adalah untuk meningkatkan daya tarik wisata Air Terjun Ponot sebagai destinasi wisata unggulan di Kabupaten Asahan. Melalui

penyediaan fasilitas yang nyaman, aman, dan menarik, serta pengelolaan yang profesional, diharapkan dapat meningkatkan jumlah kunjungan wisatawan dan memperluas pangsa pasar pariwisata.

Sasaran:

1. Sasaran utama dari inovasi ini adalah untuk meningkatkan jumlah wisatawan yang berkunjung ke Air Terjun Ponot. Dengan menargetkan peningkatan jumlah kunjungan wisatawan dari tahun ke tahun, diharapkan dapat mencapai pertumbuhan yang signifikan dalam sektor pariwisata.
2. Sasaran lainnya adalah untuk meningkatkan pendapatan daerah melalui sektor pariwisata. Dengan meningkatkan jumlah wisatawan dan pengeluaran wisatawan, diharapkan dapat meningkatkan pendapatan daerah melalui pajak, retribusi, dan penerimaan lainnya.
3. Sasaran lainnya adalah untuk meningkatkan kualitas layanan dan pengalaman wisatawan selama berkunjung ke Air Terjun Ponot. Melalui penyediaan fasilitas yang berkualitas dan pelayanan yang ramah, diharapkan dapat meningkatkan kepuasan dan loyalitas wisatawan.
4. Sasaran lainnya adalah untuk meningkatkan kesadaran lingkungan di kalangan wisatawan dan masyarakat lokal. Melalui program edukasi dan kampanye lingkungan, diharapkan dapat meningkatkan pemahaman tentang pentingnya pelestarian alam dan praktik berkelanjutan dalam pariwisata.

Dengan mencapai tujuan dan sasaran ini, diharapkan inovasi dalam pengembangan wisata alam Air Terjun Ponot dapat memberikan dampak positif yang signifikan bagi kesejahteraan masyarakat, pelestarian lingkungan, dan perkembangan pariwisata daerah.

II. GAMBARAN UMUM

Waktu penciptaan inovasi adalah sebagai berikut:

1. Persiapan (1-3 bulan): September s.d November 2022

- Identifikasi stakeholder yang terlibat dan pembentukan tim proyek. (DPA Perubahan Tahun 2022)
- Peninjauan ulang perencanaan strategis dan pengembangan rencana tindak lanjut untuk memastikan kesiapan uji coba. (Rencana Anggaran Biaya CV. Karya Vitaloka Konsultan)

- Pengadaan sumber daya yang diperlukan, termasuk teknologi, tenaga kerja, dan anggaran.(

2. Implementasi Awal (1 bulan): 28 Nopember s.d 28 Desember 2022

- Pelaksanaan inisiatif inovasi sesuai dengan rencana yang telah ditetapkan. (Surat Perintah Kerja No.006/PPK-SPK/PONOT/DISPORAPAR-AS/2022)
- Serah Terima Hasil Pekerjaan (010/PPK-BAST/PONOT/DISPORAPAR-AS/2022, 27 Desember 2022)

3. Pengembangan dan Pembaruan (194 hari kalender): 28 Desember 2022 s.d 09 Juli 2023

- Peresmian (06 Februari 2023) dan Evaluasi hasil uji coba awal dan identifikasi area perbaikan atau penyesuaian yang diperlukan.
- Pengujian lanjutan untuk memastikan kehandalan, dan keamanan. Serta jaminan pemeliharaan (No. Jaminan 106031104122203468)

Lokasi pelaksanaan inovasi:

Wisata Air Terjun Ponot, Desa Tangga, Kec. Aek Songsongan, Kabupaten Asahan,Sumatera Utara Indonesia

- **Regulasi yang mendukung inovasi**

Regulasi yang mendukung inovasi dalam pengelolaan dan pengembangan wisata alam Air Terjun Ponot sebagai berikut:

1. Peraturan Daerah Kabupaten Asahan Nomor 3 Tahun 2021 tentang Rencana Pembangunan Jangka Menengah Daerah Kabupaten Asahan 2021-2026
2. Perubahan Rencana Kerja (P-RENJA) Tahun 2022 Dinas Pemuda, Olahraga dan Pariwisata
3. Peraturan Bupati Asahan No. 67 Tahun 2022 tentang Penetapan Kawasan Strategis Pariwisata
4. Peraturan Daerah Kabupaten Asahan No. 6 Tahun 2023 tentang Rencana Induk Pembangunan Kepariwisataaan Kabupaten Asahan Tahun 2023-2025:

Diperlukan regulasi yang mengatur secara khusus tentang pengelolaan dan pengembangan pariwisata di daerah, termasuk pengelolaan dan pengembangan wisata alam. Dengan adanya regulasi yang mendukung, diharapkan inovasi dalam pengelolaan dan pengembangan wisata alam Air

Terjun Ponot dapat berjalan dengan lancar dan sesuai dengan ketentuan hukum yang berlaku. Regulasi yang jelas dan berkesinambungan juga akan memberikan kepastian bagi para pengelola wisata, investor, dan semua pihak yang terlibat dalam pengembangan destinasi wisata tersebut.

- Alokasi Anggaran

Sebagian besar anggaran dapat dialokasikan untuk pengembangan infrastruktur wisata, termasuk pembangunan fasilitas seperti akses jalan, tempat parkir, toilet umum, pos jaga, dan area rekreasi. Anggaran ini juga dapat digunakan untuk perawatan dan pemeliharaan infrastruktur yang sudah ada.

Dengan alokasi anggaran yang tepat dan efisien, diharapkan pengembangan dan implementasi inovasi dalam pengelolaan dan pengembangan wisata alam Air Terjun Ponot dapat berjalan lancar dan memberikan manfaat yang maksimal bagi pemerintah, masyarakat, dan para pemangku kepentingan lainnya.

- Sumber Daya Manusia

Sumber daya manusia (SDM) memegang peranan kunci dalam keberhasilan pengelolaan dan pengembangan wisata alam Air Terjun Ponot. Berikut adalah beberapa aspek yang perlu dipertimbangkan dalam pengelolaan SDM untuk mendukung inovasi dan pengembangan wisata:

Kerjasama dan kolaborasi antara berbagai pihak yang terlibat dalam pengelolaan wisata, termasuk pemerintah daerah termasuk instansi terkait, lembaga pendidikan, organisasi masyarakat, dan sektor swasta. Hal ini dapat meningkatkan pertukaran pengetahuan dan pengalaman, serta memperluas jaringan kontak untuk mendukung pengembangan wisata.

Dengan memperhatikan aspek-aspek tersebut dalam pengelolaan sumber daya manusia, diharapkan pengelolaan dan pengembangan wisata alam Air Terjun Ponot dapat dilakukan secara efektif dan efisien, serta memberikan manfaat yang maksimal bagi semua pihak yang terlibat.

- Institusi/Stakeholders lain yang terlibat (pemerintah/akademisi/bisnis/komunitas Masyarakat/media)

Beberapa institusi dan pemangku kepentingan lain yang terlibat dalam pengembangan wisata alam Air Terjun Ponot meliputi:

1. **Pemerintah Daerah**: Pemerintah daerah, terutama Dinas Pemuda, Olahraga dan Pariwisata Kabupaten Asahan, bertanggung jawab atas pengelolaan dan pengembangan destinasi wisata. Mereka memiliki peran dalam perumusan kebijakan, pengaturan perizinan, pengembangan infrastruktur, promosi pariwisata, dan pemantauan keberlangsungan lingkungan.
2. **Akademisi**: Institusi pendidikan tinggi, seperti perguruan tinggi dan lembaga penelitian, dapat berperan dalam memberikan saran dan pengetahuan ilmiah untuk mendukung pengelolaan dan pengembangan wisata. Mereka dapat melakukan penelitian terkait potensi wisata, memberikan pelatihan kepada SDM pariwisata, dan menjadi mitra dalam proyek-proyek inovasi.
3. **Pengusaha dan Industri Pariwisata**: Pelaku usaha pariwisata, termasuk perhotelan, restoran, agen perjalanan, dan operator wisata, memiliki peran penting dalam menyediakan layanan dan fasilitas kepada wisatawan. Mereka dapat berkontribusi dalam pengembangan infrastruktur pariwisata, promosi tujuan wisata, dan penciptaan produk wisata yang inovatif.
4. **Komunitas Masyarakat**: Masyarakat lokal yang tinggal di sekitar destinasi wisata memiliki kepentingan dalam pengelolaan dan pengembangan wisata. Mereka dapat menjadi mitra dalam menjaga keberlangsungan lingkungan, menyediakan layanan pendukung bagi wisatawan, dan mempromosikan warisan budaya lokal.
5. **Media**: Media massa, baik cetak maupun daring, memiliki peran dalam mempromosikan destinasi wisata kepada masyarakat luas. Liputan media dapat meningkatkan visibilitas dan daya tarik destinasi wisata, sehingga mendorong kunjungan wisatawan. Selain itu, media juga dapat menjadi saluran informasi yang penting bagi pemangku kepentingan terkait perkembangan wisata.

Dengan melibatkan berbagai institusi dan pemangku kepentingan tersebut, diharapkan pengelolaan dan pengembangan wisata alam Air Terjun Ponot dapat dilakukan secara holistik dan berkelanjutan, serta memberikan manfaat yang maksimal bagi semua pihak yang terlibat.

III. ASPEK INOVASI

a. Deskripsi tentang inovasi yang dihasilkan dan dikembangkan,

Inovasi yang dihasilkan dan dikembangkan dari kajian tentang model pengembangan daya tarik wisata alam berbasis Tourism Area Cycle of Evolution (TACE) untuk wisata Air Terjun Ponot dapat beragam, termasuk namun tidak terbatas pada:

Berdasarkan hasil kajian, mungkin terdapat rekomendasi untuk pengembangan infrastruktur pariwisata di sekitar Air Terjun Ponot. Ini mungkin mencakup pembangunan fasilitas pendukung seperti pos jaga, toko cinderamata, tempat parkir, musala, dan MCK. Pengembangan infrastruktur ini bertujuan untuk meningkatkan kenyamanan dan keamanan wisatawan serta memberikan pengalaman wisata yang lebih baik.

Salah satu aspek penting dari inovasi adalah peningkatan promosi dan pemasaran destinasi wisata. Melalui hasil kajian, mungkin ditemukan strategi baru untuk meningkatkan promosi Air Terjun Ponot, baik melalui kampanye pemasaran digital, kolaborasi dengan influencer wisata, partisipasi dalam pameran pariwisata, atau penggunaan media sosial sebagai platform promosi yang efektif.

Inovasi juga dapat berupa pengembangan produk wisata baru yang dapat menarik minat wisatawan. Misalnya, pengembangan paket wisata petualangan, tur ekologi, atau program edukasi lingkungan yang terintegrasi dengan kegiatan wisata. Pengembangan produk wisata baru ini bertujuan untuk memperluas daya tarik destinasi dan meningkatkan diversifikasi pengalaman wisatawan.

Dengan demikian, inovasi yang dihasilkan dan dikembangkan dari kajian ini meliputi berbagai aspek, mulai dari pengembangan teknologi informasi, infrastruktur pariwisata, promosi dan pemasaran, pengembangan produk wisata, hingga pengembangan SDM pariwisata. Inovasi-inovasi ini bertujuan untuk meningkatkan daya tarik dan keberlanjutan destinasi wisata Air Terjun Ponot serta memberikan manfaat yang maksimal bagi semua pemangku kepentingan yang terlibat.

- Lingkup inovasi yang dihasilkan

Lingkup inovasi yang dihasilkan dari kajian tentang perencanaan dan pengembangan daya tarik wisata alam berbasis Tourism Area Cycle of Evolution (TACE) untuk wisata Air Terjun Ponot dapat mencakup beberapa bidang dan tingkatan, termasuk:

1. Tingkat Destinasi Wisata**:** Inovasi ini dapat membawa perubahan signifikan dalam pengelolaan dan pengembangan destinasi wisata Air

Terjun Ponot secara keseluruhan. Ini termasuk peningkatan infrastruktur, pengembangan produk wisata baru, peningkatan kualitas layanan, dan implementasi teknologi informasi untuk meningkatkan pengalaman wisatawan.

2. Tingkat Pariwisata Daerah**:** Inovasi ini juga dapat memiliki dampak yang luas pada sektor pariwisata di tingkat daerah, khususnya di Kabupaten Asahan. Dengan meningkatnya daya tarik dan kunjungan ke Air Terjun Ponot, akan ada peningkatan pendapatan dari sektor pariwisata, penciptaan lapangan kerja baru, dan pengembangan ekonomi lokal.
3. Tingkat Komunitas Lokal: Inovasi ini dapat memberikan manfaat langsung kepada komunitas lokal di sekitar Air Terjun Ponot. Pembangunan infrastruktur pariwisata baru dapat menciptakan peluang usaha baru bagi masyarakat setempat, seperti usaha warung makan, homestay, atau jasa pemandu wisata. Selain itu, peningkatan kunjungan wisatawan juga dapat mendorong pertumbuhan ekonomi lokal dan memperkuat keberlanjutan sosial dan budaya komunitas.
4. Tingkat Pemerintah Daerah: Inovasi ini juga dapat memberikan dampak positif bagi pemerintah daerah dalam hal peningkatan pendapatan asli daerah (PAD), peningkatan kesejahteraan masyarakat, dan peningkatan citra daerah sebagai destinasi wisata yang menarik.
5. Tingkat Nasional: Meskipun inovasi ini terfokus pada destinasi wisata lokal, dampaknya juga dapat dirasakan di tingkat nasional. Peningkatan kunjungan wisatawan ke Air Terjun Ponot dapat berkontribusi pada pertumbuhan sektor pariwisata nasional dan peningkatan devisa negara dari sektor pariwisata.

Dengan demikian, lingkup inovasi yang dihasilkan sangat luas dan melibatkan berbagai aspek, mulai dari pengembangan destinasi wisata, pemberdayaan masyarakat lokal, hingga kontribusi terhadap pertumbuhan ekonomi dan pembangunan nasional. Inovasi ini memiliki potensi untuk menciptakan perubahan yang signifikan dan berkelanjutan dalam pengembangan pariwisata di tingkat lokal, regional, dan nasional.

- Orisinalitas, kebaharuan dan keunggulan, serta keunikan inovasi

Inovasi yang diusulkan dalam kajian perencanaan dan pengembangan daya tarik wisata alam berbasis Tourism Area Cycle of Evolution (TACE) untuk

wisata Air Terjun Ponot memiliki beberapa aspek orisinalitas, kebaruan, keunggulan, dan keunikan sebagai berikut:

1. Konsep Berbasis TACE: Salah satu aspek orisinalitas utama dari inovasi ini adalah penggunaan konsep TACE dalam pengembangan destinasi wisata. Pendekatan ini memungkinkan para pemangku kepentingan untuk memahami tahapan evolusi destinasi wisata, mulai dari tahap exploration hingga tahap rejuvenation, dan merancang strategi pengembangan yang sesuai dengan setiap tahapan tersebut. Pendekatan ini mungkin belum banyak diterapkan dalam konteks pengembangan wisata di daerah tertentu, sehingga memberikan nilai tambah yang signifikan.
2. Pengelolaan Berkelanjutan: Salah satu keunggulan utama dari inovasi ini adalah penekanan pada pengelolaan wisata yang berkelanjutan. Dengan memperhatikan kapasitas daya dukung lingkungan dan sosial, serta memprioritaskan pelestarian dan pemeliharaan alam, inovasi ini bertujuan untuk memastikan bahwa pertumbuhan pariwisata tidak merusak lingkungan dan budaya setempat.
3. Perbaikan Infrastruktur dan Fasilitas: Melalui inovasi ini, akan dilakukan perbaikan dan peningkatan infrastruktur serta fasilitas di destinasi wisata Air Terjun Ponot. Pembangunan fasilitas baru, seperti pos jaga, toko cinderamata, musala, dan tempat parkir, akan meningkatkan kenyamanan dan keamanan bagi pengunjung, sementara pemeliharaan dan perbaikan infrastruktur yang ada akan memastikan pengalaman wisata yang berkualitas.

Dengan menggabungkan elemen-elemen orisinalitas, kebaharuan, keunggulan, dan keunikan tersebut, inovasi ini memiliki potensi untuk menciptakan dampak positif yang signifikan dalam pengembangan wisata di Air Terjun Ponot, serta memberikan contoh bagi destinasi wisata lainnya untuk mengadopsi pendekatan yang serupa dalam pengembangan pariwisata berkelanjutan.

b. Penjelasan teknis terhadap hasil inovasi

Hasil inovasi dalam kajian pengembangan daya tarik wisata alam berbasis Tourism Area Cycle of Evolution (TACE) untuk wisata Air Terjun Ponot mencakup beberapa aspek teknis yang perlu dijelaskan:

1. Perencanaan Infrastruktur: Inovasi ini juga mencakup perencanaan dan desain infrastruktur fisik di destinasi wisata, seperti pembangunan pos

jaga, toko cinderamata, musala, tempat parkir, dan fasilitas lainnya (Plang penunjuk arah). Aspek teknis dari pembangunan infrastruktur meliputi:

- Perencanaan tata letak yang efisien dan ramah lingkungan.
- Pemilihan material konstruksi yang sesuai dengan lingkungan sekitar.
- Penerapan standar keselamatan dan aksesibilitas yang memadai untuk memastikan kenyamanan dan keamanan pengunjung.

Dengan menjelaskan aspek teknis ini secara rinci, para pemangku kepentingan akan dapat memahami bagaimana inovasi tersebut diimplementasikan dan bagaimana mereka dapat berkontribusi pada peningkatan pengelolaan dan pengalaman wisata di Air Terjun Ponot.

- Rancangan dan spesifikasi teknis, termasuk bahan baku yang digunakan

Rancangan dan spesifikasi teknis untuk inovasi dalam kajian perencanaan dan pengembangan daya tarik wisata alam berbasis Tourism Area Cycle of Evolution (TACE) untuk wisata Air Terjun Ponot mungkin meliputi beberapa aspek berikut:

- Pos Jaga: Bangunan dengan desain ergonomis dan ramah lingkungan untuk pengawasan dan pelayanan pengunjung.
- Toko Cinderamata: Bangunan dengan desain menarik dan area display produk yang mudah dijangkau oleh pengunjung.
- Musala: Bangunan kecil dengan fasilitas ibadah yang memadai sesuai dengan kebutuhan pengunjung.
- Tempat Parkir: Area parkir yang luas dengan sistem penataan dan tanda pengenal yang jelas.
- Plang Penunjuk Arah Air Terjun Ponot:terdiri dari 3 plang penunjuk arah dari Kota Kisaran menuju Wisata air Terjun Ponot
- Bahan Bangunan: Penggunaan bahan bangunan ramah lingkungan seperti kayu daur ulang, batu alam lokal, dan material tahan lama dengan jejak karbon rendah.

Spesifikasi teknis ini bertujuan untuk memastikan bahwa inovasi dapat dirancang dan diimplementasikan dengan baik, sesuai dengan kebutuhan dan standar kualitas yang ditetapkan. Dengan demikian, hasilnya dapat memberikan dampak positif bagi pengalaman pengunjung dan keberlanjutan lingkungan di destinasi wisata Air Terjun Ponot.

- Proses pembuatan dan pelaksanaan inovasi(dilengkapi dengan bagan alur proses)

Proses pembuatan dan pelaksanaan inovasi dalam pengembangan daya tarik wisata alam berbasis Tourism Area Cycle of Evolution (TACE) untuk Air Terjun Ponot melibatkan serangkaian langkah yang sistematis dan terkoordinasi. Berikut adalah langkah-langkah umum beserta bagan alur prosesnya:

Berikut adalah bagan alur proses pembuatan dan pelaksanaan inovasi pada pengembangan daya tarik wisata alam berbasis TACE untuk Air Terjun Ponot:

Dengan mengikuti alur proses ini, diharapkan inovasi yang dihasilkan dapat lebih terarah, efektif, dan memberikan dampak yang signifikan dalam pengembangan daya tarik wisata Air Terjun Ponot.

- Bukti pelaksanaan inovasi (dokumentasi/video kegiatan)
- Publikasi inovasi
- Kemudahan dalam penerapan (melampirkan pedoman teknis)
- Monitoring dan evaluasi kegiatan inovasi

c. Manfaat inovasi bagi masyarakat dan/atau pemerintah

Inovasi yang dihasilkan dari kajian di atas memberikan beragam manfaat baik bagi masyarakat maupun pemerintah daerah. Berikut adalah beberapa manfaatnya:

Manfaat bagi Masyarakat:

1. Optimalisasi Pengelolaan Sumber Daya**:** Strategi pengembangan daya tarik wisata berbasis Tourism Area Cycle of Evolution membantu dalam optimalisasi pengelolaan sumber daya alam di sekitar Air Terjun Ponot. Dengan memahami tahapan siklus evolusi wisata dan kebutuhan pengunjung di setiap tahap, pengelola dapat mengalokasikan sumber daya dengan lebih efektif dan meningkatkan kepuasan pengunjung.
2. Peningkatan Pendapatan Lokal**:** Dengan meningkatnya jumlah pengunjung dan daya tarik wisata, diharapkan inovasi ini dapat memberikan dampak positif pada pendapatan lokal. pendapatan dari penjualan barang dan jasa, serta peluang bisnis baru bagi masyarakat lokal dapat meningkat, memberikan kontribusi pada pertumbuhan ekonomi daerah.

3. Peningkatan Visibilitas dan Citra Destinasi Wisata**:** Melalui promosi yang terarah dan efektif, kajian ini juga dapat meningkatkan visibilitas dan citra destinasi wisata Air Terjun Ponot. Dengan menarik perhatian wisatawan potensial melalui kampanye pemasaran digital dan penggunaan media sosial, destinasi ini dapat menjadi tujuan wisata yang lebih populer dan diminati.

Manfaat bagi Pemerintah Daerah:

1. Pendapatan Pajak dan Retribusi**:** Peningkatan kunjungan wisatawan akan memberikan kontribusi signifikan terhadap pendapatan lainnya yang diperoleh dari sektor pariwisata.
2. Pengembangan Infrastruktur**:** Pendapatan tambahan dari sektor pariwisata dapat dialokasikan untuk pengembangan infrastruktur publik, seperti jalan, sanitasi, dan fasilitas umum lainnya, yang juga akan memberikan manfaat bagi masyarakat lokal.
3. Peningkatan Kesejahteraan Masyarakat**:** Dengan memperbaiki ekosistem pariwisata lokal, pemerintah dapat menciptakan lingkungan yang kondusif bagi pertumbuhan ekonomi dan kesejahteraan masyarakat, serta meningkatkan kesadaran akan pentingnya pelestarian lingkungan.
4. Peningkatan Citra dan Daya Tarik Daerah: Melalui pengelolaan wisata yang baik dan inovatif, pemerintah dapat meningkatkan citra daerah sebagai destinasi wisata yang menarik, yang pada gilirannya akan menarik investasi, kunjungan wisatawan, dan pembangunan ekonomi lokal.

Dengan demikian, inovasi dalam pengembangan daya tarik wisata alam Air Terjun Ponot memberikan dampak positif yang luas bagi masyarakat lokal dan pemerintah daerah, baik dari segi ekonomi, sosial, maupun lingkungan.

- Efisiensi dari hasil inovasi

Hasil inovasi dalam pengembangan daya tarik wisata alam Air Terjun Ponot dapat memberikan efisiensi yang signifikan dalam beberapa aspek, antara lain:

1. Penggunaan Sumber Daya: Dengan adanya perencanaan yang matang dan pengembangan infrastruktur yang efisien, penggunaan sumber daya alam dan manusia dapat dioptimalkan secara lebih baik. Hal ini akan mengurangi pemborosan dan memastikan bahwa sumber daya yang tersedia digunakan secara efektif untuk keberlanjutan lingkungan.
2. Pengelolaan Waktu: Inovasi dalam pengembangan daya tarik wisata akan membantu dalam pengelolaan waktu, baik bagi pengelola destinasi

wisata maupun bagi pengunjung. Fasilitas yang lebih baik dan pelayanan yang lebih efisien akan memungkinkan pengunjung untuk memanfaatkan waktu mereka secara optimal selama kunjungan mereka.

3. Pengelolaan Keuangan: Dengan peningkatan pendapatan dari sektor pariwisata, pengelola destinasi wisata dan pemerintah daerah dapat mengalokasikan dana dengan lebih efisien untuk pengembangan dan pemeliharaan infrastruktur, pemasyarakatan, dan program-program lain yang berkaitan dengan pariwisata.

Dengan demikian, hasil inovasi dalam pengembangan daya tarik wisata alam Air Terjun Ponot akan memberikan efisiensi yang signifikan dalam penggunaan sumber daya, pengelolaan waktu, keuangan, dan operasional, serta membantu dalam mengurangi dampak negatif terhadap lingkungan. Ini akan mendukung pertumbuhan ekonomi yang berkelanjutan dan meningkatkan kesejahteraan masyarakat lokal.

- Dampak terhadap peningkatan ekonomi dan/atau dampak sosial dan lingkungan, peningkatan pelayanan publik, dan tata kelola pemerintahan

Inovasi dalam pengembangan daya tarik wisata alam Air Terjun Ponot memiliki dampak yang signifikan pada berbagai aspek, termasuk peningkatan ekonomi, sosial, lingkungan, pelayanan publik, dan tata kelola pemerintahan:

1. Peningkatan Ekonomi Lokal: Dengan meningkatnya jumlah wisatawan yang berkunjung, terjadi peningkatan pendapatan bagi para pelaku usaha lokal seperti pedagang, pengelola homestay, restoran, dan penyedia jasa transportasi. Selain itu, pembangunan infrastruktur pariwisata juga menciptakan lapangan kerja baru bagi masyarakat setempat, baik langsung maupun tidak langsung, yang pada gilirannya meningkatkan daya beli dan kesejahteraan ekonomi masyarakat lokal.
2. Dampak Sosial Positif: Peningkatan aktivitas pariwisata juga dapat memperkuat ikatan sosial dalam komunitas lokal. Masyarakat dapat terlibat dalam industri pariwisata, baik sebagai penyedia layanan atau sebagai duta pariwisata yang mempromosikan budaya dan tradisi lokal. Selain itu, interaksi antara wisatawan dan masyarakat lokal dapat meningkatkan pemahaman lintas budaya dan toleransi.
3. Manfaat Lingkungan: Inovasi dalam pengelolaan destinasi wisata akan membantu dalam pelestarian alam dan lingkungan sekitar. Langkah-langkah seperti pengelolaan limbah, konservasi air, dan pelestarian habitat akan membantu meminimalkan dampak negatif terhadap

ekosistem lokal. Selain itu, meningkatnya kesadaran akan keberlanjutan lingkungan juga dapat mendorong praktik-praktik ramah lingkungan di masyarakat lokal.

Dengan demikian, inovasi dalam pengembangan daya tarik wisata alam Air Terjun Ponot memiliki dampak positif yang luas, tidak hanya pada pertumbuhan ekonomi lokal dan pemberdayaan masyarakat, tetapi juga dalam pelestarian lingkungan, peningkatan pelayanan publik, dan perbaikan tata kelola pemerintahan.

d. Potensi replikasi dan keberlanjutan

- Potensi replikasi inovasi ke daerah lain

Inovasi dalam pengembangan daya tarik wisata alam Air Terjun Ponot memiliki potensi yang besar untuk direplikasi ke daerah lain yang memiliki potensi wisata alam serupa. Beberapa potensi replikasi tersebut meliputi:

1. **Wisata Alam Serupa**: Daerah-daerah lain yang memiliki destinasi wisata alam dengan karakteristik yang serupa dengan Air Terjun Ponot, seperti air terjun, danau, atau hutan tropis, dapat mengadopsi pendekatan dan strategi yang sama dalam pengembangan dan pengelolaan destinasi wisatanya. Contohnya adalah penggunaan model perencanaan berbasis Tourism Area Cycle of Evolution (TACE) untuk menentukan tahapan dan strategi pengembangan wisata.
2. **Pengembangan Infrastruktur Wisata**: Model pengembangan infrastruktur pariwisata yang berkelanjutan dan ramah lingkungan yang diterapkan di Air Terjun Ponot dapat menjadi contoh bagi daerah lain yang ingin meningkatkan kapasitas daya dukung wisata alam mereka. Hal ini termasuk pembangunan fasilitas pendukung seperti jalur hiking, area parkir, pusat informasi wisata, dan fasilitas sanitasi yang ramah lingkungan.
3. **Penggunaan Teknologi dalam Pariwisata**: Aplikasi teknologi seperti Sirinov Smart yang digunakan untuk mengelola dan mempromosikan destinasi wisata dapat direplikasi ke daerah lain untuk meningkatkan efisiensi pengelolaan dan pelayanan kepada wisatawan. Pendekatan ini juga dapat membantu dalam memperluas jangkauan promosi wisata secara digital.

Dengan memperhatikan potensi replikasi tersebut, inovasi yang dikembangkan di Air Terjun Ponot dapat menjadi model inspiratif bagi daerah-

daerah lain yang ingin meningkatkan potensi wisata alam mereka dan mendorong pembangunan pariwisata yang berkelanjutan dan berdaya saing.

- Strategi keberlanjutan dan pengembangan inovasi

Strategi keberlanjutan dan pengembangan inovasi dalam konteks pengembangan daya tarik wisata alam Air Terjun Ponot dapat meliputi beberapa langkah kunci:

1. **Pengembangan Infrastruktur Berkelanjutan**: Melanjutkan pembangunan infrastruktur pariwisata yang berkelanjutan dan ramah lingkungan untuk memastikan bahwa pertumbuhan wisata dapat terjadi tanpa merusak lingkungan alam. Ini termasuk pembangunan jalur hiking yang berkelanjutan, area parkir yang ramah lingkungan, serta fasilitas sanitasi yang efisien dan mudah dikelola.
2. **Penggunaan Teknologi**: Terus mengembangkan dan memperbarui aplikasi teknologi seperti Sirinov Smart untuk meningkatkan efisiensi pengelolaan destinasi wisata, memperluas jangkauan promosi wisata secara digital, dan meningkatkan pengalaman wisatawan melalui penggunaan teknologi yang inovatif.
3. **Pengembangan Produk Wisata**: Terus melakukan inovasi dalam pengembangan produk wisata dengan menambahkan berbagai jenis pengalaman wisata yang menarik dan berbeda, seperti tur petualangan, kegiatan ekowisata, atau paket wisata berbasis budaya lokal.
4. **Pelatihan dan Pendidikan**: Melakukan program pelatihan dan pendidikan kepada stakeholder pariwisata, termasuk pengelola destinasi, pemandu wisata, dan komunitas lokal, untuk meningkatkan keterampilan dan pengetahuan mereka dalam pengelolaan dan pemasaran destinasi wisata yang berkelanjutan.
5. **Konservasi Alam**: Melakukan upaya konservasi alam secara aktif untuk melindungi keanekaragaman hayati dan ekosistem alam di sekitar Air Terjun Ponot, termasuk program restorasi lahan, pengawasan terhadap kegiatan ilegal, dan kampanye penyadaran lingkungan.
6. **Kemitraan dan Kolaborasi**: Membangun kemitraan dan kolaborasi dengan berbagai pihak, termasuk pemerintah daerah, lembaga swadaya masyarakat, sektor swasta, dan akademisi, untuk mendukung pengembangan dan pengelolaan wisata alam yang berkelanjutan.
7. **Monitoring dan Evaluasi**: Melakukan monitoring dan evaluasi secara berkala terhadap pelaksanaan inovasi dan strategi pengembangan wisata

alam, serta mengumpulkan umpan balik dari wisatawan dan stakeholder lainnya untuk terus meningkatkan kualitas dan keberlanjutan destinasi wisata.

Dengan menerapkan strategi-strategi tersebut secara komprehensif dan berkelanjutan, pengembangan daya tarik wisata alam Air Terjun Ponot dapat terus berkembang secara positif sambil tetap memperhatikan kelestarian lingkungan dan kesejahteraan masyarakat lokal.

IV. PENUTUP

Pengembangan daya tarik wisata alam Air Terjun Ponot berdasarkan kajian yang telah dilakukan menawarkan berbagai peluang dan manfaat yang signifikan bagi Kabupaten Asahan dan masyarakatnya. Melalui inovasi-inovasi yang telah diusulkan dan strategi pengembangan yang telah dirancang, tujuan utama untuk menciptakan destinasi wisata yang berkelanjutan, menguntungkan, dan menarik bagi wisatawan dapat tercapai.

Dengan memanfaatkan potensi alam yang dimiliki, Air Terjun Ponot dapat menjadi salah satu destinasi wisata unggulan di wilayah tersebut. Inovasi-inovasi seperti pengembangan aplikasi Sirinov Smart, perencanaan berbasis Tourism Area Cycle of Evolution, dan strategi pemasaran yang terarah dapat membantu meningkatkan daya tarik dan efisiensi pengelolaan destinasi.

Selain itu, pengembangan wisata alam juga memberikan dampak positif yang luas, termasuk peningkatan pendapatan lokal, penciptaan lapangan kerja, pelestarian lingkungan, dan peningkatan kualitas hidup masyarakat sekitar. Dengan memperhatikan aspek-aspek keberlanjutan dan kelestarian lingkungan, pengembangan ini juga diharapkan dapat menjadi contoh bagi daerah lain dalam mengelola dan memanfaatkan potensi pariwisata secara bertanggung jawab.

Dalam implementasinya, peran serta aktif dari semua pihak terkait, termasuk pemerintah daerah, masyarakat lokal, sektor swasta, dan lembaga terkait lainnya, sangatlah penting. Dengan kerja sama yang baik dan komitmen yang kuat, visi untuk menjadikan Air Terjun Ponot sebagai destinasi wisata unggulan yang berkelanjutan dan bermanfaat bagi semua pihak dapat terwujud.

Sebagai penutup, kita berharap bahwa pengembangan wisata alam Air Terjun Ponot ini akan menjadi contoh sukses dalam pengelolaan destinasi wisata yang berkelanjutan, memberikan manfaat yang berkelanjutan bagi masyarakat lokal, dan meningkatkan citra Kabupaten Asahan sebagai tujuan wisata yang menarik di Indonesia.

VII. LAMPIRAN

Dokumen pendukung yang dapat dijadikan bukti indicator penilaian (Dokumentasi, SK-SK, RPJMD, RKPD)

4.5.3 Layanan Konsultasi Perizinan Berusaha Berizin

a. PERMASALAHAN

Kurangnya Sosialisasi Perizinan Berusaha Berbasis Risiko (OSS-RBA)

b. ISU STRATEGIS

Dinas Penanaman Modal dan Pelayanan Terpadu Satu Pintu Kabupaten Asahan memiliki
4 Isu Strategis, salah satunya yaitu : Belum adanya pusat pelayanan publik yang memadai dalam memberikan pelayanan prima kepada masyarakat

c. METODE PEMBAHARUAN

- KONDISI SEBELUM INOVASI
  - Masyarakat Belum Mengetahui Perizinan Berusaha sudah terintegrasi secara elektronik
  - Pelaku usaha harus ke DPMPTSP Kabupaten Asahan untuk mendapatkan informasi dan legalitas terkait Perizinan Berusaha Berbasis Risiko (OSS-RBA)
  - Pelaku Usaha belum Memiliki Nomor Induk Berusaha (Legalitas Usaha)
- KONDISI SESUDAH INOVASI
  a. Masyarakat Mengetahui Perizinan Berusaha sudah terintegrasi secara elektronik
  b. Pelaku usaha tidak perlu ke DPMPTSP Kabupaten Asahan untuk mendapatkan informasi dan legalitas terkait Perizinan Berusaha Berbasis Risiko (OSS-RBA)
  c. Pelaku usaha sudah memiliki Nomor Induk Berusaha (Legalitas Usahan)

d. TAHAPAN INOVASI

- Membuat Kerangka Acuan Kerja
- Membuat SK TIM
- Membuat Jadwal Layanan Konsultasi Perizinan Berusaha Keliling

- Membuat Surat Perintah Tugas
- Membuat Undangan yang di tujukan ke Kecamatan atau Desa agar menghadirkan pelaku usaha
- Memberikan Sosialisasi Singkat terkait Perizinan Berusaha Berbasis Risiko (OSS-RBA)
- Memberikan Layanan Berbantuan untuk Penerbitan Nomor Induk Berusaha (NIB)

e. TUJUAN INOVASI

Memberikasi pelayanan yang efektif terkait Perizinan Berusaha Berbasis Risiko (OSS-RBA)

f. MANFAAT INOVASI

Membantu dan Mempermudah masyarakat untuk mengakses dan memahami Perizinan Berusaha Berbasis Risiko (OSS-RBA)

g. HASIL INOVASI

Meningkatnya jumlah Pelaku Usaha yang memiliki Legalitas Usaha

TAHAPAN RENCANA LAYANAN KONSULTASI PERIZINAN BERUSAHA KELILING DALAM RANGKA PERCEPATAN PERIZINAN BERUSAHA BERBASIS RISIKO (OSS-RBA) DI KABUPATEN ASAHAN TA.2022

NO	URAIAN KERJA	WAKTU (Pekan)						KET
		Des	Jan	Feb	Mar	Apr	Mei	
1	Penerbitan SK Tim	3	1					
2	Rapat Tim	4	1					
3	Pendampingan Lapangan							
	a. Simpang Empat			1		P		10 OH
	b. Air Joman			2		U		10 OH
	c. Meranti			3		A		10 OH
	d. Sei Dadap			4		S		10 OH
	e. Rawang Panca Arga				1	A		10 OH
	f. Buntu Pane				2			10 OH
	g. Silo Laut				3			10 OH
	h. Tanjung Balai				4			10 OH
	i. Sei Kepayang Barat						1	10 OH
	j. Sei Kepayang Timur						2	10 OH
	k. Air Batu						3	10 OH
	l. Teluk Dalam						4	10 OH
4	Jumlah OH							120 OH
5	Target Objek			150	100		150	400 objek
6	Evaluasi							

4.5.4 SISTEM INFORMASI EVALUASI PROGRAM PEMBANGUNAN KABUPATEN ASAHAN (E-SIAPP)

I. PENDAHULUAN

1.1 Latar Belakang dan Permasalahan

Evaluasi Pembangunan Daerah merupakan kegiatan evaluasi untuk menilai pencapaian sasaran pembangunan nasional di daerah serta menganalisis permasalahan dan faktor keberhasilan dalam proses pelaksanaan pembangunan sehingga menjadi lesson learned bagi perbaikan kebijakan pembangunan daerah.

Beberapa permasalahan yang dihadapi Bapperida dalam monitoring kinerja OPD adalah:

a. Sulitnya Bapperida melakukan monitoring capaian kinerja OPD
b. Sulitnya OPD melakukan pelaporan, sehingga OPD hanya memberikan data

1.2 Tujuan dan Sasaran

Tujuan inovasi ini adalah untuk mempermudah OPD dalam menginput laporan dan mempermudah Bapperida dalam memonitoring capaian kinerja Program Prioritas,

Sasaran inovasi adalah keterbukaan informasi publik

II. GAMBARAN UMUM

Regulasi yang menjadi dasar dalam pembentukan inovasi ini adalah:

1. Undang Undang Nomor 25 Tahun 2004
2. Peraturan Presiden Nomor 95 Tahun 2018 Tentang Sistem Pemerintahan Berbasis Elektronik (Spbe)
3. Permendagri Nomor 86 Tahun 2017
4. Permendagri Nomor 70 Tahun 2019
5. Permendagri 90 Tahun 2019
6. Kepmendagri Nomor 050-5889 Tahun 2021

   Perda Nomor 3 Tahun 2021 Tentang Rencana Pembangunan Jangka Menengah Daerah Kabupaten Asahan Tahun 2021-2026

Alokasi Anggaran, kegiatan ini masuk dalam alokasi anggaran Bappeda Tahum 2023

Sumber daya Manusia dalam pelaksanaan kegiatan ini adalah tertuang dalam SK Kepala Bappeda Nomor: 011/Bappeda/Evaluasi/2022 yang berjumlah 10 (sepuluh) orang. Untuk OPD yang ikut dalam inovasi ini adalah 30 (tiga puluh) OPD dan 25 (dua puluh lima) Kecamatan yang ikut dalam penginputan laporan.

III. ASPEK INOVASI

a. Deskripsi tentang inovasi

   Kondisi Sebelum ada inovasi adalah: Evaluasi masih manual yang menyebabkan

   Bapperida sulit memonitor capaian dan menyulitkan OPD dalam hal pelaporan.

   Kondisi sesudah ada inovasi adalah:

- Memudahkan Bapperida memonitor capaian
- Memudahkan OPD melaporkan capaian
- Keterbukaan informasi publik target dan capaian

Implementasi Sistem Informasi Evaluasi Program Pembangunan Kabupaten Asahan (e SIAPP) sebagai sebuah terobosan baru sehingga dapat menjadi salah satu cara dalam pencapaian Program Pembangunan di Kabupaten Asahan.

b. Penjelasan teknis inovasi
   - TAHAPAN INOVASI / PENGGUNAAN PRODUK

Menu Aplikasi-Sistem Informasi Evaluasi Program Pembangunan (ESIAPP) terdiri
dari:

I. MENU REFERENSI

Inovasi ini digunakan untuk menginput data referensi OPD, Program Prioritas
dan Kegiatan Prioritas.

A. INPUT ORGANISASI PERANGKAT DAERAH Fitur ini diinput oleh Admin aplikasi untuk menginput nama-nama OPD. Cara menginput nama OPD adalah sebagai berikut: - Klik menu Referensi→Organisasi Perangkat Daerah (OPD)
B. INPUT PRIORITAS PEMBANGUNAN 2021-2026 Fitur ini diinput oleh Admin dengan memasukkan 10 program prioritas pembangunan Kabupaten Asahan tahun 2021-2026 dengan cara : - Klik menu Referensi→Prioritas Pembangunan 2021/2026
C. INPUT PRIORITAS PEMBANGUNAN 2021-2026 Fitur ini diinput oleh Admin dengan memasukkan 10 program prioritas pembangunan Kabupaten Asahan tahun 2021-2026 dengan cara : - Klik menu Referensi→Prioritas Pembangunan 2021/2026 sehingga tampil gambar dibawah ini.

II. EVALUASI

Menu ini digunakan untuk mengevaluasi capaian terhadap target program prioritas yang telah ditetapkan dan sekaligus digunakan untuk mencetak laporan realisasi capaian program prioritas pembangunan tahun 2021-2026.

A. CAPAIAN
   Menu ini digunakan untuk menginput capaian terhadap target program prioritas dengan cara : klik menu Evaluasi→Capaian
B. LAPORAN CAPAIAN
   Menu ini digunakan untuk melihat laporan capaian terhadap target program prioritas berdasarkan tahun tertentu atau dapat juga ditampilkan mulai dari tahun 2021-2026. Cara melihat laporan capaian adalah sebagai berikut: - Klik menu Evaluasi→Laporan Capaian

IV. PENUTUP

Inovasi Sistem Informasi Evaluasi Program Pembangunan Kabupaten Asahan (E-Siapp) diharapkan dapat dikembangkan lagi dengan menambah beberapa fitur lainnya sehingga lebih baik lagi

V. LAMPIRAN

Tabel Milestone Sistem Informasi Evaluasi Program Pembangunan Kabupaten Asahan (E-Siapp)

BAB V
RENCANA KERJA DAN PENDANAAN DAERAH

Rencana kerja dan pendanaan yang tertuang dalam Perubahan Rencana Kerja Pemerintah Daerah Kabupaten Asahan Tahun 2025 berpedoman pada Peraturan Menteri Dalam Negeri Nomor 86 Tahun 2017 tentang Tata Cara Perencanaan, Pengendalian dan Evaluasi Pembangunan Daerah, Tata Cara Evaluasi Rancangan Peraturan Daerah Tentang Rencana Pembangunan Jangka Panjang Daerah dan Rencana Pembangunan Jangka Menengah Daerah, Serta Tata Cara Perubahan Rencana Pembangunan Jangka Panjang Daerah, Rencana Pembangunan Jangka Menengah Daerah, dan Rencana Kerja Pemerintah Daerah.

5.1. Rencana Program dan Kegiatan yang bersumber dari Dana APBN

Untuk mendukung pencapaian target prioritas pembangunan di Sumatera Utara perlu dukungan pendanaan dari berbagai pihak baik swasta maupun nasional. Mengingat terbatasnya kemampuan keuangan daerah, pengalokasian anggaran Provinsi dari Rencana Kerja Pemerintah Daerah Provinsi Sumatera Utara tahun 2025, tetap akan difokuskan bagi Kabupaten/Kota yang memberikan perhatian dan didukung dengan pendanaan dari masing-masing Kabupaten/Kota, melalui berbagai kerjasama pendanaan untuk berbagai kegiatan menurut sektor-sektor pembangunan yang berpedoman kepada fokus pembangunan dalam mewujudkan tercapainya target-target pembangunan Provinsi Sumatera Utara.

Disamping itu tetap diupayakan penggalian dan pengalokasian sumber–sumber pembiayaan baru yang mendukung pembangunan Sumatera Utara, seperti melalui kerjasama Pemerintah dan swasta (Public Private Partnership), sektor dana Corporate Social Responsibility (CSR), Program Komitmen Bina Lingkungan dari Badan Usaha Milik Negara/Daerah serta dana Pinjaman Luar Negeri (LOAN).

Tabel 5.1
Rencana Dukungan Pendanaan Pembangunan Kabupaten Asahan Tahun 2025 yang didanai APBN

Mendukung Prioritas Pembangunan	Proyek/Kegiatan	Lokasi	Skema pendanaan
Memperkuat Infrastruktur untuk mendukung Pengembangan Ekonomi dan Pelatihan Dasar	Pengadaan tanah dan pembangunan suplesi sungai bunut	Kecamatan Tanjung Balai	APBN
	Studi SID DIR Tambung Tulang di Kec. Silau Laut	Kecamatan Silau laut	APBN

5.2. Rencana Program dan Kegiatan yang bersumber dari APBD Provinsi Sumatera Utara

Dalam upaya mensenergikan prioritas Pembangunan dengan kegiatan membangun desa menata kota dengan Prioritas Pembangunan Kabupaten Asahan dapat dilihat pada table dibawah ini :

Tabel 5.2.
Rencana Usulan Kegiatan Pendanaan APBD Provinsi Sumatera Utara

No	Mendukung Prioritas Pembangunan	Proyek/Kegiatan	Lokasi	OPD
	Infrastruktur dengan Prioritas Jalan, Jembatan, dan Irigasi yang Langsung Berdampak pada Peningkatan Ekonomi Masyarakat Lokal	Peningkatan jalan	Rekonstruksi jalan provinsi ruas sionggang - batas simalungun	Dinas Pekerjaan Umum dan Penataan Ruang

5.3. Program, kegiatan dan sub kegiatan Perubahan RKPD Tahun 2025

Rencanan Program dan kegiatan yang tertuang dalam Perubahan RKPD Tahun 2025 merupakan program dan kegiatan yang bertujuan untuk menjawab berbagai permasalahan yang dihadapi masyarakat guna mencapai target tujuan dan sasaran yang tertuang dalam RPJMD pada tahun ke-1. selain itu kegiatan pembangunan disinkronisasikan berdasarkan hasil pembahasan pelaksanaan Musyawarah Perencanaan Pembangunan (Musrenbang) dari mulai tingkatan terendah yakni Desa, kemudian Kecamatan, dan Kabupaten/Kota, dengan tetap mepedomani

dari Rencana Kerja Pemerintah Daerah Sumatera Utara dan Rencana Kerja Pemerintah (RKP). Program Perangkat daerah tahun 2025 adalah sebagai berikut :

I. Urusan Wajib Pelayanan Dasar

1. Bidang Pendidikan

a. Program pengelolaan pendidikan
b. Program pendidik dan tenaga kependidikan
c. Program pengembangan kebudayaan
d. Program Pengembangan Kesenian Tradisional
e. Program Pengelolaan Permuseuman

2. Bidang Kesehatan

- **Dinas Kesehatan**

a. Program pemenuhan upaya kesehatan perorangan dan upaya kesehatan masyarakat
b. Program peningkatan kapasitas sumber daya manusia kesehatan
c. Program sediaan farmasi, alat kesehatan dan makanan minuman
d. Program Pemberdayaan Masyarakat Bidang Kesehatan

- **Rumah Sakit Umum Haji Abdul Manan Simatupang**

a. Program pemenuhan upaya kesehatan perorangan dan upaya kesehatan masyarakat

3. Bidang Pekerjaan Umum dan Penataan Ruang

a. Program pengelolaan sumber daya air (SDA)
b. Program Pengelolaan Dan Pengembangan Sistem Air Limbah
c. Program Pengelolaan Dan Pengembangan Sistem Penyediaan Air Minum
d. Program Pengembangan Sistem Dan Pengelolaan Persampahan Regional
e. Program pengelolaan dan pengembangan sistem drainase
f. Program Pengembangan Permukiman
g. Program penataan bangunan gedung
h. Program penataan bangunan dan lingkungannya
i. Program penyelenggaraan jalan
j. Program Pengembangan Jasa Konstruksi
k. Program penyelenggaraan penataan ruang

4. Bidang Perumahan Rakyat dan Kawasan Permukiman

a. Program pengembangan perumahan
b. Program kawasan permukiman

c. Program Perumahan dan Kawasan Permukiman Kumuh
d. Program Peningkatan Prasarana, Sarana Dan Utilitas Umum (PSU)
e. Program penyelesaian sengketa tanah garapan
f. Program penyelesaian ganti kerugian dan santunan tanah untuk pembangunan
g. Program Redistribusi Tanah, Dan Ganti Kerugian Program Tanah Kelebihan Maksimum Dan Tanah Absentee
h. Program penatagunaan tanah

5. Ketenteraman, Ketertiban Umum dan Perlindungan Masyarakat

- **Satuan Polisi Pamong Praja**

a. Program peningkatan ketenteraman dan ketertiban umum
b. Program penanggulangan Bencana
c. Program Pencegahan, Penanggulangan, Penyelamatan Kebakaran Dan Penyelamatan Non Kebakaran

- **Badan Penanggulangan Bencana**

a. Program penanggulangan bencana

6. Sosial

a. Program pemberdayaan social
b. Program Penanganan Warga Negara Migran Korban Tindak Kekerasan
c. Program Rehabilitasi Sosial
d. Program perlindungan dan jaminan sosial
e. Program penanganan bencana
f. Program pengelolaan taman makam pahlawan

II. Urusan Wajib Pelayanan Non Dasar

1. Bidang Tenaga Kerja

a. Program Perencanaan Tenaga Kerja
b. Program Penempatan Tenaga Kerja
c. Program pelatihan kerja dan produktivitas tenaga kerja
d. Program penempatan tenaga kerja
e. Program Hubungan Industrial

2. Bidang Pemberdayaan Perempuan dan Perlindungan Anak

a. Program Pengarusutamaan Gender Dan Pemberdayaan Perempuan
b. Program perlindungan perempuan

c. Program Peningkatan Kualitas Keluarga
d. Program pengelolaan sistem data gender dan anak
e. Program Pemenuhan Hak Anak (PHA)

3. Bidang Pangan

a. Program pengelolaan sumber daya ekonomi untuk kedaulatan dan kemandirian pangan
b. Program peningkatan diversifikasi dan ketahanan pangan masyarakat
c. Program penanganan kerawanan pangan
d. Program pengawasan keamanan pangan

4. Bidang Lingkungan Hidup

a. program perencanaan lingkungan hidup
b. program pengendalian pencemaran dan/atau kerusakan lingkungan hidup
c. program pengelolaan keanekaragaman hayati (kehati)
d. Program Pengendalian Bahan Berbahaya Dan Beracun (B3) dan Limbah Bahan Berbahaya Dan Beracun (limbah B3)
e. Program pembinaan dan pengawasan terhadap izin lingkungan dan izin perlindungan dan pengelolaan lingkungan hidup (PPLH)
f. Program peningkatan pendidikan, pelatihan dan penyuluhan lingkungan hidup untuk masyarakat
g. Program penghargaan lingkungan hidup untuk masyarakat
h. Program penanganan pengaduan lingkungan hidup
i. Program pengelolaan persampahan

5. Bidang Administrasi Kependudukan dan Pencatatan Sipil

a. Program pendaftaran penduduk
b. Program pencatatan sipil
c. Program pengelolaan informasi administrasi kependudukan
d. Program pengelolaan profil kependudukan

6. Bidang Pemberdayaan Masyarakat dan Desa

a. Program penataan desa
b. Program Peningkatan Kerjasama Desa
c. Program administrasi pemerintahan desa
d. Program pemberdayaan lembaga kemasyarakatan, lembaga adat dan masyarakat hukum adat

7. Bidang Pengendalian Penduduk dan Keluarga Berencana

a. Program pengendalian penduduk

b. Program pembinaan Keluarga Berencana (KB)
c. Program pemberdayaan dan peningkatan Keluarga Sejahtera (KS)

8. Bidang Perhubungan

a. Program penyelenggaraan lalu lintas dan angkutan jalan (LLAJ)
b. Program pengelolaan pelayaran

9. Bidang Komunikasi dan Informatika

a. Program Informasi dan Komunikasi Publik
b. Program Aplikasi Informatika

10. Bidang Koperasi dan Usaha Kecil Menengah

a. Program pengawasan dan pemeriksaan koperasi
b. Program penilaian kesehatan KSP/USP koperasi
c. Program pendidikan dan latihan perkoperasian
d. Program pemberdayaan usaha menengah, usaha kecil, dan usaha mikro (UMKM)
e. Program pengembangan UMKM

11. Bidang Penanaman Modal

a. Program pengembangan iklim penanaman modal
b. Program Promosi Penanaman Modal
c. Program Pelayanan Penanaman Modal
d. Program Pengendalian Pelaksanaan Penanaman Modal
e. Program pengelolaan data dan sistem informasi penanaman modal

12. Bidang Kepemudaan dan Olahraga

a. Program pengembangan kapasitas daya saing kepemudaan
b. Program pengembangan daya saing keolahragaan
c. Program pengembangan kapasitas kepramukaan

13. Bidang Statistik

a. Program penyelenggaraan statistik sektoral

14. Bidang Persandian

a. Program penyelenggaraan persandian untuk pengamanan informasi

15. Bidang Perpustakaan

a. Program pembinaan perpustakaan
b. Program pelestarian koleksi nasional dan naskah kuno

16. Bidang Kearsipan

a. Program pengelolaan arsip
b. Program perlindungan dan penyelamatan arsip

III. Urusan Pilihan

1. Bidang Kelautan dan Perikanan

a. Program pengelolaan perikanan tangkap
b. Program pengelolaan perikanan budidaya
c. Program pengawasan sumber daya kelautan dan perikanan
d. Program pengolahan dan pemasaran hasil perikanan

2. Bidang Pariwisata

a. Program peningkatan daya tarik destinasi pariwisata
b. Program pemasaran pariwisata
c. Program Pengembangan Ekonomi Kreatif Melalui Pemanfaatan Dan Perlindungan Hak Kekayaan Intelektual
d. Program Pengembangan Sumber Daya Pariwisata dan Ekonomi Kreatif

3. Bidang Pertanian

- **Dinas Pertanian**

a. Program penyediaan dan pengembangan sarana pertanian
b. Program penyediaan dan pengembangan prasarana pertanian
c. Program pengendalian dan penanggulangan bencana pertanian
d. Program perizinan usaha pertanian
e. Program penyuluhan pertanian

- **Dinas Peternakan**

a. Program penyediaan dan pengembangan sarana pertanian
b. Program penyediaan dan pengembangan prasarana pertanian
c. Program pengendalian kesehatan hewan dan kesehatan masyarakat veteriner
d. Program Pengendalian Dan Penanggulangan Bencana Pertanian
e. Program Perizinan Usaha Pertanian
f. Program Perizinan Usaha Pertanian

4. Bidang Perdagangan

a. Program peningkatan sarana distribusi perdagangan
b. Program Stabilisasi Harga Barang Kebutuhan Pokok Dan Barang Penting
c. Program Standarisasi dan Perlindungan Konsumen
d. Program Pengembangan Ekspor
e. Program penggunaan dan pemasaran produk dalam negeri

5. Bidang Perindustrian

a. Program perencanaan dan pembangunan industry
b. Program Pengendalian Izin Usaha Industri
c. Program Pengelolaan Sistem Informasi Industri Nasional

IV. Penunjang Urusan Pemerintahan

1. Bidang Perencanaan Pembangunan Daerah

a. Program perencanaan, pengendalian dan evaluasi pembangunan daerah
b. Program Koordinasi dan Sinkronisasi Perencanaan Pembangunan Daerah

2. Bidang Keuangan

- **Badan Pengelolaan Keuangan dan Aset daerah**

a. Program Pengelolaan Keuangan Daerah
b. Program Pengelolaan Barang Milik Daerah

- **Dinas Pendapatan Daerah**

a. Program pengelolaan keuangan daerah
b. Program pengelolaan pendapatan daerah

3. Bidang Kepegawaian

a. Program Kepegawaian Daerah

4. Bidang Pendidikan dan Pelatihan

a. Program Pendidikan Kedinasan

5. Bidang Penelitian dan Pengembangan

a. Program Penelitian Dan Pengembangan Daerah

6. Inspektorat

a. Program penyelenggaraan pengawasan
b. Program Perumusan Kebijakan, Kebijakan dan Asistensi

V. Urusan Pendukung

1. Sekretariat Daerah

a. Bagian Protokol

1. Program Penunjang Urusan Pemerintahan Daerah Kabupaten/Kota

b. Bagian Umum

1. Program Penunjang Urusan Pemerintahan Daerah Kabupaten/Kota

c. Bagian Pemerintahan

1. Program Pemerintahan Dan Kesejahteraan Rakyat

d. Bagian Perekonomian

1. Program Perekonomian Dan Pembangunan

e. Bagian Hukum

1. Program Pemerintahan Dan Kesejahteraan Rakyat

c. **Bagian Organisasi**

1. Program Penunjang Urusan Pemerintahan Daerah Kabupaten/Kota

d. **Bagian Barang dan Jasa**

1. Program Perekonomian Dan Pembangunan

e. **Bagian Administrasi Pembangunan**

1. Program Penunjang Urusan Pemerintahan Daerah Kabupaten/Kota
2. Program Perekonomian Dan Pembangunan

f. **Bagian Kesejahteraan Rakyat**

1. Program Pemerintahan Dan Kesejahteraan Rakyat

g. **Bagian Perencanaan dan Keuangan**

1. Program Penunjang Urusan Pemerintahan Daerah Kabupaten/Kota

2. Sekretariat DPRD

a. Program Dukungan Pelaksanaan Tugas Dan Fungsi DPRD

VI. Urusan Pemerintahan Umum

1. Badan Kesatuan Bangsa dan Politik

a. Program penguatan ideologi pancasila dan karakter kebangsaan
b. Program peningkatan peran partai politik dan lembaga pendidikan melalui pendidikan politik dan pengembangan etika serta budaya politik
c. Program Pemberdayaan dan Pengawasan Organisasi Kemasyarakatan
d. Program pembinaan dan pengembangan ketahanan ekonomi, sosial, dan budaya
e. Program peningkatan kewaspadaan nasional dan peningkatan kualitas dan fasilitasi penanganan konflik sosial

Adapun rincian program dan kegiatan perangkat daerah Kabupaten Asahan Tahun 2025 yang disertai dengan sasaran dan prioritas

pembangunan Tahun 2025 dapat dilihat pada Buku Rencana Program dan Kegiatan Tahun 2025.

5.4. Konsistensi antara Prioritas Pembangunan RKPD 2025 dengan Pagu Anggaran

Proyeksi kapasitas riil kemampuan keuangan Daerah Kabupaten Asahan tahun 2025-2026 menunjukkan angka yang cukup stabil dengan kenaikan dan penurunan yang kecil seiring dengan dinamika fluktuasi perkembangan pendapatan dan belanja Daerah. Selama periode tersebut ruang fiskal Kabupaten Asahan berkisar antara Rp 38,75 miliar hingga Rp 74,44 miliar. Pasang surut ini terutama disebabkan oleh adanya asumsi peningkatan pendapatan Daerah yang lebih lambat daripada peningkatan kebutuhan belanja mengikat dan belanja wajib. Selanjutnya kondisi perimbangan pendapatan dan belanja tersebut akan dapat terjaga dengan syarat adanya pertumbuhan pendapatan Daerah yang lebih cepat dibandingkan dengan pertumbuhan belanja Daerah terutama yang bersumber dari pendapatan asli Daerah. Selain itu, perlu kebijakan pengetatan terhadap belanja mengikat terutama belanja pegawai dan belanja rutin OPD agar lebih efektif dan efisien.

Tabel 5.3

Proyeksi Kapasitas Riil Kemampuan Keuangan Daerah Tahun Kabupaten Asahan Tahun 2025-2026 (Rp Juta)

Uraian	2025	2026
Penerimaan	**1.928.685,26**	**1.996.989,70**
Pendapatan Mengikat	**555.380,95**	**576.803,27**
DAK	356.907,68	371.183,99
Hibah	-	-
Dana Penyesuaian	13.296,19	13.960,99
Dana Desa	185.177,09	191.658,28
Belanja Mengikat	**775.880,57**	**792.889,72**
Belanja Pegawai	679.696,31	693.290,24
Belanja Adum (5%*Belanja)	96.184,26	99.599,48
Belanja Wajib	**558.678,29**	**580.655,89**
Belanja Pendidikan 20%*(Belanja-Gaji)	248.797,79	259.739,89
Belanja Kesehatan 10%*(Belanja-Gaji)	124.398,90	129.869,95
Belanja Infrastruktur (25%*DAU)	185.481,61	191.046,06
Total Pendapatan Dan Belanja Mengikat Serta Belanja Wajib	**1.889.939,82**	**1.950.348,88**

Uraian	2025	2026
Ruang Fiskal	**38.745,44**	**46.640,81**

Penyelerasan Program Prioritas RKPD Kabupaten Asahan, RKPD Provinsi Sumatera Utara dan RKP dapat dilihat pada tabel berikut ini:

Tabel 5.4

Penyelerasan Program Prioritas RKPD Kabupaten Asahan, RKPD Provinsi Sumatera Utara dan RKP

Prioritas	Nasional	Prioritas	Provinsi Sumatera Utara	Prioritas	Kabupaten Asahan
01	Mencapai swasembada pangan, energi, dan air	06	Pengembangan Ekonomi Hijau dan Biru	05	Swasembada pangan & petani makmur
02	Penyempurnaan sistem penerimaan negara		-		-
03	Reformasi politik, hukum, dan birokrasi	10	Reformasi Birokrasi dan Tata Kelola Pemerintahan	07	Asahan clean governance
04	Pencegahan dan pemberantasan korupsi		-		-
05	Pemberantasan kemiskinan	04	Pemberantasan Kemiskinan melalui Perlindungan dan Pemberdayaan Masyarakat Rentan Secara Menyeluruh dan Tepat Sasaran	04	Ekonomi bangkit
06	Pencegahan dan pemberantasan narkoba		-		-
07	Menjamin tersedianya pelayanan kesehatan bagi seluruh rakyat Indonesia: Peningkatan BPJS Kesehatan dan penyediaan obat untuk rakyat	03	Kesehatan yang Terintegrasi di Beberapa Titik Kawasan yang Menjadi Sentra Layanan Kesehatan Masyarakat Terpadu	02	Asahan sehat
08	Penguatan pendidikan, sains, dan teknologi, serta digitalisasi	01	Pendidikan Melalui Program Sekolah Unggulan Berbasis Peningkatan Skill yang Berhubungan dengan Kebutuhan Industri dan Potensi Wilayah di Tingkat Lokal	01	Asahan cerdas dan berkarakter
09	Penguatan pertahanan dan keamanan negara dan pemeliharaan hubungan internasional yang kondusif		-		-
10	Penguatan kesetaraan gender dan perlindungan hak perempuan, anak, serta penyandang disabilitas	02	Pemberdayaan Perempuan, Pemuda, dan Penyandang Disabilitas dalam Berkarya dan Berprestasi	04	Ekonomi bangkit
11	Menjamin pelestarian lingkungan hidup	14	Pengelolaan Lingkungan dan Sumber Daya Alam Secara Berkelanjutan dan Berketahanan Terhadap Bencana	09	Asahan nyaman dan seimbang
12	Menjamin ketersediaan pupuk, benih, dan pestisida langsung ke petani	07	Ketahanan Pangan Melalui Penguatan Nilai Budaya dan Kearifan Lokal Agar Diversifikasi Hasil Pertanian Menjadi Lebih Produktif dan Berdampak pada Kesejahteraan Masyarakat Lokal	05	Swasembada pangan & petani makmur
13	Menjamin pembangunan hunian berkualitas	12	Infrastruktur dengan Prioritas Jalan, Jembatan, dan Irigasi	03	Infrastruktur kuat

Prioritas	Nasional	Prioritas	Provinsi Sumatera Utara	Prioritas	Kabupaten Asahan
	terjangkau bersanitasi baik untuk masyarakat perdesaan/ perkotaan dan rakyat yang membutuhkan		yang Langsung Berdampak pada Peningkatan Ekonomi Masyarakat Lokal		
14	Melanjutkan pemerataan ekonomi dan penguatan UMKM melalui program kredit usaha dan pembangunan Ibu Kota Nusantara (IKN) serta kota-kota inovatif karakteristik-mandiri lainnya.	13	Pengembangan Sistem Logistik dan Transportasi yang Mendukung Pengembangan Ekonomi dan Daya Saing	04	Ekonomi bangkit
15	Melanjutkan hilirisasi dan industrialisasi berbasiskan sumber daya alam (SDA), termasuk sumber daya maritim untuk membuka lapangan kerja yang seluasluasnya dalam mewujudkan keadilan ekonomi	05	Penguatan Stabilitas Makro ekonomi dan Kesinambungan Fiskal Daerah	04	Ekonomi bangkit
16	Memastikan kerukunan antarumat beragama, kebebasan beribadah, pendirian, dan perawatan rumah ibadah		-	06	Asahan religius
17	Pelestarian seni budaya, peningkatan ekonomi kreatif, dan peningkatan prestasi olahraga	08	Pariwisata yang Menggerakkan Potensi Alam Lokal di Pedesaan dan Perkotaan dengan Melibatkan Partisipasi Masyarakat Secara Langsung (Komunitas, Pemerintah Daerah/Desa/Kelurahan dan Pengusaha Lokal)	04	EKONOMI BANGKIT

Untuk mendukung prioritas pembangunan Kabupaten Asahan tahun 2025 dan ketercapaian target pembangunan beberapa program dan kegiatan prioritas yang akan dilaksanakan secara terintegrasi dengan harapan agar terciptanya sinkronisasi perencanaan pembangunan antar sektor. antar wilayah dan antar berbagai pihak yang berkepentingan dalam rangka efektifitas dan efisiensi pelaksanaan pembangunan yang disertai dengan pagu anggaran. Konsistensi antara prioritas pembangunan dalam RKPD 2025 dengan pagu anggaran adalah sebagai berikut:

Tabel 5.5.
Konsistensi Prioritas Pembangunan dengan Program Prioritas. Kegiatan Prioritas dan Pagu Anggaran pada Perubahan RKPD 2025

NO	Prioritas Pembangunan	Fokus PRKPD 2025	Program Prioritas PRKPD 2025	Kegiatan Prioritas PRKPD 2025	Sub Kegiatan Prioritas PRKPD 2025	Anggaran	OPD
	ASAHAN CERDAS DAN BERKARAKTER	Penguatan fasilitas layanan dan sistem penyelenggaraan pendidikan	Program Pengelolaan Pendidikan	Pengelolaan Pendidikan Sekolah Dasar	Pembangunan Ruang Kelas Baru	620.000.000,00	DINAS PENDIDIKAN
					Rehabilitasi Sedang/Berat Ruang Kelas	6.025.000.000,00	DINAS PENDIDIKAN
				Pengelolaan Pendidikan Sekolah Menengah Pertama	Pembangunan Sarana, Prasarana dan Utilitas Sekolah	3.350.000.000,00	DINAS PENDIDIKAN
					Rehabilitasi Sedang/Berat Perpustakaan Sekolah	450.000.000,00	DINAS PENDIDIKAN
					Rehabilitasi Sedang/Berat Ruang Kelas	2.450.000.000,00	DINAS PENDIDIKAN
					Pengadaan Mebel Sekolah	299.999.900,00	DINAS PENDIDIKAN
		Pengembangan Teacher Learning Center	Program Pendidik dan Tenaga Kependidikan	Pemerataan Kuantitas dan Kualitas Pendidik dan Tenaga Kependidikan bagi Satuan Pendidikan Dasar, PAUD, dan Pendidikan	Perhitungan dan Pemetaan Pendidik dan Tenaga Kependidikan Satuan Pendidikan Dasar, PAUD, dan Pendidikan Nonformal/Kesetaraan	480.005.000,00	DINAS PENDIDIKAN

NO	Prioritas Pembangunan	Fokus PRKPD 2025	Program Prioritas PRKPD 2025	Kegiatan Prioritas PRKPD 2025	Sub Kegiatan Prioritas PRKPD 2025	Anggaran	OPD
				Nonformal/Kesetaraan			
			Program Penataan Bangunan Gedung	Penyelenggaraan Bangunan Gedung di Wilayah Daerah Kabupaten/Kota, Pemberian Izin Mendirikan Bangunan (IMB) dan Sertifikat Laik Fungsi Bangunan Gedung	Pembangunan, Pemanfaatan, Pelestariaan dan Pembongkaran Bangunan Gedung untuk Kepentingan Strategis Daerah Kabupaten/Kota	54.892.500.000,00	DINAS PUTR
		Fasilitasi sekolah rakyat	Program Pengelolaan Pendidikan	Pengelolaan Pendidikan Sekolah Dasar	Penyediaan Pendidik dan Tenaga Kependidikan bagi Satuan Pendidikan Sekolah Dasar	103.126.527,00	DINAS PENDIDIKAN
		Beasiswa Pendidikan bagi Pelajar dan Mahasiswa berprestasi dari keluarga tidak mampu	Program Pengelolaan Pendidikan	Pengelolaan Pendidikan Sekolah Dasar	Penyediaan Biaya Personil Peserta Didik Sekolah Dasar	800.000.000,00	DINAS PENDIDIKAN
			Program Pemerintahan dan Kesejahteraan Rakyat	Pelaksanaan Kebijakan Kesejahteraan Rakyat	Pelaksanaan Kebijakan, Evaluasi, dan Capaian Kinerja Terkait Kesejahteraan Sosial	935.303.000,00	BAGIAN KESRA
		Penanaman Nilai-nilai Budaya dalam membentuk	Program Pengembangan Kebudayaan	Pengelolaan Kebudayaan yang Masyarakat Pelakunya	Pelindungan, Pengembangan, Pemanfaatan Objek	274.999.700,00	DINAS PENDIDIKAN

NO	Prioritas Pembangunan	Fokus PRKPD 2025	Program Prioritas PRKPD 2025	Kegiatan Prioritas PRKPD 2025	Sub Kegiatan Prioritas PRKPD 2025	Anggaran	OPD
		kehidupan masyarakat yang berbudaya dan berkarakter		dalam Daerah Kabupaten/Kota	Pemajuan Kebudayaan		
		Pengembangan Minat Baca Masyarakat	Program Pembinaan Perpustakaan	Pengelolaan Perpustakaan Tingkat Daerah Kabupaten/Kota	Pengembangan Perpustakaan di Tingkat Daerah Kabupaten/Kota	632.910.000,00	DINAS PERPUS
		Peningkatan fasilitas dan pengembangan sarana prasarana olahraga Daerah seperti pembangunan kawasan sirkuit Kisaran, dan Lanjutan GOR	Program Penataan Bangunan Gedung	Penyelenggaraan Bangunan Gedung di Wilayah Daerah Kabupaten/Kota, Pemberian Izin Mendirikan Bangunan (IMB) dan Sertifikat Laik Fungsi Bangunan Gedung	Pembangunan, Pemanfaatan, Pelestariaan dan Pembongkaran Bangunan Gedung untuk Kepentingan Strategis Daerah Kabupaten/Kota	54.892.500.000,00	DINAS PUTR
			Program Penyelesaian Ganti Kerugian dan Santunan Tanah Untuk Pembangunan	Penyelesaian Masalah Ganti Kerugian dan Santunan Tanah untuk Pembangunan oleh Pemerintah Daerah Kabupaten/Kota	Koordinasi dan Sinkronisasi Penyelesaian Masalah Ganti Kerugian dan Santunan Tanah untuk Pembangunan oleh Pemerintah Daerah Kabupaten/Kota	22.741.800,00	DINAS PKP
			Program Penatagunaan Tanah	Penggunaan Tanah yang Hamparannya dalam satu Daerah Kabupaten/Kota	Koordinasi dan Sinkronisasi Perencanaan Penggunaan Tanah	217.437.500,00	DINAS PKP

NO	Prioritas Pembangunan	Fokus PRKPD 2025	Program Prioritas PRKPD 2025	Kegiatan Prioritas PRKPD 2025	Sub Kegiatan Prioritas PRKPD 2025	Anggaran	OPD
			Program Pengembangan Kapasitas Daya Saing Keolahragaan	Pembinaan dan Pengembangan Olahraga Pendidikan pada Jenjang Pendidikan yang Menjadi Kewenangan Daerah Kabupaten/Kota	Koordinasi dan sinkronisasi penyediaan prasarana olahraga melalui perencanaan, pengadaan, pemanfaatan, pemeliharaan, dan pengawasan Prasarana Olahraga di tingkat kabupaten/kota	10.818.861.000,00	DISPORAPAR
				Penyelenggaraan Kejuaraan Olahraga Tingkat Daerah Kabupaten/Kota	Penyelenggaraan Kejuaraan Olahraga Multi Event dan Single Event Tingkat Kabupaten/Kota	325.000.000,00	DISPORAPAR
					Keikutsertaan anggota kontingen kabupaten/kota dalam Penyelenggaraan pekan dan kejuaraan olahraga	200.000.000,00	DISPORAPAR
				Pembinaan dan Pengembangan Olahraga Prestasi Tingkat Daerah Provins	Pemberian Penghargaan olahraga bagi yang berprestasi dan/atau berjasa dalam memajukan Olahraga	2.100.000.000,00	DISPORAPAR
					Pemusatan Latihan Daerah yang	300.000.000,00	DISPORAPAR

NO	Prioritas Pembangunan	Fokus PRKPD 2025	Program Prioritas PRKPD 2025	Kegiatan Prioritas PRKPD 2025	Sub Kegiatan Prioritas PRKPD 2025	Anggaran	OPD
					terintegrasi dengan pengembangan Ilmu Pengetahuan dan Teknologi Keolahragaan (Sport Science)		
	ASAHAN SEHAT	Penguatan penyelenggaraan fasilitas dan sistem layanan kesehatan yang merata	Program Pemenuhan Upaya Kesehatan Perorangan dan Upaya Kesehatan Masyarakat	Penyediaan Fasilitas Pelayanan Kesehatan untuk UKM dan UKP Kewenangan Daerah Kabupaten/Kota	Pengembangan Puskesmas	1.958.000.000,00	DINAS KESEHATAN
					Pengembangan Fasilitas Kesehatan Lainnya	5.414.359.414,00	DINAS KESEHATAN
					Rehabilitasi dan Pemeliharaan Fasilitas Kesehatan Lainnya	1.970.000.000,00	DINAS KESEHATAN
					Pengadaan Alat Kesehatan/Alat Penunjang Medik Fasilitas Pelayanan Kesehatan	10.807.270.570,00	DINAS KESEHATAN
					Pengadaan Obat, Bahan Habis Pakai, Bahan Medis Habis Pakai,, Vaksin, Makanan dan Minuman di Fasilitas	9.952.732.600,00	DINAS KESEHATAN

NO	Prioritas Pembangunan	Fokus PRKPD 2025	Program Prioritas PRKPD 2025	Kegiatan Prioritas PRKPD 2025	Sub Kegiatan Prioritas PRKPD 2025	Anggaran	OPD
					Kesehatan		
		Fasilitasi Pelayanan Kesehatan Gratis	Program Pemenuhan Upaya Kesehatan Perorangan dan Upaya Kesehatan Masyarakat	Penyediaan Layanan Kesehatan untuk UKM dan UKP Rujukan Tingkat Daerah Kabupaten/Kota	Pengelolaan Jaminan Kesehatan Masyarakat	43.018.788.488,00	DINAS KESEHATAN
			Program Sediaan Farmasi dan Alat Kesehatan dan Makanan Minuman	Pemberian Izin Apotek, Toko Obat, Toko Alat Kesehatan dan Optikal, Usaha Mikro Obat Tradisional (UMOT)	Pengendalian dan Pengawasan serta Tindak Lanjut Pengawasan Perizinan Apotek, Toko Obat, Toko Alat Kesehatan, dan Optikal, Usaha Mikro Obat Tradisional (UMOT	50.714.000,00	DINAS KESEHATAN
					Penerbitan Sertifikat Produksi Pangan Industri Rumah Tangga dan Nomor P-IRT sebagai Izin Produksi, untuk Produk Makanan Minuman Tertentu yang Dapat Diproduksi oleh Industri Rumah Tangga	196.557.000,00	DINAS KESEHATAN
				Pemeriksaan dan Tindak Lanjut Hasil Pemeriksaan Post Market pada Produksi	Pemeriksaan Post Market pada Produk Makanan-Minuman Industri Rumah	104.475.000,00	DINAS KESEHATAN

NO	Prioritas Pembangunan	Fokus PRKPD 2025	Program Prioritas PRKPD 2025	Kegiatan Prioritas PRKPD 2025	Sub Kegiatan Prioritas PRKPD 2025	Anggaran	OPD
				dan Produk Makanan Minuman Industri Rumah Tangga	Tangga yang Beredar dan Pengawasan serta Tindak Lanjut Pengawasan		
		Percepatan eliminasi penyakit menular	Program Pemenuhan Upaya Kesehatan Perorangan dan Upaya Kesehatan Masyarakat	Penyediaan Layanan Kesehatan untuk UKM dan UKP Rujukan Tingkat Daerah Kabupaten/Kota	Pengelolaan Pelayanan Kesehatan Orang dengan Risiko Terinfeksi HIV	965.436.958,00	DINAS KESEHATAN
					Pengelolaan pelayanan kesehatan orang dengan Tuberkulosis	16.800.000,00	DINAS KESEHATAN
					Pengelolaan pelayanan kesehatan Malaria	521.025.000,00	DINAS KESEHATAN
			Program Penunjang Urusan Pemerintahan Daerah Kabupaten/Kota	Peningkatan Pelayanan BLUD	Pelayanan dan Penunjang Pelayanan BLUD	62.876.291.444,80	RSUD HAMS
		Penguatan layanan dan pendampingan kesehatan Ibu dan Anak	Program Pemenuhan Upaya Kesehatan Perorangan dan Upaya Kesehatan Masyarakat	Penyediaan Layanan Kesehatan untuk UKM dan UKP Rujukan Tingkat Daerah Kabupaten/Kota	Pengelolaan Pelayanan Kesehatan Ibu Hamil	768.070.968,00	DINAS KESEHATAN
					Pengelolaan Pelayanan Kesehatan Ibu Bersalin	45.000.000,00	DINAS KESEHATAN
					Pengelolaan Pelayanan Kesehatan Bayi Baru Lahir	46.000.000,00	DINAS KESEHATAN
					Pengelolaan Pelayanan Kesehatan Balita	67.700.000,00	DINAS KESEHATAN

NO	Prioritas Pembangunan	Fokus PRKPD 2025	Program Prioritas PRKPD 2025	Kegiatan Prioritas PRKPD 2025	Sub Kegiatan Prioritas PRKPD 2025	Anggaran	OPD
					Pengelolaan Pelayanan Kesehatan pada Usia Pendidikan Dasar	451.441.700,00	DINAS KESEHATAN
					Pengelolaan Pelayanan Kesehatan pada Usia Lanjut	1.195.595.875,00	DINAS KESEHATAN
					Pengelolaan upaya kesehatan Ibu dan Anak	464.444.000,00	DINAS KESEHATAN
		Penguatan pengendalian penduduk melalui program nasional keluarga	Program Pengendalian Penduduk	Pemetaan Perkiraan Pengendalian Penduduk Cakupan Daerah Kabupaten/Kota	Pembinaan dan Pengawasan Pencatatan dan Pelaporan Program Bangga Kencana	4.054.255.000,00	P2KBP3A
		Percepatan penurunan Stunting	Program Pemenuhan Upaya Kesehatan Perorangan dan Upaya Kesehatan Masyarakat	Penyediaan Layanan Kesehatan untuk UKM dan UKP Rujukan Tingkat Daerah Kabupaten/Kota	Pengelolaan Pelayanan Kesehatan Bayi Baru Lahir	46.000.000,00	DINAS KESEHATAN
					Pengelolaan Pelayanan Kesehatan Balita	67.700.000,00	DINAS KESEHATAN
					Pengelolaan Pelayanan Kesehatan pada Usia Pendidikan Dasar	451.441.700,00	DINAS KESEHATAN
			Program Pemberdayaan dan Peningkatan Kleuarga Sejahtera (KS)	Pelaksanaan Pembangunan Keluarga Melalui Pembinaan Ketahanan dan Kesejahteraan Keluarga	Penyediaan Biaya Operasional bagi Pengelola dan Pelaksana (Kader) Ketahanan dan Kesejaheraan	1.248.770.000,00	DINAS P2KBP3A

NO	Prioritas Pembangunan	Fokus PRKPD 2025	Program Prioritas PRKPD 2025	Kegiatan Prioritas PRKPD 2025	Sub Kegiatan Prioritas PRKPD 2025	Anggaran	OPD
					Keluarga (BKB, BKR, BKL, PPKS, PIK-R dan Usaha Peningkatan Pendapatan Keluarga Akseptor (UPPKA)		
			Program Pendaftaran Penduduk	Pelayanan Pendaftaran Penduduk	Pencatatan, Penatausahaan dan Penerbitan Dokumen Atas Pendaftaran Penduduk	913.959.000,00	DISDUK CAPIL
			Program Pengelolaan Pendidikan	Pengelolaan Pendidikan Anak Usia Dini (PAUD)	Pembinaan Kelembagaan dan Manajemen PAUD	150.000.000,00	DINAS PENDIDIKAN
			Program Penyediaan dan Pengembangan Sarana Pertanian	Pengelolaan Sumber Daya Genetik (SDG) Hewan, Tumbuhan, dan Mikro Organisme Kewenangan Kabupaten/Kota	Pemanfaatan SDG Hewan/Tanaman	432.552.071,00	DINAS PERTANIAN
			Program Pengelolaan Perikanan Budidaya	Pengelolaan Pembudidayaan Ikan	Penjaminan Ketersediaan Sarana Pembudidayaan Ikan dalam 1 (Satu) Daerah Kabupaten/Kota	2.250.000.000,00	DINAS PERIKANAN
			Program Perlindungan dan Jaminan Sosial	Pengelolaan Data Fakir Miskin Cakupan Daerah Kabupaten/Kota	Fasilitasi Bantuan Pengembangan Ekonomi Masyarakat	155.015.200,00	DINAS SOSIAL
					Fasilitasi Bantuan Sosial Kesejahteraan	224.763.450,00	DINAS SOSIAL

NO	Prioritas Pembangunan	Fokus PRKPD 2025	Program Prioritas PRKPD 2025	Kegiatan Prioritas PRKPD 2025	Sub Kegiatan Prioritas PRKPD 2025	Anggaran	OPD
					Keluarga		
			Program Peningkatan Diversifikasi dan Ketahanan Pangan Masyarakat	Penyediaan dan Penyaluran Pangan Pokok atau Pangan Lainnya sesuai dengan Kebutuhan Daerah Kabupaten/Kota dalam rangka Stabilisasi Pasokan dan Harga Pangan	Peningkatan Ketahanan Pangan Keluarga	469.207.175,00	DINAS KETAHANAN PANGAN
			Program Penanganan Kerawanan Pangan	Penanganan Kerawanan Pangan Kewenangan Kabupaten/Kota	Pelaksanaan Pengadaan, Pengelolaan, dan Penyaluran Cadangan Pangan pada Kerawanan Pangan yang Mencakup dalam 1 (satu) Daerah Kabupaten/Kota	394.803.400,00	DINAS KETAHANAN PANGAN
			Program Pemberdayaan Lembaga Kemasyarakatan, Lembaga Adat dan Masyarakat Hukum Adat	Pemberdayaan Lembaga Kemasyarakatan yang Bergerak di Bidang Pemberdayaan Desa dan Lembaga Adat Tingkat Daerah Kabupaten/Kota serta Pemberdayaan Masyarakat Hukum Adat yang Masyarakat	Fasilitasi Tim Penggerak PKK dalam Penyelenggaraan Gerakan Pemberdayaan Masyarakat dan Kesejahteraan Keluarga	899.999.920,00	DINAS PMD

NO	Prioritas Pembangunan	Fokus PRKPD 2025	Program Prioritas PRKPD 2025	Kegiatan Prioritas PRKPD 2025	Sub Kegiatan Prioritas PRKPD 2025	Anggaran	OPD
				Pelakunya Hukum Adat yang Sama dalam Daerah Kabupaten/Kota			
			Program Pengelolaan dan Pengembangan Sistem Penyediaan Air Minum	Pengelolaan dan Pengembangan Sistem Penyediaan Air Minum (SPAM) di Daerah Kabupaten/Kota	Pembangunan Sistem Penyediaan Air Minum (SPAM) Bukan Jaringan Perpipaan	4.724.999.175,00	DINAS PUTR
		Fasilitasi Pemberian Makan Bergizi Gratis	Program Pemenuhan Upaya Kesehatan Perorangan dan Upaya Kesehatan Masyarakat	Penyediaan Layanan Kesehatan untuk UKM dan UKP Rujukan Tingkat Daerah Kabupaten/Kota	Pengelolaan Pelayanan Kesehatan Gizi Masyarakat	3.402.809.520,00	DINAS KESEHATAN
		Pemberdayaan kader posyandu	Program Pemberdayaan Lembaga Kemasyarakatan, Lembaga Adat dan Masyarakat Hukum Adat	Pemberdayaan Lembaga Kemasyarakatan yang Bergerak di Bidang Pemberdayaan Desa dan Lembaga Adat Tingkat Daerah Kabupaten/Kota serta Pemberdayaan Masyarakat Hukum Adat yang Masyarakat Pelakunya Hukum Adat yang Sama dalam Daerah Kabupaten/Kota	Peningkatan Kapasitas Kelembagaan Lembaga Kemasyarakatan Desa/Kelurahan (RT, RW, PKK, Posyandu, LPM, dan Karang Taruna), Lembaga Adat Desa/Kelurahan dan Masyarakat Hukum Adat	1.410.000.025,00	DINAS PMD
		Peningkatan	Program Penataan	Penyelenggaraan	Pembangunan,	54.892.500.000,00	DINAS PUTR

NO	Prioritas Pembangunan	Fokus PRKPD 2025	Program Prioritas PRKPD 2025	Kegiatan Prioritas PRKPD 2025	Sub Kegiatan Prioritas PRKPD 2025	Anggaran	OPD
		fasilitas layanan kesehatan Daerah berupa lanjutan Rumah Sakit Modern Kabupaten Asahan, Laboratorium Kesehatan, dan faskes dasar lainnya.	Bangunan Gedung	Bangunan Gedung di Wilayah Daerah Kabupaten/Kota, Pemberian Izin Mendirikan Bangunan (IMB) dan Sertifikat Laik Fungsi Bangunan Gedung	Pemanfaatan, Pelestariaan dan Pembongkaran Bangunan Gedung untuk Kepentingan Strategis Daerah Kabupaten/Kota Jumlah Dokumen Pembangunan, Pemanfaatan, Pelestariaan dan Pembongkaran Bangunan Gedung untuk Kepentingan Strategis Daerah Kabupaten/Kota		
			Program Pemenuhan Upaya Kesehatan Perorangan dan Upaya Kesehatan Masyarakat	Penyediaan Fasilitas Pelayanan Kesehatan untuk UKM dan UKP Kewenangan Daerah Kabupaten/Kota	Pengembangan Puskesmas	1.958.000.000,00	DINAS KESEHATAN
					Pengembangan Fasilitas Kesehatan Lainnya	5.414.359.414,00	DINAS KESEHATAN
					Rehabilitasi dan Pemeliharaan Fasilitas Kesehatan Lainnya	1.970.000.000,00	DINAS KESEHATAN
			Program Pemenuhan Upaya Kesehatan Perorangan dan Upaya	Penyediaan Fasilitas Pelayanan Kesehatan untuk UKM dan UKP	Pembangunan Rumah Sakit beserta Sarana dan	1.470.000.000,00	RSUD HAMS

NO	Prioritas Pembangunan	Fokus PRKPD 2025	Program Prioritas PRKPD 2025	Kegiatan Prioritas PRKPD 2025	Sub Kegiatan Prioritas PRKPD 2025	Anggaran	OPD
			Kesehatan Masyarakat	Kewenangan Daerah Kabupaten/Kota	Prasarana Pendukungnya		
			Program Penyelesaian Ganti Kerugian dan Santunan Tanah Untuk Pembangunan	Penyelesaian Masalah Ganti Kerugian dan Santunan Tanah untuk Pembangunan oleh Pemerintah Daerah Kabupaten/Kota	Koordinasi dan Sinkronisasi Penyelesaian Masalah Ganti Kerugian dan Santunan Tanah untuk Pembangunan oleh Pemerintah Daerah Kabupaten/Kota	22.741.800,00	DINAS PKP
			Program Penatagunaan Tanah	Penggunaan Tanah yang Hamparannya dalam satu Daerah Kabupaten/Kota	Koordinasi dan Sinkronisasi Perencanaan Penggunaan Tanah	217.437.500,00	DINAS PKP
		Peningkatan Perlindungan terhadap Perempuan dan Anak	Program Perlindungan Perempuan	Penyediaan Layanan Rujukan Lanjutan bagi Perempuan Korban Kekerasan yang Memerlukan Koordinasi Kewenangan Kabupaten/Kota	Koordinasi dan Sinkronisasi Pelaksanaan Penyediaan Layanan Rujukan Lanjutan bagi Perempuan Korban Kekerasan Kewenangan Kabupaten/Kota	53.377.500,00	P2KBP3A
			Program Perlindungan Khusus Anak	Penyediaan Layanan bagi Anak yang Memerlukan Perlindungan Khusus yang Memerlukan Koordinasi Tingkat Daerah	Koordinasi Pelaksanaan Layanan AMPK	233.912.500,00	P2KBP3A

NO	Prioritas Pembangunan	Fokus PRKPD 2025	Program Prioritas PRKPD 2025	Kegiatan Prioritas PRKPD 2025	Sub Kegiatan Prioritas PRKPD 2025	Anggaran	OPD
				Kabupaten/Kota			
	ASAHAN EKONOMI BANGKIT	Pemetaan dan Pengembangan Potensi Investasi Daerah	Program Pengembangan Iklim Penanaman Modal	Penetapan Pemberian Fasilitas/Insentif Dibidang Penanaman Modal yang Menjadi Kewenangan Daerah Kabupaten/Kota	Fasilitasi Kemitraan yang dilakukan oleh Pemerintah Kabupaten/Kota	27.544.750,00	DPMPTSP
			Program Promosi Penanaman Modal	Penyelenggaraan Promosi Penanaman Modal yang Menjadi Kewenangan Daerah Kabupaten/Kota	Pelaksanaan Kegiatan Promosi Penanaman Modal Daerah Kabupaten/Kota	61.622.500,00	DPMPTSP
		Pengembangan Agromarine Industry dan hilirisasi komoditas ungglan Daerah untuk industri pengolah	Program Perencanaan dan Pembangunan Industri	Penyusunan dan Evaluasi Rencana Pembangunan Industri Kabupaten/Kota	Penyusunan Rencana Pembangunan Industri Kabupaten/Kota	200.000.000,00	DINAS KOPDAGIN
			Program Perencanaan dan Pembangunan Industri	Penyusunan dan Evaluasi Rencana Pembangunan Industri Kabupaten/Kota	Koordinasi, Sinkronisasi, dan Pelaksanaan Pembangunan Sarana dan Prasarana Industri	2.257.664.965,50	DINAS KOPDAGIN
			Program Peningkatan Sarana Distribusi	Pembangunan dan Pengelolaan Sarana	Fasilitasi Pengelolaan Sarana Distribusi	1.054.949.950,00	DINAS KOPDAGIN

NO	Prioritas Pembangunan	Fokus PRKPD 2025	Program Prioritas PRKPD 2025	Kegiatan Prioritas PRKPD 2025	Sub Kegiatan Prioritas PRKPD 2025	Anggaran	OPD
			Perdagangan	Distribusi Perdagangan	Perdagangan		
			Program Pengembangan Ekspor	Penyelenggaraan Promosi Dagang Melalui Pameran Dagang dan Misi Dagang bagi Produk Ekspor Unggulan yang Terdapat pada 1 (Satu) Daerah Kabupaten/Kota	Pameran Dagang Nasional	270.000.000,00	DINAS KOPDAGIN
			Program Penyediaan dan pengembangan Prasarana Pertanian	Pengembangan Prasarana Pertanian	Pengelolaan Lahan Pertanian Pangan Berkelanjutan/LP2B, Kawasan Pertanian Pangan Berkelanjutan/KP2B dan Lahan Cadangan Pertanian Pangan Berkelanjutan/LCP2B di Kabupaten/Kota	1.186.000.000,00	DINAS PERTANIAN,
			Program Penyuluhan Pertanian	Pelaksanaan Penyuluhan Pertanian	Penyediaan dan Peningkatan Kapasitas Penyuluh pertanian	524.358.000,00	DINAS PERTANIAN,
			Program Pengelolaan Perikanan Tangkap	Pengelolaan Penangkapan Ikan di Wilayah Sungai, Danau, Waduk, Rawa, dan Genangan Air Lainnya yang Dapat Diusahakan dalam 1	Penyediaan Sarana Usaha Perikanan Tangkap	800.000.000,00	DINAS PERIKANAN

NO	Prioritas Pembangunan	Fokus PRKPD 2025	Program Prioritas PRKPD 2025	Kegiatan Prioritas PRKPD 2025	Sub Kegiatan Prioritas PRKPD 2025	Anggaran	OPD
				(Satu) Daerah Kabupaten/ Kota			
			Program Pengelolaan Perikanan Budidaya	Pemberdayaan Pembudi Daya Ikan Kecil	Pengelolaan Pembudidayaan Ikan	2.347.950.000,00	DINAS PERIKANAN
		Pengembangan Pasar Tradisional dan Modern	PROGRAM STABILISASI HARGA BARANG KEBUTUHAN POKOK DAN BARANG PENTING	Pengendalian Harga, dan Stok Barang Kebutuhan Pokok dan Barang Penting di Tingkat Pasar Kabupaten/Kota	Pelaksanaan Operasi Pasar Reguler dan Pasar Khusus yang Berdampak dalam 1 (Satu) Kabupaten/Kota	68.650.000,00	DINAS KOPDAGIN
		Pembangunan Gerai UMKM	Program Pemberdayaan Usaha Menengah, Usaha Kecil dan Usaha Mikro (UMKM)	Pemberdayaan Usaha Mikro yang Dilakukan Melalui Pendataan, Kemitraan, Kemudahan Perizinan, Penguatan Kelembagaan dan Koordinasi dengan Para Pemangku Kepentingan	Pemberdayaan Melalui Kemitraan Usaha Mikro	41.250.250,00	DINAS KOPDAGIN
			Program Perencanaan dan Pembangunan Industri	Penyusunan dan Evaluasi Rencana Pembangunan Industri Kabupaten/Kota	Koordinasi, Sinkronisasi, dan Pelaksanaan Pembangunan Sarana dan Prasarana Industri	2.257.664.965,50	DINAS KOPDAGIN
			Program Penataan Bangunan Gedung	Penyelenggaraan Bangunan Gedung di Wilayah Daerah Kabupaten/Kota,	Pembangunan, Pemanfaatan, Pelestariaan dan Pembongkaran	54.892.500.000,00	DINAS PUTR

NO	Prioritas Pembangunan	Fokus PRKPD 2025	Program Prioritas PRKPD 2025	Kegiatan Prioritas PRKPD 2025	Sub Kegiatan Prioritas PRKPD 2025	Anggaran	OPD
				Pemberian Izin Mendirikan Bangunan (IMB) dan Sertifikat Laik Fungsi Bangunan Gedung	Bangunan Gedung untuk Kepentingan Strategis Daerah Kabupaten/Kota		
			Program Penyelenggaraan Jalan	Penyelenggaraan Jalan Kabupaten/Kota	Pembangunan Jalan	99.353.002.502,00	DINAS PUTR
			Program Peningkatan Ketentraman dan Ketertiban Umum	Penegakan Peraturan Daerah Kabupaten/Kota dan Peraturan Bupati/Wali Kota	Penanganan Atas Pelanggaran Peraturan Daerah dan Peraturan Kepala daerah	197.009.000,00	SATPOL PP
		Pengembangan Pariwisata dan ekonomi kreatif Daerah	Program Pemberdayaan Usaha Menengah, Usaha Kecil dan Usaha Mikro (UMKM)	Pemberdayaan Usaha Mikro yang Dilakukan Melalui Pendataan, Kemitraan, Kemudahan Perizinan, Penguatan Kelembagaan dan Koordinasi dengan Para Pemangku Kepentingan	Pemberdayaan Melalui Kemitraan Usaha Mikro	41.250.250,00	DINAS KOPDAGIN
			Program Pengembangan UMKM	Pengembangan Usaha Mikro dengan Orientasi Peningkatan Skala Usaha Menjadi Usaha Kecil	Produksi dan Pengolahan, Pemasaran, Sumber Daya Manusia, serta Desain dan Teknologi	189.475.800,00	DINAS KOPDAGIN
			Program Perencanaan dan Pembangunan Industri	Penyusunan dan Evaluasi Rencana Pembangunan Industri	Koordinasi, Sinkronisasi, dan Pelaksanaan	2.257.664.965,50	DINAS KOPDAGIN

NO	Prioritas Pembangunan	Fokus PRKPD 2025	Program Prioritas PRKPD 2025	Kegiatan Prioritas PRKPD 2025	Sub Kegiatan Prioritas PRKPD 2025	Anggaran	OPD
				Kabupaten/Kota	Pembangunan Sarana dan Prasarana Industri		
			Program Penyelenggaraan Lalu Lintas dan Angkutan Jalan (LLAJ)	Penyediaan Perlengkapan Jalan di Jalan Kabupaten/Kota	Penyediaan Perlengkapan Jalan di Jalan Kabupaten/Kota	2.238.231.360,00	DINAS PERHUBUNGAN
			Program Peningkatan Daya Tarik Destinasi Pariwisata	Pengelolaan Destinasi Pariwisata Kabupaten/Kota	Pengembangan Destinasi Pariwisata Kabupaten/Kota	385.000.000,00	DISPORAPAR
			Program Pengelolaan Keanekaragaman Hayati (KEHATI)	Pengelolaan Keanekaragaman Hayati Kabupaten/Kota	Pengelolaan Ruang Terbuka Hijau (RTH)	2.183.124.527,00	DINAS LH
			Program Pengelolaan Informasi dan Komunikasi Publik	Pengelolaan Informasi dan Komunikasi Publik Pemerintah Daerah Kabupaten/Kota	Pelayanan Informasi Publik	818.769.208,00	DINAS KOMINFO
			Program Promosi Penanaman Modal	Penyelenggaraan Promosi Penanaman Modal yang Menjadi Kewenangan Daerah Kabupaten/Kota	Pelaksanaan Kegiatan Promosi Penanaman Modal Daerah Kabupaten/Kota	61.622.500,00	DPMPTSP
			Program Penyelenggaraan Jalan	Penyelenggaraan Jalan Kabupaten/Kota	Pembangunan Jalan	99.353.002.502,00	DINAS PUTR
			Program Penataan Bangunan Gedung	Penyelenggaraan Bangunan Gedung di Wilayah Daerah Kabupaten/Kota, Pemberian Izin Mendirikan Bangunan (IMB) dan Sertifikat	Pembangunan, Pemanfaatan, Pelestariaan dan Pembongkaran Bangunan Gedung untuk Kepentingan Strategis Daerah	54.892.500.000,00	DINAS PUTR

NO	Prioritas Pembangunan	Fokus PRKPD 2025	Program Prioritas PRKPD 2025	Kegiatan Prioritas PRKPD 2025	Sub Kegiatan Prioritas PRKPD 2025	Anggaran	OPD
				Laik Fungsi Bangunan Gedung	Kabupaten/Kota		
		Koperasi Desa/Kelurahan Merah Putih	Program Pengawasan Dan Pemeriksaan Koperasi	Pemeriksaan dan Pengawasan Koperasi, Koperasi Simpan Pinjam/Unit Simpan Pinjam Koperasi yang Wilayah Keanggotaannya dalam Daerah Kabupaten/ Kota	Pelaksanaan Proses Pemeriksaan dan Pengawasan Koperasi yang Wilayah Keanggotaannya Daerah Kabupaten/Kota	120.900.225,00	DINAS KOPDAGIN
			Program Penilaian Kesehatan Ksp/Usp Koperasi	Penilaian Kesehatan Koperasi Simpan Pinjam/Unit Simpan Pinjam Koperasi yang Wilayah Keanggotaanya dalam 1 (Satu) Daerah Kabupaten/Kota	Pelaksanaan Penilaian Kesehatan KSP/USP Koperasi Kewenangan Kabupaten/Kota	15.719.700,00	DINAS KOPDAGIN
			Program Pendidikan Dan Latihan Perkoperasian	Pendidikan dan Latihan Perkoperasian Bagi Koperasi yang Wilayah Keanggotaan dalam Daerah Kabupaten/Kota	Peningkatan Pemahaman dan Pengetahuan Perkoperasian serta Kapasitas dan Kompetensi SDM Koperasi	99.999.700,00	DINAS KOPDAGIN
		Pembentukan BUMD Aneka Usaha	Program Perekonomian dan Pembangunan	Pelaksanaan Kebijakan Perekonomian	Pengendalian dan Distribusi Perekonomian	201.584.250,00	Bagian Perekonomian dan Sumber Daya Alam Sekretariat Daerah

NO	Prioritas Pembangunan	Fokus PRKPD 2025	Program Prioritas PRKPD 2025	Kegiatan Prioritas PRKPD 2025	Sub Kegiatan Prioritas PRKPD 2025	Anggaran	OPD
		Percepatan Pengentasan Masalah Kesejahteraan Sosial	Program Pemberdayaan Sosial	Pengembangan Potensi Sumber Kesejahteraan Sosial Daerah Kabupaten/Kota	Peningkatan Kemampuan Potensi Sumber Kesejahteraan Sosial Kelembagaan Masyarakat Kewenangan Kabupaten/Kota	600.000.000,00	DINAS SOSIAL
			Program Rehabilitasi Sosial	Rehabilitasi Sosial Dasar Penyandang Disabilitas Terlantar, Anak Terlantar, Lanjut Usia Terlantar, serta Gelandangan Pengemis di Luar Panti Sosial	Penyediaan Sandang	51.647.300,00	DINAS SOSIAL
			Program Perlindungan dan Jaminan Sosial	Pengelolaan Data Fakir Miskin Cakupan Daerah Kabupaten/Kota	Fasilitasi Bantuan Pengembangan Ekonomi Masyarakat	155.015.200,00	DINAS SOSIAL
					Fasilitasi Bantuan Sosial Kesejahteraan Keluarga	155.015.200,00	DINAS SOSIAL
		Pembangunan Balai Latihan Kerja	Program Pelatihan Kerja dan Produktivitas Tenaga Kerja	Pelaksanaan Pelatihan berdasarkan Unit Kompetensi	Proses Pelaksanaan Pendidikan dan Pelatihan Keterampilan bagi Pencari Kerja berdasarkan Klaster Kompetensi	324.999.950,00	DISNAKER

NO	Prioritas Pembangunan	Fokus PRKPD 2025	Program Prioritas PRKPD 2025	Kegiatan Prioritas PRKPD 2025	Sub Kegiatan Prioritas PRKPD 2025	Anggaran	OPD
			Program Penataan Bangunan Gedung	Penyelenggaraan Bangunan Gedung di Wilayah Daerah Kabupaten/Kota, Pemberian Izin Mendirikan Bangunan (IMB) dan Sertifikat Laik Fungsi Bangunan Gedung	Pembangunan, Pemanfaatan, Pelestariaan dan Pembongkaran Bangunan Gedung untuk Kepentingan Strategis Daerah Kabupaten/Kota	54.892.500.000,00	DINAS PUTR
			Program Penyelesaian Ganti Kerugian dan Santunan Tanah Untuk Pembangunan	Penyelesaian Masalah Ganti Kerugian dan Santunan Tanah untuk Pembangunan oleh Pemerintah Daerah Kabupaten/Kota	Koordinasi dan Sinkronisasi Penyelesaian Masalah Ganti Kerugian dan Santunan Tanah untuk Pembangunan oleh Pemerintah Daerah Kabupaten/Kota	22.741.800,00	DINAS PKP
			Program Penatagunaan Tanah	Penggunaan Tanah yang Hamparannya dalam satu Daerah Kabupaten/Kota	Koordinasi dan Sinkronisasi Perencanaan Penggunaan Tanah	217.437.500,00	DINAS PKP
			Program Pengelolaan Pendidikan	Pengelolaan Pendidikan Sekolah Dasar	Penyediaan Biaya Personil Peserta Didik Sekolah Dasar	800.000.000,00	DINAS PENDIDIKAN
		Pelatihan dan Pemberdayaan Wirausaha Muda	Program Pelatihan Kerja dan Produktivitas Tenaga Kerja	Pelaksanaan Pelatihan berdasarkan Unit Kompetensi	Proses Pelaksanaan Pendidikan dan Pelatihan Keterampilan bagi Pencari Kerja berdasarkan Klaster Kompetensi	324.999.950,00	DISNAKER

NO	Prioritas Pembangunan	Fokus PRKPD 2025	Program Prioritas PRKPD 2025	Kegiatan Prioritas PRKPD 2025	Sub Kegiatan Prioritas PRKPD 2025	Anggaran	OPD
			Program Penempatan Tenaga Kerja	Pelayanan antar Kerja di Daerah Kabupaten/Kota	Perluasan Kesempatan Kerja	72.075.400,00	DISNAKER
			Program Pengembangan Kapasitas Daya Saing Kepemudaan	Penyadaran, Pemberdayaan, dan Pengembangan Pemuda dan Kepemudaan Terhadap Pemuda Pelopor Kabupaten/Kota, Wirausaha Muda Pemula, dan Pemuda Kader Kabupaten/Kota	Koordinasi, Sinkronisasi dan Penyelenggaraan Pengembangan Kepeloporan Pemuda bagi Pemuda Pelopor Tingkat Kabupaten/kota	49.999.920,00	DISPORAPAR
			Program Pemberdayaan Usaha Menengah, Usaha Kecil dan Usaha Mikro (UMKM)	Pemberdayaan Usaha Mikro yang Dilakukan Melalui Pendataan, Kemitraan, Kemudahan Perizinan, Penguatan Kelembagaan dan Koordinasi dengan Para Pemangku Kepentingan	Pemberdayaan Melalui Kemitraan Usaha Mikro	41.250.250,00	DINAS KOPDAGIN
			Program Pengembangan UMKM	Pengembangan Usaha Mikro dengan Orientasi Peningkatan Skala Usaha Menjadi Usaha Kecil	Produksi dan Pengolahan, Pemasaran, Sumber Daya Manusia, serta Desain dan Teknologi	189.475.800,00	DINAS KOPDAGIN
			Program Perencanaan	Penyusunan dan	Koordinasi,	2.257.664.965,50	DINAS KOPDAGIN

NO	Prioritas Pembangunan	Fokus PRKPD 2025	Program Prioritas PRKPD 2025	Kegiatan Prioritas PRKPD 2025	Sub Kegiatan Prioritas PRKPD 2025	Anggaran	OPD
			dan Pembangunan Industri	Evaluasi Rencana Pembangunan Industri Kabupaten/Kota	Sinkronisasi, dan Pelaksanaan Pembangunan Sarana dan Prasarana Industri		
	ASAHAN SWASEMBADA PANGAN PETANI MAKMUR	Pengembangan pertanian terintegrasi	Program Penyediaan dan Pengembangan Sarana Pertanian	Pengelolaan Sumber Daya Genetik (SDG) Hewan, Tumbuhan, dan Mikro Organisme Kewenangan Kabupaten/Kota	Pemanfaatan SDG Hewan/Tanaman	432.552.071,00	DINAS PERTANIAN
		Penyediaan Saprodi bagi Petani dan Nelayan	Program Penyediaan dan Pengembangan Sarana Pertanian	Pengawasan Penggunaan Sarana Pertanian	Pengawasan Penggunaan Sarana Pendukung Pertanian Sesuai dengan Komoditas, Teknologi dan Spesifik Lokasi	1.674.450.485,00	DINAS PERTANIAN
					Pendampingan Penggunaan Sarana Pendukung Pertanian	110.364.966,50	DINAS PETERNAKAN
			Program Pengelolaan Perikanan Tangkap	Pengelolaan Penangkapan Ikan di Wilayah Sungai, Danau, Waduk, Rawa, dan Genangan Air Lainnya yang Dapat Diusahakan dalam 1 (Satu) Daerah Kabupaten/ Kota	Penyediaan Sarana Usaha Perikanan Tangkap	800.000.000,00	DINAS PERIKANAN

NO	Prioritas Pembangunan	Fokus PRKPD 2025	Program Prioritas PRKPD 2025	Kegiatan Prioritas PRKPD 2025	Sub Kegiatan Prioritas PRKPD 2025	Anggaran	OPD
					Penyediaan Prasarana Usaha Perikanan Tangkap		DINAS PERIKANAN
		Intensifikasi dan ekstensifikasi pertanian	Program Penyediaan dan Pengembangan Prasarana Pertanian	Pembangunan Prasarana Pertanian	Rehabilitasi dan Pemeliharaan Jaringan Irigasi Usaha Tani	1.651.499.450,00	DINAS PERTANIAN
			Program Pengelolaan Sumber Daya Air (SDA)	Pengembangan dan Pengelolaan Sistem Irigasi Primer dan Sekunder pada Daerah Irigasi yang Luasnya di Bawah 1000 Ha dalam 1 (Satu) Daerah Kabupaten/Kota	Peningkatan Jaringan Irigasi Permukaan	24.999.887,00	DINAS PUTR
					Rehabilitasi Jaringan Irigasi Permukaan	800.000.000,00	DINAS PUTR
			Program Penyelenggaraan Jalan	Penyelenggaraan Jalan Kabupaten/Kota	Pembangunan Jalan	99.353.002.502,00	DINAS PUTR
			Program Pengelolaan Sumber Daya Ekonomi untuk Kedaulatan dan Kemandirian Pangan	Penyediaan Infrastruktur dan Seluruh Pendukung Kemandirian Pangan sesuai Kewenangan Daerah Kabupaten/Kota	Penyediaan Infrastruktur Pendukung Kemandirian Pangan Lainnya	812.500.000,00	DINAS KETAHANAN PANGAN
		Pengembangan ekosistem ekonomi biru (agromarine)	Program Pengelolaan Perikanan Budidaya	Pemberdayaan Pembudi Daya Ikan Kecil	Pengelolaan Pembudidayaan Ikan	2.347.950.000,00	DINAS PERIKANAN
			Program Pengelolaan	Pengelolaan	Penyediaan Sarana	800.000.000,00	DINAS

NO	Prioritas Pembangunan	Fokus PRKPD 2025	Program Prioritas PRKPD 2025	Kegiatan Prioritas PRKPD 2025	Sub Kegiatan Prioritas PRKPD 2025	Anggaran	OPD
			Perikanan Tangkap	Penangkapan Ikan di Wilayah Sungai, Danau, Waduk, Rawa, dan Genangan Air Lainnya yang Dapat Diusahakan dalam 1 (Satu) Daerah Kabupaten/ Kota	Usaha Perikanan Tangkap		PERIKANAN
					Penyediaan Prasarana Usaha Perikanan Tangkap	214.825.000,00	DINAS PERIKANAN
	ASAHAN INFRASTRUKTUR KUAT	Peningkatan dan pemeliharaan kualitas jalan Daerah	Program Penyelenggaraan Jalan	Penyelenggaraan Jalan Kabupaten/Kota	Pembangunan Jalan	99.353.002.502,00	DINAS PUTR
					Pemeliharaan Rutin Jalan	5.200.000.000,00	DINAS PUTR
					Pembangunan Jembatan	14.484.923.000,00	DINAS PUTR
					Pemeliharaan Rutin Jembatan	500.000.000,00	DINAS PUTR
	ASAHAN RELIGIUS	Pembinaan Organisasi Keagamaan	Program Penguatan Ideologi Pancasila dan Karakter Kebangsaan	Perumusan Kebijakan Teknis dan Pemantapan Pelaksanaan Bidang Ideologi Pancasila dan Karakter Kebangsaan	Pelaksanaan Kebijakan di Bidang Ideologi Wawasan Kebangsaan, Bela Negara, Karakter Bangsa, Pembauran	16.753.750,00	KESBANGPOL

NO	Prioritas Pembangunan	Fokus PRKPD 2025	Program Prioritas PRKPD 2025	Kegiatan Prioritas PRKPD 2025	Sub Kegiatan Prioritas PRKPD 2025	Anggaran	OPD
					Kebangsaan, Bineka Tunggal Ika dan Sejarah Kebangsaan		
			Program Pemberdayaan dan Pengawasan Organisasi Kemasyarakatan	Perumusan Kebijakan Teknis dan Pemantapan Pelaksanaan Bidang Pemberdayaan dan Pengawasan Organisasi Kemasyarakatan	Pelaksanaan Koordinasi di Bidang Pendaftaran Ormas, Pemberdayaan Ormas, Evaluasi dan Mediasi Sengketa Ormas, Pengawasan Ormas dan Ormas Asing di Daerah	7.031.290.750,00	KESBANGPOL
			Program Pemerintahan dan Kesejahteraan Rakyat	Pelaksanaan Kebijakan Kesejahteraan Rakyat	Fasilitasi Pengelolaan Bina Mental Spiritual	11.302.029.500,00	BAGIAN KESRA
		Pendampingan kepada pelaku Kamtibmas	Program Peningkatan Ketentraman dan Ketertiban Umum	Penegakan Peraturan Daerah Kabupaten/Kota dan Peraturan Bupati/Wali Kota	Penanganan Atas Pelanggaran Peraturan Daerah dan Peraturan Kepala daerah	197.009.000,00	SATPOL PP
			Program Peningkatan Kewaspadaan Nasional dan Peningkatan Kualitas dan Fasilitasi Penanganan Konflik Sosial	Perumusan Kebijakan Teknis dan Pelaksanaan Pemantapan Kewaspadaan Nasional dan Penanganan Konflik Sosial	Pelaksanaan Koordinasi di Bidang Kewaspadaan Dini, Kerja Sama Intelijen, Pemantauan Orang Asing, Tenaga Kerja Asing dan Lembaga Asing, Kewaspadaan Perbatasan antar Negara, Fasilitasi	143.540.025,00	KESBANGPOL

NO	Prioritas Pembangunan	Fokus PRKPD 2025	Program Prioritas PRKPD 2025	Kegiatan Prioritas PRKPD 2025	Sub Kegiatan Prioritas PRKPD 2025	Anggaran	OPD
					Kelembagaan Bidang Kewaspadaan, serta Penanganan Konflik di Daerah		
					Pelaksanaan Forum Koordinasi Pimpinan Daerah Kabupaten/Kota	1.305.999.750,00	KESBANGPOL
		Fasilitasi sarana prasarana peribadatan dan tempat ibadah	Program Penataan Bangunan Gedung	Penyelenggaraan Bangunan Gedung di Wilayah Daerah Kabupaten/Kota, Pemberian Izin Mendirikan Bangunan (IMB) dan Sertifikat Laik Fungsi Bangunan Gedung	Pembangunan, Pemanfaatan, Pelestariaan dan Pembongkaran Bangunan Gedung untuk Kepentingan Strategis Daerah Kabupaten/Kota	54.892.500.000,00	DINAS PUTR
		PROGRAM PENGEMBANGAN PERUMAHAN	Program Penerbitan Sertifikat Kepemilikan Bangunan Gedung (SKGB)	Penerbitan Sertifikat Kepemilikan Bangunan Gedung (SKGB)	Koordinasi dan Sinkronisasi Penerbitan Sertifikat Kepemilikan Bangunan Gedung (SKBG	179.851.000,00	DINAS PKP
		Peningkatan kegiatan keagamaan bagi siswa SD dan SMP (seperti pesantren kilat, retret doa, dan	Program Pengelolaan Pendidikan	Pengelolaan Pendidikan Sekolah Dasar	Penyediaan Biaya Personil Peserta Didik Sekolah Dasar	800.000.000,00	DINAS PENDIDIKAN

NO	Prioritas Pembangunan	Fokus PRKPD 2025	Program Prioritas PRKPD 2025	Kegiatan Prioritas PRKPD 2025	Sub Kegiatan Prioritas PRKPD 2025	Anggaran	OPD
		lain-lain)					
	ASAHAN CLEAN GOVERNANCE	Transparansi Birokrasi	Program Penyelenggaraan Pengawasan	Penyelenggaraan Pengawasan Internal	Pengawasan Kinerja Pemerintah Daerah	1.420.500.000,00	INSPEKTORAT
					Pengawasan Keuangan Pemerintah Daerah	1.683.320.000,00	INSPEKTORAT
					Pengawasan Desa	776.000.000,00	INSPEKTORAT
					Monitoring dan Evaluasi Tindak Lanjut Hasil Pemeriksaan BPK RI dan Tindak Lanjut Hasil Pemeriksaan APIP	448.500.000,00	INSPEKTORAT
				Penyelenggaraan Pengawasan dengan Tujuan Tertentu	Pengawasan dengan Tujuan Tertentu	1.558.000.000,00	INSPEKTORAT
			Program Penunjang Urusan Pemerintahan Kabupaten/Kota	Penataan Organisasi	Pengelolaan Kelembagaan dan Analisis Jabatan	143.274.200,00	BAGIAN ORGANISASI
					Peningkatan Kinerja dan Reformasi Birokrasi	67.434.850,00	
			Program Pengelolaan Informasi dan Komunikasi Publik	Pengelolaan Informasi dan Komunikasi Publik Pemerintah Daerah Kabupaten/Kota	Pelayanan Informasi Publik	818.769.208,00	KOMINFO
					Diseminasi Informasi	5.019.543.997,00	KOMINFO

NO	Prioritas Pembangunan	Fokus PRKPD 2025	Program Prioritas PRKPD 2025	Kegiatan Prioritas PRKPD 2025	Sub Kegiatan Prioritas PRKPD 2025	Anggaran	OPD
			Program Pengelolaan Keuangan Daerah	Koordinasi dan Penyusunan Rencana Anggaran Daerah	Koordinasi dan Penyusunan KUA dan PPAS	153.438.550,00	BPKPAD
					Koordinasi dan Penyusunan Perubahan KUA dan Perubahan PPAS	153.438.950,00	BPKPAD
					Koordinasi dan Penyusunan Peraturan Daerah tentang APBD dan Peraturan Kepala Daerah tentang Penjabaran APBD	690.878.000,00	BPKPAD
					Koordinasi dan Penyusunan Peraturan Daerah tentang Perubahan APBD dan Peraturan Kepala Daerah tentang Penjabaran Perubahan APBD	846.117.250,00	BPKPAD
		Peningkatan kualitas SDM	Program Kepegawaian Daerah	Pengadaan, Pemberhentian dan Informasi Kepegawaian ASN	Fasilitasi Lembaga Profesi ASN	837.999.900,00	BKPSDM
				Pengembangan Kompetensi ASN	Peningkatan Kapasitas Kinerja ASN	55.431.500,00	BKPSDM
					Pengelolaan Pendidikan Lanjutan ASN	49.954.950,00	BKPSDM

NO	Prioritas Pembangunan	Fokus PRKPD 2025	Program Prioritas PRKPD 2025	Kegiatan Prioritas PRKPD 2025	Sub Kegiatan Prioritas PRKPD 2025	Anggaran	OPD
					Fasilitasi Pengembangan Karir dalam Jabatan Fungsional	83.323.600,00	BKPSDM
					Pembinaan Disiplin ASN	89.386.250,00	BKPSDM
			Program Pengembangan Sumber Daya Manusia	Sertifikasi, Kelembagaan, Pengembangan Kompetensi Manajerial dan Fungsional	Penyelenggaraan Pengembangan Kompetensi bagi Pimpinan Daerah, Jabatan Pimpinan Tinggi, Jabatan Fungsional, Kepemimpinan, dan Prajabatan	680.422.650,00	BKPSDM
		Peningkatan Kemandirian Desa	Program Penataan Desa	Penyelenggaraan Penataan Desa	Fasilitasi Tata Wilayah Desa	50.000.000,00	Dinas PMD
	ASAHAN MODERN	Penguatan ekosistem riset dan inovasi	Program Penelitian dan Pengembangan Daerah	Penelitian dan Pengembangan Bidang Penyelenggaraan Pemerintahan dan Pengkajian Peraturan	Fasilitasi, Pelaksanaan dan Evaluasi Penelitian dan Pengembangan Bidang Penyelenggaraan Otonomi Daerah	125.465.825,00	BAPPERIDA
				Penelitian dan Pengembangan Bidang Sosial dan Kependudukan	Penelitian dan Pengembangan Pemberdayaan Perempuan dan Perlindungan Anak	161.509.125,00	BAPPERIDA

NO	Prioritas Pembangunan	Fokus PRKPD 2025	Program Prioritas PRKPD 2025	Kegiatan Prioritas PRKPD 2025	Sub Kegiatan Prioritas PRKPD 2025	Anggaran	OPD
					Penelitian dan Pengembangan Lingkungan Hidup		BAPPERIDA
			Program Riset dan Inovasi Daerah	Penelitian dan Pengembangan Bidang Ekonomi dan Pembangunan	Penelitian dan Pengembangan Pertanian, Perkebunan dan Pangan	157.613.625,00	BAPPERIDA
			Program Pengelolaan Aplikasi Informatika	Pengelolaan E-government di Lingkup Pemerintah Daerah Kabupaten/Kota	Penyelenggaraan Jaringan Intra Pemerintah Daerah Kab/Kota	5.254.150.216,00	KOMINFO
		Peningkatan Sistem Pemerintahan Berbasis Elektronik (SPBE)	Program Pengelolaan Aplikasi Informatika	Pengelolaan E-government di Lingkup Pemerintah Daerah Kabupaten/Kota	Fasilitasi penyelenggaraan SPBE di lingkungan Pemda	50.000.000,00	KOMINFO
			Program Perencanaan, Pengendalian dan Evaluasi Pembangunan Daerah	Penyusunan Perencanaan dan Pendanaan	Koordinasi Penyusunan dan Penetapan Dokumen Perencanaan Pembangunan Daerah Kabupaten/Kota	968.593.825,00	BAPPERIDA
					Pelaksanaan Musrenbang Kabupaten/Kota	142.139.050,00	BAPPERIDA
			Program Pendaftaran Penduduk	Pelayanan Pendaftaran Penduduk	Pencatatan, Penatausahaan dan Penerbitan Dokumen Atas Pendaftaran	913.959.000,00	DISDUK CAPIL

NO	Prioritas Pembangunan	Fokus PRKPD 2025	Program Prioritas PRKPD 2025	Kegiatan Prioritas PRKPD 2025	Sub Kegiatan Prioritas PRKPD 2025	Anggaran	OPD
					Penduduk		
			Program Pencatatan Sipil	Pelayanan Pencatatan Sipil	Peningkatan dalam Pelayanan Pencatatan Sipil	110.856.700,00	DISDUK CAPIL
			Program Pengelolaan Profil Kependudukan	Penyusunan Profil Kependudukan	Penyusunan Profil Data Perkembangan dan Proyeksi Kependudukan serta Kebutuhan yang Lain	20.749.775,00	DISDUK CAPIL
			Program Kepegawaian Daerah	Pengadaan, Pemberhentian dan Informasi Kepegawaian ASN	Pengelolaan Sistem Informasi Kepegawaian	92.500.135,00	BKPSDM
			Program Pelayanan Penanaman Modal	Pelayanan Perizinan dan Non Perizinan Secara Terpadu Satu Pintu dibidang Penanaman Modal yang Menjadi Kewenangan Daerah Kabupaten/ Kota	Penyediaan Pelayanan Perizinan Berusaha melalui Sistem Perizinan Berusaha Berbasis Risiko Terintegrasi secara Elektronik	88.790.000,00	DPMPTSP
			Program Pengelolaan Keuangan Daerah	Koordinasi dan Penyusunan Rencana Anggaran Daerah	Koordinasi dan Penyusunan KUA dan PPAS	153.438.550,00	BPKPAD
					Koordinasi dan Penyusunan Perubahan KUA dan Perubahan PPAS	153.438.950,00	BPKPAD
					Koordinasi dan Penyusunan Peraturan	690.878.000,00	BPKPAD

NO	Prioritas Pembangunan	Fokus PRKPD 2025	Program Prioritas PRKPD 2025	Kegiatan Prioritas PRKPD 2025	Sub Kegiatan Prioritas PRKPD 2025	Anggaran	OPD
					Daerah tentang APBD dan Peraturan Kepala Daerah tentang Penjabaran APBD		
					Koordinasi dan Penyusunan Peraturan Daerah tentang Perubahan APBD dan Peraturan Kepala Daerah tentang Penjabaran Perubahan APBD	846.117.250,00	BPKPAD
			Program Pengelolaan Barang Daerah	Pengelolaan Barang Milik Daerah	Optimalisasi Penggunaan, Pemanfaatan, Pemindahtanganan, Pemusnahan, dan Penghapusan Barang Milik Daerah	502.900.000,00	BPKPAD
			Program Perumusaan Kebijakan, Pendampingan dan Asistensi	Pendampingan dan Asistensi	Koordinasi, Monitoring dan Evaluasi serta Verifikasi Pencegahan dan Pemberantasan Korupsi	165.200.000,00	INSPEKTORAT
			Program Penunjang Urusan Pemerintahan Kabupaten/Kota	Penataan Organisasi	Pengelolaan Kelembagaan dan Analisis Jabatan	143.274.200,00	BAGIAN ORGANISASI
					Peningkatan Kinerja dan Reformasi Birokrasi	67.434.850,00	BAGIAN ORGANISASI

NO	Prioritas Pembangunan	Fokus PRKPD 2025	Program Prioritas PRKPD 2025	Kegiatan Prioritas PRKPD 2025	Sub Kegiatan Prioritas PRKPD 2025	Anggaran	OPD
			Program Perekonomian dan Pembangunan	Pengelolaan Pengadaan Barang dan Jasa	Pengelolaan Layanan Pengadaan Secara Elektronik	257.846.950,00	BAGIAN PBJ
			Program Pemerintahan Dan Kesejahteraan Rakyat	Fasilitasi dan Koordinasi Hukum	Pendokumentasian Produk Hukum dan Pengelolaan Informasi Hukum	160.871.650,00	BAGIAN HUKUM
	ASAHAN NYAMAN DAN SEIMBANG	Pengembangan Program Kampung iklim	Program Pengendalian Pencemaran dan/atau Kerusakan Lingkungan Hidup	Penanggulangan Pencemaran dan/atau Kerusakan Lingkungan Hidup Kabupaten/Kota	Pemberian Informasi Peringatan Pencemaran dan/atau Kerusakan Lingkungan Hidup pada Masyarakat	105.000.000,00	DINAS LH
			Program Pengelolaan Persampahan	Pengelolaan Sampah	Penanganan sampah melalui pemrosesan akhir sampah di TPA/TPST kabupaten/kota atau TPA/TPST Regional	201.566.000,00	DINAS LH
			Program Pemberdayaan Lembaga Kemasyarakatan, Lembaga Adat dan Masyarakat Hukum Adat	Pemberdayaan Lembaga Kemasyarakatan yang Bergerak di Bidang Pemberdayaan Desa dan Lembaga Adat Tingkat Daerah Kabupaten/Kota serta Pemberdayaan Masyarakat Hukum	Peningkatan Kapasitas Kelembagaan Lembaga Kemasyarakatan Desa/Kelurahan (RT, RW, PKK, Posyandu, LPM, dan Karang Taruna), Lembaga Adat Desa/Kelurahan dan Masyarakat	1.410.000.025,00	DINAS PMD

NO	Prioritas Pembangunan	Fokus PRKPD 2025	Program Prioritas PRKPD 2025	Kegiatan Prioritas PRKPD 2025	Sub Kegiatan Prioritas PRKPD 2025	Anggaran	OPD
				Adat yang Masyarakat Pelakunya Hukum Adat yang Sama dalam Daerah Kabupaten/Kota	Hukum Adat		
			Program Penyediaan dan Pengembangan Sarana Pertanian	Pengelolaan Sumber Daya Genetik (SDG) Hewan, Tumbuhan, dan Mikro Organisme Kewenangan Kabupaten/Kota	Pemanfaatan SDG Hewan/Tanaman	432.552.071,00	DINAS PERTANIAN
			Program Pengelolaan dan Pengembangan Sistem Drainase	Pengelolaan dan Pengembangan Sistem Drainase yang Terhubung Langsung dengan Sungai dalam Daerah Kabupaten/Kota	Pembangunan Sistem Drainase Perkotaan	4.424.999.875,00	DINAS PUTR
			Program Penyelenggaraan Jalan	Penyelenggaraan Jalan Kabupaten/Kota	Pembangunan Jalan	99.353.002.502,00	DINAS PUTR
					Pemeliharaan Rutin Jalan	5.200.000.000,00	DINAS PUTR
					Pembangunan Jembatan	14.484.923.000,00	DINAS PUTR
					Pemeliharaan Rutin Jembatan	500.000.000,00	DINAS PUTR
			Program Pengelolaan dan Pengembangan Sistem Penyediaan Air Minum	Pengelolaan dan Pengembangan Sistem Penyediaan Air Minum (SPAM) di Daerah	Pembangunan Sistem Penyediaan Air Minum (SPAM) Bukan Jaringan Perpipaan	4.724.999.175,00	DINAS PUTR

NO	Prioritas Pembangunan	Fokus PRKPD 2025	Program Prioritas PRKPD 2025	Kegiatan Prioritas PRKPD 2025	Sub Kegiatan Prioritas PRKPD 2025	Anggaran	OPD
				Kabupaten/Kota			
			Program Pengelolaan dan Pengembangan Sistem Air Limbah	Pengelolaan dan Pengembangan Sistem Air Limbah Domestik dalam Daerah Kabupaten/Kota	Operasi dan Pemeliharaan Sistem Pengelolaan Air Limbah Domestik (SPALD)	120.037.500,00	DINAS PUTR
			Program Peningkatan Prasarana, Sarana dan Utilitas Umum (PSU)	Urusan Penyelenggaraan PSU Perumahan	Penyediaan Prasarana, Sarana, dan Utilitas Umum di Perumahan	6.845.562.000,00	DINAS PKP
			Program Perumahan dan Kawasan Permukiman Kumuh	Pencegahan Perumahan dan Kawasan Permukiman Kumuh pada Daerah Kabupaten/Kota	Perbaikan Rumah Tidak Layak Huni untuk Pencegahan Terhadap Tumbuh dan Berkembangnya Permukiman Kumuh di Luar Kawasan Permukiman Kumuh dengan Luas di Bawah 10 (Sepuluh) Ha	173.159.500,00	DINAS PKP
		Pembangunan dan Pengembangan Ruang Terbuka Hijau	Program Penyelenggaraan Penataan Ruang	Penetapan Rencana Tata Ruang Wilayah (RTRW) dan Rencana Rinci Tata Ruang (RRTR) Kabupaten/Kota	Penetapan RDTR Kabupaten/Kota	699.999.100,00	DINAS PUTR
					Penetapan RTRW Kabupaten/Kota	299.998.750,00	DINAS PUTR
			Program Pengelolaan Keanekaragaman Hayati	Pengelolaan Keanekaragaman	Pengelolaan Ruang Terbuka Hijau (RTH)	2.183.124.527,00	DINAS LH

NO	Prioritas Pembangunan	Fokus PRKPD 2025	Program Prioritas PRKPD 2025	Kegiatan Prioritas PRKPD 2025	Sub Kegiatan Prioritas PRKPD 2025	Anggaran	OPD
			(KEHATI)	Hayati Kabupaten/Kota			
		Penguatan Desa Tangguh Bencana	Program Penanggulangan Bencana	Pelayanan Penyelamatan dan Evakuasi Korban Bencana	Respon Cepat Darurat Bencana Kabupaten/Kota	369.823.250,00	BPBD

5.5. Dukungan Program dan Kegiatan Prioritas PRKPD 2025 terhadap Prioritas Nasional Tahun 2025

Rencana pembangunan Kabupaten Asahan Tahun 2025 ditujukan untuk mencapai sasaran pembangunan dan penyelenggaraan pemerintahan daerah yang menjadi kewenangan Kabupaten/Kota. Pemerintah Kabupaten Asahan menyusun rencana program dan kegiatan disertai anggaran. yang juga diarahkan untuk mendukung pelaksanaan Prioritas Nasional Tahun 2026.

Adapun ringkasan dari dukungan program dan kegiatan perangkat daerah Kabupaten Asahan terhadap Prioritas Nasional disajikan pada tabel dibawah

Tabel 5.6.

Rekapitulasi Kegiatan serta Anggaran Pemerintah Kabupaten Asahan yang Mendukung Prioritas Nasional Tahun 2025

NO	PRIORITAS NASIONAL	PROGRAM/KEGIATAN/SUB KEGIATAN	INDIKATOR KINERJA PROGRAM/KEGIATAN/SUB KEGIATAN	PAGU AGGARAN	KETERANGAN
(1)	(2)	(3)	(4)	(5)	(6)
1	Prioritas Nasional 1	Penguatan Pers dan Media Massa yang Bertanggung Jawab, Edukatif, Jujur, Objektif, dan Sehat Industri (BEJO'S)			
2	Prioritas Nasional 2	Transformasi Tata Kelola Industri Pertahanan dan Penerapan Skema *Spend to Invest*			
3		Pengembangan Kawasan Sentra Produksi Pangan (KSPP)/Lumbung Pangan Kalimantan			
4		Pengembangan Kawasan Sentra Produksi Pangan (KSPP)/Lumbung Pangan Sumatera			
5		Pengembangan Kawasan Sentra Produksi Pangan (KSPP)/Lumbung Pangan Papua Selatan			
6		Pengembangan Kawasan Sentra Produksi Pangan (KSPP)/Lumbung Pangan Lainnya	PROGRAM PENYEDIAAN DAN PENGEMBANGAN SARANA PERTANIAN		
			Pengawasan Penggunaan Sarana Pertanian		
			Pengawasan Penggunaan Sarana Pendukung Pertanian Sesuai dengan Komoditas, Teknologi dan Spesifik Lokasi	1.674.450.485,00	
7		Pengembangan Pangan Akuatik (*Blue Food*)	PROGRAM PENGELOLAAN PERIKANAN TANGKAP		
			Pemberdayaan Nelayan Kecil dalam Daerah Kabupaten/Kota		
			Pengembangan Kapasitas Nelayan Kecil	487.500.000,00	
8		Pengembangan Pangan Hewani	PROGRAM PENYEDIAAN DAN PENGEMBANGAN SARANA PERTANIAN		
			Pengawasan Penggunaan Sarana Pertanian		
			Pengawasan Penggunaan Sarana Pendukung Pertanian Sesuai dengan Komoditas, Teknologi dan Spesifik Lokasi	1.674.450.485,00	
9		Pengembangan Pangan Lokal dan Nabati	PROGRAM PENYEDIAAN DAN PENGEMBANGAN SARANA PERTANIAN		
			Pengawasan Penggunaan Sarana Pertanian		

NO	PRIORITAS NASIONAL	PROGRAM/KEGIATAN/SUB KEGIATAN	INDIKATOR KINERJA PROGRAM/KEGIATAN/SUB KEGIATAN	PAGU AGGARAN	KETERANGAN
(1)	(2)	(3)	(4)	(5)	(6)
			Pengawasan Penggunaan Sarana Pendukung Pertanian Sesuai dengan Komoditas, Teknologi dan Spesifik Lokasi	1.674.450.485,00	
10		Fortifikasi dan Biofortifikasi Pangan			
11		Peningkatan Penyediaan Energi			
12		Perluasan Akses dan Jangkauan Pelayanan			
13		Penguatan Implementasi Transisi Energi			
14		Konservasi Sumber Daya Air			
15		Pengembangan SPAM Terintegrasi Hulu ke Hilir	PROGRAM PENGELOLAAN DAN PENGEMBANGAN SISTEM PENYEDIAAN AIR MINUM		
			Pengelolaan dan Pengembangan Sistem Penyediaan Air Minum (SPAM) di Daerah Kabupaten/Kota		
			Pembangunan Sistem Penyediaan Air Minum (SPAM) Bukan Jaringan Perpipaan	4.724.999.175,00	
16		Penyediaan dan Pengawasan Sanitasi Aman, Berkelanjutan, dan Berketahanan Iklim Berbasis CWIS			
17		Pengembangan Terpadu Pesisir Utara Jawa			
18		Penguatan Faktor Pendukung Ekonomi Digital			
19		Penguatan Ekonomi dan Industri Digital serta Sektor Strategis Lainnya			
20		Pengelolaan Susut dan Sisa Pangan			
21		Peningkatan Bioprospeksi, Bioteknologi, Keamanan Hayati, serta Akses dan Pembagian Keuntungan Sumber Daya Genetik			
22		Peningkatan pengelolaan kualitas air sungai dan danau			
23		Peningkatan Kualitas Ekosistem Gambut			
24		Perubahan Perilaku dan Penguatan Tata Kelola Persampahan	PENGELOLAAN PERSAMPAHAN		
			Pengelolaan Sampah		
			Penanganan sampah melalui pemrosesan akhir sampah di TPA/TPST kabupaten/kota atau TPA/TPST Regional	201.566.000,00	

NO	PRIORITAS NASIONAL	PROGRAM/KEGIATAN/SUB KEGIATAN	INDIKATOR KINERJA PROGRAM/KEGIATAN/SUB KEGIATAN	PAGU AGGARAN	KETERANGAN
(1)	(2)	(3)	(4)	(5)	(6)
25		Peningkatan Pengumpulan dan Pengolahan Sampah serta Pemrosesan Residu di TPA/LUR			
26		Pengembangan Industri Garam dan ProdukOlahan Hasil Laut			
27	Prioritas Nasional 3	Pembangunan Infrastruktur Jaringan Ketenagalistrikan dan Digitalisasinya			
28		Pengembangan dan Peningkatan Ekosistem			
29		Percepatan Pembangunan Destinasi Pariwisata Borobudur–Yogyakarta–Prambanan			
30		Percepatan Pembangunan Destinasi Pariwisata Prioritas Lombok–Gili Tramena			
31		Percepatan Pembangunan Destinasi Pariwisata Prioritas Danau Toba			
32		Percepatan Pembangunan Destinasi Pariwisata Prioritas Labuan Bajo			
33		Penguatan Ekosistem Aplikasi dan Gim			
34		Pengembangan Koperasi Sektor Produksi	PROGRAM PENDIDIKAN DAN LATIHAN PERKOPERASIAN		
			Pendidikan dan Latihan Perkoperasian Bagi Koperasi yang Wilayah Keanggotaan dalam Daerah Kabupaten/Kota		
			Peningkatan Pemahaman dan Pengetahuan Perkoperasian serta Kapasitas dan Kompetensi SDM Koperasi	99.999.700,00	
35	Prioritas Nasional 4	Perluasan Layanan Pendidikan Anak Usia Dini	PROGRAM PENGELOLAAN PENDIDIKAN		
			Pengelolaan Pendidikan Anak Usia Dini (PAUD)		
			Pembangunan Sarana, Prasarana dan Utilitas PAUD	100.000.000,00	
36		Revitalisasi Sarana dan Prasarana Sekolah dan Madrasah yang Berkualitas			
37		Pencegahan dan Penanganan Anak Tidak sekolah			
38		Pembangunan dan Penyelenggaraan Sekolah			
39		Restrukturisasi Kewenangan Pengelolaan Guru Meliputi Formasi, Rekrutmen, Pengangkatan dan			

NO	PRIORITAS NASIONAL	PROGRAM/KEGIATAN/SUB KEGIATAN	INDIKATOR KINERJA PROGRAM/KEGIATAN/SUB KEGIATAN	PAGU AGGARAN	KETERANGAN
(1)	(2)	(3)	(4)	(5)	(6)
		Penempatan, Mobilitas, Pembinaan Karier Profesional (e.g. pelatihan, in-service training), Perlindungan Hukum, dan Kesejahteraan Berbasis Kinerja			
			Pengelolaan Pendidikan Sekolah Menengah Pertama		
			Bimbingan Teknis, Pelatihan, dan/atau Magang/PKL untuk Peningkatan Kapasitas Bidang Pendidikan	60.000.000,00	
			PROGRAM PENGELOLAAN PENDIDIKAN		
			Pengelolaan Pendidikan Anak Usia Dini (PAUD)		
			Bimbingan Teknis, Pelatihan, dan/atau Magang/PKL untuk Peningkatan Kapasitas Bidang Pendidikan	150.000.000,00	
			PROGRAM PENGELOLAAN PENDIDIKAN		
			Pengelolaan Pendidikan Sekolah Dasar		
			Bimbingan Teknis, Pelatihan, dan/atau Magang/PKL untuk Peningkatan Kapasitas Bidang Pendidikan	75.000.000,00	
40		Peningkatan Relevansi dan Perluasan Akses Pendidikan Tinggi			
41		Peningkatan Fungsi Intermediasi dan Layanan Pemanfaatan Iptek dan Inovasi			
42		Penurunan Kematian Ibu dan Anak	PROGRAM PEMENUHAN UPAYA KESEHATAN PERORANGAN DAN UPAYA KESEHATAN MASYARAKAT		
			Penyediaan Fasilitas Pelayanan Kesehatan untuk UKM dan UKP Kewenangan Daerah Kabupaten/Kota		
			Pengadaan Obat, Bahan Habis Pakai, Bahan Medis Habis Pakai, Vaksin, Makanan dan Minuman di Fasilitas Kesehatan	9.952.732.600,00	
			PROGRAM PEMENUHAN UPAYA KESEHATAN PERORANGAN DAN UPAYA KESEHATAN MASYARAKAT		
			Penyediaan Layanan Kesehatan untuk UKM dan UKP Rujukan Tingkat Daerah Kabupaten/Kota		
			Pengelolaan Jaminan Kesehatan Masyarakat	43.018.788.488,00	
			PROGRAM PEMENUHAN UPAYA KESEHATAN		

NO	PRIORITAS NASIONAL	PROGRAM/KEGIATAN/SUB KEGIATAN	INDIKATOR KINERJA PROGRAM/KEGIATAN/SUB KEGIATAN	PAGU AGGARAN	KETERANGAN
(1)	(2)	(3)	(4)	(5)	(6)
			PERORANGAN DAN UPAYA KESEHATAN MASYARAKAT		
			Penyediaan Layanan Kesehatan untuk UKM dan UKP Rujukan Tingkat Daerah Kabupaten/Kota		
			Pengelolaan upaya kesehatan Ibu dan Anak	464.444.000,00	
43		Pencegahan dan Penurunan Stunting	PROGRAM PEMENUHAN UPAYA KESEHATAN PERORANGAN DAN UPAYA KESEHATAN MASYARAKAT		
			Penyediaan Fasilitas Pelayanan Kesehatan untuk UKM dan UKP Kewenangan Daerah Kabupaten/Kota		
			Pengadaan Obat, Bahan Habis Pakai, Bahan Medis Habis Pakai,, Vaksin, Makanan dan Minuman di Fasilitas Kesehatan	9.952.732.600,00	
			PROGRAM PEMENUHAN UPAYA KESEHATAN PERORANGAN DAN UPAYA KESEHATAN MASYARAKAT		
			Penyediaan Layanan Kesehatan untuk UKM dan UKP Rujukan Tingkat Daerah Kabupaten/Kota		
			Pengelolaan Jaminan Kesehatan Masyarakat	43.018.788.488,00	
			PROGRAM PEMENUHAN UPAYA KESEHATAN PERORANGAN DAN UPAYA KESEHATAN MASYARAKAT		
			Penyediaan Layanan Kesehatan untuk UKM dan UKP Rujukan Tingkat Daerah Kabupaten/Kota		
			Pengelolaan upaya kesehatan Ibu dan Anak	464.444.000,00	
			PROGRAM PENINGKATAN KAPASITAS SUMBER DAYA MANUSIA		
			Perencanaan Kebutuhan dan Pendayagunaan Sumber Daya Manusia Kesehatan untuk UKP dan UKM di Wilayah Kabupaten/Kota		
			Pemenuhan Kebutuhan Sumber Daya Manusia Kesehatan Sesuai Standar	1.451.520.000,00	
44		Penyelenggaraan Pemeriksaan Kesehatan	PROGRAM PEMENUHAN UPAYA KESEHATAN		

NO	PRIORITAS NASIONAL	PROGRAM/KEGIATAN/SUB KEGIATAN	INDIKATOR KINERJA PROGRAM/KEGIATAN/SUB KEGIATAN	PAGU AGGARAN	KETERANGAN
(1)	(2)	(3)	(4)	(5)	(6)
		Gratis	PERORANGAN DAN UPAYA KESEHATAN MASYARAKAT		
			Penyediaan Fasilitas Pelayanan Kesehatan untuk UKM dan UKP Kewenangan Daerah Kabupaten/Kota		
			Pengadaan Obat, Bahan Habis Pakai, Bahan Medis Habis Pakai,, Vaksin, Makanan dan Minuman di Fasilitas Kesehatan	9.952.732.600,00	
			PROGRAM PEMENUHAN UPAYA KESEHATAN PERORANGAN DAN UPAYA KESEHATAN MASYARAKAT		
			Penyediaan Layanan Kesehatan untuk UKM dan UKP Rujukan Tingkat Daerah Kabupaten/Kota		
			Pengelolaan Jaminan Kesehatan Masyarakat	43.018.788.488,00	
			PROGRAM PEMENUHAN UPAYA KESEHATAN PERORANGAN DAN UPAYA KESEHATAN MASYARAKAT		
			Penyediaan Layanan Kesehatan untuk UKM dan UKP Rujukan Tingkat Daerah Kabupaten/Kota		
			Pengelolaan upaya kesehatan Ibu dan Anak	464.444.000,00	
45		Penuntasan TBC	PROGRAM PEMENUHAN UPAYA KESEHATAN PERORANGAN DAN UPAYA KESEHATAN MASYARAKAT		
			Penyediaan Fasilitas Pelayanan Kesehatan untuk UKM dan UKP Kewenangan Daerah Kabupaten/Kota		
			Pengadaan Obat, Bahan Habis Pakai, Bahan Medis Habis Pakai,, Vaksin, Makanan dan Minuman di Fasilitas Kesehatan	9.952.732.600,00	
			PROGRAM PEMENUHAN UPAYA KESEHATAN PERORANGAN DAN UPAYA KESEHATAN MASYARAKAT		
			Penyediaan Layanan Kesehatan untuk UKM dan UKP Rujukan Tingkat Daerah Kabupaten/Kota		
			Pelayanan Kesehatan Penyakit Menular dan Tidak Menular	36.520.000,00	

NO	PRIORITAS NASIONAL	PROGRAM/KEGIATAN/SUB KEGIATAN	INDIKATOR KINERJA PROGRAM/KEGIATAN/SUB KEGIATAN	PAGU AGGARAN	KETERANGAN
(1)	(2)	(3)	(4)	(5)	(6)
			PROGRAM PEMENUHAN UPAYA KESEHATAN PERORANGAN DAN UPAYA KESEHATAN MASYARAKAT		
			Penyediaan Layanan Kesehatan untuk UKM dan UKP Rujukan Tingkat Daerah Kabupaten/Kota		
			Pengelolaan pelayanan kesehatan orang dengan Tuberkulosis	25.000.000,00	
46		Pemberian Makanan Bergizi untuk Siswa, Santri, Ibu Hamil, Ibu Menyusui, dan Balita			
47		Penguatan Ekosistem Pendukung Pemberian Makan Bergizi			
48		Eliminasi Penyakit Kusta & *Schistosomiasis*	PROGRAM PEMENUHAN UPAYA KESEHATAN PERORANGAN DAN UPAYA KESEHATAN MASYARAKAT		
			Penyediaan Fasilitas Pelayanan Kesehatan untuk UKM dan UKP Kewenangan Daerah Kabupaten/Kota		
			Pengadaan Obat, Bahan Habis Pakai, Bahan Medis Habis Pakai,, Vaksin, Makanan dan Minuman di Fasilitas Kesehatan	9.952.732.600,00	
			PROGRAM PEMENUHAN UPAYA KESEHATAN PERORANGAN DAN UPAYA KESEHATAN MASYARAKAT		
			Penyediaan Layanan Kesehatan untuk UKM dan UKP Rujukan Tingkat Daerah Kabupaten/Kota		
			Pelayanan Kesehatan Penyakit Menular dan Tidak Menular	36.520.000,00	
49		Investasi Pelayanan Kesehatan Primer	PROGRAM PEMENUHAN UPAYA KESEHATAN PERORANGAN DAN UPAYA KESEHATAN MASYARAKAT		
			Penyediaan Fasilitas Pelayanan Kesehatan untuk UKM dan UKP Kewenangan Daerah Kabupaten/Kota		
			Pengadaan Obat, Bahan Habis Pakai, Bahan Medis Habis Pakai,, Vaksin, Makanan dan Minuman di Fasilitas Kesehatan	9.952.732.600,00	
			PROGRAM PEMENUHAN UPAYA KESEHATAN		

NO	PRIORITAS NASIONAL	PROGRAM/KEGIATAN/SUB KEGIATAN	INDIKATOR KINERJA PROGRAM/KEGIATAN/SUB KEGIATAN	PAGU AGGARAN	KETERANGAN
(1)	(2)	(3)	(4)	(5)	(6)
			PERORANGAN DAN UPAYA KESEHATAN MASYARAKAT		
			Penyediaan Layanan Kesehatan untuk UKM dan UKP Rujukan Tingkat Daerah Kabupaten/Kota		
			Pengelolaan Jaminan Kesehatan Masyarakat	43.018.788.488,00	
			PROGRAM PEMENUHAN UPAYA KESEHATAN PERORANGAN DAN UPAYA KESEHATAN MASYARAKAT		
			Penyediaan Layanan Kesehatan untuk UKM dan UKP Rujukan Tingkat Daerah Kabupaten/Kota		
			Pengelolaan upaya kesehatan Ibu dan Anak	400.000,00	
			PROGRAM PENINGKATAN KAPASITAS SUMBER DAYA MANUSIA		
			Perencanaan Kebutuhan dan Pendayagunaan Sumber Daya Manusia Kesehatan untuk UKP dan UKM di Wilayah Kabupaten/Kota		
			Pemenuhan Kebutuhan Sumber Daya Manusia Kesehatan Sesuai Standar	1.451.520.000,00	
50		Pembangunan RS Lengkap Berkualitas di Kabupaten/Kota dan Pengembangan Pelayanan Kesehatan Bergerak dan Daerah	PROGRAM PENINGKATAN KAPASITAS SUMBER DAYA MANUSIA KESEHATAN		
			Perencanaan Kebutuhan dan Pendayagunaan Sumber Daya Manusia Kesehatan untuk UKP dan UKM di Wilayah Kabupaten/Kota		
			Pemenuhan Kebutuhan Sumber Daya Manusia Kesehatan Sesuai Standar	1.451.520.000,00	
			PROGRAM PEMENUHAN UPAYA KESEHATAN PERORANGAN DAN UPAYA KESEHATAN MASYARAKAT		
			Penyediaan Fasilitas Pelayanan Kesehatan untuk UKM dan UKP Kewenangan Daerah Kabupaten/Kota		
			Pembangunan Rumah Sakit beserta Sarana	1.470.000.000,00	

NO	PRIORITAS NASIONAL	PROGRAM/KEGIATAN/SUB KEGIATAN	INDIKATOR KINERJA PROGRAM/KEGIATAN/SUB KEGIATAN	PAGU AGGARAN	KETERANGAN
(1)	(2)	(3)	(4)	(5)	(6)
			dan Prasarana Pendukungnya		
51		Produksi dan Pendayagunaan SDM Kesehatan	PROGRAM PENINGKATAN KAPASITAS SUMBER DAYA MANUSIA		
			Perencanaan Kebutuhan dan Pendayagunaan Sumber Daya Manusia Kesehatan untuk UKP dan UKM di Wilayah Kabupaten/Kota		
			Pemenuhan Kebutuhan Sumber Daya Manusia Kesehatan Sesuai Standar	1.451.520.000,00	
52		Pengembangan Manajemen Talenta Nasional (MTN) Seni Budaya	PROGRAM PENGEMBANGAN KESENIAN TRADISIONAL		
			Pembinaan Kesenian yang Masyarakat Pelakunya dalam Daerah Kabupaten/Kota		
			Peningkatan Pendidikan dan Pelatihan Sumber Daya Manusia Kesenian Tradisional	959.999.800,00	
53		Pengembangan Manajemen Talenta Nasional (MTN) Riset dan Inovasi			
54		Pengembangan Manajemen Talenta Nasional (MTN) Olahraga	PROGRAM PENGEMBANGAN KAPASITAS DAYA SAING KEOLAHRAGAAN		
			Pembinaan dan Pengembangan Olahraga Prestasi Tingkat Daerah Provinsi		
			Pemberian Penghargaan olahraga bagi yang berprestasi dan/atau berjasa dalam memajukan Olahraga	2.100.000.000,00	
			PROGRAM PENGEMBANGAN KAPASITAS DAYA SAING KEOLAHRAGAAN		
			Pembinaan dan Pengembangan Olahraga Prestasi Tingkat Daerah Provinsi		
			Koordinasi dan sinkronisasi penyediaan prasarana olahraga melalui perencanaan, pengadaan, pemanfaatan, pemeliharaan, dan pengawasan Prasarana Olahraga di tingkat kabupaten/kota	10.818.861.000,00	
55	Prioritas Nasional 5	Pengembangan Hilirisasi Nikel			
56		Pengembangan Hilirisasi Tembaga			

NO	PRIORITAS NASIONAL	PROGRAM/KEGIATAN/SUB KEGIATAN	INDIKATOR KINERJA PROGRAM/KEGIATAN/SUB KEGIATAN	PAGU AGGARAN	KETERANGAN
(1)	(2)	(3)	(4)	(5)	(6)
57		Pengembangan Hilirisasi Bauksit			
58		Pengembangan Hilirisasi Timah			
59		Pengembangan Hilirisasi Kelapa Sawit			
60		Pengembangan Hilirisasi Kelapa			
61		Pengembangan Hilirisasi Rumput Laut			
62		Pengembangan Industri Kimia			
63		Pembangunan Industri Semikonduktor			
64		Pengembangan Industri Tekstil dan Produk			
65		Penguatan Industri Logam Dasar, Besi dan Baja			
66		Pengembangan Industri Dirgantara			
67		Pengembangan KEK Sei Mangkei			
68		Pengembangan KIT Batang			
69		Pengembangan KI Weda Bay			
70	Prioritas Nasional 6	Penyaluran Bantuan Sosial Adaptif dan Subsidi Tepat Sasaran melalui Kartu Kesejahteraan	PROGRAM PERLINDUNGAN DAN JAMINAN SOSIAL		
			Pengelolaan Data Fakir Miskin Cakupan Daerah Kabupaten/Kota		
			Fasilitasi Bantuan Sosial Kesejahteraan Keluarga	224.763.450,00	
71		Peningkatan Daya Saing melalui Kartu Usaha Produktif	PROGRAM PENGEMBANGAN UMKM		
			Pengembangan Usaha Mikro dengan Orientasi Peningkatan Skala Usaha Menjadi Usaha Kecil		
			Produksi dan Pengolahan, Pemasaran, Sumber Daya Manusia, serta Desain dan Teknologi	189.475.800,00	
72		Peningkatan Kemandirian melalui Kartu Usaha Afirmatif			
73		Perencanaan dan Pembangunan Kawasan, serta Pemindahan ke Ibu Kota Nusantara (IKN)			
74		Fasilitasi Penyediaan Perumahan Terintegrasi dengan PSU	PROGRAM PENINGKATAN PRASARANA, SARANA DAN UTILITAS UMUM (PSU)		
			Urusan Penyelenggaraan PSU Perumahan		
			Penyediaan Prasarana, Sarana, dan Utilitas Umum di Perumahan	6.845.562.000,00	
75		Pemenuhan Layanan Dasar dan Infrastruktur	PROGRAM PENYELENGGARAAN JALAN		

NO	PRIORITAS NASIONAL	PROGRAM/KEGIATAN/SUB KEGIATAN	INDIKATOR KINERJA PROGRAM/KEGIATAN/SUB KEGIATAN	PAGU AGGARAN	KETERANGAN
(1)	(2)	(3)	(4)	(5)	(6)
			Penyelenggaraan Jalan Kabupaten/Kota		
			Pembangunan Jalan	61.853.002.502,00	
			PROGRAM PENYELENGGARAAN JALAN		
			Penyelenggaraan Jalan Kabupaten/Kota		
			Pembangunan Jembatan	14.484.923.000,00	
			PROGRAM PENATAAN BANGUNAN GEDUNG		
			Penyelenggaraan Bangunan Gedung di Wilayah Daerah Kabupaten/Kota, Pemberian Izin Mendirikan Bangunan (IMB) dan Sertifikat Laik Fungsi Bangunan Gedung		
			Pembangunan, Pemanfaatan, Pelestariaan dan Pembongkaran Bangunan Gedung untuk Kepentingan Strategis Daerah Kabupaten/Kota	54.892.500.000,00	
76	Prioritas Nasional 7	Pencegahan Tindak Pidana Korupsi			
77		Peningkatan Kesejahteraan ASN melalui Penerapan Konsep *Total Reward* Berbasis			
78		Transformasi Digital Layanan Publik Prioritas	PROGRAM PENGELOLAAN INFORMASI DAN KOMUNIKASI PUBLIK		
			Pengelolaan Informasi dan Komunikasi Publik Pemerintah Daerah Kabupaten/Kota		
			Pelayanan Informasi Publik	818.769.208,00	
			PROGRAM PENGELOLAAN APLIKASI INFORMATIKA		
			Pengelolaan E-government di Lingkup Pemerintah Daerah Kabupaten/Kota		
			Penyelenggaraan Jaringan Intra Pemerintah Daerah Kab/Kota	5.254.150.216,00	
79		Ekstensifikasi dan Intensifikasi Penerimaan Perpajakan			
80		Intensifikasi Penerimaan Negara Bukan Pajak			
81	Prioritas Nasional 8	Penguatan Karakter dan Jati Diri Bangsa	PROGRAM PENINGKATAN PERAN PARTAI POLITIK DAN LEMBAGA PENDIDIKAN MELALUI PENDIDIKAN POLITIK DAN PENGEMBANGAN ETIKA SERTA BUDAYA POLITIK		
			Perumusan Kebijakan Teknis dan Pemantapan		

NO	PRIORITAS NASIONAL	PROGRAM/KEGIATAN/SUB KEGIATAN	INDIKATOR KINERJA PROGRAM/KEGIATAN/SUB KEGIATAN	PAGU AGGARAN	KETERANGAN
(1)	(2)	(3)	(4)	(5)	(6)
			Pelaksanaan Bidang Pendidikan Politik, Etika Budaya Politik, Peningkatan Demokrasi, Fasilitasi Kelembagaan Pemerintahan, Perwakilan dan Partai Politik, Pemilihan Umum/Pemilihan Umum Kepala Daerah, serta Pemantauan Situasi Politik		
			Pelaksanaan Kebijakan di Bidang Pendidikan Politik, Etika Budaya Politik, Peningkatan Demokrasi, Fasilitasi Kelembagaan Pemerintahan, Perwakilan dan Partai Politik, Pemilihan Umum/Pemilihan Umum Kepala Daerah, serta Pemantauan Situasi Politik di Daerah	1.919.916.975,00	
			PROGRAM PEMBERDAYAAN DAN PENGAWASAN ORGANISASI KEMASYARAKATAN		
			Perumusan Kebijakan Teknis dan Pemantapan Pelaksanaan Bidang Pemberdayaan dan Pengawasan Organisasi Kemasyarakatan		
			Pelaksanaan Kebijakan di Bidang Pendaftaran Ormas, Pemberdayaan Ormas, Evaluasi dan Mediasi Sengketa Ormas, Pengawasan Ormas dan Ormas Asing di Daerah	19.396.250,00	
82		Pemanfaatan Khazanah Budaya dan Pengembangan Kawasan Pemajuan	PROGRAM PENGEMBANGAN KEBUDAYAAN		
			Pengelolaan Kebudayaan yang Masyarakat Pelakunya dalam Daerah Kabupaten/Kota		
			Pelindungan, Pengembangan, Pemanfaatan Objek Pemajuan Kebudayaan	274.999.700,00	
83		Peningkatan Ketahanan Iklim Pesisir dan Laut			

5.6. Dukungan Program dan Kegiatan Prioritas PRKPD 2025 terhadap Prioritas Provinsi Sumatera Utara Tahun 2025

Rencana pembangunan Kabupaten Asahan Tahun 2025 ditujukan untuk mencapai sasaran pembangunan dan penyelenggaraan pemerintahan daerah yang menjadi kewenangan Kabupaten/Kota. Pemerintah Kabupaten Asahan menyusun rencana program dan kegiatan disertai anggaran yang juga diarahkan untuk mendukung pelaksanaan Prioritas Provinsi Sumatera Utara Tahun 2025.

Adapun ringkasan dari Dukungan Program Daerah terhadap 6 (enam) PHTC RPJMD Provinsi Sumatera Utara pelaksanaan Tahun 2025 dan dukungan program dan kegiatan perangkat daerah Kabupaten Asahan terhadap Prioritas Provinsi Sumatera Utara Tahun 2025 disajikan pada tabel di bawah ini:

Tabel 5.7
Dukungan Program Daerah terhadap 6 (enam) PHTC RPJMD Provinsi Sumatera Utara pelaksanaan Tahun 2025

No	RPJMD Provinsi Sumatera Utara	RKPD kabupaten Asahan
	PHTC	Program Daerah
1	Penyediaan SDM unggul yang siap bekerja	Beasiswa Pendidikan bagi Pelajar dan Mahasiswa berprestasi dari keluarga tidak mampu
		Pengembangan Teacher Learning Center
		Pemberian insentif bagi guru honorer SD dan SMP Negeri
		Peningkatan Kompetensi Guru Agama
		Peningkatan kegiatan keagamaan bagi siswa SD dan SMP
		Fasilitasi Sekolah Rakyat
		Fasilitasi Balai Latihan Kerja
2	Peningkatan kualitas layanan, akses dan jaminan Kesehatan Gratis Bagi Seluruh Penduduk Sumatera Utara dalam rangka peningkatan Usia Harapan Hidup	Fasilitasi Pelayanan Kesehatan Gratis
		Pengadaan Obat dan Alat Kesehatan
		Fasilitasi Pemberian Makan Bergizi Gratis
3	Peningkatan Produktivitas Pangan dan Kesejahteraan Petani	Operasional Cetak Sawah
		Pengembangan Pertanian terintegrasi
		Penyediaan saprodi bagi petani dan nelayan
		Intensifikasi dan ekstensifikasi pertanian
4	Meningkatkan Kualitas Tata Kelola Pemerintahan melalui Birokrasi yang Responsif, Lincah dan Memahami Kebutuhan	Peningkatan disiplin dan penguatan merit system aparatur
		Digitalisasi sistem layanan masyarakat
5	Melanjutkan Pembangunan Infrastruktur Merata, Terhubung dan Ramah Lingkungan	Pengembangan Pasar Tradisional
		Pembangunan Gerai UMKM
		Peningkatan kualitas infrastruktur jalan sebagai sarana penghubung antar wilayah
		Penyusunan Master Plan Pengembangan Kawasan Kota Kisaran
		Lanjutan pengembangan dan pembangunan Menara Masjid Agung H. Achmad Bakrie Kisaran
		Sertifikasi Gratis Rumah Ibadah
6	Meningkatkan Peran Desa Dan Keterlibatan Masyarakat Untuk Menghasilkan Kemajuan Daerah	Fasilitasi Pembentukan Koperasi Desa/Kelurahan Merah Putih

Tabel 5.8.

Rekapitulasi Kegiatan serta Anggaran Pemerintah Kabupaten Asahan yang Mendukung Prioritas Provinsi Sumatera Utara Tahun 2026

PP	Intervensi		Sub Intervensi		Kegiatan		Dukungan Kab/Kota	OPD Penanggungjawab
Prioritas Pembangunan 1								
Pendidikan melalui Program Sekolah Unggul Berbasis Peningkatan Skill yang berhubungan dengan Kebutuhan Industri dan Potensi Wilayah di tingkat Lokal	**1**	**Pembangunan dan Penyelenggaraan SMA/SMK Unggulan**	**b**	Pembangunan dan rehabilitasi sekolah dalam rangka pemerataan akses dan fasilitas serta standarisasi sarana dan prasarana pendidikan	**1**	Pengembangan SMA/SMK Unggul SUMUT	Menyediakan lahan SMA/SMK unggul (Kecamatan Silau Laut, Kecamatan Teluk Dalam, Kecamatan Sei Dadap, Kecamatan Rahuning, Kecamatan Aek Ledong)	Dinas Pendidikan
						Pembangunan ruang kelas baru sebanyak dan rehabilitasi ruang kelas, termasuk pengadaan meubiler di SMA/SMK		
			c	Penyediaan Infrastruktur Pendidikan yang Ramah Disabilitas	**2**	Penyediaan guru pendamping khusus untuk siswa disabilitas		
					3	Penyediaan alat bantu disabilitas bagi siswa SMA dan SMK	Mempersiapkan data siswa SMP disabilitas yang akan melanjutkan pendidikan ke SMA dan SMK	Dinas Pendidikan

PP	Intervensi		Sub Intervensi		Kegiatan		Dukungan Kab/Kota	OPD Penanggungjawab
	2	**Penguatan Pendidikan Vokasi dan Pengembangan Kurikulum Bermuatan Lokal "MARSIPATURE HUTANABE" melalui:**	**a**	Peningkatan Kompetensi, Pemerataan Ketersediaan dan Kesejahteraan Tenaga Pendidik	**1**	Pelatihan Upskilling dan Reskilling Bagi Guru SMK secara Luring Berbasis Zonasi bagi Guru SMK		
			b	Pendidikan Vokasi dan STEAM (Science, Technology, Engineering, Art, Mathematics) serta pembentukan jurusan unggulan sesuai dengan potensi dan kebutuhan pasar kerja serta mendukung sektor - sektor industri lokal	**1**	pembentukan jurusan unggulan sesuai dengan potensi dan kebutuhan pasar kerja serta mendukung sektor - sektor industri lokal sesuai dengan potensi dan karakteristik daerah		
			c	Beasiswa Pendidikan (Siswa SMA, SMK, MA, dan Mahasiswa Sumatera Utara)	**1**	Prioritas bagi siswa siswi kurang mampu yang berprestasi	Beasiswa bagi pelajar dan mahasiswa yang berprestasi dan kurang mampu	Dinas Pendidikan dan Bagian Kesra
							Mempersiapkan database calon siswa penerima beasiswa (SMA/SMK)	Dinas Pendidikan

PP	Intervensi		Sub Intervensi		Kegiatan		Dukungan Kab/Kota	OPD Penanggungjawab
			d	Pembentukan SMA Terbuka dengan sistem Pembelajaran Jarak Jauh	**1**	Melalui Pelaksanaan program Sekolah Terbuka	Mempersiapkan database calon siswa peserta didik (SMA/SMK)	Dinas Pendidikan
							Menyediakan lokasi pembelajaran sesuai dengan sebaran database	Dinas Pendidikan/Kecamatan
	3	**Pengembangan Minat Bakat Siswa melalui Event Lomba dan Pergelaran Seni, Budaya dan Olahraga Unggulan Daerah antar SMA/SMK dan MA**	**a**		**1**	Pelaksanaan POPSU (Pekan Olahrga Pelajar Sumut) dan Festival Musik & Tari Etnik Budaya Pelajar	Menseleksi dan mengirim peserta KOSN dan GSI pelajar pemenang tingkat Kabupaten ke Provinsi	Dinas Pendidikan
							Penyelenggaraan Kejuaraan Olahraga Tingkat Pelajar untuk Tingkat Kabupaten	Disporapar
					2	Ajang Kreatif Pelajar Sumut (exhibition)	Pengiriman Peserta KSN pelajar pemenang tingkat Kabupaten	Dinas Pendidikan

PP	Intervensi		Sub Intervensi		Kegiatan		Dukungan Kab/Kota	OPD Penanggungjawab
	4	**Penguatan Pusat Pelatihan dan Keterampilan serta Kerjasama Rekrutmen Tenaga Kerja dengan Dunia Usaha - Dunia Industri**	**a**	Pemagangan dan Jaminan Pekerjaan bagi Lulusan SMK	**1**	Penyaluran siswa/i SMK dalam program magang industri ke KEK Sei Mangkei, Kawasan Industri Medan (KIM) Star dan PT. Inalum	Proses Pelaksanaan Pendidikan dan Pelatihan Keterampilan bagi Pencari Kerja Berdasarkan Klaster Kompetensi (pemagangan dalam negeri)	Disnaker Asahan
					2	Jaminan sertifikasi kompetensi berlisensi Badan Nasional Sertifikasi Profesi (BNSP)		--
			b	Revitalisasi Balai Latihan Kerja (BLK) Tematik Bioindustri dan Pariwisata	**1**	Renovasi dan pembangunan BLK di Kabupaten Simalungun dengan konsep green building dan ramah difabel		--
					2	Peningkatan kapasitas pelatihan maintenance mesin, pengolahan hasil pertanian dan perkebunan, pramuwisata, barista, desain produk dan digital marketing pariwisata	Melakukan seleksi kelayakan calon peserta pelatihan	Disnaker Asahan
			c	Kerjasama Rekrutmen Tenaga Kerja dengan Dunia Usaha	**1**	Penandatanganan MOU antara pemerintah daerah, Pemprov Sumut, dan KEK Sei Mangkei untuk rekrutmen tenaga kerja	Perjanjian kerjasama Pemkab. Asahan dengan KEK Sei Mangke	Disnaker Asahan
					2	Pelaksanaan job fair tahunan dengan perusahaan	Pelaksanaan job fair tahunan	Disnaker Asahan

PP	Intervensi		Sub Intervensi		Kegiatan		Dukungan Kab/Kota	OPD Penanggungjawab
Prioritas Pembangunan 3								
Kesehatan yang terintegrasi di beberapa titik kawasan yang menjadi sentra layanan kesehatan masyarakat terpadu.	**1**	**Sistem Informasi Kepesertaan Jaminan Kesehatan dan Layanan Pengaduan Kesehatan**			**1**	Melalui penyediaan aplikasi SIDAKES (Sistem Informasi Data Kesehatan) tentang informasi kepesertaan, ketersediaan dokter dan rumah sakit serta pengaduan		
					2	Pemetaan data kepesertaan JKN untuk memastikan pemenuhan cakupan Universal Health Coverage (UHC).	Mempersiapkan data kepesertaan JKN di Kabupaten Asahan	Dinas Kesehatan, Dinas Sosial dan Dinas Dukcapil
	2	**Dukungan Pemeriksaan Kesehatan Gratis dan Penuntasan Kasus TBC**	**a**	Program Keliling Sumatera Utara dengan Layanan "KESUMA SEHAT"	**1**	Pelaksanaan operasi katarak, pemeriksaan kesehatan paru, dan layanan laboratorium bergerak	mempersiapkan data calon penerima bantuan operasi katarak, pemeriksaan kesehatan paru, dan layanan laboratorium bergerak	RSUD Haji Abdul Manan Simatupang

PP	Intervensi		Sub Intervensi		Kegiatan		Dukungan Kab/Kota	OPD Penanggungjawab
	3	**Penuntasan Kasus TBC**			2	Peningkatan deteksi dini melalui skrining massal di daerah dengan penemuan kasus TBC rendah	Deteksi Dini di Daerah Resiko Penularan Tuberkulosis	Dinas Kesehatan
	4	**Dukungan Pembangunan dan Pengembangan Sentra Pelayanan Kesehatan dan RSUD Kabupaten/Kota dengan Layanan Unggulan**	**a**	Distribusi 5 Dokter Spesialis Utama serta Tenaga dan Alat Kesehatan sebagai upaya Peningkatan Kualitas Pelayanan Primer dan Rujukan	1	Penempatan dokter spesialis utama di daerah minim tenaga medis dan penyediaan alat kesehatan esensial	Mempersiapkan data kebutuhan Dokter Spesialis	RSUD Haji Abdul Manan Simatupang
			b	Bantuan Sarana dan Prasarana Kesehatan serta Peningkatan Fasilitas Kesehatan di Kawasan Industri dan Pariwisata	1	Bantuan Sarana dan Prasarana Kesehatan dan revitalisasi RSUD serta pengembangan sentra pelayanan kesehatan pada Kawasan Industri dan Pariwisata melalui Pemenuhan Sarana Prasarana dan Alkes (SPA)	-	

PP	Intervensi		Sub Intervensi		Kegiatan		Dukungan Kab/Kota	OPD Penanggungjawab
	5	**Kerjasama Penyediaan Dokter Spesialis dengan Perguruan Tinggi**	a	Beasiswa Ikatan Dinas bagi Dokter Spesialis di wilayah kurang terlayani	1	Pemberian beasiswa dengan skema ikatan dinas untuk dokter spesialis yang akan ditempatkan	Penyediaan data calon dokter spesialis yang bersedia mengikuti program skema ikatan dinas	Dinas Kesehatan/RSUD HAMS
					2	Kolaborasi dengan fakultas kedokteran perguruan tinggi dalam penyediaan tenaga medis		
	6	**Bapak Asuh dalam Penurunan Gizi Buruk dan Prevalensi Stunting**	a	Kebijakan pemberian Porsi 10% Bantuan Sosial untuk Penanganan Stunting	1	Pemerintah provinsi mengalokasikan 10% dana bantuan sosial untuk program percepatan penurunan stunting di daerah rentan	Pendataan Keluarga (Perval dan PK) untuk 204 Desa / Kel	Dinas PP dan KB
			b	Akses Masyarakat terhadap Air Minum dan Sanitasi Layak melalui Zona Air Minum Prima (ZAMP)	1	Pembangunan Zona Air Minum Prima (ZAMP) di Kab/Kota dengan pengelolaan air minum rumah tangga yang rendah	Mempersiapkan data wilayah krisis Zona Air Minum Prima (sulit air minum)	Dinas PUTR
	7	**Dapur Sehat Atasi Stunting (DAHSYAT)**	a	Kolaborasi Pemberian Makanan Bergizi dan Susu kepada Balita di Daerah rawan Stunting	1	Penyediaan vitabumin dan paket PMT (Pemberian Makanan Tambahan)	Pengadaan Suplemen dalam Upaya Penurunan Kasus Gizi Kurang dan Gizi Buruk	Dinas Kesehatan

PP	Intervensi		Sub Intervensi		Kegiatan		Dukungan Kab/Kota	OPD Penanggungjawab
	8	**Pengembangan RS Haji Medan sebagai RS Berstandar Internasional**			**1**	Peningkatan layanan unggulan KJSU-KIA (Kanker, Jantung, Stroke, Urologi-Nefrologi, dan Kesehatan Ibu Anak)	Kerja sama dengan himpunan dokter spesialis dalam penyediaan tenaga medis	RSUD Haji Abdul Manan Simatupang
Prioritas Pembangunan 7								
Ketahanan Pangan melalui penguatan Nilai Budaya dan Kearifan Lokal agar Diversifikasi Hasil Pertanian Lebih Produktif dan Berdampak pada Kesejahteraan Masyarakat Lokal.	**1**	**Peningkatan Produktivitas Pangan**	**a**	Penguatan pertanian berbasis komoditas unggulan termasuk hortikultura	**1**	penyediaan benih unggul (benih padi hibrida) dan Penyediaan benih cabai merah, bawang merah, jagung	Mempersiapkan CP/CL dan Sekolah Lapang	Dinas Pertanian
			b	Pengembangan sistem pertanian berbasis kearifan lokal	**1**	Pengembangan Jaringan Irigasi Tersier	Persiapan CP/CL	Dinas Pertanian
					2	Pengolahan pupuk organik local	Bimtek Petani	Dinas Pertanian
			c	Diversifikasi hasil pertanian berdasarkan potensi lokal	**1**	Pembangunan solar dryer drome	Persiapan CP/CL	Dinas Pertanian

PP	Intervensi		Sub Intervensi		Kegiatan		Dukungan Kab/Kota	OPD Penanggungjawab
			d	Pengelolaan dan pengembangan lahan pertanian berkelanjutan serta peningkatan kualitas dan nilai tambah hasil produksi pangan organik dalam rangka pemenuhan kebutuhan daerah dan pasar ekspor	**1**	Penyediaan pupuk dolomit (pupuk organik, NPK, Urea) dan Pengembangan cetak sawah baru	Persiapan CP/CL	Dinas Pertanian
							Pembangunan lantai jemur dan lumbung pangan dalam rangka mendukung cetak sawah baru	Dinas Ketahanan Pangan
			e	Penelitian dan pengembangan pangan lokal	**1**	Kerjasama dengan Lembaga akademisi (IPB dan USU) untuk menghasilkan benih varietas unggul (Padi,Jagung,Bawang Merah,Cabai Merah)	Persiapan CP/CL Penangkar	Dinas Pertanian
			f	TUNTAS (Terdata Kepemilikan Lahan Untuk Target Swasembada Pangan Sumatera Utara)	**1**	Pengembangan Sistem Pendataan kepemilikan lahan pertanian dan Pengawasan kepemilikan lahan yang Terintegrasi dengan Kabupaten/Kota	Inventarisasi Kelompoktani	Dinas Pertanian

PP	Intervensi		Sub Intervensi		Kegiatan		Dukungan Kab/Kota	OPD Penanggungjawab
			g	Pemberdayaan penyuluh pertanian serta Pelatihan dan Edukasi Pertanian Berbasis Teknologi	1	Peningkatan kapasitas penyuluh pertanian, Edukasi teknologi irigasi, penggunaan Teknologi untuk pemetaan lahan dan Pelatihan tentang pemasaran daring dan pemanfaatan platform e-commerce untuk penjualan produk pertanian	Bimtek Penyuluh	Dinas Pertanian/ Dinas Kopdagin
			h	Pengembangan petani millenial produktif	1	Pelatihan Petani Muda Milenial dan Brigade Pangan	Pembinaan Brigade Pangan	Dinas Pertanian
			i	Stabilisasi Harga dan Jaminan Ketersediaan Bibit dan Pupuk Bersubsidi serta dukungan modernisasi alat dan mesin pertanian (Alsintan)	1	Penyerapan Hasil Pertanian sesuai dengan HET, Operasi pasar murah dan Pemberian Alsintan		Dinas Kopdagin/Dinas Kominfo
								Dinas Ketahanan Pangan
			j	Bantuan Bibit Ternak dalam rangka peningkatan populasi dan produksi ternak serta peningkatan ekonomi	1	Pemberian bantuan bibit ternak unggul dan pengembangan inseminasi buatan (menghasilkan bibit ternak berkualitas		Dinas Peternakan dan Kesehatan Hewan Kabupaten Asahan

PP	Intervensi		Sub Intervensi		Kegiatan		Dukungan Kab/Kota	OPD Penanggungjawab
				masyarakat				
	2	**Peningkatan Kesejahteraan Petani**	**a**	Peningkatan manajemen dan pembiayaan usaha tani	**1**	Pelatihan petani dalam peningkatan manajemen usaha tani dan pemberian bantuan pembiayaan usaha tani	Pelatihan Manajemen Kelembagaan Petani	Dinas Pertanian
			b	Kemudahan akses permodalan, dukungan asuransi pertanian, kapasitas hasil pertanian, akses informasi dan teknologi serta pembinaan dan pelatihan	**1**	Fasilitasi akses permodalan, pemberian bantuan iuran premi asuransi terhadap kelompok tani	Sosialisasi Asuransi Usaha Tani Padi (AUTP) dan Kredit Usaha Rakyat (KUR) untuk petani	Dinas Pertanian
			c	Perluasan akses pasar serta pengendalian kepastian pasar	**1**	Kerja sama dengan stakeholder dan Kemitraan dengan platform digital	Pemantauan Harga Pasar	Dinas Pertanian
								Dinas Ketahanan Pangan
			d	Digitalisasi pemasaran produk pertanian lokal	**1**	Sitem Informasi hasil Pertanian Sumatera Utara	Pemantauan Harga Pasar	Dinas Pertanian

PP	Intervensi		Sub Intervensi		Kegiatan		Dukungan Kab/Kota	OPD Penanggungjawab
			e	Pengembangan ekonomi desa berbasis pangan	**1**	Pengembangan Industri Rumah Tangga berbasis hasil pertanian	Menyiapkan unit usaha rumah tangga yang akan dikembangkan	Dinas Ketahanan Pangan
Prioritas Pembangunan 12								
Infrastruktur dengan prioritas pembangunan jalan, jembatan, dan irigasi yang langsung berdampak pada peningkatan ekonomi masyarakat lokal	1	**Program PIJAR (Peningkatan Infrastruktur Jalan Jembatan dan Irigasi)**	**a**	Peningkatan Infrastruktur Jalan dan Jembatan	**1**	Meningkatkan kemantapan jalan dan jembatan di koridor-koridor kawasan prioritas nasional dan provinsi, termasuk kawasan pertumbuhan, komoditas unggulan, swasembada pangan, air, energi, serta kawasan afirmasi, dan konservasi / rawan bencana.	Penyediaan data kebutuhan perlengkapan jalan Provinsi dan Penyediaan perlengkapan jalan di Kabupaten	Dinas Perhubungan
							Pembangunan jalan Kabupaten yang terhubung dengan jalan Provinsi	Dinas PUTR
							Menyediakan lahan strategis siap bangun untuk pembangunan jalan dan jembatan	Dinas PUTR

PP	Intervensi		Sub Intervensi		Kegiatan		Dukungan Kab/Kota	OPD Penanggungjawab
					2	Target 87% kemantapan jalan dan 86,03% jembatan dalam kondisi baik. Rekonstruksi dan peningkatan jalan sepanjang 90-120 km per tahun untuk memastikan kemantapan jalan provinsi secara optimal.	Rekontruksi jalan Kabupaten	Dinas PUTR
							Menyediakan lahan strategis siap bangun untuk Rekonstruksi dan peningkatan jalan Provinsi	Dinas PUTR
			b	Pembangunan ruas - ruas jalan dan jembatan baru dalam rangka peningkatan konektivitas antar wilayah	**1**	Pembangunan jembatan baru guna meningkatkan konektivitas wilayah.	Pembangunan dan rehabilitasi jembatan	Dinas PUTR
							Mempersiapkan data kebutuhan pembangunan jembatan baru dan Menyediakan lahan strategis siap bangun untuk Pembangunan jembatan baru	Dinas PUTR

PP	Intervensi		Sub Intervensi		Kegiatan		Dukungan Kab/Kota	OPD Penanggungjawab
			c	Pembangunan, Peningkatan dan Pemeliharaan Jalan, Jembatan, Trotoar, Drainase serta Bangunan Pendukung lainnya dalam rangka peningkatan kualitas layanan publik	**1**	Pembangunan, peningkatan, dan pemeliharaan jalan, jembatan, trotoar, drainase, serta bangunan pendukung lainnya pada ruas jalan provinsi	Pembangunan, peningkatan, dan pemeliharaan jalan, jembatan, trotoar, drainase, serta bangunan pendukung lainnya yang terhubung dengan jalan Provinsi	Dinas PUTR
			d	Perbaikan Waduk dan Penataan sistem irigasi dalam rangka mencapai swasembada pangan	**1**	Penanganan waduk dan saluran pada daerah irigasi pada kewenangan provinsi pada Kawasan swasembada pangan sebanyak 76 irigasi di 29 daerah irigasi.	Menyediakan lahan strategis siap bangun untuk pembangunan saluran irigasi kewenangan Provinsi	Dinas PUTR
			e.	Pembangunan rumah murah bersanitasi baik bagi pekerja, MBR, Gen Z, dan Millenial	**1**	Pembangunan rumah layak huni untuk peningkatan kualitas permukiman kumuh dengan luas 10 – 15 Ha yang menjadi kewenangan provinsi sebanyak	Mempersiapkan data base calon penerima bantuan RTLH (BNBA)	Dinas Perkim
			f.	Pelaksanaan Pembangunan Infrastruktur Berkualitas, Estetik, Ikonik dan Memiliki Nilai Tambah	**1**	Penataan sungai beserta fasilitas pendukung layanan public	Mempersiapkan kawasan siap bangun untuk Penataan sungai beserta fasilitas pendukung layanan public	Dinas PUTR

PP	Intervensi		Sub Intervensi		Kegiatan		Dukungan Kab/Kota	OPD Penanggungjawab
			g.	Penataan Pemukiman Kumuh Terpadu Perkotaan dan Dukungan Pengembangan SPAM	**1**	penanganan RTLH pada Kawasan kumuh yang terintegrasi dengan SPAM regional	Mempersiapkan data base calon penerima bantuan RTLH (BNBA)	Dinas Perkim
			h.	Dukungan Pembangunan infrastruktur desa dan daerah - daerah terpencil	**1**	Pembangunan infrastruktur desa dan daerah - daerah terpencil dengan penyediaan air bersih berupa Saluran Rumah	Mempersiapkan data base calon penerima bantuan Sambungan rumah air minum (BNBA)	Dinas PUTR
			i.	Dukungan Penyediaan Infrastruktur Layanan Dasar pada Kawasan Afirmasi Kepulauan Nias	**1**	Penyediaan air bersih	-	-
			j.	Pembangunan infrastruktur pendukung pada Kawasan Industri dan Kawasan Ekonomi Khusus	**1**	Peningkatan kapasitas IPAL dikawasan KEK SEI MANGKEI (Batu Bara dan Simalungun) dengan peninkatan kapasitas IPAL 40 liter/detik	-	-

PP	Intervensi		Sub Intervensi		Kegiatan		Dukungan Kab/Kota	OPD Penanggungjawab
	2	**Pengembangan Kawasan Deli Sport City melalui Kerjasama Pembangunan Kawasan Ekonomi Produktif**	**a.**	Membuat/ Mereview masterplan kawasan deli sport city : Pengembangan pusat inkubasi kewirausahaan dan UMKM dikawasan deli sport city kabupaten deli serdang	**1**	Pengembangan pusat inkubasi kewirausahaan dan UMKM	-	-
Prioritas Pembangunan 13								
Pengembangan sistem logistik dan transportasi yang mendukung pengembangan ekonomi dan daya saing.	1	**Sistem logistik dan transportasi**		Peta Jalan Sentra Produksi Pertanian Sumatera Utara dalam rangka mendukung Sistem Logistik dan Transportasi untuk Memfasilitasi Perdagangan dan Memperluas Akses Pasar bagi Produsen Lokal, termasuk Petani dan Pengusaha kecil.	**1**	Memfasilitasi perdagangan dan penguatan sistem transportasi lokal guna mendukung pengusaha kecil dan petani.	Penyediaan perlengkapan jalan menuju pusat UMKM dan kawasan food estate	Dinas Perhubungan

PP	Intervensi		Sub Intervensi		Kegiatan		Dukungan Kab/Kota	OPD Penanggungjawab
							Mempersiapkan data kebutuhan subsidi transportasi untuk distribusi hasil pertanian dan pangan	Dinas Pertanian
	2	**Dukungan Pengembangan Sistem Angkutan Umum Massal Perkotaan melalui pembangunan BRT dan Peningkatan Kereta Commuter melalui**		Pembiayaan Operasional Maintance pada koridor stasiun lubuk pakam - amplas dan pasar ikan paus binjai – Pusat Pasar Medan yang diharapkan pada tahun 2027 operasional 100%	**1**	Pembangunan BRT (Bus Rapid Transit) dan peningkatan layanan Kereta Commuter.	-	**-**
	3	**Subsidi Transportasi untuk Sektor Pertanian Pakan dan Pangan**		pembangunan jalan perintis bagi transportasi barang pada daerah sebanyak 4 ruas di	**1**	Dukungan subsidi transportasi untuk sektor pertanian dan pangan guna menekan biaya distribusi barang, pakan, dan hasil pertanian ke pasar.	-	-

PP	Intervensi		Sub Intervensi		Kegiatan		Dukungan Kab/Kota	OPD Penanggungjawab
	4	**Dukungan Pengembangan Sistem transportasi terpencil dan pedesaan melalui**		pembangunan jalur perintis terhadap daerah terpencil perdesaan	**1**	Jalur perintis transportasi pada ruas jalan untuk meningkatkan aksesibilitas wilayah terpencil dan perdesaan.	Mempersiapkan Surat Pernyataan kesiapan lahan dan perizinan yang dibutuhkan untuk pengembangan sistem transportasi di wilayah terpencil dan perdesaan	Dinas Perhubungan
					2	Pendanaan operasional dan perawatan koridor strategis, seperti Stasiun Lubuk Pakam - Amplas - Pasar Ikan Paus Binjai - Pusat Pasar Medan.	-	-
Prioritas Pembangunan 4								
Penguatan stabilitas makro ekonomi dan kesinambungan fiskal daerah	**1**	**Industrialisasi dan Hilirisasi Sumatera Utara (INDHIRA)**	**a**	Pengmbangan Kawasan Industri dan Klaster Bio Industri Terintegrasi serta Fasilitasi Pengembangan Kawasan Ekonomi Khusus Baru	**1**	Fasilitasi Pengembangan Kawasan Ekonomi Khusus Baru melalui perencanaan strategis di Kawasan industri dan Klaster Bio Industri	-	-
			b	Pembangunan Sentra Teknologi dan Inovasi Industri	**1**	Kerjasama dengan KEK Sei Mangke dan KI Kuala Tanjung untuk Pembangunan Sentra Teknologi dan Inovasi Industri	-	-

PP	Intervensi		Sub Intervensi		Kegiatan		Dukungan Kab/Kota	OPD Penanggungjawab
					2	Kerjasama dengan PPKS dan Universitas dalam rangka Pembangunan Sentra Teknologi dan Inovasi Industri	Penguatan SDM terampil untuk pengembangan Sentra Teknologi dan Inovasi Industri	Dinas Ketenagakerjaan
			c	Dukungan Pengembangan Produksi Biodiesel dan Hilirisasi Kelapa Sawit	**1**	Replanting kelapa sawit dan bantuan benih unggul bersertifikat dengan wilayah intervensi:	Koordinasi dan Survei Lahan	Dinas Pertanian
					2	Optimalisasi pengelolaan BUMD Perkebunan	Koordinasi dan Survei Lahan	Dinas Pertanian
Prioritas Pembangunan 6								
Pengembangan Ekonomi Hijau dan Biru	**1**	**Pengembangan Ekonomi Hijau**	**a**	Peningkatan daya guna lahan pertanian	**1**	Pemberian pupuk organic bantuan pestisida nabati untuk pengendalian hama penyakit tanaman	Sekolah Lapang	Dinas Pertanian
			b	Peningkatan Produktivitas	**1**	Intensifikasi dan prasarana produksi melalui Pembangunan pembangkit listrik tenaga surya untuk meningkatkan produktivitas pertanian	Persiapan CP/CL	Dinas Pertanian
			c	Pengembangan Ekonomi Sirkular dan Pengelolaan Limbah	**1**	Pembangunan rumah kompos	Pengembangan Unit Pengelola Pupuk Organik (UPPO)	Dinas Pertanian

PP	Intervensi		Sub Intervensi		Kegiatan		Dukungan Kab/Kota	OPD Penanggungjawab
			d	Peningkatan produktivitas perkebunan rakyat dan kualitas produksi (Sawit, Karet dan Kelapa)	**1**	Pemberian bibit varietas unggul kelapa sawit, karet, Kelapa genjah, dan pemberian bantuan alat pasca panen	Persiapan CP/CL	Dinas Pertanian
			e	Kerjasama dengan perguruan tinggi, Perusahaan dan Lembaga Penelitian untuk menciptakan inovasi yang dapat diimplementasikan secara praktis dan ekonomis (Kolaborasi Industri, Akademisi dan Lembaga Riset untuk Inovasi yang Aplikatif dan bernilai Ekonomi)	**1**	Kerjasama pembinaan dan pendampingan untuk percepatan sertifikasi tanaman perkebunan	Pendampingan petani untuk mengikuti kegiatan ISPO	Dinas Pertanian
	2	**Pengembangan Ekonomi Biru**	**a**	Pengembangan Pelabuhan Perikanan	**1**	Pengembangan/Pembangunan Pelabuhan perikanan	Penyediaan lahan PPI di Kecamatan Silau laut	Dinas Perikanan
							Pengembangan PPI Asahan Mati di Kecamatan Tanjung Balai	Dinas Perikanan

PP	Intervensi		Sub Intervensi		Kegiatan		Dukungan Kab/Kota	OPD Penanggungjawab
			b	Pengembangan sarana dan prasarana produksi perikanan tangkap dan budidaya yang ramah lingkungan	**1**	Pemberian bantuan alat tangkap ikan, kapal dibawah 5 GT (perikanan Tangkap) dan fasilitas penyimpanan dan pengolahan hasil tangkap perikanan.	Pengadaan Kapal 5GT dan alat tangkap	Dinas Perikanan
					2	Pengembangan teknologi penangkapan dan pengolahan yang efektif dan efisien	Pengembangan Kapasitas Nelayan Kecil	Dinas Perikanan
			c	Peningkatan Kualitas, Mutu dan Daya Saing Hasil Perikanan dengan Tetap Menjaga Ekosistem Laut	**1**	Pembangunan *Cold Storage* dengan menggunakan tenaga surya	Penyediaan lahan di PPI Asahan Mati Kecamatan Tanjung balai	Dinas Perikanan
							Memfasilitasi penyusunan regulasi pendukung investasi cold storage	Dinas Perikanan
			d	Peningkatan kapasitas usaha dan investasi kelautan perikanan	**1**	Pelatihan dan pemberian bantuan peralatan pengolahan ikan kepada nelayan dan petani pembudidaya ikan	Menyiapkkan database dan memfasilitasi pelatihan calon penerima bantuan peralatan pengolahan ikan kepada nelayan dan petani pembudidaya ikan	Dinas Perikanan

PP	Intervensi		Sub Intervensi		Kegiatan		Dukungan Kab/Kota	OPD Penanggungjawab
			e	Penguatan Logistik dan Sarana Pengisian Bahan Bakar Nelayan	**1**	Pengembangan Sistem Pengembangan Bahan Bakar Nelayan (SPBN)	Memfasilitasi pembangunan SPBN di Kawasan pelabuhan panton Kecamatan Tanjung Balai	Dinas Perikanan
			f	Pengembangan Produksi Energi Terbarukan seperti Tenaga Gelombang dan Arus Laut	**1**	Penyusunan tahap awal / Pra-FS pengembangan pembangkit Listrik tenaga gelombang laut	-	-
Prioritas Pembangunan 7								
Pariwisata yang menggerakkan potensi alam lokal di pedesaan dan perkotaan dengan melibatkan partisipasi masyarakat secara langsung (komunitas, pemerintah daerah/desa/kelurahan, dan pengusaha lokal).	**1**	**Pengembangan Ekosistem dan Destinasi Kepariwisataan Holistik - 6A**	**a**	Dukungan terhadap Kawasan Strategis Pariwisata Nasional (KSPN) dan Geopark Kaldera Toba	**1**	Pengembangan desa wisata dan geosite di kawasan Danau Toba.	Penetapan dan Pengembangan desa wisata desa tangga	disporapar
					2	Penyediaan panel informasi, signage, dan board untuk meningkatkan daya tarik wisata di KSPN Danau Toba. Pelatihan dan sertifikasi SDM pariwisata pada KSPN Danau Toba.	-	-

PP	Intervensi		Sub Intervensi		Kegiatan		Dukungan Kab/Kota	OPD Penanggungjawab
					3	Pelatihan dan sertifikasi SDM pariwisata pada KSPN Danau Toba.	-	-
			b	Pengembangan Destinasi Pariwisata Unggulan Provinsi	1	Bukit Lawang Tangkahan (BULANGTA), Sibolga-Pandan (SIBANDAN), Sipirok-Padang Sidimpuan (SIPUAN), Bawomataluo Hilisimaetano Sorake (BAHLIKE), dan Karo Dairi Pakpak Bharat (KARDAPAK) sebagai destinasi utama. Pengembangan ekowisata dan adventure tourism berbasis alam.	-	-
					2	Pengembangan ekowisata dan adventure tourism berbasis alam.	Pengadaan/Pemeliharaan/Rehabilitasi Sarana dan Prasarana dalam Daya Tarik Wisata Unggulan, Monitoring dan Evaluasi Pengelolaan Daya Tarik Wisata, Peningkatan Kapasitas SDM Pengelola Daya Tarik Wisata Unggulan	disporapar

PP	Intervensi		Sub Intervensi		Kegiatan		Dukungan Kab/Kota	OPD Penanggungjawab
			c	Pengembangan Program Wisata berkelanjutan Berkelanjutan dan Agro Eduwisata DAN DEWA hiu (DESA WISATA HIJAU)	1	Bantuan sarana prasarana dan akses permodalan, pembentukan pokdarwis/BUMDES, pendampingan terhadap pengelola desa wisata	Mempersiapkan data pokdarwis/BUMDES yang akan menerima Bantuan sarana prasarana dan akses permodalan	Dinas Porapar dan Dinas PMD
			d	Pelatihan dan sertifikasi SDM Pariwisata	1	Bagi Pelaku Usaha Penyedia Makan-Minum (200 orang); Pelaku usaha Homestay (200 orang); Pelaku usaha Travel Agent (orang); pelaku usaha penyedia jasa transportasi (orang)	Mempersiapkan data pelaku usaha yang akan melakukan Pelatihan dan sertifikasi SDM Pariwisata	Dinas Porapar
			e	Penyusunan Rencana Induk Pariwisata Provinsi (RIPPARPROV) Sumatera Utara 2026-2045	1	Penyusunan regulasi daerah terkait pengelolaan pariwisata berkelanjutan.	Penetapan rencana induk pariwisata di Kabupaten	disporapar
					2	Peningkatan tata kelola destinasi wisata melalui koordinasi antar stakeholder.	-	-

PP	Intervensi		Sub Intervensi		Kegiatan		Dukungan Kab/Kota	OPD Penanggungjawab
			f	Peningkatan Kualitas Pengemasan Layanan dan Aktifitas Pariwisata Terstruktur (PATTERN TOURISM)	**1**	Penyusunan Tourism Pattern yang melibatkan para pelaku usaha wisata (Travel Agent, Pramuwisata dan Penyedia Akomodasi, serta Pemerintah Daerah Kabupaten/Kota) dan penyediaan paket-paket wisata dengan	-	-
			g	Promosi Pariwisata Digital dan Branding Global	**1**	Kolaborasi dengan influencer, travel blogger, dan agen perjalanan.	Penyediaan Data dan Penyebaran Informasi Pariwisata Kabupaten/Kota, Baik Dalam dan Luar Negeri	disporapar
			h	Dukungan dan pelaksanaan event pariwisata internasional antara lain	**1**	Penyelenggaraan event pariwisata internasional seperti F1H2O, Aquabike, Festival Danau Toba, Sail Nias, dan Konser Musik Internasional.	-	-
					2	Penyediaan paket wisata dengan lokus	Mempersiapkan lokasi-lokasi wisata Asahan yang mendukung paket wisata Provinsi Sumatera Utara	Disporapar

PP	Intervensi		Sub Intervensi		Kegiatan		Dukungan Kab/Kota	OPD Penanggungjawab
					3	Pelibatan UMKM sebagai penyedia layanan event side tourism.	Mempersiapkan database UMKM yang profesional yang mendukung layanan event side tourism	Dinas Kopdagin
	2	**Pengembangan Desa Wisata berbasis Budaya,KearifanLokal dan Alam**	**a**	Penyusunan Masterplan Pengembangan Potensi Desa Wisata Tematik	**1**	Berfokus pada 5 Kategori Desa Wisata: Desa Wisata Budaya, Desa Wisata Edukasi, Desa Wisata Agrowisata, Desa Wisata Sejarah dan Religi dan Desa Wisata Kreatif.	Mempersiapkan daftar situs sejarah, religi dan budaya untuk diakomodir ke dalam master plan potensi desa wisata tematik	Dinas Pendidikan
			b	Penataan dan Pengelolaan Situs Cagar Budaya sebagai Destinasi Wisata	**1**	Konservasi dan revitalisasi situs cagar budaya.	Mempersiapkan daftar situs cagar budaya	Dinas Pendidikan
					2	Pengembangan lokasi wisata berbasis sejarah dan budaya untuk mendukung sentra UMKM dan ekonomi kreatif.	Mempersiapkan data dan informasi terkait potensi wisata berbasis sejarah dan budaya	Dinas Pendidikan
					3	Digitalisasi informasi cagar budaya dengan aplikasi atau QR Code untuk wisata edukatif.	Digitalisasi informasi cagar budaya dengan QR Code	Dinas Pendidikan
					4	Pelatihan manajemen desa wisata berbasis komunitas	Menyediakan data pokdarwis	disporapar

PP	Intervensi		Sub Intervensi		Kegiatan		Dukungan Kab/Kota	OPD Penanggungjawab
					5	Pendampingan dalam pengelolaan, pemasaran, dan branding desa wisata	Menyediakan data pokdarwis	disporapar
					6	Penguatan jejaring dengan industri pariwisata nasional dan internasional		
Prioritas Pembangunan 14								
Pengelolaan Lingkungan dan Sumber Daya Alam secara Berkelanjutan dan Berketahanan Terhadap Bencana	**1**	**Konservasi Sumber Daya Alam**	**a.**	Pengembangan TPST dan TPA Skala Regional	**1**	Dukungan pengembangan TPST (Tempat Pembuangan Sampah Terpadu) dan TPA Skala Regional Medan - Deli Serdang melalui dukungan pembebasan lahan di STM Hilir seluas 50 Ha di Kabupaten Deli Serdang.	-	-
			b.	Peningkatan Ketangguhan dan Penanganan Terhadap Banjir	**1**	Dukungan peningkatan ketangguhan dan penanganan terhadap banjir di Medan, T. Balai, Serdang Bedagai melalui kegiatan regulasi sempadan sungai dan penghijauan/reboisasi tepi sungai di 6 sungai kewenangan provinsi.	-	-

PP	Intervensi		Sub Intervensi		Kegiatan		Dukungan Kab/Kota	OPD Penanggungjawab
			c.	Pengembangan SPAL Regional	**1**	Dukungan pengembangan SPAL Regional melalui pembangunan Sistem Pengolahan Air Limbah Terpadu.	Mempersiapkan dokumen dukungan pengembangan SPAL ragional Asahan dan Kota Tanjung Balai	PUTR
			d.	Peningkatan kelestarian keanekaragaman hayati	**1**	Konservasi Spesies Langka seperti harimau sumatera dan orang utan, serta restorasi ekosistem gambut dan pohon endemik Sumatera di Kabupaten Langkat, Kabupaten Mandailing Natal, dan Kabupaten Tapanuli Selatan.	-	-
			e.	Kolaborasi pengelolaan sampah dengan pemanfaatan teknologi	**1**	Model bisnis inovatif melalui Bank Sampah Berbasis Digital serta Smart Waste Management System.	Pembinaan kader lingkungan	Dinas Lingkungan Hidup
			f.	Penindakan Hukum Terhadap Perusak Lingkungan	**1**	Koordinasi lintas sektor (BKSDA, Polda, Kejati), penyelidikan dan investigasi, pengawasan dan monitoring, pemulihan lingkungan, penjatuhan sanksi administratif, serta penerbitan surat peringatan.	-	-

PP	Intervensi		Sub Intervensi		Kegiatan		Dukungan Kab/Kota	OPD Penanggungjawab
			g.	Pendidikan Tanggap dan Sadar Bencana	1	peningkatan sistem peringatan dini kebencanaan melalui Kampanye Kesadaran Kesiapsiagaan Bencana, Pengembangan Sistem Peringatan Dini, serta pelatihan tanggap bencana bagi TRC Tanggap Bencana	Sosialisasi, Komunikasi, Informasi dan Edykasi (KIE) Rawan Bencana Kabupaten/Kota (Per Jenis Ancaman Bencana)	BPBD
							Penyusunan Rencana Penanggulangan Bencana Kabupaten/Kota	BPBD
							Pelatihan Pencegahan dan Mitigasi Bencana Kabupaten/Kota	BPBD
							Pelatihan Keluarga Tangguh Bencana Alam	BPBD
							Penyediaan Logistik Penyelamatan dan Evakuasi Korban Bencana Kabupaten/Kota	BPBD

PP	Intervensi		Sub Intervensi		Kegiatan		Dukungan Kab/Kota	OPD Penanggungjawab
	2	**Pengurangan Emisi Karbon**	**a**	Kampanye dan Pengembangan Green Building	**1**	Dalam rangka mengurangi dampak negatif terhadap lingkungan dengan meningkatkan efisiensi sumber daya melalui pengembangan infrastruktur hijau di Kota Medan	-	-
			b.	Gerakan Penanaman Pohon	**1**	Penanaman pohon di kawasan hutan dan Daerah Aliran Sungai (DAS) di Deli Serdang, Serdang Bedagai, Langkat, Asahan, Simalungun, Tapanuli Utara, dan Mandailing Natal dalam rangka menjaga kelestarian lingkungan dan mencegah bencana	Memfasilitasi Penanaman pohon di kawasan hutan dan Daerah Aliran Sungai (DAS) di Kabupaten Asahan	Dinas Lingkungan Hidup
			c.	Kampanye Peningkatan Penggunaan Transportasi Umum Ramah Lingkungan dan Kendaraan Listrik	**1**	Edukasi dan sosialisasi kampanye partisipatif penggunaan kendaraan listrik sebagai solusi transportasi berkelanjutan	Fasilitasi sosialisasi kampanye partisipatif penggunaan kendaraan listrik sebagai solusi transportasi berkelanjutan	Dinas Lingkungan Hidup
					2	Uji coba bus listrik dan angkutan umum ramah lingkungan	fasilitasi Uji coba bus listrik dan angkutan umum ramah lingkungan	Dinas Lingkungan Hidup

PP	Intervensi		Sub Intervensi		Kegiatan		Dukungan Kab/Kota	OPD Penanggungjawab
			d	Kampanye Pengurangan Penggunaan Plastik Sekali Pakai	**1**	*Clean-Up Day* sebagai gerakan sadar lingkungan.	Pembinaan Kader Lingkungan	Dinas Lingkungan Hidup
					2	Kampanye daur ulang sampah.	Penyelenggaraan Penyuluhan dan Kampanye Lingkungan Hidup	Dinas Lingkungan Hidup
					3	Pelatihan pembuatan produk ramah lingkungan.	Menyediakan data peserta Pelatihan pembuatan produk ramah lingkungan.	Dinas Lingkungan Hidup
					4	Implementasi di Kota Medan, Binjai, Tebing Tinggi, Pematangsiantar, Padang Sidempuan, Sibolga, dan Tanjung Balai.	-	-
Prioritas Pembangunan 2								

PP	Intervensi		Sub Intervensi		Kegiatan		Dukungan Kab/Kota	OPD Penanggungjawab
Pemberdayaan perempuan, pemuda, dan penyandang disabilitas dalam berkarya dan berprestasi.	**1**	**Inkubasi Usaha untuk Perempuan dan Pemuda melalui**	**a**	Pemberian Pelatihan Keterampilan Kerja	**1**	PERMATA (Perempuan Mandiri Tangguh dan Berdaya) melalui Inkubator bisnis pendampingan calon pelaku usaha hingga berusaha untuk kluster menjahit, salon, fashion, pelayanan kecantikan, souvenir, food and baverages	Proses Pelaksanaan Pendidikan dan Pelatihan Keterampilan bagi Pencari Kerja Berdasarkan Klaster Kompetensi	Disnaker Asahan
			b	Bantuan Kewirausahaan	**1**	Pemberian bantuan kewirausahaan bagi 1.700 UMKM dan inkubasi usaha bagi 50 UMKM dan 10 koperasi.	Pelatihan bagi pelaku usaha mikro serta diklat dan bimtek bagi pengurus koperasi	Dinas Koperasi, Perdagangan dan Perindustrian Kab. Asahan
			c	Akses dan Informasi Peluang Ketenagakerjaan	**1**	Pengembangan aplikasi informasi pasar kerja yang dapat diakses oleh masyarakat	Maintanance Aplikasi SIKAS	Disnaker Asahan
			d	Sertifikasi Kompetensi bagi Pekerja dan GIG Worker	**1**	Peningkatan jumlah Lembaga Sertifikasi Profesi (LSP) menjadi 5 unit.	-	-
					2	Sertifikasi bagi 500 pencari kerja dan pekerja sektor ekonomi kreatif di bidang Teknologi Informasi, Pariwisata, UMKM, dan Akuntansi	Menyediakan data pencari kerja	Dinas Ketenagakerjaan

PP	Intervensi		Sub Intervensi		Kegiatan		Dukungan Kab/Kota	OPD Penanggungjawab
	2	**Dukungan terhadap Pengembangan Prestasi Perempuan, Pemuda, dan Penyandang Disabilitas di Bidang Seni, Budaya, dan Olahraga**			**1**	Pelaksanaan kompetisi olahraga (atletik, angkat berat, taekwondo, renang, catur, bowling, tenis meja, judo, panahan, tenis kursi roda, dan anggar kursi roda) bagi atlet disabilitas tingkat provinsi	Penyelenggaraan Pekan Paralimpik Pelajar Tingkat Nasional dan kabupaten/kota serta Kejuaraan Paralimpik Pelajar Tingkat kabupaten Asahan	disporapar
					2	Pembinaan atlet berbakat untuk dipersiapkan dalam pekan paralimpik nasional melalui NPC Sumut (National Paralimpic Comittee)	Pemberian hibah kepada NPC untuk pembinaan atlit paralimpik	disporapar
					3	Pembinaan dan Pelatihan Pemuda Pemudi Berkah Provinsi Sumatera Utara	Pelatihan Kewirausahaan Pemula	disporapar
	3	**Pengembangan Keterampilan dan Penempatan Kerja Inklusif**	**a**	Bantuan Peralatan Keterampilan Khusus Penyandang Disabilitas	**1**	Bantuan Peralatan Keterampilan Khusus Penyandang Disabilitas	Pemberian Bimbingan Fisik, mental, spritual dan sosial	Dinas Sosial
			b	Kebijakan Kuota Pekerjaan bagi Penyandang Disabilitas	**1**	Penandatanganan MOU antara pemerintah daerah dan dunia usaha mengenai alokasi pekerjaan bagi tenaga kerja disabilitas	Penandatangan MOU antara PemKab. Dengan BUDI	Disnaker

PP	Intervensi		Sub Intervensi		Kegiatan		Dukungan Kab/Kota	OPD Penanggungjawab
					2	Pendirian Unit Layanan Disabilitas (ULD) Ketenagakerjaan untuk pendampingan pencari kerja disabilitas	Penyelenggaraan Unit layanan disabilitas ketenagakerjaan	Disnaker
Prioritas Pembangunan 9								
Ekonomi Kreatif dan Industri Berbasis Teknologi	**1**	**Pengembangan Ekonomi Kreatif dan Industri berbasis Digital**	**a**	Program IKM dan UMKM Go Digital	**1**	melakukan fasilitasi on boarding UMKM bagi pelaku usaha	Telah dibentuk mall Usaha Mikro melalui website, dan mengikuti perbagai event/expo	Dinas Koperasi, Perdagangan dan Perindustrian Kab. Asahan
			b	Pembangunan mall/pasar ekonomi kreatif atau Creative Hub	**1**	Pasar Digital untuk UMKM (PaDi UMKM) melalui	Telah dibentuk mall Usaha Mikro melalui website, dan mengikuti perbagai event/expo	Dinas Koperasi, Perdagangan dan Perindustrian Kab. Asahan
					2	Pengembangan pasar ekonomi kreatif serta pasar digital melalui fasilitasi Galeri UMKM "*Sumut Creative Centre*" (Offline dan Online), Event/Expo UMKM	-	-
			c	Bantuan akses pembiayaan dan teknis	**1**	pemberian insentif dan kemudahan bagi industri besar dan menengah untuk melakukan kemitraan dengan perusahaan START UP, UMKM dan industri kecil dibidang kreatif dan teknologi serta Inti Plasma UMKM,	Telah dilakukan kemitraan untuk pelaku usaha mikro	Dinas Koperasi, Perdagangan dan Perindustrian Kab. Asahan

PP	Intervensi		Sub Intervensi		Kegiatan		Dukungan Kab/Kota	OPD Penanggungjawab
					2	pengembangan Kemitraan Usaha Kecil dengan Usaha Menengah dan Besar melalui: Kerjasama pembiayaan KUMKM kepada LPDB (Lembaga Pengelola Dana Bergulir), Lembaga jasa keuangan lainnya bagi 150 KUMKM	Telah dibentuk UPTD Dana Bergulir Kabupaten Asahan	Dinas Koperasi, Perdagangan dan Perindustrian Kab. Asahan
			d	Pengembangan Koperasi yang membantu akses pembiayaan dan bantuan teknis UMKM	**1**	Revitalisasi KUD, Pembentukan Koperasi Sektor Riil, Koperasi Merah Putih dan Koperasi Multipihak bagi 50 Koperasi	Menyiapkan data KUD dan Koperasi di Kabupaten Asahan	Dinas Kopdagin
			e	PINTAR (Pendampingan, Inovasi, Networking, Teknologi, Akses dan Resiliensi) bagi UMKM	**1**	Inkubator Bisnis KUMKM "Inkubator Bisnis Sumut Platform" dengan kegiatan pendampingan, pelatihan yang intensif serta fasilitasi akses jaringan pemasaran dan teknologi bagi 3000 UMKM	Menyiapkan data UMKM di Kabupaten Asahan	Dinas Kopdagin
Prioritas Pembangunan 5								
Penguatan stabilitas makro ekonomi dan kesinambungan fiskal daerah	**2**	**Sinergi Ekonomi dan Investasi Sumatera Utara (SEMESTA)**	**a**	Pemberian Insentif dan Kepastian Hukum bagi Investasi	**1**	Penetapan Perda Insentif dan Kemudahan Investasi Kabupaten/Kota	Legalisasi Perda Insentif dan Kemudahan Investasi Kabupaten Asahan	Dinas PM dan PTSP

PP	Intervensi		Sub Intervensi		Kegiatan		Dukungan Kab/Kota	OPD Penanggungjawab
					2	Penetapan Perda RUPM Provinsi	Updating peta potensi investasi Kabupaten Asahan	Dinas PM dan PTSP
					3	Fasilitasi Dokumen IPRO	Perbup Asahan Nomor 28 tahun 2024 tentang RUPM	Dinas PM dan PTSP
			b	Dukungan Penyediaan Akses Jalan,Fasilitas Umum pada kawasan industri dan kawasan Ekonomi Khusus	**1**	Peningkatan akses jalan dan fasilitas umum (infrastruktur jalan dan jembatan di sekitar kawasan),		
			c	Promosi Potensi Daerah dan Kemitraan Strategis	**1**	Partisipasi dalam ajang pameran investasi nasional dan internasional seperti: *Indonesia-Malaysia-Thailand Growth Triangle (IMT-GT)*, Fasilitasi Kerjasama dan Forum Investasi di RRT (Ghuangdong dan Fujian) pada bulan September, dan event Penang Sumatera Utara (PENSUTRA) di Malaysia, dan *regional investment forum* di Jakarta.		

PP	Intervensi		Sub Intervensi		Kegiatan		Dukungan Kab/Kota	OPD Penanggungjawab
	3	**Reformasi, Efisiensi dan Penyesuaian Model Bisnis serta Tata Kelola BUMD**	**a**	Peningkatan Pendapatan/Dividen BUMD dalam rangka peningkatan pendapatan daerah	**1**	Pengelolaan BUMD secara profesional, termasuk peningkatan sarana, prasarana, dan kemudahan prosedur layanan bagi masyarakat.	Menyiapkan data BUMD di Kabupaten Asahan	Bagian Perekonomian Setdakab. Asahan
					2	Penguatan peran Pengawas BUMD dalam evaluasi kinerja agar operasional BUMD sesuai regulasi dan mampu bersaing.	Menyiapkan data BUMD di Kabupaten Asahan	Bagian Perekonomian Setdakab. Asahan
					3	Pembentukan Badan Pengelola BUMD Sumatera Utara		
			b	Pencapaian IPO pada Bank Sumut dan Pengembangan Bank Sumut Syariah	**-**	-		
			c	Peningkatan kulaitas pelayanan pada PDAM Tirtanadi	**-**	-		
			d	Penerapan *Good Corporate Governance* dan Manajemen Risiko serta perbaikan tata kelola perusahaan	**-**	Pengendalian dan pengawasan atas prinsip Good Corporate Governance		

PP	Intervensi		Sub Intervensi		Kegiatan		Dukungan Kab/Kota	OPD Penanggungjawab
	4	**Peningkatan Penerimaan Pendapatan Asli Daerah yang Stabil**	**a**	Optimalisasi Pajak dan Retribusi Daerah	**1**	Melakukan identifikasi data potensi pajak secara akurat dan akuntabel.	kajian potensi pengelolaan pajak daerah	Bapenda
					2	Pengembangan Aplikasi E Samsat untuk pemberitahuan jatuh tempo pembayaran pajak kendaraan bermotor	Updating aplikasi E-Samsat di Kabupaten Asahan	Bapenda
			b	Optimalisasi Pemanfaatan Aset Daerah untuk Peningkatan PAD	**1**	Penilaian aset daerah yang dapat dikembangkan untuk sumber pendapatan baru.	MOU antara Pemerintah Kabupaten Asahan dengan KPPNL Kisaran terkait penilaian aset	BKAD
					2	Penyusunan regulasi yang memungkinkan pemanfaatan aset daerah oleh sektor swasta dalam bentuk BOT (Build-Operate-Transfer).	Perda yang mempedomani Permendagri nomor 7 Tahun 2024	BKAD
					3	Kolaborasi dengan pihak swasta dalam pengelolaan aset yang tidak produktif menjadi aset bernilai ekonomi tinggi.	Mengidentifikasi aset yang tidak produktif untuk ditawarkan pada pihak swasta agar dimanfaatkan dalam bentuk sewa	BKAD
Prioritas Pembangunan 10								

PP	Intervensi		Sub Intervensi		Kegiatan		Dukungan Kab/Kota	OPD Penanggungjawab
Reformasi birokrasi dan tata kelola pemerintahan.	**1**	**Inovasi Peningkatan Kualitas Pelayanan Publik**	**a**	Adopsi Teknologi Informasi dalam Administrasi Publik	**1**	Integrasi sistem perizinan One Stop Service (OSS) dengan sistem daerah untuk mempercepat proses administrasi.	Mengintegrasikan One Stop Service (OSS) dengan sistem Pemerintah Provinsi daerah untuk mempercepat proses administrasi	Dinas PM dan PTSP
					2	Penggunaan e-Signature dan verifikasi elektronik untuk mengurangi birokrasi manual yang lambat.	percepatan fasilitasi penggunaan TTE	Dinas Komunikasi dan Informatika
			b	Peningkatan Kapasitas Auditor melalui Pendidikan dan Pelatihan	**1**	Pelatihan intensif bagi auditor internal (APIP) dalam mendeteksi penyimpangan anggaran.	Mempersiapkan fungsional auditor dan fungsioanal PPUPD	Inspektorat
					2	Sertifikasi bagi auditor dalam bidang forensik keuangan dan investigasi digital.	Mempersiapkan fungsional auditor	Inspektorat
			c	Penguatan Kualitas Perencanaan dan Pengelolaan Keuangan	**1**	Evaluasi dan pengendalian perencanaan pembangunan daerah untuk pencapaian target strategis.	Monitoring dan evaluasi pembangunan	Bapperida

PP	Intervensi		Sub Intervensi		Kegiatan		Dukungan Kab/Kota	OPD Penanggungjawab
					2	Peningkatan administrasi dan pengelolaan keuangan berbasis prioritas pembangunan dan transparansi informasi publik.	Pelatihan ASN pengelola administrasi dan pengelola Keuangan	BKAD
			d	Penguatan Sistem Meritokrasi dan Transparansi Pemerintahan	**1**	Penerapan Sistem Meritokrasi dan Transparansi Pemerintahan	Kegiatan Mutasi dan Promosi ASN	BKPSDM
			e	Penguatan Pengawasan dan Akuntabilitas Pemerintahan	**1**	Pendampingan APIP dan Aparat Hukum dalam pengadaan barang dan jasa dan mengawal proyek strategis Provinsi dari tahap perencanaan hingga evaluasi.		
Prioritas Pembangunan 11								
Transformasi digital dan inovasi teknologi pada pelayanan publik dan perekonomian masyarakat.	**1**	**Digitalisasi Layanan Publik**	**a**	Implementasi Teknologi pada Sistem Manajemen Data Terintegrasi	**1**	Pengembangan infrastruktur digital publik melalui portal layanan online, Sistem Penghubung Layanan Pemerintah (SPLP), serta integrasi Single Sign-On (SSO)	Sosialiasi Layanan ke Instansi Pemerintah Pusat dan Daerah (IPPD)	Dinas Komunikasi dan Informatika
			b	Aplikasi layanan publik online dalam rangka percepatan proses administrasi, meminimalkan kesalahan manusia serta	**1**	Digitalisasi proses administrasi layanan publik untuk meningkatkan efisiensi dan transparansi.	Pembuatan Aplikasi Super Apps Kabupaten Asahan	Dinas Komunikasi dan Informatika

PP	Intervensi		Sub Intervensi		Kegiatan		Dukungan Kab/Kota	OPD Penanggungjawab
				meningkatkan kepuasan pelayanan dan kepercayaan publik				
							Sosialiasi Aplikasi Super Apss Kabupaten Asahan	Dinas Komunikasi dan Informatika
			c	Penguatan infrastruktur jaringan internet hingga daerah terpencil khususnya pada ruang - ruang publik	1	Pembangunan jaringan internet publik untuk ruang publik	pembangunan wifi gratis diruang publik	Dinas Komunikasi dan Informatika
Prioritas Pembangunan 4								
Kemiskinan melalui Perlindungan dan Pemberdayaan Masyarakat Rentan Secara Menyeluruh dan Tepat Sasaran.	**1**	**MARIPRO (Masyarakat Rentan Produktif)**	**a**	Program Pasar Murah Bergerak (PMB)	**1**	Penyediaan bahan pokok dengan harga terjangkau bagi masyarakat rentan.	Melaksanakan kegiatan pasar murah menjelang Lebaran dan Nataru	Dinas Koperasi . Perdagangan dan Perindustrian Kab. Asahan

PP	Intervensi		Sub Intervensi		Kegiatan		Dukungan Kab/Kota	OPD Penanggungjawab
			b	Bantuan Sosial Tepat Sasaran	**1**	Pemberian bantuan sosial berupa peralatan usaha bagi Penerima Pelayanan Kesejahteraan Sosial (PPKS). Sasaran: Penyandang disabilitas, anak terlantar, gelandangan, dan WTS	UEP Bagi Penyandang Disabilitas (cost sharing)	Dinas Sosial
							Operasional ke Penerima Manfaat	Dinas Sosial
			c	Peningkatan Kapasitas Pelayanan Sosial	**1**	Rehabilitasi 13 gedung panti sosial		
			d	Penguatan Data dan Informasi Perlindungan Sosial	**1**	Penyediaan data penanganan PPKS dan PSKS	Pelayanan data dan pengaduan masyarakat ke Mall Pelayanan Publik di Gerai Dinas Sosial	Dinas Sosial

PP	Intervensi		Sub Intervensi		Kegiatan		Dukungan Kab/Kota	OPD Penanggungjawab
							Pembuatan aplikasi PPKS dan PSKS (by name by adress)	Dinas Sosial
			e	Peningkatan Cakupan Jaminan Sosial	**1**	Bantuan KUBE dan UEP bagi 4.850 KK selama 5 tahun.	Bantuan Pengembangan Ekonomi Masyarakat sebanyak lebih kurang 70 Paket dianggarkan setiap tahun anggaran berjalan (sharing cost)	Dinas Sosial
							Operasional lapangan	Dinas Sosial
			f	Peningkatan Kualitas Sistem Pengupahan Pekerja dan Buruh	**1**	Meningkatkan pengawasan dalam penegakkan peraturan pengupahan.		
Prioritas Pembangunan 16								

PP	Intervensi		Sub Intervensi		Kegiatan		Dukungan Kab/Kota	OPD Penanggungjawab
Meningkatkan Ketahanan Sosial dan Budaya yang Mendukung Suasana Harmonis, Toleran, dan Rukun	**1**	**Program BERHATI (Berbudaya, Rukun, Harmonis, Toleran, dan Empati)**	**a.**	Dialog Lintas Komunitas untuk Harmoni Sosial	**1**	Melibatkan tokoh agama, pemimpin adat, dan masyarakat/komunitas dalam Forum Kerukunan Umat Beragama (FKUB) guna memperkuat harmonisasi suku, agama, ras, dan antar-golongan. Kegiatan ini dilakukan melalui bantuan hibah kepada FKUB dan pelaksanaan dialog antar-komunitas setiap tahun.	Pemberian Hibah Kepada FKUB dan Sosialisasi Kerukunan Umat Beragama	Bakesbangpol.
			b.	Penguatan Jaringan Sosial untuk Solidaritas	**1**	Membentuk dan mendukung komunitas berbasis kepentingan bersama melalui kegiatan gotong royong, pelatihan keterampilan bersama, serta program sosial berbasis masyarakat guna meningkatkan interaksi antarwarga.	1. Fasilitasi dan pembinaan organisasi sosial dan kemasyarakatan yang berupa bintek dan pelatihan manajemen dan pendampingan kepada ormas. Serta mempermudah perizinan dan legalitas organisasi sosial agar dapat beroperasi dan status hukum yang resmi.	Bakesbangpol.

PP	Intervensi		Sub Intervensi		Kegiatan		Dukungan Kab/Kota	OPD Penanggungjawab
							2. peningkatan kapasitas dan partisipasi dimasyarakat melalui kegiatan forum musyawarah antar kelompok serta memberikan dukungan angaran atau hibah yang menjalankan program sosial berbasis solidaritas.	Bakesbangpol.
							3. melibatkan kolaborasi multi pihak bersama dengan kemitraan	Bakesbangpol.
							4. aksi nyata di tingkat lokal melalui penguatan Forum-forum seperti FKUB, FPK dan FKDM.	Bakesbangpol.

PP	Intervensi		Sub Intervensi		Kegiatan		Dukungan Kab/Kota	OPD Penanggungjawab
			c.	Pelestarian Seni dan Budaya Berbasis Kearifan Lokal	1	Mengadakan Festival Seni dan Budaya Daerah di 33 kabupaten/kota untuk melestarikan dan memperkuat identitas budaya lokal.	Peningkatan Pendidikan dan Pelatihan Sumber Daya Manusia Kesenian Tradisional yang berbasis Kearifan local maka dilaksanakan berbagai Festival dan pagelaran antara lain : - Pengiriman Tim Kesenian Asahan Ke PRSU - Festival Sinandong Asahan - Festival Tunas Bahasa ibu Kabupaten Asahan - Festival Kearifan Lokal (Tari Gubang) - Bahana Suara Pelajar - Workshop Tari Gubang - Workshop Sinandong Asahan	Dinas Pendidikan

PP	Intervensi		Sub Intervensi		Kegiatan		Dukungan Kab/Kota	OPD Penanggungjawab
			d.	Bantuan Pembangunan Rumah Ibadah	**1**	Mendukung pembangunan dan renovasi rumah ibadah di 33 kabupaten/kota guna meningkatkan kenyamanan dan akses masyarakat terhadap tempat ibadah.	Sertifikasi Rumah Ibadah	Dinas Perkim
Prioritas Pembangunan 17								
Terciptanya Kehidupan yang Lebih Aman dan Tertib	**1**	Program SUMUT BERSATU (Bersama, Aman, Tertib, dan Unggul)	a.	Peningkatan Sistem Keamanan Berbasis Digital	1	Mengembangkan sistem keamanan berbasis aplikasi (SIMPOLPP) yang memungkinkan pelaporan dan pengaduan masyarakat secara cepat dan efektif.		
					2	Meningkatkan koordinasi antara lembaga penegak hukum, termasuk Satpol PP, Kepolisian, dan TNI, dalam patroli keamanan wilayah berpotensi kriminalitas tinggi di WM. Mebidang.	Koordinasi Penyelenggaraan Ketentraman danKetertibanUmum serta Perlindungan Masyarakat Tingkat Kabupaten/Kota	Kasatpolpp

PP	Intervensi		Sub Intervensi		Kegiatan		Dukungan Kab/Kota	OPD Penanggungjawab
			b.	Peningkatan Hubungan Kemitraan dengan para Stakeholder terkait dalam rangka menjaga Kamtibnas	1	Melalui Patroli gabungan antara Satpol PP, Kepolisian, TNI, Dishub di Wilayah perkotaan dengan angka kriminalitas lebih tinggi di WM. Mebidang	PencegahanGangguanKetenteraman dan Ketertiban Umum Melalui Deteksi Dini dan Cegah Dini, Pembinaan dan Penyuluhan, Pelaksanaan Patroli, Pengamanan, dan Pengawalan	kasatpolpp
			c.	Penggunaan Teknologi dalam Pengawasan dan Partisipasi Masyarakat	1	Kolaborasi antar-tokoh masyarakat, pemuka agama, influencer lokal, serta aparat penegak hukum dalam edukasi dan sosialisasi bahaya judi online, narkoba, begal, dan geng motor.		
					2	Pembinaan ketua geng motor untuk berpartisipasi dalam pembuatan video layanan masyarakat sebagai bagian dari upaya rehabilitasi.		

PP	Intervensi		Sub Intervensi		Kegiatan		Dukungan Kab/Kota	OPD Penanggungjawab
			d.	Penghentian dan Pengendalian Peredaran Narkoba	1	Pemberantasan pengguna dan bandar narkoba melalui kerja sama dengan Kementerian Hukum dan HAM dalam pemindahan narapidana narkoba ke Nusakambangan dari rutan Tanjung Gusta, Lapas Karo, dan Binjai.	-	-
			e.	ASN Bebas Judi Online (ABDOL)	1	Implementasi kerja sama dengan PPATK dan Pemprov Sumut dalam identifikasi ASN yang terindikasi terlibat judi online.		BKPSDM
					2	Peningkatan sosialisasi bebas judi online di kalangan ASN dan pemberian sanksi bagi ASN yang terlibat berdasarkan data PPATK.		
			f.	Dukungan Penyelesaian Konflik Agraria	1	Pembentukan tim khusus penanganan konflik agraria (SATLAK PTSL) yang berfokus pada penataan dan legalisasi aset tanah guna mengurangi sengketa lahan.	Penguatan operasional tim khusus penanganan konflik agraria (SATLAK PTSL)	Perkim

PP	Intervensi		Sub Intervensi		Kegiatan		Dukungan Kab/Kota	OPD Penanggungjawab
Prioritas Pembangunan 15								
Melanjutkan Pembangunan Berbasis Desa	**1**	**Program Membangun Desa Produktif Terpadu**	**a.**	Lomba inovasi pengembangan desa berbasis potensi seperti pertanian, perikanan dan pariwisata	**1**	Lomba inovasi pengembangan desa berbasis potensi seperti pertanian, perikanan, dan pariwisata melalui kegiatan Penilaian Lomba BUMDes di Sumatera Utara, mencakup 27 kabupaten/kota.	-	-
			b.	Penguatan ekonomi desa untuk mengurangi ketergantungan pada pusat kota dengan penguatan ekonomi lokal mencakup dukungan terhadap UMKM, pemberdayaan koperasi desa serta peningkatan akses ke pasar dan penyediaan pelatihan keterampilan dan pendidikan yang relevan	**1**	Pengembangan usaha BUMDes	Pembinaan dan monitoring Pemberdayaan BUM Desa dan Lembaga Kerja sama antar Desa	Dinas Pemberdayaan Masyarakat Dan Desa

PP	Intervensi		Sub Intervensi		Kegiatan		Dukungan Kab/Kota	OPD Penanggungjawab
					2	Dukungan kepada UMKM melalui pemberdayaan koperasi desa, peningkatan akses pasar, serta penyediaan pelatihan keterampilan dan pendidikan	Melaksanakan diklat dan bimtek bagi pengurus koperasi	Dinas Koperasi, Perdagangan dan Perindustrian
			c.	Memfasilitasi akses ke sumber daya dan teknologi meningkatkan peran BUMDes dalam pengelolaan dan pengembangan potensi desa	**1**	Memfasilitasi akses kerja sama dengan multipihak melalui CSR untuk peningkatan desa produktif terpadu khususnya desa pertanian dan pariwisata	-	-
			d	Bantuan Teknologi dan Peralatan Hasil Produksi Komoditas Perkebunan Unggulan seperti, Kopi Teh dan Gula Aren.	**1**	Pemberian bantuan peralatan pengolahan hasil produksi kopi, gula aren	-	-

BAB VI

PENUTUP

Dalam rangka menjamin konsistensi antara perencanaan dan penganggaran, diperlukan penyesuaian dokumen perencanaan dengan kondisi perkembangan terkini. Berdasarkan hasil evaluasi pelaksanaan RKPD Tahun 2025 semester I, menunjukkan perlunya penyesuaian terhadap perkembangan keadaan yang meliputi perubahan prioritas dan sasaran daerah, penyesuaian asumsi kerangka ekonomi daerah serta kerangka pendanaan, penggunaan Selisih lebih Realisasi Penerimaan dan Pengeluaran Anggaran (SiLPA) tahun anggaran sebelumnya yang harus digunakan untuk tahun berjalan, penambahan kegiatan baru, dan perubahan lokasi kegiatan.

Perubahan RKPD Tahun 2025 menjadi perhatian bagi seluruh pemangku kepentingan untuk bekerja secara efektif dan efisien dalam mencapai target kinerja RPJMD dan kaidah-kadiah pelaksanaan Perubahan RKPD 2025. Perubahan RKPD ini menjadi pedoman dasar bagi Perangkat Daerah dalam menyusun dokumen Perubahan Rencana Kerja (Renja) Pemerintah Daerah, Evaluasi kinerja penyelenggaraan pemerintahan daerah, Penyelarasan prioritas pembangunan dan sinergitas perencanaan pembangunan antar sektor, antar wilayah, dan antar Pemerintah Pusat,Provinsi dan daerah.

Perubahan RKPD juga dilandasi oleh hasil evaluasi kinerja, perubahan kondisi dan prioritas pembangunan serta penyesuaian terhadap RPJMD Kabupaten Asahan Periode 2025-2029 dalam rangka mewujudkan visi misi Kabupaten Asahan periode dimaksud.

Demikian Perubahan Rencana Kerja Pemerintah Daerah (P-RKPD) Kabupaten Asahan Tahun 2025 ini disusun sebagai dasar penetapan Perubahan Rencana Kerja (P.Renja) Perangkat Daerah Kabupaten Asahan Tahun 2025 dan rujukan dalam penyusunan Kebijakan Umum Perubahan Anggaran Pendapatan Belanja Daerah, serta Perubahan Prioritas dan Plafon Anggaran Sementara.

Bupati Asahan,

ttd

Taufik Zainal Abidin

LAMPIRAN I

EVALUASI TERHADAP HASIL RKPD
KABUPATEN ASAHAN
TRIWULAN I - TAHUN 2025

No.	Sasaran	Kode	Urusan/Bidang Urusan Pemerintahan Daerah dan Program/Kegiatan	Indikator Kinerja Program (outcome)/ Kegiatan (output)	Target RPJMD Kabupaten pada Tahun 2026 (Akhir Periode RPJMD)		Realisasi Capaian Kinerja RPJMD Kabupaten sampai dengan RKPD Kabupaten Tahun Lalu (n-1)		Target Kinerja dan Anggaran RKPD Kabupaten Tahun Berjalan (Tahun n yang dievaluasi)		Realisasi Kinerja Pada Triwulan								Realisasi Capaian Kinerja dan Anggaran RKPD Kabupaten yang dievaluasi		Tingkat Capaian Kinerja dan Realisasi Anggaran RKPD pada tahun 2025 (%)		Realisasi Kinerja dan Anggaran RPJMD Kabupaten s/d tahun 2026 (Akhir Tahun Pelaksanaan RPJMD Tahun 2026)		Tingkat Capaian Kinerja dan Realisasi Anggaran RPJMD s/d tahun 2025 (%)		Unit Perangkat Daerah Penanggung Jawab
											I		II		III		IV									
					K	Rp	K	Rp	K	Rp	K	Rp	K	Rp	K	Rp	K	Rp	K	Rp	K	Rp	K	Rp	K	Rp	
			URUSAN WAJIB																								
			BIDANG URUSAN : PENDIDIKAN																								
			DINAS PENDIDIKAN																								
			I PROGRAM PENUNJANG URUSAN PEMERINTAH																								
			1 Perencanaan, Penggangaran dan Evaluasi																								
			1. Penyusunan Dokumen Perencanaan Perangkat Daerah	Kelancaran Operasional kinerja aparatur	72 Bln	368.057.513	48 Bln	199.839.909	12 Bln	15.000.000	Bln	-							- Bln	-	0,00	0,00	48 Bln	199.839.909	66,67	54,30	Dinas Pendidikan
			2 Penyediaan Gaji dan Tunjangan ASN																								
			1. Penyediaan Gaji dan Tunjangan ASN		72 Bln	2.080.091.772.610	48 Bln	1.292.809.147.171	12 Bln	354.473.137.150	3 Bln	152.951.906.571							3 Bln	152.951.906.571	25,00	43,15	51 Bln	1.445.761.053.742	70,83	69,50	Dinas Pendidikan
			2 Administrasi Perangkat Daerah																								
			1. Penyediaan Bahan/Material	Kelancaran Operasional kinerja aparatur	72 Bln	96.531.870	27 Bln	124.732.900	12 Bln	50.000.000	0 Bln	-							- Bln	-	0,00	0,00	27 Bln	124.732.900	37,50	129,21	Dinas Pendidikan
			2. Penyelenggaraan Rapat Koordinasi dan konsultasi SK	Kelancaran Operasional kinerja aparatur	72 Bln	1.423.626.463	36 Bln	525.696.808	12 Bln	100.000.000	0 Bln	-							- Bln	-	0,00	0,00	36 Bln	525.696.808	50,00	36,93	Dinas Pendidikan
			3. Penyediaan Peralatan dan Perlengkapan Kantor	Kelancaran Operasional kinerja aparatur	72 Bln	1.746.756.668	36 Bln	848.376.750	12 Bln	150.000.000	0 Bln	-							- Bln	-	0,00	0,00	36 Bln	848.376.750	50,00	48,57	Dinas Pendidikan
			4. Penyediaan Bahan Logistik Kantor	Kelancaran Operasional kinerja aparatur	72 Bln	178.832.269	36 Bln	136.720.000	12 Bln	25.000.000	0 Bln	-							- Bln	-	0,00	0,00	36 Bln	136.720.000	50,00	76,45	Dinas Pendidikan
			5. Penyediaan Barang Cetakan dan Penggadaan	Kelancaran Operasional kinerja aparatur	72 Bln	1.285.800.434	36 Bln	300.000.000	12 Bln	60.000.000	0 Bln	-							- Bln	-	0,00	0,00	36 Bln	300.000.000	50,00	23,33	Dinas Pendidikan
			6. Penyediaan Bahan Bacaan dan Peraturan Perundang	Kelancaran Operasional kinerja aparatur	72 Bln	643.796.167	36 Bln	53.950.000	12 Bln	10.000.000	0 Bln	-							- Bln	-	0,00	0,00	36 Bln	53.950.000	50,00	8,38	Dinas Pendidikan
			7 Penyediaan Komponen Instalasi Listrik/Penerangan B	Kelancaran Operasional kinerja aparatur	0 Bln	-	24 Bln	102.933.500	12 Bln	40.000.000	0 Bln	-							- Bln	-	0,00	0,00	24 Bln	102.933.500	0,00	0,00	Dinas Pendidikan
			3 Pengadaan Barang Milik Daerah Penunjang Urusan Pemerintah Daerah																								
			1. Pengadaan Sarana dan Prasarana Pendukung Gedur	Kelancaran Operasional kinerja aparatur	0 Bln	-	12 Bln	458.400.000,00	12 Bln	20.000.000	0 Bln	-							- Bln	-	0,00	0,00	12 Bln	458.400.000	0,00	0,00	Dinas Pendidikan
			2. Pengadaan Peralatan Pendukung Gedung Kantor	Kelancaran Operasional kinerja aparatur	0 Bln	-	24 Bln	221.712.280,00	12 Bln	30.000.000	0 Bln	-							- Bln	-	0,00	0,00	24 Bln	221.712.280	0,00	0,00	Dinas Pendidikan
			3 Penyedia Jasa Penunjang Urusan Pemerintahan Daerah																								
			1. Penyediaan jasa surat menyurat	Kelancaran Operasional kinerja aparatur	72 Bln	51.503.693	48 Bln	65.621.300	12 Bln	10.000.000	0 Bln	-							- Bln	-	0,00	0,00	48 Bln	65.621.300	66,67	127,41	Dinas Pendidikan
			2. Penyediaan jasa komunikasi, sumber daya air dan listrik	Kelancaran Operasional kinerja aparatur	72 Bln	4.345.624.125	48 Bln	708.941.680	12 Bln	376.850.000	0 Bln	-							- Bln	-	0,00	0,00	48 Bln	708.941.680	66,67	16,31	Dinas Pendidikan
			3. Penyediaan jasa pelayanan umum kantor	Kelancaran Operasional kinerja aparatur	72 Bln	-	24 Bln	459.768.000	12 Bln	285.768.000	0 Bln	-							- Bln	-	0,00	0,00	24 Bln	459.768.000	0,00	0,00	Dinas Pendidikan
			4 Pemeliharaan Barang Milik Daerah Penunjang Urusan Pemerintahan Daerah																								
			1. Penyediaan Jasa Pemeliharaan, Biaya Pemeliharaan, Pajak dan Perizinan Kendaraan Dinas Operasional Atau Lapangan	Kelancaran Operasional kinerja aparatur	72 Bln	497.155.073	48 Bln	198.004.338	12 Bln	60.000.000	0 Bln	-							- Bln	-	0,00	0,00	48 Bln	198.004.338	66,67	39,83	Dinas Pendidikan
			2. Pemeliharaan/Rehabiltasi Gedung Kantor dan Bangunan Lainnya	Kelancaran Operasional kinerja aparatur	72 Bln	1.555.604.852	36 Bln	806.932.025	12 Bln	40.000.000	0 Bln	-							- Bln	-	0,00	0,00	36 Bln	806.932.025	50,00	51,87	Dinas Pendidikan
			3. Pemeliharaan/Rehabiltasi Sarana dan Prasarana Gedung Kantor atau Bangunan Lainnya	Kelancaran Operasional kinerja aparatur	72 Bln	355.375.484	24 Bln	567.120.000	Bln										- Bln	-			24 Bln	567.120.000	33,33	159,58	Dinas Pendidikan
									Rata - Rata Capaian Kinerja (%)												1,56	2,70			54,49	64,74	
									Predikat Kinerja												Sangat Rendah	Sangat Rendah			Rendah	Rendah	
			II PROGRAM PENGELOLAAN PENDIDIKAN																								
			1 Pengelolaan Pendidikan Sekolah Dasar																								

No.	Sasaran	Kode	Urusan/Bidang Urusan Pemerintahan Daerah dan Program/Kegiatan	Indikator Kinerja Program (outcome)/ Kegiatan (output)	Target RPJMD Kabupaten pada Tahun 2026 (Akhir Periode RPJMD)		Realiasi Capaian Kinerja RPJMD Kabupaten sampai dengan RKPD Kabupaten Tahun Lalu (n-1)		Target Kinerja dan Anggaran RKPD Kabupaten Tahun Berjalan (Tahun n yang dievaluasi)		Realisasi Kinerja Pada Triwulan								Realisasi Capaian Kinerja dan Anggaran RKPD Kabupaten yang dievaluasi		Tingkat Capaian Kinerja dan Realisasi Anggaran RKPD pada tahun 2025 (%)		Realisasi Kinerja dan Anggaran RPJMD Kabupaten s/d tahun 2026 (Akhir Tahun Pelaksanaan RPJMD Tahun 2026)		Tingkat Capaian Kinerja dan Realisasi Anggaran RPJMD s/d tahun 2025 (%)		Unit Perangkat Daerah Penanggung Jawab
											I		II		III		IV									
					K	Rp	K	Rp	K	Rp	K	Rp	K	Rp	K	Rp	K	Rp	K	Rp	K	Rp	K	Rp	K	Rp	
			1. Penambahan Ruang Kelas Baru	Meningkatkan Kinerja Personil dalam pencapaian target kinerja	5 Pkt	952.225.000	36 Pkt	3.872.459.078	12 Bln	620.000.000	0 Bln	-							- Pkt	-	0,00	0,00	36 Pkt	3.872.459.078	720,00	406,67	Dinas Pendidikan
			2. Pembangunan Ruang Guru/Kepala Sekolah/TU	Meningkatkan Kinerja Personil dalam pencapaian target kinerja	12 Bln	1.390.099.900	36 Bln	3.801.506.833	12 Bln	200.000.000	0 Bln	-							- Bln	-	0,00	0,00	36 Bln	3.801.506.833	300,00	273,47	Dinas Pendidikan
			3. Pembangunan Ruang Unit Kesehatan Sekolah	Meningkatkan Kinerja Personil dalam pencapaian target kinerja	12 Bln	1.786.250.000	36 Bln	7.460.763.756	Bln										- Bln	-			36 Bln	7.460.763.756	300,00	417,68	Dinas Pendidikan
			4. Pembangunan Perpustakaan Sekolah	Meningkatkan Kinerja Personil dalam pencapaian target kinerja	72 Bln	2.183.084.240	36 Bln	3.865.546.329	12 Bln	200.000.000	0 Bln	-							- Bln	-	0,00	0,00	36 Bln	3.865.546.329	50,00	177,07	Dinas Pendidikan
			5. Pembangunan Sarana, Prasarana dan Utilitas Sekolah	Meningkatkan Kinerja Personil dalam pencapaian target kinerja	72 Bln	1.481.655.000	36 Bln	28.784.618.231	12 Bln	3.530.000.000	0 Bln	-							- Bln	-	0,00	0,00	36 Bln	28.784.618.231	50,00	1942,73	Dinas Pendidikan
			6. Rehabilitasi Sedang/Berat Ruang Kelas	Meningkatkan Kinerja Personil dalam pencapaian target kinerja	72 Bln	11.346.017.392	36 Bln	25.355.489.883	12 Bln	6.025.000.000									- Bln	-	0,00	0,00	36 Bln	25.355.489.883	50,00	223,47	Dinas Pendidikan
			7. Rehabilitasi Sedang/Berat Ruang Guru/Kepala Sekolah/TU	Meningkatkan Kinerja Personil dalam pencapaian target kinerja	72 Bln	931.156.800	36 Bln	1.387.544.962	12 Bln	200.000.000									- Bln	-	0,00	0,00	36 Bln	1.387.544.962	50,00	149,01	Dinas Pendidikan
			8. Rehabilitasi Sedang/Berta Perpustakaan Sekolah	Meningkatkan Kinerja Personil dalam pencapaian target kinerja	72 Bln	726.382.800	36 Bln	896.670.100	Bln	-									- Bln	-	0,00	0,00	36 Bln	896.670.100	50,00	123,44	Dinas Pendidikan
			9. Rehabilitasi Sarana, Prasarana dan Utilitas Sekolah	Meningkatkan Kinerja Personil dalam pencapaian target kinerja	72 Bln	1.734.019.500	36 Bln	2.688.600.698	12 Bln	200.000.000									- Bln	-	0,00	0,00	36 Bln	2.688.600.698	50,00	155,05	Dinas Pendidikan
			10. Rehabilitasi Sedang/Berat Rumah Dinas Kepala Sekolah/Guru/Penjaga Sekolah	Meningkatkan Kinerja Personil dalam pencapaian target kinerja	72 Bln	3.780.000.000	24 Bln	744.036.000	Bln										- Bln	-	0,00	0,00	24 Bln	744.036.000	33,33	19,68	Dinas Pendidikan
			11. Pengadaan Mebel Sekolah	Meningkatkan Kinerja Personil dalam pencapaian target kinerja	72 Bln	30.000.000	30 Bln	7.994.435.000	12 Bln	200.000.000									- Bln	-	0,00	0,00	30 Bln	7.994.435.000	41,67	26648,12	Dinas Pendidikan
			12. Pengadaan Alat Praktik dan Peraga Siswa	Meningkatkan Kinerja Personil dalam pencapaian target kinerja	72 Bln	3.000.000.000	33 Bln	12.045.900.300	12 Bln	542.555.000									- Bln	-	0,00	0,00	33 Bln	12.045.900.300	0,00	0,00	Dinas Pendidikan
			13. Penyediaan Biaya Personil Peserta Didik Sekolah Dasar	Meningkatkan Kinerja Personil dalam	0 Bln	-	12 Bln	259.000.000	12 Bln	800.000.000									- Bln	-	0,00	0,00	12 Bln	259.000.000	0,00	0,00	Dinas Pendidikan
			14. Penyelenggaraan Proses Belajar dan Ujian Bagi Peserta Didik	Meningkatkan Kinerja Personil dalam pencapaian target kinerja	72 Bln	235.850.000	27 Bln	229.000.000	12 Bln	125.000.000									- Bln	-	0,00	0,00	27 Bln	229.000.000	37,50	97,10	Dinas Pendidikan
			15. Pembinaan Minat, Bakat dan Kreativitas	Meningkatkan Kinerja Personil dalam pencapaian target kinerja	72 Bln	49.835.050	30 Bln	326.137.500	12 Bln	100.000.000									- Bln	-	0,00	0,00	30 Bln	326.137.500	41,67	654,43	Dinas Pendidikan
			16. Penyediaan Pendidik dan Tenaga Kependidikan bagi Satuan Pendidikan Sekolah Dasar	Meningkatkan Kinerja Personil dalam pencapaian target kinerja	72 Bln	235.850.000	39 Bln	2.323.200.000	12 Bln	1.255.850.000									- Bln	-	0,00	0,00	39 Bln	2.323.200.000	54,17	985,03	Dinas Pendidikan
			17. Pengelolaan Dana BOS Sekolah Dasar	Meningkatkan Kinerja Personil dalam pencapaian target kinerja	72 Bln	60.393.092.655	39 Bln	198.716.350.000	12 Bln	61.965.700.000									- Bln	-	0,00	0,00	39 Bln	198.716.350.000	54,17	329,04	Dinas Pendidikan
			18. Peningkatan Kapasitas Pengelolaan Dana BOS Sekolah Dasar	Meningkatkan Kinerja Personil dalam pencapaian target kinerja	0 Bln	-	39 Bln	199.500.000	12 Bln	40.000.000									- Bln	-	0,00	0,00	39 Bln	199.500.000	0,00	0,00	Dinas Pendidikan
			19. Pembangunan Laboratorium Sekolah Dasar	Meningkatkan Kinerja Personil dalam pencapaian target kinerja	0 Bln	-	36 Bln	5.412.474.357	12 Bln	730.000.000									- Bln	-	0,00	0,00	36 Bln	5.412.474.357	0,00	0,00	Dinas Pendidikan
			20. Pelatihan Penggunaan Aplikasi Bidang Pendidikan	Meningkatkan Kinerja Personil dalam	0 Bln	-	12 Bln	211.892.500	12 Bln	156.931.994									- Bln	-	0,00	0,00	12 Bln	211.892.500	0,00	0,00	Dinas Pendidikan
			21. Koordinasi, Perencanaan, Supervisi dan Evaluasi Layanan di Bidang Pendidikan	Meningkatkan Kinerja Personil dalam	0 Bln	-	12 Bln	400.000.000	12 Bln	190.000.000									- Bln	-	0,00	0,00	12 Bln	400.000.000	0,00	0,00	Dinas Pendidikan
			22. Sosialisasi dan Advokasi Kebijakan Bidang Pendidikan	Meningkatkan Kinerja Personil dalam	0 Bln	-	12 Bln	150.000.000	12 Bln	122.000.000									- Bln	-	0,00	0,00	12 Bln	150.000.000	0,00	0,00	Dinas Pendidikan
			22. Pengembangan Karir Pendidik dan Tenaga Kependidikan bagi Satuan Pendidikan Sekolah Dasar	Meningkatkan Kinerja Personil dalam	0 Bln	-	Bln		12 Bln	100.000.000									- Bln	-	0,00	0,00	0 Bln	-	0,00	0,00	Dinas Pendidikan
			22. Pengembangan Konten Digital untuk Pendidikan Dasar	Meningkatkan Kinerja Personil dalam	0 Bln	-	Bln		12 Bln	150.000.000									- Bln	-	0,00	0,00	0 Bln	-	0,00	0,00	Dinas Pendidikan
			2 Pengelolaan Pendidikan Sekolah Menengah Pertama																								
			1. Penambahan Ruang Kelas Baru	Meningkatkan Kinerja Personil dalam pencapaian target	72 Bln	395.913.940	36 Bln	2.840.843.897	12 Bln	950.000.000									- Bln	-	0,00	0,00	36 Bln	2.840.843.897	0,00	0,00	Dinas Pendidikan

No.	Sasaran	Kode	Urusan/Bidang Urusan Pemerintahan Daerah dan Program/Kegiatan	Indikator Kinerja Program (outcome)/ Kegiatan (output)	Target RPJMD Kabupaten pada Tahun 2026 (Akhir Periode RPJMD)		Realiasi Capaian Kinerja RPJMD Kabupaten sampai dengan RKPD Kabupaten Tahun Lalu (n-1)		Target Kinerja dan Anggaran RKPD Kabupaten Tahun Berjalan (Tahun n yang dievaluasi)		Realisasi Kinerja Pada Triwulan								Realisasi Capaian Kinerja dan Anggaran RKPD Kabupaten yang dievaluasi		Tingkat Capaian Kinerja dan Realisasi Anggaran RKPD pada tahun 2025 (%)		Realisasi Kinerja dan Anggaran RPJMD Kabupaten s/d tahun 2026 (Akhir Tahun Pelaksanaan RPJMD Tahun 2026)		Tingkat Capaian Kinerja dan Realisasi Anggaran RPJMD s/d tahun 2025 (%)		Unit Perangkat Daerah Penanggung Jawab
											I		II		III		IV									
					K	Rp	K	Rp	K	Rp	K	Rp	K	Rp	K	Rp	K	Rp	K	Rp	K	Rp	K	Rp	K	Rp	
			2. Pembangunan Ruang Guru/Kepala Sekolah/TU	Meningkatkan Kinerja Personil dalam pencapaian target	0 Bln	-	36 Bln	743.177.719	Bln										- Bln	-	0,00	0,00	36 Bln	743.177.719	0,00	0,00	Dinas Pendidikan
			3. Pembangunan Unit Kesehatan Sekolah	Meningkatkan Kinerja Personil dalam pencapaian target	0 Bln	-	24 Bln	1.043.900.000											- Bln	-	0,00	0,00	24 Bln	1.043.900.000	0,00	0,00	Dinas Pendidikan
			4. Pembangunan Perpustakaan Sekolah	Meningkatkan Kinerja Personil dalam pencapaian target	0 Bln	-	24 Bln	379.935.640											- Bln	-	0,00	0,00	24 Bln	379.935.640	0,00	0,00	Dinas Pendidikan
			5. Pembangunan Laboratorium	Meningkatkan Kinerja Personil dalam pencapaian target	72 Bln	2.326.463.000	36 Bln	3.401.861.695											- Bln	-	0,00	0,00	36 Bln	3.401.861.695	50,00	146,22	Dinas Pendidikan
			6. Pembangunan Sarana, Prasarana dan Utilitas Sekolah	Meningkatkan Kinerja Personil dalam pencapaian target	72 Bln	399.570.000	36 Bln	7.336.687.951	12 Bln	3.350.000.000									- Bln	-	0,00	0,00	36 Bln	7.336.687.951	50,00	1836,15	Dinas Pendidikan
			7. Rehabilitasi Sedang/Berat Ruang Kelas Sekolah	Meningkatkan Kinerja Personil dalam pencapaian target	72 Bln	5.049.299.550	36 Bln	13.469.968.053	12 Bln	2.450.000.000									- Bln	-	0,00	0,00	36 Bln	13.469.968.053	0,00	0,00	Dinas Pendidikan
			8. Rehabilitasi Sedang/Berat Ruang Guru Sekolah	Meningkatkan Kinerja Personil dalam pencapaian target	72 Bln	696.834.000	36 Bln	956.234.982	12 Bln	300.000.000									- Bln	-	0,00	0,00	36 Bln	956.234.982	50,00	137,23	Dinas Pendidikan
			9. Rehabilitasi Sedang/Berat Laboratorium	Meningkatkan Kinerja Personil dalam pencapaian target	72 Bln	648.430.350	36 Bln	1.584.076.792	12 Bln	400.000.000									- Bln	-	0,00	0,00	36 Bln	1.584.076.792	50,00	244,29	Dinas Pendidikan
			10. Rehabilitasi Sedang/Berat Perpustakaan Sekolah	Meningkatkan Kinerja Personil dalam	72 Bln	648.430.350	24 Bln	588.869.930											- Bln	-	0,00	0,00	24 Bln	588.869.930	0,00	0,00	Dinas Pendidika
			11. Rehabilitasi Sedang/berat Rumah Dinas Kepala Sekolah/Guru/Penjaga Sekolah	Meningkatkan Kinerja Personil dalam pencapaian target	0 Bln	-	24 Bln	473.802.547											- Bln	-	0,00	0,00	24 Bln	473.802.547	0,00	0,00	Dinas Pendidikan
			12. Rehabilitasi Sedang/Berat Sarana, Prasarana dan Utilitas Sekolah	Meningkatkan Kinerja Personil dalam pencapaian target	72 Bln	1.019.753.000	36 Bln	1.172.190.149	12 Bln	360.000.000									- Bln	-	0,00	0,00	36 Bln	1.172.190.149	50,00	114,95	Dinas Pendidikan
			13. Pengadaan Mebel Sekolah	Meningkatkan Kinerja Personil dalam pencapaian target	0 Bln	-	30 Bln	5.459.449.600	12 Bln	300.000.000									- Bln	-	0,00	0,00	30 Bln	5.459.449.600	0,00	0,00	Dinas Pendidikan
			14. Pengadaan Alat Praktik dan Peraga Siswa	Meningkatkan Kinerja Personil dalam pencapaian target	72 Bln	25.300.000	36 Bln	6.879.597.200	12 Bln	419.278.000									- Bln	-	0,00	0,00	36 Bln	6.879.597.200	0,00	0,00	Dinas Pendidikan
			15. Penyelenggaraan Proses Belajar dan Ujian Bagi Peserta dan Utilitas Sekolah	Meningkatkan Kinerja Personil dalam pencapaian target	72 Bln	48.728.250	30 Bln	234.000.000	12 Bln	120.000.000									- Bln	-	0,00	0,00	30 Bln	234.000.000	41,67	480,21	Dinas Pendidikan
			16. Penyediaan Biaya Personil Peserta Didik Sekolah Menengah Pertama	Meningkatkan Kinerja Personil dalam	72 Bln	-	24 Bln	112.140.000	12 Bln	200.000.000									- Bln	-	0,00	0,00	24 Bln	112.140.000	0,00	0,00	Dinas Pendidika
			17. Pembinaan Minat, Bakat dan Kreativitas Siswa	Meningkatkan Kinerja Personil dalam pencapaian target	72 Bln	197.940.104	36 Bln	710.029.100	12 Bln	450.000.000									- Bln	-	0,00	0,00	36 Bln	710.029.100	50,00	358,71	Dinas Pendidikan
			18. Penyediaan Pendidik dan Tenaga Kependidikan Bagi Satuan Pendidikan Sekolah Menengah Pertama	Meningkatkan Kinerja Personil dalam pencapaian target	72 Bln	1.208.400.000	36 Bln	4.911.022.000	12 Bln	1.785.100.000									- Bln	-	0,00	0,00	36 Bln	4.911.022.000	50,00	406,41	Dinas Pendidikan
			19. Pembinaan Kelembagaan dan Manajemen Sekolah	Meningkatkan Kinerja Personil dalam pencapaian target	0 Bln	-	36 Bln	779.000.000	12 Bln	480.000.000									- Bln	-	0,00	0,00	36 Bln	779.000.000	0,00	0,00	Dinas Pendidikan
			20. Pengelolaan Dana BOS Sekolah Menengah Pertama	Meningkatkan Kinerja Personil dalam pencapaian target	72 Bln	26.550.507.345	36 Bln	86.051.098.240	12 Bln	28.979.500.000									- Bln	-	0,00	0,00	36 Bln	86.051.098.240	50,00	324,10	Dinas Pendidikan
			21. Peningkatan Kapasitas Pengelolaan Dana BOS Sekolah Menengah Pertama	Meningkatkan Kinerja Personil dalam pencapaian target	0 Bln	-	36 Bln	125.000.000	12 Bln	30.000.000									- Bln	-	0,00	0,00	36 Bln	125.000.000	0,00	0,00	Dinas Pendidikan
			22. Koordinasi, Perencanaan, Supervisi dan Evaluasi Layanan di Bidang Pendidikan	Meningkatkan Kinerja Personil dalam	0 Bln	-	12 Bln	135.836.000	12 Bln	70.000.000									- Bln	-	0,00	0,00	12 Bln	135.836.000	0,00	0,00	Dinas Pendidika
			23. Sosialisasi dan Advokasi Kebijakan Bidang Pendidikan	Meningkatkan Kinerja Personil dalam	0 Bln	-	12 Bln	373.100.000	12 Bln	150.000.000									- Bln	-	0,00	0,00	12 Bln	373.100.000	0,00	0,00	Dinas Pendidika
			24 Pelatihan Penggunaan Aplikasi Bidang Pendidikan SMP	Meningkatkan Kinerja Personil dalam	0 Bln	-	Bln		12 Bln	50.000.000									- Bln	-	0,00	0,00	0 Bln	-	0,00	0,00	Dinas Pendidika
			25 Bimbingan Teknis, Pelatihan, dan/atau Magang/PKL untuk Peningkatan Kapasitas Bidang Pendidikan	Meningkatkan Kinerja Personil dalam	0 Bln	-	Bln		12 Bln	60.000.000									- Bln	-	0,00	0,00	0 Bln	-	0,00	0,00	Dinas Pendidika
			3 Pengelolaan Pendidikan Anak Usia Dini (PAUD)																								
			1 Pembangunan Gedung/Ruang Kelas/Ruang Guru PAUD	Meningkatnya Sarana dan Prasarana Lembaga PAUD	72 Bln	79.800.000	36 Bln	1.291.864.500	12 Bln	230.000.000									- Bln	-	0,00	0,00	36 Bln	1.291.864.500	0,00	0,00	Dinas Pendidikan
			2 Pembangunan Ruang Guru/Kepala Sekolah/TU	Meningkatnya Sarana dan Prasarana Lembaga PAUD	0 Bln	-	24 Bln	199.811.000											0 Bln	-	0,00	0,00	24 Bln	199.811.000	0,00	0,00	Dinas Pendidikan
			3 Pembangunan Sarana, Prasarana dan Utilitas PAUD	Meningkatnya Sarana dan Prasarana Lembaga PAUD	0 Bln	-	36 Bln	1.250.287.109	12 Bln	400.000.000									- Bln	-	0,00	0,00	36 Bln	1.250.287.109	0,00	0,00	Dinas Pendidikan
			4 Rehabilitas Sedang/Berat Gedung/Ruang Kelas/Ruang Guru PAUD	Meningkatnya Sarana dan Prasarana Lembaga PAUD	0 Bln	-	36 Bln	898.495.600	12 Bln	1.475.000.000									- Bln	-	0,00	0,00	36 Bln	898.495.600	0,00	0,00	Dinas Pendidikan
			5 Rehabilitas Sedang/Berat Pembangunan Sarana, Prasarana dan Utilitas PAUD	Meningkatnya Sarana dan Prasarana Lembaga PAUD	72 Bln	76.950.000	24 Bln	385.000.000											- Bln	-	0,00	0,00	24 Bln	385.000.000	0,00	0,00	Dinas Pendidikan
			6 Pengadaan Perlengkapan Siswa PAUD	Meningkatnya Sarana dan Prasarana Lembaga PAUD	0 Bln	-	36 Bln	4.884.853.390	12 Bln	200.000.000									- Bln	-	0,00	0,00	36 Bln	4.884.853.390	0,00	0,00	Dinas Pendidikan

No.	Sasaran	Kode	Urusan/Bidang Urusan Pemerintahan Daerah dan Program/Kegiatan	Indikator Kinerja Program (outcome)/ Kegiatan (output)	Target RPJMD Kabupaten pada Tahun 2026 (Akhir Periode RPJMD)		Realisasi Capaian Kinerja RPJMD Kabupaten sampai dengan RKPD Kabupaten Tahun Lalu (n-1)		Target Kinerja dan Anggaran RKPD Kabupaten Tahun Berjalan (Tahun n yang dievaluasi)		Realisasi Kinerja Pada Triwulan								Realisasi Capaian Kinerja dan Anggaran RKPD Kabupaten yang dievaluasi		Tingkat Capaian Kinerja dan Realisasi Anggaran RKPD pada tahun 2025 (%)		Realisasi Kinerja dan Anggaran RPJMD Kabupaten s/d tahun 2026 (Akhir Tahun Pelaksanaan RPJMD Tahun 2026)		Tingkat Capaian Kinerja dan Realisasi Anggaran RPJMD s/d tahun 2025 (%)		Unit Perangkat Daerah Penanggung Jawab
											I		II		III		IV									
					K	Rp	K	Rp	K	Rp	K	Rp	K	Rp	K	Rp	K	Rp	K	Rp	K	Rp	K	Rp	K	Rp	
			7 Perlengkapan Dasar Buku Teks dan Non Teks Peserta Didik	Meningkatnya Sarana dan Prasarana Lembaga PAUD	0 Bln	-	36 Bln	4.884.853.390	12 Bln	500.000.000									- Bln	-	0,00	0,00	36 Bln	4.884.853.390	0,00	0,00	Dinas Pendidikan
			8 Pengadaan Mebel PAUD	Meningkatnya Sarana dan Prasarana Lembaga PAUD	72 Bln	-	24 Bln	495.654.950									0 Bln	-	0,00	0,00	24 Bln	495.654.950	0,00	0,00	Dinas Pendidikan
			9 Pengadaan Alat Praktik dan Peraga Siswa PAUD	Meningkatnya Sarana dan Prasarana Lembaga PAUD	72 Bln	260.000.000	36 Bln	417.562.500	12 Bln	609.961.000									- Bln	-	0,00	0,00	36 Bln	417.562.500	50,00	160,60	Dinas Pendidikan
			10 Penyediaan Pendidik dan Tenaga Kependidikan Bagi Satuan PAUD	Meningkatnya Sarana dan Prasarana Lembaga PAUD	72 Bln	12.600.000.000	36 Bln	5.109.907.500	12 Bln	1.820.000.000									- Bln	-	0,00	0,00	36 Bln	5.109.907.500	50,00	40,55	Dinas Pendidikan
			11 Pembinaan Kelembagaan dan Manajemen PAUD	Meningkatnya Sarana dan Prasarana Lembaga PAUD	72 Bln	224.270.988	36 Bln	521.492.500	12 Bln	150.000.000									- Bln	-	0,00	0,00	36 Bln	521.492.500	50,00	232,53	Dinas Pendidikan
			12 Pengelolaan Dana BOP PAUD	Meningkatnya Sarana dan Prasarana Lembaga PAUD	72 Bln	250.000.000	36 Bln	20.467.578.000	12 Bln	6.104.400.000									- Bln	-	0,00	0,00	36 Bln	20.467.578.000	50,00	8187,03	Dinas Pendidikan
			13 Pembinaan Penggunaan Teknologi, Informasi dan Komunikasi (TIK) untuk Pendidikan	Meningkatnya Sarana dan Prasarana Lembaga PAUD	Bln	-	24 Bln	95.808.500	12 Bln	75.000.000									0 Bln	-	0,00	0,00	24 Bln	95.808.500	0,00	0,00	Dinas Pendidikan
			14 Pelatihan Penggunaan Aplikasi Bidang Pendidikan	Meningkatnya Sarana dan Prasarana Lembaga PAUD	Bln	-	24 Bln	95.808.500	12 Bln	150.000.000									0 Bln	-	0,00	0,00	24 Bln	95.808.500	0,00	0,00	Dinas Pendidikan
			15 Sosialisasi dan Advokasi Kebijakan Bidang Pendidikan	Meningkatnya Sarana dan Prasarana Lembaga PAUD	Bln	-	24 Bln	97.000.000	12 Bln	60.000.000									0 Bln	-	0,00	0,00	24 Bln	97.000.000	0,00	0,00	Dinas Pendidikan
			16 Koordinasi, Perencanaan, Supervisi dan Evaluasi Layanan di Bidang Pendidikan	Meningkatnya Sarana dan Prasarana Lembaga PAUD	Bln	-	Bln		12 Bln	50.000.000									0 Bln	-	0,00	0,00	0 Bln	-	0,00	0,00	Dinas Pendidikan
			17 Penyediaan Biaya Personil Peserta Didik PAUD	Meningkatnya Sarana dan Prasarana Lembaga PAUD	Bln	-	Bln		12 Bln	200.000.000									0 Bln	-	0,00	0,00	0 Bln	-	0,00	0,00	Dinas Pendidikan
			4 Pengelolaan Pendidikan Nonformal/Kesetaraan																									
			1 Pembangunan Gedung/Ruang Kelas/Ruang Guru Non Formal/Kesetaraan	Meningkatnya mutu pendidikan	72 Bln	-	36 Bln	647.350.715	12 Bln	200.000.000									0 Bln	-	0,00	0,00	36 Bln	647.350.715	0,00	0,00	Dinas Pendidikan
			2 Pembangunan Sarana, Prasarana dan Utilitas Sekolah Non Formal/Kesetaraan	Meningkatnya mutu pendidikan	72 Bln	-	24 Bln	281.400.000											0 Bln	-	0,00	0,00	24 Bln	281.400.000	0,00	0,00	Dinas Pendidikan
			3 Pengadaan Alat Praktik dan Peraga Siswa Non Formal/Kesetaraan	Meningkatnya mutu pendidikan	72 Bln	-	36 Bln	2.008.277.500											0 Bln	-	0,00	0,00	36 Bln	2.008.277.500	0,00	0,00	Dinas Pendidikan
			4 Pengelolaan Pendidikan Nonformal/Kesetaraan	Meningkatnya mutu pendidikan	Bln	-	Bln		12 Bln	120.000.000									0 Bln	-	0,00	0,00	0 Bln	-	0,00	0,00	Dinas Pendidikan
			5 Pengadaan Perlengkapan Peserta Didik Nonformal/Kesetaraan	Meningkatnya mutu pendidikan	Bln	-	Bln		12 Bln	300.000.000									0 Bln	-	0,00	0,00	0 Bln	-	0,00	0,00	Dinas Pendidikan
			6 Pengelolaan Dana BOP Sekolah Nonformal/Kesetaraan	Meningkatnya mutu pendidikan	72 Bln	7.719.000.000	36 Bln	4.539.906.000	12 Bln	2.434.500.000									0 Bln	-	0,00	0,00	36 Bln	4.539.906.000	50,00	58,81	Dinas Pendidikan
			7 Pengembangan Konten Digital untuk Nonformal/Kesetaraan	Meningkatnya mutu pendidikan	Bln		Bln		12 Bln	50.000.000									0 Bln	-	0,00	0,00	0 Bln	-	0,00	0,00	Dinas Pendidikan
			8 Penyediaan Biaya Personil Peserta Didik Nonformal/Kesetaraan	Meningkatnya mutu penc	72 Bln	7.719.000.000	12 Bln	1.375.100.000	12 Bln	100.000.000									0 Bln	-	0,00	0,00	12 Bln	1.375.100.000	16,67	17,81	Dinas Pendidikan
			9 Penyelenggaraan Proses Belajar bagi Peserta Didik Pendidikan Nonformal/Kesetaraan	Meningkatnya mutu pendidikan	Bln		Bln		12 Bln	500.000.000									0 Bln	-	0,00	0,00	0 Bln	-	0,00	0,00	Dinas Pendidikan
			10 Pembinaan Kelembagaan dan Manajemen Sekolah Nonformal/Kesetaraan	Meningkatnya mutu penc	72 Bln	7.719.000.000	24 Bln	1.560.100.000											0 Bln	-	0,00	0,00	24 Bln	1.560.100.000	33,33	20,21	Dinas Pendidikan
										Rata - Rata Capaian Kinerja (%)											**0,00**	**0,00**			**74,98**	**1296,22**	
										Predikat Kinerja											**Sangat Rendah**	**Sangat Rendah**			**Sedang**	**Sangat Tinggi**	
			III PROGRAM PENDIDIK DAN TENAGA KEPENDIDIKAN																									
			1 Pemerataan Kuantitas dan Kualitas Pendidik dan Tenaga Kependidikan Bagi Satuan Pendidikan Dasar, PAUD, dan Pendidikan Nonformal/Kesetaraan																									
			1. Perhitungan dan Pemetaan Pendidik dan Tenaga Kependidikan Satuan Pendidikan Dasar, PAUD dan	Meningkatnya mutu pendidikan	72 Bln	1.211.748.971	36 Bln	2.105.575.000	12 Bln	480.000.000									- Bln	-	0,00	0,00	36 Bln	2.105.575.000	50,00	173,76	Dinas Pendidikan
			2 Penataan Pendistribusian Pendidik dan Tenaga Kependidikan bagi Satuan Pendidikan Dasar, PAUD, dan Pendidikan Nonformal/Kesetaraan	Meningkatnya mutu penc	72 Bln	1.211.748.971	24 Bln	792.975.000	12 Bln	80.000.000									0 Bln	-	0,00	0,00	24 Bln	792.975.000	33,33	65,44	Dinas Pendidikan
										Rata - Rata Capaian Kinerja (%)											**0,00**	**0,00**			**50,00**	**173,76**	
										Predikat Kinerja											**Sangat Rendah**	**Sangat Rendah**			**Sangat Rendah**	**Sangat Tinggi**	
			IV PROGRAM PENGEMBANGAN KEBUDAYAAN																									
			1 Pengelolaan Kebudayaan Yang Masyarakat Pelakunya Dalam Daerah Kabupaten/Kota																									
			1. Pelindungan, Pengembangan, Pemanfaatan Objek Pemajuan Kebudayaan	Meningkatnya mutu pendidikan	0 Bln	-	24 Bln	325.000.000	12 Bln	100.000.000									- Bln	-	0,00	0,00	24 Bln	325.000.000	0,00	0,00	Dinas Pendidikan
			1 Pelestarian Kesediaan Tradisional Yang Masyarakat Pelakunya dalam Daerah Kabupaten/Kota																									
			1. Pelindungan, Pengembangan, Pemanfaatan Objek Pemajuan Tradisi Budaya	Meningkatnya mutu penc	0 Bln	-	24 Bln	2.295.000.000	12 Bln	4.925.000.000									- Bln	-	0,00	0,00	24 Bln	2.295.000.000	0,00	0,00	Dinas Pendidikan
			1 Pembinaan Lembaga Adat Yang Penganutnya Dalam Daerah Kabupaten/Kota																									
			1. Pelindungan, Pengembangan, Pemanfaatan Objek Pemajuan Lembaga Adat	Meningkatnya mutu pendidikan	0 Bln	-	12 Bln	1.500.000.000	12 Bln	1.500.000.000									- Bln	-	0,00	0,00	12 Bln	1.500.000.000	0,00	0,00	Dinas Pendidikan
										Rata - Rata Capaian Kinerja (%)											**0,00**	**0,00**			**0,00**	**0,00**	
										Predikat Kinerja											**Sangat Rendah**	**Sangat Rendah**			**Sangat Rendah**	**Sangat Rendah**	
			V PROGRAM PENGEMBANGAN KESENIAN TRADISIONAL																									
			1 Pembinaan Kesenian Yang Masyarakat Pelakunya Dalam Daerah Kabupaten/Kota																									
			1. Peningkatan Pendidikan dan Pelatihan Sumber Daya Manusia Kesenian Tradisional	Meningkatnya mutu pendidikan	0 Bln	-	24 Bln	1.397.396.200	12 Bln	960.000.000									- Bln	-	0,00	0,00	24 Bln	1.397.396.200	0,00	0,00	Dinas Pendidikan
																					0,00	**0,00**			**0,00**	**0,00**	
																					Sangat Rendah	**Sangat Rendah**			**Sangat Rendah**	**Sangat Rendah**	
			VI PROGRAM PELESTARIAN DAN PENGELOLAAN CAGAR BUDAYA																									
			1 Penetapan Cagar Budaya Peringkat Kabupaten/Kota																									

No.	Sasaran	Kode	Urusan/Bidang Urusan Pemerintahan Daerah dan Program/Kegiatan	Indikator Kinerja Program (outcome)/ Kegiatan (output)	Target RPJMD Kabupaten pada Tahun 2026 (Akhir Periode RPJMD)		Realiasi Capaian Kinerja RPJMD Kabupaten sampai dengan RKPD Kabupaten Tahun Lalu (n-1)		Target Kinerja dan Anggaran RKPD Kabupaten Tahun Berjalan (Tahun n yang dievaluasi)		Realisasi Kinerja Pada Triwulan								Realisasi Capaian Kinerja dan Anggaran RKPD Kabupaten yang dievaluasi		Tingkat Capaian Kinerja dan Realisasi Anggaran RKPD pada tahun 2025 (%)		Realisasi Kinerja dan Anggaran RPJMD Kabupaten s/d tahun 2026 (Akhir Tahun Pelaksanaan RPJMD Tahun 2026)		Tingkat Capaian Kinerja dan Realisasi Anggaran RPJMD s/d tahun 2025 (%)		Unit Perangkat Daerah Penanggung Jawab
											I		II		III		IV									
					K	Rp	K	Rp	K	Rp	K	Rp	K	Rp	K	Rp	K	Rp	K	Rp	K	Rp	K	Rp	K	Rp	
			1. Penetapan Cagar Budaya	Meningkatnya mutu pendidikan	0 Bln	-	12 Bln	100.000.000	12 Bln	520.000.000									0 Bln	-	0,00	0,00	12 Bln	100.000.000	0,00	0,00	Dinas Pendidikan
			2 Pengelolaan Cagar Budaya Peringkat Kabupaten/Kota																								
			1. Pelindungan Cagar Budaya	Meningkatnya mutu pendidikan	0 Bln	-	12 Bln	150.000.000	Bln										0 Bln	-	0,00	0,00	12 Bln	150.000.000	0,00	0,00	Dinas Pendidikan
			2. Pengembangan Cagar Budaya	Meningkatnya mutu pendidikan	0 Bln	-	12 Bln	1.090.064.300	Bln										0 Bln	-	0,00	0,00	12 Bln	1.090.064.300	0,00	0,00	Dinas Pendidikan
			3. Pemanfaatan Cagar Budaya	Meningkatnya mutu pendidikan	0 Bln	-	12 Bln	125.000.000	Bln										0 Bln	-	0,00	0,00	12 Bln	125.000.000	0,00	0,00	Dinas Pendidikan
																					0,00	**0,00**			**0,00**	**0,00**	
																					Sangat Rendah	**Sangat Rendah**			**Sangat Rendah**	**Sangat Rendah**	
			VII PROGRAM PENGELOLAAN PERMUSEUMAN																								
			1 Pengelolaan Museum Kabupaten/Kota																								
			1. Peningkatan Pelayanan dan Akses Masyarakat Terhadap Museum	Meningkatnya mutu penc	0 Bln	-	12 Bln	50.000.000	Bln										0 Bln	-	0,00	0,00	12 Bln	50.000.000	0,00	0,00	Dinas Pendidikan
			2. Penyediaan dan Pemeliharaan Sarana dan Prasarana Museum	Meningkatnya mutu penc	0 Bln	-	12 Bln	168.809.970	12 Bln	195.000.000									0 Bln	-	0,00	0,00	12 Bln	168.809.970	0,00	0,00	Dinas Pendidikan
										Rata - Rata Capaian Kinerja (%)											**0,00**	**0,00**			**0,00**	**0,00**	
										Predikat Kinerja											**Sangat Rendah**	**Sangat Rendah**			**Sangat Rendah**	**Sangat Rendah**	
																				152.951.906.571							
																					0,31	**0,54**			**35,89**	**306,95**	
																					Sangat Rendah	**Sangat Rendah**			**Sangat Rendah**	**Sangat Tinggi**	
			DINAS KESEHATAN																								
			A. Program Penunjang Urusan Pemerintah Daerah Kabupaten/Kota																								
			Perencanaan, Penganggaran, dan Evaluasi Kinerja Perangkat Daerah																								
			1 Penyusunan Dokumen Perencanaan Perangkat Daerah	Jumlah dokumen perencanaan, penganggaran, dan evaluasi kinerja	12 Dok	16.926.437	6 Dok	46.827.321	7 Dok	10.000.000	- Dok	-							- Dok	-	0,00	0,00	6 Dok	46.827.321	50,00	276,65	Dinas Kesehatan
			2 Koordinasi dan Penyusunan Dokumen RKA - SKPD	Jumlah Dokumen RKA-SKPD dan Laporan Hasil Koordinasi	12 Dok	23.729.256	8 Dok	58.227.943	2 Dok	10.000.000	- Dok	-							- Dok	-	0,00	0,00	8 Dok	58.227.943	66,67	245,38	Dinas Kesehatan
			3 Evaluasi Kinerja Perangkat Daerah	Jumlah Laporan Evaluasi Perangkat Daerah	16 Lap	28.612.014,00	7 Lap	47.721.525,00	4 Lap	10.000.000,00	Lap								- Lap	-	0,00	0,00	7 Lap	47.721.525	43,75	166,79	Dinas Kesehatan
			Administrasi Keuangan Perangkat Daerah																								
			1 Penyediaan Gaji dan Tunjangan ASN	Jumlah Orang yang Menerima Gaji dan Tunjangan ASN	43320 OB	479.189.543.726	58522 OB	281.028.144.827	14640 OB	77.961.216.796	3.660 OB	26.757.722.419							3.660 OB	26.757.722.419	25,00	34,32	62182 OB	307.785.867.246	143,54	64,23	Dinas Kesehatan
			Administrasi Barang Milik Daerah pada Perangkat Daerah																								
			1 Pembinaan, Pengawasan dan Pengendalian Barang	Jumlah Laporan Hasil Pembinaan, Pengawasan dan Pengendalian Barang Milik Daerah	4 Lap	220.000.000	2 Lap	115.425.000	1 Lap	10.000.000	Lap								- Lap	-	0,00	0,00	2 Lap	115.425.000	50,00	52,47	Dinas Kesehatan
			Perencanaan, Penganggaran, dan Evaluasi Kinerja Perangkat Daerah																								
			1 Pengadaan Pakaian Dinas Atribut Kelengkapan	Jumlah Paket pengadaan pakaian dinas beserta atributnya	320 Paket	104.863.680			160 Paket	98.003.440	Paket	-							- Paket	-	0,00	0,00	0 Paket	-	0,00	0,00	Dinas Kesehatan
			2 Monitoring, Evaluasi, dan Penialian Kinerja Pegawai	Jumlah Dokumen Monitoring, Evaluasi, dan Penilaian Kinerja	4 Dok	21.400.000			2 Dok	20.000.000	Dok	-							- Dok	-	0,00	0,00	0 Dok	-	0,00	0,00	Dinas Kesehatan
			Administrasi Umum Perangkat Daerah																								
			1 Penyediaan Komponen Instalasi Listrik/Penerangan Bangunan Kantor	Jumlah Paket Komponen Instalasi Listrik/Penerangan Bangunan yang Disediakan	72 Pkt	58.925.000	48 Pkt	74.875.500	12 Pkt	12.960.594	- Pkt								- Pkt	-	0,00	0,00	48 Pkt	74.875.500	66,67	127,07	Dinas Kesehatan
			2 Penyediaan Peralatan dan Perlengkapan Kantor	Jumlah Paket Peralatan dan Perlengkapan Kantor yang Disediakan	72 Pkt	738.880.211	48 Pkt	448.684.875	12 Pkt	89.744.475	- Pkt								- Pkt	-	0,00	0,00	48 Pkt	448.684.875	66,67	60,72	Dinas Kesehatan
			3 Penyediaan Peralatan Rumah Tangga	Jumlah Paket Peralatan Rumah Tangga yang Disediakan	72 Pkt	286.066.950	48 Pkt	116.284.175	12 Pkt	34.164.100	- Pkt								- Pkt	-	0,00	0,00	48 Pkt	116.284.175	66,67	40,65	Dinas Kesehatan
			4 Penyediaan Bahan Logistik Kantor	Jumlah Paket Bahan Logistik Kantor yang Disediakan	72 Pkt	272.021.764	48 Pkt	120.335.300	12 Pkt	40.000.000	- Pkt								- Pkt	-	0,00	0,00	48 Pkt	120.335.300	66,67	44,24	Dinas Kesehatan
			5 Penyediaan Barang Cetakan dan Penggandaan	Jumlah Paket Barang Cetakan dan Penggandaan yang Disediakan	72 Pkt	235.690.558	48 Pkt	202.896.150	12 Pkt	43.188.828	- Pkt								- Pkt	-	0,00	0,00	48 Pkt	202.896.150	66,67	86,09	Dinas Kesehatan

No.	Sasaran	Kode	Urusan/Bidang Urusan Pemerintahan Daerah dan Program/Kegiatan	Indikator Kinerja Program (outcome)/ Kegiatan (output)	Target RPJMD Kabupaten pada Tahun 2026 (Akhir Periode RPJMD)		Realiasi Capaian Kinerja RPJMD Kabupaten sampai dengan RKPD Kabupaten Tahun Lalu (n-1)		Target Kinerja dan Anggaran RKPD Kabupaten Tahun Berjalan (Tahun n yang dievaluasi)		Realisasi Kinerja Pada Triwulan								Realisasi Capaian Kinerja dan Anggaran RKPD Kabupaten yang dievaluasi		Tingkat Capaian Kinerja dan Realisasi Anggaran RKPD pada tahun 2025 (%)		Realisasi Kinerja dan Anggaran RPJMD Kabupaten s/d tahun 2026 (Akhir Tahun Pelaksanaan RPJMD Tahun 2026)		Tingkat Capaian Kinerja dan Realisasi Anggaran RPJMD s/d tahun 2025 (%)		Unit Perangkat Daerah Penanggung Jawab
											I		II		III		IV									
					K	Rp	K	Rp	K	Rp	K	Rp	K	Rp	K	Rp	K	Rp	K	Rp	K	Rp	K	Rp	K	Rp	
			6 Penyediaan Bahan Bacaan dan Peraturan Perundang-undangan	Jumlah Dokumen Bahan Bacaan dan Peraturan Perundang-undangan yang Disediakan	72 Dok	65.667.209	12 Dok	18.250.000	0 Dok	-	Dok								- Dok	-	0,00	0,00	12 Dok	18.250.000	16,67	27,79	Dinas Kesehatan
			7 Penyediaan Bahan/Material	Jumlah Paket Bahan/Material yang Disediakan	30 Pkt	286.131.630	27 Pkt	98.991.000	3 Pkt	50.000.000	Pkt								- Pkt	-	0,00	0,00	27 Pkt	98.991.000	90,00	34,60	Dinas Kesehatan
			8 Penyelenggaraan Rapat Koordinasi dan Konsultasi SKPD	Jumlah Laporan Penyelenggaraan Rapat Koordinasi dan Konsultasi SKPD yang Diselenggarakan	72 Lap	814.259.085	48 Lap	894.678.561	12 Lap	353.780.000	Lap								- Lap	-	0,00	0,00	48 Lap	894.678.561	66,67	109,88	Dinas Kesehatan
			Pengadaan Barang Milik Daerah Penunjang Urusan Pemerintah																								
			1 Pengadaan Gedung Kantor atau Bangunan Lainnya	Jumlah Unit gedung kantor atau bangunan lainnya yang disediakan	2 Unit	642.000.000	1 Unit	599651481	1 Unit	600.000.000									- Unit	-	0,00	0,00	1 Unit	599.651.481	50,00	93,40	Dinas Kesehatan
			1 Pengadaan Sarana dan Prasarana Gedung Kantor atau Bangunan Lainnya	Meningkatnya kualitas pelayanan kesehatan masyarakat	30 Unit	1.075.160.808	5 Unit	1.748.813.502	Unit		- Unit								- Unit	-	0,00	0,00	5 Unit	1.748.813.502	16,67	162,66	Dinas Kesehatan
			Penyediaan Jasa Pendukung Urusan Pemerintah Daerah																								
			1 Penyediaan Jasa Surat Menyurat	lancarnya Jasa surat menyurat	72 Lap	42.919.744	12 Lap	6.000.000	Lap		- Lap								- Lap	-	0,00	0,00	12 Lap	6.000.000	16,67	13,98	Dinas Kesehatan
			2 Penyediaan Jasa Komunikasi Sumber Daya Air dan Listrik	Terpenuhinya Kebutuhan Sistem Komunikasi, Air dan	72 Lap	1.369.734.372	48 Lap	1.221.037.678	12 Lap	350.000.000	- Lap								- Lap	-	0,00	0,00	48 Lap	1.221.037.678	66,67	89,14	Dinas Kesehatan
			3 Penyediaan Jasa Peralatan dan Perlengkapan Kantor		5 Pkt	44.203.500																					
			4 Penyediaan Jasa Pelayanan Umum Kantor	Jumlah Penyedia Jasa Pelayanan Umum Kantor	72 Lap	2.354.004.917	36 Lap	1.208.526.275	12 Lap	504.204.061	Lap								- Lap	-	0,00	0,00	36 Lap	1.208.526.275	50,00	51,34	Dinas Kesehatan
			Pemeliharaan Barang Milik daerah Penunjang Urusan Pemerintah Daerah																								
			1 Penyediaan Jasa Pemeliharaan, Biaya Pemeliharaan, Pajak, dan Perizinan kendaraan Dinas Operasional atau Lapangan	Jumlah Kendaraan Perorangan Dinas atau Kendaraan Dinas	218 Unit	714.863.395	55 Unit	934.438.346	14 Unit	200.000.000	Unit								- Unit	-	0,00	0,00	55 Unit	934.438.346	25,23	130,72	Dinas Kesehatan
			2 Pemeliharaan/Rehabilitasi Gedung kantor dan Bangunan Lainnya	Jumlah perawatan gedung kantor	14 Unit	392.715.662	4 Unit	254.514.070	3 Unit	1.127.500.000	Unit								- Unit	-	0,00	0,00	4 Unit	254.514.070	28,57	64,81	Dinas Kesehatan
			3 Pemeliharaan/ Rehabilitasi Sarana dan Prasarana Gedung Kantor atau Bangunan Lainya	Jumlah Sarana dan Prasarana Gedung Kantor atau Bangunan Lainya yang	190 Unit	357.700.303	119 Unit	248.723.794	38 Unit	25.000.000	Unit								- Unit	-	0,00	0,00	119 Unit	248.723.794	62,63	69,53	Dinas Kesehatan
																					1,47	**2,02**			**65,39**	**111,79**	
																					Sangat Rendah	**Sangat Rendah**			**Rendah**	**Sangat Tinggi**	
			B Program Pemenuhan Upaya Kesehatan Perorangan dan Upaya Kesehatan Masyarakat																								
			Penyediaan Fasilitas Pelayanan Kesehatan untuk UKM dan UKP Kewenangan Daerah Kabupaten/Kota																								
			1 Pembangunan Fasilitas Kesehatan Lainnya	Jumlah Fasilitas Kesehatan Lainnya yang Dibangun	3 Unit	5.105.000.000,00	1 Unit	3.890.447.555,00	6 Unit	241.435.914									- Unit	-	0,00	0,00	1 Unit	3.890.447.555	33,33	76,21	Dinas Kesehatan
			2 Pengembangan Puskesmas	Jumlah Fasilitas Kesehatan Lainnya yang Dibangun	30 Unit	9.659.165.717,60	27 Unit	8.956.717.416,00	3 Unit	1.958.000.000									- Unit	-	0,00	0,00	27 Unit	8.956.717.416	90,00	92,73	Dinas Kesehatan
			3 Rehabilitasi dan Pemeliharaan Puskesmas	Jumlah Sarana , Prasarana dan Alat Kesehatan yang Telah Dilakukan Rehabilitasi dan Pemeliharaan oleh	6 Pusk	2.915.439.918,00	6 Pusk	2.716.439.918,00	Pusk									- Pusk	-	0,00	0,00	6 Pusk	2.716.439.918	100,00	93,17	Dinas Kesehatan
			4 Rehabilitasi dan Pemeliharaan Fasilitas Kesehatan Lainnya	Jumlah Sarana , Prasarana dan Alat Kesehatan yang Telah Dilakukan Rehabilitasi	30 Unit	4.947.918.390,00	25 Unit	4.858.112.627,00	9 Unit	1.870.000.000									- Unit	-	0,00	0,00	25 Unit	4.858.112.627	83,33	98,18	Dinas Kesehatan
			5 Pengadaan Prasarana dan Pendukung Fasilitas Pelayanan Kesehatan	Jumlah Prasarana Fasilitas Pelayanan Kesehatan yang disediakan	34 Unit	3.722.670.000,00			Unit									- Unit	-	0,00	0,00	0 Unit	-	0,00	0,00	Dinas Kesehatan
			6 Pengadaan Alat Kesehatan/Alat Peunjang Medik Fasilitas Pelayanan Kesehatan	Jumlah Alat Kesehatan/Alat Penunjang Medik Fasilitas Pelayanan	6 Pkt	9.583.984.457,40	2 Pkt	4.300.972.696,00	1 Pkt	6.807.270.570									- Pkt	-	0,00	0,00	2 Pkt	4.300.972.696	33,33	44,88	Dinas Kesehatan
			7 Pengadaan Obat, Vaksin	Jumlah Obat dan Vaksin yang Disediakan	7 Pkt	9.222.456.340,00	3 Pkt	8.619.118.075,00	1 Pkt	7.397.887.100									- Pkt	-	0,00	0,00	3 Pkt	8.619.118.075	42,86	93,46	Dinas Kesehatan
			8 Pengadaan Bahan Habis Pakai	Jumlah Bahan Habis Pakai yang Disediakan	7 Paket	4.016.317.143,68	1 Paket	3.043.661.264,00	Pkt									- Paket	-	0,00	0,00	1 Paket	3.043.661.264	14,29	75,78	Dinas Kesehatan
			9 Pemeliharaan Rutin dan Berkala Alat Kesehatan/Alat Penunjang Medik Fasilitas Pelayanan Kesehatan	Jumlah Alat Kesehatan/ Alat Penunjang Medik Fasilitas Layanan Kesehatan yang terpelihara sesuai	4 Paket	700.000.000,00	2 Pkt	200.824.400,00	1 Pkt	709.019.365									- Paket	-	0,00	0,00	2 Paket	200.824.400	50,00	28,69	Dinas Kesehatan

No.	Sasaran	Kode	Urusan/Bidang Urusan Pemerintahan Daerah dan Program/Kegiatan	Indikator Kinerja Program (outcome)/ Kegiatan (output)	Target RPJMD Kabupaten pada Tahun 2026 (Akhir Periode RPJMD)		Realiasi Capaian Kinerja RPJMD Kabupaten sampai dengan RKPD Kabupaten Tahun Lalu (n-1)		Target Kinerja dan Anggaran RKPD Kabupaten Tahun Berjalan (Tahun n yang dievaluasi)		Realisasi Kinerja Pada Triwulan								Realisasi Capaian Kinerja dan Anggaran RKPD Kabupaten yang dievaluasi		Tingkat Capaian Kinerja dan Realisasi Anggaran RKPD pada tahun 2025 (%)		Realisasi Kinerja dan Anggaran RPJMD Kabupaten s/d tahun 2026 (Akhir Tahun Pelaksanaan RPJMD Tahun 2026)		Tingkat Capaian Kinerja dan Realisasi Anggaran RPJMD s/d tahun 2025 (%)		Unit Perangkat Daerah Penanggung Jawab
											I		II		III		IV									
					K	Rp	K	Rp	K	Rp	K	Rp	K	Rp	K	Rp	K	Rp	K	Rp	K	Rp	K	Rp	K	Rp	
			10 Distribusi Alat Kesehatan, Obat, Vaksin, Bahan Medis Habis Pakai (BMHP), Makanan dan Minuman ke Puskesmas serta Fasilitas Kesehatan Lainnya	Jumlah Distribusi Alat Kesehatan, Obat, Vaksin, Bahan Medis Habis Pakai (BMHP), Makanan dan Minuman	4 Paket	508.031.775,00	2 Pkt	286.354.125	1 Pkt	50.000.000									- Paket	-	0,00	0,00	2 Paket	286.354.125	50,00	56,37	Dinas Kesehatan
			Penyediaan Layanan Kesehatan untuk UKM dan UKP Rujukan Tingkat Daerah Kabupaten/Kota																								
			1 Pengelolaan Pelayanan Kesehatan Ibu Hamil	Semua Ibu hamil mendapatkan pelayanan kesehatan	66.000 org	972.889.148,00	59425 org	1.600.617.178,00	14753 org	768.070.968	org								- org	-	0,00	0,00	59425 org	1.600.617.178	90,04	164,52	Dinas Kesehatan
			2 Pengelolaan Pelayanan Kesehatan Ibu Bersalin	Jumlah Ibu Bersalin yang Mendapatkan Pelayanan Kesehatan Sesuai Standar	56.808 org	21.329.646.165,92	43599 org	965.255.402,00	14083 org	45.000.000	org								- org	-	0,00	0,00	43599 org	965.255.402	76,75	4,53	Dinas Kesehatan
			3 Pengelolaan Pelayanan Kesehatan Bayi Baru Lahir	Jumlah Bayi Baru Lahir yang Mendapatkan Pelayanan Kesehatan Sesuai Standar	65.000 org	288.721.831,00	21.749 org	269.721.831,00	13412 org	46.000.000	org								- org	-	0,00	0,00	21749 org	269.721.831	33,46	93,42	Dinas Kesehatan
			4 Pengelolaan Pelayanan Kesehatan Balita	Jumlah Balita yang Mendapatkan Pelayanan Kesehatan Sesuai Standar	65.623 org	163.979.906,00	129852 org	152.979.906	64464 org	67.700.000	org								- org	-	0,00	0,00	129852 org	152.979.906	0,00	0,00	Dinas Kesehatan
			5 Pengelolaan Pelayanan Kesehatan Pada Usia Pendidikan Dasar	Jumlah Anak Usia Pendidikan Dasar yang Mendapatkan Pelayanan Kesehatan Sesuai Standar	80.352 org	1.008.872.184,00	81.139 org	942.039.850,00	80.532 org	451.441.700	org								- org	-	0,00	0,00	81139 org	942.039.850	0,00	0,00	Dinas Kesehatan
			6 Pengelolaan Pelayanan Kesehatan Pada Usia Produktif	Jumlah Penduduk Usia Produktif yang Mendapatkan Pelayanan Kesehatan Sesuai Standar	509.612 org	284.529.264,00	1044036 org	370.431.100	506685 org	815.915.197	org								- org	-	0,00	0,00	1044036 org	370.431.100	204,87	130,19	Dinas Kesehatan
			7 Pengelolaan Pelayanan Kesehatan Pada Usia Lanjut	Jumlah Penduduk Usia Lanjut yang Mendapatkan Pelayanan Kesehatan Sesuai Standar	85.971 org	1.352.471.172,50	128.971 org	1.713.247.370,00	83497 org	1.195.595.875	org								- org	-	0,00	0,00	128971 org	1.713.247.370	150,02	126,68	Dinas Kesehatan
			8 Pengelolaan Pelayanan Kesehatan Penderita Hipertensi	Jumlah Penderita Hipertensi yang Mendapatkan Pelayanan Kesehatan Sesuai Standar	55.000 org	109.066.050,00	72492 org	107.601.050	31415 org	67.519.850,00	org								- org	-	0,00	0,00	72492 org	107.601.050	131,80	98,66	Dinas Kesehatan
			9 Pengelolaan Pelayanan Kesehatan Penderita Diabetes Mellitus	Jumlah Penderita Diabetes Melitus yang Mendapatkan Pelayanan Kesehatan Sesuai Standar	68.516 org	835.527.442,00	47248 org	780.866.769,00	12104 org	137.281.050,00	org								- org	-	0,00	0,00	47248 org	780.866.769	68,96	93,46	Dinas Kesehatan
			10 Pengelolaan Pelayanan Kesehatan Orang Dengan Gangguan Jiwa Berat	Jumlah Orang yang Mendapatkan Pelayanan Kesehatan Orang dengan Gangguan Jiwa Berat	1.046 org	265.175.750,00	2609 org	289.650.261	1065 org	89.937.100,00	org								- org	-	0,00	0,00	2609 org	289.650.261	249,43	109,23	Dinas Kesehatan
			11 Pengelolaan Pelayanan Kesehatan Orang Terduga Tuberkulosis	Jumlah Orang Terduga Menderita Tuberkulosis yang mendapatkan Pelayanan Sesuai Standar	10.856 org	3.038.080.853,00	8588 org	1.336.009.500	3602 org	2.839.327.900,00	org								- org	-	0,00	0,00	8588 org	1.336.009.500	79,11	43,98	Dinas Kesehatan
			12 Pengelolaan Pelayanan Kesehatan Orang dengan Risiko Terinfeksi HIV	Jumlah Penderita HIV yang Mendapatkan Pelayanan Kesehatan Sesuai Standar	32.000	1.033.017.590,00	67984 org	1.874.094.940	38818 org	965.437.000,00	org								- 0	-	0,00	0,00	67984 0	1.874.094.940	212,45	181,42	Dinas Kesehatan
			13 Pengelolaan Pelayanan Kesehatan Bagi Penduduk Terdampak Krisis Kesehatan Akibat Bancana dan/atau berpotensi bencana	Jumlah Dokumen Hasil pengelolaan pelayanan Kesehatan bagi penduduk pada Kondisi Kejadian Luar Biasa	12 Bln	1.281.000.000,00	12 Bln	421.125.000,00	Bln		Bln								- Bln	-	0,00	0,00	12 Bln	421.125.000	100,00	32,87	Dinas Kesehatan
			14 Pelayanan Pengelolaan Kesehatan Gizi Masyarakat	Jumlah Dokumen Hasil Pengelolaan Pelayanan Kesehatan Gizi Masyarakat	24 Dok	3.641.006.186,40	16 Dok	6.965.928.834	4 Dok	3.402.809.520,00	Dok								- Dok	-	0,00	0,00	16 Dok	6.965.928.834	66,67	191,32	Dinas Kesehatan
			15 Pengelolaan Pelayanan Kesehatan Kerja dan Olahraga	Jumlah Dokumen Hasil Pengelolaan Pelayanan Kesehatan Kerja dan Olahraga	12 Dok	276.160.775,00	5 Dok	286.945.775,00	2 Dok	39.093.000,00	Dok								- Dok	-	0,00	0,00	5 Dok	286.945.775	41,67	103,91	Dinas Kesehatan
			16 Pengelolaan Pelayanan Kesehatan Lingkungan	Jumlah Dokumen Hasil Pengelolaan Pelayanan Kesehatan Lingkungan	24 Dok	2.909.515.548,00	24 Dok	2.719.173.410,00	8 Dok	241.500.000,00	Dok								- Dok	-	0,00	0,00	24 Dok	2.719.173.410	100,00	93,46	Dinas Kesehatan
			17 Pengelolaan Pelayanan Promosi Kesehatan	Jumlah Dokumen Hasil Pengelolaan Pelayanan Promosi Kesehatan	12 Dok	784.360.500,00	15 Dok	1.422.160.270,00	5 Dok	618.967.500,00	Dok								- Dok	-	0,00	0,00	15 Dok	1.422.160.270	125,00	181,31	Dinas Kesehatan
			18 Pengelolaan Pelayanan Kesehatan Tradisional, Akupuntur, Asuhan Mandiri dan Tradisional Lainnya	Jumlah Dokumen Hasil Pengelolaan Pelayanan Kesehatan Tradisional, Akupuntur, Asuhan Mandiri dan Tradisional Lainnya	12 Dok	326.265.709,00	5 Dok	365.996.500,00	2 Dok	79.975.050,00	Dok								- Dok	-	0,00	0,00	5 Dok	365.996.500	41,67	112,18	Dinas Kesehatan
			19 Pengelolaan Pelayanan Kesehatan Orang Dengan Masalah Kesehatan Jiwa (ODMK)	Jumlah Orang dengan Masalah Kejiwaan (ODMK) yang Mendapatkan Pelayanan Kesehatan	70.935 org	29.021.985,00	22930 org	27.123.350,00	11000 org	-	org								- org	-	0,00	0,00	22930 org	27.123.350	32,33	93,46	Dinas Kesehatan
			20 Pengelolaan Surveilans	Jumlah Dokumen Hasil Pengelolaan Surveilans Kesehatan	24 Dok	9.647.133.200,00	11 Dok	9.875.900.175,00	4 Dok	375.382.875,00	Dok								- Dok	-	0,00	0,00	11 Dok	9.875.900.175	45,83	102,37	Dinas Kesehatan
			21 Pelayanan Kesehatan Jiwa dan NAPZA	Jumlah Penderita Kesehatan jiwa dan NAPZA Mendapatkan Pelayanan Kesehatan Sesuai Standar	12.500 org	51.047.025,00	11.000 org	44.607.500,00	org										- org	-	0,00	0,00	11000 org	44.607.500	88,00	87,39	Dinas Kesehatan
			22 Pengelolaan Upaya Kesehatan Khusus	Jumlah Dokumen Hasil Pengelolaan Surveilans Kesehatan	6 Dok	55.076.275,00	2 Dok	50.076.275,00	1 Dok	-	Dok								- Dok	-	0,00	0,00	2 Dok	50.076.275	33,33	90,92	Dinas Kesehatan

No.	Sasaran	Kode	Urusan/Bidang Urusan Pemerintahan Daerah dan Program/Kegiatan	Indikator Kinerja Program (outcome)/ Kegiatan (output)	Target RPJMD Kabupaten pada Tahun 2026 (Akhir Periode RPJMD)		Realiasi Capaian Kinerja RPJMD Kabupaten sampai dengan RKPD Kabupaten Tahun Lalu (n-1)		Target Kinerja dan Anggaran RKPD Kabupaten Tahun Berjalan (Tahun n yang dievaluasi)		Realisasi Kinerja Pada Triwulan								Realisasi Capaian Kinerja dan Anggaran RKPD Kabupaten yang dievaluasi		Tingkat Capaian Kinerja dan Realisasi Anggaran RKPD pada tahun 2025 (%)		Realisasi Kinerja dan Anggaran RPJMD Kabupaten s/d tahun 2026 (Akhir Tahun Pelaksanaan RPJMD Tahun 2026)		Tingkat Capaian Kinerja dan Realisasi Anggaran RPJMD s/d tahun 2025 (%)		Unit Perangkat Daerah Penanggung Jawab
											I		II		III		IV									
					K	Rp	K	Rp	K	Rp	K	Rp	K	Rp	K	Rp	K	Rp	K	Rp	K	Rp	K	Rp	K	Rp	
			23 Pelayanan Kesehatan Penyakit Menular dan Tidak Menular	Jumlah Dokumen Hasil Pelayanan Kesehatan Penyakit Menular dan Tidak Menular	18 Dok	4.311.317.305,00	12 Dok	4.029.268.610,00	3 Dok	89.873.500,00	Dok								- Dok	-	0,00	0,00	12 Dok	4.029.268.610	66,67	93,46	Dinas Kesehatan
			24 Pengelolaan Jaminan Kesehatan Masyarakat	Jumlah Dokumen Hasil Pengelolaan Jaminan Kesehatan Masyarakat	16 Dok	37.378.478.593,48	6 Dok	25.767.155.269,00	3 Dok	34.933.157.564,00	1 Dok	2.514.876.362							1 Dok	2.514.876.362	33,33	7,20	7 Dok	28.282.031.631	43,75	75,66	Dinas Kesehatan
			25 Pengambilan dan Pengiriman Spesimen Penyakit Potensial KLB ke Laboratorium Rujukan/Nasional	Jumlah Spesimen Penyakit Potensial Kejadian Luar Biasa (KLB) ke Laboratorium	120 Spesin	165.000.000,00	65 Spesi	167.019.010,00	20 Spesi	6.000.000,00	Spesimen								- Spesi	-	0,00	0,00	65 Spesi	167.019.010	54,17	101,22	Dinas Kesehatan
			26 Penyelenggaraan Kabupaten/Kota Sehat	Jumlah Dokumen Hasil Penyelenggaraan Kabupaten/Kota Sehat	6 Dok	106.714.650,00	2 Dok	105.314.650,00	1 Dok		Dok								- Dok	-	0,00	0,00	2 Dok	105.314.650	33,33	98,69	Dinas Kesehatan
			27 Operasional Pelayanan Puskesmas	Jumlah Dokumen Operasional Pelayanan Puskesmas	30 Pusk	14.280.813.467,44	30 Pusk	3.105.177.050,00	30 Pusk		Pusk								- Pusk	-	0,00	0,00	30 Pusk	3.105.177.050	0,00	0,00	Dinas Kesehatan
			28 Operasional Pelayanan Fasilitas Kesehatan lainnya	Jumlah Dokumen Operasional Pelayanan Fasilitas Kesehatan Lainnya	1 Dok	135.659.950,00	1 Dok	18.750.000,00	1 Dok	126.785.000,00	Dok								- Dok	-	0,00	0,00	1 Dok	18.750.000	100,00	13,82	Dinas Kesehatan
			29 Operasional Pelayanan Rumah Sakit	Jumlah Dokumen Operasional Pelayanan Rumah Sakit	6 Dok	170.896.146.545,66	1 Dok	16.381.857.707,00			Dok								- Dok	-	0,00	0,00	1 Dok	16.381.857.707	16,67	9,59	Dinas Kesehatan
			30 Pelaksanaan Akreditasi Fasilitas Kesehatan Kabupaten/Kota	Jumlah Fasilitas Kesehatan yang Terakreditasi di Kabupaten/Kota	30 Pusk	7.723.494.363,00	16 Pusk	557.432.700,00	16 Pusk	80.000.000,00	Pusk								- Pusk	-	0,00	0,00	16 Pusk	557.432.700	53,33	7,22	Dinas Kesehatan
			31 Investigasi Awal Kejadian tidak diharapkan (Kejadian lutan Pasca Imunisasi dan Pemberian Obat Massal	Jumlah Laporan Hasil Investigasi Awal Kejadian Tidak Diharapkan (Kejadian	5 Lap	296.026.500,00	2 Lap	196.026.500,00	1 Lap		Lap								- Lap	-	0,00	0,00	2 Lap	196.026.500	40,00	66,22	Dinas Kesehatan
			32 Penyediaan dan Pengelolaan Sistem Penanganan Gawat Darurat Terpadu (SPGDT)	Jumlah/Prosen Service Center (PSC 119) tersediaan,terkelolaan, dan terintegrasi dengan	4 Unit	336.960.872,00	2 Unit	314.916.703,00	1 Unit	160.896.000,00	Unit								- Unit	-	0,00	0,00	2 Unit	314.916.703	50,00	93,46	Dinas Kesehatan
			33 Pengelolaan Kawasan Tanpa Rokok	Jumlah Dokumen Hasil Pengelolaan Kawasan tanpa rokok	4 Tatana	83.995.000,00	1 Tatan	78.500.000,00	1 Tatan	30.000.000,00	Tatanan								- Tatan	-	0,00	0,00	1 Tatan	78.500.000	25,00	93,46	Dinas Kesehatan
			34 Pengelolaan Pelayanan Kesehatan Malaria	Jumlah Dokumen Hasil Pengelolaan Kesehatan Malaria	13.910 org	548.401.750,00	13.000 org	249.328.580,00	1.500 org	36.025.000,00	org								- org	-	0,00	0,00	13000 org	249.328.580	93,46	45,46	Dinas Kesehatan
			35 Pengelolaan pelayanan kesehatan orang dengan tuberkulosis	Jumlah Dokumen Hasil Pengelolaan pelayanan kesehatan orang dengan tuberkulosis	3.500 org	35.363.500,00	3.200 org	31.852.500,00	2.977 org	25.000.000,00	org								- org	-	0,00	0,00	3200 org	31.852.500	0,00	0,00	Dinas Kesehatan
			36 Pengelolaan pelayanan kesehatan orang dengan HIV (ODHIV)	Jumlah Dokumen Hasil Pengelolaan pelayanan kesehatan orang dengan HIV (ODHIV)	37.759 org	18.906.976,00	35.289 org	16.700.000,00	35.289 org		org								- org	-	0,00	0,00	35289 org	16.700.000	0,00	0,00	Dinas Kesehatan
			37 Pengelolaan Kesehatan Ibu dan Anak	Jumlah Dokumen Hasil Pengelolaan Kesehatan Ibu dan Anak	8 Dok	170.263.750,00	6 Dok	105.100.000,00	6 Dok	464.444.000,00	Dok								- Dok	-	0,00	0,00	6 Dok	105.100.000	0,00	0,00	Dinas Kesehatan
			Penyelenggaraan Sistem Informasi Kesehatan secara Terintegrasi																								
		1	Pengelolaan Sistem Informasi Kesehatan	Jumlah Dokumen Hasil Pengelolaan Data dan Informasi Kesehatan	4 Dok	3.561.163.300,00	4 Dok	571.717.050	1 Dok	3.328.190.000,00	- Dok								- Dok	-	0,00	0,00	4 Dok	571.717.050	100,00	16,05	Dinas Kesehatan
			Penerbitan Izin Rumah Sakit Kelas C,D dan Fasilotas Pelayanan Kesehatan Tingkat Daerah Kabupaten Kota																								
		1	Perngendalian dan pengawasan serta tindak lanjut Pengawasan Perizinan Rumah Sakit Kelas C,D dan Fasilitas Pelayanan Kesehatan Lainnya	Jumlah Rumah Sakit Kelas C, D dan Fasilitas Pelayanan Kesehatan yang Dikendalikan, Diawasi dan Ditindaklanjuti Perizinannya	55 Rs	121.521.143,00	45 Rs	113.571.162,00	12 Rs	50.000.000,00	Rs								- Rs	-	0,00	0,00	45 Rs	113.571.162	81,82	93,46	Dinas Kesehatan
		2	Peningkatan Mutu Pelayanan Fasilitas Kesehatan	Jumlah Fasilitas Kesehatan yang Dilakukan Pengukuran Indikator Nasional Mutu (INM) Pelayanan kesehatan	72 Faske	1.003.643.780,00	76 Faske	1.156.555.152,00	10 Faske	64.067.000,00	Fask								- Faske	-	0,00	0,00	76 Faske	1.156.555.152	105,56	115,24	Dinas Kesehatan
																					0,93	**0,20**			**90,06**	**100,48**	
																					Sangat Rendah	**Sangat Rendah**			**Tinggi**	**Sangat Tinggi**	
			C Program Peningkatan Kapasitas Sumber Daya Manusia Kesehatan																								
			Perencanaan Kebutuhan dan Pendayagunaan Sumberdaya Manusia Kesehatan untuk UKP dan UKM di Wilayah Kabupaten/Kota																								

No.	Sasaran	Kode	Urusan/Bidang Urusan Pemerintahan Daerah dan Program/Kegiatan	Indikator Kinerja Program (outcome)/ Kegiatan (output)	Target RPJMD Kabupaten pada Tahun 2026 (Akhir Periode RPJMD)		Realisasi Capaian Kinerja RPJMD Kabupaten sampai dengan RKPD Kabupaten Tahun Lalu (n-1)		Target Kinerja dan Anggaran RKPD Kabupaten Tahun Berjalan (Tahun n yang dievaluasi)		Realisasi Kinerja Pada Triwulan								Realisasi Capaian Kinerja dan Anggaran RKPD Kabupaten yang dievaluasi		Tingkat Capaian Kinerja dan Realisasi Anggaran RKPD pada tahun 2025 (%)		Realisasi Kinerja dan Anggaran RPJMD Kabupaten s/d tahun 2026 (Akhir Tahun Pelaksanaan RPJMD Tahun 2026)		Tingkat Capaian Kinerja dan Realisasi Anggaran RPJMD s/d tahun 2025 (%)		Unit Perangkat Daerah Penanggung Jawab
											I		II		III		IV									
					K	Rp	K	Rp	K	Rp	K	Rp	K	Rp	K	Rp	K	Rp	K	Rp	K	Rp	K	Rp	K	Rp	
			1 Pemenuhan Kebutuhan Sumber Daya Manusia Kesehatan sesuai standar	Jumlah Sumber Daya Manusia Kesehatan yang Memenuhi Standar di Fasilitas Pelayanan Kesehatan (Fasyankes)	300 Org	4.017.867.120,00	240 Org	3.755.016.000,00	30 Org	1.451.520.000,00	Org								- Org	-	0,00	0,00	240 Org	3.755.016.000	80,00	93,46	Dinas Kesehatan
			2 Pembinaan dan Pengawasan Sumber Daya Manusia Kesehatan	Jumlah Dokuemen Hasil Pembinaan dan Pengawasan Sumber Daya Manusia Kesehatan	3 Dok	451.878.762,00	1 Dok	422.316.600,00	1 Dok	51.930.000,00	Dok								- Dok	-	0,00	0,00	1 Dok	422.316.600	33,33	93,46	Dinas Kesehatan
			Pengembangan Mutu dan Peningkatan Kompetensi Teknis Sumber Daya Manusia Kesehatan Tingkat Daerah Kabupaten/Kota																								
			1 Pengembangan Mutu dan Peningkatan Kompetensi Teknis Sumber Daya Manusia Kesehatan Tingkat Daerah Kabupaten/Kota	Jumlah Sumber Daya Manusia Kesehatan Tingkat Daerah Kabupaten/Kota yang Ditingkatkan Mutu dan Kompetensinya	1893 Org	3.012.752.923	1770 Org	2.815.656.938	150 Org	1.030.123.000	Org								- Org	-	0,00	0,00	1770 Org	2.815.656.938	93,50	93,46	Dinas Kesehatan
																					0,00	**0,00**			**103,42**	**140,19**	
																					Sangat Rendah	**Sangat Rendah**			**Sangat Tinggi**	**Sangat Tinggi**	
			D Program Sediaan Farmasi, Alat Kesehatan Dan Makanan Minuman																								
			Pemberian Izin Apotek,Toko Obat,Toko Alat Kesehatan dan Optikal, Usaha Mikro Obat Tradisional (UMoT)																								
			1 Pengendalian dan pengawasan serta Tindak Lanjut Pengawasan Izin Apotek, Toko Obat, Toko Alat Kesehatan dan Optikal, Usaha Mikro Obat Tradisional (UMOT)	Jumlah Apotek, Toko Obat, Toko Alat Kesehatan, dan Optikal, Usaha Mikro Obat Tradisional (UMOT) yang Dikendalikan dan Diawasi dalam rangka Penerbitan dan Tindak Lanjut Penerbitan Izin Apotek, Toko Obat, Toko Alat Kesehatan, dan Optikal, Usaha Mikro Obat Tradisional (UMOT)	120 Sarana	227.227.200	90 Sarana	153.533.000	30 sarana	50.714.000	Sarana								- Sarana	-	0,00	0,00	90 Sarana	153.533.000	75,00	67,57	Dinas Kesehatan
			Penerbitan Sertifikat Produksi Pangan Industri Rumah Tangga dan Nomor PIRT sebagai Izin Produksi untuk Produk Makanan Minuman Tertentu yang Dapat Diproduksi Oleh Industri Rumah Tangga																								
			1 Pengendalian dan Pengawasan serta Tindak Lanjut Pengawasan Sertifikat Produksi Pangan Industri Rumah Tangga dan Nomor PIRT sebagai Izin Produksi untuk Produk Makanan Minuman Tertentu yang Dapat di Produksi oleh Industri Rumah Tangga	Jumlah sarana distribusi obat yang mendapat pengawasan	6 Dokum	210.315.990	4 Dokum	188.042.500	1 Dokum	196.557.000	Dokumen								- Dokum	-	0,00	0,00	4 Dokum	188.042.500	66,67	89,41	Dinas Kesehatan
			Penerbitan Sitker Pembinaan Pada Makanan Jajanan dan Sentra Makanan Jajanan																								
			1 Pengendalian dan Pengawasan serta Tindak Lanjut Penerbitan Stiker Pembinaan Pada Makanan, Jajanan dan Setra Makanan Jajanan.	Jumlah pelaku usaha yang mendapatkan sertifikat penyuluhan keamanan pangan	12 Bln	48.489.500					Bln								- Bln	-	0,00	0,00	0 Bln	-	0,00	0,00	Dinas Kesehatan
			Pemeriksaan dan Tindak Lanjut Hasil Pemeriksaan Post Market pada Produksi dan Produk Makanan Minuman Produksi Rumah Tangga																								
			1 Pemeriksaan Post Market pada Makanan Minuman Industri Rumah Tangga yang Beredar dan Pengawasan serta Tindak Lanjut Pengawasan	Jumlah Produk dan Sarana Produksi Makanan- Minuman Industri Rumah Tangga Beredar yang Dilakukan Pemeriksaan *Post Market* dalam rangka Tindak Lanjut Pengawasan	500 Unit	521.987.715	320 Unit	486.987.715	100 Unit	104.475.000	Unit								- Unit	-	0,00	0,00	320 Unit	486.987.715	64,00	93,29	Dinas Kesehatan
																					0,00	**0,00**			**128,98**	**167,71**	
																					Sangat Rendah	**Sangat Rendah**			**Sangat Tinggi**	**Sangat Tinggi**	
			E Program Pemberdayaan Masyarakat Bidang Kesehatan																								
			Advokasi Pemberdayaan Kemitraan Peningkatan Peran Serta Masyarakat dan Lintas Sektor Tingkat Daerah Kab/Kota																								
			1 Peningkatan Upaya Promosi Kesehatan, Advokasi, Kemitraan dan Pemberdayaan Masyarakat	Jumlah Dokumen Promosi Kesehatan, Advokasi, Kemitraan dan Pemberdayaan Masyarakat	12 Dok	5.748.318.735	10 Dok	5.372.260.500	2 Dok	1.815.000.000	Dok								- Dok	-	0,00	0,00	10 Dok	5.372.260.500	83,33	93,46	Dinas Kesehatan

No.	Sasaran	Kode	Urusan/Bidang Urusan Pemerintahan Daerah dan Program/Kegiatan	Indikator Kinerja Program (outcome)/ Kegiatan (output)	Target RPJMD Kabupaten pada Tahun 2026 (Akhir Periode RPJMD)		Realiasi Capaian Kinerja RPJMD Kabupaten sampai dengan RKPD Kabupaten Tahun Lalu (n-1)		Target Kinerja dan Anggaran RKPD Kabupaten Tahun Berjalan (Tahun n yang dievaluasi)		Realisasi Kinerja Pada Triwulan								Realisasi Capaian Kinerja dan Anggaran RKPD Kabupaten yang dievaluasi		Tingkat Capaian Kinerja dan Realisasi Anggaran RKPD pada tahun 2025 (%)		Realisasi Kinerja dan Anggaran RPJMD Kabupaten s/d tahun 2026 (Akhir Tahun Pelaksanaan RPJMD Tahun 2026)		Tingkat Capaian Kinerja dan Realisasi Anggaran RPJMD s/d tahun 2025 (%)		Unit Perangkat Daerah Penanggung Jawab
											I		II		III		IV									
					K	Rp	K	Rp	K	Rp	K	Rp	K	Rp	K	Rp	K	Rp	K	Rp	K	Rp	K	Rp	K	Rp	
			Pelaksanaan Sehat Dalam Rangka Promotif Preventif Tingkat Daerah Kab/Kota																								
			1 Penyelenggaraan Promosi Kesehatan dan Gerakan Hidup Bersih dan Sehat	Jumlah Dokumen Hasil	18 Dok	5.620.594.722	7 Dok	677.369.900	3 Dok	70.000.000	Dok								- Dok	-	0,00	0,00	7 Dok	677.369.900	38,89	12,05	Dinas Kesehata
			Pengembangan dan Pelaksanaan Upaya Kesehatan Bersumber Daya Masyarakat (UKBM) Tingkat Daerah Kab/Kota																								
			1 Bimbingan Teknis dan Supervisi Pengembangan dan Pelaksanaan Upaya Kesehatan Bersumber Daya Masyarakat (UKBM)	Jumlah Dokumen Hasil Bimbingan Teknis dan Supervisi Upaya Kesehatan Bersumber Daya Masyarakat (UKBM)	24 Dok	1.833.644.716	14 Dok	1.713.686.650	4 Dok	245.986.000	Dok								- Dok	-	0,00	0,00	14 Dok	1.713.686.650	58,33	93,46	Dinas Kesehata n
																					0,00	**0,00**			**90,28**	**99,48**	
																					Sangat Rendah	**Sangat Rendah**			**Tinggi**	**Sangat Tinggi**	
																				29.272.598.781						
																					0,48	**0,44**			**95,63**	**123,93**	
																					Sangat Rendah	**Sangat Rendah**			**Sangat Tinggi**	**Sangat Tinggi**	
			RUMAH SAKIT UMUM DAERAH H. ABDUL MANAN SIMATUPANG																								
			MENINGKATKAN KUALITAS LAYANAN KESEHATAN RUMAH SAKIT																								
			1.0.I Program Penunjang Urusan Pemerintahan Daerah Kabupaten/Kota	**Cakupan Layanan Rumah Sakit**																							
			2.02 Administrasi Keuangan Perangkat Daerah	Persentase Pelaksanaan Administrasi Keuangan Perangkat Daerah																							
			01 Penyediaan Gaji dan Tunjangan ASN	Jumlah orang yang menerima gaji dan	15180 OB	119.391.336.343	8421 OB	186.180.748.853	340 OB	26.992.674.531	340 OB	8.015.635.645							340 OB	8.015.635.645	100,00	29,70	8761 OB	194.196.384.498	57,71	162,66	RSUD HAMS
			2.05 Administrasi Kepegawaian Perangkat Daerah	Persentase Pelaksanaan Administrasi Kepegawaian Perangkat																							
			01 Pengadaan Pakaian Dinas Beserta Atribut Perlengkapannya	Jumlah Paket Pakaian Dinas beserta Atribut Kelengkapan	575 Stel	230.000.000	0 Stel	-		-									- Stel	-	0,00	0,00	0 Stel	-	0,00	0,00	RSUD HAMS
			2.07 **Pengadaan Barang Milik Daerah Penunjang Urusan Pemerintah Daerah**	Jumlah Barang Milik Daerah yang diadakan																							
			01 Pengadaan Kendaraan Perorangan Dinas atau Kendaraan Dinas Jabatan	Jumlah Unit Kendaraan Perorangan Dinas atau Kendaraan Dinas Jabatan yang disediakan	1 Kenda raan	271.000.000	0 Kend araan	-											- Kenda	-	0,00	0,00	0 Kenda	-	0,00	0,00	RSUD HAMS
			05 Pengadaan Mebel	Jumlah Paket Mebel yang disediakan	825 Unit	1.175.000.000	1 Unit	77.535.155	32 Unit	200.000.000									- Unit	-	0,00	0,00	1 Unit	77.535.155	0,12	6,60	RSUD HAMS
			06 Pengadaan Peralatan dan Mesin Lainnya	Jumlah Unit Peralatan dan Mesin Lainnya yang disediakan	825 Unit	1.175.000.000	0 Unit	-	107 Unit	500.000.000									- Unit	-	0,00	0,00	0 Unit	-	0,00	0,00	RSUD HAMS
			2 .08 Penyediaan Jasa Penunjang Urusan Pemerintah Daerah	**Jasa Penunjang Urusan Pemerintaah Daerah yang Disediakan**																							
			02 Penyediaan Jasa Komunikasi, Sumber daya air dan Listrik	Jumlah laporan penyediaan Jasa Komunikasi, Sumber Daya Air dan Listrik	15 Lapora n	7.015.637.500	19 Lapor an	7.554.342.236	3 Lapor an	1.272.062.972		301.532.761							- Lapor	301.532.761	0,00	23,70	19 Lapor	7.855.874.997	126,67	111,98	RSUD HAMS
			04 Penyediaan Jasa Pelayanan Umum Kantor	Jumlah laporan Jasa Pelayanan Umum Kantor yang disediakan	5 Lapora n	1.793.500.000	7 Lapor an	949.566.241	1 Lapor an	106.142.400		19.561.500							- Lapor	19.561.500	0,00	18,43	7 Lapor	969.127.741	140,00	54,04	RSUD HAMS
			2 .09 Pemeliharaan Barang Milik Daerah Penunjang Urusan Pemerintahan Daerah	**Barang Milik Daerah (BMD) Penunjang Urusan Pemerintahan**																							
			09 Pemeliharaan / Rehabilitasi Gedung Kantor dan Bangunan Lainnya	Jumlah gedung kantor dan bangunan lainnya yang dipelihara/direhabilitasi	1 gedun g dan bangu nan	50.000.000	0 gedun g dan bangu nan	-											- gedun	-	0,00	0,00	0 gedur	-	0,00	0,00	RSUD HAMS
			11 Pemeliharaan / Rehabilitasi Sarana dan Prasarana Pendukung Gedung Kantor atau Bangunan Lainnya	Jumlah Sarana dan Prasarana Pendukung	1 gedun g dan	200.000.000	0 gedun g dan	-											- gedun	-	0,00	0,00	0 gedur	-	0,00	0,00	RSUD HAMS
			2. 10 Peningkatan Pelayanan BLUD	Persentase Pelaksanaan Pelayanan BLUD																							
			01 Pelayanan dan Penunjang Pelayanan BLUD	Jumlah BLUD yang menyediakan pelayanan dan penunjang pelayanan	5 Unit Kerja	259.656.684.829	4 Unit Kerja	421.446.408.952	1 Unit Kerja	57.833.447.560	1 Unit Kerja	8.385.549.374							1 Unit K	8.385.549.374	100,00	14,50	5 Unit K	429.831.958.326	0,00	0,00	RSUD HAMS
																					40,00	**17,27**			**36,06**	**37,25**	
																					Sangat Rendah	**Sangat Rendah**			**Sangat Rendah**	**Sangat Rendah**	
			Program Pemenuhan Upaya Kesehatan Perorangan dan Upaya Kesehatan Masyarakat	1. Tingkat Pelayanan Rujukan Tingkat Daerah 2. Cakupan Layanan Kesehatan Berbasis Sistem Informasi																							

No.	Sasaran	Kode	Urusan/Bidang Urusan Pemerintahan Daerah dan Program/Kegiatan	Indikator Kinerja Program (outcome)/ Kegiatan (output)	Target RPJMD Kabupaten pada Tahun 2026 (Akhir Periode RPJMD)		Realisasi Capaian Kinerja RPJMD Kabupaten sampai dengan RKPD Kabupaten Tahun Lalu (n-1)		Target Kinerja dan Anggaran RKPD Kabupaten Tahun Berjalan (Tahun n yang dievaluasi)		Realisasi Kinerja Pada Triwulan								Realisasi Capaian Kinerja dan Anggaran RKPD Kabupaten yang dievaluasi		Tingkat Capaian Kinerja dan Realisasi Anggaran RKPD pada tahun 2025 (%)		Realisasi Kinerja dan Anggaran RPJMD Kabupaten s/d tahun 2026 (Akhir Tahun Pelaksanaan RPJMD Tahun 2026)		Tingkat Capaian Kinerja dan Realisasi Anggaran RPJMD s/d tahun 2025 (%)		Unit Perangkat Daerah Penanggung Jawab
											I		II		III		IV									
					K	Rp	K	Rp	K	Rp	K	Rp	K	Rp	K	Rp	K	Rp	K	Rp	K	Rp	K	Rp	K	Rp	
			2. 01 Penyediaan Fasilitas Pelayanan Kesehatan untuk UKM dan UKP kewenangan Daerah Kabupaten Kota	**Jumlah Fasilitas Pelayanan Kesehatan Untuk UKM dan UKP yang disediakan dan dipelihara/direhabilitasi**																							
			01 Pembangunan Rumah Sakit beserta Sarana dan Prasarana Pendukungnya	Jumlah Rumah Sakit yang dibangun beserta sarana danprasaranany a	unit		1 unit	6.695.576.183	1 unit	1.470.000.000									- unit	-	0,00	0,00	1 unit	6.695.576.183	#DIV/0!	#DIV/0!	RSUD HAMS
			08 Rehabilitasi dan Pemeliharaan Rumah Sakit	Jumlah Sarana,Prasarana dan Alat Kesehatan yang telah dilakukan program rehabilitasi dan pemeliharaan oleh rumah sakit	7 gedun g dan bangu nan	1.469.583.700	0 gedun g dan bangu nan	-	1 unit	400.000.000									- gedun	-	0,00	0,00	0 gedun	-	0,00	0,00	RSUD HAMS
			12 Pengadaan Sarana Fasilitas Pelayanan Kesehatan	Jumlah Sarana difasilitas Pelayanan Kesehatan yang disediakan	7 Saran a Fasilit as Pelaya nan Keseh atan	3.800.000.000	1 Saran a Fasilit as Pelay anan Keseh atan	306.680.387											- Saran	-	0,00	0,00	1 Saran	306.680.387	14,29	8,07	RSUD HAMS
			13 Pengadaan dan Pendukung Fasilitas Pelayanan Kesehatan	Jumlah Prasarana Fasilitas Pelayanan Kesehatan yang disediakan	3 Prasar ana dan Pendu kung Fasilit as Pelaya nan Keseh atan	3.000.000.000	4 Prasa rana dan Pend ukung Fasilit as Pelay anan Keseh atan	2.484.996.615											- Prasa	-	0,00	0,00	4 Prasa	2.484.996.615	133,33	82,83	RSUD HAMS
			14 Pengadaan Alat Kesehatan / Alat Penunjang Medik Fasilitas Pelayanan Kesehatan	Jumlah Alat kesehatan/alat penunjang medik fasilitas pelayanan kesehatan yang disediakan	1565 Alat Keseh atan / alat penunj ang medik	13.300.000.000	333 Alat Keseh atan / alat penun jang medik	24.152.550.934	34 Unit	2.738.685.800									- Alat K	-	0,00	0,00	333 Alat K	24.152.550.934	21,28	181,60	RSUD HAMS
			19 Pemeliharaan Prasarana dan Pendukung Fasilitas Pelayanan Kesehatan	Jumlah Prasarana Fasilitas Pelayanan Kesehatan yang dilakukan pemeliharaan	2 Prasar ana dan Pendu kung Fasilit as Pelaya nan Keseh atan		0 Prasa rana dan Pend ukung Fasilit as Pelay anan Keseh atan	-											- Prasa	-	0,00	0,00	0 Prasa	-	0,00	0,00	RSUD HAMS
			20 Pemeliharaan Rutin dan Berkala Alat Kesehatan / Alat Pedukung Medik Fasilitas Pelayanan Kesehatan	Jumlah Alat kesehatan/alat penunjang medik fasilitas pelayanan kesehatan yang dilakukan pemeliharaan	10 Alat Keseh atan / alat penunj ang medik yang diadak an		0 Alat Keseh atan / alat penun jang medik yang diada kan	-											- Alat K	-	0,00	0,00	0 Alat K	-	0,00	0,00	RSUD HAMS
			2. 02 Penyediaan Layanan Kesehatan untuk UKM dan UKP Rujukan Tingkat Daerah Kabupaten / Kota	**Layanan Kesehatan untuk UKM dan UKP Rujukan Tingkat Daerah Kabupaten/Kota tersedia**			0 0	-											- 0	-	0,00	0,00	0 0	-	0,00	0,00	RSUD HAMS
			13 Pengelolaan Pelayanan Kesehatan Bagi Penduduk pada Kondisi Kejadian Luar Biasa (KLB)	Jumlah dokumen hasil pengelolaan pelayanan kesehatan bagi penduduk pada kondisi kejadian luar biasa (KLB) sesuai standar	12 Bln	200.000.000	0 Bln	-											- Bln	-	0,00	0,00	0 Bln	-	0,00	0,00	RSUD HAMS
			30 Penyediaan Telemedicine di fasilitas pelayanan kesehatan	Jumlah fasilitas pelayanan kesehatan yang melayani konsultansi jarak jauh antar tasyankes melalui pelayanan telemedicine untuk mendapatkan akses pelayanan kesehatan yang berkualitas	1 Telem edicin e	200.000.000	0 Telem edicin e	-											- Telem	-	0,00	0,00	0 Tele medi cine	-	0,00	0,00	RSUD HAMS
										91.513.013.263											**0,00**	**0,00**			**0,00**	**0,00**	
																					Sangat Rendah	**Sangat Rendah**			**Sangat Rendah**	**Sangat Rendah**	
																				16.722.279.280						
																					20,00	**8,63**			**18,03**	**18,63**	

No.	Sasaran	Kode	Urusan/Bidang Urusan Pemerintahan Daerah dan Program/Kegiatan	Indikator Kinerja Program (outcome)/ Kegiatan (output)	Target RPJMD Kabupaten pada Tahun 2026 (Akhir Periode RPJMD)		Realisasi Capaian Kinerja RPJMD Kabupaten sampai dengan RKPD Kabupaten Tahun Lalu (n-1)		Target Kinerja dan Anggaran RKPD Kabupaten Tahun Berjalan (Tahun n yang dievaluasi)		Realisasi Kinerja Pada Triwulan								Realisasi Capaian Kinerja dan Anggaran RKPD Kabupaten yang dievaluasi		Tingkat Capaian Kinerja dan Realisasi Anggaran RKPD pada tahun 2025 (%)		Realisasi Kinerja dan Anggaran RPJMD Kabupaten s/d tahun 2026 (Akhir Tahun Pelaksanaan RPJMD Tahun 2026)		Tingkat Capaian Kinerja dan Realisasi Anggaran RPJMD s/d tahun 2025 (%)		Unit Perangkat Daerah Penanggung Jawab
											I		II		III		IV									
					K	Rp	K	Rp	K	Rp	K	Rp	K	Rp	K	Rp	K	Rp	K	Rp	K	Rp	K	Rp	K	Rp	
																					Sangat Rendah	Sangat Rendah			Sangat Rendah	Sangat Rendah	
			DINAS PEKERJAAN UMUM DAN TATA RUANG																								
			PROGRAM PENUNJANG URUSAN PEMERINTAHAN DAERAH																								
			A. PERENCANAAN, PENGANGGARAN DAN EVALUASI KINERJA PERANGKAT DAERAH																								
			1 Penyusunan Dokumen Perencanaan Perangkat Daerah	Jumlah Dokumen Perencanaan Perangkat Daerah	3 dok	29.999.725	8 dok	178.887.143	3 dok	31.877.396,00	3 dok	8.109.896							3 dok	8.109.896	100,00	25,44	11 dok	186.997.039	366,67	623,33	Dinas PUPR
			2 Penyusunan Dokumen Perencanaan Perangkat Daerah	Jumlah Dokumen Perencanaan Perangkat Daerah	dok		dok		3 dok	19.999.000,00	3 dok	19.999.000							3 dok	19.999.000	100,00	100,00	3 dok	19.999.000	0,00	0,00	Dinas PUPR
			B. ADMINISTRASI KEUANGAN PERANGKAT DAERAH																								
			1 Penyediaan Gaji dan Tunjangan ASN	Jumlah Orang yang Menerima Gaji dan Tunjangan ASN	72 Bulan	7.420.040.283	48 Bulan	23.114.992.380	12 Bulan	8.798.407.778,50	3 Bulan	2.336.912.125							3 Bln	2.336.912.125	25,00	26,56	51 Bulan	25.451.904.505	70,83	343,02	Dinas PUPR
			C. ADMINISTRASI KEPEGAWAIAN PERANGKAT DAERAH																								
			1 Pengadaan Pakaian Dinas Beserta Atribut Kelengkapannya	Jumlah Paket Pakaian Dinas beserta Atribut Kelengkapan																							
			a. Pengadaan Pakaian Dinas beserta perlengkapannya	Jumlah pakaian dinas	528 Paket	277.500.000	617 Paket	328.950.000	90 Paket	54.900.000	90 Paket	54.900.000							90 Set	54.900.000	100,00	100,00	707 Paket	383.850.000	133,90	138,32	Dinas PUPR
			b. Pengadaan Pakaian Pendukung Kerja Lapangan (Pertamanan, RTH)	Jumlah pakaian pendukung kerja lapangan	450 Paket	93.520.000	220 Paket	51.560.000	0 Paket	-									- Set	-	0,00	0,00	220 Paket	51.560.000	0,00	0,00	Dinas PUPR
			2 Pendidikan dan Pelatihan Pegawai Berdasarkan Tugas dan Fungsi	Jumlah Pegawai Berdasarkan Tugas dan Fungsi yang Mengikuti Pendidikan dan	30 org	635.000.000	42 org	376.492.418	org										- org	-	0,00	0,00	42 org	376.492.418	140,00	59,29	Dinas PUPR
			D. ADMINISTRASI UMUM PERANGKAT DAERAH																								
			1 Penyediaan Komponen Instalasi Listrik/Penerangan Bangunan Kantor	Jumlah Paket Komponen Instalasi Listrik/Penerangan Bangunan Kantor yang Disediakan	72 Paket	131.599.145	98 Paket	577.035.975	13 Paket	31.953.000,00	3 Paket	15.496.000							3 Paket	15.496.000	23,08	48,50	101 Paket	592.531.975	140,28	450,26	Dinas PUPR
			2 Penyediaan Peralatan dan Perlengkapan Kantor	Jumlah Paket Peralatan dan Perlengkapan Kantor yang Disediakan	72 Paket	698.440.964	85 Paket	1.617.356.600	8 Paket	24.000.000,00	Paket	-							- Paket	-	0,00	0,00	85 Paket	1.617.356.600	118,06	231,57	Dinas PUPR
			3 Penyediaan Bahan Logistik Kantor	Jumlah Paket Bahan Logistik Kantor yang Disediakan	72 Paket	268.198.250	76 Paket	658.129.850	2 Paket	47.812.500,00	1 Paket	19.965.600							1 Paket	19.965.600	50,00	41,76	77 Paket	678.095.450	106,94	252,83	Dinas PUPR
			4 Penyediaan Barang Cetakan dan Penggandaan	Jumlah Paket Barang Cetakan dan Penggandaan yang Disediakan	72 Paket	182.318.404	76 Paket	708.817.375	2 Paket	52.000.000,00	1 Paket	30.000.000							1 Paket	30.000.000	50,00	57,69	77 Paket	738.817.375	106,94	405,23	Dinas PUPR
			5 Penyediaan Bahan Bacaan dan Peraturan Perundang-undangan	Jumlah Dokumen Bahan Bacaan dan Peraturan Perundang-Undangan yang Disediakan	72 Dok	132.799.145	78 Dok	311.015.000	3 Dok	10.098.000,00	1 Dok	10.098.000							1 Dok	10.098.000	33,33	100,00	79 Dok	321.113.000	109,72	241,80	Dinas PUPR
			6 Penyelenggaraan Rapat Koordinasi dan Konsultasi SKPD	Jumlah Laporan Penyelenggaraan Rapat Koordinasi dan Konsultasi SKPD	72 Lap	693.994.300	96 Lap	1.345.326.920	12 Lap	72.460.000,00	3 Lap	72.209.494							3 Lap	72.209.494	25,00	99,65	99 Lap	1.417.536.414	137,50	204,26	Dinas PUPR
			7 Penyediaan Bahan/Material	Jumlah Paket Bahan/Material yang Disediakan	4 Paket	4.764.829.393	4 Paket	5.287.693.250	4 Paket	819.992.800,00	1 Paket	334.251.650							1 Paket	334.251.650	25,00	40,76	5 Paket	5.621.944.900	125,00	117,99	Dinas PUPR
			E. PENGADAAN BARANG MILIK DAERAH PENUNJANG URUSAN PEMERINTAH DAERAH																								
			1 Pembelian Mata Coreditil	Jumlah Unit Alat Besar yang Disediakan	1 Unit	540.000.000,00	2 Unit	566.500.000	Unit										- Unit	-	0,00	0,00	2 Unit	566.500.000	200,00	104,91	Dinas PUPR
			2 Pengadaan Kendaraan Dinas Operasional atau Lapan	Jumlah Unit Kendaraan Dinas Operasional atau Lapangan yang Disediakan	14 Unit	798.000.000,00	2 Unit	559.220.000	Unit										- Unit	-	0,00	0,00	2 Unit	559.220.000	14,29	70,08	Dinas PUPR
			E. PENYEDIAAN JASA PENUNJANG URUSAN PEMERINTAHAN DAERAH																								
			1 Penyediaan Jasa Surat Menyurat	Jumlah Laporan Penyediaan Jasa Surat Menyurat	72 Lap	93.999.145	96 Lap	401.454.700	12 Lap	9.490.000,00	3 Lap	-							3 Lap	-	25,00	0,00	99 Lap	401.454.700	137,50	427,08	Dinas PUPR
			2 Penyediaan Jasa Komunikasi, Sumber Daya Air dan Listrik	Jumlah Laporan Penyediaan Jasa Komunikasi, Sumber Daya Air dan Listrik yang Disediakan	72 Lap	88.557.596.044	96 Lap	83.555.695.706	12 Lap	621.053.311,00	3 Lap	207.619.166							3 Lap	207.619.166	25,00	33,43	99 Lap	83.763.314.872	137,50	94,59	Dinas PUPR
			3 Penyediaan Jasa Peralatan dan Perlengkapan Kantor	Jumlah Laporan Penyediaan Jasa Peralatan dan Perlengkapan Kantor yang Disediakan	72 Lap	380.997.150	96 Lap	1.889.449.905	12 Lap	104.302.500,00	3 Lap	70.596.500							3 Lap	70.596.500	25,00	67,68	99 Lap	1.960.046.405	137,50	514,45	Dinas PUPR
			4 Penyediaan Jasa Pelayanan Umum Kantor	Jumlah Laporan Penyediaan Jasa Pelayanan Umum Kantor yang Disediakan	72 Lap	5.273.572.568	96 Lap	10.697.416.619	12 Lap	985.498.000,00	3 Lap	138.872.000							3 Lap	138.872.000	25,00	23,72	99 Lap	10.836.288.619	137,50	205,48	Dinas PUPR
			F. PEMELIHARAAN BARANG MILIK DAERAH PENUNJANG URUSAN PEMERINTAHAN DAERAH																								

No.	Sasaran	Kode	Urusan/Bidang Urusan Pemerintahan Daerah dan Program/Kegiatan	Indikator Kinerja Program (outcome)/ Kegiatan (output)	Target RPJMD Kabupaten pada Tahun 2026 (Akhir Periode RPJMD)		Realiasi Capaian Kinerja RPJMD Kabupaten sampai dengan RKPD Kabupaten Tahun Lalu (n-1)		Target Kinerja dan Anggaran RKPD Kabupaten Tahun Berjalan (Tahun n yang dievaluasi)		Realisasi Kinerja Pada Triwulan								Realisasi Capaian Kinerja dan Anggaran RKPD Kabupaten yang dievaluasi		Tingkat Capaian Kinerja dan Realisasi Anggaran RKPD pada tahun 2025 (%)		Realisasi Kinerja dan Anggaran RPJMD Kabupaten s/d tahun 2026 (Akhir Tahun Pelaksanaan RPJMD Tahun 2026)		Tingkat Capaian Kinerja dan Realisasi Anggaran RPJMD s/d tahun 2025 (%)		Unit Perangkat Daerah Penanggung Jawab
											I		II		III		IV									
					K	Rp	K	Rp	K	Rp	K	Rp	K	Rp	K	Rp	K	Rp	K	Rp	K	Rp	K	Rp	K	Rp	
			1 Penyediaan Jasa Pemeliharaan, Biaya Pemeliharaan dan Pajak Kendaraan Perorangan Dinas atau Kendaraan Dinas Jabatan	Jumlah Kendaraan Perorangan Dinas atau Kendaraan Dinas Jabatan yang Dipelihara dan dibayarkan Pajaknya	72 unit	162.218.860	151 unit	2.185.829.306	52 unit	35.000.000,00	10 unit	6.135.040							10 unit	6.135.040	19,23	17,53	161 unit	2.191.964.346	223,61	1351,24	Dinas PUPR
			2 Penyediaan Jasa Pemeliharaan, Biaya Pemeliharaan, Pajak, dan Perizinan Kendaraan Dinas Operasional atau Lapangan	Jumlah Kendaraan Dinas Operasional atau Lapangan yang Dipelihara dan dibayarkan Pajak dan Perizinannya	72 unit	2.587.204.001	164 unit	3.553.058.997	52 unit	160.313.348,50	10 unit	91.622.000							10 unit	91.622.000	19,23	57,15	174 unit	3.644.680.997	241,67	140,87	Dinas PUPR
			3 Penyediaan Jasa Pemeliharaan, Biaya Pemeliharaan dan Perizinan Alat Besar	Jumlah Alat Besar yang Dipelihara dan dibayarkan Perizinannya	72 unit	1.609.000.000	68 unit	2.228.185.650	4 unit	389.059.250,00	1 unit	309.059.210							1 unit	309.059.210	25,00	79,44	69 unit	2.537.244.860	95,83	157,69	Dinas PUPR
			4 Pemeliharaan/Rehabilitasi Gedung Kantor dan Bangunan Lainnya	Jumlah Gedung Kantor dan Bangunan Lainnya yang Dipelihara/Direhabilitasi	72 unit	305.000.000	62 unit	952.264.725	1 unit	40.026.200,00	unit	10.131.000							- unit	10.131.000	0,00	25,31	62 unit	962.395.725	86,11	315,54	Dinas PUPR
			5 Pemeliharaan Peralatan dan Mesin Lainnya	Jumlah Peralatan dan Mesin Lainnya yang Dipelihara	10 unit	350.360.000	16 unit	273.644.923	2 unit	48.520.000,00	1 unit	40.000.000							1 unit	40.000.000	50,00	82,44	17 unit	313.644.923	0,00	0,00	Dinas PUPR
																					37,24	51,35			141,30	307,13	
																					Sangat Rendah	Rendah			Sangat Tinggi	Sangat Tinggi	
			PROGRAM PENYELENGGARA JALAN																								
			A. PENYELENGGARAAN JALAN KABUPATEN/KOTA																								
			1 Penyusunan Rencana, Kebijakan, dan Strategi Pengembangan Jaringan Jalan Serta Perencanaan Teknis Penyelenggaraan Jalan dan Jembatan	Jumlah Dokumen Hasil pelaksanaan Advis dan Layanan Teknis, Kajian Kebijakan, Bantuan Teknis, Bimbingan Teknis, Pengelolaan Pengendalian	6 Dok	1.300.000.000	10 Dok	1.951.959.508	3 Dok	600.000.000,00								- Dok	-	0,00	0,00	10 Dok	1.951.959.508	166,67	150,15	
			2 Survey Kondisi Jalan/Jembatan	Jumlah Data dan Informasi Terkait Kondisi Jalan/Jembatan	8 Dok	400.000.000	10 Dok	905.643.750	Dok								- Dok	-	0,00	0,00	10 Dok	905.643.750	125,00	226,41	Dinas PUPR
			3 Pembangunan Jalan	Panjang Jalan yang Dibangun	147 Km	439.746.668.993	394,32 Km	699.970.893.586	24 Km	61.555.322.502,00	11,00 Km	26.901.712.693,50							11,00 Km	26.901.712.694	45,83	43,70	405,324 Km	726.872.606.279	275,73	165,29	Dinas PUPR
			4 Rekonstruksi Jalan	Panjang Jalan yang Dilakukan Rekonstruksi Jalan	3,4313/5277 KM	1.500.000.000	21,76 KM	67.041.051.183	24 Km	38.361.397.000,00								- KM	-	0,00	0,00	21,76 KM	67.041.051.183	0,00	0,00	Dinas PUTR
			5 Pemeliharaan Berkala Jalan	Panjang Jalan yang Dipelihara Secara Berkala	0,00 Km	-	6,86 Km	3.088.763.503	6,86 Km	15.729.998.000								- Km	-	0,00	0,00	6,86 Km	3.088.763.503	0,00	0,00	Dinas PUTR
			6 Pembangunan Jembatan	Panjang Jembatan yang Dibangun	1186 meter	21.639.922.033	272 meter	39.457.426.185	187 meter	13.384.923.000,00	15 meter	1.071.105.791,40							15,00 meter	1.071.105.791	8,02	8,00	287 meter	40.528.531.977	24,20	187,29	Dinas PUTR
			7 Pemeliharaan Rutin Jalan	Panjang Jalan yang Dilakukan Pemeliharaan Secara Rutin	28,00 Km	12.339.992.188	73,09958 Km	31.176.132.681	4,14 Km	5.200.000.000	4,14 Km	5.154.616.238,00							4,14 Km	5.154.616.238	100,00	99,13	77,14958 Km	36.330.748.919	275,53	294,41	Dinas PUTR
			8 Pemeliharaan Rutin Jembatan	Panjang Jembatan yang Dilakukan Pemeliharaan Secara Rutin	165 meter	1.200.000.000	58 M2	696.609.236	28 meter	500.000.000,00								0 meter	-	0,00	0,00	58 M2	696.609.236	35,15	58,05	Dinas PUTR
			9 Penanggulangan Bencana/Tanggap Darurat	Panjang Jalan dan Jembatan yang Terehabilitasi Terekonstruksi Akibat Bencana	0,6 Km	3.000.000.000,00	1,1 Km	351.800.950,00	Km									0 Km	-	0,00	0,00	1,1 Km	351.800.950	183,33	11,73	Dinas PUTR
																					21,98	21,55			155,09	156,19	
																					Sangat Rendah	Sangat Rendah			Sangat Tinggi	Sangat Tinggi	
			PROGRAM PENGELOLAAN DAN PENGEMBANGAN DRAINASE																								
			A PENGELOLAAN DAN PENGEMBANGAN SISTEM DRAINASE YANG TERHUBUNG LANGSUNG DENGAN SUNGAI DALAM DAERAH KABUPATEN/KOTA																								
			1 Pembangunan Sistem Drainase Perkotaan	Panjang Saluran Drainase Perkotaan yang Dibangun	58700 M	35.267.396.463	82953,8 M	43.875.531.464	M									- M	-	0,00	0,00	82953,8 M	43.875.531.464	141,32	124,41	Dinas PUPR
			2 Operasi dan Pemeliharaan Sistem Drainase	Panjang Saluran Drainase yang Dioperasikan dan Dipelihara	114892 M	8.905.189.914	26429,30636 M	3.874.612.922	19.472 M	1.474.308.920								- M	-	0,00	0,00	26429,31 M	3.874.612.922	0,00	0,00	Dinas PUPR
			3 Rehabilitasi Saluran Drainase Perkotaan	Panjang Saluran Drainase Perkotaan yang Dilakukan Rehabilitasi	1250 M	950.000.000	100 M	199.652.915	100 M	2.624.999.875								- M	-	0,00	0,00	100 M	199.652.915	8,00	21,02	Dinas PUPR
																					0,00	0,00			74,66	72,71	
																					Sangat Rendah	Sangat Rendah			Sedang	Sedang	
			PROGRAM PROGRAM PENGELOLAAN SUMBER DAYA AIR (SDA)																								
			A PENGELOLAAN SDA DAN BANGUNAN PENGAMAN PANTAI PADA WILAYAH SUNGAI (WS) DALAM 1 (SATU) DAERAH KABUPATEN/KOTA																								
			1 Penyusunan Rencana Teknis dan Dokumen Lingkungan Hidup untuk Konstruksi Air Tanah dan Air Baku	Jumlah Rencana Teknis dan Dokumen Lingkungan Hidup untuk Konstruksi Air Tanah dan Air Baku yang Disusun	8 Dok	1.000.000.000	0 Dok	-	Dok								- Dok	-	0,00	0,00	0 Dok	-	0,00	0,00	Dinas PUPR
			2 Pembangunan Bangunan Perkuatan Tebing	Panjang Bangunan Perkuatan Tebing yang Dibangun	3,29 KM	5.159.999.250	15,76 KM	21.126.564.621	0,2 KM	209.997.500		3.037.500						- KM	3.037.500	0,00	1,45	15,7582 KM	21.129.602.121	478,97	409,49	Dinas PUPR
			3 Rehabilitasi Tanggul Sungai	Panjang Tanggul Sungai yang Direhabilitasi	0,16 M	249.998.938	0,06 M	99.936.800	0,03 KM	49.993.875		8.416.875						- M	8.416.875	0,00	16,84	0,06 M	108.353.675	37,50	43,34	Dinas PUPR

No.	Sasaran	Kode	Urusan/Bidang Urusan Pemerintahan Daerah dan Program/Kegiatan	Indikator Kinerja Program (outcome)/ Kegiatan (output)	Target RPJMD Kabupaten pada Tahun 2026 (Akhir Periode RPJMD)		Realisasi Capaian Kinerja RPJMD Kabupaten sampai dengan RKPD Kabupaten Tahun Lalu (n-1)		Target Kinerja dan Anggaran RKPD Kabupaten Tahun Berjalan (Tahun n yang dievaluasi)		Realisasi Kinerja Pada Triwulan								Realisasi Capaian Kinerja dan Anggaran RKPD Kabupaten yang dievaluasi		Tingkat Capaian Kinerja dan Realisasi Anggaran RKPD pada tahun 2025 (%)		Realisasi Kinerja dan Anggaran RPJMD Kabupaten s/d tahun 2026 (Akhir Tahun Pelaksanaan RPJMD Tahun 2026)		Tingkat Capaian Kinerja dan Realisasi Anggaran RPJMD s/d tahun 2025 (%)		Unit Perangkat Daerah Penanggung Jawab
											I		II		III		IV									
					K	Rp	K	Rp	K	Rp	K	Rp	K	Rp	K	Rp	K	Rp	K	Rp	K	Rp	K	Rp	K	Rp	
			4 Normalisasi/Restorasi Sungai	Panjang Sungai yang Dinormalisasi/Direstorasi	26,32 KM	4.460.338.946	86,62364 KM	9.889.929.825	2,64 M	224.871.175		74.481.325							- KM	74.481.325	0,00	33,12	86,62364 KM	9.964.411.150	329,12	223,40	Dinas PUPR
			B PENGEMBANGAN DAN PENGELOLAAN SISTEM IRIGASI PRIMER DAN SEKUNDER PADA DAERAH IRIGASI YANG LUASNYA DIBAWAH 1000 HA DALAM 1 (SATU) DAERAH KABUPATEN/KOTA																							
			1 Rehabilitasi Jaringan Irigasi Permukaan	Panjang Jaringan Irigasi Permukaan yang Direhabilitasi	16,57 KM	19.064.998.500	24,589667 KM	29.440.336.156	2,667 KM	24.999.887									- KM	-	0,00	0,00	24,58567 KM	29.440.336.156	148,37	154,42	Dinas PUPR
			2 REHABILITASI BENDUNG IRIGASI	Panjang Jaringan Bendung Irigasi yang Direhabilitasi	KM		KM		1 KM	199.998.500		31.000.000							- KM	31.000.000	0,00	15,50	0 KM	31.000.000	0,00	0,00	Dinas PUPR
			3 Operasional Unit Pengelola Irigasi	Jumlah Unit Pengelola Irigasi yang Beroperasi	12 Unit	2.038.199.286	28 Unit	1.920.411.200	Unit										- Unit	-	0,00	0,00	28 Unit	1.920.411.200	233,33	94,22	Dinas PUPR
			4 Penyusunan Rencana Teknis dan Dokumen Lingkungan Hidup untuk K	Jumlah Unit Pengelola Irigasi yang Beroperasi	0 Dok	-	2 Dok	138.473.900	Unit										- Dok	-	0,00	0,00	2 Dok	138.473.900	0,00	0,00	Dinas PUPR
																					0,00	**13,38**			**204,55**	**154,15**	
																					Sangat Rendah	**Sangat Rendah**			**Sangat Tinggi**	**Sangat Tinggi**	
			PROGRAM PENATAAN BANGUNAN GEDUNG																								
			A PENYELENGGARAAN BANGUNAN GEDUNG DI WILAYAH DAERAH KABUPATEN/KOTA, PEMBERIAN IZIN MENDIRIKAN BANGUNAN (IMB) DAN SERTIFIKAT LAIK FUNGSI BANGUNAN GEDUNG																							
			1 Penyelenggaraan Penerbitan Izin Mendirikan Bangunan (IMB), Sertifikat Laik Fungsi (SLF), peran Tenaga Ahli Bangunan Gedung (TABG), Pendataan Bangunan Gedung, serta Implementasi SIMBG	Jumlah Penyelenggaraan Penerbitan Persyaratan Bangunan Gedung (PBG), Sertifikat Laik Fungsi (SLF), peran Tim Profesi Ahli (TPA), Pendataan Bangunan Gedung, serta Implementasi SIMBG	1500 Lbr	999.998.875	456 Dok	413.442.600	300 Lbr	119.700.000									- Lbr	-	0,00	0,00	456 Dok	413.442.600	30,40	41,34	Dinas PUPR
			2 Perencanaan, Pembangunan, Pengawasan dan Pemanfaatan, Rehabilitasi, Renovasi, Ubahsuai, serta Pemeliharaan dan Perawatan Bangunan Gedung Daerah Kabupaten/Kota																							
			a. Perencanaan pembangunan infrastruktur	Jumlah Dokumen Perencanaan, Pembangunan, Pengawasan dan Pemanfaatan Bangunan Gedung Daerah Kabupaten/Kota	22 Dok	2.925.000.000	31 Dok	4.026.036.485	Dok										- Dok	-	0,00	0,00	31 Dok	4.026.036.485	140,91	159,45	Dinas PUPR
			b. Pembangunan/peningkatan infrastruktur	Jumlah infrastruktur dibangun/direhab	70 Gedung	126.963.009.099	117 Unit	153.515.941.211	21 Gedung	49.292.500.000	5 Gedung	11.662.724.997,00							5 Gedur	11.662.724.997	23,81	23,66	122 Unit	165.178.666.208	174,29	130,10	Dinas PUPR
																					11,90	**11,83**			**115,20**	**110,30**	
																					Sangat Rendah	**Sangat Rendah**			**Sangat Tinggi**	**Sangat Tinggi**	
			PROGRAM PENGELOLAAN DAN PENGEMBANGAN SISTEM PENYEDIAAN AIR MINUM																								
			A PENGELOLAAN DAN PENGEMBANGAN SISTEM PENYEDIAAN AIR MINUM (SPAM) DI DAERAH KABUPATEN/KOTA																							
			1 Penyusunan Rencana, Kebijakan, Strategi dan Teknis SPAM	Jumlah Rencana, Kebijakan, Strategi dan Teknis SPAM yang disusun	6 Dok	860.000.000	1 Unit	99.056.400	1 Dok	100.000.000									- Dok	-	0,00	0,00	1 Unit	99.056.400	16,67	11,52	Dinas PUPR
			2 Peningkatan SPAM Jaringan Perpipaan di Kawasan Perdesaan	Panjang Jaringan Pipa Distribusi di Kawasan Perdesaan	6143,382353 Meter	1.671.000.000	4232 Unit	11.741.700.878	Meter										- Meter	-	0,00	0,00	4232 Unit	11.741.700.878	68,89	702,68	Dinas PUPR
			3 Perluasan SPAM Jaringan Perpipaan di Kawasan Perkotaan	Jumlah Penambahan sambungan rumah yang terlayani melalui Pemanfaatan Idle Capacity dengan penambahan jaringan perpipaan pada SPAM IKK/Perkotaan atau SPAM Tematik Tertentu	3768,382353 SR	1.722.750.000	0 Unit	-	SR										- SR	-	0,00	0,00	0 Unit	-	0,00	0,00	Dinas PUPR
			4 Pembangunan Baru SPAM Bukan Jaringan Perpipaan di Kawasan Pe	Jumlah Rumah Tangga yang Terlayani melalui Pembangunan Baru SPAM Bukan Jaringan Perpipaan	79 RT	15.825.000.000	16 Unit	19.661.125.042	16 RT	1.324.999.175									- RT	-	0,00	0,00	16 Unit	19.661.125.042	20,25	124,24	Dinas PUPR
			5 Perbaikan SPAM Bukan Jaringan Perpipaan di Kawasan Perdesaan	Jumlah unit SPAM Bukan Jaringan Perpipaan yang dioptimalisasi	22 unit	1.800.000.000	0 Unit	-	unit										- unit	-	0,00	0,00	0 Unit	-	0,00	0,00	Dinas PUPR
			6 Operasi dan Pemeliharaan SPAM di Kawasan Perdesaan	Jumlah unit SPAM Berbasis Masyarakat yang mendapatkan operasi dan pemeliharaan	0 Kegiatan	-	1 Unit	30.000.000	Kegiatan										- Kegiat	-	0,00	0,00	1 Unit	30.000.000	0,00	0,00	Dinas PUPR
																					0,00	**0,00**			**21,16**	**167,69**	
																					Sangat Rendah	**Sangat Rendah**			**Sangat Rendah**	**Sangat Tinggi**	
			PROGRAM PENGEMBANGAN SISTEM DAN PENGELOLAAN PERSAMPAHAN REGIONAL																								
			A Pengembangan Sistem dan Pengelolaan Persampahan di Daerah Kabupaten/Kota																								
			1 PENYUSUNAN RENCANA, KEBIJAKAN, STRATEGI DAN TEKNIS	Jumlah Rencana, Kebijakan, Strategi dan Teknis Sistem Pengelolaan Persampahan yang disusun	1 Dok		M		1 Dok	200.000.000									- RT	-	0,00	0,00	186 M	2.109.388.501	67,64	109,61	Dinas PUPR
																					0,00	**0,00**			**189,21**	**48,91**	

No.	Sasaran	Kode	Urusan/Bidang Urusan Pemerintahan Daerah dan Program/Kegiatan	Indikator Kinerja Program (outcome)/ Kegiatan (output)	Target RPJMD Kabupaten pada Tahun 2026 (Akhir Periode RPJMD)		Realiasi Capaian Kinerja RPJMD Kabupaten sampai dengan RKPD Kabupaten Tahun Lalu (n-1)		Target Kinerja dan Anggaran RKPD Kabupaten Tahun Berjalan (Tahun n yang dievaluasi)		Realisasi Kinerja Pada Triwulan								Realisasi Capaian Kinerja dan Anggaran RKPD Kabupaten yang dievaluasi		Tingkat Capaian Kinerja dan Realisasi Anggaran RKPD pada tahun 2025 (%)		Realisasi Kinerja dan Anggaran RPJMD Kabupaten s/d tahun 2026 (Akhir Tahun Pelaksanaan RPJMD Tahun 2026)		Tingkat Capaian Kinerja dan Realisasi Anggaran RPJMD s/d tahun 2025 (%)		Unit Perangkat Daerah Penanggung Jawab
											I		II		III		IV									
					K	Rp	K	Rp	K	Rp	K	Rp	K	Rp	K	Rp	K	Rp	K	Rp	K	Rp	K	Rp	K	Rp	
																							Sangat Rendah	Sangat Rendah			
			PROGRAM PENGELOLAAN DAN PENGEMBANGAN SISTEM AIR LIMBAH																						Sangat Tinggi	Sangat Rendah	
			A PENGELOLAAN DAN PENGEMBANGAN SISTEM AIR LIMBAH DOMESTIK DALAM DAERAH KABUPATEN/KOTA																								
			1 Pembangunan/Penyediaan Sub Sistem Pengolahan Setempat	Jumlah Rumah Tangga yang memiliki Tangki Septik	275 RT	1.924.500.000	186 M	2.109.388.501	RT										- RT	-	0,00	0,00	186 M	2.109.388.501	67,64	109,61	Dinas PUPR
			2 Penyediaan Sarana Pengangkutan Lumpur Tinja	Jumlah Penyediaan Armada Pengangkutan Lumpur Tinja	2 Unit	1.000.000.000	0 M	-	Unit										- Unit	-	0,00	0,00	0 M	-	0,00	0,00	Dinas PUPR
			3 Operasi dan Pemeliharaan Sistem Pengelolaan Air Limbah Domestik	Jumlah Unit Sistem Pengelolaan Air Limbah Domestik yang Diperaskan dan Dipelihara	1 Unit	646.000.667	5 M	239.871.656	4 Unit	120.037.500									- Unit	-	0,00	0,00	5 M	239.871.656	500,00	37,13	Dinas PUPR
			4 Penyusunan Rencana, Kebijakan, Strategi dan Teknis Sistem Pegelolaan Air Limbah Domestik (SPALD)	Jumlah Rencana, Kebijakan, Strategi dan Teknis Sistem Pengelolaan Air Limbah Domestik (SPALD) yang disusun	Unit	-	0 Unit	495.905.000	Dok										- Unit	-	0,00	0,00	0 Unit	495.905.000	0,00	0,00	Dinas PUPR
																					0,00	0,00			189,21	48,91	
																					Sangat Rendah	Sangat Rendah			Sangat Tinggi	Sangat Rendah	
			PROGRAM PENYELENGGARAAN PENATAAN RUANG																								
			A PENETAPAN RENCANA TATA RUANG WILAYAH (RTRW) DAN RENCANA RINCI TATA RUANG (RRTR) KABIKOTA																								
			1 Pelaksanaan Persetujuan Substansi, Evaluasi, Konsultasi Evaluasi dan Penetapan RTRW Kabupaten/Kota	Jumlah Dokumen Persetujuan Substansi, Evaluasi dan Penetapan RTRW Kabupaten/Kota	1 Dok	649.999.600	2 Dok	768.311.831	2 Dok	649.997.860									- Dok	-	0,00	0,00	2 Dok	768.311.831	200,00	118,20	Dinas PUPR
			2 Pelaksanaan Persetujuan Substansi, Evaluasi, Konsultasi Evaluasi dan Penetapan RDTR Kabupaten/Kota	Jumlah Dokumen Persetujuan Substansi, Evaluasi dan Penetapan RRTR Kabupaten/Kota	1 Dok	5.000.000.000	6 Dok	2.147.149.274	Dok										- Dok	-	0,00	0,00	6 Dok	2.147.149.274	0,00	0,00	Dinas PUPR
			B KOORDINASI DAN SINKRONISASI PEMANFAATAN RUANG DAERAH KABUPATEN/KOTA																								
			1 Koordinasi dan Sinkronisasi Pemanfaatan Ruang untuk Investasi dan Pembangunan Daerah	Jumlah Dokumen Koordinasi dan Sinkronisasi Pemanfaatan Ruang untuk Investasi dan Pembangunan Daerah	5 Dok	499.999.900	1 Dok	24.998.800	1 Dok	24.997.425									- Dok	-	0,00	0,00	1 Dok	24.998.800	0,00	0,00	Dinas PUPR
			C KOORDINASI DAN SINKRONISASI PENGENDALIAN PEMANFATAAN RUANG DAERAH KABUPATEN/KOTA																								
			1 Operasionalisasi Tugas dan Fungsi Penyidik Pegawai Negeri Sipil (PPNS)	Jumlah data dugaan pelanggaran tata ruang	6 Kasus	279.994.400	1 Dok	72.352.200	1 Kasus	13.000.000									- Kasus	-	0,00	0,00	1 Dok	72.352.200	16,67	25,84	Dinas PUPR
																					0,00	0,00			72,22	48,01	
																					Sangat Rendah	Sangat Rendah			Sedang	Sangat Rendah	
			PROGRAM PENGEMBANGAN JASA KONSTRUKSI																								
			A PELAKSANAAN PELATIHAN TENAGA TERAMPIL KONSTRUKSI																								
			1 Pelatihan dan Sertifikasi Tenaga Terampil Konstruksi	Jumlah Tenaga Kerja Konstruksi Kualifikasi Jabatan Operator dan Teknisi atau	450 org	899.999.247	14 Unit	100.003.000	50 org	75.001.000									- org	-	0,00	0,00	14 Unit	100.003.000	0,00	0,00	Dinas PUPR
																					0,00	0,00			0,00	0,00	
																					Sangat Rendah	Sangat Rendah			Sangat Rendah	Sangat Rendah	
																				48.683.072.101							
																					7,11	9,81			108,15	118,34	
																					Sangat Rendah	Sangat Rendah			Sangat Tinggi	Sangat Tinggi	
			DINAS PERUMAHAN DAN KAWASAN PERMUKIMAN																								
			Urusan Pemerintahan Bidang Perumahan dan Kawasan Permukiman																								
			I. Program Penunjang Urusan Pemerintahan Daerah Kabupaten/Kota																								
			A. Perencanaan, Penganggaran, dan Evaluasi Kinerja Perangkat Daerah																								
			a. Penyusunan Dokumen Perencanaan Perangkat Daerah		72 Bln	164.625.000	36 Bln	77.357.440	12 Bln	30.962.000	3 Bln	12.294.350							3 Bln	12.294.350	25,00	39,71	39 Bln	89.651.790	54,17	54,46	Dinas Perka
			b. Koordinasi dan Penyusunan Laporan Capaian Kinerja dan Ikhtisar Realisasi Kinerja SKPD		72 Bln	190.629.810	36 Bln	77.921.063	12 Bln	30.834.880	0 Bln	-							- Bln	-	0,00	0,00	36 Bln	77.921.063	50,00	40,88	Dinas Perka
			B. Administrasi Keuangan Perangkat Daerah																								
			a. Penyediaan Gaji dan Tunjangan ASN	Jumlah Orang yang Menerima Gaji dan Tunjangan ASN	2520 OB	19.328.233.896	1240 OB	9.732.912.964	420 OB	3.453.764.574	105 Org	879.325.859							420 OB	879.325.859	100,00	25,46	1660 OB	10.612.238.823	65,87	54,91	Dinas Perka
			C. Administrasi Kepegawaian Perangkat Daerah																								
			a Sosialisasi Peraturan Perundang-Undangan																								
			1 Sosialisasi Peraturan Pertanahan		0 org	-	30 org	19.823.200	org										- org	-	0,00	0,00	30 org	19.823.200	0,00	0,00	Dinas Perka
			2 Sosialisasi Pencegahan dan Peningkatan Kualitas Terhadap Perumahan Kumuh dan Kawasan Kumuh	Jumlah Pengadaan Kendaraan Dinas / Operasional	0 org	-	0 org	25.000.000	org										- org	-	0,00	0,00	0 org	25.000.000	0,00	0,00	Dinas Perka
			3 Sosialisasi Penyusunan Pemetaan Deleniasi Kawasan Kumuh	Jumlah pengadaan Mebeuler (Jenis)	0 org	-	20 org	15.000.000	org	-									- org	-	0,00	0,00	20 org	15.000.000	0,00	0,00	Dinas Perka

No.	Sasaran	Kode	Urusan/Bidang Urusan Pemerintahan Daerah dan Program/Kegiatan	Indikator Kinerja Program (outcome)/ Kegiatan (output)	Target RPJMD Kabupaten pada Tahun 2026 (Akhir Periode RPJMD)		Realiasi Capaian Kinerja RPJMD Kabupaten sampai dengan RKPD Kabupaten Tahun Lalu (n-1)		Target Kinerja dan Anggaran RKPD Kabupaten Tahun Berjalan (Tahun n yang dievaluasi)		Realisasi Kinerja Pada Triwulan								Realisasi Capaian Kinerja dan Anggaran RKPD Kabupaten yang dievaluasi		Tingkat Capaian Kinerja dan Realisasi Anggaran RKPD pada tahun 2025 (%)		Realisasi Kinerja dan Anggaran RPJMD Kabupaten s/d tahun 2026 (Akhir Tahun Pelaksanaan RPJMD Tahun 2026)		Tingkat Capaian Kinerja dan Realisasi Anggaran RPJMD s/d tahun 2025 (%)		Unit Perangkat Daerah Penanggung Jawab
											I		II		III		IV									
					K	Rp	K	Rp	K	Rp	K	Rp	K	Rp	K	Rp	K	Rp	K	Rp	K	Rp	K	Rp	K	Rp	
			4 Sosialisasi Pendataaan Rumah Tidak Layak Huni (RTLH)		600 org	-	100 org	44.000.000	org	-									- org	-	0,00	0,00	100 org	44.000.000	0,00	0,00	Dinas Perku
			5 Sosialisasi Aplikasi Siperkim untuk Database RTLH		0 org	-	100 org	40.000.000	org	-									- org	-	0,00	0,00	100 org	40.000.000	0,00	0,00	Dinas Perku
			6 Sosialisasi tentang Penyelenggaraan Perumahan di Kabupaten Asahan	Jumlah waktu surat menyurat yang tersedia	0 org	-	80 org	30.000.000	org	-									- org	-	0,00	0,00	80 org	30.000.000	0,00	0,00	Dinas Perku
			7 Sosialisasi Peraturan Daerah tentang Penyerahan Prasarana, Sarana dan Utilitas (PSU)	Jumlah waktu jasa komunikasi sumber daya air dan listrik yang	0 org	-	36 org	900.000	org	-									- org	-	0,00	0,00	36 org	900.000	0,00	0,00	Dinas Perku
			8 Sosialisasi Peraturan Perundang-Undangan	Sosialisasi Peraturan Perundang-Undangan	keg		1 keg	112.812.800	1 keg	-									- keg	-	0,00	0,00	1 keg	112.812.800	0,00	0,00	Dinas Perku
			8 Pengadaan Pakaian Dinas	Jumlah waktu jasa komunikasi sumber daya air dan listrik yang tersedia (Bln)	keg		2 keg	64.225.000	1 keg	27.910.000,00	0 keg								- keg	-	0,00	0,00	2 keg	64.225.000	0,00	0,00	Dinas Perku
			D. Administrasi Umum Perangkat Daerah																								
			a. Penyediaan Komponen Instalasi Listrik/Penerangan B	Jumlah komponen instalasi listrik/ penerangan bangunan kantor	72 Bln	570.000.000	36 Bln	249.125.000	12 Bln	100.000.000	0 Bln	5.470.750							- Bln	5.470.750	0,00	5,47	36 Bln	254.595.750	50,00	44,67	Dinas Perku
			b. Penyediaan Bahan Logistik Kantor	Tersedianya makanan dan minuman untuk keperluan kantor	72 Bln	600.000.000	33 Bln	283.496.000	12 Bln	100.000.000	0 Bln	8.690.000							- Bln	8.690.000	0,00	8,69	33 Bln	292.186.000	45,83	48,70	Dinas Perku
			c. Penyediaan Barang Cetakan dan Penggandaan	Tersedianya barang cetakan dan penggandaan	72 Bln	540.000.000	36 Bln	254.726.025	12 Bln	100.000.000	0 Bln	-							- Bln	-	0,00	0,00	36 Bln	254.726.025	50,00	47,17	Dinas Perku
			d. Penyediaan Bahan Bacaan dan Peraturan Perundang	Tersedianya bahan bacaan dan peraturan perundang-undangan	72 Bln	102.000.000	36 Bln	41.795.000	12 Bln	10.000.000	0 Bln	-							- Bln	-	0,00	0,00	36 Bln	41.795.000	50,00	40,98	Dinas Perku
			e Penyelenggaraan Rapat Koordinasi dan Konsultasi SK	Terlaksananya rapat-rapat kordinasi dan konsultasi ke luar daerah	72 Bln	900.000.000	36 Bln	458.946.969	12 Bln	100.000.000	0 Bln	7.749.400							- Bln	7.749.400	0,00	7,75	36 Bln	466.696.369	50,00	51,86	Dinas Perku
			E. Pengadaan Barang Milik Daerah Penunjang Urusan Pemerintah Daerah																								
			a. Pengadaan Meubel	Jumlah peralatan gedung kantor (Jenis)	24 Pkt	54.000.000	12 Pkt	90.058.660	4 unit	-	0 unit	-							- Pkt	-	0,00	0,00	12 Pkt	90.058.660	50,00	166,78	Dinas Perku
			b. Pengadaan Sarana dan Prasarana Gedung Kantor atau Bangunan Lainnya	Jumlah BBM kenderaan dinas (Bln)	72 Bln	1.567.214.700	36 Bln	469.051.053	12 Bln	75.338.000	0 Bln	-							- Bln	-	0,00	0,00	36 Bln	469.051.053	50,00	29,93	Dinas Perku
			F Penyediaan Jasa Penunjang Urusan Pemerintahan Daerah																								
			a. Penyediaan Jasa Surat Menyurat		72 Bln	195.000.000	36 Bln	112.123.000	12 Bln	25.000.000	0 bln	3.835.000							- Bln	3.835.000	0,00	15,34	36 Bln	115.958.000	50,00	59,47	Dinas Perku
			b. Penyediaan Jasa Komunikasi, Sumber Daya Air dan Listrik		72 Bln	2.279.030.400	36 Bln	814.106.524	12 Bln	402.000.000	0 bln	60.654.562							- Bln	60.654.562	0,00	15,09	36 Bln	874.761.086	50,00	38,38	Dinas Perku
			c. Penyediaan Jasa Peralatan dan Perlengkapan Kantor		72 Bln	600.000.000	36 Bln	278.990.650	12 Bln	100.000.000	0 bln	24.275.775							- Bln	24.275.775	0,00	24,28	36 Bln	303.266.425	50,00	50,54	Dinas Perku
			d. Penyediaan Jasa Pelayanan Umum Kantor	Jumlah Pakaian Dinas PNS dan Tenaga Sukarela (org)	72 Bln	3.227.788.944	36 Bln	1.393.999.075	12 Bln	589.369.084	0 bln	83.153.500							- Bln	83.153.500	0,00	14,11	36 Bln	1.477.152.575	50,00	45,76	Dinas Perku
			G. Pemeliharaan Barang Milik Daerah Penunjang Urusan Pemerintahan Daerah																								
			a. Penyediaan Jasa Pemeliharaan, Biaya Pemeliharaan, Pajak, dan Perizinan Kendaraan Dinas Operasional atau Lapangan		6 paket	903.312.000	14 paket	414.364.557	1 bln	120.000.000	0 bln	9.600.000							- paket	9.600.000	0,00	8,00	14 paket	423.964.557	233,33	46,93	Dinas Perku
			b. Pemeliharaan/Rehabilitasi Gedung Kantor dan Bangunan Lainnya	Jumlah penyebarluasan informasi OPD	6 paket	600.000.000	3 paket	272.357.275	1 paket	150.000.000	0 pkt	-							- paket	-	0,00	0,00	3 paket	272.357.275	50,00	45,39	Dinas Perku
			c. Pemeliharaan/Rehabilitasi Sarana dan Prasarana Gedung Kantor atau Bangunan Lainnya	Jumlah Penyusunan Laporan OPD	6 paket	417.369.600	3 paket	176.055.000	1 paket	60.000.000	0 pkt	-							- paket	-	0,00	0,00	3 paket	176.055.000	50,00	42,18	Dinas Perku
																					7,35	**9,64**			**61,72**	**53,47**	
																					Sangat Rendah	**Sangat Rendah**			**Rendah**	**Rendah**	
			II. Program Pengembangan Perumahan																								
			A. Pendataan Penyediaan dan Rehabilitasi Rumah Korban																								
			a. Identifikasi Perumahan di Lokasi Rawan Bencana																								
			1 Identifikasi Perumahan di Lokasi Rawan Bencana atau Terkena Relokasi Program Kabupaten/Kota	Jumlah Identifikasi Perumahan di Lokasi Rawan Bencana atau Terkena Relokasi Program Kabupaten/Kota	1 Keg	74.500.000	0 Keg	74.500.000	1 pkt	25.000.000	0 pkt								- Keg	-	0,00	0,00	0 Keg	74.500.000	0,00	100,00	Dinas Perku
			2 Identifikasi Lahan-Lahan Potensial sebagai Lokasi Relokasi Perumahan	Jumlah Identifikasi Perumahan di Lokasi Lahan-lahan Potensial sebagai Lokasi Relokasi Bencana	1 Keg	10.000.000	0 Keg	-	1 pkt	25.000.000	0 pkt								- Keg	-	0,00	0,00	0 Keg	-	0,00	0,00	Dinas Perku
			3 Pendataan Tingkat Kerusakan Rumah Akibat Bencana	Jumlah Pendataan Tingkat Kerusakan Rumah Akibat Bencana	1 Keg	35.000.000	0 Keg	-	1 keg	25.000.000	0 pkt								- Keg	-	0,00	0,00	0 Keg	-	0,00	0,00	Dinas Perku

No.	Sasaran	Kode	Urusan/Bidang Urusan Pemerintahan Daerah dan Program/Kegiatan	Indikator Kinerja Program (outcome)/ Kegiatan (output)	Target RPJMD Kabupaten pada Tahun 2026 (Akhir Periode RPJMD)		Realiasi Capaian Kinerja RPJMD Kabupaten sampai dengan RKPD Kabupaten Tahun Lalu (n-1)		Target Kinerja dan Anggaran RKPD Kabupaten Tahun Berjalan (Tahun n yang dievaluasi)		Realisasi Kinerja Pada Triwulan								Realisasi Capaian Kinerja dan Anggaran RKPD Kabupaten yang dievaluasi		Tingkat Capaian Kinerja dan Realisasi Anggaran RKPD pada tahun 2025 (%)		Realisasi Kinerja dan Anggaran RPJMD Kabupaten s/d tahun 2026 (Akhir Tahun Pelaksanaan RPJMD Tahun 2026)		Tingkat Capaian Kinerja dan Realisasi Anggaran RPJMD s/d tahun 2025 (%)		Unit Perangkat Daerah Penanggung Jawab
											I		II		III		IV									
					K	Rp	K	Rp	K	Rp	K	Rp	K	Rp	K	Rp	K	Rp	K	Rp	K	Rp	K	Rp	K	Rp	
			4 Pendataan dan Verifikasi Penerima Rumah bagi Korban Bencana Alam atau Terkena Relokasi Program Kabupaten/Kota	Jumlah Pendataan dan Verifikasi Penerima Rumah bagi Korban Bencana Alam atau Terkena Relokasi Program Kabupaten/Kota	1 Keg	35.000.000	0 Keg	-	1 keg	25.000.000	0 pkt								- Keg	-	0,00	0,00	0 Keg	-	0,00	0,00	Dinas Perka
			b Identifikasi Perumahan di Lokasi Rawan Bencana Kabupaten/Kota																								
			1 Identifikasi Perumahan di Lokasi Rawan Bencana Kabupaten/Kota	Jumlah Perumahan di Loaksi Rawan Bencana Kabupaten/Kota	1 Keg	10.000.000	0 Keg	-	1 keg	25.000.000	0 pkt								- Keg	-	0,00	0,00	0 Keg	-	0,00	0,00	Dinas Perka
			B. Pembinaan Pengelolaan Rumah Susun Umum dan/atau																								
			a. Penatausahaan Pemanfaatan Rumah Susun Umum																								
			1 Operasional Rusunawa	Jumlah biaya operasional Rusunawa	6 Keg	480.000.000	3 Keg	232.222.283	1 Keg	80.000.000	0 keg	19.325.425							0 Keg	19.325.425	24,16	24,16	3,241568 Keg	251.547.708	54,03	52,41	Dinas Perka
			C. Penerbitan Sertifikat Kepemilikan Bangunan Gedung (																								
			a Koordinasi dan Sinkronisasi Penerbitan Sertifikat																								
			1 Fasilitasi Persertifikatan Rumah Ibadah di Kabupaten Asahan		6 Keg	900.000.000	3 Keg	309.396.415	1 Keg	200.000.000	0 keg	13.428.030							0 Keg	13.428.030	6,71	6,71	3,06714 Keg	322.824.445	51,12	35,87	Dinas Perka
			D. Penerbitan Izin Pembangunan dan Pengembangan Per																								
			a Koordinasi dan Sinkronisasi Pengendalian																								
			1 Biaya Operasional Tim Verifikasi Penyerahan PSU Perumahan		0 Keg	-	1 Keg	20.000.000,00	0 Keg	50.000.000	0 keg	-							- Keg	-	0,00	0,00	1 Keg	20.000.000	0,00	0,00	Dinas Perka
			2 Koordinasi dan Sinkronisasi Pengendalian Pembangunan dan Pengembangan Perumahan		1 Keg	420.000.000	3 Keg	198.559.100,00	1 Keg	25.000.000	0 keg	5.888.750,00							- Keg	5.888.750	0,00	23,56	3 Keg	204.447.850	300,00	48,68	Dinas Perka
			E. Pendataan Penyediaan dan Rehabilitasi Rumah Korban																								
			a Rehabilitasi Rumah Korban Bencana																								
			1 Rehabilitasi Rumah Korban Bencana		1 Keg	110.000.000,00	0 Keg	-	1 Keg	25.000.000	0 keg	-							- Keg	-	0,00	0,00	0 Keg	-	0,00	0,00	Dinas Perka
			b. Fasilitasi Penyediaan Rumah bagi Korban Bencana Kabupaten/Kota																								
			1 Fasilitasi Penyediaan Rumah bagi Korban Bencana Kabupaten/Kota		1 Keg	10.000.000,00	0 Keg	-	1 Keg	25.000.000	0 keg	-							- Keg	-	0,00	0,00	0 Keg	-	0,00	0,00	Dinas Perka
			c. Fasilitasi Penyediaan Rumah bagi Masyarakat yang Terdampak Relokasi Program Pemerintah Kabupaten/Kota																								
			1 Fasilitasi Penyediaan Rumah bagi Masyarakat yang Terdampak Relokasi Program Pemerintah Kabupaten/Kota		1 Keg	10.000.000,00	0 Keg	-	1 Keg	25.000.000	0 keg	-							- Keg	-	0,00	0,00	0 Keg	-	0,00	0,00	Dinas Perka
																					2,81	**4,95**			**36,83**	**21,54**	
																					Sangat Rendah	**Sangat Rendah**			**Sangat Rendah**	**Sangat Rendah**	
			III. Program Kawasan Permukiman																								
			A. Penerbitan Izin Pembangunan dan Pengembangan Kawasan Permukiman																								
			a. Penyusunan dan/atau Review serta legalisasi Rencana Pembangunan dan Pengembangan Kawasan Permukiman dan Permukiman Kumuh																								
			1 Penyusunan Dokumen Rencana Pencegahan dan Peningkatan Kualitas Perumahan Kumuh dan Permukiman Kumuh Kabupaten Asahan		1 paket	100.000.000	0 paket	99.700.000	1 paket	-	0 keg	-							- paket	-	0,00	0,00	0 paket	99.700.000	0,00	0,00	Dinas Perka
			2 Penyusunan Konsep Design dan DED Penataan Kumuh Skala Kawasan Prioritas		1 paket	255.000.000	0 paket	101.270.000	1 paket	200.000.000	0 keg	-							- paket	-	0,00	0,00	0 paket	101.270.000	0,00	39,71	Dinas Perka
			3 Biaya Umum		1 paket	5.000.000	0 paket	5.000.000	1 paket	-	0 keg	-							- paket	-	0,00	0,00	0 paket	5.000.000	0,00	100,00	Dinas Perka
			4 Koordinasi dan Sinkronisasi Penyelenggaraan Kawasan Permukiman		1 paket	50.000.000	1 paket	49.823.500	1 paket	50.000.000	0 keg	9.059.400							- paket	9.059.400	0,00	18,12	1 paket	58.882.900	0,00	0,00	Dinas Perka
			B Peningkatan Kualitas Kawasan Permukiman Kumuh dengan Luas di Bawah 10 (sepuluh) Ha																								
			a. Koordinasi dan Sinkronisasi Pengendalian Penataan Pemugaran/Peremajaan Permukiman Kumuh																								
			1 Koordinasi dan Sinkronisasi Pengendalian Penataan Pemugaran/Peremajaan Permukiman Kumuh		1 keg	125.000.000	0 keg	49.743.200	1 keg	-	0 keg	12.000.000							- keg	12.000.000	0,00	0,00	0 keg	61.743.200	0,00	49,39	Dinas Perka
			C Peningkatan Kualitas Kawasan Permukiman Kumuh dengan Luas di Bawah 10 (sepuluh) Ha																								
			a. Kerja sama Perbaikan Rumah Tidak Layak Huni Beserta PSU																								
			1 Operasional Kegiatan Bantuan Stimulan Perumahan Swadaya (BSPS) APBN		1 paket	52.622.500	0 paket	36.450.500	1 paket	-									- paket	-	0,00	0,00	0 paket	36.450.500	0,00	69,27	Dinas Perka
			b. Koordinasi dan Sinkronisasi Pengendalian Penyelenggaraan Pemugaran/Peremajaan Permukiman Kumuh																								
			1 Operasional Pokja PKP Kabupaten Asahan		1 paket	295.000.000	1 paket	184.810.600	1 keg	100.000.000	0 keg	-							- paket	-	0,00	0,00	1 paket	184.810.600	100,00	62,65	Dinas Perka
			2 Pelaksanaan Pembangunan Pemugaran/Peremajaan Permukiman Kumuh																								
			a Drainase Lingkungan di Wilayah Kumuh		18 paket	3.515.000.000	10 paket	3.290.931.098											- paket	-	0,00	0,00	10 paket	3.290.931.098	0,00	0,00	Dinas Perka
			b Jalan Lingkungan di Wilayah Kumuh		5 paket	665.000.000	5 paket	698.170.328	13 paket	1.945.000.000,00	5 paket	783.778.260							5 paket	783.778.260	38,46	40,30	10 paket	1.481.948.588	0,00	0,00	Dinas Perka
			Perbaikan Rumah Tidak Layak Huni					-											- 0	-	0,00	0,00	0 0	-	0,00	0,00	Dinas Perka

No.	Sasaran	Kode	Urusan/Bidang Urusan Pemerintahan Daerah dan Program/Kegiatan	Indikator Kinerja Program (outcome)/ Kegiatan (output)	Target RPJMD Kabupaten pada Tahun 2026 (Akhir Periode RPJMD)		Realiasi Capaian Kinerja RPJMD Kabupaten sampai dengan RKPD Kabupaten Tahun Lalu (n-1)		Target Kinerja dan Anggaran RKPD Kabupaten Tahun Berjalan (Tahun n yang dievaluasi)		Realisasi Kinerja Pada Triwulan								Realisasi Capaian Kinerja dan Anggaran RKPD Kabupaten yang dievaluasi		Tingkat Capaian Kinerja dan Realisasi Anggaran RKPD pada tahun 2025 (%)		Realisasi Kinerja dan Anggaran RPJMD Kabupaten s/d tahun 2026 (Akhir Tahun Pelaksanaan RPJMD Tahun 2026)		Tingkat Capaian Kinerja dan Realisasi Anggaran RPJMD s/d tahun 2025 (%)		Unit Perangkat Daerah Penanggung Jawab
											I		II		III		IV									
					K	Rp	K	Rp	K	Rp	K	Rp	K	Rp	K	Rp	K	Rp	K	Rp	K	Rp	K	Rp	K	Rp	
			- Rehabilitasi Rumah Tidak Layak Huni (RTLH) di Kec. Kota Kisaran Timur		1 paket	200.000.000,00	1 paket	200.000.000	1 paket	200.000.000,00									- paket	-	0,00	0,00	1 paket	200.000.000	100,00	100,00	Dinas Perka
			- Biaya Umum		1 keg	45.000.000,00	1 keg	43.500.000	- keg	-									- keg	-	0,00	0,00	1 keg	43.500.000	100,00	96,67	Dinas Perka
																					7,69	**11,68**			**5,88**	**18,88**	
																					Sangat Rendah	**Sangat Rendah**			**Sangat Rendah**	**Sangat Rendah**	
		IV.	**Program Perumahan dan Kawasan Permukiman Kumuh**																								
		A.	**Pencegahan Perumahan dan Kawasan Permukiman Kumuh pada Daerah/Kabupaten/Kota**																								
		a.	Perbaikan Rumah Tidak Layak Huni untuk Pencegahan terhadap Tumbuh dan Berkembangnya Permukiman Kumuh di Luar Kawasan Permukiman Kumuh dengan Luas di Bawah 10 (sepuluh) Ha																								
		1	Rehabilitasi Rumah Tidak Layak Huni (RTLH) di.Desa Padang Mahondang Kec.Pulau Rakyat		1 paket	180.000.000,00	1 paket	180.000.000	1 paket	100.000.000,00	0 pkt								- paket	-	0,00	0,00	1 paket	180.000.000	100,00	100,00	Dinas Perka
		2	Rehabilitasi Rumah Tidak Layak Huni (RTLH) di.Desa Ofa Padang Mahondang Kec.Pulau Rakyat		1 paket	200.000.000,00	1 paket	200.000.000	1 paket	60.000.000,00	0 pkt								- paket	-	0,00	0,00	1 paket	200.000.000	100,00	100,00	Dinas Perka
		3	Biaya Umum Kegiatan		1 paket	20.000.000,00	1 paket	20.000.000	1 paket	15.000.000,00	0 pkt								- paket	-	0,00	0,00	1 paket	20.000.000	100,00	100,00	Dinas Perka
		b	Penyusunan/Review/Legalisasi Kebijakan Bidang PKP																								
		1	Penyusunan Konsep Desain, Profil dan DED Kawasan Perumahan dan Permukiman Kumuh di Kawasan Sei Renggas		1 paket	100.000.000,00	1 paket	99.500.000	1 paket	200.000.000,00	0 pkt								- paket	-	0,00	0,00	1 paket	99.500.000	100,00	99,50	Dinas Perka
																					0,00	**0,00**			**100,00**	**99,88**	
																					Sangat Rendah	**Sangat Rendah**			**Sangat Tinggi**	**Sangat Tinggi**	
		V.	**Program Peningkatan Prasarana, Sarana dan Utilitas Umum (PSU)**																								
		A.	**Urusan Penyelenggaraan PSU Perumahan**																								
		a.	Penyediaan Prasarana, Sarana, dan Utilitas Umum di Perumahan untuk Menunjang Fungsi Hunian																								
		I	Pembangunan Jalan Lingkungan PSU Perumahan		56 paket	11.100.000.000	54 paket	10.361.973.628	22 paket	4.285.000.000									- paket	-	0,00	0,00	54 paket	10.361.973.628	96,43	93,35	Dinas Perka
		2	Drainase Lingkungan untuk Menunjang Fungsi Hunian		32 paket	5.775.000.000	32 paket	5.740.455.000	32 paket	1.565.000.000	1 paket	51.519.300							1 paket	51.519.300	3,13	3,29	33 paket	5.791.974.300	103,13	100,29	Dinas Perka
		6	Jalan Lingkungan untuk Menunjang Fungsi Hunian		20 paket	3.940.000.000	20 paket	3.930.850.000											- paket	-	0,00	0,00	20 paket	3.930.850.000	100,00	99,77	Dinas Perka
		7	Rehabilitasi Gedung Rusunawa Kab. Asahan																								
		-	Rehabilitasi Gedung Rusunawa Kabupaten Asahan		1 paket	500.000.000	1 paket	492.300.000	paket	-									- paket	-	0,00	0,00	1 paket	492.300.000	100,00	98,46	Dinas Perka
		-	Menjadi : Paving Block Halaman Kantor Dinas Perumahan dan Kawasan Permukiman Kabupaten Asahan		1 paket	195.000.000	1 paket	194.500.000	paket	-									- paket	-	0,00	0,00	1 paket	194.500.000	100,00	99,74	Dinas Perka
		-	Biaya Penunjang Kegiatan Dana BKP Provsu		1 keg	52.000.000	1 keg	52.000.000	keg	-									- keg	-	0,00	0,00	1 keg	52.000.000	100,00	100,00	Dinas Perka
		b.	Koordinasi dan Sinkronisasi dalam Rangka Penyediaan Prasarana, Sarana, dan																								
		1	Koordinasi dan Sinkronisasi dalam Rangka Penyediaan Prasarana, Sarana, dan Utilitas Umum Perumahan		1 keg	50.000.000,00	1 keg	74.533.800	1 keg	25.000.000,00									- keg	-	0,00	0,00	1 keg	74.533.800	100,00	149,07	Dinas Perka
																					1,04	**1,10**			**5,48**	**5,88**	
																					Sangat Rendah	**Sangat Rendah**			**Sangat Rendah**	**Sangat Rendah**	
		VI.	**Program Penatagunaan Tanah**																								
		A.	**Penggunaan Tanah yang Hamparannya dalam satu Daerah Ka**																								
		a.	Koordinasi dan sinkronisasi Perencanaan Penggunaan Tanah			**275.000.000**				**305.000.000**																	
		1	Lanjutan Pensertifikatan Aset Tanah Pemerintah Kabupaten Asahan	Jumlah lanjutan pensertifikatan aset	1 paket	250.000.000,00	2 paket	751.857.557	1 paket	225.000.000,00	0 pkt	49.300.000							- paket	49.300.000	0,00	21,91	2 paket	801.157.557	200,00	320,46	Dinas Perka
		2	Biaya Operasional Lanjutan Pensertifikatan Aset Tanah Pemerintah Kabupaten Asahan	Jumlah BiayaOperasional Lanjutan Pensertifikatan Aset	1 ke	25.000.000,00	1 ke	36.749.050	1 keg	-	0 keg	-							- ke	-	0,00	0,00	1 ke	36.749.050	100,00	147,00	Dinas Perka
		3	Biaya Operasional Tim Koordinasi Penataan Penggunaan Sebahagian Areal Tanah Eks HGU Untuk Pengembangan Wilayah Kabupaten Asahan	Jumlah BiayaOperasional Tim Koordinasi	1 ke	30.000.000,00	1 ke	403.105.551	1 keg	80.000.000,00	0 keg	-							- ke	-	0,00	0,00	1 ke	403.105.551	100,00	1343,69	Dinas Perka
																					0,00	**10,96**			**100,00**	**160,23**	
																					Sangat Rendah	**Sangat Rendah**			**Sangat Tinggi**	**Sangat Tinggi**	
		VII.	**Program Penyelesaian Sengketa Tanah Garapan**																								
		A.	**Penyelesaian Sengketa Tanah Garapan dalam 1 (satu) Daerah**			**300.000.000**				**390.000.000**																	
		a.	Inventarisasi Sengketa, Konflik, dan Perkara Pertanahan dalam 1 (satu) Daerah Kabupaten/Kota																								
		1	Inventarisasi Sengketa, Konflik, dan Perkara Pertanahan dalam 1 (satu) Daerah Kabupaten/Kota	Jumlah Inventarisasi Sengketa, Konflik, dan Perkara Pertanahan dalam 1 (satu) ...	1 paket	50.000.000,00	1 paket	70.660.173	1 paket	30.000.000,00	0 pkt	3.390.000							- paket	3.390.000	0,00	11,30	1 paket	74.050.173	100,00	148,10	Dinas Perka
		2	Biaya Operasional Tim Penanganan Permasalahan Tanah di Kab.Asahan	Jumlah Biaya Operasional Tim Penanganan Permasalahan Tanah di Kab.Asahan	1 paket	150.000.000,00	- paket	170.746.150	1 paket	300.000.000,00	0 pkt	-							- paket	-	0,00	0,00	0 paket	170.746.150	0,00	113,83	Dinas Perka
		b.	Mediasi Penyelesaian Sengketa Tanah Garapan 1 (satu) Daerah Kabupaten/Kota																								
		1	Mediasi Penyelesaian Sengketa Tanah Garapan 1 (satu) Daerah Kabupaten/Kota	Jumlah Mediasi Penyelesaian Sengketa Tanah Garapan 1	1 keg	50.000.000,00	2 keg	177.705.262	1 keg	30.000.000,00	0 keg	17.530.000							- keg	17.530.000	0,00	58,43	2 keg	195.235.262	200,00	390,47	Dinas Perka
		B.	**Penyelesaian Masalah Ganti Kerugian dan Santuan Tanah untuk Pembangunan oleh Pemerintah Daerah**																								
		a.	Koordinasi dan Sinkronisasi Penyelesaian Masalah Ganti Kerugian dan Santunan Tanah untuk Pembangunan oleh	Jumlah Koordinasi dan Sinkronisasi Penyelesaian	1 keg	50.000.000,00	1 keg	72.325.840	1 keg	30.000.000,00	0 keg	7.514.100							0 keg	7.514.100	25,05	25,05	1,25047 keg	79.839.940	125,05	159,68	Dinas Perka
																					6,26	**23,70**			**100,00**	**195,24**	
																					Sangat Rendah	**Sangat Rendah**			**Sangat Tinggi**	**Sangat Tinggi**	

No.	Sasaran	Kode	Urusan/Bidang Urusan Pemerintahan Daerah dan Program/Kegiatan	Indikator Kinerja Program (outcome)/ Kegiatan (output)	Target RPJMD Kabupaten pada Tahun 2026 (Akhir Periode RPJMD)		Realiasi Capaian Kinerja RPJMD Kabupaten sampai dengan RKPD Kabupaten Tahun Lalu (n-1)		Target Kinerja dan Anggaran RKPD Kabupaten Tahun Berjalan (Tahun n yang dievaluasi)		Realisasi Kinerja Pada Triwulan								Realisasi Capaian Kinerja dan Anggaran RKPD Kabupaten yang dievaluasi		Tingkat Capaian Kinerja dan Realisasi Anggaran RKPD pada tahun 2025 (%)		Realisasi Kinerja dan Anggaran RPJMD Kabupaten s/d tahun 2026 (Akhir Tahun Pelaksanaan RPJMD Tahun 2026)		Tingkat Capaian Kinerja dan Realisasi Anggaran RPJMD s/d tahun 2025 (%)		Unit Perangkat Daerah Penanggung Jawab
											I		II		III		IV											
					K	Rp	K	Rp	K	Rp	K	Rp	K	Rp	K	Rp	K	Rp	K	Rp	K	Rp	K	Rp	K	Rp		
		VIII	**Program Redistribusi Tanah, Serta Ganti Kerugian Program Tanah Kelebihan Maksimum dan Tanah Absentee**																									
			A. Penetapan Subyek dan Obyek Redistribusi Tanah serta Ganti Kerugian Tanah Kelebihan Maksimum dan Tanah Absentee dalam 1 (satu) Daerah Kabupaten/Kota																									
			a. Koordinasi Penyelenggaraan redistribusi Tanah Obyek Reforma agraria dalam 1 (satu) kabupaten/kota			**1.115.000.000**				-																		
			1 Koordinasi Penyelenggaraan redistribusi Tanah Obyek Reforma agraria dalam 1 (satu) kabupaten/kota	Jumlah Koordinasi Penyelenggaraan redistribusi Tanah Obyek Reforma agr	2 keg	1.115.000.000,00	1 keg	124.402.682	1 keg	-									- keg	-	0,00	0,00	1 keg	124.402.682	50,00	11,16	Dinas Perku
																					0,00	**0,00**			**50,00**	**11,16**		
																					Sangat Rendah	**Sangat Rendah**			**Sangat Rendah**	**Sangat Rendah**		
																					3,59	**8,86**			**57,49**	**70,78**		
																					Sangat Rendah	**Sangat Rendah**			**Rendah**	**Sedang**		
			SATUAN POLISI PAMONG PRAJA																									
			A. PROGRAM PENUNJANG URUSAN PEMERINTAHAN DAERAH KABUPATEN/KOTA																									
			I. Perencanaan, Penganggaran dan Evaluasi Kinerja Perangkat Daerah																									
			1 Peyusunan dokumen perencanaan perangkat daerah	Jumlah bulan pelaksanaan penyediaan jasa	4 Dokum	38.578.050	8 Dokumen	57.381.825	2 Dokum	10.000.200	0 Dokumen								- Dokum	-	0,00	0,00	8 Dokum	57.381.825	200,00	148,74	SatPol PP
			2 koordinasi dan penyusunan dokumen RKA- SKPD	Jumlah bulan pelaksanaan penyediaan jasa	36 Laporan	30.525.500	10 Laporan	26.454.025	2 Dokum	10.000.000	0 Dokumen								- Laporan	-	0,00	0,00	10 Laporan	26.454.025	27,78	86,66	SatPol PP
			II. Administrasi Keuangan Perangkat Daerah																									
			1 Penyediaan Gaji dan Tunjangan ASN	Jumlah bulan pelaksanaan penyediaan jasa	70 O/B	29.156.265.042	283 O/B	22.674.560.841	70 O/B	6.332.791.841	70 O/B	1.546.474.574	O/B						70 O/B	1.546.474.574	100,00	24,42	353 O/B	24.221.035.415	504,29	83,07	SatPol PP
			III.Administrasi Umum Perangkat Daerah																									
			1 Penyediaan komponen instalasi listrik/penerangan bangunan	Jumlah bulan pelaksanaan penyediaan jasa	72 Paket	92.578.817	48 Paket	117.992.173	12 Paket	34.490.875	Paket	-							- Paket	-	0,00	0,00	48 Paket	117.992.173	66,67	127,45	SatPol PP
			2 Penyediaan peralatan dan perlengkapan kantor	Jumlah bulan pelaksanaan penyediaan jasa	6 Paket	69.406.927	15 Paket	331.470.580	1 Paket	175.130.338	1 Paket	74.942.384							1 Paket	74.942.384	100,00	42,79	16 Paket	406.412.964	266,67	585,55	SatPol PP
			3 penyediaan peralatan rumah tangga	Jumlah bulan pelaksanaan penyediaan jasa	72 Paket	52.415.032	48 Paket	40.005.725	12 Paket	11.400.904	3 Paket	1.891.092							3 Paket	1.891.092	25,00	16,59	51 Paket	41.896.817	70,83	79,93	SatPol PP
			4 penyediaan bahan logistik kantor	Jumlah bulan pelaksanaan penyediaan jasa	72 Paket	193.472.377	48 Paket	79.680.000	12 Paket	30.290.500	3 Paket	5.509.000							3 Paket	5.509.000	25,00	18,19	51 Paket	85.189.000	70,83	44,03	SatPol PP
			5 penyediaan bahan cetakan dan penggandaan	Jumlah bulan pelaksanaan penyediaan jasa	72 Paket	113.323.793	48 Paket	39.534.750	12 Paket	20.526.250	Paket	3.309.000							- Paket	3.309.000	0,00	16,12	48 Paket	42.843.750	66,67	37,81	SatPol PP
			6 penyediaan bahan bacaan dan peraturan perundang undangan	Jumlah bulan pelaksanaan penyediaan jasa	72 Dokum	78.606.635	48 Dokumen	42.896.000	12 Dokum	12.240.000	Dokum	-							- Dokum	-	0,00	0,00	48 Dokum	42.896.000	66,67	54,57	SatPol PP
			7 penyediaan bahan/material	Jumlah bulan pelaksanaan penyediaan jasa	12 Paket	308.606.654	6 Paket	82.295.000	2 Paket	50.000.000	Paket	-							- Paket	-	0,00	0,00	6 Paket	82.295.000	0,00	0,00	SatPol PP
			8 penyelenggaraan rapat koordinasi dan konsultasi SKPD	Jumlah bulan pelaksanaan penyediaan jasa	72 Laporan	1.543.145.147	48 Laporan	494.387.377	12 Laporan	105.000.000	Laporan	-							- Laporan	-	0,00	0,00	48 Laporan	494.387.377	66,67	32,04	SatPol PP
			IV. Pengadaan Barang Milik Daerah penunjang Urusan Pemerintahan Daerah																									
			1 Pengadaan Mebel	Jumlah Paket Mebel yang Disediakan	75 unit	368.197.088,00	65 unit	232.622.379,00	20 Unit	35.000.000,00	5 unit	35.000.000							5 unit	35.000.000	25,00	100,00	70 unit	267.622.379	93,33	72,68	SatPol PP
			1 Pengadaan Peralatan Mesin Lainnya	Jumlah Unit Peralatan dan Mesin Lainnya yang Disediakan	20 unit	188.613.873,00	20 unit	262.072.576,00	13 unit	119.814.000,00	2 unit	117.260.000							2 unit	117.260.000	15,38	97,87	22 unit	379.332.576	110,00	201,12	SatPol PP
			2 Pengadaan Kendaraan Dinas Operasional atau Lapan	Jumlah Unit Kendaraan Dinas Operasional atau Lapangan yang Disediakan	24 unit	152.000.000	8 unit	351.503.150	0 unit	-									- unit	-	0,00	0,00	8 unit	351.503.150	33,33	231,25	SatPol PP
			V. Penyediaan Jasa Penunjang Pemerintah Daerah																									
			1 Penyediaan Jasa Komunikasi, Sumber Daya Air dan Listrik	Jumlah Laporan Penyediaan Jasa Komunikasi, Sumber Daya Air dan Listrik yang Disediakan	72 Laporan	375.184.377	48 Laporan	325.466.012	12 Laporan	103.350.000	3 Laporan	10.939.400							3 Laporan	10.939.400	25,00	10,58	51 Laporan	336.405.412	70,83	89,66	SatPol PP
			2 Penyediaan Jasa pelayanan umum kantor	Jumlah Laporan Penyediaan Jasa Pelayanan Umum Kantor yang Disediakan	72 Laporan	43.948.330.597	48 Laporan	22.459.843.181	12 Laporan	5.976.327.000	3 Laporan	1.336.249.895							3 Laporan	1.336.249.895	25,00	22,36	51 Laporan	23.796.093.076	70,83	54,15	SatPol PP
			3 Penyediaan Jasa Peralatan dan Perlengkapan Kantor	Jumlah Laporan Penyediaan Jasa Peralatan dan Perlengkapan Kantor yang Disediakan	72 Laporan	80.000.000	31 Laporan	19.850.000	0	-									- Laporan	-	0,00	0,00	31 Laporan	19.850.000	43,06	24,81	SatPol PP

No.	Sasaran	Kode	Urusan/Bidang Urusan Pemerintahan Daerah dan Program/Kegiatan	Indikator Kinerja Program (outcome)/ Kegiatan (output)	Target RPJMD Kabupaten pada Tahun 2026 (Akhir Periode RPJMD)		Realiasi Capaian Kinerja RPJMD Kabupaten sampai dengan RKPD Kabupaten Tahun Lalu (n-1)		Target Kinerja dan Anggaran RKPD Kabupaten Tahun Berjalan (Tahun n yang dievaluasi)		Realisasi Kinerja Pada Triwulan								Realisasi Capaian Kinerja dan Anggaran RKPD Kabupaten yang dievaluasi		Tingkat Capaian Kinerja dan Realisasi Anggaran RKPD pada tahun 2025 (%)		Realisasi Kinerja dan Anggaran RPJMD Kabupaten s/d tahun 2026 (Akhir Tahun Pelaksanaan RPJMD Tahun 2026)		Tingkat Capaian Kinerja dan Realisasi Anggaran RPJMD s/d tahun 2025 (%)		Unit Perangkat Daerah Penanggung Jawab
											I		II		III		IV										
					K	Rp	K	Rp	K	Rp	K	Rp	K	Rp	K	Rp	K	Rp	K	Rp	K	Rp	K	Rp	K	Rp	
			VI. Pemeliharaan Barang Milik Daerah penunjang urusan pemerintah daerah																								
			1 penyediaan jasa pemeliharaan, biaya pemeliharaan, pajak dan perizinan kendaraan dinas operasional atau lapangan	Jumlah Kendaraan Dinas Operasional atau Lapangan yang Dipelihara dan dibayarkan Pajak dan	90 unit	1.180.029.016	60 unit	1.911.652.533	15 unit	586.745.000	15 unit	229.007.368							15 unit	229.007.368	100,00	39,03	75 unit	2.140.659.901	83,33	181,41	SatPol PP
			2 Pemeliharaan/rehabilitasi gedung kantor dan bangunan lainnya	Jumlah Gedung Kantor dan Bangunan Lainnya yang Dipelihara/Direhabilitasi	12 unit	173.574.600	8 unit	734.682.223	2 unit	328.200.000	2 unit	91.657.000							2 unit	91.657.000	100,00	27,93	10 unit	826.339.223	83,33	476,07	SatPol PP
			3 pemeliharaan/rehabilitasi sarana dan prasarana gedung kantor dan bangunan lainnya	Jumlah Sarana dan Prasarana Gedung Kantor atau Bangunan Lainnya yang Dipelihara/Direhabilitasi	12 unit	285.988.564	8 unit	361.285.000	2 unit	40.000.000	2 unit	380.000							2 unit	380.000	100,00	0,95	10 unit	361.665.000	83,33	126,46	SatPol PP
			VII. Administrasi Kepegawaian Perangkat Daerah				0 -	-											- 0	-	0,00	0,00	0 0	-			SatPol PP
			1 Pengadaan Pakaian Dinas Beserta Atribut Kelengkapannya	Jumlah Paket Pakaian Dinas beserta Atribut Kelengkapan	6 Paket	61.051.000,00	5 Paket	756.674.500	1 Paket	565.265.500,00	1 Paket	548.779.000							1 Paket	548.779.000	100,00	97,08	6 Paket	1.305.453.500	100,00	2138,30	SatPol PP
			Pendidikan dan Pelatihan Pegawai Berdasarkan Tugas dan Fungsi	Jumlah Pegawai Berdasarkan Tugas dan Fungsi yang Mengikuti Pendidikan dan Pelatihan	300 orang	61.051.000,00	1200 orang	245.390.927	300 Orang	79.992.000,00	Orang								- orang	-	0,00	0,00	1200 orang	245.390.927	400,00	401,94	SatPol PP
																					37,02	**25,70**			**143,25**	**293,21**	
																					Sangat Rendah	**Sangat Rendah**			**Sangat Tinggi**	**Sangat Tinggi**	
			B PROGRAM PENINGKATAN KETENTRAMAN DAN KETERTIBAN UMUM																								
			I. Penanganan Gangguan Ketentraman dan Ketertiban Umum dalam 1 (satu) Daerah/Kabupaten																								
			1 Pencegahan gangguan ketentraman dan ketertiban umum melalui deteksi dini dan cegah, Pembinaan dan Penyuluhan, Pelaksanaan Patroli, Pengamanan, dan Pengawalan	Jumlah Kasus Gangguan Ketentraman dan Ketertiban Umum yang dicegah melalui Deteksi Dini dan Cegah Dini, Pembinaan dan Penyuluhan, Pelaksanaan Patroli, Pengamanan, dan Pengawalan.	754 kasus	2.848.849.379	424 kasus	1.791.722.540	126 kasus	583.324.700	30 kasus	106.313.675							30 kasus	106.313.675	23,81	18,23	454 kasus	1.898.036.215	60,21	66,62	SatPol PP
			2 Penindakan atas gangguan ketentraman dan ketertiban umum berdasarkan perda dan perkada melalui penertiban dan penanganan unjuk rasa dan kerusuhan massa	Jumlah Kasus Gangguan Ketentraman dan Ketertiban Umum berdasarkan Perda dan Perkada melalui Penertiban dan Penanganan Unjuk Rasa dan Kerusuhan Massa yang dilakukan Penindakan.	166 kasus	484.442.601	272 kasus	248.060.800	30 kasus	70.184.450	5 kasus	17.501.050							5 kasus	17.501.050	16,67	24,94	277 kasus	265.561.850	166,87	54,82	SatPol PP
			3 Koordinasi Penyelenggaraan Ketentraman dan Ketertiban Umum serta Perlindungan Masyarakat Tingkat Kabupaten/Kota	Jumlah Dokumen Hasil Pelaksanaan Koordinasi Penyelenggaraan Ketenteraman, Ketertiban Umum dan Perlindungan Masyarakat Tingkat Kabupaten/Kota.	72 Dokum	512.127.978	42 Dokur	210.955.500	12 Dokur	160.000.000	3 Doku	-							3 Dokum	-	25,00	0,00	45 Dokur	210.955.500	62,50	41,19	SatPol PP
			4 Pemberdayaan Perlindungan Masyarakat Dalam Rangka Ketentraman dan Ketertiban Umum	Jumlah Dokumen yang Memuat Hasil Pemberdayaan Perlindungan Masyarakat dalam rangka Ketenteraman	58 Dokum	122.102.000,00	50 Dokur	168.540.900	25 Dokur	200.000.000,00	0 Doku	-							- Dokum	-	0,00	0,00	50 Dokur	168.540.900	86,21	138,03	SatPol PP
			5 Peningkatan Kapasitas SDM Satuan Polisi Pamongpraja dan Satuan Perlindungan Masyarakat termasuk dalam Pelaksanaan Tugas yang Bernuansa Hak Asasi Manusia	Jumlah SDM Satuan Polisi Pamongpraja dan Satuan Perlindungan Masyarakat yang Ditingkatkan Kapasitasanya.	1075 orang	492.652.011	1342 orang	573.560.450	2.000 orang	108.000.000	orang	-							- orang	-	0,00	0,00	1342 orang	573.560.450	124,84	116,42	SatPol PP
			6 Kerjasama antar Lembaga dan Kemitraan dalam Teknik Pencegahan dan Penanganan Gangguan Ketentraman dan Ketertiban Umum	Jumlah Dokumen Hasil Pelaksanaan Kerja Sama antar Lembaga dan Kemitraan dalam Teknik Pencegahan Kejahatan.	69 Dokum	12.209.589	45 Dokur	239.414.025	13 Dokur	99.999.475	3 Doku	8.680.600							3 Dokum	8.680.600	23,08	8,68	48 Dokur	248.094.625	69,57	2031,97	SatPol PP
			II. Penegakan Peraturan Daerah Kabupaten/Kota dan Peraturan Bupati/Walikota																								
			1 Sosialisasi Penegakan Peraturan Daerah dan Peraturan Bupati/Wali Kota	Jumlah Laporan Hasil Pelaksanaan Sosialisasi Penegakan Perda/Perkada kepada Masyarakat/Kelompok Masyarakat/Pelaku Usaha/	6 Lapora	233.677.500	4 Lapor	105.358.250	1 Lapor	35.000.000	0 Lapor	-							- Lapora	-	0,00	0,00	4 Lapor	105.358.250	66,67	45,09	SatPol PP

No.	Sasaran	Kode	Urusan/Bidang Urusan Pemerintahan Daerah dan Program/Kegiatan	Indikator Kinerja Program (outcome)/ Kegiatan (output)	Target RPJMD Kabupaten pada Tahun 2026 (Akhir Periode RPJMD)		Realiasi Capaian Kinerja RPJMD Kabupaten sampai dengan RKPD Kabupaten Tahun Lalu (n-1)		Target Kinerja dan Anggaran RKPD Kabupaten Tahun Berjalan (Tahun n yang dievaluasi)		Realisasi Kinerja Pada Triwulan								Realisasi Capaian Kinerja dan Anggaran RKPD Kabupaten yang dievaluasi		Tingkat Capaian Kinerja dan Realisasi Anggaran RKPD pada tahun 2025 (%)		Realisasi Kinerja dan Anggaran RPJMD Kabupaten s/d tahun 2026 (Akhir Tahun Pelaksanaan RPJMD Tahun 2026)		Tingkat Capaian Kinerja dan Realisasi Anggaran RPJMD s/d tahun 2025 (%)		Unit Perangkat Daerah Penanggung Jawab
											I		II		III		IV									
					K	Rp	K	Rp	K	Rp	K	Rp	K	Rp	K	Rp	K	Rp	K	Rp	K	Rp	K	Rp	K	Rp	
			2 Pengawasan atas Kepatuhan terhadap Pelaksanaan Peraturan Daerah dan Peraturan Bupati/Wali Kota	Jumlah Laporan Hasil Pelaksanaan Pengawasan yang Dilakukan Terhadap Kepatuhan Terhadap Pelaksanaan Peraturan Daerah dan Peraturan Bupati/Wali Kota	403 Lapora	520.147.500	252 Lapor	429.935.773	65 Lapor	199.551.000	17 Lapor	6.745.000							17 Lapor	6.745.000	26,15	3,38	269 Lapor	436.680.773	66,75	83,95	SatPol PP
			3 Penanganan atas Pelanggaran Peraturan Daerah dan Peraturan Bupati/Wali Kota	Jumlah Laporan Pelaksanaan Penanganan Atas Pelanggaran Peraturan Daerah dan Peraturan Gubernur yang Dapat Ditangani Sesuai SOP	143 Lapora	487.882.000	98 Lapor	311.343.844	15 Lapor	132.401.000	5 Lapor	17.709.000							5 Lapor	17.709.000	33,33	13,38	103 Lapor	329.052.844	72,03	67,45	SatPol PP
			Pembinaan Penyidik Pegawai Negeri Sipil (PPNS) Kabupaten/Kota																								
			1 Pengembangan Kapasitas dan Karier PPNS	Jumlah Laporan Hasil Pelaksanaan Peningkatan Kapasitas Pejabat PPNS dalam Mendukung Penyelenggaraan Ketertiban Umum dan	6 Laporan	630.449.600,00	8 Laporan	355.547.200,00	2 Laporan	55.025.000,00	0 Laporan	0							- Lapor	-	0,00	0,00	8 Lapor	355.547.200	133,33	56,40	SatPol PP
																					14,80	**6,86**			**77,56**	**264,55**	
																					Sangat Rendah	**Sangat Rendah**			**Tinggi**	**Sangat Tinggi**	
			C PROGRAM PENCEGAHAN,PENANGGULANGAN, PENYELAMATAN KEBAKARAN DAN NON KEBAKARAN																								
			I. Pencegahan, Pengendalian, Pemadaman, Penyelamatan, dan Penanganan Bahan Berbahaya dan Beracun Kebakaran dalam Daerah Kabupaten/Kota																								
			1 Pencegahan Kebakaran dalam Daerah Kabupaten/Kota	Jumlah Dokumen NSPM Pencegahan/Penanggulangan Kebakaran dalam Daerah Kabupaten/Kota Setiap Tahunnya.	28 Dokum	686.324.781	48 Dokur	719.318.668	12 Dokur	149.973.350	3 Dokumen	21.598.350							3 Dokum	21.598.350	25,00	14,40	51 Dokur	740.917.018	0,00	0,00	SatPol PP
			2 Pemadaman dan Pengendalian Kebakaran dalam Daerah Kabupaten/Kota	Jumlah Laporan Hasil Pelaksanaan Kegiatan Kesiapsiagaan Petugas Piket dan Pemadaman Kebakaran dalam Daerah Kabupaten/Kota.	285 Lapora	862.433.743	257 Lapor	476.056.475	60 Lapor	79.999.450	Lapor	-							- Lapor	-	0,00	0,00	257 Lapor	476.056.475	0,00	0,00	SatPol PP
			3 Pengadaan Sarana dan Prasarana Pencegahan, Penanggulangan Kebakaran dan Alat Pelindung Diri	Jumlah Sarana dan Prasarana Untuk Pencegahan dan Penanggulangan Kebakaran dan Alat Pelindung Diri yang Sah dan Legal Sesuai Standar Teknis Terkait	401 Paket	541.999.900	145 Paket	1.275.807.700	10 unit	478.096.000	2 Unit	362.219.000							2 Paket	362.219.000	20,00	75,76	147 Paket	1.638.026.700	0,00	0,00	SatPol PP
			4 Penyelamatan dan Evakuasi Korban Kebakaran dan Non Kebakaran	Jumlah Dokumen Hasil Pelaksanaan Kegiatan Kesiapsiagaan Petugas Piket dan Penyelamatan/Evakuasi Saat Penanggulangan Kebakaran dan Non Kebakaran.	150 Dokum	500.000.000	148 Dokur	1.046.031.650	40 Dokur	38.294.075	10 Doku	1.620.075							10 Dokum	1.620.075	25,00	4,23	158 Dokur	1.047.651.725	0,00	0,00	SatPol PP
			5 Pembinaan Aparatur Pemadam Kebakarn	Jumlah Aparatur Pemadam Kebakaran yang Memiliki Sertifikasi Ketersampilan Teknis dan Analis Dalam Pencegahan dan Penanggulangan Kebakaran	90 orang	500.000.000	138 orang	1.167.353.924	60 orang	87.837.625	60 orang	42.311.500							60 orang	42.311.500	100,00	48,17	198 orang	1.209.665.424	0,00	0,00	SatPol PP
			II. Inspeksi Peralatan Proteksi Kebakaran																								
			1 Penilaian Sarana Prasarana Proteksi Kebakaran	Jumlah Dokumen yang Memuat Data Bangunan/Gedung/Lingkungan yang Memenuhi	50 Dokum	500.000.000	10 Dokur	86.169.650	Dokur	-									- Dokur	-	0,00	0,00	10 Dokur	86.169.650	0,00	0,00	SatPol PP
			III. Pemberdayaan Masyarakat dalam Pencegahan Kebakaran																								
			1 Pembentukan dan Pembinaan Relawan Pemadam Kebakaran	Jumlah Desa/Kelurahan yang Terbentuk dan Terbina Relawan Pemadam Kebakaran pada Lingkup Sistem Ketahanan Kebakaran Lingkungan (SKKL) Setiap Tahunnya	604 Ds/Kel	40.000.000	40 Ds/Ke	233.787.500	10 Doku	62.857.750	Doku	-							- Ds/Ke	-	0,00	0,00	40 Ds/Ke	233.787.500	0,00	0,00	SatPol PP
			1 Penilaian Sarana Prasarana Proteksi Kebakaran	Jumlah Sarana Prasarana Proteksi Kebakaran	60 Dokum	500.000.000,00	30 Dokum	300.000.000	Dokum	-									- Dokur	-	0,00	0,00	30 Dokur	300.000.000	0,00	0,00	SatPol PP
			III. Pemberdayaan Masyarakat dalam Pencegahan																								
			1 Pemberdayaan Masyarakat Dalam Pencegah dan Penanggulangan Kebakaran Melalui Sosialisasi dan Edukasi Masyarakat	Jumlah Warga Masyarakat yang Mendapatkan Sosialisasi Edukasi	1250 orang	2.400.000.000,00	875 orang	1.059.758.900	125 Orang	99.999.800	Orang	-							- orang	-	0,00	0,00	875 orang	1.059.758.900	0,00	0,00	SatPol PP
																					28,33	**23,76**			**0,00**	**0,00**	

No.	Sasaran	Kode	Urusan/Bidang Urusan Pemerintahan Daerah dan Program/Kegiatan	Indikator Kinerja Program (outcome)/ Kegiatan (output)	Target RPJMD Kabupaten pada Tahun 2026 (Akhir Periode RPJMD)		Realiasi Capaian Kinerja RPJMD Kabupaten sampai dengan RKPD Kabupaten Tahun Lalu (n-1)		Target Kinerja dan Anggaran RKPD Kabupaten Tahun Berjalan (Tahun n yang dievaluasi)		Realisasi Kinerja Pada Triwulan								Realisasi Capaian Kinerja dan Anggaran RKPD Kabupaten yang dievaluasi		Tingkat Capaian Kinerja dan Realisasi Anggaran RKPD pada tahun 2025 (%)		Realisasi Kinerja dan Anggaran RPJMD Kabupaten s/d tahun 2026 (Akhir Tahun Pelaksanaan RPJMD Tahun 2026)		Tingkat Capaian Kinerja dan Realisasi Anggaran RPJMD s/d tahun 2025 (%)		Unit Perangkat Daerah Penanggung Jawab
											I		II		III		IV									
					K	Rp	K	Rp	K	Rp	K	Rp	K	Rp	K	Rp	K	Rp	K	Rp	K	Rp	K	Rp	K	Rp	
																							Sangat Rendah	Sangat Rendah			
																					4.586.096.963						
																							26,72	18,77			
																							Sangat Rendah	Sangat Rendah			
			BADAN KESATUAN BANGSA DAN POLITIK																								
			A. PROGRAM PELAYANAN ADMINISTRASI PERKANTORAN																								
			Perencanaan, Penganggaran, dan Evaluasi Kinerja																								
			1 Penyusunan Dokumen Perencanaan Perangkat Daerah	Jumlah dokumen renstra dan renja perangkat daerah	12	Dokum	224.771.559	8	Dokum	110.889.675	2	Dokun	49.998.500	1	Dokun	3.880.000							1	Dokun	3.880.000	50,00	7,76	9	Dokur	114.769.675	75,00	51,06	Bakesban gpol
			2 Koordinasi dan Penyusunan Dokumen RKA-SKPD	Jumlah Dokumen RKA - SKPD dan Laporan Hasil Koordinasi Penyusunan Dokumen RKA - SKPD	72	Dokum	78.949.680	48	Dokum	120.153.360	12	Dokun	30.000.350	0	Dokun	-							-	Dokun	-	0,00	0,00	48	Dokur	120.153.360	66,67	152,19	Bakesban gpol
			Administrasi Keuangan Perangkat Daerah																												
			1 Penyediaan Gaji dan Tunjangan ASN	Jumlah Orang yang menerima Gaji dan Tunjangan ASN	72	Bln	18.396.546.613	48	Bln	11.510.371.852	12	Bln	2.951.094.804	3	Bln	752.071.525							3	Bln	752.071.525	25,00	25,48	51	Bln	12.262.443.377	70,83	66,66	Bakesban gpol
			2 Koordinasi dan Penyusunan Laporan Keuangan Bulanan/Triwulan/Semesteran SKPD	Jumlah laporan keuangan bulanan/ Triwulan/ semesteran SKPD dan Laporan Koordinasi Penyusunan	72	Laporan	91.053.661	48	Laporan	133.489.300	12	Laporan	17.190.000	3	Laporan	1.910.000							3	Laporan	1.910.000	25,00	11,11	51	Laporan	135.399.300	70,83	148,70	Bakesban gpol
			Administrasi Kepegawaian Perangkat Daerah																												
			1 Pengadaan Pakaian Dinas Beserta Atribut Kelengkapannya	Jumlah Paket Pakaian Dinas Beserta Atribut Kelengkapan	18	Paket	120.903.004	2	Paket	36.504.000	1	Paket	4.150.000	0	Paket	-							-	Paket	-	0,00	0,00	2	Paket	36.504.000	11,11	30,19	Bakesban gpol
			2 Pendidikan dan Pelatihan Pegawai Berdasarkan Tugas dan Fungsi	Jumlah Pegawai Berdasarkan Tugas dan Fungsi yang Mengikuti Pendidikaan dan Pelatihan	18	Org	97.096.119	7	Org	57.336.140		Org										-	Org	-	0,00	0,00	7	Org	57.336.140	38,89	59,05	Bakesban gpol
			Administrasi Umum Perangkat Daerah																												
			1 Penyediaan Komponen Instalasi Listrik/Penerangan Bangunan Kantor	Jumlah Paket Komponen Instalasi Listrik/ Penerangan	6	Paket	43.883.571	4	Paket	69.323.771	1	Paket	5.519.015	0	Paket	-							-	Paket	-	0,00	0,00	4	Paket	69.323.771	66,67	157,97	Bakesban gpol
			2 Penyediaan Peralatan dan Perlengkapan Kantor	Jumlah Paket Peralatan dan Perlengkapan Kantor yang Disediakan	6	Paket	321.852.329	4	Paket	266.267.500	1	Paket	100.500.000	0	Paket								-	Paket	-	0,00	0,00	4	Paket	266.267.500	66,67	82,73	Bakesban gpol
			3 Penyediaan Peralatan Rumah Tangga	Jumlah Paket Peralatan rumah tangga yang Disediakan	6	Paket	66.987.530	4	Paket	70.932.181	1	Paket	9.200.700	0	Paket	-							-	Paket	-	0,00	0,00	4	Paket	70.932.181	66,67	105,89	Bakesban gpol
			4 Penyediaan Bahan Logistik Kantor	Jumlah Paket Bahan Logistik Kantor yang Disediakan	6	Paket	45.872.587	4	Paket	56.252.428	1	Paket	9.057.200	0	Paket	-							-	Paket	-	0,00	0,00	4	Paket	56.252.428	66,67	122,63	Bakesban gpol
			5 Penyediaan Barang Cetakan dan Penggandaan	Jumlah Paket barang cetakan dan penggandaan yang	6	Paket	10.073.307	4	Paket	188.694.630	1	Paket	10.313.030	0	Paket	-							-	Paket	-	0,00	0,00	4	Paket	188.694.630	66,67	1873,21	Bakesban gpol
			6 Penyediaan Bahan Bacaan dan Peraturan Perundang-undangan	Jumlah Dokumen bahan bacaan dan peraturan perundang-undangan	564	Dokum	63.867.842	201	Dokum	45.624.000	12	Dokun	14.424.000	0	Dokun	-							-	Dokun	-	0,00	0,00	201	Dokur	45.624.000	35,64	71,44	Bakesban gpol
			7 Penyediaan Bahan/Material	Jumlah bahan/material yang Disediakan	6	Paket	81.166.359	2	Paket	164.260.000	1	Paket	94.957.950	0	Paket	-							-	Paket	-	0,00	0,00	2	Paket	164.260.000	33,33	202,37	Bakesban gpol
			8 Penyelenggaraan Rapat Koordinasi dan Konsultasi SKPD	Jumlah LaporanPenyelenggaran Rapat Koordinasi dan	102	Laporan	599.911.258	67	Laporan	383.387.291	17	Laporan	90.000.000	1	Laporan	1.160.000							1	Laporan	1.160.000	5,88	1,29	68	Laporan	384.547.291	66,67	64,10	Bakesban gpol
			Pengadaan Barang Milik Daerah Penunjang Urusan Pemerintah Daerah																												
			1 Pengadaan Kendaraan Dinas Operasional atau Lapangan	jumlah unit kendaraan dinas/operasional atau	78	Unit	170.429.535	1	Unit	36.419.500	0	Unit	-	0	Unit	-							-	Unit	-	0,00	0,00	1	Unit	36.419.500	1,28	21,37	Bakesban gpol
			2 Pengadaan Mebel	Jumlah Paket Mebel yang disediakan	60	Unit	42.760.608	18	Unit	35.744.500	3	Unit	34.356.000	0	Unit	-							-	Unit	-	0,00	0,00	18	Unit	35.744.500	30,00	83,59	Bakesban gpol
			Penyediaan Jasa Penunjang Urusan Pemerintahan Daerah																												
			1 Penyediaan Jasa Surat Menyurat	Jumlah Laporan Penyediaan Jasa Surat Menyurat	72	Laporan	30.447.653	48	Laporan	15.818.400	12	Laporan	2.600.000	0	Laporan	-							-	Laporan	-	0,00	0,00	48	Laporan	15.818.400	66,67	51,95	Bakesban gpol
			2 Penyediaaan Jasa Komunikasi, Sumber Daya Air dan Listrik	Jumlah Laporan Penyediaan Jasa Komunikasi, Sumber Daya Air dan Listrik yang disediakan	72	Laporan	220.053.913	48	Laporan	100.392.414	12	Laporan	41.024.000	3	Laporan	3.062.320							3	Laporan	3.062.320	25,00	7,46	51	Laporan	103.454.734	70,83	47,01	Bakesban gpol
			3 Penyediaan Jasa Peralatan dan Perlengkapan Kantor	Jumlah Laporan Jasa Peralatan dan Perlengkapan Kantor yang disediakan	72	Laporan	160.352.385	48	Laporan	174.426.951	12	Laporan	19.567.550	0	Laporan	-							-	Laporan	-	0,00	0,00	48	Laporan	174.426.951	66,67	108,78	Bakesban gpol
			4 Penyediaan Jasa Pelayanan Umum Kantor	Jumlah Laporan Penyediaan Jasa Pelayanan Umum Kantor yang disediakan	72	Laporan	1.064.421.833	48	Laporan	744.872.272	12	Laporan	211.816.800	3	Laporan	52.504.200							3	Laporan	52.504.200	25,00	24,79	51	Laporan	797.376.472	70,83	74,91	Bakesban gpol

No.	Sasaran	Kode	Urusan/Bidang Urusan Pemerintahan Daerah dan Program/Kegiatan	Indikator Kinerja Program (outcome)/ Kegiatan (output)	Target RPJMD Kabupaten pada Tahun 2026 (Akhir Periode RPJMD)		Realiasi Capaian Kinerja RPJMD Kabupaten sampai dengan RKPD Kabupaten Tahun Lalu (n-1)		Target Kinerja dan Anggaran RKPD Kabupaten Tahun Berjalan (Tahun n yang dievaluasi)		Realisasi Kinerja Pada Triwulan								Realisasi Capaian Kinerja dan Anggaran RKPD Kabupaten yang dievaluasi		Tingkat Capaian Kinerja dan Realisasi Anggaran RKPD pada tahun 2025 (%)		Realisasi Kinerja dan Anggaran RPJMD Kabupaten s/d tahun 2026 (Akhir Tahun Pelaksanaan RPJMD Tahun 2026)		Tingkat Capaian Kinerja dan Realisasi Anggaran RPJMD s/d tahun 2025 (%)		Unit Perangkat Daerah Penanggung Jawab
											I		II		III		IV									
					K	Rp	K	Rp	K	Rp	K	Rp	K	Rp	K	Rp	K	Rp	K	Rp	K	Rp	K	Rp	K	Rp	
			Pemeliharaan Barang Milik Daerah Penunjang Urusan Pemerinthan Daerah																								
			1 Penyediaan Jasa Pemeliharaan, Biaya Pemeliharaan, Pajak, dan Perizinan Kendaraan Dinas Operasional atau Lapangan	Jumlah Kendaraan Dinas Operasional atau Lapangan yang dipelihara dan dibayarkan pajak dan perizinannya	78 Unit	931.926.307	50 Unit	466.957.259	13 Unit	106.841.300	3 Unit	3.100.000							3 Unit	3.100.000	23,08	2,90	53 Unit	470.057.259	67,95	50,44	Bakesbangpol
			2 Pemeliharaan/Rehabilitasi Gedung Kantor dan Bangunan Lainnya	Jumlah Gedung Kantor dan Bangunan Lainnya yang dipelihara/direhabilitasi	18 Unit	220.000.000	13 Unit	317.067.000	0 Unit	-	0 Unit	-							- Unit	-	0,00	0,00	13 Unit	317.067.000	72,22	144,12	Bakesbangpol
			3 Pemeliharaan / Rehabilitasi Sarana dan Prasarana Gedung Kantor atau Bangunan Lainnya	Jumlah Sarana dan Prasarana Gedung Kantor atau Bangunan Lainnya yang dipelihara/direhabilitasi	240 Unit	416.173.446	31 Unit	267.714.000	12 Unit	59.924.350	0 Unit	-							- Unit	-	0,00	0,00	31 Unit	267.714.000	12,92	64,33	Bakesbangpol
																					8,52	**3,85**			**54,86**	**166,73**	
																					Sangat Rendah	**Sangat Rendah**			**Rendah**	**Sangat Tinggi**	
			B. PROGRAM PENGUATAN IDEOLOGI PANCASILA DAN KARAKTER KEBANGSAAN																								
			Perumusan Kebijakan Teknis dan Pemantapan Pelaksanaan Bidang Ideologi Pancasila dan Karakter Kebangsaan																								
			1 Penyusunan Program Kerja di Bidang Ideologi Wawasan Kebangsaan, Bela Negara, Karakter Bangsa, Pembauran Kebangsaan, Bineka Tunggal Ika dan Sejarah Kebangsaan	Jumlah Dokumen Program Kerja di Bidang Ideologi Wawasan Kebangsaan, Bela Negara, Karakter Bangsa, Pembauran Kebangsaan, Bineka Tunggal Ika dan Sejarah Kebangsaan	0 Dokum	-	5 Dokum	65.826.250	5 Dokum	68.104.750	0 Dokum	-							- Dokum	-	0,00	0,00	5 Dokum	65.826.250	0,00	0,00	Bakesbangpol
			2 Perumusan Kebijakan Teknis di Bidang Ideologi Wawasan Kebangsaan, Bela Negara, Karakter Bangsa, Pembauran Kebangsaan, Bineka Tunggal Ika dan Sejarah Kebangsaan	Jumlah Kebijakan Teknis di Bidang Ideologi Wawasan Kebangsaan, Bela Negara, Karakter Bangsa, Pembauran Kebangsaan, Bineka Tunggal Ika dan Sejarah Kebangsaan	16 Dokum	1.089.113.277	12 Dokum	1.432.945.875	3 Dokum	551.953.500	0 Dokum	-							- Dokum	-	0,00	0,00	12 Dokum	1.432.945.875	75,00	131,57	Bakesbangpol
			3 Pelaksanaan Kebijakan di Bidang Ideologi Wawasan Kebangsaan, Bela Negara, Karakter Bangsa, Pembauran Kebangsaan, Bineka Tunggal Ika dan Sejarah Kebangsaan	Jumlah Orang yang mengikuti Pelaksanaan Kebijakan di Bidang Ideologi Wawasan Kebangsaan, Bela Negara, Karakter Bangsa, Pembauran Kebangsaan, Bineka Tunggal Ika dan Sejarah Kebangsaan	0 Org	-	50 Org	34.756.050	0 Org	48.929.450	0 Org	-							- Org	-	0,00	0,00	50 Org	34.756.050	0,00	0,00	Bakesbangpol
			4 Pelaksanaan Koordinasi di Bidang Ideologi Wawasan Kebangsaan, Bela Negara, Karakter Bangsa, Pembauran Kebangsaan, Bineka Tunggal Ika dan Sejarah Kebangsaan	Jumlah Orang yang mengikuti Koordinasi di Bidang Ideologi Wawasan Kebangsaan, Bela Negara, Karakter Bangsa, Pembauran Kebangsaan, Bineka Tunggal Ika dan Sejarah Kebangsaan	12 Org	294.686.890	8 Org	779.233.625	2 Org	53.207.249	0 Org	-							- Org	-	0,00	0,00	8 Org	779.233.625	66,67	264,43	Bakesbangpol
			5 Pelaksanaan Monitoring Evaluasi dan Pelaporan di Bidang Ideologi Wawasan Kebangsaan, Bela Negara, Karakter Bangsa, Pembauran Kebangsaan, Bineka Tunggal Ika dan Sejarah Kebangsaan	Jumlah Laporan Hasil Monitoring Evaluasi dan Pelaporan di Bidang Ideologi Wawasan Kebangsaan, Bela Negara, Karakter Bangsa, Pembauran Kebangsaan, Bineka Tunggal Ika dan Sejarah Kebangsaan	1 Lapora	1.854.599.875	1 Lapora	1.840.993.875	0 Lapora	-	0 Lapora	-							- Lapora	-	0,00	0,00	1 Lapora	1.840.993.875	100,00	99,27	Bakesbangpol
			6 Pembentukan Paskibraka	Jumlah Keluarga yang mengikuti Pembentukan dan Penumbuhan Karakter Keluarga Melalui Peningkatan Kesadaran Masyarakat akan Pentingnya Penghayatan dan Pengamalan Pancasila dalam Semua Aspek Kehidupan Bermasyarakat , Berbangsa, dan Bernegara	0 Keluarg	-	0 Keluar	-	1 Kegiat	677.084.900	1 Kegiat	66.542.722							1 Keluar	66.542.722	100,00	9,83	1 Keluar	66.542.722	0,00	0,00	Bakesbangpol
																					25,00	**2,46**			**80,56**	**165,09**	

No.	Sasaran	Kode	Urusan/Bidang Urusan Pemerintahan Daerah dan Program/Kegiatan	Indikator Kinerja Program (outcome)/ Kegiatan (output)	Target RPJMD Kabupaten pada Tahun 2026 (Akhir Periode RPJMD)		Realiasi Capaian Kinerja RPJMD Kabupaten sampai dengan RKPD Kabupaten Tahun Lalu (n-1)		Target Kinerja dan Anggaran RKPD Kabupaten Tahun Berjalan (Tahun n yang dievaluasi)		Realisasi Kinerja Pada Triwulan								Realisasi Capaian Kinerja dan Anggaran RKPD Kabupaten yang dievaluasi		Tingkat Capaian Kinerja dan Realisasi Anggaran RKPD pada tahun 2025 (%)		Realisasi Kinerja dan Anggaran RPJMD Kabupaten s/d tahun 2026 (Akhir Tahun Pelaksanaan RPJMD Tahun 2026)		Tingkat Capaian Kinerja dan Realisasi Anggaran RPJMD s/d tahun 2025 (%)		Unit Perangkat Daerah Penanggung Jawab
											I		II		III		IV									
					K	Rp	K	Rp	K	Rp	K	Rp	K	Rp	K	Rp	K	Rp	K	Rp	K	Rp	K	Rp	K	Rp	
																					Sangat Rendah	**Sangat Rendah**			**Tinggi**	**Sangat Tinggi**	
			C. PROGRAM PENINGKATAN PERAN PARTAI POLITIK DALAM PEMBULATAN PENDIDIKAN																								
			Perumusan Kebijakan Teknis dan Pemantapan Pelaksanaan Bidang Pendidikan Politik, Etika Budaya Politik, Peningkatan Demokrasi, Fasilitasi Kelembagaan Pemerintahan, Perwakilan dan Partai Politik, Pemilihan Umum / Pemilihan Umum Kepala Daerah, Serta Pemantauan Situasi Politik																							
			1 Penyusunan Program Kerja di Bidang Pendidikan Politik, Etika Budaya Politik, Peningkatan Demokrasi, Fasilitasi Kelembagaan Pemerintahan, Perwakilan dan Partai Politik, Pemilihan Umum/Pemilihan Umum Kepala Daerah, serta Pemantauan Situasi Politik di Daerah	Jumlah Dokumen Program Kerja di Bidang Pendidikan Politik, Etika Budaya Politik, Peningkatan Demokrasi, Fasilitasi Kelembagaan Pemerintahan, Perwakilan dan Partai Politik, Pemilihan Umum/Pemilihan Umum Kepala Daerah, serta Pemantauan Situasi Politik di Daerah	0 Dokum	-	12 Dokum	2.215.815.775	12 Dokum	72.532.000	0 Dokum	-							- Dokum	-	0,00	0,00	12 Dokum	2.215.815.775	0,00	0,00	Bakesbangpol
			2 Penyusunan Bahan Perumusan Kebijakan di Bidang Pendidikan Politik, Etika Budaya Politik, Peningkatan Demokrasi, Fasilitasi Kelembagaan Pemerintahan, Perwakilan dan Partai Politik, Pemilihan Umum/Pemilihan Umum Kepala Daerah, serta Pemantauan Situasi Politik Di Daerah	Jumlah Kebijakan di Bidang Pendidikan Politik, Etika Budaya Politik, Peningkatan Demokrasi, Fasilitasi Kelembagaan Pemerintahan, Perwakilan dan Partai Politik, Pemilihan Umum/Pemilihan Umum Kepala Daerah, serta Pemantauan Situasi Politik Di Daerah	6 Dokum	1.430.922.362	3 Dokum	1.412.579.416	12 Dokum	21.849.250	0 Dokum	-							- Dokum	-	0,00	0,00	3 Dokum	1.412.579.416	50,00	98,72	Bakesbangpol
			3 Pelaksanaan Kebijakan Di Bidang Pendidikan Politik, Etika Budaya Politik, Peningkatan Demokrasi, Fasilitasi Kelembagaan Pemerintahan, Perwakilan dan Partai Politik, Pemilihan Umum/Pemilihan Umum Kepala Daerah, Serta Pemantauan Situasi Politik Di Daerah	Jumlah Orang yang Mengikuti Pelaksanaan Kebijakan Di Bidang Pendidikan Politik, Etika Budaya Politik, Peningkatan Demokrasi, Fasilitasi Kelembagaan Pemerintahan, Perwakilan dan Partai Politik, Pemilihan Umum/Pemilihan Umum Kepala Daerah, Serta Pemantauan Situasi Politik Di Daerah	6 Org	41.020.523.126	3 Org	2.579.398.853	1 Org	1.930.306.000	0 Org	-							- Org	-	0,00	0,00	3 Org	2.579.398.853	50,00	6,29	Bakesbangpol
			4 Pelaksanaan Koordinasi Di Bidang Pendidikan Politik, Etika Budaya Politik, Peningkatan Demokrasi, Fasilitasi Kelembagaan Pemerintahan, Perwakilan dan Partai Politik, Pemilihan Umum/Pemilihan Umum Kepala Daerah, Serta Pemantauan Situasi Politik di Daerah	Jumlah Orang yang Mengikuti Koordinasi Di Bidang Pendidikan Politik, Etika Budaya Politik, Peningkatan Demokrasi, Fasilitasi Kelembagaan Pemerintahan, Perwakilan dan Partai Politik, Pemilihan Umum/Pemilihan Umum Kepala Daerah, Serta Pemantauan Situasi Politik di Daerah	15 Org	779.847.581	9 Org	206.045.625	3 Org	30.417.000	0 Org	-							- Org	-	0,00	0,00	9 Org	206.045.625	60,00	26,42	Bakesbangpol
			5 Pelaksanaan Monitoring, Evaluasi dan Pelaporan di Bidang Pendidikan Politik, Etika Budaya Politik, Peningkatan Demokrasi, Fasilitasi Kelembagaan Pemerintahan, Perwakilan dan Partai Politik, Pemilihan Umum/Pemilihan Umum Kepala Daerah, Serta Pemantauan Situasi Politik di Daerah	Jumlah Laporan Hasil Monitoring, Evaluasi dan Pelaporan di Bidang Pendidikan Politik, Etika Budaya Politik, Peningkatan Demokrasi, Fasilitasi Kelembagaan Pemerintahan, Perwakilan dan Partai Politik, Pemilihan Umum/Pemilihan Umum Kepala Daerah, Serta Pemantauan Situasi Politik di Daerah	2 Laporan	110.005.000	2 Laporan	156.444.750	12 Laporan	68.683.500	0 Laporan	-							- Laporan	-	0,00	0,00	2 Laporan	156.444.750	0,00	0,00	Bakesbangpol
																					0,00	**0,00**			**40,00**	**32,86**	
																					Sangat Rendah	**Sangat Rendah**			**Sangat Rendah**	**Sangat Rendah**	
			D. PROGRAM PEMBERDAYAAN DAN PENGAWASAN ORGANISASI KEMASYARAKATAN																								
			Perumusan Kebijakan Teknis dan Pemanatapan Pelaksanaan Bidang Pemberdayaan Pengawasan Organisasi Kemasyarakatan																								

No.	Sasaran	Kode	Urusan/Bidang Urusan Pemerintahan Daerah dan Program/Kegiatan	Indikator Kinerja Program (outcome)/ Kegiatan (output)	Target RPJMD Kabupaten pada Tahun 2026 (Akhir Periode RPJMD)		Realisasi Capaian Kinerja RPJMD Kabupaten sampai dengan RKPD Kabupaten Tahun Lalu (n-1)		Target Kinerja dan Anggaran RKPD Kabupaten Tahun Berjalan (Tahun n yang dievaluasi)		Realisasi Kinerja Pada Triwulan								Realisasi Capaian Kinerja dan Anggaran RKPD Kabupaten yang dievaluasi		Tingkat Capaian Kinerja dan Realisasi Anggaran RKPD pada tahun 2025 (%)		Realisasi Kinerja dan Anggaran RPJMD Kabupaten s/d tahun 2026 (Akhir Tahun Pelaksanaan RPJMD Tahun 2026)		Tingkat Capaian Kinerja dan Realisasi Anggaran RPJMD s/d tahun 2025 (%)		Unit Perangkat Daerah Penanggung Jawab
											I		II		III		IV									
					K	Rp	K	Rp	K	Rp	K	Rp	K	Rp	K	Rp	K	Rp	K	Rp	K	Rp	K	Rp	K	Rp	
			1. Penyusunan Program Kerja dibidang Pendaftaran Ormas, Pemberdayaan Ormas, Evaluasi dan Mediasi Sengketa Ormas, Pengawasan Ormas dan Ormas Asing di Daerah	Jumlah Dokumen Program Kerja dibidang Pendaftaran Ormas, Pemberdayaan Ormas, Evaluasi dan Mediasi Sengketa Ormas, Pengawasan Ormas dan Ormas Asing di Daerah	0 Dokum	-	12 Dokum	17.190.000	12 Dokum	17.190.000	3 Dokum	1.910.000							3 Dokum	1.910.000	25,00	11,11	15 Dokum	19.100.000	0,00	0,00	Bakesbangpol
			2. Penyusunan Bahan Perumusan Kebijakan dibidang Pendaftaran Ormas, Pemberdayaan Ormas, Evaluasi dan Mediasi Sengketa Ormas, Pengawasan Ormas dan Ormas Asing di Daerah	Jumlah Kebijakan dibidang Pendaftaran Ormas, Pemberdayaan Ormas, Evaluasi dan Mediasi Sengketa Ormas, Pengawasan Ormas dan Ormas Asing di Daerah	72 Dokum	190.750.224	27 Dokum	42.298.000	12 Dokum	34.263.500	0 Dokum	-							- Dokum	-	0,00	0,00	27 Dokum	42.298.000	37,50	22,17	Bakesbangpol
			3 Pelaksanaan Kebijakan dibidang Pendaftaran Ormas, Pemberdayaan Ormas, Evaluasi dan Mediasi Sengketa Ormas, Pengawasan Ormas dan Ormas Asing di Daerah	Jumlah Orang yang mengikuti Pelaksanaan Kebijakan dibidang Pendaftaran Ormas, Pemberdayaan Ormas, Evaluasi dan Mediasi Sengketa Ormas, Pengawasan Ormas dan Ormas Asing di Daerah	1 Org	490.992.500	4 Org	505.296.750	3 Org	27.996.250	1 Org	19.396.250							1 Org	19.396.250	33,33	69,28	5 Org	524.693.000	500,00	106,86	Bakesbangpol
			4 Pelaksanaan Koordinasi dibidang Pendaftaran Ormas, Pemberdayaan Ormas, Evaluasi dan Mediasi Sengketa Ormas, Pengawasan Ormas dan Ormas Asing di Daerah	Jumlah Orang yang mengikuti Koordinasi dibidang Pendaftaran Ormas, Pemberdayaan Ormas, Evaluasi dan Mediasi Sengketa Ormas, Pengawasan Ormas dan Ormas Asing di Daerah	5 Org	27.087.939.500	3 Org	76.176.601.000	1 Org	7.036.290.750	1 Org	1.165.690.750							1 Org	1.165.690.750	100,00	16,57	4 Org	77.342.291.750	80,00	285,52	Bakesbangpol
			5 Pelaksanaan Monitoring Evaluasi dan Pelaporan Dibidang Pendaftaran Ormas, Pemberdayaan Ormas, Evaluasi dan Mediasi Sengketa Ormas, Pengawasan Ormas dan Ormas Asing di Daerah	Jumlah Laporan Hasil Monitoring Evaluasi dan Pelaporan Dibidang Pendaftaran Ormas, Pemberdayaan Ormas, Evaluasi dan Mediasi Sengketa Ormas, Pengawasan Ormas dan Ormas Asing di Daerah			2 0	6.956.709.000	0 Laporan	-	0 Laporan	-							- 0	-	0,00	0,00	2 0	6.956.709.000	0,00	0,00	Bakesbangpol
																				39,58	**24,24**			**205,83**	**138,19**	
																				Sangat Rendah	**Sangat Rendah**			**Sangat Tinggi**	**Sangat Tinggi**	
			E. PROGRAM PEMBINAAN DAN PENGEMBANGAN KETAHANAN EKONOMI, SOSIAL, DAN BUDAYA																							
			Perumusan Kebijakan Teknis dan Pemantapan Pelaksanaan Bidang Ketahanan Ekonomi, Sosial, dan Budaya																							
			1. Penyusunan Program Kerja di Bidang Ketahanan Ekonomi, Sosial, Budaya dan Fasilitasi Pencegahan Penyalagunaan Narkotika, Fasilitasi Kerukunan Umat Beragama dan Penghayat Kepercayaan di Daerah	Jumlah Dokumen Program Kerja di Bidang Ketahanan Ekonomi, Sosial, Budaya dan Fasilitasi Pencegahan Penyalagunaan Narkotika, Fasilitasi Kerukunan Umat Beragama dan Penghayat Kepercayaan di Daerah	60 Dokum	85.450.241	36 Dokum	277.741.282	12 Dokum	14.940.000	3 Dokum	14.940.000							3 Dokum	14.940.000	25,00	100,00	39 Dokum	292.681.282	65,00	342,52	Bakesbangpol
			2. Penyusunan Bahan Perumusan Kebijakan di Bidang Ketahanan Ekonomi, Sosial, Budaya dan Fasilitasi Pencegahan Penyalagunaan Narkotika, Fasilitasi Kerukunan Umat Beragama dan Penghayat Kepercayaan di Daerah	Jumlah Kebijakan di Bidang Ketahanan Ekonomi, Sosial, Budaya dan Fasilitasi Pencegahan Penyalagunaan Narkotika, Fasilitasi Kerukunan Umat Beragama dan Penghayat Kepercayaan di Daerah	10 Dokum	483.499.304	6 Dokum	157.359.950	2 Dokum	79.851.000	0 Dokum	-							- Dokum	-	0,00	0,00	6 Dokum	157.359.950	60,00	32,55	Bakesbangpol
			3 Pelaksanaan Kebijakan di Bidang Ketahanan Ekonomi, Sosial, Budaya dan Fasilitasi Pencegahan Penyalagunaan Narkotika, Fasilitasi Kerukunan Umat Beragama dan Penghayat Kepercayaan di Daerah	Jumlah Orang yang mengikuti Pelaksanaan Kebijakan di Bidang Ketahanan Ekonomi, Sosial, Budaya dan Fasilitasi Pencegahan Penyalagunaan Narkotika, Fasilitasi Kerukunan Umat Beragama dan Penghayat Kepercayaan di Daerah	16 Org	1.548.209.610	12 Org	1.284.269.005	3 Org	66.299.500	1 Org	16.186.350							1 Org	16.186.350	33,33	24,41	13 Org	1.300.455.355	81,25	84,00	Bakesbangpol

No.	Sasaran	Kode	Urusan/Bidang Urusan Pemerintahan Daerah dan Program/Kegiatan	Indikator Kinerja Program (outcome)/ Kegiatan (output)	Target RPJMD Kabupaten pada Tahun 2026 (Akhir Periode RPJMD)		Realisasi Capaian Kinerja RPJMD Kabupaten sampai dengan RKPD Kabupaten Tahun Lalu (n-1)		Target Kinerja dan Anggaran RKPD Kabupaten Tahun Berjalan (Tahun n yang dievaluasi)		Realisasi Kinerja Pada Triwulan								Realisasi Capaian Kinerja dan Anggaran RKPD Kabupaten yang dievaluasi		Tingkat Capaian Kinerja dan Realisasi Anggaran RKPD pada tahun 2025 (%)		Realisasi Kinerja dan Anggaran RPJMD Kabupaten s/d tahun 2026 (Akhir Tahun Pelaksanaan RPJMD Tahun 2026)		Tingkat Capaian Kinerja dan Realisasi Anggaran RPJMD s/d tahun 2025 (%)		Unit Perangkat Daerah Penanggung Jawab
											I		II		III		IV									
					K	Rp	K	Rp	K	Rp	K	Rp	K	Rp	K	Rp	K	Rp	K	Rp	K	Rp	K	Rp	K	Rp	
			4 Pelaksanaan Koordinasi di Bidang Ketahanan Ekonomi, Sosial, Budaya dan Fasilitasi Pencegahan Penyalagunaan Narkotika, Fasilitasi Kerukunan Umat Beragama dan Penghayat Kepercayaan di Daerah	Jumlah Orang yang mengikuti Koordinasi di Bidang Ketahanan Ekonomi, Sosial, Budaya dan Fasilitasi Pencegahan Penyalagunaan Narkotika, Fasilitasi Kerukunan Umat Beragama dan Penghayat Kepercayaan di Daerah	5 Org	2.155.993.350	4 Org	2.210.429.150	0 Org	14.490.000	0 Org	-							- Org	-	0,00	0,00	4 Org	2.210.429.150	80,00	102,52	Bakesbangpol
			5 Pelaksanaan Monitoring, Evaluasi dan Pelaporan di Bidang Ketahanan Ekonomi, Sosial, Budaya dan Fasilitasi Pencegahan Penyalagunaan Narkotika, Fasilitasi Kerukunan Umat Beragama dan Penghayat Kepercayaan di Daerah	Jumlah Laporan Hasil Monitoring, Evaluasi dan Pelaporan di Bidang Ketahanan Ekonomi, Sosial, Budaya dan Fasilitasi Pencegahan Penyalagunaan Narkotika, Fasilitasi Kerukunan Umat Beragama dan Penghayat Kepercayaan di Daerah	0 Laporan	-	0 Laporan	-	0 Laporan	-	0 Laporan	-							- Laporan	-	0,00	0,00	0 Laporan	-	0,00	0,00	Bakesbangpol
																					14,58	**31,10**			**55,31**	**54,77**	
																					Sangat Rendah	**Sangat Rendah**			**Rendah**	**Rendah**	
			F. PROGRAM PENINGKATAN KEWASPADAAN NASIONAL DAN PENINGKAAN KUALITAS DAN FASILITASI PENANGANAN KONFLIK SOSIAL																								
			Perumusan Kebijakan Teknis dan Pelaksanaan Pemantapan Kewaspadaan Nasional dan Penanganan Konflik Sosial																								
			1 Penyusunan Program Kerja di Bidang Kewaspadaan Dini, Kerjasama Intelijen, Pemantauan Orang Asing, Tenaga Kerja Asing dan Lembaga Asing, Kewaspadaan Perbatasan Antar Negara, Fasilitasi Kelembagaan Bidang Kewaspadaan, serta Penanganan Konflik di Daerah	Jumlah Dokumen Program Kerja di Bidang Kewaspadaan Dini, Kerjasama Intelijen, Pemantauan Orang Asing, Tenaga Kerja Asing dan Lembaga Asing, Kewaspadaan Perbatasan Antar Negara, Fasilitasi Kelembagaan Bidang Kewaspadaan, serta Penanganan Konflik di	60 Dokumen	97.570.842	36 Dokumen	54.600.000	12 Dokumen	17.190.000	3 Dokumen	3.820.000							3 Bulan	3.820.000	25,00	22,22	39 Dokumen	58.420.000	65,00	59,87	Bakesbangpol
			2 Penyusunan Bahan Perumusan Kebijakan di Bidang Kewaspadaan Dini, Kerjasama Intelijen, Pemantauan Orang Asing, Tenaga Kerja Asing dan Lembaga Asing, Kewaspadaan Perbatasan Antar Negara, Fasilitasi Kelembagaan Bidang Kewaspadaan, serta Penanganan Konflik di Daerah	Jumlah Kebijakan di Bidang Kewaspadaan Dini, Kerjasama Intelijen, Pemantauan Orang Asing, Tenaga Kerja Asing dan Lembaga Asing, Kewaspadaan Perbatasan Antar Negara, Fasilitasi Kelembagaan Bidang Kewaspadaan, serta Penanganan Konflik di	5 Dokumen	294.006.249	13 Dokumen	237.263.340	12 Dokumen	109.989.000	3 Dokumen	53.382.250							3 Bulan	53.382.250	25,00	48,53	16 Dokumen	290.645.590	320,00	98,86	Bakesbangpol
			3 Pelaksanaan Kebijakan di Bidang Kewaspadaan Dini, Kerjasama Intelijen, Pemantauan Orang Asing, Tenaga Kerja Asing dan Lembaga Asing, Kewaspadaan Perbatasan Antar Negara, Fasilitasi Kelembagaan Bidang Kewaspadaan, serta Penanganan Konflik di Daerah	Jumlah Orang yang mengikuti Pelaksanaan Kebijakan di Bidang Kewaspadaan Dini, Kerjasama Intelijen, Pemantauan Orang Asing, Tenaga Kerja Asing dan Lembaga Asing, Kewaspadaan Perbatasan Antar Negara, Fasilitasi Kelembagaan Bidang Kewaspadaan, serta Penanganan Konflik di Daerah	10 Org	2.424.509.600	5 Org	1.013.297.631	2 Org	30.358.250	1 Org	18.758.250							1 Bulan	18.758.250	50,00	61,79	6 Org	1.032.055.881	60,00	42,57	Bakesbangpol
			4 Pelaksanaan Koordinasi di Bidang Kewaspadaan Dini, Kerjasama Intelijen, Pemantauan Orang Asing, Tenaga Kerja Asing dan Lembaga Asing, Kewaspadaan Perbatasan Antar Negara, Fasilitasi Kelembagaan Bidang Kewaspadaan, serta Penanganan Konflik di Daerah	Jumlah Orang yang mengikuti Koordinasi di Bidang Kewaspadaan Dini, Kerjasama Intelijen, Pemantauan Orang Asing, Tenaga Kerja Asing dan Lembaga Asing, Kewaspadaan Perbatasan Antar Negara, Fasilitasi Kelembagaan Bidang Kewaspadaan, serta Penanganan Konflik di Daerah	11 Org	613.117.842	8 Org	609.248.290	2 Org	175.300.000	0 Org	-							- Bulan	-	0,00	0,00	8 Org	609.248.290	72,73	99,37	Bakesbangpol

No.	Sasaran	Kode	Urusan/Bidang Urusan Pemerintahan Daerah dan Program/Kegiatan	Indikator Kinerja Program (outcome)/ Kegiatan (output)	Target RPJMD Kabupaten pada Tahun 2026 (Akhir Periode RPJMD)		Realiasi Capaian Kinerja RPJMD Kabupaten sampai dengan RKPD Kabupaten Tahun Lalu (n-1)		Target Kinerja dan Anggaran RKPD Kabupaten Tahun Berjalan (Tahun n yang dievaluasi)		Realisasi Kinerja Pada Triwulan								Realisasi Capaian Kinerja dan Anggaran RKPD Kabupaten yang dievaluasi		Tingkat Capaian Kinerja dan Realisasi Anggaran RKPD pada tahun 2025 (%)		Realisasi Kinerja dan Anggaran RPJMD Kabupaten s/d tahun 2026 (Akhir Tahun Pelaksanaan RPJMD Tahun 2026)		Tingkat Capaian Kinerja dan Realisasi Anggaran RPJMD s/d tahun 2025 (%)		Unit Perangkat Daerah Penanggung Jawab
											I		II		III		IV									
					K	Rp	K	Rp	K	Rp	K	Rp	K	Rp	K	Rp	K	Rp	K	Rp	K	Rp	K	Rp	K	Rp	
			5 Pelaksanaan Monitoring, Evaluasi dan Pelaporan di Bidang Kewaspadaan Dini, Kerjasama Intelijen, Pemantauan Orang Asing, Tenaga Kerja Asing dan Lembaga Asing, Kewaspadaan Perbatasan Antar Negara, Fasilitasi Kelembagaan Bidang Kewaspadaan, serta Penanganan Konflik di Daerah	Jumlah Laporan Hasil Monitoring, Evaluasi dan Pelaporan di Bidang Kewaspadaan Dini, Kerjasama Intelijen, Pemantauan Orang Asing, Tenaga Kerja Asing dan Lembaga Asing, Kewaspadaan Perbatasan Antar Negara, Fasilitasi Kelembagaan Bidang Kewaspadaan, serta Penanganan Konflik di Daerah	2 Laporan	1.440.000.000	1 Laporan	1.792.274.000	0 Laporan	-	0 Laporan	-							- Bulan	-	0,00	0,00	1 Laporan	1.792.274.000	50,00	124,46	Bakesbangpol
			6 Pelaksanaan Forum Koordinasi Pimpinan Daerah Kabupaten/Kota	Jumlah Dokumen Pelaksanaan Forum Koordinasi Pimpinan Daerah Kabupaten/Kota	72 Dokumen	1.181.282.357	48 Dokumen	2.038.349.034	12 Dokumen	1.059.509.750	3 Dokumen	276.472.250							3 Bulan	276.472.250	25,00	26,09	51 Dokumen	2.314.821.284	70,83	195,96	Bakesbangpol
																					25,00	**31,73**			**106,43**	**103,51**	
																					Sangat Rendah	**Sangat Rendah**			**Sangat Tinggi**	**Sangat Tinggi**	
																				2.454.786.867							
																					18,78	**15,56**			**90,50**	**110,19**	
																					Sangat Rendah	**Sangat Rendah**			**Tinggi**	**Sangat Tinggi**	
			BADAN PENANGGULANGAN BENCANA DAERAH																								
			PROGRAM PENUNJANG URUSAN PEMERINTAHAN DAERAH																								
			1. Perencanaan, Penganggaran dan Evaluasi Kinerja Perangkat Daerah																								
			1). Penyusunan Dokumen Perencanaan Perangkat Daerah	Jumlah dokumen perencanaan perangkat daerah	16 Dok	69.803.500	16 Dok	153.312.903	6 Dok	10.600.000	3 Dok	3.608.150							3 Dok	3.608.150	50,00	34,04	19 Dok	156.921.053	0,00	0,00	BPBD
			2). Koordinasi dan Penyusunan laporan Capaian Kinerja dan Ikhtisar Realisasi Kinerja SKPD	Jumlah laporan capaian kinerja dan ikhtisar realisasi kinerja SKPD	4 Laporan	230.696.000	18 Laporan	216.740.421	7 Lap	55.543.700	1 Lap	8.280.350							1 Laporan	8.280.350	14,29	14,91	19 Laporan	225.020.771	475,00	97,54	BPBD
			2. Administrasi Keuangan Perangkat daerah																								
			1). Penyediaan Gaji dan Tunjangan ASN	Gaji dan Tunjangan ASN	132 Orang/B	15.423.267.828	56 Orang	10.109.707.608	14 bln/org	2.495.739.786	4 bln/org	442.396.467							1 Orang	442.396.467	7,14	17,73	57 Orang	10.552.104.075	0,00	0,00	BPBD
			2). Koordinasi dan Penyusunan Laporan Keuangan Akhir Tahun	Jumlah laporan keuangan akhir tahun SKPD	6 Laporan	25.821.375	2 Laporan	8.588.000	lap	-	- lap	-							- Laporan	-	0,00	0,00	2 Laporan	8.588.000	0,00	0,00	BPBD
			3). Koordinasi dan Penyusunan Laporan Keuangan Bulanan/ Triwulanan/ Semesteran SKPD	Jumlah laporan keuangan bulanan/ triwulanan/ semesteran SKPD	102 Laporan	105.784.375	62 Laporan	159.851.632	14 lap	31.188.400	3 lap	1.504.000							3 Laporan	1.504.000	21,43	4,82	65 Laporan	161.355.632	0,00	0,00	BPBD
			4). Penyusunan Pelaporan dan Analisis Prognosis Realisasi Anggaran	Jumlah Dokumen Pelaporan dan Analisis Prognosis Realisasi Anggaran	8 Dok	10.000.000	- Dok	-											- Dok	-	0,00	0,00	0 Dok	-	0,00	0,00	BPBD
			3. Administrasi Kepegawaian Perangkat daerah																								
			1). Pengadaan pakaian Dinas Beserta Atribut Kelengkapa	Jumlah pakaian dinas beserta atribut dan kelengkapannya	218 Paket/O	143.906.250	52 Paket/I	19.790.000	15 paket	37.500.000	15 paket	37.075.000							15 Paket	37.075.000	100,00	98,87	67 Paket	56.865.000	30,73	39,52	BPBD
			2). Monitoring, Evaluasi, dan Penilaian Kinerja Pegawai	Jumlah Dokumen Monitoring, Evaluasi, dan Penilaian Kinerja Pegawai	3 Dok	7.500.000	- Dok	-											- Dok	-	0,00	0,00	0 Dok	-	0,00	0,00	BPBD
			3). Pendidikan dan Pelatihan Pegawai Berdasarkan Tuga	Jumlah pegawai dalam pelatihan teknis/diklat/kursus singkat/seminar	20 Orang	200.000.000	- Orang	-											- Orang	-	0,00	0,00	0 Orang	-	0,00	0,00	BPBD
			4). Sosialisasi Peraturan Perundang Undangan	Jumlah Orang yang Mengikuti Sosialisasi Peraturan Perundang-Undangan	10 Orang	75.000.000	- Orang	-											- Orang	-	0,00	0,00	0 Orang	-	0,00	0,00	BPBD
			5). Bimbingan Teknis Implementasi Peraturan Perundang	Jumlah Orang yang Mengikuti Bimbingan Teknis Implementasi Peraturan Perundang-Undangan	50 Orang	250.000.000	- Orang	-											- Orang	-	0,00	0,00	0 Orang	-	0,00	0,00	BPBD
			4. Administrasi Umum Perangkat Daerah																								
			1). Penyediaan Komponen Instalasi Listrik/Penerangan B	Jumlah komponen instalasi listrik/penerangann bangunan kantor	17 Paket	85.826.664	26 Paket	119.460.250	1 paket	35.980.000	0,25 paket	2.941.000							0 Paket	2.941.000	25,00	8,17	26,25 Paket	122.401.250	154,41	142,61	BPBD
			2). Penyediaan Peralatan dan Perlengkapan Kantor	Jumlah Peralatan dan Perlengkapan Kantor	17 Paket	202.413.252	26 Paket	430.484.375	1 paket	19.075.500	0 paket	-							- Paket	-	0,00	0,00	26 Paket	430.484.375	152,94	212,68	BPBD
			3). Penyediaan Peralatan Rumah Tangga	Tersedianya Peralatan Rumah Tangga	17 Paket	106.435.848	26 Paket	154.108.625	1 paket	55.664.356	0,25 paket	4.429.000							0 Paket	4.429.000	25,00	7,96	26,25 Paket	158.537.625	154,41	148,95	BPBD
			4). Penyediaan Bahan Logistik Kantor	Tersedianya Bahan Logistik Kantor	17 Paket	220.625.000	26 Paket	136.689.500	1 paket	44.000.600	0,25 paket	4.051.500							0 Paket	4.051.500	25,00	9,21	26,25 Paket	140.741.000	154,41	63,79	BPBD
			5). Penyediaan Barang Cetakan dan Penggandaan	Tersedianya Barang Cetakan dan Penggandaan	17 Paket	64.270.060	26 Paket	163.874.104	1 paket	49.144.150	0,25 paket	3.872.000							0 Paket	3.872.000	25,00	7,88	26,25 Paket	167.746.104	154,41	261,00	BPBD

No.	Sasaran	Kode	Urusan/Bidang Urusan Pemerintahan Daerah dan Program/Kegiatan	Indikator Kinerja Program (outcome)/ Kegiatan (output)	Target RPJMD Kabupaten pada Tahun 2026 (Akhir Periode RPJMD)		Realisasi Capaian Kinerja RPJMD Kabupaten sampai dengan RKPD Kabupaten Tahun Lalu (n-1)		Target Kinerja dan Anggaran RKPD Kabupaten Tahun Berjalan (Tahun n yang dievaluasi)		Realisasi Kinerja Pada Triwulan								Realisasi Capaian Kinerja dan Anggaran RKPD Kabupaten yang dievaluasi		Tingkat Capaian Kinerja dan Realisasi Anggaran RKPD pada tahun 2025 (%)		Realisasi Kinerja dan Anggaran RPJMD Kabupaten s/d tahun 2026 (Akhir Tahun Pelaksanaan RPJMD Tahun 2026)		Tingkat Capaian Kinerja dan Realisasi Anggaran RPJMD s/d tahun 2025 (%)		Unit Perangkat Daerah Penanggung Jawab
											I		II		III		IV									
					K	Rp	K	Rp	K	Rp	K	Rp	K	Rp	K	Rp	K	Rp	K	Rp	K	Rp	K	Rp	K	Rp	
			6). Penyediaan Bahan Bacaan Peraturan dan Perundang	Tersedianya Bahan Bacaan dan Peraturan Perundang Undangan	17 Dok	90.090.000	26 Dok	35.750.000	1 dok	8.316.000	0,25 dok	300.000							0 Dok	300.000	25,00	3,61	26,25 Dok	36.050.000	154,41	40,02	BPBD
			7). Penyediaan Bahan/Material	Tersedianya Bahan/Material	18 Paket	307.205.700			3 paket	50.161.250	0 paket	-															
			8). Penyelenggaraan Rapat Koordinasi dan Konsultasi SK	Terselenggaranya Rapat Koordinasi dan Konsultasi SKPD	17 Laporan	580.329.020	40 Laporan	518.735.114	1 lap	140.000.000	0,25 lap	12.346.700							0 Laporan	12.346.700	25,00	8,82	40,25 Laporan	531.081.814	236,76	91,51	BPBD
			5. Pengadaan Barang Milik Daerah Penunjang Urusan Pemerintah Daerah				- 0	-											- 0	-	0,00	0,00	0 0	-	0,00	0,00	BPBD
			1). Pengadaan Kendaraan Perorangan Dinas atau Kendd	Kendaraan Perorangan Dinas atau Kenderaan Dinas Jabatan	4 unit	90.000.000	0 unit	-											- unit	-	0,00	0,00	0 unit	-	0,00	0,00	BPBD
			2). Pengadaan Kendaraan Dinas Operasional atau Lapan	Kendaraan dinas operasional atau lapangan	4 unit	180.000.000	0 unit	-											- unit	-	0,00	0,00	0 unit	-	0,00	0,00	BPBD
			3). Pengadaan Mebel	Meubeler yang diadakan	9 unit/jen	59.118.000	14 unit/jen	33.113.000	unit/je	-									- unit/je	-	0,00	0,00	14 unit/je	33.113.000	155,56	56,01	BPBD
			4). Pengadaan Peralatan dan Mesin Lainnya	Sarana dan Prasarana Gedung Kantor atau Bangunan lainnya Yang Diadakan	29 unit/jen	585.843.119	29 unit/jen	114.392.000	unit/je	-									- unit/je	-	0,00	0,00	29 unit/je	114.392.000	0,00	0,00	BPBD
			5). Pengadaan Gedung Kantor atau Bangunan Lainnya		1 unit	101.010.000	1 unit	100.128.000	unit	-									- unit	-	0,00	0,00	1 unit	100.128.000	100,00	99,13	BPBD
			6). Pengadaan Sarana dan Prasarana Gedung Kantor atau Bangunan Lainnya		11 unit/jen	282.587.000	11 unit/jen	108.961.800	unit	-									- unit/je	-	0,00	0,00	11 unit/je	108.961.800	100,00	38,56	BPBD
			6. Penyediaan Jasa Penunjang Urusan Pemerintah Daerah																									
			1). Penyediaan Jasa Surat Menyurat	Tersedianya Jasa Surat Menyurat	17 Laporan	26.999.000	26 Laporan	18.985.000	1 lap	5.005.000	0,25 lap	1.170.000							0 Laporan	1.170.000	25,00	23,38	26,25 Laporan	20.155.000	154,41	74,65	BPBD
			2). Penyediaan Jasa Komunikasi, Sumber Daya Air dan L	Tersedianya Jasa Komunikasi, Sumber Daya Air dan Listrik	17 Laporan	336.517.488	26 Laporan	308.357.661	1 lap	95.000.885	0,25 lap	22.763.757							0 Laporan	22.763.757	25,00	23,96	26,25 Laporan	331.121.418	154,41	98,40	BPBD
			3). Penyediaan Jasa Peralatan dan Perlengkapan Kantor	Jumlah Laporan Penyediaan Jasa Peralatan dan Perlengkapan Kantor yang Disediakan	3 Laporan	40.000.000	2 Laporan	153.995.000	1 lap	67.072.200	0,25 lap	5.317.200							0 Laporan	5.317.200	25,00	7,93	2,25 Laporan	159.312.200	75,00	398,28	BPBD
			4). Penyediaan Jasa Pelayanan Umum Kantor	Tersedianya Jasa Pelayanan Umum Kantor	17 Laporan	770.768.800	26 Laporan	421.307.936	1 lap	161.472.000	0,25 lap	21.168.000							0 Laporan	21.168.000	25,00	13,11	26,25 Laporan	442.475.936	154,41	57,41	BPBD
			7. Pemeliharaan Barang Milik Daerah Penunjang Urusan Pemerintah Daerah																									
			1). Penyediaan Jasa Pemeliharaan, Biaya Pemeliharaan, Pajak dan Perizinan Kendaraan Dinas Operasional atau Lapangan	Tersedianya Jasa Pemeliharaan, Biaya Pemeliharaan, Pajak dan Perizinan	102 unit	1.633.023.597	65 unit	1.122.658.323	15 unit	290.581.300	3 unit	65.208.250							3 unit	65.208.250	20,00	22,44	68 unit	1.187.866.573	66,67	72,74	BPBD
			2). Pemeliharaan/Rehabilitasi Gedung Kantor dan Bangu	Terpeliharanya/Rehabilitasi Gedung Kantor dan Bangunan lainnya	7 unit	658.872.725	5 unit	576.793.715	1 unit	89.946.000	0,5 unit	49.122.200							1 unit	49.122.200	50,00	54,61	5,5 unit	625.915.915	78,57	95,00	BPBD
			3). Pemeliharaan/Rehabilitasi Sarana dan Prasarana Gedung Kantor atau Bangunan Lainnya	Terpeliharanya/Rehabilitasi Sarana dan Prasarana Gedung Kantor atau Bangunan	18 unit/jen	238.070.000	22 unit/jen	373.458.850	4 unit/jn	59.980.000	1 unit/jn	4.670.000							1 unit/je	4.670.000	25,00	7,79	23 unit/je	378.128.850	127,78	158,83	BPBD
																					26,89	**18,46**			**123,23**	**97,68**	
																					Sangat Rendah	**Sangat Rendah**			**Sangat Tinggi**	**Sangat Tinggi**	
			PROGRAM PENANGGULANGAN BENCANA																									
			1. Pelayanan Informasi Rawan Bencana Kabupaten/Kota																									
			1). Penyusunan Kajian Risiko Bencana Kabupaten/Kota	Jumlah kajian risiko bencana kabupaten/kota	5 dok	1.004.870.000	0 dok	-	1 Dok	350.000.000									- dok	-	0,00	0,00	0 dok	-	0,00	0,00	BPBD
			2). Sosialisasi, Komunikasi, Informasi dan Edukasi (KIE) Rawan Bencana Kabupaten/Kota (Per Jenis Bencana)	Peserta Sosialisasi, Komunikasi, Informasi dan Edukasi (KIE) Rawan Bencana	2350 Orang	3.169.498.710	1700 Orang	626.853.544	50 org	47.219.750	50 org	44.585.750							50 Orang	44.585.750	100,00	94,42	1750 Orang	671.439.294	0,00	0,00	BPBD
			2. Pelayanan Pencegahan dan Kesiapsiagaan Terhadap Bencana																									
			1). Penyusunan Rencana Penanggulangan Bencana Kab	Jumlah Dokumen Rencana Penanggulangan	5 Dok	250.000.000	0 Dok	-											- Dok	-	0,00	0,00	0 Dok	-	0,00	0,00	BPBD
			2). Pelatihan Pencegahan dan Mitigasi Bencana Kabupat	Jumlah Warga Negara dan Aparatur yang Mengikuti Pelatihan Pencegahan dan Mitigasi Bencana	500 Orang	450.000.000	340 Orang	280.763.181	150 org/kw	97.707.000	150 org/kw	97.648.900							150 Orang	97.648.900	100,00	99,94	490 Orang	378.412.081	98,00	84,09	BPBD
			3). Pengendalian Operasi dan Penyediaan Sarana Prasarana Kesiapsiagaan Terhadap Bencana Kabupaten/Kota	Jumlah Dokumen Hasil Pengendalian Operasi dan Penyediaan Sarana Prasarana Kesiapsiagaan	5 Dok	500.000.000	0 Dok	-											- Dok	-	0,00	0,00	0 Dok	-	0,00	0,00	BPBD
			4). Penyediaan Peralatan Perlindungan dan Kesiapsiagaa	Jumlah Peralatan Penyelamatan Diri bagi Individu Warga Negara, Keluarga, maupun Petugas	8 Unit/jen	738.430.988	2 Unit/je	102.534.000	Unit/je	-									- Unit/je	-	0,00	0,00	2 Unit/je	102.534.000	25,00	13,89	BPBD

No.	Sasaran	Kode	Urusan/Bidang Urusan Pemerintahan Daerah dan Program/Kegiatan	Indikator Kinerja Program (outcome)/ Kegiatan (output)	Target RPJMD Kabupaten pada Tahun 2026 (Akhir Periode RPJMD)		Realiasi Capaian Kinerja RPJMD Kabupaten sampai dengan RKPD Kabupaten Tahun Lalu (n-1)		Target Kinerja dan Anggaran RKPD Kabupaten Tahun Berjalan (Tahun n yang dievaluasi)		Realisasi Kinerja Pada Triwulan								Realisasi Capaian Kinerja dan Anggaran RKPD Kabupaten yang dievaluasi		Tingkat Capaian Kinerja dan Realisasi Anggaran RKPD pada tahun 2025 (%)		Realisasi Kinerja dan Anggaran RPJMD Kabupaten s/d tahun 2026 (Akhir Tahun Pelaksanaan RPJMD Tahun 2026)		Tingkat Capaian Kinerja dan Realisasi Anggaran RPJMD s/d tahun 2025 (%)		Unit Perangkat Daerah Penanggung Jawab
											I		II		III		IV									
					K	Rp	K	Rp	K	Rp	K	Rp	K	Rp	K	Rp	K	Rp	K	Rp	K	Rp	K	Rp	K	Rp	
			5). Pengelolaan Risiko Bencana Kabupaten/Kota	Jumlah Dokumen Analisis Risiko Bencana pada Kegiatan Pembangunan yang Mempunyai Risiko Tinggi Menimbulkan	6 Dok	780.922.805	2 Dok	62.860.050	dok	-									- Dok	-	0,00	0,00	2 Dok	62.860.050	33,33	8,05	BPBD
			6). Penguatan Kapasitas Kawasan untuk Pencegahan da	Jumlah Kawasan yang Ditingkatkan Kapasitasnya dalam Pencegahan dan Kesiapsiagaan Bencana	5 Kawas	250.000.000	9 Kawas	76.490.500	kawasan										- Kawas	-	0,00	0,00	9 Kawa	76.490.500	180,00	30,60	BPBD
			7). Pengembangan Kapasitas Tim Reaksi Cepat (TRC) B	Jumlah Personil TRC yang Dikembangkan Kapasitas Teknis dan Manajerialnya	250 Orang	500.000.375	150 Orang	203.082.312	org										- Orang	-	0,00	0,00	150 Orang	203.082.312	60,00	40,62	BPBD
			8). Penyusunan Rencana Kontijensi	Jumlah Dokumen Rencana Kontijensi yang Dilegalisasi	1 Dok	200.000.000	0 Dok	-											- Dok	-	0,00	0,00	0 Dok	-	0,00	0,00	BPBD
			9). Gladi Kesiapsiagaan Terhadap Bencana	Jumlah Aparatur dan Warga Negara yang Mengikuti Gladi	250 Orang	366.000.000	20 Orang	55.381.275	25 org	36.999.900									- Orang	-	0,00	0,00	20 Orang	55.381.275	0,00	0,00	BPBD
			10). Penyusunan Rencana Penanggulangan Kedaruratan	Jumlah Dokumen Rencana Penanggulangan	2 Dok	220.000.000	0 Dok	-											- Dok	-	0,00	0,00	0 Dok	-	0,00	0,00	BPBD
			11). Pelatihan Keluarga Tanggap Bencana Alam	Jumlah Keluarga Yang Mengikuti Pelatihan Keluarga Tanggap	100 Keluarg	100.000.000	150 Keluar	149.851.150	150 keluar	150.000.200									- Keluar	-	0,00	0,00	150 Kelua	149.851.150	0,00	0,00	BPBD
			3. Pelayanan Penyelamatan dan Evakuasi Korban Bencana				0 0	-											- 0	-	0,00	0,00	0 0	-	0,00	0,00	BPBD
			1). Respon Cepat Kejadian Luar Biasa Penyakit/Wabah Z	Jumlah Laporan Koordinasi Respon Cepat Kejadian Luar Biasa Penyakit/Wabah Prioritas	5 Laporar	50.000.000	0 Lapora	-											- Lapor	-	0,00	0,00	0 Lapor	-	0,00	0,00	BPBD
			2). Respon Cepat Darurat Bencana Kabupaten/Kota	SK Penetapan Status Darurat Bencana dan SKPDB yang Ditetapkan Paling Lama 1x24 Jam berdasarkan Hasil Dokumen Laporan Kaji Cepat	12 Dok	2.971.678.770	6 Dok	1.697.917.849	1 dok	375.163.000	0,25 dok	61.669.800							0 Dok	61.669.800	25,00	16,44	6,25 Dok	1.759.587.649	0,00	0,00	BPBD
			3). Pencarian, Pertolongan dan Evakuasi Korban Bencan	Jumlah Korban yang Berhasil Ditemukan, Ditolong, dan Dievakuasi Per Jenis Kejadian Bencana	187550 Orang	1.059.524.000	68148 Orang	584.542.546	10.166 org	157.400.000	0 org	19.815.000							- Orang	19.815.000	0,00	12,59	68148 Orang	604.357.546	0,00	0,00	BPBD
			4). Penyediaan Logistik Penyelamatan dan Evakuasi Korban Bencana Kabupaten/Kota	Jumlah Korban Bencana yang Mendapatkan Distribusi Logistik Penyelamatan dan Evakuasi Korban Bencana	1457 Orang	1.260.076.250	497 Orang	743.642.894	116 org/pa	114.999.800	1 pkt/org	4.852.800							1 Orang	4.852.800	0,86	4,22	498 Orang	748.495.694	0,00	0,00	BPBD
			5). Aktivasi Sistem Komando Penanganan Darurat Benca	Jumlah Laporan Pelaksanaan Aktivasi Sistem Komando Penanganan Darurat Bencana	5 Laporar	135.000.000	0 Lapora	-	1 lap	103.527.050	0,25 lap	19.500.000							0 Lapor	19.500.000	25,00	18,84	0,25 Lapor	19.500.000	0,00	0,00	BPBD
			6). Respon Cepat Bencana Non Alam Epidemi/Wabah Pe	SK Penetapan Status Darurat Bencana dan SKPDB yang Ditetapkan Paling Lama 1x24 Jam berdasarkan Hasil Dokumen Laporan	6 Dok	402.053.000	1 Dok	1.628.207.378											- Dok	-	0,00	0,00	1 Dok	1.628.207.378	0,00	0,00	BPBD
			4. Pelayanan Penyelamatan dan Evakuasi Korban Bencana				0 0	-											- 0	-	0,00	0,00	0 0	-	0,00	0,00	BPBD
			1). Penyusunan Regulasi Penanggulangan Bencana Kab	Jumlah Dokumen Regulasi Pendukung Penyelenggaraan	4 Dok	66.000.000	0 Dok	-											- Dok	-	0,00	0,00	0 Dok	-	0,00	0,00	BPBD
			2). Penguatan Kelembagaan Bencana Kabupaten/Kota	Jumlah Dokumen Tata Kelola Kelembagaan Bencana Daerah	125 Dok	250.000.550	2 Dok	170.436.550	dok										- Dok	-	0,00	0,00	2 Dok	170.436.550	0,00	0,00	BPBD
			3). Kerjasama Antar Lembaga dan Kemitraan dalam Penanggulangan Bencana Kabupaten/Kota	Jumlah Dokumen Kerja Sama Antar Lembaga dan Kemitraan dalam	125 Dok	125.000.000	0 Dok	-											- Dok	-	0,00	0,00	0 Dok	-	0,00	0,00	BPBD
			4). Pengelolaan dan Pemanfaatan Sistem Informasi Kebe	Jumlah Data dan Informasi Kebencanaan	4 Dok	66.000.000	1 Dok	148.773.650	0 Dok	-									- Dok	-	0,00	0,00	1 Dok	148.773.650	0,00	0,00	BPBD
			5). Pembinaan dan Pengawasan Penyelenggaraan Penanggulangan Bencana	Jumlah Laporan Hasil Binwas Penyelenggaraan	4 Laporar	46.540.108	0 Lapora	-											- Lapor	-	0,00	0,00	0 Lapor	-	0,00	0,00	BPBD
			6). Penanganan Pasca Bencana Kabupaten/Kota	Jumlah Dokumen Penanganan Pasca Bencana	12 Dok	215.392.275	6 Dok	1.905.760.559	1 dok	650.000.000	0,25 dok	170.901.400							0 Dok	170.901.400	25,00	26,29	6,25 Dok	2.076.661.959	0,00	0,00	BPBD
																					27,59	**27,27**			**15,85**	**7,09**	
																					Sangat Rendah	**Sangat Rendah**			**Sangat Rendah**	**Sangat Rendah**	
																				1.109.197.224						
																					27,24	**22,87**			**69,54**	**52,38**	
																					Sangat Rendah	**Sangat Rendah**			**Sedang**	**Rendah**	

No.	Sasaran	Kode	Urusan/Bidang Urusan Pemerintahan Daerah dan Program/Kegiatan	Indikator Kinerja Program (outcome)/ Kegiatan (output)	Target RPJMD Kabupaten pada Tahun 2026 (Akhir Periode RPJMD)			Realiasi Capaian Kinerja RPJMD Kabupaten sampai dengan RKPD Kabupaten Tahun Lalu (n-1)		Target Kinerja dan Anggaran RKPD Kabupaten Tahun Berjalan (Tahun n yang dievaluasi)		Realisasi Kinerja Pada Triwulan								Realisasi Capaian Kinerja dan Anggaran RKPD Kabupaten yang dievaluasi		Tingkat Capaian Kinerja dan Realisasi Anggaran RKPD pada tahun 2025 (%)		Realisasi Kinerja dan Anggaran RPJMD Kabupaten s/d tahun 2026 (Akhir Tahun Pelaksanaan RPJMD Tahun 2026)		Tingkat Capaian Kinerja dan Realisasi Anggaran RPJMD s/d tahun 2025 (%)		Unit Perangkat Daerah Penanggung Jawab
												I		II		III		IV										
					K		Rp	K	Rp	K	Rp	K	Rp	K	Rp	K	Rp	K	Rp	K	Rp	K	Rp	K	Rp	K	Rp	
			DINAS SOSIAL																									
			A. Program Penunjang Urusan Pemerintahan	**Persentase**			**29.285.613.012**																					
			Perencanaan, Penganggaran dan Evaluasi Kinerja Perangkat Daerah	Dokumen Perencanaan, Penganggaran, dan Evaluasi Kinerja Perangkat Daerah	75	Dokum	**229.395.041**	-	Doku -											-	Doku -	0,00	0,00	0	Doku -	0,00	0,00	Dinas Sosia
			1 Penyusunan Dokumen Perencanaan Perangkat Daerah	Jumlah dokumen perencanaan perangkat daerah	20	Dokum	54.030.000	19	Doku 20.769.440	4	Doku 20.723.300									-	Doku -	0,00	0,00	19	Doku 20.769.440	95,00	38,44	Dinas Sosia
			2 Koordinasi Penyusunan Dokumen RKA-SKPD	Jumlah dokumen RKA-SKPD dan laporan hasil koordinasi penyusunan dokumen RKA-SKPD	10	Dokum	35.381.257	6	Dokur 17.131.701		Dokumen									-	Doku -	0,00	0,00	6	Doku 17.131.701	60,00	48,42	Dinas Sosia
			3 Koordinasi Penyusunan Dokumen Perubahan RKA-SKPD	Jumlah dokumen perubahan RKA-SKPD dan laporan hasil koordinasi penyusunan dokumen perubahan RKA-SKPD	5	Dokum	35.381.250	0	Dokur -		Dokumen									-	Doku -	0,00	0,00	0	Doku -	0,00	0,00	Dinas Sosia
			4 Koordinasi dan Penyusunan Laporan Capaian Kinerja dan Ikhtisar Realisasi Kinerja SKPD	Jumlah laporan capaian kinerja dan iktisar realisasi kinerja SKPD dan laporan hasil koordinasi penyusunan laporan capaian kinerja dan iktisar realisasi kinerja SKPD	20	Laporai	54.381.285	5	Lapor 11.725.500		Laporan									-	Lapor -	0,00	0,00	5	Lapor 11.725.500	25,00	21,56	Dinas Sosia
			5 Evaluasi Kinerja Perangkat Daerah	Jumlah laporan evaluasi kinerja perangkat daerah	20	Laporai	50.221.250	8	Lapor 41.399.150	4	Lapor 18.000.000	2	Lapor 500.000							2	Lapor 500.000	50,00	2,78	10	Lapor 41.899.150	50,00	83,43	Dinas Sosia
			Administrasi Keuangan Perangkat Daerah	Persentase Pelaksanaan Administrasi Keuangan Perangkat Daerah	100	%	**13.725.975.861**																					
			1 Penyediaan Gaji dan Tunjangan ASN	Jumlah orang yang menerima gaji dan tunjangan ASN	24	Orang/I	13.725.975.862	360	Orang 10.613.366.405	24	Orang/Bulan 2.849.243.975	24	Orang 349.299.540,00							24	Orang 349.299.540	100,00	12,26	384	Orang 10.962.665.945	1600,00	79,87	Dinas Sosia
			Administrasi Barang Milik Daerah pada Perangkat Daerah	Persentase Pelaksanaan Administrasi Barang Milik Daerah (BMD) pada Perangkat Daerah	100	%	**127.183.500**	-	% **17.738.000**											-	% -	0,00	0,00	0	% 17.738.000	0,00	13,95	Dinas Sosia
			1 Pemanfaatan Barang Milik Daerah SKPD	Jumlah dokumen hasil pemanfaatan barang milik daerah SKPD	6	Dokum	127.183.500	1	Dokur 17.738.000											-	Dokur -	0,00	0,00	1	Dokur 17.738.000	16,67	13,95	Dinas Sosia
			Administrasi Kepegawaian Perangkat Daerah	Persentase Pelaksanaan Administrasi Kepegawaian Perangkat Daerah	100	%	**51.750.000**																					
			1 Pengadaan Pakaian Dinas Beserta Atribut Kelengkapannya	Jumlah paket pakaian dinas beserta atribut kelengkapannya	98	Paket	51.750.000	1	Paket 15.180.000	-	Paket									-	Paket -	0,00	0,00	1	Paket 15.180.000	1,02	29,33	Dinas Sosia
			Administrasi Umum Perangkat Daerah	Persentase Pelaksanaan Administrasi Umum Perangkat Daerah	100	%	**2.939.630.453**																					
			1 Penyediaan Komponen Instalasi Listrik/Penerangan Bangunan Kantor	Jumlah paket komponen instalasi listrik/penerangan bangunan kantor yang disediakan	6	Paket	72.835.445	14	Paket 119.400.969,00	1	Paket 32.017.250	-	-							-	Paket -	0,00	0,00	14	Paket 119.400.969	233,33	163,93	Dinas Sosia
			2 Penyediaan Peralatan dan Perlengkapan Kantor	Jumlah paket peralatan dan perlengkapan kantor yang disediakan	6	Paket	332.434.346	14	Paket 268.675.341,00	1	Paket 111.952.826	1	Paket 29.943.500,00							1	Paket 29.943.500	100,00	26,75	15	Paket 298.618.841	250,00	89,83	Dinas Sosia
			3 Penyediaan Peralatan Rumah Tangga	Jumlah paket peralatan rumah tangga yang disediakan	5	Paket	59.950.000	-	Paket -	1	Paket -		Paket							-	Paket -	0,00	0,00	0	Paket -	0,00	0,00	Dinas Sosia
			4 Penyediaan Bahan Logistik Kantor	Jumlah paket bahan logistik kantor yang disediakan	6	Paket	1.463.846.900	1	Paket 853.752.900,00	1	Paket -		Paket							-	Paket -	0,00	0,00	1	Paket 853.752.900	16,67	58,32	Dinas Sosia
			5 Penyediaan Barang Cetakan dan Penggandaan	Jumlah paket barang cetakan dan penggandaan yang disedaikan	12	Paket	213.742.763	28	Paket 133.771.022,00	2	Paket 49.449.722		Paket							-	Paket -	0,00	0,00	28	Paket 133.771.022	233,33	62,59	Dinas Sosia
			6 Penyediaan Bahan Bacaan dan Peraturan Perundang-Undangan	Jumlah dokumen bahan bacaan dan peraturan perundang-undangan yang disediakan	6	Dokum	64.395.000	14	Dokur 44.285.000,00	1	Dokur 9.927.000		Dokumen							-	Dokur -	0,00	0,00	14	Dokur 44.285.000	233,33	68,77	Dinas Sosia
			7 Penyediaan Bahan Material	Jumlah paket bahan/material yang disediakan	5	Paket	25.000.000		Dokumen	1	Paket 25.000.000		Paket							-	Paket -	0,00	0,00	0	Paket -	0,00	0,00	Dinas Sosia

No.	Sasaran	Kode	Urusan/Bidang Urusan Pemerintahan Daerah dan Program/Kegiatan	Indikator Kinerja Program (outcome)/ Kegiatan (output)	Target RPJMD Kabupaten pada Tahun 2026 (Akhir Periode RPJMD)			Realiasi Capaian Kinerja RPJMD Kabupaten sampai dengan RKPD Kabupaten Tahun Lalu (n-1)		Target Kinerja dan Anggaran RKPD Kabupaten Tahun Berjalan (Tahun n yang dievaluasi)		Realisasi Kinerja Pada Triwulan								Realisasi Capaian Kinerja dan Anggaran RKPD Kabupaten yang dievaluasi		Tingkat Capaian Kinerja dan Realisasi Anggaran RKPD pada tahun 2025 (%)		Realisasi Kinerja dan Anggaran RPJMD Kabupaten s/d tahun 2026 (Akhir Tahun Pelaksanaan RPJMD Tahun 2026)		Tingkat Capaian Kinerja dan Realisasi Anggaran RPJMD s/d tahun 2025 (%)		Unit Perangkat Daerah Penanggung Jawab
												I		II		III		IV										
					K		Rp	K	Rp	K	Rp	K	Rp	K	Rp	K	Rp	K	Rp	K	Rp	K	Rp	K	Rp	K	Rp	
			8 Fasilitasi Kunjungan Tamu	Jumlah laporan fasilitasi kunjungan tamu	5	Laporan	85.050.000	3	Laporan 66.875.500,00	1	Laporan 24.969.900	1	Laporan 2.673.000,00									1	Laporan 2.673.000	100,00	10,70	4	Laporan 69.548.500	80,00	81,77	Dinas Sosia
			9 Penyelenggaraan Rapat Koordinasi dan Konsultasi SKPD	Jumlah laporan penyelenggaran rapat koordinasi dan konsultasi SKPD	6	Laporan	647.376.000	4	Laporan 502.662.143,00	1	Laporan 100.000.000		Laporan									-	Laporan -	0,00	0,00	4	Laporan 502.662.143	66,67	77,65	Dinas Sosia
			Pengadaan Barang Milik Daerah Penunjang Urusan Pemerintah Daerah	Barang Milik Daerah (BMD) Penunjang Urusan Pemerintah Daerah yang Diadakan	100	%	**2.421.253.795**																						
			1 Pengadaan Mebel	Jumlah paket mebel yang disediakan	35	Unit	250.000.000	-	Unit -		Unit -		Unit -									-	Unit -	0,00	0,00	0	Unit -	0,00	0,00	Dinas Sosia
			2 Pengadaan Gedung Kantor atau Bangunan Lainnya	Jumlah Gedung Kantor yang di Adakan.	-	Unit	-	1	Unit 170.669.461,00	1	Unit 330.000.000		Unit -									-	Unit -	0,00	0,00	1	Unit 170.669.461	0,00	0,00	Dinas Sosia
			3 Pengadaan Peralatan dan Mesin Lainnya	Jumlah unit peralatan dan mesin lainnya yang disediakan	50	Unit	761.390.555	-	Unit -		Unit -		Unit -									-	Unit -	0,00	0,00	0	Unit -	0,00	0,00	Dinas Sosia
			4 Pengadaan Sarana dan Prasarana Gedung Kantor atau Bangunan Lainnya	Jumlah unit sarana dan prasarana pendukung gedung kantor atau bangunan lainnya yang disediakan	60	Unit	1.409.863.240	20	Unit 624.605.750,00	12	Unit 168.237.400	3	Unit 3.220.000,00									3	Unit 3.220.000	25,00	1,91	23	Unit 627.825.750	38,33	44,53	Dinas Sosia
			Penyediaan Jasa Penunjang Urusan Pemerintah Daerah	**Jasa Penunjang Urusan Pemerintaah Daerah yang Disediakan**	276	Laporan	**6.899.570.264**																						
			1 Penyediaan Jasa Surat Menyurat	Jumlah laporan penyediaan jasa surat menyurat	72	Laporan	36.273.000	48	Laporan 16.934.000,00	14	Laporan 4.992.000											-	Laporan -	0,00	0,00	48	Laporan 16.934.000	66,67	46,68	Dinas Sosia
			2 Penyediaan Jasa Komunikasi, Sumber Daya Air dan Listrik	Jumlah laporan penyediaan jasa komunikasi, sumber daya air dan listrik yang disediakan	72	Laporan	1.210.171.758	48	Laporan 780.141.446,00	14	Laporan 98.141.045	3	Laporan 11.966.883,00									3	Laporan 11.966.883	21,43	12,19	51	Laporan 792.108.329	70,83	65,45	Dinas Sosia
			3 Penyediaan Jasa Peralatan dan Perlengkapan Kantor	Jumlah laporan penyediaan jasa peralatan dan perlengkapan kantor yang disediakan	60	Laporan	97.267.455	36	Laporan 126.363.750,00	12	Laporan 27.210.000	3	Laporan 17.960.000,00									3	Laporan 17.960.000	25,00	66,01	39	Laporan 144.323.750	65,00	148,38	Dinas Sosia
			4 Penyediaan Jasa Pelayanan Umum Kantor	Jumlah laporan penyediaan jasa pelayanan umum kantor yang disediakan	72	Laporan	5.557.731.976	48	Laporan 3.332.280.500,00	14	Laporan 1.064.328.000	3	Laporan 144.288.000,00									3	Laporan 144.288.000	21,43	13,56	51	Laporan 3.476.568.500	70,83	62,55	Dinas Sosia
			Pemeliharaan Barang Milik Daerah Penunjang Urusan Pemerintah Daerah	**Barang Milik Daerah (BMD) Penunjang Urusan Pemerintahan Daerah yang Dipelihara**	100	%	**2.890.854.098**																						
			1 Penyediaan Jasa Pemeliharaan, Biaya Pemeliharaan dan Pajak Kenderaan Perorangan Dinas atau Kenderaan Dinas Jabatan	Jumlah kenderaan perorangan dinas atau kenderaan dinas jabatan yang dipelihara dan dibayarkan pajaknya	18	Unit	1.202.692.770	36	Unit 508.041.678,00	3	Unit 210.493.660	1	Unit 22.400.000,00									1	Unit 22.400.000	33,33	10,64	37	Unit 530.441.678	205,56	44,10	Dinas Sosia
			2 Penyediaan Jasa Pemeliharaan, Biaya Pemeliharaan, Pajak, dan Perizinan Kenderaan Dinas Operasional atau Lapangan	Jumlah Kendaraan Dinas Operasional atau Lapangan yang Dipelihara dan dibayarkan Pajak dan Perizinannya	108	Unit	442.962.078	36	Unit 470.302.396,00		Unit -		Unit									-	Unit -	0,00	0,00	36	Unit 470.302.396	33,33	106,17	Dinas Sosia
			3 Pemeliharaan Mebel	Jumlah mebel yang dipelihara	35	Unit	59.721.420	-	Unit -		Unit -		Unit									-	Unit -	0,00	0,00	0	Unit -	0,00	0,00	Dinas Sosia
			4 Pemeliharaan Peralatan dan Mesin Lainnya	Jumlah peralatan dan mesin lainnya yang dipelihara	50	Unit	57.509.155	-	Unit -	10	Unit -		Unit									-	Unit -	0,00	0,00	0	Unit -	0,00	0,00	Dinas Sosia
			5 Pemeliharaan/Rehabilitasi Gedung Kantor dan Bangunan Lainnya	Jumlah gedung kantor dan bangunan lainnya yang dipelihara	24	Unit	515.532.870	16	Unit 492.191.767,00	6	Unit 239.084.000	1	Unit 15.250.000,00									1	Unit 15.250.000	16,67	6,38	17	Unit 507.441.767	70,83	98,43	Dinas Sosia
			6 Pemeliharaan/Rehabilitasi Sarana dan Prasarana Gedung Kantor dan Bangunan Lainnya	Jumlah sarana dan prasarana gedung kantor atau bangunan lainnya yang dipelihara/direhabilitasi	60	Unit	237.435.805	40	Unit 147.179.685,00		Unit -		Unit									-	Unit -	0,00	0,00	40	Unit 147.179.685	66,67	61,99	Dinas Sosia
			7 Pemeliharaan/Rehabilitasi Sarana dan Prasarana Pendukung Gedung Kantor dan Bangunan Lainnya	Sarana dan Prasarana Pendukung Gedung Kantor atau Bangunan Lainnya yang Dipelihara/ Direhabilitasi	60	Unit	375.000.000	20	Unit 23.960.500,00	10	Unit 39.843.000	-										-	Unit -	0,00	0,00	20	Unit 23.960.500	33,33	6,39	Dinas Sosia
																								25,94	**8,59**			**122,75**	**53,42**	
																								Sangat Rendah	**Sangat Rendah**			**Sangat Tinggi**	**Rendah**	
			B. PROGRAM PENANGANAN WARGA NEGARA MIGRAN KORBAN TINDAK KEKERASAN	**Persentase Fasilitasi Pemulangan Warga**			**180.321.750**																						

No.	Sasaran	Kode	Urusan/Bidang Urusan Pemerintahan Daerah dan Program/Kegiatan	Indikator Kinerja Program (outcome)/ Kegiatan (output)	Target RPJMD Kabupaten pada Tahun 2026 (Akhir Periode RPJMD)			Realiasi Capaian Kinerja RPJMD Kabupaten sampai dengan RKPD Kabupaten Tahun Lalu (n-1)		Target Kinerja dan Anggaran RKPD Kabupaten Tahun Berjalan (Tahun n yang dievaluasi)		Realisasi Kinerja Pada Triwulan								Realisasi Capaian Kinerja dan Anggaran RKPD Kabupaten yang dievaluasi		Tingkat Capaian Kinerja dan Realisasi Anggaran RKPD pada tahun 2025 (%)		Realisasi Kinerja dan Anggaran RPJMD Kabupaten s/d tahun 2026 (Akhir Tahun Pelaksanaan RPJMD Tahun 2026)		Tingkat Capaian Kinerja dan Realisasi Anggaran RPJMD s/d tahun 2025 (%)		Unit Perangkat Daerah Penanggung Jawab
												I		II		III		IV										
					K		Rp	K	Rp	K	Rp	K	Rp	K	Rp	K	Rp	K	Rp	K	Rp	K		K	Rp	K	Rp	
			Pemulangan Warga Negara Migran Korban Tindak Kekerasan dari Titik Debarkasi di Daerah Kabupaten/Kota untuk dipulangkan ke Desa/Kelurahan Asal	Terlaksananya Pemulangan warga negara migran korban tindak kekerasan yang di pulangkan dari titi daerah kabupaten ke desa/kelurahan asal	60	orang	180.321.750																				
			1 Fasilitasi pemulangan warga negara migran korban tindak kekerasan dari titik debarkasi di daerah kabupaten/kota untuk dipulangkan ke desa/kelurahan asal	Terpenuhinya fasilitasi pemulangan warga negara migran korban tindak kekerasanTerpenuhinya fasilitasi pemulangan warga negara migran korban tindak kekerasan	60	orang	130.321.750	-	orang -											-	orang -	0,00	0,00	0	orang -	0,00	0,00	Dinas Sosia
																					0,00	**0,00**			**0,00**	**0,00**	
																					Sangat Rendah	**Sangat Rendah**			**Sangat Rendah**	**Sangat Rendah**	
			C. Program Perlindungan dan Jaminan Sosial	**Persentase Anak-Anak Terlantar dan Fakir Miskin yang mendapatkan Jaminan Sosial**		**72,98%**	**57.643.990.547**																			
			Pemeliharaan Anak-Anak Terlantar	Terpenuhinya pemeliharaan anak-anak terlantar	936	orang	905.827.710																				
			1 Penjangkauan anak-anak terlantar	Jumlah Anak-Anak Terlantar yang Djangkau Kewenangan Kabupaten/Kota	312	orang	174.353.960	147 orang	44912100	60 Orang	20.714.000	Orang								- orang -		0,00	0,00	147 orang	44.912.100	47,12	25,76	Dinas Sosia
			2 Rujukan anak-anak terlantar)	Jumlah Anak-Anak Terlantar yang Mendapat Rujukan Kewenangan Kabupaten/Kota	312	orang	308.089.730	147 orang	43514900	60 Orang	20.564.000	Orang								- orang -		0,00	0,00	147 orang	43.514.900	47,12	14,12	Dinas Sosia
			3 Pemantauan terhadap pelaksanaan pemeliharaan anak terlantar	Jumlah Anak Terlantar yang Terpantau dan Terpelihara Kewenangan Kabupaten/Kota	312	orang	423.384.020	147 orang	52231100	60 Orang	20.714.000	Orang								- orang -		0,00	0,00	147 orang	52.231.100	47,12	12,34	Dinas Sosia
			Pengelolaan Data Fakir Miskin Cakupan Daerah Kabupaten/Kota	Cakupan data fakir miskin kabupaten	100	%	**56.738.162.837**																				
			1 Pendataan fakir miskin cakupan daerah kabupaten/kota	Jumlah Fakir Miskin Cakupan Daerah Kabupaten/Kota yang Didata	317.985	orang	4.879.983.120	317985 orang	399187302	KK	-	KK								- orang -		0,00	0,00	317985 orang	399.187.302	100,00	8,18	Dinas Sosia
			2 Pengelolaan Data Fakir Miskin Cakupan Daerah Kabupaten/Kota	Jumlah Keluarga yang Mendapatkan Pengentasan Fakir Miskin Kabupaten/Kota	317.985	KK	1.696.596.110	381.582 KK	263.581.750,00	63597 KK	84.000.000	KK								- KK -		0,00	0,00	381582 KK	263.581.750	120,00	15,54	Dinas Sosia
			3 Fasilitasi Bantuan Sosial Kesejahteraan Keluarga	Jumlah Keluarga Penerima Manfaat (KPM) yang Mendapatkan Bantuan Sosial Kesejahteraan Keluarga Kewenangan Kabupaten/Kota	76.205	KK	47.869.202.691	45685 KK	2641222760	15.241 KK	224.763.450	KK								- KK -		0,00	0,00	45685 KK	2.641.222.760	59,95	5,52	Dinas Sosia
			4 Fasilitasi Bantuan Pengembangan Ekonomi Masyarakat	Jumlah Orang Mendapatkan Bantuan Pengembangan Ekonomi Masyarakat Kewenangan Kabupaten/Kota	378	orang	1.596.791.800	221 orang	458525765	75 Orang	158.857.000	Orang								- orang -		0,00	0,00	221 orang	458.525.765	58,47	28,72	Dinas Sosia
																					0,00	**0,00**			**68,54**	**15,74**	
																					Sangat Rendah	**Sangat Rendah**			**Sedang**	**Sangat Rendah**	
			D. Program Penanganan Bencana	**Persentase Korban**			**4.519.729.405**																				
			Perlindungan Sosial Korban Bencana Alam dan Sosial Kabupaten/Kota	Jumlah korban bencana alam dan sosial yang terpenuhi kebutuhan dasarnya	100	%	3.376.432.405																				
			1 Penyedian makan	Jumlah Orang yang Mendapatkan Permakanan 3x1 Hari dalam Masa Tanggap Darurat (Pengungsian) Kewenangan Kabupaten/Kota	550	orang	1.049.228.805	350 orang	504.947.265,00	100 Orang	215.669.955	30 Orang	50.367.500,00							30 orang	50.367.500	30,00	23,35	380 orang	555.314.765	69,09	52,93	Dinas Sosia
			2 Penyediaan Sandang	Jumlah Orang yang Mendapatkan Pakaian dan Kelengkapan Lainnya yang Tersedia pada Masa Tanggap Darurat (Pengungsian) dan Pasca Bencana Kewenangan Kabupaten/Kota	300	orang	895.768.330	300 orang	457.384.290,00	60 Orang	131.000.000	30 Orang	41.952.000,00							30 orang	41.952.000	50,00	32,02	330 orang	499.336.290	110,00	55,74	Dinas Sosia

No.	Sasaran	Kode	Urusan/Bidang Urusan Pemerintahan Daerah dan Program/Kegiatan	Indikator Kinerja Program (outcome)/ Kegiatan (output)	Target RPJMD Kabupaten pada Tahun 2026 (Akhir Periode RPJMD)			Realiasi Capaian Kinerja RPJMD Kabupaten sampai dengan RKPD Kabupaten Tahun Lalu (n-1)		Target Kinerja dan Anggaran RKPD Kabupaten Tahun Berjalan (Tahun n yang dievaluasi)		Realisasi Kinerja Pada Triwulan								Realisasi Capaian Kinerja dan Anggaran RKPD Kabupaten yang dievaluasi		Tingkat Capaian Kinerja dan Realisasi Anggaran RKPD pada tahun 2025 (%)		Realisasi Kinerja dan Anggaran RPJMD Kabupaten s/d tahun 2026 (Akhir Tahun Pelaksanaan RPJMD Tahun 2026)		Tingkat Capaian Kinerja dan Realisasi Anggaran RPJMD s/d tahun 2025 (%)		Unit Perangkat Daerah Penanggung Jawab
												I		II		III		IV										
					K		Rp	K	Rp	K	Rp	K	Rp	K	Rp	K	Rp	K	Rp	K	Rp	K	Rp	K	Rp	K	Rp	
			3 Penyedian tempat penampungan pengungsi	Jumlah Tempat Pengungsian Kewenangan Kabupaten/Kota	10	Unit	576.869.315	0	Unit 0	**Unit**	-	**Unit**								-	Unit -	0,00	0,00	0	Unit -	0,00	0,00	Dinas Sosia
			4 Penanganan khusus bagi kelompok rentan	Jumlah Orang yang Mendapatkan Penanganan Khusus bagi Kelompok Rentan Kewenangan Kabupaten/Kota	25	Orang	286.225.000	0	Orang 0	**Orang**	-	**Orang**								-	Orang -	0,00	0,00	0	Orang -	0,00	0,00	Dinas Sosia
			5 Pelayanan dukungan psikososial	Jumlah Korban Bencana yang Mendapatkan Layanan Dukungan Psikososial Kewenangan Kabupaten/Kota	528	orang	568.340.955	0	orang 0	**Orang**	-	**Orang**								-	orang -	0,00	0,00	0	orang -	0,00	0,00	Dinas Sosia
			Penyelenggaraan Pemberdayaan Masyarakat terhadap Kesiapsiagaan Bencana Kabupaten/Kota	Cakupan pelaksanaan taruna siaga bencana dan kampung siaga bencana	**204**	**Kampu**	**1.143.297.000**																					
			1 Koordinasi, sosialisasi dan pelaksanaan taruna siaga bencana	Jumlah Kampung yang Melaksanakan Koordinasi, Sosialisasi dan Pelaksanaan Kampung Siaga Bencana Kewenangan Kabupaten/Kota	1224	Kampu	993.297.000	816	Kampu 540.359.594,00	40	Kampu 20.441.800,00	Kampung								-	Kampu -	0,00	0,00	816	Kamp 540.359.594	66,67	54,40	Dinas Sosia
			2 Koordinasi, sosialisasi dan pelaksanaan kampung siaga bencana	Jumlah Orang yang Melaksanakan Koordinasi, Sosialisasi dan Pelaksanaan Taruna Siaga Bencana Kewenangan Kabupaten/Kota	15	orang	150.000.000	9	orang 61462500	3	Orang 10.555.200,00	Orang								-	orang -	0,00	0,00	9	orang 61.462.500	60,00	40,98	Dinas Sosia
																						20,00	**13,84**			**43,68**	**29,15**	
																						Sangat Rendah	**Sangat Rendah**			**Sangat Rendah**	**Sangat Rendah**	
			E. Program Rehabilitasi Sosial			100%	**32.128.343.836**																					
			Rehabilitasi Sosial Dasar Penyandang Disabilitas Terlantar, Anak Terlantar, Lanjut Usia Terlantar, serta Gelandangan Pengemis di Luar Panti Sosial	Jumlah Penyandang Disabilitas Terlantar, Anak Terlantar, Lanjut Usia Terlantar, serta Gelandangan Pengemis yang terpenuhi kebutuhan dasarnya di Luar Panti Sosial	72	Bulan	15.837.829.415																					
			1 Penyediaan permakanan	Jumlah Orang yang Mendapatkan Pemenuhan Kebutuhan Permakanan Sesuai dengan Standar Gizi Minimal Kewenangan Kabupaten/Kota	300	Orang	326.268.060	200	Oran 156.683.050,00	60	Orang 99.336.800	5	Oran 4.542.000,00							5	Orang 4.542.000	8,33	4,57	205	Oran 161.225.050	68,33	49,41	Dinas Sosia
			2 Penyediaan sandang	Jumlah Orang yang Menerima Pakaian dan Kelengkapan Lainnya yang Tersedia dalam 1 Tahun Kewenangan Kabupaten/Kota	210	Orang	280.043.370	105	Orang 136.741.500,00	40	Orang 51.647.300	Orang								-	Orang -	0,00	0,00	105	Orang 136.741.500	50,00	48,83	Dinas Sosia
			3 Penyediaan alat bantu	Jumlah Orang yang Mendapatkan Alat Bantu dan Alat Bantu Peraga Sesuai kebutuhan Kewenangan Kabupaten/Kota	3.138	Orang	1.995.973.735	2.092	Orang 830.981.901,00	600	Orang 175.000.000	600	Oran 157.940.000							600	Orang 157.940.000	100,00	90,25	2692	Orang 988.921.901	85,79	49,55	Dinas Sosia
			4 Pemberian pelayanan reunifikasi keluarga	Jumlah Orang yang Mendapatkan Pelayanan Reunifikasi Keluarga Kewenangan Kabupaten/Kota	619	Orang	856.354.865	375	Orang 170.417.800	120	Orang 56.495.875	Orang								-	Orang -	0,00	0,00	375	Orang 170.417.800	60,58	19,90	Dinas Sosia
			5 Pemberian bimbingan fisik, mental , spiritual, dan sosial	Jumlah Peserta Bimbingan Fisik, Mental, Spiritual dan Sosial Kewenangan Kabupaten/Kota	350	Orang	347.933.435	230	Orang 126.811.087,00	70	Orang 69.409.000	Orang								-	Orang -	0,00	0,00	230	Orang 126.811.087	65,71	36,45	Dinas Sosia
			6 Pemberian Bimbingan sosial kepada keluarga penyandang disabilitas terlantar, anak terlantar, lanjut usia terlantar, serta gelandangan pengemis dan masyarakat	Jumlah Peserta Bimbingan Sosial kepada Keluarga Penyandang Disabilitas Terlantar, Anak Terlantar, Lanjut Usia Terlantar, serta Gelandangan Pengemis dan Masyarakat Kewenangan Kabupaten/Kota	55	Orang	260.375.375	11	Orang **232.868.959**	11	Orang 74.174.500	Orang								-	Orang -	0,00	0,00	11	Orang 232.868.959	20,00	89,44	Dinas Sosia

No.	Sasaran	Kode	Urusan/Bidang Urusan Pemerintahan Daerah dan Program/Kegiatan	Indikator Kinerja Program (outcome)/ Kegiatan (output)	Target RPJMD Kabupaten pada Tahun 2026 (Akhir Periode RPJMD)			Realiasi Capaian Kinerja RPJMD Kabupaten sampai dengan RKPD Kabupaten Tahun Lalu (n-1)		Target Kinerja dan Anggaran RKPD Kabupaten Tahun Berjalan (Tahun n yang dievaluasi)		Realisasi Kinerja Pada Triwulan								Realisasi Capaian Kinerja dan Anggaran RKPD Kabupaten yang dievaluasi		Tingkat Capaian Kinerja dan Realisasi Anggaran RKPD pada tahun 2025 (%)		Realisasi Kinerja dan Anggaran RPJMD Kabupaten s/d tahun 2026 (Akhir Tahun Pelaksanaan RPJMD Tahun 2026)		Tingkat Capaian Kinerja dan Realisasi Anggaran RPJMD s/d tahun 2025 (%)		Unit Perangkat Daerah Penanggung Jawab
												I		II		III		IV										
					K		Rp	K	Rp	K	Rp	K	Rp	K	Rp	K	Rp	K	Rp	K	Rp	K	Rp	K	Rp	K	Rp	
			7 Fasilitasi pembuatan nomor induk kependudukan, akta kelahiran, surat nikah, dan kartu identitas anak	Jumlah Orang yang Terpenuhi Kebutuhan Pembuatan Nomor Induk Kependudukan, Akta Kelahiran, Surat Nikah, dan Kartu Identitas Anak bagi Penyandang Disabilitas Kewenangan Kabupaten/Kota	50	Orang	170.214.500	10 Orang	**5.357.000**	10 Orang	3.128.500	0 Orang							- Orang	-	0,00	0,00	10 Orang	5.357.000	20,00	3,15	Dinas Sosia
			8 Pemberian akses ke layanan pendidikan dan kesehatan dasar	Jumlah Orang yang Mendapatkan Akses ke Layanan Pendidikan dan Kesehatan Dasar Kewenangan Kabupaten/Kota	11.722	Orang	10.241.679.420	11.662 Orang	6.222.102.200,00	10 Orang	3.285.000	Orang							- Orang	-	0,00	0,00	11662 Orang	6.222.102.200	99,49	60,75	Dinas Sosia
			9 Pemberian pelayanan data dan pengaduan	Jumlah Orang yang Mendapatkan Layanan Data dan Pengaduan Kewenangan Kabupaten/Kota	500	Orang	178.349.335	200 Orang	31.772.600	100 Orang	8.736.600	Orang							- Orang	-	0,00	0,00	200 Orang	31.772.600	40,00	17,81	Dinas Sosia
			10 Pemberian layanan kedaruratan	Jumlah Orang yang Mendapatkan Pelayanan Kedaruratan Kewenangan Kabupaten/Kota	300	Orang	538.187.320	200 Orang	276.972.900,00	60 Orang	79.478.000	5 Orang	3.750.000						5 Orang	3.750.000	8,33	4,72	205 Orang	280.722.900	68,33	52,16	Dinas Sosia
			11 Pemberian pelayanan penelusuran keluarga	Jumlah Orang yang Mendapatkan Pelayanan Penelusuran Keluarga Kewenangan Kabupaten/Kota	720	Orang	364.847.500	120 Orang	55.786.800,00	140 Orang	35.978.500	0 Orang							- Orang	-	0,00	0,00	120 Orang	55.786.800	16,67	15,29	Dinas Sosia
			12 Pemberian layanan rujukan	Jumlah Orang Mendapatkan Layanan Rujukan Kewenangan Kabupaten/Kota	54	Orang	277.602.500	**9 Orang**	**30.711.388**	10 Orang	64.988.000	Orang							- Orang	-	0,00	0,00	9 Orang	30.711.388	16,67	11,06	Dinas Sosia
			Kegiatan (Rehabilitasi Sosial Penyandang Masalah Kesejahteraan Sosial (PMKS) Lainnya Bukan Korban HIV/AIDS dan NAPZA di Luar Panti Sosial)	Persentase Jumlah Rehabilitasi Sosial Penyandang Masalah Kesejahteraan Sosial (PMKS) Lainnya Bukan Korban HIV/AIDS dan NAPZA di Luar Panti Sosial	72	Bulan	16.290.514.421																				
			1 Pemberian layanan data dan pengaduan	Jumlah Orang yang Mendapatkan Layanan Data dan Pengaduan Kewenangan Kabupaten/Kota	12	Orang	168.112.500	- Orang	-	**Orang**	-	**Orang**							- Orang	-	0,00	0,00	0 Orang	-	0,00	0,00	Dinas Sosia
			2 Pemberian layanan kedaruratan	Jumlah Orang yang Mendapatkan Pelayanan Kedaruratan Kewenangan Kabupaten/Kota	18	Orang	320.572.000	- Orang	-	**Orang**		**Orang**							- Orang	-	0,00	0,00	0 Orang	-	0,00	0,00	Dinas Sosia
			3 Penyediaan permakanan	Jumlah Orang yang Mendapatkan Pemenuhan Kebutuhan Permakanan Sesuai dengan Standar Gizi Minimal Kewenangan Kabupaten/Kota	300 / 3x / 12	Orang / Makan /Bulan	12.626.004.845	- Orang	-	**Orang**	-	**Orang/Makan/Bulan**							- Orang	-	0,00	0,00	0 Orang	-	0,00	0,00	Dinas Sosia
			4 Penyediaan sandang	Jumlah orang yang Menerima pakaian dan kelengkapan lainnya yang Tersedia dalam 1 tahun Kewenangan Kabupaten/Kota	180	Orang	271.120.725	30 Orang	32.882.850	**Orang**	-	**Orang**							- Orang	-	0,00	0,00	30 Orang	32.882.850	16,67	12,13	Dinas Sosia
			5 Penyediaan alat bantu	Jumlah Orang yang Mendapatkan Alat Bantu dan Alat Bantu Peraga sesuai Kebutuhan Kewenangan Kabupaten/Kota	3.138	Orang	1.164.900.000	- Orang	-	**Orang**	-	**Orang**							- Orang	-	0,00	0,00	0 Orang	-	0,00	0,00	Dinas Sosia
			6 Penyediaan perbekalan kesehatan di luar panti	Jumlah Orang yang Mendapatkan Pemenuhan Kebutuhan Perbekalan Kesehatan di Luar Panti Kewenangan Kabupaten/Kota	18	Orang	135.867.500	- Orang	-	**Orang**	-	**Orang**							- Orang	-	0,00	0,00	0 Orang	-	0,00	0,00	Dinas Sosia
			7 Pemberian bimbingan fisik, mental, spiritual, dan sosial	Jumlah Peserta Bimbingan Fisik, Mental, Spiritual dan Sosial Kewenangan Kabupaten/Kota	84	Orang	178.112.500	- Orang	-	Orang	-	Orang							- Orang	-	0,00	0,00	0 Orang	-	0,00	0,00	Dinas Sosia

No.	Sasaran	Kode	Urusan/Bidang Urusan Pemerintahan Daerah dan Program/Kegiatan	Indikator Kinerja Program (outcome)/ Kegiatan (output)	Target RPJMD Kabupaten pada Tahun 2026 (Akhir Periode RPJMD)			Realiasi Capaian Kinerja RPJMD Kabupaten sampai dengan RKPD Kabupaten Tahun Lalu (n-1)		Target Kinerja dan Anggaran RKPD Kabupaten Tahun Berjalan (Tahun n yang dievaluasi)		Realisasi Kinerja Pada Triwulan								Realisasi Capaian Kinerja dan Anggaran RKPD Kabupaten yang dievaluasi		Tingkat Capaian Kinerja dan Realisasi Anggaran RKPD pada tahun 2025 (%)		Realisasi Kinerja dan Anggaran RPJMD Kabupaten s/d tahun 2026 (Akhir Tahun Pelaksanaan RPJMD Tahun 2026)		Tingkat Capaian Kinerja dan Realisasi Anggaran RPJMD s/d tahun 2025 (%)		Unit Perangkat Daerah Penanggung Jawab
												I		II		III		IV										
					K		Rp	K	Rp	K	Rp	K	Rp	K	Rp	K	Rp	K	Rp	K	Rp	K	Rp	K	Rp	K	Rp	
			8 Pemberian bimbingan sosial kepada keluarga Penyandang Masalah Kesejahteraan Sosial (PMKS) Lainnya Bukan Korban HIV/AIDS dan NAPZA)	Jumlah Peserta dalam Pemberian Bimbingan Sosial kepada Keluarga Penyandang Masalah Kesejahteraan Sosial (PMKS) Lainnya Bukan Korban HIV/AIDS dan NAPZA Kewenangan Kabupaten/Kota	55	Orang	250.357.500	-	Orang -	Orang	-	Orang							-	Orang -	0,00	0,00	0	Orang -	0,00	0,00	Dinas Sosia
			9 Fasilitas pembuatan nomor induk kependudukan, akte kelahiran, surat nikah, dan kartu identitas anak	Jumlah Orang yang Membutuhkan Pembuatan Nomor Induk Kependudukan, Kartu Tanda Penduduk, Akta Kelahiran, Surat Nikah, dan/atau Identitas Anak bagi Penyandang Masalah Kesejahteraan Sosial (PMKS) Lainnya di Luar HIV/AIDS Kewenangan Kabupaten/Kota	60	Orang	193.112.500	-	Orang -	Orang	-	Orang							-	Orang -	0,00	0,00	0	Orang -	0,00	0,00	Dinas Sosia
			10 Pemberian akses ke layanan pendidikan dan kesehatan dasar	Jumlah Orang yang Mendapatkan Akses ke Layanan Pendidikan dan Kesehatan Dasar Kewenangan Kabupaten/Kota	90	Orang	92.107.176	-	Orang -	Orang	-	Orang							-	Orang -	0,00	0,00	0	Orang -	0,00	0,00	Dinas Sosia
			11 Pemberian palayanan penelusuran keluarga	Jumlah Orang yang Mendapatkan Pelayanan Penelusuran Keluarga Kewenangan Kabupaten/Kota	720	Orang	314.847.500	-	Orang -	Orang	-	Orang							-	Orang -	0,00	0,00	0	Orang -	0,00	0,00	Dinas Sosia
			12 Pemberian pelayanan reunifikasi keluarga	Jumlah Orang yang Mendapatkan Pelayanan Reunifikasi Keluarga Kewenangan Kabupaten/Kota	732	Orang	286.225.000	-	Orang -	Orang	-	Orang							-	Orang -	0,00	0,00	0	Orang -	0,00	0,00	Dinas Sosia
			13 Pemberian layanan rujukan	Jumlah Orang Mendapatkan Layanan Rujukan Kewenangan Kabupaten/Kota	54	Orang	88.817.175	27	Orang 119.375.530	10	Orang 64.988.000	Orang							-	Orang -	0,00	0,00	27	Orang 119.375.530	50,00	134,41	Dinas Sosia
			14 Kerjasama antar lembaga dan kemitraan dalam pelaksanaan rehabilitas sosial kabupaten/kota	Jumlah Dokumen Hasil Koordinasi dan Kerja Sama antar Lembaga dan Kemitraan dalam Pelaksanaan Rehabilitasi Sosial Kabupaten/Kota	30	Dokum	200.357.500	-	Dokum -	Dokum	-	Dokumen							-	Dokum -	0,00	0,00	0	Dokur -	0,00	0,00	Dinas Sosia
																					10,61	9,05			26,09	23,09	
																					Sangat Rendah	Sangat Rendah			Sangat Rendah	Sangat Rendah	
			G. Program Pemberdayaan Sosial	**Persentase Fasilitasi**	**100**	**%**	**5.144.205.405**																				
			Pengumpulan Sumbangan dalam Daerah Kabupaten/Kota	Sumbangan dalam daerah yang terkoordinir	5	Dokum	175.174.375																				
			1 Koordinasi dan sinkronisasi penerbiatan izin undian gratis berhadiah dan pengumpulan uang atau barang	Jumlah Dokumen Hasil Koordinasi dan Sinkronisasi Penerbitan Izin Undian Gratis Berhadiah dan Pengumpulan Uang/ Barang	5	Dokum	175.174.375	3	Dokum 51.514.950	1	Dokun 13.998.900	0	Dokumen							-	Dokun -	0,00	0,00	3	Dokur 51.514.950	60,00	29,41	Dinas Sosia
			Pengembangan potensi sumber kesejahteraan sosial daerah kabupaten/kota	SDM Potensi Sumber Kesejahteraan Sosial	100	**%**	**4.969.031.030**																				
			1 Peningkatan kemampuan potensi pekerja sosial masyarakat kewenangan kabupaten/kota	Jumlah orang mendapat Peningkatan Kapasitas Pekerja Sosial Masyarakat Kewenangan Kabupaten/Kota	360	orang	633.736.305	72	orang 48.945.175	70	Orang 50.000.000	Orang							-	orang -	0,00	0,00	72	orang 48.945.175	20,00	7,72	Dinas Sosia
			2 Peningkatan kemampuan potensi tanaga kesejahteraan sosial kecamatan kewenangan kabuapten/kota	Jumlah Tenaga Kesejahteraan Sosial Kecamatan Kewenangan Kabupaten/Kota yang Meningkat Kapsitasnya	50	orang	683.684.950	40	orang 417.605.900	10	Orang 35.500.000	Orang							-	orang -	0,00	0,00	40	orang 417.605.900	80,00	61,08	Dinas Sosia
			3 Peningkatan kemampuan potensi sumber kesejahteraan sosial keluarga kewenangan kabupaten/kota	Jumlah Keluarga yang Meningkat Kapasitasnya Kewenangan Kabupaten/Kota	172	Keluarg	1.060.752.000	120	Keluar 351.947.700	40	Orang 81.042.000	Orang							-	Keluar -	0,00	0,00	120	Kelua 351.947.700	69,77	33,18	Dinas Sosia
			4 Peningkatan kemampuan potensi sumber kesejahteraan sosial kelembagaan masyarakat kewenangan kabupaten/kota	Jumlah Lembaga Kesejahteraan Sosial yang Meningkat Kapasitasnya Kewenangan Kabupaten/Kota	18	Lembag	2.490.857.775	12	Lemba 1.482.866.450	3	Lembs 600.000.000	Lembaga							-	Lemb -	0,00	0,00	12	Lemb 1.482.866.450	66,67	59,53	Dinas Sosia

No.	Sasaran	Kode	Urusan/Bidang Urusan Pemerintahan Daerah dan Program/Kegiatan	Indikator Kinerja Program (outcome)/ Kegiatan (output)	Target RPJMD Kabupaten pada Tahun 2026 (Akhir Periode RPJMD)			Realiasi Capaian Kinerja RPJMD Kabupaten sampai dengan RKPD Kabupaten Tahun Lalu (n-1)		Target Kinerja dan Anggaran RKPD Kabupaten Tahun Berjalan (Tahun n yang dievaluasi)		Realisasi Kinerja Pada Triwulan								Realisasi Capaian Kinerja dan Anggaran RKPD Kabupaten yang dievaluasi		Tingkat Capaian Kinerja dan Realisasi Anggaran RKPD pada tahun 2025 (%)		Realisasi Kinerja dan Anggaran RPJMD Kabupaten s/d tahun 2026 (Akhir Tahun Pelaksanaan RPJMD Tahun 2026)		Tingkat Capaian Kinerja dan Realisasi Anggaran RPJMD s/d tahun 2025 (%)		Unit Perangkat Daerah Penanggung Jawab
												I		II		III		IV										
					K		Rp	K	Rp	K	Rp	K	Rp	K	Rp	K	Rp	K	Rp	K	Rp	K	Rp	K	Rp	K	Rp	
			5 Peningkatan kemampuan sumber daya manusia dan penguatan lembaga konsultasi kesejahteraan keluarga (LK3)	Jumlah Sertifikat yang dari Hasil Peningkatan Sumber Daya Manusia dan Lembaga Konsultasi Kesejahteraan Keluarga (LK3) Kewenangan Kabupaten/Kota	10	Sertifik	100.000.000	4	Sertifik 21.113.683		Sertifik -		Sertifikat							-	Sertifi -		0,00	0,00	4	Sertifi 21.113.683	40,00	21,11	Dinas Sosia
																						0,00	0,00			56,07	35,34	
																						Sangat Rendah	Sangat Rendah			Rendah	Sangat Rendah	
			H. Porgram Pengelolaan Taman Makam Pahlawan	**Persentase Taman Makam Pahlawan kondisi baik**			**1.892.325.198**		**-**																-			
			Pemeliharaan Taman Makam Pahlawan Nasional Kabupaten/Kota	**Taman Makam Pahlawan kondisi baik**	100	**%**	**1.892.325.198**																					
			1 Rehabiltasi saranan dan prasarana taman makam pahlawan nasional kabuapaten/kota	Jumlah Dokumen Hasil Rehabilitasi serta Pemeliharaan Sarana dan Prasarana Taman Makam Pahlawan Nasional Kabupaten/Kota	6	Dokum	1.007.970.660	4	Dokum 286.673.960,00	1	Dokum 42.636.000		Dokumen							-	Dokum -		0,00	0,00	4	Dokum 286.673.960	66,67	28,44	Dinas Sosia
			2 Pemeliharaan taman makam pahlawan nasional kabupaten/kota	Jumlah Makam yang Terpenuhi Pemeliharannya pada Taman Makam Pahlawan Kabupaten/Kota	6	Makam	712.619.538	4	Makan 355.918.263,00	1	Makan 87.535.345	1	Maka 7.034.000							1	Makar 7.034.000		100,00	8,04	5	Maka 362.952.263	83,33	50,93	Dinas Sosia
			3 Pengamanan taman makam pahlawan nasional kabupatenkota	Jumlah Laporan Hasil Pengamanan Taman Makam Pahlawan Nasional Kabupaten/Kota	5	Laporai	171.735.000	0	Lapora -	**1**	**Lapor -**		Laporan							-	Laporai -		0,00	0,00	0	Lapor -	0,00	0,00	Dinas Sosia
																						50,00	4,02			75,00	39,69	
																						Sangat Rendah	Sangat Rendah			Sedang	Sangat Rendah	
																				863.086.423								
																						17,76	5,92			56,02	28,06	
																						Sangat Rendah	Sangat Rendah			Rendah	Sangat Rendah	
			URUSAN WAJIB BUKAN PELAYANAN DASAR																									
			1. BIDANG URUSAN : KETENAGAKERJAAN																									
			DINAS KETENAGAKERJAAN																									
			1. PROGRAM PENUNJANG URUSAN																									
			Perencanaan dan Evaluasi Kinerja Perangkat Daerah																									
			1.1 Penyusunan Dokumen Perencanaan Perangkat Daerah	Jumlah Dokumen Perencanaan Perangkat Daerah	6	Dok	90.668.180	8	Dok 107.074.687	1	Dok 29.999.950	1	Dok 16.999.500							1	Dok 16.999.500		100,00	56,67	9	Dok 124.074.187	150,00	136,84	Dinas Ketenaga kerjaan
			1.2 Koordinasi dan Penyusunan Laporan Capaian Kinerja dan Ikhtisar Realisasi Kinerja SKPD	Jumlah Laporan Capaian Kinerja dan Ikhtisar Realisasi Kinerja SKPD dan Laporan Hasil Koordinasi Penyusunan Laporan Capaian Kinerja dan Ikhtisar Realisasi Kinerja SKPD	5	Laporai	55.094.981	3	Lapora 49.757.636	1	Laporai 29.985.250	1	Lapor 16.985.000							1	Lapor 16.985.000		100,00	56,64	4	Lapor 66.742.636	80,00	121,14	Dinas Ketenaga kerjaan
			Administrasi Keuangan Perangkat Daerah																									
			1.1 Penyediaan Gaji dan Tunjangan ASN	Jumlah Orang yang menerima Gaji dan Tunjangan ASN	1632	Org/b ulan	13.853.758.602	844	Org/b 9.579.999.097	276	Org/bl 2.548.323.681	276	Org/bl 696.488.089							276	Org/b 696.488.089		100,00	27,33	1120	Org/bl 10.276.487.186	68,63	74,18	Dinas Ketenaga kerjaan
			Administrasi Kepegawaian Perangkat Daerah																									
			1.1 Pengadaan Pakaian Dinas Beserta Atribut Kelengkapannya	Jumlah Paket Pakaian Dinas Beserta Atribut Kelengkapannya	4	Paket	100.000.000	1	Paket 23.264.000	1	Paket -	0	Paket -							-	Paket -		0,00	0,00	1	Paket 23.264.000	25,00	23,26	Dinas Ketenaga kerjaan
			1.2 Bimbingan Teknisi Implementasi Peraturan Perundang-Undang	Jumlah Orang yang Mengikuti Bimbingan Teknis Implementasi Peraturan Perundang-Undangan	35	Org	481.000.000	11	Org 74.789.742	1	Org 10.000.000	1	Org -							1	Org -		100,00	0,00	12	Org 74.789.742	34,29	15,55	Dinas Ketenaga kerjaan
			Administrasi Umum Perangkat Daerah																									
			1.1 Penyediaan Komponen Instalasi Listrik/Penerangan Bangunan Kantor	Jumlah Paket Komponen Instalasi Listrik/Penerangan Bangunan Kantor yang Disediakan	6	Paket	147.884.548	7	Paket 129.833.879	1	Paket 44.993.250	1	Paket 11.247.000							1	Paket 11.247.000		100,00	25,00	8	Paket 141.080.879	133,33	95,40	Dinas Ketenaga kerjaan
			1.2 Penyediaan Peralatan dan Perlengkapan Kantor	Jumlah Paket Peralatan dan Perlengkapan Kantor yang Disediakan	6	Paket	36.036.706.437	5	Paket 238.131.803	1	Paket 81.982.500	0	Paket -							-	Paket -		0,00	0,00	5	Paket 238.131.803	83,33	0,66	Dinas Ketenaga kerjaan

No.	Sasaran	Kode	Urusan/Bidang Urusan Pemerintahan Daerah dan Program/Kegiatan	Indikator Kinerja Program (outcome)/ Kegiatan (output)	Target RPJMD Kabupaten pada Tahun 2026 (Akhir Periode RPJMD)		Realisasi Capaian Kinerja RPJMD Kabupaten sampai dengan RKPD Kabupaten Tahun Lalu (n-1)		Target Kinerja dan Anggaran RKPD Kabupaten Tahun Berjalan (Tahun n yang dievaluasi)		Realisasi Kinerja Pada Triwulan								Realisasi Capaian Kinerja dan Anggaran RKPD Kabupaten yang dievaluasi		Tingkat Capaian Kinerja dan Realisasi Anggaran RKPD pada tahun 2025 (%)		Realisasi Kinerja dan Anggaran RPJMD Kabupaten s/d tahun 2026 (Akhir Tahun Pelaksanaan RPJMD Tahun 2026)		Tingkat Capaian Kinerja dan Realisasi Anggaran RPJMD s/d tahun 2025 (%)		Unit Perangkat Daerah Penanggung Jawab
											I		II		III		IV									
					K	Rp	K	Rp	K	Rp	K	Rp	K	Rp	K	Rp	K	Rp	K	Rp	K	Rp	K	Rp	K	Rp	
			1.3 Penyediaan Peralatan Rumah Tangga	Jumlah Paket Peralatan Rumah Tangga yang Disediakan	6 Paket	232.452.122	7 Paket	167.120.055	1 Paket	59.929.400	1 Paket	14.976.232							1 Paket	14.976.232	100,00	24,99	8 Paket	182.096.287	133,33	78,34	Dinas Ketenaga kerjaan
			1.4 Penyediaan Bahan Logistik Kantor	Jumlah Paket Bahan Logistik Kantor yang Disediakan	6 Paket	407.873.000	11 Paket	232.129.000	1 Paket	39.662.000	0 Paket	4.380.000							- Paket	4.380.000	0,00	11,04	11 Paket	236.509.000	183,33	57,99	Dinas Ketenaga kerjaan
			1.5 Penyediaan Barang Cetakan dan Penggandaan	Jumlah Paket Barang Cetakan dan Penggandaan yang Disediakan	6 Paket	189.530.641	5 Paket	187.525.940	1 Paket	59.434.350	1 Paket	14.859.550							1 Paket	14.859.550	100,00	25,00	6 Paket	202.385.490	100,00	106,78	Dinas Ketenaga kerjaan
			1.6 Penyediaan Bahan Bacaan dan Peraturan Perundang-undangan	Jumlah Dokumen Bahan Bacaan dan Peraturan Perundang-Undangan yang Disediakan	6 Dokum	155.543.215	6 Dokum	73.294.000	1 Dok	20.412.000	0 Dok	-							- Dokum	-	0,00	0,00	6 Dokum	73.294.000	100,00	47,12	Dinas Ketenaga kerjaan
			1.7 Penyediaan Bahan/Material	Jumlah Paket Bahan/Material yang Disediakan	10 Paket	299.358.453	6 Paket	43.902.500	2 Paket	49.873.750	0 Paket	-							- Paket	-	0,00	0,00	6 Paket	43.902.500	60,00	14,67	Dinas Ketenaga kerjaan
			1.8 Penyelenggaraan Rapat Koordinasi dan Konsultasi SKPD	Jumlah Laporan Penyelenggaraan Rapat Koordinasi dan Konsultasi SKPD	6 Laporan	598.014.125	25 Laporan	555.976.487	1 Laporan	175.000.000	1 Laporan	11.895.500							1 Laporan	11.895.500	100,00	6,80	26 Laporan	567.871.987	433,33	94,96	Dinas Ketenaga kerjaan
																										Dinas
			Pengadaan Barang Milik Daerah Penunjang Urusan Pemerintah																								Dinas Ketenaga kerjaan
			1.1 Pengadaan Sarana dan Prasarana Gedung Kantor atau Bangunan Lainnya	Barang milik Daerah	19 Unit	380.311.343	5 Unit	12.650.000	0 Unit	-									- Unit	-	0,00	0,00	5 Unit	12.650.000	26,32	3,33	Dinas Ketenaga kerjaan
																										Dinas
			Penyediaan Jasa Penunjang Urusan Pemerintahan Daerah																								Dinas Ketenaga
			1.1 Penyediaan Jasa Surat Menyurat	Jumlah Laporan Penyediaan Jasa Surat Menyurat	6 Laporan	32.278.469	15 Laporan	35.900.000	1 Laporan	-	1 Laporan	-							1 Laporan	-	100,00	0,00	16 Laporan	35.900.000	266,67	111,22	Dinas Ketenaga kerjaan
			1.2 Penyediaan Jasa Komunikasi, Sumber Daya Air dan Listrik	Jumlah Laporan Penyediaan Jasa Komunikasi, Sumber Daya Air dan Listrik yang Disediakan	6 Laporan	539.497.240	15 Laporan	423.596.337	1 Laporan	109.967.555	1 Laporan	14.589.120							1 Laporan	14.589.120	100,00	13,27	16 Laporan	438.185.457	266,67	81,22	Dinas Ketenaga kerjaan
			1.3 Penyediaan Jasa Peralatan dan Perlengkapan Kantor	Jumlah Laporan Penyediaan Jasa Peralatan dan Perlengkapan Kantor yang Disediakan	6 Laporan	110.510.114	15 Laporan	229.793.650	1 Laporan	93.897.000	1 Laporan	22.149.500							1 Laporan	22.149.500	100,00	23,59	16 Laporan	251.943.150	266,67	227,98	Dinas Ketenaga kerjaan
			1.4 Penyediaan Jasa Pelayanan Umum Kantor	Jumlah Laporan Penyediaan Jasa Pelayanan Umum Kantor yang Disediakan	6 Laporan	1.143.617.500	15 Laporan	670.737.750	1 Laporan	219.528.000	1 Laporan	36.288.000							1 Laporan	36.288.000	100,00	16,53	16 Laporan	707.025.750	266,67	61,82	Dinas Ketenaga kerjaan
																										Dinas Ketenaga kerjaan
			Pemeliharaan Barang Milik Daerah Penunjang Urusan Pemerintahan Daerah																								Dinas Ketenaga kerjaan
			1.1 Penyediaan Jasa Pemeliharaan, Biaya Pemeliharaan dan Pajak Kendaraan Perorangan Dinas atau Kendaraan Dinas Jabatan	Jumlah Kendaraan Perorangan Dinas atau Kendaraan Dinas Jabatan yang Dipelihara dan dibayarkan Pajaknya	8 Unit	40.594.750	15 Unit	16.946.740	10 Unit	6.000.000	0 Unit	-							- Unit	-	0,00	0,00	15 Unit	16.946.740	187,50	41,75	Dinas Ketenaga kerjaan
			1.2 Penyediaan Jasa Pemeliharaan, Biaya Pemeliharaan, Pajak, dan Perizinan Kendaraan Dinas Operasional atau Lapangan	Jumlah Kendaraan Dinas Operasional atau Lapangan yang Dipelihara dan dibayarkan Pajak dan Perizinannya	72 Unit	656.140.040	48 Unit	404.497.927	9 Unit	91.249.600	1 Unit	18.780.000							1 Unit	18.780.000	11,11	20,58	49 Unit	423.277.927	68,06	64,51	Dinas Ketenaga kerjaan
			1.3 Pemeliharaan/Rehabilitasi Gedung Kantor dan Bangunan Lainnya	Jumlah Gedung Kantor dan Bangunan Lainnya yang Dipelihara/Direhabilitasi	6 Unit	494.462.500	4 Unit	310.660.790	1 Unit	60.021.000	0 Unit	-							- Unit	-	0,00	0,00	4 Unit	310.660.790	66,67	62,83	Dinas Ketenaga kerjaan
			1.4 Pemeliharaan/Rehabilitasi Sarana dan Prasarana Gedung Kantor atau Bangunan Lainnya	Jumlah Sarana dan Prasarana Gedung Kantor atau Bangunan Lainnya yang Dipelihara/Direhabilitasi	36 Unit	273.993.000	23 Unit	100.670.000	13 Unit	39.970.000	1 Unit	5.750.000							1 Unit	5.750.000	7,69	14,39	24 Unit	106.420.000	66,67	38,84	Dinas Ketenaga kerjaan
																					58,04	**15,32**			**146,02**	**74,30**	
																					Rendah	**Sangat Rendah**			**Sangat Tinggi**	**Sedang**	
			2 PROGRAM PERENCA TENAGA KERJA																								
			1.1 Penyusunan Rencana Tenaga Kerja Makro	Jumlah Dokumen Rencana Tenaga Kerja Makro	1 Dok	75.000.000	0 Dok	-	1 Dok	19.999.950	1 Dok	1.260.000							1 Dok	1.260.000	100,00	6,30	0 Dok	-	0,00	0,00	Dinas Ketenaga kerjaan
																					100,00	**6,30**			**0,00**	**0,00**	
																					Sangat Tinggi	**Sangat Rendah**			**Sangat Rendah**	**Sangat Rendah**	
			3 PROGRAM PELATIHAN KERJA DAN PRODUKTIVITAS TENAGA KERJA																								

No.	Sasaran	Kode	Urusan/Bidang Urusan Pemerintahan Daerah dan Program/Kegiatan	Indikator Kinerja Program (outcome)/ Kegiatan (output)	Target RPJMD Kabupaten pada Tahun 2026 (Akhir Periode RPJMD)		Realiasi Capaian Kinerja RPJMD Kabupaten sampai dengan RKPD Kabupaten Tahun Lalu (n-1)		Target Kinerja dan Anggaran RKPD Kabupaten Tahun Berjalan (Tahun n yang dievaluasi)		Realisasi Kinerja Pada Triwulan								Realisasi Capaian Kinerja dan Anggaran RKPD Kabupaten yang dievaluasi		Tingkat Capaian Kinerja dan Realisasi Anggaran RKPD pada tahun 2025 (%)		Realisasi Kinerja dan Anggaran RPJMD Kabupaten s/d tahun 2026 (Akhir Tahun Pelaksanaan RPJMD Tahun 2026)		Tingkat Capaian Kinerja dan Realisasi Anggaran RPJMD s/d tahun 2025 (%)		Unit Perangkat Daerah Penanggung Jawab
											I		II		III		IV									
					K	Rp	K	Rp	K	Rp	K	Rp	K	Rp	K	Rp	K	Rp	K	Rp	K	Rp	K	Rp	K	Rp	
			2.1 Proses Pelaksanaan Pendidikan dan Pelatihan Keterampilan bagi Pencari Kerja berdasarkan Klaster Kompetensi	Jumlah Tenaga Kerja yang Mendapat Pelatihan Berbasis Kompetensi pada Tahun n	416 Orang	4.856.000.050	318 Orang	1.179.497.490	96 Org	324.999.950	29 Org	97.404.290							29 Orang	97.404.290	30,21	29,97	347 Orang	1.276.901.780	83,41	26,30	Dinas Ketenaga kerjaan
			2.1 Pembinaan Lembaga Pelatihan Kerja Swasta	Jumlah Lembaga Pelatihan Kerja Swasta yang dibina	30 Lembag	323.259.375	18 Lembag	45.669.975	20 Lembag	-	0 Lembag	-							- Lembag	-	0,00	0,00	18 Lembag	45.669.975	60,00	14,13	Dinas Ketenaga kerjaan
																					30,21	**29,97**			**71,71**	**20,21**	
																					Sangat Rendah	**Sangat Rendah**			**Sedang**	**Sangat Rendah**	
			3 PROGRAM PENEMPATAN TENAGA KERJA																								
			3.1 Pelayanan antar Kerja	Jumlah Tenaga Kerja yang Ditempatkan Melalui Layanan AKAD dan AKL	1.450 Org	728.100.650	855 Org	260.460.350	270 Org	85.000.000	59 Org	18.604.000							59 Org	18.604.000	21,85	21,89	914 Org	279.064.350	63,03	38,33	Dinas Ketenaga kerjaan
			3.2 Perluasan Kesempatan Kerja	Jumlah Tenaga Kerja yang Diberdayakan Melalui program Perluasan Kesempatan Kerja	100 Org	732.102.000	20 Org	374.999.910	20 Org	74.999.950	0 Org	-							- Org	-	0,00	0,00	20 Org	374.999.910	20,00	51,22	Dinas Ketenaga kerjaan
			Pengelolaan Informasi Pasar Kerja																								
			3.1 Pelayanan dan Penyediaan Informasi Pasar Kerja Online	Jumlah Pencari dan Pemberi Kerja yang Terdaftar dalam Pasar Kerja Melalui Sistem Online (Karir Hub)	2.450 Org	712.097.189	1133 Org	408.481.985	300 Org	72.000.000	49 Org	11.756.000							49 Org	11.756.000	16,33	16,33	1182 Org	420.237.985	48,24	59,01	Dinas Ketenaga kerjaan
			3.1 Peningkatan Perlindungan dan KompetensiCalon Pekerja Migran Indonesia (PMI)/Pekerja Migran Indonesia (PMI)	Jumlah CPMI/PMI yang Dilindungi dan Ditingkatkan Kompetensinya	190 Org	373.807.500	80 Org	104.504.680	0 Org	-	0 Org	-							- Org	-	0,00	0,00	80 Org	104.504.680	42,11	27,96	Dinas Ketenaga kerjaan
																					12,73	**12,74**			**43,35**	**44,13**	
																					Sangat Rendah	**Sangat Rendah**			**Sangat Rendah**	**Sangat Rendah**	
			4 PROGRAM HUBUNGAN INDUSTRIAL																								
			4.1 Pencegahan Perselisihan Hubungan Industrial, Mogok Kerja, dan Penutupan Perusahaan yang Berakibat/Berdampak pada Kepentingan di 1 (satu) Daerah Kabupaten/Kota	Jumlah Perselisihan yang Dicegah	190 Perkara	720.817.315	58 Perkar	191.400.813	10 Perkar	80.000.000	2 Perka	12.559.700							2 Perka	12.559.700	20,00	15,70	60 Perka	203.960.513	31,58	28,30	Dinas Ketenaga kerjaan
			4.2 Penyelesaian Perselisihan Hubungan Industrial, Mogok Kerja, dan Penutupan Perusahaan yang Berakibat/Berdampak pada Kepentingan di 1 (satu) Daerah Kabupaten/Kota	Jumlah Perkara Perselisihan yang Terselesaikan	150 Perkara	730.405.838	100 Perkar	150.084.638	20 Perkar	30.000.000	3 Perka	4.900.000							3 Perka	4.900.000	15,00	16,33	103 Perka	154.984.638	68,67	21,22	Dinas Ketenaga kerjaan
			4.3 Pelaksanaan Operasional Lembaga Kerjasama Tripartit Daerah Kabupaten/Kota	Jumlah LKS Tripartit yang Dibina	6 Lembag	1.653.969.563	4 Lembag	771.804.538	1 Lembag	220.262.100	1 Lembag	12.431.500							1 Lembag	12.431.500	100,00	5,64	5 Lembag	784.236.038	83,33	47,42	Dinas Ketenaga kerjaan
			4.4 Pengembangan Pelaksanaan Jaminan Sosia Tenaga Kerja dan Fasilitas Kesejahteraan Pekerja	Terlaksananya Program Jaminan Sosial Tenaga Kerja dan Fasilitas Kesejahteraan Pekerja	2800 Orang	600.000.000	1400 Orang	292.200.000	1400 Orang	300.000.000	0 Org	-							- Orang	-	0,00	0,00	1400 Orang	292.200.000	50,00	48,70	Dinas Ketenaga kerjaan
			4.4 Pengesahan Peraturan Perusahaan bagi Perusahaan	Jumlah Perusahaan yang Melaksanakan Pengesahan Peraturan Perusahaan yang Terkait dengan Hubungan Industrial dan Terdaftar di WLKP Onlaine	190 Perusa	232.050.000	25 Perusa	50.000.000	10 Perusa	20.000.000	1 Perus	2.000.000							1 Perus	2.000.000	10,00	10,00	26 Perus	52.000.000	13,68	22,41	Dinas Ketenaga kerjaan
																					29,00	**9,54**			**49,45**	**33,61**	
																					Sangat Rendah	**Sangat Rendah**			**Sangat Rendah**	**Sangat Rendah**	
																				1.046.302.981							
																					32,49	**16,89**			**77,63**	**43,06**	
																					Sangat Rendah	**Sangat Rendah**			**Tinggi**	**Sangat Rendah**	
			DINAS KETAHANAN PANGAN																								
			A. PROGRAM PENUNJANG URUSAN PEMERINTAHAN DAERAH																								
			1 Perencanaan, Penganggaran, dan Evaluasi Kinerja Perangkat Daerah																								
			1 Penyusunan Dokumen Perencanaan Perangkat Daerah	Tersusunnya Dokumen Perencanaan Perangkat Daerah	13 Dok	56.715.588	7 Dok	31.282.550	2 Dok	12.999.000	1 Dok	7.609.000							1 Dok	7.609.000	50,00	58,54	8 Dok	38.891.550	61,54	68,57	DKP
			2 Koordinasi dan Penyusunan DPA-SKPD	Tersedianya Dokumen DPA-SKPD dan Laporan Hasil Koordinasi Penyusunan Dokumen DPA- SKPD	5 Dok	57.507.391	3 Dok	26.921.381	1 Dok	13.000.125	1,00 Dok	4.618.125							1 Dok	4.618.125	100,00	35,52	4 Dok	31.539.506	80,00	54,84	DKP
			3 Evaluasi Kinerja Perangkat Daerah	Terlaksananya Evaluasi Kinerja Perangkat Daerah	20 Lap	57.507.390	8 Lap	21.876.175	4 Lap	13.014.025	1 Lap	4.250.025							1 Lap	4.250.025	25,00	32,66	9 Lap	26.126.200	45,00	45,43	DKP
			2 Administrasi Keuangan Perangkat Daerah																								
			1. Penyediaan Gaji dan Tunjangan ASN	Tersedianya Gaji dan Tunjangan ASN	25 Org/Bln	18.660.476.773	75 Org/Bln	10.608.731.029	21 Org/Bln	3.084.770.394	21 Org/Bln	830.270.762							5 Org/Bl	830.270.762	25,00	26,92	80,25 Org/B	11.439.001.791	321,00	61,30	DKP

No.	Sasaran	Kode	Urusan/Bidang Urusan Pemerintahan Daerah dan Program/Kegiatan	Indikator Kinerja Program (outcome)/ Kegiatan (output)	Target RPJMD Kabupaten pada Tahun 2026 (Akhir Periode RPJMD)		Realisasi Capaian Kinerja RPJMD Kabupaten sampai dengan RKPD Kabupaten Tahun Lalu (n-1)		Target Kinerja dan Anggaran RKPD Kabupaten Tahun Berjalan (Tahun n yang dievaluasi)		Realisasi Kinerja Pada Triwulan								Realisasi Capaian Kinerja dan Anggaran RKPD Kabupaten yang dievaluasi		Tingkat Capaian Kinerja dan Realisasi Anggaran RKPD pada tahun 2025 (%)		Realisasi Kinerja dan Anggaran RPJMD Kabupaten s/d tahun 2026 (Akhir Tahun Pelaksanaan RPJMD Tahun 2026)		Tingkat Capaian Kinerja dan Realisasi Anggaran RPJMD s/d tahun 2025 (%)		Unit Perangkat Daerah Penanggung Jawab
											I		II		III		IV									
					K	Rp	K	Rp	K	Rp	K	Rp	K	Rp	K	Rp	K	Rp	K	Rp	K	Rp	K	Rp	K	Rp	
			2 Koordinasi dan Penyusunan Laporan Keuangan Akhir Tahun SKPD	Tersedianya Laporan Keuangan Akhir Tahun SKPD dan Laporan Hasil Koordinasi Penyusunan Laporan Keuangan Akhir Tahun SKPD	6 Lap	121.605.943	3 Lap	32.056.875	1 Lap	8.346.000	- Lap	-							- Lap	-	0,00	0,00	3 Lap	32.056.875	50,00	26,36	DKP
			3 Administrasi Kepegawaian Perangkat Daerah																								
			1 Pengadaan Pakaian Dinas Beserta Atribut Kelengkapannya	Tersedianya Pakaian Dinas beserta Atribut Kelengkapan (Paket)	5 Paket	74.759.607	1 Paket	16.100.000	1 Paket	10.800.000	- Paket	-							- Paket	-	0,00	0,00	1 Paket	16.100.000	20,00	21,54	DKP
			2 Pendidikan dan Pelatihan Pegawai Berdasarkan Tugas dan Fungsi	Terlaksananya Pendidikan dan Pelatihan Pegawai Berdasarkan Tugas dan Fungsi (Orang)	10 Org	115.014.782	- Org	-	- Org	-	- Org	-							- Org	-	0,00	0,00	0 Org	-	0,00	0,00	DKP
			3 Bimbingan Teknis Implementasi Peraturan Perundang-Undangan	Terlaksananya Bimbingan Teknis Implementasi Peraturan Perundang-Undangan (Orang)	14 Org	118.288.080	- Org	-	- Org	-	- Org	-							- Org	-	0,00	0,00	0 Org	-	0,00	0,00	DKP
			4 Administrasi Umum Perangkat Daerah																-								
			1. Penyediaan Komponen Instalasi Listrik/Penerangan Bangunan Kantor	Tersedianya Komponen Instalasi Listrik/Penerangan Bangunan Kantor	24 Paket	160.669.520	7 Paket	50.792.867	1 Paket	15.056.500	- Paket	-							- Paket	-	0,00	0,00	7 Paket	50.792.867	29,17	31,61	DKP
			2. Penyediaan Peralatan dan Perlengkapan Kantor	Tersedianya Peralatan dan Perlengkapan Kantor	24 paket	285.696.352	7 paket	149.903.108	1 paket	35.994.075	0 Paket	4.145.850							0 paket	4.145.850	11,52	11,52	7,115181 paket	154.048.958	29,65	53,92	DKP
			3. Penyediaan Peralatan Rumah Tangga	Tersedianya Peralatan Rumah Tangga	24 paket	78.613.163	7 paket	36.711.216	1 paket	10.021.479	- Paket	-							- paket	-	0,00	0,00	6,5 paket	36.711.216	27,08	46,70	DKP
			4. Penyediaan Bahan Logistik Kantor	Tersedianya Bahan Logistik Kantor	24 paket	174.787.083	7 paket	114.388.000	1 paket	25.560.900	0 Paket	4.403.500							0 paket	4.403.500	17,23	17,23	7,172275 paket	118.791.500	29,88	67,96	DKP
			5. Penyediaan Barang Cetakan dan Penggandaan	Tersedianya Barang Cetakan dan Penggandaan	24 paket	131.308.130	7 paket	69.256.150	1 paket	15.589.900	0 Paket	4.035.000							0 paket	4.035.000	25,88	25,88	7,258821 paket	73.291.150	30,25	55,82	DKP
			6. Penyediaan Bahan Bacaan dan Peraturan Perundang-undangan	Tersedianya Bahan Bacaan dan Peraturan Perundang-undangan	24 Dok	147.300.563	7 Dok	52.390.000	1 Dok	16.632.000	- Dok	-							- Dok	-	0,00	0,00	7 Dok	52.390.000	29,17	35,57	DKP
			7 Penyediaan Bahan/ Material	Tersedianya Bahan/Material	18 Paket	342.945.000	5 Paket	56.960.125	2 Paket	49.999.000	- Paket	-							- Paket	-	0,00	0,00	5 Paket	56.960.125	27,78	16,61	DKP
			8. Penyelenggaraan Rapat Koordinasi dan Konsultasi SKPD	Terlaksananya Penyelenggaraan Rapat Koordinasi dan Konsultasi SKPD	90 Lap	514.702.689	15 Lap	205.664.142	1 Lap	75.000.000	0 Lap	4.450.000							0 Lap	4.450.000	5,93	5,93	15,05933 Lap	210.114.142	16,73	40,82	DKP
			5 Pengadaan Barang Milik Daerah Penunjang Urusan Pemerintah Daerah																								DKP
			1 Pengadaan Kendaraan Perorangan Dinas atau Kendaraan Dinas Jabatan	Tersedianya Kendaraan Perorangan Dinas atau Kendaraan Dinas Jabatan	1 Unit	50.000.000	- Unit	-	- Unit	-	- Unit	-							- Unit	-	0,00	0,00	0 Unit	-	0,00	0,00	DKP
			2 Pengadaan Mebel	Tersedianya Mebel	4 Paket	50.000.000	- Paket	-	Paket	-	- Paket	-							- Paket	-	0,00	0,00	0 Paket	-	0,00	0,00	DKP
			3 Pengadaan Gedung Kantor atau Bangunan Lainnya	Tersedianya Gedung Kantor atau Bangunan Lainnya	1 Unit	95.000.000	- Unit	-	- Unit	-	- Unit	-							- Unit	-	0,00	0,00	0 Unit	-	0,00	0,00	DKP
			4 Pengadaan Sarana dan Prasarana Gedung Kantor atau Bangunan Lainnya	Tersedianya Sarana dan Prasarana Gedung Kantor atau Bangunan Lainnya	30 Unit	343.632.932	29 Unit	278.578.500	4 Unit	61.852.100	4 Unit	61.800.000							4 Unit	61.800.000	100,00	99,92	33 Unit	340.378.500	110,00	99,05	DKP
			6 Penyediaan Jasa Penunjang Urusan Pemerintahan Daerah																								
			1. Penyediaan Jasa Komunikasi, Sumber Daya Air dan Listrik	Tersedianya Jasa Komunikasi, Sumber Daya Air dan Listrik	6 Lap	271.822.909	4 Lap	174.486.610	1 Lap	53.387.677	0,13 Lap	7.065.644							0 Lap	7.065.644	13,23	13,23	4,132346 Lap	181.552.254	68,87	66,79	DKP
			2. Penyediaan Jasa Pelayanan Umum Kantor	Tersedianya Jasa Pelayanan Umum Kantor	6 Lap	365.890.821	4 Lap	225.198.000	1 Lap	97.056.000	0,25 Lap	23.814.000							0 Lap	23.814.000	24,54	24,54	4,245364 Lap	249.012.000	70,76	68,06	DKP
			7 Pemeliharaan Barang Milik Daerah Penunjang Urusan Pemerintahan Daerah																								
			1. Penyediaan Jasa Pemeliharaan, Biaya Pemeliharaan, Pajak, dan Perizinan Kendaraan Dinas Operasional atau Lapangan	Tersedianya Jasa Pemeliharaan, Biaya Pemeliharaan, Pajak dan Perizinan Kendaraan Dinas Operasional atau Lapangan	140 Unit	532.173.128	87 Unit	353.888.876	15 Unit	107.250.000	6 Unit	23.147.332							6 Unit	23.147.332	40,00	21,58	93 Unit	377.036.208	66,43	70,85	DKP
			2. Pemeliharaan/Rehabilitasi Gedung Kantor dan Bangunan Lainnya	Terlaksananya Pemeliharaan/Rehabilitasi Gedung Kantor dan Bangunan Lainnya	12 Unit	386.225.865	5 Unit	322.582.000	1 Unit	50.445.000	1 Unit	50.382.000							1 Unit	50.382.000	100,00	99,88	6 Unit	372.964.000	50,00	96,57	DKP
			3. Pemeliharaan/Rehabiltasi Sarana dan Prasarana Gedung Kantor atau Bangunan Lainnya	Terlaksananya Pemeliharaan/Rehabilitasi Sarana dan Prasarana Gedung Kantor atau Bangunan Lainnya	268 Unit	163.881.891	93 Unit	106.430.000	30 Unit	20.300.000	- Unit	-							- Unit	-	0,00	0,00	93 Unit	106.430.000	34,70	64,94	DKP

No.	Sasaran	Kode	Urusan/Bidang Urusan Pemerintahan Daerah dan Program/Kegiatan	Indikator Kinerja Program (outcome)/ Kegiatan (output)	Target RPJMD Kabupaten pada Tahun 2026 (Akhir Periode RPJMD)		Realiasi Capaian Kinerja RPJMD Kabupaten sampai dengan RKPD Kabupaten Tahun Lalu (n-1)		Target Kinerja dan Anggaran RKPD Kabupaten Tahun Berjalan (Tahun n yang dievaluasi)		Realisasi Kinerja Pada Triwulan								Realisasi Capaian Kinerja dan Anggaran RKPD Kabupaten yang dievaluasi		Tingkat Capaian Kinerja dan Realisasi Anggaran RKPD pada tahun 2025 (%)		Realisasi Kinerja dan Anggaran RPJMD Kabupaten s/d tahun 2026 (Akhir Tahun Pelaksanaan RPJMD Tahun 2026)		Tingkat Capaian Kinerja dan Realisasi Anggaran RPJMD s/d tahun 2025 (%)		Unit Perangkat Daerah Penanggung Jawab
											I		II		III		IV									
					K	Rp	K	Rp	K	Rp	K	Rp	K	Rp	K	Rp	K	Rp	K	Rp	K	Rp	K	Rp	K	Rp	
																					28,33	**24,91**			**47,92**	**43,73**	
																					Sangat Rendah	**Sangat Rendah**			**Sangat Rendah**	**Sangat Rendah**	
			B. PROGRAM PENGELOLAAN SUMBER DAYA EKONOMI UNTUK KEDAULATAN DAN KEMANDIRIAN PANGAN																								
			1 Penyediaan Infrastruktur dan Seluruh Pendukung Kemandirian Pangan sesuai Kewenangan Daerah Kabupaten/Kota																								
			1 Penyediaan Infrastruktur Lumbung Pangan	Tersedianya Infrastruktur Lumbung Pangan	9 Unit	1.068.000.000	2 Unit	506.918.000	- Unit	-									- Unit	-	0,00	0,00	2 Unit	506.918.000	22,22	47,46	DKP
			2 Penyediaan Infrastruktur Lantai Jemur	Tersedianya Infrastruktur Lantai Jemur	13 Unit	1.608.276.818	9 Unit	1.385.963.003	- Unit	-									- Unit	-	0,00	0,00	9 Unit	1.385.963.003	69,23	86,18	DKP
			3 Penyediaan Infrastruktur Pendukung Kemandirian Pangan Lainnya	Tersedianya Infrastruktur Pendukung Kemandirian Pangan	12 Unit	1.470.000.000	7 Unit	1.979.677.420	- Unit	-									- Unit	-	0,00	0,00	7 Unit	1.979.677.420	58,33	134,67	DKP
			4 Koordinasi dan Sinkronisasi Penyediaan Infrastruktur Logistik	Terlaksananya Koordinasi dan Sinkronisasi dalam rangka Penyediaan Infrastruktur Logistik	1 Lap	150.000.000	- Lap	-	- Lap	-									- Lap	-	0,00	0,00	0 Lap	-	0,00	0,00	DKP
																					0,00	**0,00**			**37,45**	**67,08**	
																					Sangat Rendah	**Sangat Rendah**			**Sangat Rendah**	**Sedang**	
			C. PROGRAM PENINGKATAN DIVERSIFIKASI DAN KETAHANAN PANGAN MASYARAKAT																								
			1 Penyediaan dan Penyaluran Pangan Pokok atau Pangan Lainnya sesuai dengan Kebutuhan Daerah Kabupaten/Kota dalam rangka Stabilisasi Pasokan dan Harga Pangan																								
			1. Penyediaan Informasi Harga Pangan dan Neraca Bahan Makanan	Tersedianya Informasi Harga Pangan dan Neraca Bahan Makanan	6 Lap	425.055.166	1 Lap	41.631.203,00	- Lap	-									- Lap	-	0,00	0,00	1 Lap	41.631.203	16,67	9,79	DKP
			2. Penyediaan Pangan Berbasis Sumber Daya Lokal	Tersedianya Pangan Berbasis Sumber Daya Lokal	6 Lap	673.489.000	- Lap	250.000.750,00	1 Lap	-									- Lap	-	0,00	0,00	0 Lap	250.000.750	0,00	37,12	DKP
			3. Koordinasi, Sinkronisasi dan Pelaksanaan Distribusi Pangan Pokok dan Pangan Lainnya	Koordinasi, Sinkronisasi dan Pelaksanaan Distribusi Pangan Pokok dan Pangan Lainnya	6 Lap	396.312.267	1 Lap	40.362.000,00	- Lap	-									- Lap	-	0,00	0,00	1 Lap	40.362.000	16,67	10,18	DKP
			4. Peningkatan Ketahanan Pangan Keluarga	Jumlah Keluarga yang Mengikuti Peningkatan Ketahanan Pangan Keluarga	1.100 Keluarg	300.000.450	1.180 Keluar	420.900.425,00	550 Keluar	150.000.225,00	550 Keluar	114.735.225,00							550 keg	114.735.225	100,00	76,49	1730 Kelua	535.635.650	157,27	178,54	DKP
			5. Pemantauan Stok, Pasokan dan Harga Pangan	Terlaksananya Pemantauan Stok, Pasokan dan Harga Pangan	6 Dok	317.000.000	1 Dok	179.857.900,00	- Dok	-	- Dok	-							- unit/ke	-	0,00	0,00	1 Dok	179.857.900	16,67	56,74	DKP
			6. Stabilisasi Pasokan dan Harga Pangan Tingkat Produsen dan Konsumen di Kabupaten/Kota	Jumlah kegiatan Stabilisasi Pasokan dan Harga Pangan Tingkat Produsen dan	2 Lap	190.317.200	1 Lap	233.593.275,00	1 Lap	95.158.600,00	0,19 Lap	18.493.600,00							0 unit/ke	18.493.600	19,43	19,43	1,194345 Lap	252.086.875	59,72	132,46	DKP
			7. Pengembangan usaha pengolahan Pangan Berbasis Sumber Daya Lokal	Jumlah laporan pengembangan usaha pengolahan pangan berbasis sumber daya	2 Lap	104.046.250	1 Lap	75.248.825,00	1 Lap	52.023.125,00	- Lap	-							- unit/ke	-	0,00	0,00	1 Lap	75.248.825	50,00	72,32	DKP
			8. Pengembangan Kelembagaan Distribusi Pangan Kabupaten/kota	Jumlah Kelembagaan Distribusi Pangan	17 Unit	504.707.212	5 Unit	74.885.700,00	1 Unit	51.677.875,00	0 Unit	2.202.875							0 unit/ke	2.202.875	4,26	4,26	5,042627 Unit	77.088.575	29,66	15,27	DKP
			9. Pemantauan Stok Pangan	Informasi Stok Pangan	2 Dok	100.000.000	- Dok	-	- Dok	-	- Dok	-							- unit/ke	-	0,00	0,00	0 Dok	-	0,00	0,00	DKP
			10. Penyediaan Informasi Harga Pangan Tingkat Produsen dan Konsumen Wilayah Kabupaten/Kota	Informasi harga pangan tingkat Produsen dan Konsumen wilayah Kabupaten/Kota	2 Lap	82.316.700	1 Lap	42.309.400,00	1 Lap	41.158.350,00	0 Lap	6.943.050							0 unit/ke	6.943.050	16,87	16,87	1,168691 Lap	49.252.450	58,43	59,83	DKP
			11. Penyusunan Prognosa Neraca Pangan Wilayah Kabupaten/Kota	Informasi Prognosa Neraca Pangan Wilayah Kabupaten/Kota (Dokumen)	2 Dok	27.254.100	1 Dok	98.342.125,00	1 Dok	13.627.050,00	- Dok	-							- unit/ke	-	0,00	0,00	1 Dok	98.342.125	50,00	360,83	DKP
			12. Koordinasi dan Sinkronisasi Pemantauan Stok, Pasokan dan Harga Pangan Pokok Strategis	Jumlah koordinasi dan sinkronisasi pemantauan stok pangan, pasokan	2 Lap	100.000.000	- Lap	-	- Lap	-	- Lap	-							- unit/ke	-	0,00	0,00	0 Lap	-	0,00	0,00	DKP
			13. Pemantauan Harga dan Pasokan Pangan	Informasi Harga dan Pasokan Pangan	2 Dok	44.212.350,00	1 Dok	44.212.350,00	- Dok	-	- Dok	-							- unit/ke	-	0,00	0,00	1 Dok	44.212.350	50,00	100,00	DKP
			14. Penyusunan Neraca Bahan Makanan (NBM)	Informasi Neraca Bahan Makanan (NBM)	2 Dok	51.300.000	1 Dok	68.767.300,00	1 Dok	25.650.000,00	- Dok	-							- unit/ke	-	0,00	0,00	1 Dok	68.767.300	50,00	134,05	DKP
			15. Pengembangan Kelembagaan Usaha Pangan Masyarakat dan Toko Tani Indonesia	Berkembangnya Kelembagaan Usaha Pangan Masyarakat dan Toko Tani Indonesia	6 Unit	485.160.504			- Unit	-	- Unit	-															
			2 Pengelolaan dan Keseimbangan Cadangan Pangan Kabupaten/Kota																								

No.	Sasaran	Kode	Urusan/Bidang Urusan Pemerintahan Daerah dan Program/Kegiatan	Indikator Kinerja Program (outcome)/ Kegiatan (output)	Target RPJMD Kabupaten pada Tahun 2026 (Akhir Periode RPJMD)		Realiasi Capaian Kinerja RPJMD Kabupaten sampai dengan RKPD Kabupaten Tahun Lalu (n-1)		Target Kinerja dan Anggaran RKPD Kabupaten Tahun Berjalan (Tahun n yang dievaluasi)		Realisasi Kinerja Pada Triwulan								Realisasi Capaian Kinerja dan Anggaran RKPD Kabupaten yang dievaluasi		Tingkat Capaian Kinerja dan Realisasi Anggaran RKPD pada tahun 2025 (%)		Realisasi Kinerja dan Anggaran RPJMD Kabupaten s/d tahun 2026 (Akhir Tahun Pelaksanaan RPJMD Tahun 2026)		Tingkat Capaian Kinerja dan Realisasi Anggaran RPJMD s/d tahun 2025 (%)		Unit Perangkat Daerah Penanggung Jawab
											I		II		III		IV									
					K	Rp	K	Rp	K	Rp	K	Rp	K	Rp	K	Rp	K	Rp	K	Rp	K	Rp	K	Rp	K	Rp	
			1. Koordinasi dan Sinkronisasi Pengendalian Cadangan Pangan Kabupaten/Kota	Terlaksananya Koordinasi dan Sinkronisasi Pengendalian Cadangan Pangan Kabupaten/Kota	3 Lap	72.000.000	- Lap	99.603.800	- Lap	-	- Lap								- Lap	-	0,00	0,00	0 Lap	99.603.800	0,00	138,34	DKP
			2. Penyusunan Rencana Kebutuhan Pangan Lokal	Tersusunnya Rencana Kebutuhan Pangan Lokal	6 Dok	360.704.686	1 Dok	199.767.425	- Dok	-	- Dok	-							- Dok	-	0,00	0,00	1 Dok	199.767.425	16,67	55,38	DKP
			3. Pengadaan Cadangan Pangan Pemerintah Kabupaten/Kota	Tersedianya Cadangan Pangan Pemerintah Kabupaten/Kota	132 Ton	1.681.518.068	10 Ton	140.352.400	10 Ton	158.190.000,00	- Ton	7.179.700							- Ton	7.179.700	0,00	4,54	10 Ton	147.532.100	7,58	8,77	DKP
			4. Pemeliharaan Cadangan Pangan Pemerintah Kabupaten/Kota	Terpeliharanya Cadangan Pangan Pemerintah	125 Ton	108.000.000	- Ton	-	- Ton	-	- Ton	-							- Ton	-	0,00	0,00	0 Ton	-	0,00	0,00	DKP
			5. Penyaluran Cadangan Pangan Pemerintah Kab/Kota	Jumlah penyaluran Cadangan Pangan Pemerintah Kab/Kota	132 Ton	115.000.000	- Ton	605.000	10 Ton	17.600.000,00	- Ton	1.090.000							- Ton	1.090.000	0,00	6,19	0 Ton	1.695.000	0,00	1,47	DKP
			6. Pengelolaan Cadangan Pangan Pemerintah Kab/Kota	Jumlah Cadangan Pangan Pemerintah Kab/Kota yang terpelihara	132 Ton	135.000.000	- Ton	-	- Ton	-	- Ton	-							- Ton	-	0,00	0,00	0 Ton	-	0,00	0,00	DKP
			3 Penentuan Harga Minimum Daerah untuk Pangan Lokal yang Tidak Ditetapkan oleh Pemerintah Pusat dan Pemerintah Provir				**-** **0**	**-**											- 0	-	0,00	0,00	0 0	-	0,00	0,00	DKP
			1 Koordinasi dan Sinkronisasi Penentuan Harga Minimum Pangan Pokok Lokal	Terlaksananya Koordinasi dan Sinkronisasi Penentuan Harga Minimum Pangan Pokok Lokal	6 Lap	272.660.300	1 Lap	42.449.250	- Lap	-									- Lap	-	0,00	0,00	1 Lap	42.449.250	16,67	15,57	DKP
			4 Pelaksanaan Pencapaian Target Konsumsi/Perkapita Tahun sesuai dengan Angka Kecukupuan Gizi				- 0	**-**											- 0	-	0,00	0,00	0 0	-	0,00	0,00	DKP
			1 Penyusunan dan Penetapan Target Konsumsi Pangan per Kapita per Tahun	Terlaksananya Penyusunan dan Penetapan Target Konsumsi Pangan Per Kapita Per Tahun	6 Dok	238.400.496	1 Dok	20.480.200,00	- Dok	-	- Dok	-							- Dok	-	0,00	0,00	1 Dok	20.480.200	16,67	8,59	DKP
			2 Pemberdayaan Masyarakat dalam Penganekaragaman Konsumsi Pangan Berbasis Sumber Daya Lokal	Terlaksananya Pemberdayaan Kelompok Masyarakat dalam Penganekaragaman Konsumsi Pangan	6 Lap	595.307.130,00	2 Lap	1.409.548.481,00	1 Lap	139.999.500,00	0,78 Lap	108.600.000,00							1 Lap	108.600.000	77,57	77,57	2,775717 Lap	1.518.148.481	46,26	255,02	DKP
			3 Koordinasi dan Sinkronisasi Pemantauan dan Evaluasi Konsumsi per Kapita per Tahun	Terlaksananya Koordinasi dan Sinkronisasi Pemantauan dan Evaluasi konsumsi Per Kapita Per Tahun	6 Lap	255.999.000,00	2 Lap	128.245.853,00	1 Lap	20.000.100,00	0,56 Lap	11.237.500,00							1 Lap	11.237.500	56,19	56,19	2,561872 Lap	139.483.353	42,70	54,49	DKP
																					21,10	**20,12**			**50,12**	**121,77**	
																					Sangat Rendah	**Sangat Rendah**			**Sangat Rendah**	**Sangat Tinggi**	
			D PROGRAM PENANGANAN KERAWANAN PANGAN																								
			1 Penyusunan Peta Kerentanan dan Ketahanan Pangan Kecamatan																								
			1 Penyusunan, Pemutakhiran dan Analisis Peta Ketahanan dan Kerentanan Pangan	Tersusunnya Pemutakhiran dan Analisis Peta Ketahanan dan Kerentanan Pangan (Dokumen)	3 Dok	120.000.050	2 Dok	60.109.500	1 Dok	29.999.950	- Dok	-							- Dok	-	0,00	0,00	2 Dok	60.109.500	66,67	50,09	DKP
			2 Penanganan Kerawanan Pangan Kewenangan Kabupaten/Kota																								
			1. Koordinasi dan Sinkronisasi Penanganan Kerawanan Pangan Kabupaten/Kota	Terlaksananya Koordinasi dan Sinkronisasi Penanganan Kerawanan Pangan Kabupaten/Kota	6 Lap	572.000.000	2 Lap	199.963.275,00	1 Lap	24.999.750,00	- Lap	-							- Lap	-	0,00	0,00	2 Lap	199.963.275	33,33	34,96	DKP
			2. Pelaksanaan Pengadaan, Pengelolaan, dan Penyaluran Cadangan Pangan pada Kerawanan Pangan yang Mencakup dalam 1 (satu) Daerah Kabupaten/Kota	Terlaksananya Pengadaan, Pengelolaan, dan Penyaluran Cadangan Pangan pada Kerawanan Pangan yang Mencakup dalam 1	6 Dok	350.000.400	2 Dok	418.268.579,00	1 Dok	100.000.200,00	1 Dok	91.075.200							1 Dok	91.075.200	91,08	91,08	2,91075 Dok	509.343.779	48,51	145,53	DKP
			3. Pelaksanaan Intervensi Kewaspadaan Pangan dan Gizi	Jumlah Intervensi Kewaspadaan Pangan dan Gizi	2 Dok	150.000.000	0 Dok	-	1 Dok	100.000.050,00	- Dok	-							- Dok	-	0,00	0,00	0 Dok	-	0,00	0,00	DKP
			4. Penyusunan Peta Situasi Kewaspadaan Pangan dan Gizi Kabupaten/Kota	Jumlah Peta Situasi Kewaspadaan Pangan dan Gizi Kabupaten/Kota	2 Dok	40.000.200	1 Dok	23.496.575,00	1 Dok	20.000.100,00	- Dok	-							- Dok	-	0,00	0,00	1 Dok	23.496.575	50,00	58,74	DKP
																					22,77	**22,77**			**66,17**	**96,44**	

No.	Sasaran	Kode	Urusan/Bidang Urusan Pemerintahan Daerah dan Program/Kegiatan	Indikator Kinerja Program (outcome)/ Kegiatan (output)	Target RPJMD Kabupaten pada Tahun 2026 (Akhir Periode RPJMD)		Realiasi Capaian Kinerja RPJMD Kabupaten sampai dengan RKPD Kabupaten Tahun Lalu (n-1)		Target Kinerja dan Anggaran RKPD Kabupaten Tahun Berjalan (Tahun n yang dievaluasi)		Realisasi Kinerja Pada Triwulan								Realisasi Capaian Kinerja dan Anggaran RKPD Kabupaten yang dievaluasi		Tingkat Capaian Kinerja dan Realisasi Anggaran RKPD pada tahun 2025 (%)		Realisasi Kinerja dan Anggaran RPJMD Kabupaten s/d tahun 2026 (Akhir Tahun Pelaksanaan RPJMD Tahun 2026)		Tingkat Capaian Kinerja dan Realisasi Anggaran RPJMD s/d tahun 2025 (%)		Unit Perangkat Daerah Penanggung Jawab
											I		II		III		IV									
					K	Rp	K	Rp	K	Rp	K	Rp	K	Rp	K	Rp	K	Rp	K	Rp	K	Rp	K	Rp	K	Rp	
																							Sangat Rendah	**Sangat Rendah**			**Sedang**	**Sangat Tinggi**	
			E PROGRAM PENGAWASAN KEAMANAN PANGAN																									
			1 Pelaksanaan Pengawasan Keamanan Pangan Segar Daerah Kabupaten/Kota																									
			1. Rekomendasi Keamanan Pangan Segar Asal Tumbuhan Daerah Kabupaten/Kota	Jumlah rekomendasi keamanan pangan segar asal tumbuhan daerah kabupaten/kota	1 Dok	150.000.000	- Dok	-		-									- Dok	-	0,00	0,00	0 Dok	-	0,00	0,00	DKP
			2 Sertifikasi Keamanan Pangan Segar Asal Tumbuhan Daerah Kabupaten/Kota	Tersertifikasinya Pangan Segar Asal Tumbuhan Daerah Kabupaten/Kota	18 Sertifika	309.000.375	- Sertifik	-	- Sertifik	-									- Sertifi	-	0,00	0,00	0 Sertifi	-	0,00	0,00	DKP
			3 Registrasi Keamanan Pangan Segar Asal Tumbuhan Daerah Kabupaten/Kota	Teregistrasinya Keamanan Pangan Segar Asal Tumbuhan Daerah Kabupaten/Kota	6 Dok	291.976.000	1 Dok	98.101.475	- Dok	-									- Dok	-	0,00	0,00	1 Dok	98.101.475	16,67	33,60	DKP
			4. Rekomendasi Perizinan keamanan pangan segar asal tumbuhan	Jumlah Rekomendasi Perizinan keamanan pangan segar asal tumbuhan	3 Dok	300.000.000																					
			5. Penyediaan Sarana dan Prasarana Pengujian Mutu dan Keamanan Pangan Segar Asal Tumbuhan Daerah Kabupaten/Kota	Tersedianya Sarana dan Prasarana Pengujian Mutu dan Keamanan Pangan	6 Dok	196.410.669			1 Dok	25.689.900	- Dok	-															
			6. Koordinasi dan sinkronisasi keamanan dan mutu pangan segar asal tumbuhan	Jumlah pelaksanaan koordinasi dan sinkronisasi keamanan dan mutu pangan segar	2 Lap	132.306.700	1 Lap	64.609.550	1 Lap	29.999.000	0 Lap	12.292.500							0 Lap	12.292.500	40,98	40,98	1,409764 Lap	76.902.050	70,49	58,12	DKP
			7. Penguatan Kelembagaan Keamanan Pangan Segar Daerah Kabupaten/Kota	Menguatnya Kelembagaan Keamanan Pangan Segar Daerah Kabupaten/Kota	6 Dok	482.407.255	5 Dok	209.270.375	- Dok	-	- Dok	-							- Dok	-	0,00	0,00	5 Dok	209.270.375	83,33	43,38	DKP
																					20,49	**20,49**			**24,36**	**19,30**	
																					Sangat Rendah	**Sangat Rendah**			**Sangat Rendah**	**Sangat Rendah**	
																				1.403.840.888						
																					23,17	**22,07**			**45,20**	**69,66**	
																					Sangat Rendah	**Sangat Rendah**			**Sangat Rendah**	**Sedang**	
			DINAS LINGKUNGAN HIDUP																									
			A PROGRAM PENUNJANG URUSAN PEMERINTAHAN DAERAH KABUPATEN/KOTA	**Persentase Tingkat Tertib Administrasi Layanan**																								
			I Perencanaan, Penganggaran, dan Evaluasi Kinerja Perangkat Daerah	**Persentase Pelaksanaan**																								
			1 Penyusunan Dokumen Perencanaan Perangkat Daerah	Jumlah dokumen perencanaan	dok		6 dok	37.184.839	3 dok	17.761.394									- dok	-	0,00	0,00	6 dok	37.184.839	0,00	0,00	DLH
			I Administrasi Keuangan Perangkat Daerah	**Persentase Pelaksanaan**																								
			1 Penyediaan Gaji dan Tunjangan ASN	Jumlah orang yang menerima gaji dan tunjangan ASN	288 orang	24.934.587.289	185 orang	16.685.843.515	47 orang	4.977.702.820	46 orang	1.288.817.601							46 orang	1.288.817.601	97,87	25,89	231 orang	17.974.661.116	80,21	72,09	DLH
			II Administrasi Kepegawaian Perangkat Daerah	**Persentase Pelaksanaan Administrasi Kepegawaian Perangkat Daerah**																								
			1 Pengadaan Pakaian Dinas Beserta Atribut Kelengkapannya	Pakaian dinas beserta atribut kelengkapannya yang diadakan	6 paket	749.960.125	4 paket	565.760.000	1 paket	190.350.500									- paket	-	0,00	0,00	4 paket	565.760.000	66,67	75,44	DLH
			III Administrasi Umum Perangkat Daerah	**Persentase Pelaksanaan Administrasi Umum Perangkat Daerah**																								
			1 Penyediaan Komponen Instalasi Listrik/Penerangan Bangunan Kantor	Jumlah paket komponen instalasi listrik/penerangan bangunan kantor yang disediakan	6 paket	136.483.635	4 paket	79.301.600	1 paket	13.393.875	1 paket	-							1 paket	-	100,00	0,00	5 paket	79.301.600	83,33	58,10	DLH
			2 Penyediaan Peralatan dan Perlengkapan Kantor	Jumlah Paket Peralatan dan Perlengkapan Kantor	6 paket	288.400.811	4 paket	188.524.126	1 paket	64.050.500	1 paket	300.000							1 paket	300.000	100,00	0,47	5 paket	188.824.126	83,33	65,47	DLH
			3 Penyediaan Peralatan Rumah Tangga	Jumlah Paket Peralatan Rumah Tangga yang Disediakan	6 paket	487.415.980	4 paket	176.521.350	1 paket	50.000.096	1 paket	-							1 paket	-	100,00	0,00	5 paket	176.521.350	83,33	36,22	DLH
			4 Penyediaan Bahan Logistik Kantor	Jumlah Paket Bahan Logistik Kantor yang Disediakan	6 Paket	325.556.100	4 Paket	240.443.150	1 Paket	74.998.000	1 Paket	2.817.500							1 Paket	2.817.500	100,00	3,76	5 Paket	243.260.650	83,33	74,72	DLH

No.	Sasaran	Kode	Urusan/Bidang Urusan Pemerintahan Daerah dan Program/Kegiatan	Indikator Kinerja Program (outcome)/ Kegiatan (output)	Target RPJMD Kabupaten pada Tahun 2026 (Akhir Periode RPJMD)		Realisasi Capaian Kinerja RPJMD Kabupaten sampai dengan RKPD Kabupaten Tahun Lalu (n-1)		Target Kinerja dan Anggaran RKPD Kabupaten Tahun Berjalan (Tahun n yang dievaluasi)		Realisasi Kinerja Pada Triwulan								Realisasi Capaian Kinerja dan Anggaran RKPD Kabupaten yang dievaluasi		Tingkat Capaian Kinerja dan Realisasi Anggaran RKPD pada tahun 2025 (%)		Realisasi Kinerja dan Anggaran RPJMD Kabupaten s/d tahun 2026 (Akhir Tahun Pelaksanaan RPJMD Tahun 2026)		Tingkat Capaian Kinerja dan Realisasi Anggaran RPJMD s/d tahun 2025 (%)		Unit Perangkat Daerah Penanggung Jawab
											I		II		III		IV									
					K	Rp	K	Rp	K	Rp	K	Rp	K	Rp	K	Rp	K	Rp	K	Rp	K	Rp	K	Rp	K	Rp	
			5 Penyediaan Barang Cetakan dan Penggandaan	Jumlah Paket Barang Cetakan dan Penggandaan yang Disediakan	6 paket	176.362.964	4 paket	97.222.954	1 paket	33.767.950	1 paket	-							1 paket	-	100,00	0,00	5 paket	97.222.954	83,33	55,13	DLH
			6 Penyediaan Bahan Bacaan dan Peraturan Perundang-undangan	Jumlah Dokumen Bahan Bacaan dan Peraturan Perundang-undangan yang Disediakan	1 Dok	61.219.054	4 Dok	38.894.000	1 Dok	9.945.000	1 Dok	-							1 Dok	-	100,00	0,00	5 Dok	38.894.000	500,00	63,53	DLH
			7 Penyelenggaraan Rapat Koordinasi dan Konsultasi SKPD	Jumlah Laporan Penyelenggaraan Rapat Koordinasi dan Konsultasi SKPD	420 Laporan	752.233.250	203 Laporan	732.704.029	67 Laporan	155.000.000	1 Laporan	52.194.788							1 Laporan	52.194.788	1,49	33,67	204 Laporan	784.898.817	48,57	104,34	DLH
			IV Pengadaan Barang Milik Daerah Penunjang Urusan Pemerintah Daerah	**Tersedianya Barang Milik Daerah Penunjang Urusan Pemerintah Daerah**																							
			1 Pengadaan Alat Besar	Jumlah Alat Besar yang Disediakan	1 unit	1.552.500.000	7 unit	1.787.490.000	0 unit	-									- unit	-	0,00	0,00	7 unit	1.787.490.000	700,00	115,14	DLH
			2 Pengadaan Kendaraan Dinas Operasional atau Lapangan	Jumlah Unit Kendaraan Dinas Operasional atau	20 unit	4.940.743.741	1 unit	46.393.000	0 unit	-									- unit	-	0,00	0,00	1 unit	46.393.000	5,00	0,94	DLH
			2 Pengadaan Kendaraan perorangan dinas atau kendaraan dinas jabatan	Jumlah unit kendaraan perorangan dinas atau kendraan dinas jabatan	1 unit	620.000.000	1 unit	35.030.000	unit										- unit	-	0,00	0,00	1 unit	35.030.000	100,00	5,65	DLH
			3 Pengadaan Mebel	Jumlah paket mebel yang disediakan	1 unit	452.191.260	2 unit	198.774.900	unit										- unit	-	0,00	0,00	2 unit	198.774.900	200,00	43,96	DLH
			4 Pengadaan Sarana dan Prasarana Gedung Kantor atau Bangunan Lainnya	Jumlah Unit Sarana dan Prasarana Gedung Kantor atau Bangunan Lainnya yang Disediakan	34 unit	677.873.078	59 unit	633.778.400	13 unit	88.519.600									- unit	-	0,00	0,00	59 unit	633.778.400	173,53	93,50	DLH
			V Penyediaan Jasa Penunjang Urusan Pemerintahan Daerah	**Jasa Penunjang Urusan Pemerintah Daerah yang disediakan**																							
			1 Penyediaan Jasa Surat Menyurat	Jumlah Laporan Penyediaan Jasa Surat Menyurat	2325 laporan	8.600.000	2010 laporan	5.030.000	510 laporan	1.560.000	1 Laporan	-							1 laporan	-	0,20	0,00	2011 laporan	5.030.000	86,49	58,49	DLH
			2 Penyediaan Jasa Komunikasi, Sumber Daya Air dan Listrik	Jumlah Laporan Penyediaan Jasa Komunikasi, Sumber Daya Air dan Listrik yang disediakan	12 Laporan	608.149.577	8 Laporan	574.181.758	2 Laporan	244.404.385	1 Laporan	32.283.816							1 Laporan	32.283.816	50,00	13,21	9 Laporan	606.465.574	75,00	99,72	DLH
			3 Penyediaan Jasa Pelayanan Umum Kantor	Jumlah laporan Penyediaan Jasa Pelayanan Umum Kantor yang Disediakan	30 Laporan	18.568.917.259	16 Laporan	19.527.615.202	5 Laporan	7.481.371.020	1 Laporan	1.180.949.799							1 Laporan	1.180.949.799	20,00	15,79	17 Laporan	20.708.565.001	56,67	111,52	DLH
			VI Pemeliharaan Barang Milik Daerah Penunjang Urusan Pemerintahan Daerah	**Barang Milik Daerah (BMD) Penunjang Urusan Pemerintah Daerah yang dipelihara**																							
			1 Penyediaan Jasa Pemeliharaan, Biaya Pemeliharaan dan Pajak Kendaraan Perorangan Dinas atau Kendaraan Dinas Jabatan	Jumlah Kendaraan Perorangan Dinas atau Kendaraan Dinas Jabatan yang Dipelihara dan Dibayarkan Pajaknnya	148 unit	1.299.542.815	70 unit	1.209.422.945	25 unit	670.497.300	5 Unit	39.048.419							5 unit	39.048.419	20,00	5,82	75 unit	1.248.471.364	50,68	96,07	DLH
			2 Penyediaan Jasa Pemeliharaan, Biaya Pemeliharaan, Pajak, dan Perizinan Kendaraan Dinas Operasional atau Lapangan	Jumlah Kendaraan Dinas Operasional atau Lapangan yang Dipelihara dan Dibayarkan Pajak dan Perizinannya	61 unit	2.530.063.400	210 unit	15.878.207.485	68 unit	5.335.604.568	10 Unit	652.975.078							10 unit	652.975.078	14,71	12,24	220 unit	16.531.182.563	360,66	653,39	DLH
			3 Pemeliharaan Peralatan dan Mesin Lainnya	Jumlah Peralatan dan Mesin Lainnya yang Dipelihara	345 unit	217.640.100	101 unit	133.580.000	26 unit	36.350.000	0 Unit	-							- unit	-	0,00	0,00	101 unit	133.580.000	29,28	61,38	DLH
			4 Pemeliharaan/Rehabilitasi Gedung Kantor dan Bangunan Lainnya	Jumlah Gedung Kantor dan Bangunan Lainnya yang Dipelihara/Direhabilitasi	2 unit	1.621.742.800	9 unit	1.394.627.637	2 unit	39.999.995	0 Unit	-							- unit	-	0,00	0,00	9 unit	1.394.627.637	450,00	86,00	DLH
																					38,30	**5,28**			**199,97**	**119,46**	
																					Sangat Rendah	**Sangat Rendah**			**Sangat Tinggi**	**Sangat Tinggi**	
			B PROGRAM PERENCANAAN LINGKUNGAN HIDUP																								
			I PERENCANAAN LINGKUNGAN HIDUP	Persentase Rekomendasi Hasil Kajian yang ditindaklanjuti																							
			Penyelenggaraan Kajian lingkungan hidup startegis (KLHS) Kabupaten/Kota	Kajian lingkungan hidup strategis (KLHS) yang diselenggarakan																							

No.	Sasaran	Kode	Urusan/Bidang Urusan Pemerintahan Daerah dan Program/Kegiatan	Indikator Kinerja Program (outcome)/ Kegiatan (output)	Target RPJMD Kabupaten pada Tahun 2026 (Akhir Periode RPJMD)		Realisasi Capaian Kinerja RPJMD Kabupaten sampai dengan RKPD Kabupaten Tahun Lalu (n-1)		Target Kinerja dan Anggaran RKPD Kabupaten Tahun Berjalan (Tahun n yang dievaluasi)		Realisasi Kinerja Pada Triwulan								Realisasi Capaian Kinerja dan Anggaran RKPD Kabupaten yang dievaluasi		Tingkat Capaian Kinerja dan Realisasi Anggaran RKPD pada tahun 2025 (%)		Realisasi Kinerja dan Anggaran RPJMD Kabupaten s/d tahun 2026 (Akhir Tahun Pelaksanaan RPJMD Tahun 2026)		Tingkat Capaian Kinerja dan Realisasi Anggaran RPJMD s/d tahun 2025 (%)		Unit Perangkat Daerah Penanggung Jawab
											I		II		III		IV									
					K	Rp	K	Rp	K	Rp	K	Rp	K	Rp	K	Rp	K	Rp	K	Rp	K	Rp	K	Rp	K	Rp	
			1 Pembuatan dan pelaksanaan KLHS untuk KRP yang berpotensi menimbulkan dampak/resiko lingkungan hidup	Jumlah dokumen KLHS KRP Kabupaten/Kota yang berpotensi menimbulkan dampak/resiko lingkungan hidup yang disusun	1 dok	970.000.000	2 dok	455.825.285	dok										- dok	-	0,00	0,00	2 dok	455.825.285	200,00	46,99	DLH
																					0,00	**0,00**			**200,00**	**46,99**	DLH
																					Sangat Rendah	**Sangat Rendah**			**Sangat Tinggi**	**Sangat Rendah**	
			B PROGRAM PENGENDALIAN PENCEMARAN DAN/ ATAU PERUSAKAN LINGKUNGAN HIDUP	**Persentase Penurunan Tingkat Pencemaran dan Kerusakan Lingkungan Hidup Kab/Kota**																							
			I Pencegahan Pencemaran dan/atau Kerusakan Lingkungan Hidup Kabupaten/Kota	**Cakupan Pencegahan Pencemaran dan Kerusakan Terhadap Sumber**																							
			1 Koordinasi, Sinkronisasi dan Pelaksanaan Pencegahan Pencemaran Lingkungan Hidup Dilaksanakan terhadap Media Tanah, Air, Udara, dan Laut	Jumlah Dokumen Uji Kualitas Lingkungan Hidup Dilaksanakan Terhadap Media Tanah, Air, Udara , dan Laut	15 Dok	1.093.104.200	8 Dok	2.303.841.498	1 Dok	104.999.100	0 Dok	13.259.100							- Dok	13.259.100	0,00	12,63	8 Dok	2.317.100.598	53,33	211,97	DLH
			2 Koordinasi, sinkronisasi dan pelaksanaan pengendalian emisi gas rumah kaca, mitigasi dan adaptasi perubahan iklim	Jumlah dokumen hasil koordinasi dan sinkronisasi inventarisasi gas rumah kaca dari sektor lingkungan yang dilaksanakan	1 dok	151.355.215	2 dok	42.019.588	1 dok	31.390.300		-							- dok	-	0,00	0,00	2 dok	42.019.588	200,00	27,76	DLH
			2 Pengelolaan Laboratorium Lingkungan Hidup Kabupaten/Kota	Jumlah Pengambilan Contoh Uji, Pengujian Parameter Kualitas Lingkungan dan Dokumen Mutu yang Dilaksanakan	92.625 Parameter	9.309.058.264	64.110 Paran	10.981.895.311	18.045 Parameter	-		-							- Paran	-	0,00	0,00	64110 Paran	10.981.895.311	69,21	117,97	DLH
			II Penanggulangan Pencemaran dan/atau Kerusakan Lingkungan Hidup Kabupaten/Kota	**Jumlah sarana penanggulangan dan/atau kerusakan lingkungan hidup Kabupaten/Kota**																							
			1 Pemberian Informasi Peringatan Pencemaran dan/atau Kerusakan Lingkungan Hidup pada Masyarakat	Jumlah Laporan Sosialisasi Informasi Peringatan Pencemaran dan/atau Kerusakan Lingkungan Hidup pada Masyarakat di Kabupaten/Kota yang Dilaksanakan	30 Laporan	389.680.247	10 Lapora	68.272.225	3 laporan	105.000.000		1.701.500							- Lapor	1.701.500	0,00	1,62	10 Lapor	69.973.725	33,33	17,96	DLH
			2 Penghentian Pencemaran dan/atau Kerusakan Lingkungan Hidup	Jumlah Sumber Pencemar dan/atau Kerusakan Lingkungan Hidup yang Dihentikan	125 titik	288.500.555	0 titik	-											- titik	-	0,00	0,00	0 titik	-	0,00	0,00	DLH
																					0,00	**4,75**			**88,97**	**93,92**	DLH
																					Sangat Rendah	**Sangat Rendah**			**Tinggi**	**Sangat Tinggi**	
			C PROGRAM PENGELOLAAN KEANEKARAGAMAN HAYATI	**Persentase Ruang Terbuka Hijau**																							
			I Pengelolaan Keanekaragaman Hayati Kabupaten/Kota	**Keanekaragaman Hayati Kabupaten/Kota yang dikelola**																							
			1 Pengelolaan Ruang Terbuka Hijau (RTH)	Luas RTH yang Dikelola Lingkup Kewenangan Kabupaten/Kota	75 Paket	7.695.209.500	45 Paket	7.655.422.672	15 Paket	2.719.999.528	1 Paket	37.117.654							1 Paket	37.117.654	6,67	1,36	46 Paket	7.692.540.326	61,33	99,97	DLH
																					6,67	**1,36**			**61,33**	**99,97**	
																					Sangat Rendah	**Sangat Rendah**			**Rendah**	**Sangat Tinggi**	
			D PROGRAM PENGENDALIAN BAHAN BERBAHAYA DAN BERACUN (B3) DAN LIMBAH BAHAN BERBAHAYA BERACUN (LIMBAH B3)	**Persentase Pengelolaan B3 yang diawasi**																							
			I Pengumpulan Limbah B3 dalam 1 (satu) Daerah Kabupaten/Kota	**Tersedianya TPS Limbah B3**																							

No.	Sasaran	Kode	Urusan/Bidang Urusan Pemerintahan Daerah dan Program/Kegiatan	Indikator Kinerja Program (outcome)/ Kegiatan (output)	Target RPJMD Kabupaten pada Tahun 2026 (Akhir Periode RPJMD)		Realisasi Capaian Kinerja RPJMD Kabupaten sampai dengan RKPD Kabupaten Tahun Lalu (n-1)		Target Kinerja dan Anggaran RKPD Kabupaten Tahun Berjalan (Tahun n yang dievaluasi)		Realisasi Kinerja Pada Triwulan								Realisasi Capaian Kinerja dan Anggaran RKPD Kabupaten yang dievaluasi		Tingkat Capaian Kinerja dan Realisasi Anggaran RKPD pada tahun 2025 (%)		Realisasi Kinerja dan Anggaran RPJMD Kabupaten s/d tahun 2026 (Akhir Tahun Pelaksanaan RPJMD Tahun 2026)		Tingkat Capaian Kinerja dan Realisasi Anggaran RPJMD s/d tahun 2025 (%)		Unit Perangkat Daerah Penanggung Jawab
											I		II		III		IV									
					K	Rp	K	Rp	K	Rp	K	Rp	K	Rp	K	Rp	K	Rp	K	Rp	K	Rp	K	Rp	K	Rp	
			1 Koordinasi dan Sinkronisasi Pengelolaan Limbah B3 dengan Pemerintah Provinsi dalam Rangka Pengangkutan, Pemanfaatan, Pengolahan, dan/atau Penimbunan	Jumlah Dokumen Hasil Koordinasi & Sinkronisasi Pengelolaan Limbah B3 dengan Pemerintah dan Pemerintah Provinsi dalam rangka Pengangkutan, Pemanfaatan, Pengolahan, dan/atau Penimbunan yang Bukan Menjadi Kewenangan Pemda Kabupaten/Kota serta Pelaksanaan Pengumpulan dan Penyimpanan sementara Limbah B3 yang Sesuai dengan Kewenangannya	1 Dok	185.437.100	3 Dok	118.641.700	1 Dok	40.000.000	0 Dokumen								- Dok	-	0,00	0,00	3 Dok	118.641.700	300,00	63,98	DLH
																					0,00	**0,00**			**300,00**	**63,98**	DLH
																					Sangat Rendah	**Sangat Rendah**			**Sangat Tinggi**	**Rendah**	
			E PROGRAM PEMBINAAN DAN PENGAWASAN TERHADAP IZIN LINGKUNGAN DAN IJIN PERLINDUNGAN DAN PENGELOLAAN LINGKUNGAN HIDUP	Persentase Usaha dan/atau Kegiatan berizin Lingkungan dan PPLH yang dibina																						
			I Pembinaan dan Pengawasan terhadap Usaha dan/atau Kegiatan yang Izin Lingkungan dan Izin PPLH diterbitkan oleh Pemerintah Daerah Kabupaten/Kota	**Cakupan Pembinaan dan Pengawasan Terhadap Pelaku Usaha yang Mempunyai Izin Lingkungan dan PPLH**																						
			1 Pengembangan Kapasitas Pejabat Pengawas Lingkungan Hidup	Jumlah Rekomendasi dan/atau Persetujuan Teknis, Persetujuan Lingkungan, dan Surat Kelayakan Opersi yang Diberikan	5 Orang	30.700.000	0 Orang	-											- Orang	-	0,00	0,00	0 Orang	-	0,00	0,00	DLH
																					0,00	**0,00**			**0,00**	**0,00**	
																					Sangat Rendah	**Sangat Rendah**			**Sangat Rendah**	**Sangat Rendah**	
			F PROGRAM PEMBINAAN DAN PENGAWASAN TERHADAP IZIN LINGKUNGAN DAN IJIN PERLINDUNGAN DAN PENGELOLAAN LINGKUNGAN HIDUP	**Persentase Usaha dan/atau Kegiatan berizin Lingkungan dan PPLH yang dibina**																						
			I Pembinaan dan Pengawasan terhadap Usaha dan/atau Kegiatan yang Izin Lingkungan dan Izin PPLH diterbitkan oleh Pemerintah Daerah Kabupaten/Kota	**Cakupan Pembinaan dan Pengawasan Terhadap Pelaku Usaha yang Mempunyai Izin Lingkungan dan PPLH**																						
			1 Fasilitasi pemenuhan ketentuan dan kewajiban izin lingkungan dan/atau izin PPLH	Jumlah Rekomendasi dan/atau Persetujuan Teknis, Persetujuan Lingkungan, dan Surat Kelayakan Opersi yang Diberikan	171 dok	165.362.510	33 dok	166.553.362	27 dok	69.999.625		-							- dok	-	0,00	0,00	33 dok	166.553.362	19,30	100,72	DLH
			2 Pengawasan usaha dan/atau kegiatan yang izin lingkungan hidup, izin PPLH yang diterbitkan oleh pemerintah daerah kabupaten/kota	Jumlah laporan dari usaha dan/atau kegiatan yang diawasi izin lingkungan, persetujuan lingkungan, surat kelayakan operasi oloh pemerintah daerah kabupaten/kota	138 laporan	163.132.650	25 laporan	50.964.724	24 laporan	37.000.084	0 Orang	6.807.800							- laporan	6.807.800	0,00	18,40	25 laporan	57.772.524	18,12	35,41	DLH
																					0,00	**9,20**			**18,71**	**68,07**	
																					Sangat Rendah	**Sangat Rendah**			**Sangat Rendah**	**Sedang**	
			F PROGRAM PENINGKATAN PENDIDIKAN, PELATIHAN DAN PENYULUHAN LINGKUNGAN HIDUP UNTUK MASYARAKAT	**Persentase SDM Bidang Lingkungan Hidup yang kompeten**																						
			I Penyelenggaraan Pendidikan, Pelatihan, dan Penyuluhan Lingkungan Hidup untuk Lembaga Kemasyarakatan Tingkat Daerah Kabupaten/Kota	Jumlah Pendidikan, Pelatihan, dan Penyuluhan Lingkungan Hidup untuk Lembaga Kemasyarakatan Tingkat Daerah Kabupaten/Kota yang diselenggarakan																						

No.	Sasaran	Kode	Urusan/Bidang Urusan Pemerintahan Daerah dan Program/Kegiatan	Indikator Kinerja Program (outcome)/ Kegiatan (output)	Target RPJMD Kabupaten pada Tahun 2026 (Akhir Periode RPJMD)		Realisasi Capaian Kinerja RPJMD Kabupaten sampai dengan RKPD Kabupaten Tahun Lalu (n-1)		Target Kinerja dan Anggaran RKPD Kabupaten Tahun Berjalan (Tahun n yang dievaluasi)		Realisasi Kinerja Pada Triwulan								Realisasi Capaian Kinerja dan Anggaran RKPD Kabupaten yang dievaluasi		Tingkat Capaian Kinerja dan Realisasi Anggaran RKPD pada tahun 2025 (%)		Realisasi Kinerja dan Anggaran RPJMD Kabupaten s/d tahun 2026 (Akhir Tahun Pelaksanaan RPJMD Tahun 2026)		Tingkat Capaian Kinerja dan Realisasi Anggaran RPJMD s/d tahun 2025 (%)		Unit Perangkat Daerah Penanggung Jawab
											I		II		III		IV									
					K	Rp	K	Rp	K	Rp	K	Rp	K	Rp	K	Rp	K	Rp	K	Rp	K	Rp	K	Rp	K	Rp	
			1 Peningkatan Kapasitas dan Kompetensi Sumber Daya Manusia Bidang Lingkungan Hidup untuk Lembaga Kemasyarakatan	Jumlah Lembaga/kelompok Masyarakat/ Institusi yang Terdaftar yang meningkat Kapasitas dan Kompetensinya Terkait PPLH	408 lembaga	489.177.050	122 Kasus	365.950.470	41 lembaga	256.651.862	0 lembaga	51.791.500							- lembaga	51.791.500	0,00	20,18	122 Kasus	417.741.970	29,90	85,40	DLH
			2 Pendampingan Gerakan Peduli Lingkungan Hidup	Jumlah Pendampingan Pembinaan Gerakan Peduli dan Berbudaya Lingkungan Hidup yang Dilaksanakan	12 dok	399.008.505	6 Kasus	109.495.520	2 Keg	193.002.685	0 Keg	3.082.500							- dok	3.082.500	0,00	1,60	6 Kasus	112.578.020	50,00	28,21	DLH
			3 Penyelenggaraan penyuluh dan kampanye lingkungan hidup	Jumlah masyarakat/kelompok masyarakat/ pelaku usaha/kegiatan yang terlibat	350 Orang	399.008.505	27 Kasus	71.800.748	2 Keg	74.208.549	0 Keg	61.908.700							- Orang	61.908.700	0,00	83,43	27 Kasus	133.709.448	7,71	33,51	DLH
																					0,00	**35,07**			**43,81**	**73,56**	
																					Sangat Rendah	**Sangat Rendah**			**Sangat Rendah**	**Sedang**	
			H PROGRAM PENANGANAN PENGADUAN LINGKUNGAN HIDUP	**Persentase aduan masyarakat di bidang perlindungan dan pengelolaan lingkungan hidup (PPLH) yang diselesaikan**																							
			Penyelesaian pengaduan masyarakat di bidang perlindungan dan pengelolaan lingkungan hidup PPLH)	**Pengaduan masyarakat di bidang perlindungan dan pengelolaan lingkungan hidup (PPLH) Kabupaten/Kota yang diselesaikan**																							
			Pengelolaan Pengaduan Masyarakat terhadap PPLH Kabupaten/Kota	Jumlah Pengaduan masyarakat terhadap PPLH Kabupaten/Kota yang di tindaklanjuti/ditangani	90 dok	122.984.620	9 dok	26.690.220	15 dok	23.998.326	dok	360.000							- dok	360.000	0,00	1,50	9 dok	27.050.220	10,00	21,99	DLH
																					0,00	**1,50**			**10,00**	**21,99**	
																					Sangat Rendah	**Sangat Rendah**			**Sangat Rendah**	**Sangat Rendah**	
			G PROGRAM PENGELOLAAN PERSAMPAHAN	**Persentase cakupan area pelayanan persampahan**																							
			I Pengelolaan Sampah	Persentase Pengelolaan Sampah																							
			1 Penyusunan Kebijakan dan Strategi Daerah Pengelolaan Sampah Kabupaten/Kota	Jumlah dokumen Kebijakan dan Strategi Daerah Pengelolaan Sampah Kabupaten/Kota yang Disusun dan Ditetapkan	1 dokumen	100.000.000	1 dokum	98.040.750	dokumen										- dokum	-	0,00	0,00	1 dokur	98.040.750	100,00	98,04	DLH
			2 Penanganan sampah dengan melakukan pemilahan, pengumpulan, pengangkutan, pengolahan dan pemrosesan akhir sampah di TPA/TPST/SPA Kabupaten/Kota	Jumlah sampah yang dipilah, dikumpulkan, diangkut, diolah, diproses Akhir di TPA/TPST/SPA Kabupaten/Kota	551423 ton	382.041.100	588288 ton	1.241.324.403	91000 ton	236.766.000	1 Laporan	12.000.000							1 ton	12.000.000	0,00	5,07	588289 ton	1.253.324.403	106,69	328,06	DLH
			3 Penyediaan Sarana dan Prasarana pengelolaan di TPA/TPST/SPA Kabupaten/Kota	Jumlah Masyarakat, Kelompok Masyarakat atau Para Pihak lainnya yang Terlibat Aktif dalam Kegiatan Pengelolaan Sampah Berbasis Masyarakat	66 unit	53.240.650	114 unit	4.842.752.812	30 orang	320.000.000	0 orang	-							- unit	-	0,00	0,00	114 unit	4.842.752.812	172,73	9095,97	DLH
																					0,00	**2,53**			**126,47**	**3174,02**	
																					Sangat Rendah	**Sangat Rendah**			**Sangat Tinggi**	**Sangat Tinggi**	
										23.698.293.062										3.437.415.755						
																					5,00	**6,63**			**104,93**	**376,20**	
																					Sangat Rendah	**Sangat Rendah**			**Sangat Tinggi**	**Sangat Tinggi**	
			DINAS KEPENDUDUKAN DAN PENCATATAN SIPIL																								
			A. PROGRAM PENUNJANG URUSAN PEMERINTAHAN DAERAH																								
			1. PERENCANAAN, PENGANGGARAN, DAN EVALUASI KINERJA PERANGKAT DAERAH																								
			- Penyusunan Dokumen Perencanaan Perangkat Daerah	Tersusunnya Dokumen Perencanaan Perangkat Daerah	6 Dok	150.000.000	5 Dok	45.819.188	2 Dok	9.999.900	1 Dok	2.015.500							1 Dok	2.015.500	50,00	20,16	6 Dok	47.834.688	100,00	31,89	Dinas Dukcapil

No.	Sasaran	Kode	Urusan/Bidang Urusan Pemerintahan Daerah dan Program/Kegiatan	Indikator Kinerja Program (outcome)/ Kegiatan (output)	Target RPJMD Kabupaten pada Tahun 2026 (Akhir Periode RPJMD)		Realiasi Capaian Kinerja RPJMD Kabupaten sampai dengan RKPD Kabupaten Tahun Lalu (n-1)		Target Kinerja dan Anggaran RKPD Kabupaten Tahun Berjalan (Tahun n yang dievaluasi)		Realisasi Kinerja Pada Triwulan								Realisasi Capaian Kinerja dan Anggaran RKPD Kabupaten yang dievaluasi		Tingkat Capaian Kinerja dan Realisasi Anggaran RKPD pada tahun 2025 (%)		Realisasi Kinerja dan Anggaran RPJMD Kabupaten s/d tahun 2026 (Akhir Tahun Pelaksanaan RPJMD Tahun 2026)		Tingkat Capaian Kinerja dan Realisasi Anggaran RPJMD s/d tahun 2025 (%)		Unit Perangkat Daerah Penanggung Jawab
											I		II		III		IV									
					K	Rp	K	Rp	K	Rp	K	Rp	K	Rp	K	Rp	K	Rp	K	Rp	K	Rp	K	Rp	K	Rp	
			- Koordinasi dan Penyusunan Dokumen RKA-SKPD	Tersedianya Dokumen RKA-SKPD dan Laporan Hasil Koordinasi Penyusunan Dokumen RKA- SKPD	6 Dok	150.000.000	4 Dok	37.595.368	0 Dok	-									- Dok	-	0,00	0,00	4 Dok	37.595.368	66,67	25,06	Dinas Dukcapil
			- Koordinasi dan Penyusunan Laporan Capaian Kinerja dan Ikhtisar Realisasi Kinerja SKPD	Tersedianya Laporan Capaian Kinerja dan Ikhtisar Realisasi Kinerja SKPD dan Laporan Hasil Koordinasi Penyusunan Laporan Capaian Kinerja dan Ikhtisar Realisasi Kinerja SKPD	6 Lap	150.000.000	7 Lap	43.259.920	3 Dok	5.146.450	1 Dok	5.146.450							1 Lap	5.146.450	33,33	100,00	8 Lap	48.406.370	133,33	32,27	Dinas Dukcapil
			- Evaluasi Kinerja Perangkat Daerah	Terlaksananya Evaluasi Kinerja Perangkat Daerah	6 Lap	150.000.000	2 Lap	20.487.802	0 Dok	-									- Lap	-	0,00	0,00	2 Lap	20.487.802	33,33	13,66	Dinas Dukcapil
		2.	ADMINISTRASI KEUANGAN PERANGKAT DAERAH																								
			- Penyediaan Gaji dan Tunjangan ASN	Tersedianya Gaji dan Tunjangan ASN	384 Org/Bln	24.179.370.032	524 Org/Bln	16.868.637.950	12 Bln	4.994.523.820	3 Bln	1.279.082.364							3 Org/B	1.279.082.364	25,00	25,61	527 Org/B	18.147.720.314	137,24	75,05	Dinas Dukcapil
			- Pelaksanaan Penatausahaan dan Pengujian/Verifikasi Keuangan SKPD	Terlaksananya Penatausahaan dan Pengujian/Verifikasi Keuangan SKPD	6 Dok	60.000.000	2 Dok	10.000.200	0 Dok	-									- Dok	-	0,00	0,00	2 Dok	10.000.200	33,33	16,67	Dinas Dukcapil
			- Koordinasi dan Penyusunan Laporan Keuangan Akhir Tahun SKPD	Tersedianya Laporan Keuangan Akhir Tahun SKPD dan Laporan Hasil Koordinasi Penyusunan Laporan Keuangan Akhir Tahun SKPD	6 Lap	60.000.000	8 Lap	25.583.500	Dok	-									- Lap	-	0,00	0,00	8 Lap	25.583.500	133,33	42,64	Dinas Dukcapil
			- Koordinasi dan Penyusunan Laporan Keuangan Bulanan/Triwulanan/Semesteran SKPD	Tersedianya Laporan Keuangan Bulanan/Triwulanan/Semesteran SKPD dan Laporan Koordinasi Penyusunan Laporan Keuangan Bulanan/Triwulanan/Semesteran SKPD	6 Lap	60.000.000	9 Lap	36.785.073	3 Lap	8.016.250	1 Lap	3.649.900							1 Lap	3.649.900	33,33	45,53	10 Lap	40.434.973	166,67	67,39	Dinas Dukcapil
		3.	ADMINISTRASI KEPEGAWAIAN PERANGKAT DAERAH																								
			- Pengadaan Pakaian Dinas beserta Atribut Kelengkapannya	Jumlah Paket Pakaian Dinas beserta Atribut Kelengkapan	Paket		1 Paket	24.500.000	2 Paket	18.000.000	Paket	-							- Paket	-	0,00	0,00	1 Paket	24.500.000	0,00	0,00	Dinas Dukcapil
			- Bimbingan Teknis Implementas Peraturan Perundang-Undangan	Terlaksananya Bimbingan Teknis Implementasi Peraturan Perundang-Undangan	45 Org	369.000.000	135 Org	100.363.434	45 Org	-	Org	-							- Org	-	0,00	0,00	135 Org	100.363.434	300,00	27,20	Dinas Dukcapil
			- Sosialisasi Peraturan Perundang-Undangan	Terlaksanannya Sosialisasi Peraturan Perundang- Undangan	90 Org	372.000.000	270 Org	291.039.785	90 Org	10.020.000	Org	490.000							- Org	490.000	0,00	4,89	270 Org	291.529.785	300,00	78,37	Dinas Dukcapil
		4.	ADMINISTRASI UMUM PERANGKAT DAERAH																								
			- Penyediaan Komponen Instalasi Listrik/Penerangan Bangunan Kantor	Tersedianya Komponen Instalasi Listrik/Penerangan Bangunan Kantor	6 Paket	184.972.350	14 Paket	177.021.316	11 Item	35.579.485	Item	11.032.215							- Paket	11.032.215	0,00	31,01	14 Paket	188.053.531	233,33	101,67	Dinas Dukcapil
			- Penyediaan Peralatan dan Perlengkapan Kantc	Tersedianya Peralatan dan Perlengkapan Kantor	6 Paket	297.990.000	34 Paket	1.852.196.592	31 Item	34.241.050	Item	6.873.700							- Paket	6.873.700	0,00	20,07	34 Paket	1.859.070.292	566,67	623,87	Dinas Dukcapil
			- Penyediaan Peralatan RumahTangga	Tersedianya Peralatan Rumah Tangga	6 Paket	318.594.660	31 Paket	287.346.935	28 Item	13.374.465	Item	2.530.100							- Paket	2.530.100	0,00	18,92	31 Paket	289.877.035	516,67	90,99	Dinas Dukcapil
			- Penyediaan Bahan Logistik Kantor	Tersedianya Bahan Logistik Kantor	6 Paket	144.000.000	11 Paket	145.246.800	8 Item	15.000.000	Item	3.325.000							- Paket	3.325.000	0,00	22,17	11 Paket	148.571.800	183,33	103,17	Dinas Dukcapil
			- Penyediaan Barang Cetakan dan Penggandaa	Tersedianya barang cetakan dan penggandaan	6 Paket	192.154.500	8 Paket	232.675.356	5 Item	29.999.850	Item	11321180							- Paket	11.321.180	0,00	37,74	8 Paket	243.996.536	133,33	126,98	Dinas Dukcapil
			- Penyediaan Bahan Bacaan dan Peraturan Perundang-undangan	Tersedianya Bahan Bacaan dan Peraturan Perundang-undangan	6 Dok	135.000.000	11 Dok	104.612.341	8 Item	9.945.000	Item	-							- Dok	-	0,00	0,00	11 Dok	104.612.341	0,00	0,00	Dinas Dukcapil
			- Penyediaan Bahan/Material	Tersedianya Bahan/Material	6 Paket	299.992.500	2 Paket	31.000.000	2 Keg	29.070.000	Keg	-							- Paket	-	0,00	0,00	2 Paket	31.000.000	0,00	0,00	Dinas Dukcapil
			- Penyelenggaraan Rapat Koordinasi dan Konsultasi SKPD	Terlaksananya Penyelenggaraan Rapat Koordinasi dan Konsultasi SKPD	6 Lap	900.000.000	15 Lap	1.227.899.948	12 Bln	52.500.000	Bln	4.970.000							- Lap	4.970.000	0,00	9,47	15 Lap	1.232.869.948	250,00	136,99	Dinas Dukcapil
			- Dukungan Pelaksanaan Sistem Pemerintahan Berbasis Elektronik pada SKPD	Terlaksananya Dukungan Pelaksanaan Sistem Pemerintahan Berbasis Elektronik pada SKPD	6 Dok	180.000.000	3 Dok	61.616.400	Keg										- Dok	-	0,00	0,00	3 Dok	61.616.400	50,00	34,23	Dinas Dukcapil
		5.	PENGADAAN BARANG MILIK DAERAH PENUNJANG URUSAN PEMERINTAH DAERAH																								
			- Pengadaan Mebel	Tersedianya mebel	25 Unit	360.000.000	42 Unit	31.331.200	Unit										- Unit	-	0,00	0,00	42 Unit	31.331.200	168,00	8,70	Dinas Dukcapil
			- Pengadaan Gedung Kantor atau Bangunan Lainnya	Jumlah Unit Pembangunan Gedung/Kantor	6 Unit	2.090.329.920	0 Unit	-	Unit	-									- Unit	-	0,00	0,00	0 Unit	-	0,00	0,00	Dinas Dukcapil

No.	Sasaran	Kode	Urusan/Bidang Urusan Pemerintahan Daerah dan Program/Kegiatan	Indikator Kinerja Program (outcome)/ Kegiatan (output)	Target RPJMD Kabupaten pada Tahun 2026 (Akhir Periode RPJMD)		Realiasi Capaian Kinerja RPJMD Kabupaten sampai dengan RKPD Kabupaten Tahun Lalu (n-1)		Target Kinerja dan Anggaran RKPD Kabupaten Tahun Berjalan (Tahun n yang dievaluasi)		Realisasi Kinerja Pada Triwulan								Realisasi Capaian Kinerja dan Anggaran RKPD Kabupaten yang dievaluasi		Tingkat Capaian Kinerja dan Realisasi Anggaran RKPD pada tahun 2025 (%)		Realisasi Kinerja dan Anggaran RPJMD Kabupaten s/d tahun 2026 (Akhir Tahun Pelaksanaan RPJMD Tahun 2026)		Tingkat Capaian Kinerja dan Realisasi Anggaran RPJMD s/d tahun 2025 (%)		Unit Perangkat Daerah Penanggung Jawab
											I		II		III		IV										
					K	Rp	K	Rp	K	Rp	K	Rp	K	Rp	K	Rp	K	Rp	K	Rp	K	Rp	K	Rp	K	Rp	K	Rp	
			- Pengadaan Sarana dan Prasarana Gedung Kantor atau Bangunan Lainnya	Tersedianya Sarana dan Prasarana Gedung Kantor atau Bangunan Lainnya	29 Unit	2.402.430.042	54 Unit	1.938.612.675	18 Unit	390.494.380	Unit	31.650.000							- Unit	31.650.000	0,00	8,11	54 Unit	1.970.262.675	0,00	0,00	Dinas Dukcapil
			- Pengadaan Kendaraan Dinas/Operasional	Jumlah pengadaan kendaraan dinas	Unit		1 Unit	51.820.001	Unit	-									- Unit	-	0,00	0,00	1 Unit	51.820.001	0,00	0,00	Dinas Dukcapil
			- Lanjutan pembangunan pagar gedung kantor	Jumlah Unit lanjutan pembangunan pagar gedung kantor	Unit		0 Unit	-	Unit	-									- Unit	-	0,00	0,00	0 Unit	-	0,00	0,00	Dinas Dukcapil
			- Lanjutan pembangunan paving blok gedung/kantor	Jumlah Unit Lanjutan pembangunan paving blok gedung/kantor	Unit		0 Unit	-	Unit	-									- Unit	-	0,00	0,00	0 Unit	-	0,00	0,00	Dinas Dukcapil
			6. PENYEDIAAN JASA PENUNJANG URUSAN PEMERINTAHAN DAERAH				0 0	-											- 0	-	0,00	0,00	0 0	-	0,00	0,00	Dinas Dukcapil
			- Penyediaan Jasa Surat Menyurat	Terlaksananya Penyediaan Jasa Surat Menyurat	6 Lap	90.000.000	6 Lap	45.546.650	2 Keg	5.343.000	Keg	1.399.956							- Lap	1.399.956	0,00	26,20	6 Lap	46.946.606	100,00	52,16	Dinas Dukcapil
			- Penyediaan Jasa Komunikasi, Sumber Daya A	Tersedianya Jasa Komunikasi, Sumber Daya Air dan Listrik	6 Lap	955.192.464	9 Lap	467.701.094	3 Rek	146.635.194	Rek	29.129.733							- Lap	29.129.733	0,00	19,87	9 Lap	496.830.827	150,00	52,01	Dinas Dukcapil
			- Penyediaan Jasa Pelayanan Umum Kantor	Tersedianya Jasa Pelayanan Umum Kantor	714 Org	11.484.000.000	357 Org	7.029.823.232	119 Org	2.052.525.600	119 Org	510.591.693							119 Org	510.591.693	100,00	24,88	476 Org	7.540.414.925	66,67	65,66	Dinas Dukcapil
			- Penyediaan Jasa Tenaga Pendukung Administrasi/Teknis Perkantoran	Masa kebutuhan 1 Org supir dinas & 1 Org petugas jaga malam	Bln		0 Bln	-	Bln	-									- Bln	-	0,00	0,00	0 Bln	-	0,00	0,00	Dinas Dukcapil
			- Penyediaan Jasa Kebersihan Kantor	Masa kebutuhan 2 Org petugas kebersihan dan peralatannya	Bln		0 Bln	-	Bln	-									- Bln	-	0,00	0,00	0 Bln	-	0,00	0,00	Dinas Dukcapil
							0 0	-											- 0	-	0,00	0,00	0 0	-	0,00	0,00	Dinas Dukcapil
			7 PEMELIHARAAN BARANG MILIK DAERAH PENUNJANG URUSAN PEMERINTAHAN				0 0	-											- 0	-	0,00	0,00	0 0	-	0,00	0,00	Dinas Dukcapil
			- Penyediaan Jasa Pemeliharaan, Biaya Pemeliharaan, Pajak, dan Perizinan Kendaraan Dinas Operasional atau Lapangan	Tersedianya Jasa Pemeliharaan, Biaya Pemeliharaan, Pajak dan Perizinan Kendaraan Dinas Operasional atau Lapangan	12 Unit	1.320.000.000	27 Unit	474.491.745	12 Unit	89.074.500	Unit	11.509.050							- Unit	11.509.050	0,00	12,92	27 Unit	486.000.795	225,00	36,82	Dinas Dukcapil
			- Pemeliharaan Peralatan dan Mesin Lainnya	Terpeliharanya Barang Milik Daerah Penunjang Urusan Pemerintahan Daerah	0 Unit	-	3 Unit	380.821.350	1 Keg	79.970.000	Keg	19.910.000							- Unit	19.910.000	0,00	24,90	3 Unit	400.731.350	0,00	0,00	Dinas Dukcapil
			- Pemeliharaan/Rehabilitasi Gedung Kantor dan Bangunan Lainnya	Pelaksanaan perawatan gedung kantor	6 Unit	1.200.000.000	12 Unit	237.689.000	Bln										- Unit	-	0,00	0,00	12 Unit	237.689.000	200,00	19,81	Dinas Dukcapil
			- Pemeliharaan/Rehabilitasi Sarana dan Prasarana Gedung Kantor atau Bangunan Lainnya	Terlaksananya Pemeliharaan/Rehabilitasi Sarana dan Prasarana Gedung Kantor atau Bangunan Lainnya	50 Unit	300.000.000	27 Unit	201.863.885	12 Bln	40.014.000	3 Bln	-							3 Unit	-	25,00	0,00	30 Unit	201.863.885	60,00	67,29	Dinas Dukcapil
			- Pemeliharaan rutin/berkala kendaraan dinas/ operasional	Masa Pemeliharaan rutin/berkala kendaraan dinas	Bln		0 Bln	-	Bln	-									- Bln	-	0,00	0,00	0 Bln	-	0,00	0,00	Dinas Dukcapil
			- Rehabilitasi ruang pelayanan dan Bidang Pengelolaan informasi adm Kependudukan	Jumlah Rehabilitasi ruang pelayanan dan Bidang PIAK	Unit		0 Unit	-	Unit	-									- Unit	-	0,00	0,00	0 Unit	-	0,00	0,00	Dinas Dukcapil
			- Rehabilitasi sedang/berat gedung kantor	Jumlah Unit Rehabilitasi sedang/berat gedung kantor	Unit		0 Unit	-	Unit	-									- Unit	-	0,00	0,00	0 Unit	-	0,00	0,00	Dinas Dukcapil
																					9,88	**16,76**			**179,45**	**80,44**	
																					Sangat Rendah	**Sangat Rendah**			**Sangat Tinggi**	**Tinggi**	
			B. PROGRAM PENDAFTARAN PENDUDUK																								
			PELAYANAN PENDAFTARAN PENDUDUK																								
			1. Pendataan Penduduk Non Permanen dan Rentan Administrasi Kependudukan	Terealisasinya pendataan penduduk non permanen dan rentan administrasi kependudukan	6 Dok	149.999.700	0 Dok	18.105.950	Org	-									- Dok	-	0,00	0,00	0 Dok	18.105.950	0,00	12,07	Dinas Dukcapil
			2. Pencatatan, Penatausahaan dan Penerbitan Dokumen atas Pendaftaran Penduduk	Terlaksananya Pencatatan, Penatausahaan dan Penerbitan Dokumen Atas Pendaftaran Penduduk	6 Dok	303.731.550	15 Dok	2.743.642.870	12 Bln	652.459.000	3 Bln	21.593.850							3 Dok	21.593.850	25,00	3,31	18 Dok	2.765.236.720	300,00	910,42	Dinas Dukcapil
			3. Pelayanan secara Aktif Pendaftaran Peristiwa Kependudukan dan Pencatatan Peristiwa Penting Terkait Pendaftaran Penduduk	Terlaksananya Pelayanan Secara Aktif Pendaftaran Peristiwa Kependudukan dan Pencatatan Peristiwa Penting Terkait Pendaftaran Penduduk	0 Dok	-	15 Dok	138.485.604	5 Desa	13.332.975	3 Desa	-							3 Dok	-	60,00	0,00	18 Dok	138.485.604	0,00	0,00	Dinas Dukcapil

No.	Sasaran	Kode	Urusan/Bidang Urusan Pemerintahan Daerah dan Program/Kegiatan	Indikator Kinerja Program (outcome)/ Kegiatan (output)	Target RPJMD Kabupaten pada Tahun 2026 (Akhir Periode RPJMD)		Realiasi Capaian Kinerja RPJMD Kabupaten sampai dengan RKPD Kabupaten Tahun Lalu (n-1)		Target Kinerja dan Anggaran RKPD Kabupaten Tahun Berjalan (Tahun n yang dievaluasi)		Realisasi Kinerja Pada Triwulan								Realisasi Capaian Kinerja dan Anggaran RKPD Kabupaten yang dievaluasi		Tingkat Capaian Kinerja dan Realisasi Anggaran RKPD pada tahun 2025 (%)		Realisasi Kinerja dan Anggaran RPJMD Kabupaten s/d tahun 2026 (Akhir Tahun Pelaksanaan RPJMD Tahun 2026)		Tingkat Capaian Kinerja dan Realisasi Anggaran RPJMD s/d tahun 2025 (%)		Unit Perangkat Daerah Penanggung Jawab
											I		II		III		IV									
					K	Rp	K	Rp	K	Rp	K	Rp	K	Rp	K	Rp	K	Rp	K	Rp	K	Rp	K	Rp	K	Rp	
			4. Pembinaan dan Pengawasan Terkait Pendaftaran Penduduk	Terlaksananya Bimbingan Teknis Terkait Pendaftaran Penduduk	0 Lap	-	Lap		35 Org	8.812.900									- Lap	-	0,00	0,00	0 Lap	-	0,00	0,00	Dinas Dukcapil
			5. Peningkatan Pelayanan Pendaftaran Penduduk		Org		0 Org	-	Org	-									- Org	-	0,00	0,00	0 Org	-	0,00	0,00	Dinas Dukcapil
			6. Pencatatan, Penatausahaan dan Penerbitan Dokumen atas Pelaporan Peristiwa		Bln		0 Bln	-	Bln	-									- Bln	-	0,00	0,00	0 Bln	-	0,00	0,00	Dinas Dukcapil
			7. Penerbitan Dokumen atas Hasil Pelaporan Peristiwa Kependudukan		Bln		0 Bln	-	Bln	-									- Bln	-	0,00	0,00	0 Bln	-	0,00	0,00	Dinas Dukcapil
																					28,33	**1,10**			**100,00**	**307,50**	
																					Sangat Rendah	**Sangat Rendah**			**Sangat Tinggi**	**Sangat Tinggi**	
			C. PROGRAM PENCATATAN SIPIL																								
			PELAYANAN PENCATATAN SIPIL																								
			1. Peningkatan dalam Pelayanan Pencatatan Sipil	Meningkatnya Pelayanan Pencatatan Sipil	72 Layanan	240.000.000	36 Layana	403.561.450	12 Bln	95.956.700	3 Bln	22.590.500							3 Layan	22.590.500	25,00	23,54	39 Layan	426.151.950	54,17	177,56	Dinas Dukcapil
			2. Pembinaan dan Pengawasan Terkait Pencatatan Sipil	Terlaksananya Bimbingan Teknis Terkait Pencatatan Sipil	0 Lap	-	105 Lap	126.127.088	35 Org	8.382.400	Org	-							- Lap	-	0,00	0,00	105 Lap	126.127.088	0,00	0,00	Dinas Dukcapil
			3. Pengadaan Dokumen Kependudukan selain Blangko KTP-El, Formulir, dan Buku terkait Pencatatan Sipil sesuai dengan Kebutuhan		Bln		0 Bln	-	Bln	-									- Bln	-	0,00	0,00	0 Bln	-	0,00	0,00	Dinas Dukcapil
																					12,50	**11,77**			**27,08**	**88,78**	
																					Sangat Rendah	**Sangat Rendah**			**Sangat Rendah**	**Tinggi**	
			D. PROGRAM PENGELOLAAN INFORMASI ADMINISTRASI KEPENDUDUKAN																								
			PENGUMPULAN DATA KEPENDUDUKAN DAN PEMANFAATAN DAN PENYAJIAN DATABASE																								
			2. Komunikasi, Informasi, dan Edukasi Kepada Pemangku Kepentingan dan Masyarakat	Terlaksananya Komunikasi, Informasi, dan Edukasi kepada Pemangku Kepentingan dan Masyarakat	0 Lap	-	165 Lap	128.133.962	55 Org	6.368.150									- Lap	-	0,00	0,00	165 Lap	128.133.962	0,00	0,00	Dinas Dukcapil
			3. Penyajian Data Kependudukan Yang Akurat dan dapat Dipertanggungjawabkan	Terlaksananya Penyajian Data Kependudukan yang Akurat dan Dapat	103 Dok	150.000.000	103 Dok	167.674.647	100 Eks	36.603.250									- Dok	-	0,00	0,00	103 Dok	167.674.647	100,00	111,78	Dinas Dukcapil
			PEMBINAAN DAN PENGAWASAN PENGELOLAAN INFORMASI ADMINISTRASI KEPENDUDUKAN																								
			1. Pembinaan dan Pengawasan terkait Pengelolaan Informasi Administrasi Kependudukan	Terlaksananya pembinaan, pembimbingan dan Pengawasan	6 Lap	270.000.000	1 Lap	40.371.500											- Lap	-	0,00	0,00	1 Lap	40.371.500	16,67	14,95	Dinas Dukcapil
																					0,00	**0,00**			**58,33**	**63,37**	
																					Sangat Rendah	**Sangat Rendah**			**Rendah**	**Rendah**	
			E. PROGRAM PENGELOLAAN PROFIL KEPENDUDUKAN																								
			PENYUSUNAN PROFIL KEPENDUDUKAN																								
			1. Penyusunan Profil Data Perkembangan dan Proyeksi Kependudukan serta Kebutuhan yang lain	Tersusunnya Profil Data Perkembangan dan Proyeksi Kependudukan serta Kebutuhan yang Lain	6 Dok	210.000.000	6 Dok	267.571.962	2 Dok	20.749.775									- Dok	-	0,00	0,00	6 Dok	267.571.962	100,00	127,42	Dinas Dukcapil
																					0,00	**0,00**			**20,00**	**25,48**	
																					Sangat Rendah	**Sangat Rendah**			**Sangat Rendah**	**Sangat Rendah**	
																				1.978.811.191							
																					10,14	**5,93**			**76,97**	**113,11**	
																					Sangat Rendah	**Sangat Rendah**			**Tinggi**	**Sangat Tinggi**	
			DINAS PEMBERDAYAAN MASYARAKAT DAN DESA																								
			A. PROGRAM PENUNJANG URUSAN PEMERINTAHAN DAERAH	**Tertib administrasi layanan pemerintahan**																							
			1 Perencanaan, Penganggaran, dan Evaluasi Kinerja Perangkat Daerah	**Jumlah dokumen perencanaan, penganggaran, dan evaluasi kinerja**																							
			1 Penyusunan Dokumen Perencanaan Perangkat Daerah	Jumlah Dokumen Perencanaan Perangkat Daerah	10 Dok	20.150.000	0 Dok	-	0 Dok	-									- Dok	-	0,00	0,00	0 Dok	-	0,00	0,00	Dinas Pemdes
			2 Koordinasi dan Penyusunan Laporan Capaian Kinerja dan Ikhtisar Realisasi Kinerja SKPD	Jumlah Laporan Capaian Kinerja dan Ikhtisar Realisasi Kinerja SKPD dan Laporan Hasil Koordinasi Penyusunan Laporan Capaian Kinerja dan Ikhtisar Realisasi Kinerja SKPD	30 Dok	60.001.755	18 Dok	64.902.975	6 Lap	30.000.803	0 Lap	-							- Dok	-	0,00	0,00	18 Dok	64.902.975	60,00	108,17	Dinas Pemdes
			2 Administrasi Keuangan Perangkat Daerah																								
			1 Penyediaan Gaji dan Tunjangan ASN	Jumlah Orang yang Menerima Gaji dan Tunjangan ASN	28 Orang /Bln	14.871.164.751	103 Orang /Bln	10.957.869.782	21 Orang /Bln	3.216.016.803	21 Orang /Bln	660.708.291							21 Orang	660.708.291	100,00	20,54	124 Orang	11.618.578.073	442,86	78,13	Dinas Pemdes

No.	Sasaran	Kode	Urusan/Bidang Urusan Pemerintahan Daerah dan Program/Kegiatan	Indikator Kinerja Program (outcome)/ Kegiatan (output)	Target RPJMD Kabupaten pada Tahun 2026 (Akhir Periode RPJMD)		Realiasi Capaian Kinerja RPJMD Kabupaten sampai dengan RKPD Kabupaten Tahun Lalu (n-1)		Target Kinerja dan Anggaran RKPD Kabupaten Tahun Berjalan (Tahun n yang dievaluasi)		Realisasi Kinerja Pada Triwulan								Realisasi Capaian Kinerja dan Anggaran RKPD Kabupaten yang dievaluasi		Tingkat Capaian Kinerja dan Realisasi Anggaran RKPD pada tahun 2025 (%)		Realisasi Kinerja dan Anggaran RPJMD Kabupaten s/d tahun 2026 (Akhir Tahun Pelaksanaan RPJMD Tahun 2026)		Tingkat Capaian Kinerja dan Realisasi Anggaran RPJMD s/d tahun 2025 (%)		Unit Perangkat Daerah Penanggung Jawab
											I		II		III		IV									
					K	Rp	K	Rp	K	Rp	K	Rp	K	Rp	K	Rp	K	Rp	K	Rp	K	Rp	K	Rp	K	Rp	
			2 Koordinasi dan Penyusunan Laporan Keuangan Bulanan/ Triwulanan/ Semesteran SKPD	Jumlah Laporan Keuangan Bulanan/ Triwulanan/ Semesteran SKPD dan Laporan Koordinasi Penyusunan	108 Lap	20.000.000	18 Lap	-	0 Lap	-									- Lap	-	0,00	0,00	18 Lap	-	16,67	0,00	Dinas Pemdes
			3 Administrasi Kepegawaian Perangkat Daerah																								
			1 Pengadaan Pakaian Dinas Beserta Atribut Kelengkapannya	Jumlah paket Pakaian Dinas beserta Atribut Kelengkapan	4 Paket	61.950.000	49 Paket	26.376.000	21 Paket	10.800.000	0 Paket	-							- Paket	-	0,00	0,00	49 Paket	26.376.000	1225,00	42,58	Dinas Pemdes
			2 Pendidikan dan Pelatihan Pegawai Berdasarkan Tugas dan Fungsi	Jumlah Pegawai Berdasarkan Tugas dan Fungsi yang Mengikuti Pendidikan dan Pelatihan	4 Org	100.000.000	0 Org	-	0 Org	-									- Org	-	0,00	0,00	0 Org	-	0,00	0,00	Dinas Pemdes
			4 Administrasi Umum Perangkat Daerah																								
			1 Penyediaan Komponen Instalasi Listrik/Penerangan Bangunan Kantor	Jumlah Paket Komponen Instalasi Listrik/Penerangan Bangunan Kantor	6 Paket	30.430.492	4 Paket	19.752.200	1 Paket	5.001.061	0 Paket	-							- Paket	-	0,00	0,00	4 Paket	19.752.200	66,67	64,91	Dinas Pemdes
			2 Penyediaan Peralatan dan Perlengkapan Kantor	Jumlah Paket Peralatan dan Perlengkapan Kantor	6 Paket	203.829.950	4 Paket	129.815.412	1 Paket	37.636.125	0 Paket	-							- Paket	-	0,00	0,00	4 Paket	129.815.412	66,67	63,69	Dinas Pemdes
			3 Penyediaan bahan logistik kantor	Jumlah Paket Bahan logistik kantor	6 Paket	70.012.500	4 Paket	46.015.500	1 Paket	12.000.500	0 Paket	-							- Paket	-	0,00	0,00	4 Paket	46.015.500	66,67	65,72	Dinas Pemdes
			4 Penyediaan Barang Cetakan dan Pengadaan	Jumlah Paket Barang Cetakan dan Pengadaan	6 Paket	130.831.150	4 Paket	80.385.095	1 Paket	20.724.400	0 Paket	-							- Paket	-	0,00	0,00	4 Paket	80.385.095	66,67	61,44	Dinas Pemdes
			5 Penyediaan Bahan Bacaan dan Peraturan Perundang-undangan	Jumlah Dokumen Bahan Bacaan dan Peraturan Perundang-undangan	276 Dok	61.208.000	184 Dok	39.520.000	46 Dok	10.020.000	0 Dok	-							- Dok	-	0,00	0,00	184 Dok	39.520.000	66,67	64,57	Dinas Pemdes
			6 Penyediaan Bahan/Material	Jumlah Paket Bahan/Material	6 Paket	254.533.125	0 Paket	-	1 Paket	25.948.750	0 Paket	-							- Paket	-	0,00	0,00	0 Paket	-	0,00	0,00	Dinas Pemdes
			7 Penyelenggaraan Rapat Koordinasi dan Konsultasi SKPD	Jumlah Laporan Penyelenggaraan Rapat Koordinasi dan Konsultasi SKPD	186 Lap	452.984.000	116 Lap	352.753.788	30 Lap	80.000.000	0 Lap	-							- Lap	-	0,00	0,00	116 Lap	352.753.788	62,37	77,87	Dinas Pemdes
			5 Pengadaan Barang Milik Daerah Penunjang Urusan Pemerintah Daerah																								
			1 Pengadaan Kendaraan Dinas Operasional atau Lapangan	Jumlah unit Kendaraan Perorangan Dinas atau Kendaraan Dinas Jabatan	4 Unit	434.500.000,00	0 Unit	-	0 Unit	-									- Unit	-	0,00	0,00	0 Unit	-	0,00	0,00	Dinas Pemdes
			2 Pengadaan Kendaraan Dinas Operasional atau Lapangan	Jumlah unit Kendaraan Dinas Operasional atau Lapangan	1 Unit	146.500.000,00	0 Unit	-	0 Unit	-									- Unit	-	0,00	0,00	0 Unit	-	0,00	0,00	Dinas Pemdes
			3 Pengadaan Mebel	Jumlah paket Mebel	13 Unit	146.300.000,00	2 Unit	73.252.500,00	5 Unit	85.931.400	5 Unit	83.050.000							5 Unit	83.050.000	100,00	96,65	7 Unit	156.302.500	53,85	106,84	Dinas
			4 Pengadaan sarana dan prasarana gedung kantor atau bangunan lainnya	Jumlah unit Sarana dan Prasarana Gedung Kantor atau Bangunan Lainnya	30 Unit	442.203.731,00	14 Unit	128.690.500,00	0 Unit	-									- Unit	-	0,00	0,00	14 Unit	128.690.500	46,67	29,10	Dinas Pemdes
			5 Pengadaan Sarana dan Prasarana Pendukung Gedung Kantor atau Bangunan Lainnya	Jumlah unit Sarana dan Prasarana Gedung Kantor atau Bangunan Lainnya	0 Unit	-	9 Unit	83.350.000,00	9 Unit	86.054.500									- Unit	-	0,00	0,00	9 Unit	83.350.000	0,00	0,00	Dinas Pemdes
			6 Penyediaan Jasa Penunjang Urusan Pemerintahan Daerah																								
			1 Penyediaan Jasa Komunikasi, Sumber Daya Air dan Listrik	Jumlah Laporan Penyediaan Jasa Komunikasi, Sumber Daya Air dan Listrik yang Disediakan	72 Lap	388.367.805	48 Lap	157.358.919	12 Lap	60.974.694	0 Lap	-							- Lap	-	0,00	0,00	48 Lap	157.358.919	66,67	40,52	Dinas Pemdes
			2 Penyediaan Jasa Pelayanan Umum Kantor	Jumlah Laporan Penyediaan Jasa Pelayanan Umum Kantor	72 Lap	2.033.246.125	48 Lap	1.356.236.715	12 Lap	387.239.000	0 Lap	-							- Lap	-	0,00	0,00	48 Lap	1.356.236.715	66,67	66,70	Dinas Pemdes
			7 Pemeliharaan Barang Milik Daerah Penunjang Urusan Pemerintah Daerah				0 0	-											- 0	-	0,00	0,00	0 0	-	0,00	0,00	Dinas Pemdes
			1 Penyediaan Jasa Pemeliharaan, Biaya Pemeliharaan, Pajak dan Perizinan Kendaraan Dinas Operasional atau lapangan	Jumlah Kendaraan Dinas Operasional atau Lapangan yang Dipelihara dan dibayarkan Pajak dan Perizinannya	21 Unit	634.064.292	84 Unit	419.632.897	21 Unit	75.003.500	0 Unit	-							- Unit	-	0,00	0,00	84 Unit	419.632.897	400,00	66,18	Dinas Pemdes
			2 Pemeliharaan peralatan dan mesin lainnya	Jumlah Peralatan dan Mesin Lainnya yang Dipelihara	54 Unit	110.340.000	184 Unit	52.739.000	46 Unit	15.050.000	0 Unit	-							- Unit	-	0,00	0,00	184 Unit	52.739.000	340,74	47,80	Dinas Pemdes
			3 Pemeliharaan/Rehabilitasi Gedung Kantor dan Bangunan Lainnya	Jumlah Gedung Kantor dan Bangunan Lainnya yang Dipelihara / Direhabilitasi	1 Unit	280.961.000	3 Unit	504.453.079	0 Unit	-	0 Unit	-							- Unit	-	0,00	0,00	3 Unit	504.453.079	300,00	179,55	Dinas Pemdes
			4 Pemeliharaan/Rehabitasi Sarana dan Prasarana Gedung Kantor atau Bangunan Lainnya	Jumlah Sarana dan Prasarana Gedung Kantor atau Bangunan Lainnya yang Unit Dipelihara / Direhabilitasi	10 Unit	10.000.000	1 Unit	180.418.896	1 Unit	40.003.000	0 Unit	-							- Unit	-	0,00	0,00	1 Unit	180.418.896	10,00	1804,19	Dinas Pemdes

No.	Sasaran	Kode	Urusan/Bidang Urusan Pemerintahan Daerah dan Program/Kegiatan	Indikator Kinerja Program (outcome)/ Kegiatan (output)	Target RPJMD Kabupaten pada Tahun 2026 (Akhir Periode RPJMD)		Realiasi Capaian Kinerja RPJMD Kabupaten sampai dengan RKPD Kabupaten Tahun Lalu (n-1)		Target Kinerja dan Anggaran RKPD Kabupaten Tahun Berjalan (Tahun n yang dievaluasi)		Realisasi Kinerja Pada Triwulan								Realisasi Capaian Kinerja dan Anggaran RKPD Kabupaten yang dievaluasi		Tingkat Capaian Kinerja dan Realisasi Anggaran RKPD pada tahun 2025 (%)		Realisasi Kinerja dan Anggaran RPJMD Kabupaten s/d tahun 2026 (Akhir Tahun Pelaksanaan RPJMD Tahun 2026)		Tingkat Capaian Kinerja dan Realisasi Anggaran RPJMD s/d tahun 2025 (%)		Unit Perangkat Daerah Penanggung Jawab
											I		II		III		IV											
					K	Rp	K	Rp	K	Rp	K	Rp	K	Rp	K	Rp	K	Rp	K	Rp	K	Rp	K	Rp	K	Rp		
																							13,33	**7,81**			**214,05**	**185,50**	
																							Sangat Rendah	**Sangat Rendah**			**Sangat Tinggi**	**Sangat Tinggi**	
			B PROGRAM PENATAAN DESA																										
			1 Penyelenggaraan Penataan Desa																										
			1 Pembentukan, Penghapusan, Penggabungan, dan Perubahan Status Desa	Jumlah Desa yang Melakukan Pembentukan, Penghapusan, Penggabungan, dan Perubahan Status Desa	1 Desa	100.000.000	0 Desa	-	0 Desa	-									- Desa	-	0,00	0,00	0 Desa	-	0,00	0,00	Dinas Pemdes
			2 Fasilitasi Tata Wilayah Desa	Jumlah Desa yang Terfasilitasi Penataan Wilayahnya	177 Desa	369.999.125	3 Desa	151.720.525	1 Desa / Wilay	50.000.000	0 Desa / Wilay	-							- Desa	-	0,00	0,00	3 Desa	151.720.525	0,00	0,00	Dinas Pemdes
			3 Fasilitasi Penataan Kewenangan Desa	Jumlah Desa yang Terfasilitasi Penataan Kewenangannya	177 Desa	100.000.000	0 Desa	-	0 Desa	-									- Desa	-	0,00	0,00	0 Desa	-	0,00	0,00	Dinas Pemdes
			4 Fasilitasi Penamaan dan Kode Desa	Jumlah Desa yang Terfasilitasi Penamaan dan Kode Desa	177 Desa	100.000.000	0 Desa	-	0 Desa	-									- Desa	-	0,00	0,00	0 Desa	-	0,00	0,00	Dinas Pemdes
			5 Fasilitasi Penetapan Kesatuan Masyarakat Hukum Adat dan Desa Adat Kewenangan Kabupaten/Kota	Jumlah Laporan Hasil Penetapan Kesatuan Masyarakat Hukum Adat dan Desa Adat Kewenangan Kabupaten/Kota	1 Lap	100.000.000	0 Lap	-	0 Lap	-									- Lap	-	0,00	0,00	0 Lap	-	0,00	0,00	Dinas Pemdes
			6 Fasilitasi Sarana dan Prasarana Desa	Jumlah Sarana dan Prasarana Desa	5 Unit	300.000.000	0 Unit	-	0 Unit	-									- Unit	-	0,00	0,00	0 Unit	-	0,00	0,00	Dinas Pemdes
																							0,00	**0,00**			**0,00**	**0,00**	
																							Sangat Rendah	**Sangat Rendah**			**Sangat Rendah**	**Sangat Rendah**	
			C PROGRAM PENINGKATAN KERJASAMA DESA																										
			1 Fasilitasi Kerja Sama Antar Desa																										
			1 Fasilitasi Kerja Sama Antar Desa dalam Kabupa	Jumlah Dokumen Kerja Sama Antar Desa dalam Kabupaten/Kota	4 Dok	330.000.000	1 Dok	12.915.700	0 Dok	-									- Dok	-	0,00	0,00	1 Dok	12.915.700	25,00	3,91	Dinas Pemdes
			2 Fasilitasi Kerja Sama Antar Desa dengan Pihak Ketiga dalam Kabupaten/Kota	Jumlah Dokumen Kerja Sama Antar Desa dengan Pihak Ketiga dalam Kabupaten/Kota	4 Dok	400.000.000	0 Dok	-	0 Dok	-									- Dok	-	0,00	0,00	0 Dok	-	0,00	0,00	Dinas Pemdes
			3 Fasilitasi Pembangunan Kawasan Perdesaan	Jumlah Dokumen Hasil Fasilitasi Pembangunan Kawasan Perdesaan	2 Dok	150.000.000	3 Dok	133.639.378	1 Dok	30.000.000	0 Dok	-							- Dok	-	0,00	0,00	3 Dok	133.639.378	150,00	89,09	Dinas Pemdes
																							0,00	**0,00**			**58,33**	**31,00**	
																							Sangat Rendah	**Sangat Rendah**			**Rendah**	**Sangat Rendah**	
			D PROGRAM ADMINISTRASI PEMERINTAHAN DESA																										
			1 Pembinaan dan Pengawasan Penyelenggaraan																										
			1 Fasilitasi Penyelenggaraan Administrasi Pemerintahan Desa	Jumlah Dokumen Penyelenggaraan Administrasi	3 Dok	360.000.000	0 Dok	-	0 Dok	-	0 Dok	-							- Dok	-	0,00	0,00	0 Dok	-	0,00	0,00	Dinas Pemdes
			2 Fasilitasi Penyusunan Produk Hukum Desa	Jumlah Dokumen Hasil Penyusunan Produk Hukum Desa	11 Dok	400.000.000	0 Dok	-	0 Dok	-	0 Dok	-							- Dok	-	0,00	0,00	0 Dok	-	0,00	0,00	Dinas Pemdes
			3 Fasilitasi Penyusunan Perencanaan Pembangunan Desa	Jumlah Dokumen Hasil Penyusunan Perencanaan Pembanqunan Desa	6 Dok	277.212.650	4 Dok	119.587.565	1 Dok	20.000.300	0 Dok	-							- Dok	-	0,00	0,00	4 Dok	119.587.565	66,67	43,14	Dinas Pemdes
			4 Fasilitasi Pengelolaan Keuangan Desa	Jumlah Dokumen Pengelolaan Keuangan Desa	18 Dok	760.751.750	12 Dok	1.294.299.074	3 Dok	161.000.000	0 Dok	-							- Dok	-	0,00	0,00	12 Dok	1.294.299.074	66,67	170,13	Dinas Pemdes
			5 Pembinaan Peningkatan Kapasitas Aparatur Pemerintahan Desa	Jumlah Aparatur Pemerintah Desa yang Mengikuti Pembinaan Peningkatan Kapasitas	177 Org	21.971.577.750	708 Org	13.081.316.912	177 Org	4.203.355.456	0 Org	-							- Org	-	0,00	0,00	708 Org	13.081.316.912	400,00	59,54	Dinas Pemdes
			6 Fasilitasi Penyelenggaraan Musyawarah Desa	Jumlah Laporan Penyelenggaraan Musyawarah Desa	3 Dok	100.000.000	0 Dok	-	0 Dok	-	0 Dok	-							- Dok	-	0,00	0,00	0 Dok	-	0,00	0,00	Dinas Pemdes
			7 Evaluasi dan Pengawasan Peraturan Desa	Jumlah Dokumen Hasil Evaluasi dan Pengawasan Peraturan Desa	3 Dok	100.000.000	0 Dok	-	0 Dok	-	0 Dok	-							- Dok	-	0,00	0,00	0 Dok	-	0,00	0,00	Dinas Pemdes
			8 Pembinaan dan Pemberdayaan BUM Desa dan Lembaga Kerja sama antar Desa	Jumlah Dokumen Hasil Pembinaan dan Pemberdayaan BUM Desa dan Lembaga Kerja Sama antar Desa	177 Desa	619.999.850	360 Desa	524.925.250	2 Dok	143.000.000	0 Dok	-							- Desa	-	0,00	0,00	360 Desa	524.925.250	203,39	84,67	Dinas Pemdes
			9 Penyelenggaraan Pemilihan, Pengangkatan dan Pemberhentian Kepala Desa	Jumlah Laporan Hasil Penyelenggaraan Pemilihan, Pengangkatan dan Pemberhentian Kepala Desa	177 Desa	2.848.667.582	92 Desa	3.756.046.616	1 Lap	30.000.000	0 Lap	-							- Desa	-	0,00	0,00	92 Desa	3.756.046.616	51,98	131,85	Dinas Pemdes
			10 Fasilitasi Pengangkatan dan Pemberhentian Perangkat Desa	Jumlah Laporan Pengangkatan dan Pemberhentian Perangkat Desa	6 Lap	428.597.250	3 Lap	165.195.388	1 Lap	61.000.000	0 Lap	-							- Lap	-	0,00	0,00	3 Lap	165.195.388	50,00	38,54	Dinas Pemdes

No.	Sasaran	Kode	Urusan/Bidang Urusan Pemerintahan Daerah dan Program/Kegiatan	Indikator Kinerja Program (outcome)/ Kegiatan (output)	Target RPJMD Kabupaten pada Tahun 2026 (Akhir Periode RPJMD)		Realiasi Capaian Kinerja RPJMD Kabupaten sampai dengan RKPD Kabupaten Tahun Lalu (n-1)		Target Kinerja dan Anggaran RKPD Kabupaten Tahun Berjalan (Tahun n yang dievaluasi)		Realisasi Kinerja Pada Triwulan								Realisasi Capaian Kinerja dan Anggaran RKPD Kabupaten yang dievaluasi		Tingkat Capaian Kinerja dan Realisasi Anggaran RKPD pada tahun 2025 (%)		Realisasi Kinerja dan Anggaran RPJMD Kabupaten s/d tahun 2026 (Akhir Tahun Pelaksanaan RPJMD Tahun 2026)		Tingkat Capaian Kinerja dan Realisasi Anggaran RPJMD s/d tahun 2025 (%)		Unit Perangkat Daerah Penanggung Jawab
											I		II		III		IV									
					K	Rp	K	Rp	K	Rp	K	Rp	K	Rp	K	Rp	K	Rp	K	Rp	K	Rp	K	Rp	K	Rp	
			11 Fasilitasi Penyusunan Profil Desa	Jumlah Dokumen Profil Desa	5 Dok	284.998.750	3 Dok	178.206.900	1 Dok	56.000.000	0 Dok	-							- Dok	-	0,00	0,00	3 Dok	178.206.900	60,00	62,53	Dinas Pemdes
			12 Fasilitasi Manajemen Pemerintahan Desa	Jumlah Dokumen Hasil Fasilitasi Manajemen Pemerintahan Desa	1 Dok	100.000.000	0 Dok	-	0 Keg	-	0 Keg	-							- Dok	-	0,00	0,00	0 Dok	-	0,00	0,00	Dinas Pemdes
			13 Fasilitasi Pengelolaan Aset Desa	Jumlah Dokumen Hasil Pengelolaan Aset Desa	177 Dok	120.000.000	354 Dok	407.231.950	177 Dok	129.999.900	0 Dok	-							- Dok	-	0,00	0,00	354 Dok	407.231.950	200,00	339,36	Dinas Pemdes
			14 Pembinaan Peningkatan Kapasitas Anggota BPD	Jumlah Anggota BPD yang Mengikuti Pembinaan Peningkatan Kapasitas	177 Org	100.000.000	177 Org	402.582.725	177 Org	30.000.000	0 Org	-							- Org	-	0,00	0,00	177 Org	402.582.725	100,00	402,58	Dinas Pemdes
			15 Fasilitasi Penetapan dan Penegasan Batas Desa	Jumlah Desa yang Difasilitasi dalam PenetapanDan Penegasan Batas Desa	40 Desa	400.000.000	177 Desa	374.833.907	177 Desa	1.057.677.500	0 Desa	-							- Desa	-	0,00	0,00	177 Desa	374.833.907	442,50	93,71	Dinas Pemdes
			16 Fasilitasi Pembinaan Laporan Kepala Desa	Jumlah Laporan Hasil Pembinaan Laporan Kepala Desa	3 Lap	200.000.000	0 Lap	-	0 Lap	-	0 Lap	-							- Lap	-	0,00	0,00	0 Lap	-	0,00	0,00	Dinas Pemdes
			17 Pelaksanaan Penugasan Urusan/Kewenangan Kabupaten/Kota yang Dilaksanakan oleh Desa	Jumlah Dokumen Penugasan Urusan/Kewenangan Kabupaten/Kota yang Dilaksanakan oleh Desa	1 Dok	100.000.000	0 Dok	-	0 Dok	-	0 Dok	-							- Dok	-	0,00	0,00	0 Dok	-	0,00	0,00	Dinas Pemdes
			18 Fasilitasi Evaluasi Perkembangan Desa serta lomba desa dan kelurahan	Jumlah Dokumen Hasil Evaluasi Perkembangan Desa serta Lomba Desa dan Kelurahan	6 Dok	862.999.000	4 Dok	663.214.195	1 Dok	170.000.000	0 Dok	-							- Dok	-	0,00	0,00	4 Dok	663.214.195	66,67	76,85	Dinas Pemdes
																					0,00	**0,00**			**94,88**	**83,49**	
																					Sangat Rendah	**Sangat Rendah**			**Sangat Tinggi**	**Tinggi**	
			E PROGRAM PEMBERDAYAAN LEMBAGA																								
			1 Pemberdayaan Lembaga Kemasyarakatan yang																								
			1 Identifikasi dan Inventarisasi Masyarakat Hukum Adat	Jumlah Dokumen Hasil Identifikasi dan Inventarisasi Masyarakat Hukum Adat	1 Dok	100.000.000	0 Dok	-	0 Dok	-	0 Dok	-							- Dok	-	0,00	0,00	0 Dok	-	0,00	0,00	Dinas Pemdes
			2 Fasilitasi Penataan, Pemberdayaan dan Pendayagunaan Kelembagaan Lembaga Kemasyarakatan Desa/Kelurahan (RT, RW, PKK, Posyandu, LPM, dan Karang Taruna), Lembaga Adat Desa/Kelurahan dan Masyarakat Hukum Adat	Jumlah Dokumen Hasil Penataan, Pemberdayaan dan Pendayagunaan Kelembagaan Lembaga Kemasyarakatan Desa/Kelurahan (RT, RW, PKK, Posyandu, LPM, dan Karang Taruna), Lembaga Adat Desa/Kelurahan dan Masyarakat Hukum Adat	10 Dok	500.000.000	4 Dok	279.614.198	1 Dok	99.999.900	0 Dok	-							- Dok	-	0,00	0,00	4 Dok	279.614.198	40,00	55,92	Dinas Pemdes
			3 Penigkatan Kapasitas Kelembagaan Lembaga Kemasyarakatan Desa/Kelurahan (RT, RW, PKK, Posyandu, LPM, dan Karang Taruna), Lembaga Adat Desa/Kelurahan dan Masyarakat Hukum Adat	Jumlah Lembaga Kemasyarakatan Desa/Kelurahan (RT, RW, PKK, Posyandu, LPM, dan Karang Taruna), Lembaga Adat Desa/Kelurahan dan Masyarakat Hukum Adat yang Ditingkatkan Kapasitasnya	3 Lembag	849.999.800	13 Lemba	1.835.696.550	4 Lembag	1.410.000.025	0 Lembg	-							- Lembg	-	0,00	0,00	13 Lemb	1.835.696.550	433,33	215,96	Dinas Pemdes
			4 Fasilitasi Penyediaan Sarana dan Prasarana Kelembagaan Lembaga Kemasyarakatan Desa/Kelurahan (RT, RW, PKK, Posyandu, LPM, dan Karang Taruna), Lembaga Adat Desa/Kelurahan dan Masyarakat Hukum Adat	Jumlah Sarana dan Prasarana Kelembagaan Lembaga Kemasyarakatan Desa/Kelurahan (RT, RW, PKK, Posyandu, LPM, dan Karang Taruna), Lembaga Adat Desa/Kelurahan dan Masyarakat Hukum Adat	2 Unit	100.000.000	0 Unit	-	0 Unit	-	0 Unit	-							- Unit	-	0,00	0,00	0 Unit	-	0,00	0,00	Dinas Pemdes
			5 Fasilitasi Pengembangan Usaha Ekonomi Masyarakat dan Pemerintahan Desa dalam meningkatkan pendapatan asli desa	Jumlah Dokumen Hasil Fasilitasi Pengembangan Usaha Ekonomi Masyarakat dan Pemerintah Desa dalam Meningkatkan Pendapatan Asli Desa	10 Dok	555.000.000	10 Dok	332.879.750	3 Dok	95.000.250	0 Dok	-							- Dok	-	0,00	0,00	10 Dok	332.879.750	100,00	59,98	Dinas Pemdes
			6 Fasilitasi Pemerintah Desa dalam Pemanfaatan Teknologi Tepat Guna	Jumlah Laporan Hasil Fasilitasi Pemerintah Desa dalam Pemanfaatan Teknologi Tepat Guna	13 Lap	668.061.263	8 Lap	331.277.223	2 Lap	50.000.250	0 Lap	-							- Lap	-	0,00	0,00	8 Lap	331.277.223	61,54	49,59	Dinas Pemdes
			7 Fasilitasi Bulan Bhakti Gotong Royong Masyarakat	Jumlah Laporan Hasil Fasilitasi Bulan Bhakti Gotong Royong Masyarakat	12 Lap	36.890.671.558	8 Lap	7.355.184.668	2 Lap	98.000.000	0 Lap	-							- Lap	-	0,00	0,00	8 Lap	7.355.184.668	66,67	19,94	Dinas Pemdes

No.	Sasaran	Kode	Urusan/Bidang Urusan Pemerintahan Daerah dan Program/Kegiatan	Indikator Kinerja Program (outcome)/ Kegiatan (output)	Target RPJMD Kabupaten pada Tahun 2026 (Akhir Periode RPJMD)		Realiasi Capaian Kinerja RPJMD Kabupaten sampai dengan RKPD Kabupaten Tahun Lalu (n-1)		Target Kinerja dan Anggaran RKPD Kabupaten Tahun Berjalan (Tahun n yang dievaluasi)		Realisasi Kinerja Pada Triwulan								Realisasi Capaian Kinerja dan Anggaran RKPD Kabupaten yang dievaluasi		Tingkat Capaian Kinerja dan Realisasi Anggaran RKPD pada tahun 2025 (%)		Realisasi Kinerja dan Anggaran RPJMD Kabupaten s/d tahun 2026 (Akhir Tahun Pelaksanaan RPJMD Tahun 2026)		Tingkat Capaian Kinerja dan Realisasi Anggaran RPJMD s/d tahun 2025 (%)		Unit Perangkat Daerah Penanggung Jawab
											I		II		III		IV									
					K	Rp	K	Rp	K	Rp	K	Rp	K	Rp	K	Rp	K	Rp	K	Rp	K	Rp	K	Rp	K	Rp	
			8 Fasilitasi Penyelenggaraan Ketentraman, Ketertiban dan Perlindungan Masyarakat Desa	Jumlah Dokumen Ketentraman, Hasil Fasilitasi Penyelenggaraan Ketentraman, Ketertiban dan Perlindungan Masyarakat Desa	1 Dok	100.000.000	0 Dok	-	0 Dok	-	0 Dok	-							- Dok	-	0,00	0,00	0 Dok	-	0,00	0,00	Dinas Pemdes
			9 Fasilitasi Tim Penggerak PKK dalam Penyelenggaraan Gerakan Pemberdayaan Masyarakat dan Kesejahteraan Keluarga	Jumlah Dokumen Hasil Fasilitasi Tim Penggerak PKK dalam Penyelenggaraan Gerakan Pemberdayaan Masyarakat dan Kesejahteraan Keluarga	18 Dok	4.201.377.499	12 Dok	3.078.895.525	3 Dok	899.999.920	0 Dok	-							- Dok	-	0,00	0,00	12 Dok	3.078.895.525	66,67	73,28	Dinas Pemdes
			10 Peningkatan Kesadaran Keluarga dalam Membangun Kerja Sama antar-Keluarga, Warga, dan Kelompok Masyarakat	Jumlah Keluarga yang Mengikuti Peningkatan Kesadaran Keluarga dalam Membangun Kerja Sama antar-Keluarga, Warga, dan Kelompok Masyarakat	35 Keluarg	100.000.000	0 Keluar	-	0 Keluar	-	0 Keluar	-							- Keluar	-	0,00	0,00	0 Kelua	-	0,00	0,00	Dinas Pemdes
			11 Peningkatan Kesadaran Keluarga dalam Peningkatan Pendidikan dan Keterampilan untuk Mewujudkan Sumber Daya Manusia yang Berkualitas dan Berdaya Saing	Jumlah Keluarga yang Mengikuti Peningkatan Kesadaran Keluarga dalam Peningkatan Pendidikan dan Keterampilan untuk Mewujudkan Sumber Daya Manusia yang Berkualitas dan Berdaya Saing	35 Keluarg	100.000.000	0 Keluar	-	0 Keluar	-	0 Keluar	-							- Keluar	-	0,00	0,00	0 Kelua	-	0,00	0,00	Dinas Pemdes
																					0,00	**0,00**			**69,84**	**79,11**	
																					Sangat Rendah	**Sangat Rendah**			**Sedang**	**Tinggi**	
																				743.758.291						
																					2,67	**1,56**			**87,42**	**75,82**	
																					Sangat Rendah	**Sangat Rendah**			**Tinggi**	**Sedang**	
			DINAS PENGENDALIAN PENDUDUK, KELUARGA BERENCANA, PEMBERDAYAAN PEREMPUAN DAN																								
			Program Penunjang Urusan Pemerintahan Daerah Kabupaten/Kota																								
			Kegiatan:																								
			1 Penyusunan Dokumen Perencanaan Perangkat Daerah	Jumlah Dokumen Perencanaan Perangkat Daerah (dokumen)	10,00 dokum	90.000.000	9,00 dokun	132.523.740	3 Dokun	48.919.000	1 Dokun	5.000.000							1 dokun	5.000.000	33,33	10,22	10 dokun	137.523.740	100,00	152,80	Dinas PP, KB, PP DAN PA
			2 Penyediaan Gaji dan Tunjangan ASN	Gaji dan Tunjangan ASN	240 ASN	37.747.397.394	184 ASN	18.179.272.326	46 ASN	4.994.553.341	46 ASN	1.726.100.418							- ASN	1.726.100.418	0,00	34,56	184 ASN	19.905.372.744	76,67	52,73	Dinas PP, KB, PP
			2 Pengadaan Pakaian Dinas beserta Atribut Kelengkapannya	Jumlah Paket Pakaian Dinas beserta Atribut Kelengkapan	0 Paket	-	2 Paket	32.200.000											- Paket	-	0,00	0,00	2 Paket	32.200.000	0,00	0,00	Dinas PP, KB, PP DAN PA
			3 Penyediaan Komponen Instalasi Listrik/Penerangan Bangunan Kantor	Jumlah Komponen Instalasi Listrik/ Penerangan bangunan kantor(jenis)	55 jenis	60.000.000	25 jenis	74.872.920	12 Paket	15.000.000									- jenis	-	0,00	0,00	25 jenis	74.872.920	45,45	124,79	Dinas PP, KB, PP DAN PA
			4 Penyediaan Peralatan dan Perlengkapan Kantor	Jumlah Peralatan dan Perlengkapan Kantor / Alat Tulis Kantor(jenis)	170 jenis	288.000.000	76 jenis	195.573.750	3 laporan	40.000.000									- jenis	-	0,00	0,00	76 jenis	195.573.750	44,71	67,91	Dinas PP, KB, PP DAN PA
			5 Penyediaan Bahan Logistik Kantor	Jumlah Makanan dan Minuman untuk tamu dan staf	60 bln	180.000.000	19 bln	138.041.200	2 Paket	35.000.000									- bln	-	0,00	0,00	19 bln	138.041.200	31,67	76,69	Dinas PP, KB, PP DAN PA
			6 Penyediaan Barang Cetakan dan Penggandaan	Jumlah Barang Cetakan dan Penggandaan(jenis)	20 jenis	60.000.000	10 jenis	109.999.650	1 Jenis	30.000.000									- jenis	-	0,00	0,00	10 jenis	109.999.650	50,00	183,33	Dinas PP, KB, PP DAN PA
			7 Penyediaan bahan bacaan dan peraturan perundang undangan	Jumlah Bahan Bacaan dan Peraturan Perundang -undangan(jenis)	15 jenis	60.000.000	9 jenis	38.260.000	3 Jenis	10.000.000	3 Jenis	9.145.000							3 jenis	9.145.000	100,00	91,45	12 jenis	47.405.000	80,00	79,01	Dinas PP, KB, PP DAN PA
			8 Penyediaan Bahan/Material	Jumlah kegiatan penyebarluasan informasi tentang Bangga Kencana(kegiatan)	15	300.000.000	5 0	81.239.800	3 Keg	50.000.000									- 0	-	0,00	0,00	5 0	81.239.800	33,33	27,08	Dinas PP, KB, PP DAN PA
			9 Penyelenggaraan Rapat Koordinasi dan Konsultasi SKPD	Jumlah kegiatan koordinasi dan konsultasi dalam Kabupaten, dalam Propinsi dan luar Propinsi (kegiatan)	15 kegiata	900.000.000	9 kegiata	537.897.238	1 Lapora	135.000.000									- kegiat	-	0,00	0,00	9 kegiat	537.897.238	60,00	59,77	Dinas PP, KB, PP DAN PA
			Pengadaan Sarana dan Prasarana Gedung Kantor atau Bangunan Lainnya	Sarana dan Prasarana Gedung Kantor atau Bangunan Lainnya yang Diadakan	10 Unit	285.000.000	8,00 Unit	229.566.900,00	2 Unit	49.883.800									- Unit	-	0,00	0,00	8 Unit	229.566.900	80,00	80,55	Dinas PP, KB, PP DAN PA
			10 Penyediaan Jasa Komunikasi, Sumber Daya Air dan Listrik	Sarana dan Prasarana Gedung Kantor atau Bangunan Lainnya yang Diadakan	25 laporan	285.000.000	3 laporan	127.422.184	1 laporan	137.301.000	1 laporan	18.554.877							1 laporan	18.554.877	100,00	13,51	4 laporan	145.977.061	16,00	51,22	Dinas PP, KB, PP DAN PA

No.	Sasaran	Kode	Urusan/Bidang Urusan Pemerintahan Daerah dan Program/Kegiatan	Indikator Kinerja Program (outcome)/ Kegiatan (output)	Target RPJMD Kabupaten pada Tahun 2026 (Akhir Periode RPJMD)		Realisasi Capaian Kinerja RPJMD Kabupaten sampai dengan RKPD Kabupaten Tahun Lalu (n-1)		Target Kinerja dan Anggaran RKPD Kabupaten Tahun Berjalan (Tahun n yang dievaluasi)		Realisasi Kinerja Pada Triwulan								Realisasi Capaian Kinerja dan Anggaran RKPD Kabupaten yang dievaluasi		Tingkat Capaian Kinerja dan Realisasi Anggaran RKPD pada tahun 2025 (%)		Realisasi Kinerja dan Anggaran RPJMD Kabupaten s/d tahun 2026 (Akhir Tahun Pelaksanaan RPJMD Tahun 2026)		Tingkat Capaian Kinerja dan Realisasi Anggaran RPJMD s/d tahun 2025 (%)		Unit Perangkat Daerah Penanggung Jawab
											I		II		III		IV									
					K	Rp	K	Rp	K	Rp	K	Rp	K	Rp	K	Rp	K	Rp	K	Rp	K	Rp	K	Rp	K	Rp	
			11 Penyediaan Jasa Peralatan dan Perlengkapan Kantor	Jasa Komunikasi, Sumber Daya Air dan Listrik	60 bln	268.000.000	28 bln	74.764.357	10 unit	10.000.000									- bln	-	0,00	0,00	28 bln	74.764.357	46,67	27,90	Dinas PP, KB, PP DAN PA
			12 Penyediaan Jasa Pelayanan Umum Kantor	Jasa Peralatan dan Perlengkapan Kantor	60 bln	420.000.000	37 bln	744.180.686	12 lapora	1.115.399.900	3 lapora	176.164.200							3 bln	176.164.200	25,00	15,79	40 bln	920.344.886	66,67	219,13	Dinas PP, KB, PP
			13 Penyediaan Jasa Pemeliharaan, Biaya Pemeliharaan dan Pajak Kendaraan Perorangan Dinas atau Kendaraan Dinas Jabatan	Jasa Pelayanan Umum Kantor	60 bln	347.710.000	24 bln	702.850.000									- bln	-	0,00	0,00	24 bln	702.850.000	40,00	202,14	Dinas PP, KB, PP DAN PA
			14 Penyediaan Jasa Pemeliharaan, Biaya Pemeliharaan, Pajak dan Perizinan Kendaraan Dinas Operasional atau Lapangan	Jasa Pemeliharaan, Biaya Pemeliharaan, Pajak dan Perizinan Kendaraan Dinas Operasional atau Lapangan	15 unit	900.000.000	13 unit	580.001.073	3 Unit	122.667.450	1 Unit	10.000.000							1 unit	10.000.000	33,33	8,15	14 unit	590.001.073	93,33	65,56	Dinas PP, KB, PP DAN PA
			15 Pemeliharaan/Rehabilitasi Gedung Kantor dan Bangunan Lainnya	Gedung Kantor dan Bangunan Lainnya yang Dipelihara/Direhabilitasi	10 unit	1.626.650.000	4 unit	75.859.805	2 Gedur	40.000.000									- unit	-	0,00	0,00	4 unit	75.859.805	40,00	4,66	Dinas PP, KB, PP DAN PA
			16 Pemeliharaan/Rehabilitasi Sarana dan Prasarana Gedung Kantor Atau Bangunan Lainnya	Sarana dan Prasarana Gedung Kantor atau Bangunan Lainnya yang Dipelihara/ Direhabilitasi	10 unit	4.720.000.000	6 unit	95.655.469											- unit	-	0,00	0,00	6 unit	95.655.469	60,00	2,03	Dinas PP, KB, PP DAN PA
																					19,44	**11,58**			**74,19**	**113,64**	
																					Sangat Rendah	**Sangat Rendah**			**Sedang**	**Sangat Tinggi**	
			Program Pengendalian Penduduk																								
			Kegiatan:																								
			1 Penyusunan dan Pemanfaatan Grand Design Pembangunan Kependudukan (GDPK) Tingkat Kabupaten/Kota	Jumlah Dokumen GDPK	5 dokume	900.000.000	3 dokum	160.623.802									- dokum	-	0,00	0,00	3 dokur	160.623.802	60,00	17,85	Dinas PP, KB, PP DAN PA
			Penyediaan dan Pengolahan Data Kependudukan	Jumlah Dokumen Penyediaan dan Pengolahan Data Kependudukan	Data		Data		1 doku men	860.700.000									- Data	-	0,00	0,00	0 Data	-	0,00	0,00	Dinas PP, KB, PP DAN PA
			Dukungan Pelaksanaan Survei/Pendataan Indeks Pembangunan Berwawasan Kependudukan	Jumlah Survei/Pendataan Indeks Pembangunan Berwawasan Kependudukan	Data		2 Data	*29675100*	doku men										- Data	-	0,00	0,00	2 Data	29.675.100	0,00	0,00	Dinas PP, KB, PP DAN PA
			Pembinaan dan Pengawasan Penyelenggaraan Sistem Informasi Keluarga	Jumlah Laporan Pembinaan dan Pengawasan Penyelenggaraan Sistem Informasi Keluarga	lapora n		1 lapora n	*15000000*	4 lapor an	4.054.255.000	1 lapora	1.013.760.000							1 lapora	1.013.760.000	25,00	25,00	2 lapora	1.028.760.000	0,00	0,00	Dinas PP, KB, PP DAN PA
			Penyediaan Data dan Informasi Keluarga	Jumlah Data dan Informasi Keluarga yang Tersedianya	5 dokume	250.000.000	4 dokum	109.354.800	1 lapor an	40.000.000									- dokum	-	0,00	0,00	4 dokur	109.354.800	80,00	43,74	Dinas PP, KB, PP DAN PA
			Pengolahan dan Pelaporan Data Pengendalian Lapangan dan Pelayanan KB	Jumlah Dokumen Pengolahan dan Pelaporan Data Pengendalian Lapangan dan Pelayanan KB	*laporan*		1 *lapora*	*15000000*									- lapora	-	0,00	0,00	1 lapora	15.000.000	0,00	0,00	Dinas PP, KB, PP DAN PA
			Pembinaan dan Pengawasan Pencatatan dan Pelaporan Program Bangga Kencana	Jumlah Laporan Hasil Pelaksanaan Pembinaan dan Pengawasan	lapora n		1 lapora n	*346649800*	lapor an										- lapora	-	0,00	0,00	1 lapora	346.649.800	0,00	0,00	Dinas PP, KB, PP DAN PA
																					8,33	**8,33**			**70,00**	**30,79**	
																					Sangat Rendah	**Sangat Rendah**			**Sedang**	**Sangat Rendah**	
			Program Pembinaan Keluarga Berencana (KB)																								
			Kegiatan:																								
			1 Advokasi Program KKBPK kepada Stakeholders dan Mitra Kerja	Jumlah Dokumen Pembinaan dan Pengawasan Pencatatan dan Pelaporan Program KKBPK(dokumen)	5 organis	950.000.000	6 organi	430.846.734	3 organi	140.000.000									- organi	-	0,00	0,00	6 organ	430.846.734	120,00	45,35	Dinas PP, KB, PP DAN PA
			2 Pengelolaan Operasional dan Sarana di Balai Penyuluhan KKBPK	Jumlah Biaya operasional dan sarana di Balai Penyuluhan KKBPK/(DAK Non Fisik (menu)	30 laporan	55.660.116.000	17 lapora	32.329.034.760	4 lapora	1.930.955.000	1 lapora	285.917.500							1 lapora	285.917.500	25,00	14,81	18 lapora	32.614.952.260	60,00	58,60	Dinas PP, KB, PP DAN PA
			2 Pengendalian Program KKBPK	Jumlah Kampung KB yang Mengikuti Pelaksanaan dan Pengelolaan Program Bangga Kencana			3 lapora	196.393.000	3 lapora	330.020.000									- Kampu	-	0,00	0,00	3 0	196.393.000	0,00	0,00	Dinas PP, KB, PP DAN PA
			3 Penyediaan Sarana Pendukung Operasional PKB/PLKB	Jumlah Biaya Sarana Pendukung Operasional PKB/PLKB(menu)	15 paket	7.297.768.000	7 paket	2.791.365.000	paket										- paket	-	0,00	0,00	7 paket	2.791.365.000	46,67	38,25	Dinas PP, KB, PP DAN PA

No.	Sasaran	Kode	Urusan/Bidang Urusan Pemerintahan Daerah dan Program/Kegiatan	Indikator Kinerja Program (outcome)/ Kegiatan (output)	Target RPJMD Kabupaten pada Tahun 2026 (Akhir Periode RPJMD)		Realisasi Capaian Kinerja RPJMD Kabupaten sampai dengan RKPD Kabupaten Tahun Lalu (n-1)		Target Kinerja dan Anggaran RKPD Kabupaten Tahun Berjalan (Tahun n yang dievaluasi)		Realisasi Kinerja Pada Triwulan								Realisasi Capaian Kinerja dan Anggaran RKPD Kabupaten yang dievaluasi		Tingkat Capaian Kinerja dan Realisasi Anggaran RKPD pada tahun 2025 (%)		Realisasi Kinerja dan Anggaran RPJMD Kabupaten s/d tahun 2026 (Akhir Tahun Pelaksanaan RPJMD Tahun 2026)		Tingkat Capaian Kinerja dan Realisasi Anggaran RPJMD s/d tahun 2025 (%)		Unit Perangkat Daerah Penanggung Jawab
											I		II		III		IV									
					K	Rp	K	Rp	K	Rp	K	Rp	K	Rp	K	Rp	K	Rp	K	Rp	K	Rp	K	Rp	K	Rp	
			3 Penguatan pelaksanaan Penyuluhan, Penggerakan, Pelayanan dan Pengembangan Program KKBPK untuk Petugas Keluarga Berencana/Penyuluh Lapangan Keluarga Berencana (PKB/PLKB)	Jumlah Laporan Hasil Penguatan Pelaksanaan Penyuluhan, Penggerakan, Pelayanan dan Pengembangan Program Bangga Kencana (Pembangunan Keluarga, Kependudukan, dan Keluarga Berencana) untuk Petugas Keluarga Berencana/Penyuluh Lapangan Keluarga Berencana (PKB/PLKB)	1 laporan		3 laporan	63.330.000	1 laporan	25.000.000									- laporan	-	0,00	0,00	3 laporan	63.330.000	0,00	0,00	Dinas PP, KB, PP DAN PA
			4 Pengendalian Pendistribusian Alat dan Obat Kontrasepsi dan Sarana Penunjang Pelayanan KB ke Fasilitas Kesehatan termasuk Jaringan dan Jejaringnya	Jumlah tempat pendistribusian alat dan obat kontrasepsi serta sarana penunjang pelayanan KB(Faskes)	195 Faskes	2.100.000.000	117 Faskes	161.999.755	195 Faskes	25.000.000									- Faskes	-	0,00	0,00	117 Faskes	161.999.755	60,00	7,71	Dinas PP, KB, PP DAN PA
			5 Dukungan Operasional Pelayanan KB Bergerak	Jumlah Laporan Dukungan Operasional Pelayanan KB Bergerak			1 0	274.280.543	1 laporan									- 0	-	0,00	0,00	1 0	274.280.543	0,00	0,00	Dinas PP, KB, PP DAN PA
			5 Pelaksanaan dan Pengelolaan Program KKBPK di Kampung KB	Jumlah tempat Pelayanan KB Bergerak(kecamatan)	20 kampung	1.500.000.000	11 kampung	524.575.000	61 kampung	256.394.200									- kampung	-	0,00	0,00	11 kampung	524.575.000	55,00	34,97	Dinas PP, KB, PP DAN PA
			6 Pembinaan terpadu Kampung KB	Jumlah Laporan Hasil Pembinaan Terpadu Kampung KB	20 kampung	1.500.000.000	12 kampung	58.400.800	1 laporan	35.000.000									- kampung	-	0,00	0,00	12 kampung	58.400.800	60,00	3,89	Dinas PP, KB, PP DAN PA
																					3,57	**2,12**			**66,94**	**31,46**	
																					Sangat Rendah	**Sangat Rendah**			**Sedang**	**Sangat Rendah**	
			Program Pemberdayaan dan Peningkatan Keluarga Sejahtera (KS)																								
			Kegiatan:																								
			1 Pengadaan sarana kelompok kegiatan ketahanan dan kesejahteraan keluarga (BKB, BKR, BKL, PPPKS, PIK-R dan Pemberdayaan Ekonomi Keluarga/UPPKS)	Jumlah Pengadaan sarana kelompok kegiatan ketahanan dan kesejahteraan keluarga (BKB, BKR, BKL, PPPKS, PIK-R dan Pemberdayaan Ekonomi	Kelompok		9 Kelompok	136.000.000									- Kelom	-	0,00	0,00	9 Kelom	136.000.000	0,00	0,00	Dinas PP, KB, PP DAN PA
			2 Orientasi dan Pelatihan Teknis Pengelola Ketahanan dan Kesejahteraan Keluarga (BKB, BKR, BKL, PPPKS, PIK-R dan Pemberdayaan Ekonomi Keluarga/UPPKS)	Jumlah Orientasi dan Pelatihan Teknis Pengelola Ketahanan dan Kesejahteraan Keluarga:BKB, BKR/	15 Kelompok	707.677.890	6 Kelompok	69.999.300									- Kelom	-	0,00	0,00	6 Kelom	69.999.300	40,00	9,89	Dinas PP, KB, PP DAN PA
			3 Promosi dan Sosialisasi Kelompok Kegiatan Ketahanan dan Kesejahteraan Keluarga (Menjadi orang Tua Hebat, Generasi Berencana, Kelanjutusiaan serta Pengelolaan Keuangan Keluarga)	Jumlah Promosi dan Sosialisasi Kelompok Kegiatan Ketahanan dan Kesejahteraan Keluarga (Menjadi orang Tua Hebat, Generasi Berencana			1 0	49.999.550	1 laporan	20.000.000									- 0	-	0,00	0,00	1 0	49.999.550	0,00	0,00	Dinas PP, KB, PP DAN PA
			4 Promosi dan Sosialisasi Kelompok Kegiatan Ketahanan dan Kesejahteraan Keluarga (BKB, BKR, BKL, PPPKS, PIK-R dan Pemberdayaan Ekonomi Keluarga/UPPKS)	Jumlah Promosi dan Sosialisasi Kelompok Kegiatan Ketahanan dan Kesejahteraan Keluarga (BKB, BKR, BKL, PPPKS, PIK-R dan Pemberdayaan	5 Laporan	150.000.000	2 Laporan	34.999.800	1 laporan	80.000.000									- Lapora	-	0,00	0,00	2 Lapora	34.999.800	0,00	0,00	Dinas PP, KB, PP DAN PA
			5 Orientasi dan Pelatihan Teknis Pengelola Ketahanan dan Kesejahteraan Keluarga (BKB, BKR, BKL, PPPKS, PIK-R dan Pemberdayaan Ekonomi Keluarga/UPPKS)	Jumlah Orientasi dan Pelatihan Teknis Pengelola Ketahanan dan Kesejahteraan Keluarga:BKB, BKR/ PIK-R, BKL (kelompok)	15 Kelompok	707.677.890	4 Kelompok	569.716.750	3 Kelompok	30.000.000									- Kelom	-	0,00	0,00	4 Kelom	569.716.750	26,67	80,51	Dinas PP, KB, PP DAN PA
			6 Sosialisasi Ibangga (Indeks Pembangunan Keluarga)	Jumlah Sosialisasi Ibangga (Indeks Pembangunan Keluarga)			1 0	98.282.640	30 orang	25.000.000									- 0	-	0,00	0,00	1 0	98.282.640	0,00	0,00	Dinas PP, KB, PP DAN PA
			6 Penyediaan Biaya Operasional bagi Pengelola dan Pelaksanaan (Kader) Ketahanan dan Kesejahteraan Keluarga (BKB, BKR, BKL, PPKS, PIK-R dan Usaha Peningkatan Pendapatan Keluarga Akseptor (UPPKA)	Jumlah Kader Pengelola dan Pelaksana (Kader) Ketahanan dan Kesejahteraan Keluarga (BKB, BKR, BKL, PPKS, PIK-R dan Usaha Peningkatan					1733 orang	1.248.770.000	*434* orang	226.320.000,00									434 0	226.320.000	25,04	18,12	434 0	226.320.000	0,00	0,00	Dinas PP, KB, PP DAN PA
			7 Promosi dan Sosialisasi Program Ketahanan dan Kesejahteraan Keluarga bagi Mitra Kerja	Jumlah Orientasi Pelatihan Teknis Pelaksana/Kader Ketahanan dan Kesejahteraan Keluarga (BKB)(kegiatan)	5 Kegiatan	300.000.000	2 Kegiatan	69.228.088	1 Kegiatan	40.000.000									- Kegiat	-	0,00	0,00	2 Kegia	69.228.088	0,00	0,00	Dinas PP, KB, PP DAN PA
																					5,01	**3,62**			**22,22**	**30,13**	
																					Sangat Rendah	**Sangat Rendah**			**Sangat Rendah**	**Sangat Rendah**	
			Program Pengarustamaan Gender dan Pemberdayaan Perempuan																								
			Kegiatan:																								

No.	Sasaran	Kode	Urusan/Bidang Urusan Pemerintahan Daerah dan Program/Kegiatan	Indikator Kinerja Program (outcome)/ Kegiatan (output)	Target RPJMD Kabupaten pada Tahun 2026 (Akhir Periode RPJMD)		Realiasi Capaian Kinerja RPJMD Kabupaten sampai dengan RKPD Kabupaten Tahun Lalu (n-1)		Target Kinerja dan Anggaran RKPD Kabupaten Tahun Berjalan (Tahun n yang dievaluasi)		Realisasi Kinerja Pada Triwulan								Realisasi Capaian Kinerja dan Anggaran RKPD Kabupaten yang dievaluasi		Tingkat Capaian Kinerja dan Realisasi Anggaran RKPD pada tahun 2025 (%)		Realisasi Kinerja dan Anggaran RPJMD Kabupaten s/d tahun 2026 (Akhir Tahun Pelaksanaan RPJMD Tahun 2026)		Tingkat Capaian Kinerja dan Realisasi Anggaran RPJMD s/d tahun 2025 (%)		Unit Perangkat Daerah Penanggung Jawab
											I		II		III		IV									
					K	Rp	K	Rp	K	Rp	K	Rp	K	Rp	K	Rp	K	Rp	K	Rp	K	Rp	K	Rp	K	Rp	
			1 Sosialisasi Kebijakan Pelaksanaan PUG termasuk PPRG	Jumlah Perangkat Daerah yang Mengikuti Sosialisasi Kebijakan Pelaksanaan Pengarustamaan Gender (PUG) Termasuk Perencaan Pembangunan Responsif Gender (PPRG) Kewenangan Kabupaten/Kota	0 OPD	-	10 OPD	23.625.800											- OPD	-	0,00	0,00	10 OPD	23.625.800	0,00	0,00	Dinas PP, KB, PP DAN PA
			1 Advokasi Kebijakan dan Pendampingan Peningkatan Partisipasi Perempuan dan Politik, Hukum, Sosial dan Ekonomi	Jumlah kegiatan Advokasi dan pendampingan partisipasi perempuan dalam politik, hukum, sosial dan ekonomi(kegiatan)	6 kegiata	382.423.336	5 kegiata	205.345.393	1 kegiat	60.000.000									- kegiat	-	0,00	0,00	5 kegiat	205.345.393	83,33	53,70	Dinas PP, KB, PP DAN PA
																					0,00	**0,00**			**83,33**	**53,70**	
																					Sangat Rendah	**Sangat Rendah**			**Tinggi**	**Rendah**	
			Program Perlindungan Perempuan																								
			Kegiatan:																								
			1 Advokasi Kebijakan dan Pendampingan Layanan Perlindungan Perempuan Kewenangan Kabupaten/Kota	Persentase kasus perlindungan perempuan yang ditangani(%)	5 kegiata	302.000.000	12 kegiata	201.270.713	OPD									- kegiat	-	0,00	0,00	12 kegiat	201.270.713	240,00	66,65	Dinas PP, KB, PP DAN PA
			1 Koordinasi dan Sinkronisasi Pelaksanaan Kebijakan, Program dan Kegiatan pencegahan Kekerasan terhadap Perempuan Lingkup Daerah Kabupaten/Kota	Jumlah Dokumen Hasil Koordinasi dan Sinkronisasi Pelaksanaan Kebijakan, Program dan Kegiatan Pencegahan Kekerasan Terhadap Perempuan Kewenangan Kabupaten/Kota	0 Dokum	-	3 Dokum	139.631.250	kegiatan									- Dokum	-	0,00	0,00	3 Dokur	139.631.250	0,00	0,00	Dinas PP, KB, PP DAN PA
			1 Koordinasi dan Sinkronisasi Pelaksanaan penyediaan Layanan Rujukan lanjutan bagi perempuan korban kekerasan kewenangan Kabupaten/Kota	Jumlah Layanan Tindak Lanjut Pengaduan yang Memerlukan Koordinasi dan Sinkronisasi bagi Perempuan Korban Kekerasan Kewenangan Kabupaten/Kota	0 Layana	-	12 Layana	86.985.000	6 layana	53.377.500									- Layan	-	0,00	0,00	12 Layan	86.985.000	0,00	0,00	Dinas PP, KB, PP DAN PA
			1 Peningkatan Kapasitas sumber daya Lembaga Penyedia Layanan Penanganan bagi perempuan Korban Kekerasan Kewenangan Kabupaten/Kota	Jumlah sumber Daya Manusia Lembaga Penyedia Layanan Penanganan bagi Perempuan Korban Kekerasan Kewenangan Kabupaten/Kota yang Mendapat Peningkatan Kapasitas	0 SDM	-	7 SDM	124.694.184	3 organi	88.400.000									- SDM	-	0,00	0,00	7 SDM	124.694.184	0,00	0,00	Dinas PP, KB, PP DAN PA
																					0,00	**0,00**			**0,00**	**0,00**	
																					Sangat Rendah	**Sangat Rendah**			**Sangat Rendah**	**Sangat Rendah**	
			Program Peningkatan Kualitas Keluarga																								
			Kegiatan:																								
			1 Pengembangan kegiatan Masyarakat untuk peningkatan Kualitas Keluarga Kewenangan Kabupaten/Kota	Jumlah Kegiatan Masyarakat Untuk Peningkatan Kualitas Keluarga Kewenangan Kabupaten / Kota(kegiatan)	5 Dokum	1.110.000.000	1 Dokum	15.000.000	1 kegiat	30.000.000									- Dokum	-	0,00	0,00	1 Dokur	15.000.000	20,00	1,35	Dinas PP, KB, PP DAN PA
			2 Advokasi Kebijakan dan pendampingan pengembangan Lembaga Penyedia Layanan Peningkatan Kualitas Keluarga Tingkat Daerah Kabupaten/Kota	Jumlah Lembaga Penyedia Layanan Peningkatan Kualitas Keluarga yang mendapat Advokasi dan Pendampingan	0 -		10 -	19.909.700											- -	-	0,00	0,00	10 -	19.909.700	0,00	0,00	Dinas PP, KB, PP DAN PA
			3 Peningkatan Kapasitas Sumber Daya Lembaga Penyedia Layanan Peningkatan Kualitas Keluarga Tingkat Daerah Kabupaten/Kota	Jumlah kegiatan Peningkatan Kapasitas Sumber daya lembaga penyedia layanan peningkatan kualitas keluarga tingkat Daerah Kabupaten / Kota(kegiatan)	5 kegiata	950.000.000	1 kegiata	97.060.500											- kegiat	-	0,00	0,00	1 kegiat	97.060.500	20,00	10,22	Dinas PP, KB, PP DAN PA
			4 Pelaksanaan penyediaan Layanan Komprehensif bagi Keluarga dalam mewujudkan KG dan Perlindungan Anak yang wilayah Kerjanya dalam Daerah Kabupaten/Kota	Jumlah Layanan Komprehensif Bagi Keluarga Dalam Mewujudkan KG dan Perlindungan anak yang wilayah kerjanya dalam Daerah Kabupaten / Kota(layanan)	5 kegiata	240.000.000	3 kegiata	97.943.200											- kegiat	-	0,00	0,00	3 kegiat	97.943.200	60,00	40,81	Dinas PP, KB, PP DAN PA
																					0,00	**0,00**			**33,33**	**17,46**	
																					Sangat Rendah	**Sangat Rendah**			**Sangat Rendah**	**Sangat Rendah**	
			Program Pengelolaan Sistem Data Gender dan Anak																								

No.	Sasaran	Kode	Urusan/Bidang Urusan Pemerintahan Daerah dan Program/Kegiatan	Indikator Kinerja Program (outcome)/ Kegiatan (output)	Target RPJMD Kabupaten pada Tahun 2026 (Akhir Periode RPJMD)		Realisasi Capaian Kinerja RPJMD Kabupaten sampai dengan RKPD Kabupaten Tahun Lalu (n-1)		Target Kinerja dan Anggaran RKPD Kabupaten Tahun Berjalan (Tahun n yang dievaluasi)		Realisasi Kinerja Pada Triwulan								Realisasi Capaian Kinerja dan Anggaran RKPD Kabupaten yang dievaluasi		Tingkat Capaian Kinerja dan Realisasi Anggaran RKPD pada tahun 2025 (%)		Realisasi Kinerja dan Anggaran RPJMD Kabupaten s/d tahun 2026 (Akhir Tahun Pelaksanaan RPJMD Tahun 2026)		Tingkat Capaian Kinerja dan Realisasi Anggaran RPJMD s/d tahun 2025 (%)		Unit Perangkat Daerah Penanggung Jawab
											I		II		III		IV									
					K	Rp	K	Rp	K	Rp	K	Rp	K	Rp	K	Rp	K	Rp	K	Rp	K	Rp	K	Rp	K	Rp	
			Kegiatan:																								
			1 Penyajian dan Pemanfaatan Data Gender dan Anak dalam Kelembagaan Data di Kewenangan Kabupaten/Kota	Ketersediaan Data Gender dan Anak Dalam Kelembagaan Data (ada/tidak ada)	1 dokume	919.000.000	1 dokum	39.999.950											- dokum	-	0,00	0,00	1 dokur	39.999.950	100,00	4,35	Dinas PP, KB, PP DAN PA
			2 Penyediaan Data Gender dan Anak di Kewenangan Kabupaten/Kota	Jumlah Dokumen Data Gender dan Anak Kabupaten/Kota yang Tersedia	0 dokumen		1 dokum	19.443.393											- dokum	-	0,00	0,00	1 dokur	19.443.393	0,00	0,00	Dinas PP, KB, PP DAN PA
																					0,00	**0,00**			**100,00**	**4,35**	
																					Sangat Rendah	**Sangat Rendah**			**Sangat Tinggi**	**Sangat Rendah**	
			PROGRAM PEMENUHAN HAK ANAK (PHA)																								
			Kegiatan :																								
			A. PELEMBAGAAN PHA PADA LEMBAGA PEMERINTAH,																								
			Sub. Kegiatan :																								
			1 Advokasi Kebijakan dan Pendampingan Pemenuhan Hak Anak pada Lembaga Pemerintah, Non Pemerintah, Media dan Dunia Usaha Kewenangan Kabupaten/Kota	Terlaksananya Advokasi Kebijakan dan Pendampingan Pemenuhan Hak Anak	5 organis	1.771.363.137	5 organi	362.908.995	1 organi	210.000.000									- organi	-	0,00	0,00	5 organ	362.908.995	100,00	20,49	Dinas PP, KB, PP DAN PA
			B. PENGUATAN DAN PENGEMBANGAN LEMBAGA PENYEDIA LAYANAN																								
			Sub. Kegiatan :																								
			2 Pengembangan Komunikasi, Informasi dan Edukasi Pemenuhan Hak Anak bagi Lembaga Penyedia Layanan Peningkatan Kualitas Hidup Anak Tingkat Daerah Kabupaten/Kota	Jumlah nilai evaluasi Lembaga Penyedia Layanan Peningkatan kualitas hidup anak yang dibina (nilai)	5 dokume	750.000.000	3 dokum	674.783.350	1 dokum	390.000.000	1 dokum	54.000.000							1 dokum	54.000.000	100,00	13,85	4 dokur	728.783.350	80,00	97,17	Dinas PP, KB, PP DAN PA
			3 Penguatan Jejaring antar Lembaga Penyedia Layanan Peningkatan Kualitas Hidup Anak Tingkat Daerah Kabupaten/Kota	Terlaksananyajejaring antar Lembega Penyedia Layanan Peningkatan Kualitas Hidup Anak	1 keg	25.236.600	5 keg	100.468.375	1 dokum	39.999.675									- keg	-	0,00	0,00	5 keg	100.468.375	500,00	398,11	Dinas PP, KB, PP DAN PA
																					33,33	**13,85**			**80,00**	**97,17**	
																					Sangat Rendah	**Sangat Rendah**			**Tinggi**	**Sangat Tinggi**	
			PROGRAM PERLINDUNGAN KHUSUS ANAK																								
			Kegiatan :																								
			A. PENCEGAHAN KEKERASAN TERHADAP ANAK																								
			Sub. Kegiatan :																								
			1. Koordinasi dan Sinkronisasi Pencegahan Kekerasan terhadap Anak Kewenangan Kabupaten/Kota	Jumlah Dokumen Hasil Koordinasi dan Sinkronisasi Pencegahan Kekerasan	Doku men		1 Doku men	54.843.750											- Dokun	-	0,00	0,00	1 Dokur	54.843.750	0,00	0,00	Dinas PP, KB, PP DAN PA
			2. Advokasi dan pendampingan Perangkat Daerah dalam pelaksanaan kebijakan/program/kegiatan pencegahan KTA	jumlah pendampingan Perangkat Daerah dalam pelaksanaan kebijakan pencegahan			1 0	130.000.000	lapor an										- 0	-	0,00	0,00	1 0	130.000.000	0,00	0,00	Dinas PP, KB, PP DAN PA
			B. PENYEDIAAN LAYANAN BAGI ANAK YANG MEMERLUKAN PERLINDUNGAN KHUSUS YANG MEMERLUKAN KOORDINASI TINGKAT DAERAH																								
			Sub. Kegiatan :																								
			1. Koordinasi dan Sinkronisasi pelaksanaan Pendampingan Anak yang memerlukan Perlindungan Khusus Kewenangan Kabupaten/Kota	Jumlah Layanan Tindak Lanjut Pengaduan yang Memerlukan Koordinasi dan Sinkronisasi bagi Anak yang Memerlukan Perlindungan Khusus Kewenangan Kabupaten/Kota	layana n		12 layana n	115.090.000											- layana	-	0,00	0,00	12 layana	115.090.000	0,00	0,00	Dinas PP, KB, PP DAN PA
			1. Koordinasi Pelaksanaan Layanan AMPK	Jumlah Pelaksanaan Layanan AMPK			1 0	203.440.000	4 lapor an	233.912.500,00	1 lapora	50.275.000							1 0	50.275.000	25,00	21,49	2 0	253.715.000	0,00	0,00	Dinas PP, KB, PP DAN PA
			C. PENGUATAN DAN PENGEMBANGAN LEMBAGA PENYEDIA LAYANAN BAGI ANAK YANG MEMERLUKAN PERLINDUNGAN KHUSUS TINGKAT DAERAH KABUPATEN/KOTA																								
			Sub. Kegiatan :																								
			1. Koordinasi dan Sinkronisasi Peningkatan Kapasitas Sumber Daya Lembaga Penyedia Layanan Anak yang memerlukan Perlindungan Khusus Tingkat Daerah Kabupaten/Kota	Jumlah Dokumen Hasil Koordinasi dan Sinkronisasi Peningkatan Kapasitas Sumber Daya Lembaga Penyedia Layanan Anak yang Memerlukan Perlindungan Khusus Kewenangan Kabupaten/Kota	dokum en		1 doku men	37.297.888											- dokun	-	0,00	0,00	1 dokur	37.297.888	0,00	0,00	Dinas PP, KB, PP DAN PA
																					12,50	**10,75**			**0,00**	**0,00**	
																					Sangat Rendah	**Sangat Rendah**			**Sangat Rendah**	**Sangat Rendah**	
																				3.524.961.995							
																					10,27	**6,28**			**53,00**	**37,67**	
																					Sangat	**Sangat**			**Rendah**	**Sanoat**	
			DINAS PERHUBUNGAN																								
			1 PROGRAM PENUNJANG URUSAN PEMERINTAHAN DAERAH KABUPATEN/KOTA																								
			Perencanaan, Penganggaran, dan Evaluasi Kinerja Perangkat Daerah																								

No.	Sasaran	Kode	Urusan/Bidang Urusan Pemerintahan Daerah dan Program/Kegiatan	Indikator Kinerja Program (outcome)/ Kegiatan (output)	Target RPJMD Kabupaten pada Tahun 2026 (Akhir Periode RPJMD)		Realiasi Capaian Kinerja RPJMD Kabupaten sampai dengan RKPD Kabupaten Tahun Lalu (n-1)		Target Kinerja dan Anggaran RKPD Kabupaten Tahun Berjalan (Tahun n yang dievaluasi)		Realisasi Kinerja Pada Triwulan								Realisasi Capaian Kinerja dan Anggaran RKPD Kabupaten yang dievaluasi		Tingkat Capaian Kinerja dan Realisasi Anggaran RKPD pada tahun 2025 (%)		Realisasi Kinerja dan Anggaran RPJMD Kabupaten s/d tahun 2026 (Akhir Tahun Pelaksanaan RPJMD Tahun 2026)		Tingkat Capaian Kinerja dan Realisasi Anggaran RPJMD s/d tahun 2025 (%)		Unit Perangkat Daerah Penanggung Jawab
											I		II		III		IV									
					K	Rp	K	Rp	K	Rp	K	Rp	K	Rp	K	Rp	K	Rp	K	Rp	K	Rp	K	Rp	K	Rp	
			1 Penyusunan Dokumen Perencanaan Perangkat Daerah	Jumlah Dokumen Perencanaan Perangkat Daerah	24 Dok	30.231.000	12 Dok	35.136.760	4 Dok	7.850.000	0,25 Dok	3.100.000							0 Dok	3.100.000	6,25	39,49	12,25 Dok	38.236.760	0,00	0,00	Dinas Perhubungan
			2 Koordinasi dan Penyusunan Laporan Capaian Kinerja dan Ikhtisar Realisasi Kinerja SKPD	Jumlah Laporan Capaian Kinerja dan Ikhtisar Realisasi Kinerja SKPD dan Laporan Hasil Koordinasi Penyusunan Laporan Capaian Kinerja dan Ikhtisar Realisasi Kinerja SKPD	24 Dok	30.231.000																				
			Administrasi Keuangan Perangkat Daerah																								
			1 Penyediaan Gaji dan Tunjangan ASN	Jumlah Orang yang Menerima Gaji dan Tunjangan ASN	35 Orag	21.556.199.045	70 Orag	9.948.408.170	35 Orag	3.645.609.791	35 Orag	1.114.296.983							9 Orag	1.114.296.983	25,00	30,57	78,75 Orag	11.062.705.153	225,00	51,32	Dinas Perhubungan
			Administrasi Kepegawaian Perangkat Daerah																								
			1 Pengadaan Pakaian Dinas Beserta Atribut Kelengkapannya	Jumlah Paket Pakaian Dinas beserta Atribut Kelengkapan	6 Paket	986.625.000	3 Paket	530.915.000	1 Paket	181.032.500	1,00	180.644.000							1 Paket	180.644.000	100,00	99,79	4 Paket	711.559.000	66,67	72,12	Dinas Perhubungan
			2 Pendidikan dan Pelatihan Pegawai Berdasarkan Tugas dan Fungsi	Jumlah Pegawai Berdasarkan Tugas dan Fungsi yang Mengikuti Pendidikan dan Pelatihan	Orag		12 Orag	94.604.400	Orag								- Orag	-	0,00	0,00	12 Orag	94.604.400	0,00	0,00	Dinas Perhubungan
			3 Sosialisasi Peraturan Perundang-undangan	Jumlah Orang yang Mengikuti Sosialisasi Peraturan Perundang-Undangan	3.000 Org	540.258.500	1.500 Org	212.759.100	500 Org	162.800.000	500,00 Org	49.000.000							500 Org	49.000.000	100,00	30,10	2000 Org	261.759.100	66,67	48,45	Dinas Perhubungan
			Administrasi Umum Perangkat Daerah																								
			1 Penyediaan Komponen Instalasi Listrik/Penerangan Bangunan Kantor	Jumlah Paket Komponen Instalasi Listrik/Penerangan Bangunan Kantor yang Disediakan	6 Paket	59.995.375	3 Paket	54.792.450	1 Paket	22.403.800	0,25 Paket	11.760.000							0 Paket	11.760.000	25,00	52,49	3,25 Paket	66.552.450	54,17	110,93	Dinas Perhubungan
			2 Penyediaan Peralatan dan Perlengkapan Kantor	Jumlah Paket Peralatan dan Perlengkapan Kantor yang Disediakan	6 Paket	180.703.375	3 Paket	95.990.300	1 Paket	34.055.800	0,25 Paket	20.993.500							0 Paket	20.993.500	25,00	61,64	3,25 Paket	116.983.800	54,17	64,74	Dinas Perhubungan
			3 Penyediaan Peralatan Rumah Tangga	Jumlah Paket Peralatan Rumah Tangga yang Disediakan	6 Paket	117.697.756	3 Paket	71.958.700	1 Paket	27.999.236	0,25 Paket	6.136.000							0 Paket	6.136.000	25,00	21,91	3,25 Paket	78.094.700	54,17	66,35	Dinas Perhubungan
			4 Penyediaan Bahan Logistik Kantor	Jumlah Paket Bahan Logistik Kantor yang Disediakan	6 Paket	205.309.000	3 Paket	92.060.000	1 Paket	51.082.500	0,25 Paket	10.954.000							0 Paket	10.954.000	25,00	21,44	3,25 Paket	103.014.000	54,17	50,18	Dinas Perhubungan
			5 Penyediaan Barang Cetakan dan Penggandaan	Jumlah Paket Barang Cetakan dan Penggandaan yang Disediakan	6 Paket	160.003.150	3 Paket	135.746.700	1 Paket	42.781.784	0,25 Paket	14.752.000							0 Paket	14.752.000	25,00	34,48	3,25 Paket	150.498.700	54,17	94,06	Dinas Perhubungan
			6 Penyediaan Bahan Bacaan dan Peraturan Perundang-undangan	Jumlah Dokumen Bahan Bacaan dan Peraturan Perundang-Undangan yang Disediakan	12 Dok	65.188.000	18 Dok	40.300.000	4 Dok	28.688.000	- Dok	-							- Dok	-	0,00	0,00	17,75 Dok	40.300.000	147,92	61,82	Dinas Perhubungan
			7 Penyediaan Bahan/Material	Jumlah Paket Bahan/Material yang Disediakan	12 Paket	305.462.500	4 Paket	36.109.000	1 Paket	43.808.824	- Paket	-							- Paket	-	0,00	0,00	4 Paket	36.109.000	33,33	11,82	Dinas Perhubungan
			8 Penyelenggaraan Rapat Koordinasi dan Konsultasi SKPD	Jumlah Laporan Penyelenggaraan Rapat Koordinasi dan Konsultasi SKPD	6 Lap	771.808.000	3 Lap	402.550.541	1 Lap	77.500.000	0,25 Lap	32.429.553							0 Lap	32.429.553	25,00	41,84	3,25 Lap	434.980.094	54,17	56,36	Dinas Perhubungan
			Pengadaan Barang Milik Daerah Penunjang Urusan Pemerintah Daerah																								
			1 Pengadaan Kendaraan Dinas Operasional atau Lapangan	Jumlah Unit Kendaraan Dinas Operasional atau Lapangan yang Disediakan	12 Unit	548.448.000	2 Unit	503.500.000	- Unit										- Unit	-	0,00	0,00	2 Unit	503.500.000	16,67	91,80	Dinas Perhubungan
			2 Pengadaan Mebel	Jumlah Paket Mebel yang Disediakan	6 Paket	135.340.000	2 Paket	52.315.000	Paket										- Paket	-	0,00	0,00	2 Paket	52.315.000	33,33	38,65	Dinas Perhubungan
			3 Pengadaan Peralatan dan mesin lainnya	Jumlah Unit Peralatan dan Mesin Lainnya yang Disediakan	12 Unit	120.000.000	2 Unit	2.800.000	Unit										- Unit	-	0,00	0,00	2 Unit	2.800.000	16,67	2,33	Dinas Perhubungan
			4 Pengadaan Sarana dan Prasarana Pendukung Gedung Kantor atau Bangunan Lainnya	Jumlah Unit Sarana dan Prasarana Pendukung Gedung Kantor atau Bangunan Lainnya yang Disediakan/Diadakan	12 Unit	79.165.472	14 Unit	252.305.000	6 Unit	47.990.000	0,25 Unit	25.038.500							0 Unit	25.038.500	4,17	52,17	14,25 Unit	277.343.500	118,75	350,33	Dinas Perhubungan
			Penyediaan Jasa Penunjang Urusan Pemerintahan Daerah																								

No.	Sasaran	Kode	Urusan/Bidang Urusan Pemerintahan Daerah dan Program/Kegiatan	Indikator Kinerja Program (outcome)/ Kegiatan (output)	Target RPJMD Kabupaten pada Tahun 2026 (Akhir Periode RPJMD)		Realiasi Capaian Kinerja RPJMD Kabupaten sampai dengan RKPD Kabupaten Tahun Lalu (n-1)		Target Kinerja dan Anggaran RKPD Kabupaten Tahun Berjalan (Tahun n yang dievaluasi)		Realisasi Kinerja Pada Triwulan								Realisasi Capaian Kinerja dan Anggaran RKPD Kabupaten yang dievaluasi		Tingkat Capaian Kinerja dan Realisasi Anggaran RKPD pada tahun 2025 (%)		Realisasi Kinerja dan Anggaran RPJMD Kabupaten s/d tahun 2026 (Akhir Tahun Pelaksanaan RPJMD Tahun 2026)		Tingkat Capaian Kinerja dan Realisasi Anggaran RPJMD s/d tahun 2025 (%)		Unit Perangkat Daerah Penanggung Jawab
											I		II		III		IV									
					K	Rp	K	Rp	K	Rp	K	Rp	K	Rp	K	Rp	K	Rp	K	Rp	K	Rp	K	Rp	K	Rp	
			1 Penyediaan Jasa Surat Menyurat	Jumlah Laporan Penyediaan Jasa Surat Menyurat	6 Lap	47.898.000	3 Lap	14.974.000	1 Lap	5.700.020	- Lap	-							- Lap	-	0,00	0,00	3 Lap	14.974.000	50,00	31,26	Dinas Perhubungan
			2 Penyediaan Jasa Komunikasi, Sumber Daya Air dan Listrik	Jumlah Laporan Penyediaan Jasa Komunikasi, Sumber Daya Air dan Listrik yang Disediakan	6 Lap	1.085.188.590	3 Lap	477.486.502	1 Lap	20.539.843.875	0,25 Lap	4.928.719.033							0 Lap	4.928.719.033	25,00	24,00	3,25 Lap	5.406.205.535	54,17	498,18	Dinas Perhubungan
			3 Penyediaan Jasa Peralatan dan Perlengkapan Kantor	Jumlah Laporan Penyediaan Jasa Peralatan dan Perlengkapan Kantor yang Disediakan	6 Lap	100.000.000	3 Lap	35.160.000	1 Lap	16.180.000	- Lap	-							- Lap	-	0,00	0,00	3 Lap	35.160.000	50,00	35,16	Dinas Perhubungan
			4 Penyediaan Jasa Pelayanan Umum Kantor	Jumlah Laporan Penyediaan Jasa Pelayanan Umum Kantor yang Disediakan	6 Lap	10.469.511.500	3 Lap	7.222.318.000	1 Lap	2.437.056.720	0,25 Lap	468.030.000							0 Lap	468.030.000	25,00	19,20	3,25 Lap	7.690.348.000	54,17	73,45	Dinas Perhubungan
			Pemeliharaan Barang Milik Daerah Penunjang Urusan Pemerintahan Daerah																								
			1 Penyediaan Jasa Pemeliharaan, Biaya Pemeliharaan, Pajak, dan Perizinan Kendaraan Dinas Operasional atau Lapangan	Jumlah Kendaraan Perorangan Dinas atau Kendaraan Dinas Jabatan yang Dipelihara dan dibayarkan Pajaknya	20 Unit	1.522.847.820	60 Unit	1.391.045.002	20 Unit	453.020.393	0,25 Unit	95.385.000							0 Unit	95.385.000	1,25	21,06	60,25 Unit	1.486.430.002	301,25	97,61	Dinas Perhubungan
			2 Pemeliharaan Mebel	Jumlah Mebel yang Dipelihara	24 Unit	60.000.000	- Unit	-											- Unit	-	0,00	0,00	0 Unit	-	0,00	0,00	Dinas Perhubug
			3 Pemeliharaan Peralatan dan Mesin Lainnya	Jumlah Peralatan dan Mesin Lainnya yang Dipelihara	12 Unit	90.000.000	- Unit	-											- Unit	-	0,00	0,00	0 Unit	-	0,00	0,00	Dinas Perhubug
			4 Pemeliharaan/Rehabilitasi Gedung Kantor dan Bangunan Lainnya	Jumlah Gedung Kantor dan Bangunan Lainnya yang Dipelihara/Direhabilitasi	12 Unit	599.917.280	6 Unit	308.019.000	2 Unit		Unit								- Unit	-	0,00	0,00	6 Unit	308.019.000	50,00	51,34	Dinas Perhubug
			5 Pemeliharaan/Rehabilitasi Sarana dan Prasarana	Jumlah Sarana dan Prasarana Gedung Kantor atau Bangunan Lainnya yang Dipelihara/Direhabilitasi	12 Unit	34.900.000	- Unit	-			Unit								- Unit	-	0,00	0,00	0 Unit	-	0,00	0,00	Dinas Perhubug
			6 Pemeliharaan/Rehabilitasi Sarana dan Prasarana Pendukung Gedung Kantor atau Bangunan Lainnya	Jumlah Sarana dan Prasarana Pendukung Gedung Kantor atau Bangunan Lainnya yang Dipelihara/Direhabilitasi	12 Unit	71.142.500	14 Unit	93.940.000	6 Unit	22.548.400	Unit	4.200.000							- Unit	4.200.000	0,00	18,63	14 Unit	98.140.000	116,67	137,95	Dinas Perhubug
																					19,85	**25,86**			**63,94**	**77,64**	
																					Sangat Rendah	**Sangat Rendah**			**Rendah**	**Tinggi**	
			2. PROGRAM PENYELENGGARAAN LALU LINTAS DAN ANGKUTAN JALAN (LLAJ)																								Dinas Perhubug
			Penetapan Rencana Induk Jaringan LLAJ																								Dinas
			1 Pelaksanaan Penyusunan Rencana Induk Jaringan LLAJ Kabupaten/Kota	Jumlah Dokumen Penyusunan Rencana Induk Jaringan LLAJ Kabupaten/Kota	1 Dok	100.000.000	- Dok	-											- Dok	-	0,00	0,00	0 Dok	-	0,00	0,00	Dinas Perhubug
			2 Penetapan Kebijakan dan Sosialisasi Rencana	Jumlah Dokumen Penetapan Kebijakan dan Sosialisasi Rencana Induk Jaringan LLAJ Kabupaten/Kota	1 Dok	30.000.000	- Dok	-											- Dok	-	0,00	0,00	0 Dok	-	0,00	0,00	Dinas Perhubug
			3 Pengendalian Pelaksanaan Rencana Induk	Jumlah Laporan Pengendalian Rencana Induk Jaringan LLAJ Kabupaten/Kota	1 Lap	30.000.000																					
			Penyediaan Perlengkapan Jalan di Jalan Kabupaten/Kota																								
			1 Pembangunan Prasarana Jalan di Jalan Kabupaten/Kota	Jumlah Prasarana Jalan di Jalan Kabupaten/Kota yang Terbangun	12 Unit	400.000.000																					
			2 Penyediaan Perlengkapan Jalan di Jalan Kabupaten/Kota	Jumlah Perlengkapan Jalan di Jalan Kabupaten/Kota yang Tersedia	60 Paket	3.389.099.141	15 Paket	668.216.600	1 Paket	2.238.231.360	0,25 Paket	59.700.000							0 Paket	59.700.000	25,00	2,67	15,25 Paket	727.916.600	25,42	21,48	Dinas Perhubug
			3 Rehabilitasi dan Pemeliharaan Prasarana Jalan	Jumlah Prasarana Jalan yang Terehabilitasi dan Terpelihara	12 Unit	250.000.000	- Unit	-											- Unit	-	0,00	0,00	0 Unit	-	0,00	0,00	Dinas Perhubug
			4 Rehabilitasi dan Pemeliharaan Perlengkapan Jalan	Jumlah Perlengkapan Jalan yang Terehabilitasi dan Terpelihara	60 Paket	2.857.282.900	18 Paket	2.789.532.391	4 Paket	762.700.000	2,00 Paket	383.128.800							2 Paket	383.128.800	50,00	50,23	20 Paket	3.172.661.191	33,33	111,04	Dinas Perhubug
			Pengelolaan Terminal Penumpang Tipe C																								
			1 Penyusunan Rencana Pembangunan Terminal	Jumlah Rencana Pembangunan Terminal Penumpang Tipe C yang Tersusun	1 Dok	90.000.000	- Dok	-											- Dok	-	0,00	0,00	0 Dok	-	0,00	0,00	Dinas Perhubug

No.	Sasaran	Kode	Urusan/Bidang Urusan Pemerintahan Daerah dan Program/Kegiatan	Indikator Kinerja Program (outcome)/ Kegiatan (output)	Target RPJMD Kabupaten pada Tahun 2026 (Akhir Periode RPJMD)		Realiasi Capaian Kinerja RPJMD Kabupaten sampai dengan RKPD Kabupaten Tahun Lalu (n-1)		Target Kinerja dan Anggaran RKPD Kabupaten Tahun Berjalan (Tahun n yang dievaluasi)		Realisasi Kinerja Pada Triwulan								Realisasi Capaian Kinerja dan Anggaran RKPD Kabupaten yang dievaluasi		Tingkat Capaian Kinerja dan Realisasi Anggaran RKPD pada tahun 2025 (%)		Realisasi Kinerja dan Anggaran RPJMD Kabupaten s/d tahun 2026 (Akhir Tahun Pelaksanaan RPJMD Tahun 2026)		Tingkat Capaian Kinerja dan Realisasi Anggaran RPJMD s/d tahun 2025 (%)		Unit Perangkat Daerah Penanggung Jawab
											I		II		III		IV									
					K	Rp	K	Rp	K	Rp	K	Rp	K	Rp	K	Rp	K	Rp	K	Rp	K	Rp	K	Rp	K	Rp	
			2 Pembangunan Gedung Terminal	Jumlah Gedung Terminal yang Terbangun	1 paket	100.000.000	- paket	-											- paket	-	0,00	0,00	0 paket	-	0,00	0,00	Dinas Perhubungan
			3 Pengembangan Sarana dan Prasarana Terminal	Jumlah Sarana dan Prasarana Terminal yang Dilakukan Pengembangan	1 Lok	100.000.000	- Lok	-											- Lok	-	0,00	0,00	0 Lok	-	0,00	0,00	Dinas Perhubungan
			4 Rehabiltasi dan Pemeliharaan Terminal (Fasilitas Utama dan Pendukung)	Jumlah Sarana dan Prasarana Terminal yang Dilakukan Pengembangan	4 Lok	100.000.000	3 Lok	44.650.000	1 Unit	24.000.192	- Unit								- Lok	-	0,00	0,00	3 Lok	44.650.000	75,00	44,65	Dinas Perhubungan
			5 Peningkatan Kapasitas SDM Pengelola Terminal Tipe C	Jumlah SDM Pengelola Terminal Tipe C yang Ditingkatkan Kapasitasnya	5 Orag																						
			Penerbitan Izin Penyelenggaraan dan Pembangunan Fasilitas Parkir																								
			1 Koordinasi dan Sinkronisasi Pengawasan Pelaksanaan Izin Penyelenggaraan dan Pembangunan Fasilitas Parkir Kewenangan Kabupaten/Kota	Jumlah Laporan Koordinasi dan Sinkronisasi Pengawasan Pelaksanaan Izin Penyelenggaraan dan Terbangunnya Fasilitas Parkir Kewenangan Kabupaten/Kota	6 Lap	948.841.300	3 Lap	555.743.900	1 Lap	248.175.000	0,25 Lap	65.975.000							0 Lap	65.975.000	25,00	26,58	3,25 Lap	621.718.900	54,17	65,52	Dinas Perhubungan
			Pengujian Berkala Kendaraan Bermotor																								
			1 Penyediaan Sarana dan Prasarana Pengujian Berkala Kendaraan Bermotor	Jumlah Sarana dan Prasarana Pengujian Berkala Kendaraan Bermotor yang Tersedia	12 Unit	2.200.044.974	7 Unit	807.400.000	Unit		Unit								- Unit	-	0,00	0,00	6,5 Unit	807.400.000	54,17	36,70	Dinas Perhubungan
			2 Peningkatan Kapasitas Sumber Daya Manusia Pengujian Berkala Kendaraan Bermotor	Jumlah Sumber Daya Manusia Pengujian Berkala Kendaraan Bermotor yang Ditingkatkan Kapasitasnya	6 Orag	-	3 Orag	49.983.700	2 Orag	30.000.000	- Org	-							- Orag	-	0,00	0,00	3 Orag	49.983.700	50,00	0,00	Dinas Perhubungan
			3 Regestrasi Kendaraan Wajib Uji Berkala Kendaraan Bermotor	Jumlah Kendaraan Wajib Uji Berkala Kendaraan Bermotor yang Terdaftar	32.000 Unit	340.000.000	3.024 Unit	148.495.100	12 Bulan	64.964.905	- Bulan	-							- Unit	-	0,00	0,00	3024 Unit	148.495.100	9,45	43,68	Dinas Perhubungan
			4 Penyediaan Bukti Lulus Uji Pengujian Berkala Kendaraan Bermotor	Jumlah Dokumen Bukti Lulus Uji Pengujian Berkala Kendaraan Bermotor	32.000 Buah	480.000.000	8.000 Buah	250.000.000	4.000 dok	50.000.000	1 Dok	50.000.000							1 Buah	50.000.000	0,03	100,00	8001 Buah	300.000.000	25,00	62,50	Dinas Perhubungan
			5 Sosialisasi Standar Operasional Prosedur Pengujian Berkala Kendaraan Bermotor	Jumlah LaporanSosialisasi Standar Operasional Prosedur Pengujian Berkala Kendaraan Bermotor	4 Lap	150.000.000	2 Lap	153.384.400	Lap		- Lap	-							- Lap	-	0,00	0,00	1,5 Lap	153.384.400	37,50	102,26	Dinas Perhubungan
			6 Pemeliharaan Sarana dan Prasarana Pengujian Berkala Kendaraan Bermotor	Jumlah Sarana dan Prasarana Pengujian Berkala Kendaraan Bermotor yang Terpelihara	10 Unit	600.000.000	24 Unit	444.964.000	Unit		- Unit								- Unit	-	0,00	0,00	24 Unit	444.964.000	240,00	74,16	Dinas Perhubungan
			Pelaksanaan Manajemen dan Rekayasa Lalu Lintas untuk Jaringan Jalan Kabupaten/Kota																								
			1 Forum lalulintas	Jumlah Laporan Forum Lalu Lintas dan Angkutan Jalan untuk Jaringan Jalan Kabupaten/Kota	6 Lap	412.952.625	2 Lap	22.971.000	1 Lap	10.000.000	0,25 Lap	2.892.000							0 Lap	2.892.000	25,00	28,92	2,25 Lap	25.863.000	37,50	6,26	Dinas Perhubungan
			2 Pengadaan, Pemasangan, Perbaikan dan Pemeliharaan Perlengkapan Jalan dalam Rangka Manajemen dan Rekayasa Lalu Lintas	Jumlah Pengadaan, Pemasangan, Perbaikan dan Pemeliharaan Perlengkapan Jalan dalam rangka Manajemen dan Rekayasa Lalu Lintas	25 Unit	401.144.040	50 Unit	64.925.000	25 Unit	21.175.000	- Unit								- Unit	-	0,00	0,00	50 Unit	64.925.000	200,00	16,18	Dinas Perhubungan
			3 Uji Coba dan Sosialisasi Pelaksanaan Manajemen dan Rekayasa Lalu Lintas untuk Jaringan Jalan Kabupaten/Kota	Jumlah Dokumen Pelaksanaan Uji Coba dan Sosialisasi Pelaksanaan Manajemen dan Rekayasa Lalu Lintas	5 Dok	150.000.000	- Dok	-											- Dok	-	0,00	0,00	0 Dok	-	0,00	0,00	Dinas Perhubungan
			4 Pengawasan dan Pengendalian Efektivitas Pelaksanaan Kebijakan untuk Jalan Kabupaten/Kota	Jumlah Laporan Pengawasan dan Pengendalian Efektivitas Pelaksanaan Kebijakan untuk Jalan	4 Lap	100.000.000	- Lap	-											- Lap	-	0,00	0,00	0 Lap	-	0,00	0,00	Dinas Perhubungan
			Persetujuan Hasil Analisis Dampak Lalu Lintas (Andalalin) untuk Jalan Kabupaten/Kota																								

No.	Sasaran	Kode	Urusan/Bidang Urusan Pemerintahan Daerah dan Program/Kegiatan	Indikator Kinerja Program (outcome)/ Kegiatan (output)	Target RPJMD Kabupaten pada Tahun 2026 (Akhir Periode RPJMD)		Realisasi Capaian Kinerja RPJMD Kabupaten sampai dengan RKPD Kabupaten Tahun Lalu (n-1)		Target Kinerja dan Anggaran RKPD Kabupaten Tahun Berjalan (Tahun n yang dievaluasi)		Realisasi Kinerja Pada Triwulan								Realisasi Capaian Kinerja dan Anggaran RKPD Kabupaten yang dievaluasi		Tingkat Capaian Kinerja dan Realisasi Anggaran RKPD pada tahun 2025 (%)		Realisasi Kinerja dan Anggaran RPJMD Kabupaten s/d tahun 2026 (Akhir Tahun Pelaksanaan RPJMD Tahun 2026)		Tingkat Capaian Kinerja dan Realisasi Anggaran RPJMD s/d tahun 2025 (%)		Unit Perangkat Daerah Penanggung Jawab
											I		II		III		IV									
					K	Rp	K	Rp	K	Rp	K	Rp	K	Rp	K	Rp	K	Rp	K	Rp	K	Rp	K	Rp	K	Rp	
			1 Penetapan Kebijakan Tata Kelola Andalalin	Jumlah Kebijakan Tata Kelola Andalalin yang Ditetapkan	5 Dok	100.000.000	- Dok	-											- Dok	-	0,00	0,00	0 Dok	-	0,00	0,00	Dinas Perhubungan
			2 Peningkatan Kapasitas Penilai Andalalin	Jumlah Penilai Andalalin yang Ditingkatkan Kapasitasnya	6 Orag	-																					
			3 Koordinasi dan Sinkronisasi Penilaian Hasil Andalalin	Jumlah Laporan Koordinasi dan Sinkronisasi Penilaian Hasil Andalalin	5 Lap	100.000.000	1 Lap	16.888.750	1 Lap	7.445.750	- Lap								- Lap	-	0,00	0,00	1 Lap	16.888.750	20,00	16,89	Dinas Perhubungan
			4 Pengawasan Pelaksanaan Rekomendasi Andalalin	Jumlah Laporan Rekomendasi Andalalin yang Terawasi	6 Lap	137.802.174	1 Lap	29.932.500	1 Lap		- Lap								- Lap	-	0,00	0,00	1 Lap	29.932.500	16,67	21,72	Dinas Perhubungan
			Audit dan Inspeksi Keselamatan LLAJ di Jalan																								
			1 Peningkatan Kapasitas Auditor dan Inspektor LLAJ	Jumlah Auditor dan Inspektor LLAJ yang Ditingkatkan Kapasitasnya	5 Orag	-																					
			2 Pelaksanaan Inspeksi Audit dan Pemantauan sistem Manajemen Keselamatan Perusahaan Angkutan Umum	Jumlah Laporan Inspeksi, Audit dan Pemantauan Sistem Manajemen Keselamatan Perusahaan Angkutan Umum	5 Lap	150.000.000	- Lap	-	Lap										- Lap	-	0,00	0,00	0 Lap	-	0,00	0,00	Dinas Perhubungan
			Penyediaan Angkutan Umum untuk Jasa Angkutan Orang dan/atau Barang Antar Kota dalam 1 (Satu) Daerah Kabupaten/Kota																								
			1 Penyediaan Angkutan Umum untuk Jasa Angkutan Orang dan/atau Barang antar Kota dalam 1 (satu) Daerah Kabupaten/Kota	Jumlah Angkutan Umum untuk Jasa Angkutan Orang dan/atau Barang Antar Kota dalam 1 (Satu) Daerah Kabupaten/Kota yang Tersedia	10 Unit	2.500.000.000	- Unit	-											- Unit	-	0,00	0,00	0 Unit	-	0,00	0,00	Dinas Perhubungan
			2 Pengendalian dan Pengawasan Ketersediaan Angkutan Umum untuk Jasa Angkutan Orang dan/atau Barang Antar Kota dalam 1 (Satu) Daerah Kabupaten/Kota	Jumlah Laporan Pengendalian dan Pengawasan Ketersediaan Angkutan Umum untuk Jasa Angkutan Orang dan/atau Barang Antar Kota dalam 1 (Satu) Kabupaten/Kota	6 lap	1.541.827.040	3 lap	1.055.265.800	1 lap	359.633.200	- lap								- lap	-	0,00	0,00	3 lap	1.055.265.800	50,00	68,44	Dinas Perhubungan
			Penetapan Rencana Umum Jaringan Trayek Perkotaan dalam 1 (satu) Daerah Kabupaten/Kota																								
			1 Pelaksanaan Penyusunan Rencana Umum Jaringan Trayek Perkotaan dalam 1 (Satu) Daerah Kabupaten/Kota	Jumlah Dokumen Kebijakan Rencana Umum Jaringan Trayek Perkotaan dalam 1 (Satu) Daerah Kabupaten/Kota	1 Dok	90.000.000	- Dok	-											- Dok	-	0,00	0,00	0 Dok	-	0,00	0,00	Dinas Perhubungan
			2 Penetapan Kebijakan dan Sosialisasi Rencana Umum Jaringan Trayek Perkotaan dalam 1 (satu) Daerah Kabupaten/Kota	Jumlah Dokumen Penetapan Kebijakan dan Tersosialisasinya Rencana Umum Jaringan Trayek Perkotaan dalam 1 (Satu) Daerah Kabupaten/Kota	1 Dok	50.000.000	- Dok	-											- Dok	-	0,00	0,00	0 Dok	-	0,00	0,00	Dinas Perhubungan
			3 Pengendalian Pelaksanaan Rencana Umum Jaringan Trayek Perkotaan dalam 1 (satu) Daerah Kabupaten/Kota	Jumlah Dokumen Kebijakan Pengendalian Pelaksanaan Rencana Umum Jaringan Trayek Perkotaan dalam 1 (Satu) Daerah Kabupaten/Kota	1 Dok	30.000.000	- Dok	-											- Dok	-	0,00	0,00	0 Dok	-	0,00	0,00	Dinas Perhubungan
			Penetapan Rencana Umum Jaringan Trayek																								
			1 Perumusan Kebijakan Rencana Umum Jaringan Trayek Pedesaan Kewenangan kabupaten/Kota	Jumlah Dokumen Kebijakan Rencana Umum Jaringan Trayek Pedesaan Kewenangan Kabupaten/Kota	1 Dok	30.000.000	- Dok	-											- Dok	-	0,00	0,00	0 Dok	-	0,00	0,00	Dinas Perhubungan
			2 Sosialisasi dan Uji Coba Pelaksanaan Kebijakan Rencana Umum Jaringan Trayek Pedesaan Kewenangan Kabupaten/Kota	Jumlah Dokumen Sosialisasi dan Uji Coba Pelaksanaan Kebijakan Rencana Umum Jaringan Trayek Pedesaan Kewenangan Kabupaten/Kota	1 Dok	30.000.000	- Dok	-											- Dok	-	0,00	0,00	0 Dok	-	0,00	0,00	Dinas Perhubungan
			Penetapan Wilayah Operasi Angkutan																								

No.	Sasaran	Kode	Urusan/Bidang Urusan Pemerintahan Daerah dan Program/Kegiatan	Indikator Kinerja Program (outcome)/ Kegiatan (output)	Target RPJMD Kabupaten pada Tahun 2026 (Akhir Periode RPJMD)		Realisasi Capaian Kinerja RPJMD Kabupaten sampai dengan RKPD Kabupaten Tahun Lalu (n-1)		Target Kinerja dan Anggaran RKPD Kabupaten Tahun Berjalan (Tahun n yang dievaluasi)		Realisasi Kinerja Pada Triwulan								Realisasi Capaian Kinerja dan Anggaran RKPD Kabupaten yang dievaluasi		Tingkat Capaian Kinerja dan Realisasi Anggaran RKPD pada tahun 2025 (%)		Realisasi Kinerja dan Anggaran RPJMD Kabupaten s/d tahun 2026 (Akhir Tahun Pelaksanaan RPJMD Tahun 2026)		Tingkat Capaian Kinerja dan Realisasi Anggaran RPJMD s/d tahun 2025 (%)		Unit Perangkat Daerah Penanggung Jawab
											I		II		III		IV									
					K	Rp	K	Rp	K	Rp	K	Rp	K	Rp	K	Rp	K	Rp	K	Rp	K	Rp	K	Rp	K	Rp	
			1 Perumusan Kebijakan Penetapan Wilayah Operasi Angkutan Orang dengan Menggunakan Taksi dalam Kawasan Perkotaan Kewenangan Kabupaten/Kota	Jumlah Dokumen Kebijakan Penetapan Wilayah Operasi Angkutan Orang dengan Menggunakan Taksi dalam Kawasan Perkotaan Kewenangan Kabupaten/Kota	1 Dok	30.000.000	- Dok	-											- Dok	-	0,00	0,00	0 Dok	-	0,00	0,00	Dinas Perhubungan
			2 Sosialisasi dan Uji Coba Pelaksanaan Kebijakan Penetapan Wilayah Operasi Angkutan Orang dengan Menggunakan Taksi dalam Kawasan Perkotaan Kewenangan Kabupaten/Kota	Jumlah Dokumen Sosialisasi dan Uji Coba Pelaksanaan Kebijakan Penetapan Wilayah Operasi Angkutan Orang dengan Menggunakan Taksi dalam Kawasan Perkotaan Kewenangan Kabupaten/Kota	1 Dok	40.000.000	- Dok	-											- Dok	-	0,00	0,00	0 Dok	-	0,00	0,00	Dinas Perhubungan
																					8,93	**14,89**			**27,30**	**20,34**	
																					Sangat Rendah	**Sangat Rendah**			**Sangat Rendah**	**Sangat Rendah**	
			3. PROGRAM PENGELOLAAN PELAYARAN																								
			Penetapan Lintas Penyeberangan dan																								
			1 Penyediaan Data dan Informasi Jaringan Lintas Penyeberangan dan Persetujuan Pengoperasian untuk Kapal yang Melayani Penyeberangan dalam Daerah Kabupaten/Kota	Jumlah Data dan Informasi Jaringan Lintas Penyeberangan dan Disetujuinya Pengoperasian untuk Kapal yang Melayani Penyeberangan dalam Daerah Kabupaten/Kota	1 Dok	185.009.966	1 Dok	39.528.180	1 Dok	4.720.100	- Dok								- Dok	-	0,00	0,00	1 Dok	39.528.180	100,00	21,37	Dinas Perhubungan
			1 Pengendalian dan Pengawasan Jaringan Lintas Penyeberangan dan Persetujuan Pengoperasian Untuk Kapal yang Melayani Penyeberangan dalam Daerah Kabupaten/Kota	Jumlah Laporan Pengendalian dan Pengawasan Jaringan Lintas Penyeberangan dan Disetujuinya Pengoperasian untuk Kapal yang Melayani Penyeberangan dalam Daerah Kabupaten/Kota	6 Dok	185.009.966	2 Dok	57.226.830	1 Dok	17.911.680	- Dok								- Dok	-	0,00	0,00	2 Dok	57.226.830	33,33	30,93	Dinas Perhubungan
			Penerbitan Izin Usaha Jasa Terkait dengan Perawatan dan Perbaikan Kapal																								
			1 Koordinasi dan Singkronisasi Pengawasan Pelaksanaan Izin Usaha Jasa Terkait dengan Perawatan dan Perbaikan Kapal	Jumlah Laporan Koordinasi dan Sinkronisasi Pengawasan Pelaksanaan Izin Usaha Jasa Terkait dengan Perawatan dan Perbaikan Kapal	6 Lap	124.610.271	- Lap	-	1 Lap	5.094.750	- Lap								- Lap	-	0,00	0,00	0 Lap	-	0,00	0,00	Dinas Perhubungan
			Penetapan Tarif Angkutan Penyeberangan Penumpang Kelas Ekonomi dan Kendaraan beserta Muatannya pada Lintas Penyeberangan dalam Daerah Kabupaten/Kota																								
			1 Analisis Tarif Angkutan Penyeberangan Penumpang Kelas Ekonomi dan Kendaraan beserta Muatannya pada Lintas Penyeberangan dalam Daerah Kabupaten/Kota	Jumlah Dokumen Analisis Tarif Angkutan Penyeberangan Penumpang Kelas Ekonomi dan Kendaraan Beserta Muatannya pada Lintas Penyeberangan dalam Daerah Kabupaten/Kota	1 Dok	30.000.000	- Dok	-											- Dok	-	0,00	0,00	0 Dok	-	0,00	0,00	Dinas Perhubungan
			2 Pengendalian dan Pengawasan Tarif Angkutan Penyeberangan Penumpang Kelas Ekonomi dan Kendaraan beserta Muatannya pada Lintas Penyeberangan Antar Daerah Kabupaten/Kota	Jumlah Laporan Pengendalian dan Pengawasan Tarif Angkutan Penyeberangan	3 Lap	60.000.000	- Lap	-											- Lap	-	0,00	0,00	0 Lap	-	0,00	0,00	Dinas Perhubungan
			Penetapan Rencana Induk dan Daerah Lingkungan Kerja (DLKR)/Daerah Lingkungan Kepentingan (DLKP) Pelabuhan Pengumpan Lokal																								
			1 Pelaksanaan Penyusunan Rencana Induk dan Daerah Lingkungan Kerja (DLKR)/Daerah Lingkungan Kepentingan (DLKP) Pelabuhan Pengumpan Lokal	Jumlah Laporan Pengendalian dan Pengawasan Tarif Angkutan Penyeberangan	1 Dok	300.000.000	- Dok	-											- Dok	-	0,00	0,00	0 Dok	-	0,00	0,00	Dinas Perhubungan
			1 Penetapan Kebijakan dan Sosialisasi Rencana Induk dan Daerah Lingkungan Kerja (DLKR)/Daerah Lingkungan Kepentingan (DLKP) Pelabuhan Pengumpan Lokal	Jumlah Dokumen Penetapan Kebijakan dan Sosialisasi Rencana Induk dan Daerah Lingkungan Kerja	3 Lap	200.000.000	- Lap	-											- Lap	-	0,00	0,00	0 Lap	-	0,00	0,00	Dinas Perhubungan
			1 Pengendalian Pelaksanaan Rencana Induk dan Daerah Lingkungan Kerja (DLKR)/Daerah Lingkungan Kepentingan (DLKP) Pelabuhan Pengumpan Lokal	Jumlah Laporan Pengendalian dan Pengawasan Tarif Angkutan Penyeberangan	3 Lap	95.518.240	- Lap	-											- Lap	-	0,00	0,00	0 Lap	-	0,00	0,00	Dinas Perhubungan

No.	Sasaran	Kode	Urusan/Bidang Urusan Pemerintahan Daerah dan Program/Kegiatan	Indikator Kinerja Program (outcome)/ Kegiatan (output)	Target RPJMD Kabupaten pada Tahun 2026 (Akhir Periode RPJMD)		Realiasi Capaian Kinerja RPJMD Kabupaten sampai dengan RKPD Kabupaten Tahun Lalu (n-1)		Target Kinerja dan Anggaran RKPD Kabupaten Tahun Berjalan (Tahun n yang dievaluasi)		Realisasi Kinerja Pada Triwulan								Realisasi Capaian Kinerja dan Anggaran RKPD Kabupaten yang dievaluasi		Tingkat Capaian Kinerja dan Realisasi Anggaran RKPD pada tahun 2025 (%)		Realisasi Kinerja dan Anggaran RPJMD Kabupaten s/d tahun 2026 (Akhir Tahun Pelaksanaan RPJMD Tahun 2026)		Tingkat Capaian Kinerja dan Realisasi Anggaran RPJMD s/d tahun 2025 (%)		Unit Perangkat Daerah Penanggung Jawab
											I		II		III		IV									
					K	Rp	K	Rp	K	Rp	K	Rp	K	Rp	K	Rp	K	Rp	K	Rp	K	Rp	K	Rp	K	Rp	
			Penetapan Rencana Induk dan DLKR/DLKP untuk Pelabuhan Sungai dan Danau																								
			1 Pelaksanaan Penyusunan Rencana Induk dan Daerah Lingkungan Kerja (DLKR)/Daerah Lingkungan Kepentingan (DLKP) untuk Pelabuhan Sungai dan Danau	Jumlah Dokumen Rencana Induk dan Daerah Lingkungan Kerja (DLKR)/Daerah Lingkungan	1 Dok	200.000.000	- Dok	-											- Dok	-	0,00	0,00	0 Dok	-	0,00	0,00	Dinas Perhubugan
			Penetapan Rencana Induk dan DLKR/DLKP untuk Pelabuhan Sungai dan Danau																								
			1 Fasilitasi Pemenuhan Persyaratan Perizinan pembangunan dan Pengoperasian Pelabuhan Pengumpan Lokal	Jumlah Dokumen Pemenuhan Persyaratan Perizinan Pembangunan dan Pengoperasian Pelabuhan Pengumpan Lokal	4 Dok	100.000.000	- Dok	-											- Dok	-	0,00	0,00	0 Dok	-	0,00	0,00	Dinas Perhubugan
			1 Pembangunan Pelabuhan Pengumpan Lokal	Jumlah Pelabuhan Pengumpan Lokal yang Dibangun	4 Unit	365.095.140	- Unit	-											- Unit	-	0,00	0,00	0 Unit	-	0,00	0,00	Dinas Perhubugan
			1 Pengoperasian dan Pemeliharaan Pelabuhan Pengumpan Lokal	Jumlah Pelabuhan Pengumpan Lokal yang Beroperasi dan Terpelihara	4 Unit	676.027.199	- Unit	-											- Unit	-	0,00	0,00	0 Unit	-	0,00	0,00	Dinas Perhubugan
			1 Pengawasan Pengoperasian Pelabuhan Pengumpan Lokal	Jumlah Laporan Pengawasan Pengoperasian Pelabuhan Pengumpan Lokal	2 lap	83.087.330	- lap	-											- lap	-	0,00	0,00	0 lap	-	0,00	0,00	Dinas Perhubugan
																					0,00	**0,00**			**10,26**	**4,02**	
																					Sangat Rendah	**Sangat Rendah**			**Sangat Rendah**	**Sangat Rendah**	
									31.692.003.580											7.527.134.369						
																					9,59	**13,58**			**33,83**	**34,00**	
																					Sangat Rendah	**Sangat Rendah**			**Sangat Rendah**	**Sangat Rendah**	
			DINAS KOMUNIKASI DAN INFORMATIKA																								
			PROGRAM PENUNJANG URUSAN PEMERINTAHAN DAERAH KABUPATEN/KOTA	**Tingkat layanan pendukung urusan pemerintahan**	12 bln																						
			1 Perencanaan, Penganggaran, dan Evaluasi Kinerja Perangkat DaerahProgram	**Jumlah Dokumen Perencanaan Perangkat Daerah**																							
			1 Penyusunan Dokumen Perencanaan Perangkat Daerah	Jumlah Dokumen Perencanaan Perangkat Daerah	60 bln	215.657.409			12 bln	10.000.000	3,00 bln	-															
			2 Administrasi Keuangan Perangkat DaerahProgram	**Tersedianya gaji dan Tunjangan ASN (jumlah bulan)**																							
			1 Penyediaan Gaji dan Tunjangan ASN	Gaji dan Tunjangan ASN	60 bln	11.594.991.010	48,00 bln	12.908.063.792	12 bln	3.618.263.661	3 bln	1.038.135.911							3 bln	1.038.135.911	25,00	28,69	51 bln	13.946.199.703	0,00	0,00	Dinas Kominfo
			3 Administrasi Kepegawaian Perangkat Daerah	**Tersedianya Pakaian Dinas Beserta Atribut Kelengkapannya (Jumlah Stel)**																							
			1 Pengadaan Pakaian Dinas Beserta Atribut Kelengkapannya	Jumlah pakaian dinas beserta atribut dan kelengkapannya (stel)	60 bln	109.300.000	24,00 bln	31.610.000	12 bln	68.374.000	3 bln	-							3 bln	-	25,00	0,00	27 bln	31.610.000	45,00	28,92	Dinas Kominfo
			4 Administrasi Umum Perangkat Daerah Program																								
			1 Penyediaan Komponen Instalasi Listrik/Penerangan Bangunan Kantor	Jumlah komponen instalasi listrik/ penerangan bangunan kantor	60 bln	160.000.000	24 bln	27.850.500	12 bln	15.076.500	3 bln	2.507.500							3 bln	2.507.500	25,00	16,63	27 bln	30.358.000	0,00	18,97	Dinas Kominfo
			2 Penyediaan Peralatan dan Perlengkapan Kantor	Tersedianya penyediaan Alat Tulis Kantor	60 bln	698.568.199	48 bln	344.124.275	12 bln	77.000.000	3 bln	14.400.000							3 bln	14.400.000	25,00	18,70	51 bln	358.524.275	85,00	51,32	Dinas Kominfo
			3 Penyediaan Peralatan Rumah Tangga	Tersedianya alat kebersihan kantor	60 bln	518.043.004	48 bln	186.244.000	12 bln	39.999.320	3 bln	7.066.000							3 bln	7.066.000	25,00	17,67	51 bln	193.310.000	85,00	37,32	Dinas Kominfo
			4 Penyediaan Bahan Logistik Kantor	Tersedianya makan minum rapat	60 bln	291.854.262	48 bln	128.524.500	12 bln	39.998.400	3 bln	4.581.500							3 bln	4.581.500	25,00	11,45	51 bln	133.106.000	85,00	45,61	Dinas Kominfo
			5 Penyediaan Barang Cetakan dan Penggandaan	Tersedianya Barang Cetakan dan Penggandaan	60 bln	739.516.496	48 bln	306.556.090	12 bln	76.999.800	3 bln	9.555.000							3 bln	9.555.000	25,00	12,41	51 bln	316.111.090	85,00	42,75	Dinas Kominfo
			6 Penyediaan Bahan Bacaan dan Peraturan Perundang-undangan	Tersedianya Bahan Bacaan dan Peraturan Perundang-undangan	60 bln	1.113.230.872	48 bln	467.382.000	12 bln	141.455.000	3 bln	-							3 bln	-	25,00	0,00	51 bln	467.382.000	85,00	41,98	Dinas Kominfo
			7 Penyelenggaraan Rapat Koordinasi dan Konsultasi SKPD	Terselenggaranya Rapat Koordinasi dan Konsultasi keluar daerah	60 bln	1.067.757.402	48 bln	945.940.862	12 bln	150.000.000	3 bln	78.243.843							3 bln	78.243.843	25,00	52,16	51 bln	1.024.184.705	85,00	95,92	Dinas Kominfo

No.	Sasaran	Kode	Urusan/Bidang Urusan Pemerintahan Daerah dan Program/Kegiatan	Indikator Kinerja Program (outcome)/ Kegiatan (output)	Target RPJMD Kabupaten pada Tahun 2026 (Akhir Periode RPJMD)		Realisasi Capaian Kinerja RPJMD Kabupaten sampai dengan RKPD Kabupaten Tahun Lalu (n-1)		Target Kinerja dan Anggaran RKPD Kabupaten Tahun Berjalan (Tahun n yang dievaluasi)		Realisasi Kinerja Pada Triwulan								Realisasi Capaian Kinerja dan Anggaran RKPD Kabupaten yang dievaluasi		Tingkat Capaian Kinerja dan Realisasi Anggaran RKPD pada tahun 2025 (%)		Realisasi Kinerja dan Anggaran RPJMD Kabupaten s/d tahun 2026 (Akhir Tahun Pelaksanaan RPJMD Tahun 2026)		Tingkat Capaian Kinerja dan Realisasi Anggaran RPJMD s/d tahun 2025 (%)		Unit Perangkat Daerah Penanggung Jawab
											I		II		III		IV									
					K	Rp	K	Rp	K	Rp	K	Rp	K	Rp	K	Rp	K	Rp	K	Rp	K	Rp	K	Rp	K	Rp	
			5 Pengadaan Barang Milik Daerah Penunjang Urusan Pemerintah DaerahProgram																								
			1 Pengadaan Kendaraan Dinas Operasional atau Lapangan	Pengadaan kendaraan dinas kantor	16 unit	200.000.000	0 unit	-											- unit	-	0,00	0,00	0 unit	-	0,00	0,00	Dinas Kominfo
			2 Pengadaan Sarana dan Prasarana Gedung Kantor atau Bangunan Lainnya	Jumlah pengadaan perlenkapan kantor (unit)	1313 unit	627.703.125	286 unit	1.131.695.700	unit										- unit	-	0,00	0,00	286 unit	1.131.695.700	21,78	180,29	Dinas Kominfo
			6 Penyediaan Jasa Penunjang Urusan Pemerintahan DaerahProgram																								
			1 Penyediaan Jasa Surat Menyurat	Jasa Surat Menyurat	60 bln	11.016.084	48 bln	10.392.000	12 bln	4.121.000	3 bln	-							3 bln	-	25,00	0,00	51 bln	10.392.000	85,00	94,33	Dinas
			2 Penyedian Jasa Komunikasi, Sumber Daya Air dan Listrik	Jasa Komunikasi, Sumberdaya Air dan Listrik	60 bln	880.832.616	48 bln	337.523.361	12 bln	93.136.004	3 bln	21.100.792							3 bln	21.100.792	25,00	22,66	51 bln	358.624.153	85,00	40,71	Dinas Kominfo
			3 Penyediaan Jasa Pelayanan Umum Kantor	Jasa Pelayanan Umum Kantor	60 bln	455.378.489	48 bln	264.348.000	12 bln	81.648.000	3 bln	13.608.000							3 bln	13.608.000	25,00	16,67	51 bln	277.956.000	85,00	61,04	Dinas Kominfo
			7 Pemeliharaan Barang Milik Daerah Penunjang Urusan Pemerintahan DaerahProgram																								
			1 Penyediaan Jasa Pemeliharaan, Biaya Pemeliharaan, Pajak dan Perizinan Kendaraan Dinas Operasional atau Lapangan	Kendaraan Dinas Operasional atau Lapangan yang dipelihara	60 bln	1.283.791.345	48 bln	765.043.893	12 bln	181.653.200	3 bln	23.582.503							3 bln	23.582.503	25,00	12,98	51 bln	788.626.396	85,00	61,43	Dinas Kominfo
			2 Pemeliharaan/Rehabilitasi Gedung Kantor dan Bangunan Lainnya	Tersedianya Pemeliharaan/Rehabilitasi Gedung Kantor dan Bangunan Lainnya (Jumlah bulan)	60 bln	366.534.618	48 bln	168.262.500	12 bln	42.567.000	3 bln	-							3 bln	-	25,00	0,00	51 bln	168.262.500	85,00	45,91	Dinas Kominfo
			3 Pemeliharaan/Rehabilitasi Sarana dan Prasarana Gedung Kantor atau Bangunan Lainnya	Sarana dan Prasarana Gedung Kantor atau Bangunan Lainnya yang dipelihara/ direhabilitasi	60 bln	1.043.735.686	48 bln	712.007.000	12 bln	60.000.000	3 bln	-							3 bln	-	25,00	0,00	51 bln	712.007.000	85,00	68,22	Dinas Kominfo
																					23,44	**13,13**			**60,38**	**50,82**	
																					Sangat Rendah	**Sangat Rendah**			**Rendah**	**Sangat Rendah**	
			PROGRAM PENGELOLAAN INFORMASI DAN KOMUNIKASI PUBLIK																	-							
			1 Pengelolaan Informasi dan Komunikasi Publik																								
			1 Pengelolaan Media Komunikasi Publik	Tesedianya Media komunikasi publik berupa media luar ruang,tiang spanduk, kalender dan kaleodoskop (Jumlah Kegiatan)	60 bln	2.839.754.836	48 bln	761.375.000	12 bln	100.000.000	3 bln	38.520.000							3 bln	38.520.000	25,00	38,52	51 bln	799.895.000	85,00	28,17	Dinas Kominfo
			2 Pelayanan Informasi Publik	Tersedianya Pelayanan Informasi Publik seperti Pejabat Pengelola Informasi dan Dokumentasi (PPID), Sertifikasi Operator PPID, Bimtek Operator PPID OPD dan Kecamatan (Jumlah Kegiatan)	60 bln	515.245.823	48 bln	351.348.558	12 bln	818.769.208	3 bln	560.000.368							3 bln	560.000.368	25,00	68,40	51 bln	911.348.926	85,00	176,88	Dinas Kominfo
			3 Layanan Hubungan Media	Tersedianya Layanan Hubungan Media yang meliputi Kerjasama Dengan (Media Cetak, Siber, Elektronik), Dokumentasi Kegiatan Pemerintahan dan Tenaga Ahli Peliput (Jumlah Kegiatan)	60 bln	15.917.382.148	48 bln	19.600.045.997	12 bln	-	3 bln								3 bln	-	25,00	0,00	51 bln	19.600.045.997	85,00	123,14	Dinas Kominfo
			4 Penguatan Kapasitas Sumber Daya Komunikasi Publik	Menguatnya Kapasitas Sumber Daya Komunikasi Publik yang ada di Lembaga Penyiaran Publik Lokal Radio Siaran Pemerintah Daerah (Jumlah Kegiatan)	60 bln	1.438.699.000	48 bln	1.039.101.224	12 bln	240.922.554	3 bln	34.500.106							3 bln	34.500.106	25,00	14,32	51 bln	1.073.601.330	85,00	74,62	Dinas Kominfo
			5 Penyelenggaraan Hubungan Masyarakat, Media dan Kemitraan Komunitas	Terselenggaranya Hubungan Masyarakat, Media dan Kemitraan Komunitas yang meliputi Uji Kompetensi Wartawan, Hari Jadi Kabupaten Asahan, Hari Kebangkitan Nasional, Workshop dan Lomba Media Tradisional (Jumlah Kegiatan)	60 bln	1.053.427.439	48 bln	2.597.509.240	12 bln	-	3 bln								3 bln	-	25,00	0,00	51 bln	2.597.509.240	85,00	246,58	Dinas Kominfo

No.	Sasaran	Kode	Urusan/Bidang Urusan Pemerintahan Daerah dan Program/Kegiatan	Indikator Kinerja Program (outcome)/ Kegiatan (output)	Target RPJMD Kabupaten pada Tahun 2026 (Akhir Periode RPJMD)		Realisasi Capaian Kinerja RPJMD Kabupaten sampai dengan RKPD Kabupaten Tahun Lalu (n-1)		Target Kinerja dan Anggaran RKPD Kabupaten Tahun Berjalan (Tahun n yang dievaluasi)		Realisasi Kinerja Pada Triwulan								Realisasi Capaian Kinerja dan Anggaran RKPD Kabupaten yang dievaluasi		Tingkat Capaian Kinerja dan Realisasi Anggaran RKPD pada tahun 2025 (%)		Realisasi Kinerja dan Anggaran RPJMD Kabupaten s/d tahun 2026 (Akhir Tahun Pelaksanaan RPJMD Tahun 2026)		Tingkat Capaian Kinerja dan Realisasi Anggaran RPJMD s/d tahun 2025 (%)		Unit Perangkat Daerah Penanggung Jawab
											I		II		III		IV									
					K	Rp	K	Rp	K	Rp	K	Rp	K	Rp	K	Rp	K	Rp	K	Rp	K	Rp	K	Rp	K	Rp	
			5 Diseminasi Informasi	Persentase khalayak yang terpapar informasi publik	bln		bln		12 bln	5.019.543.997	3 bln	172.610.300							3 bln	172.610.300	25,00	3,44	3 bln	172.610.300	0,00	0,00	Dinas Kominfo
																					25,00	**20,78**			**85,00**	**129,88**	
																					Sangat Rendah	**Sangat Rendah**			**Tinggi**	**Sangat Tinggi**	
			PROGRAM PENGELOLAAN APLIKASI INFORMATIKA																								
			1 Pengelolaan Nama Domain yang telah Ditetapkan oleh Pemerintah Pusat dan Sub Domain di Lingkup Pemerintah Daerah Kabupaten/KotaProgram																								
			1 Penyelenggaraan Sistem Jaringan Intra Pemerintah Daerah	Cakupan layanan jaringan intra Pemerintah Daerah	60 bln	16.326.365.068	42 bln	18.038.651.346	12 bln	4.170.400.216	3 bln	893.356.485							3 bln	893.356.485	25,00	21,42	45 bln	18.932.007.831	75,00	115,96	Dinas Kominfo
			2 Pengelolaan e-government Di Lingkup Pemerintah																								
			1 Penatalaksanaan dan Pengawasan e-government dalam Penyelenggaraan Pemerintahan Daerah	Tersedianya jasa tenaga pengelolaan website, Sosialisasi Internet Sehat dan Bimtek E-government (Pengelola Website, siMAYA) dan kapabilitas SDM di bidang TIK (Jumlah Kegiatan)	60 bln	1.496.410.629	33 bln	606.690.672	12 bln										- bln	-	0,00	0,00	33 bln	606.690.672	55,00	40,54	Dinas Kominfo
			2 Pengembangan dan Pengelolaan Ekosistem Kabupaten/Kota Cerdas dan Kota Cerdas	Tersedianya jaringan internet dan pemasangan CCTV disetiap kantor Kelurahan, CCTV persimpangan/jalan 3 titik sebagai akses pengawasan kondisi lalu lintas, meningkatnya pengawasan terhadap ASN dengan penambahan CCTV di setiap OPD, pembangunan free akses point untuk masyarakat di Kab.Asahan, jaringan internet Puskesmas se-Kabupaten Asahan, media informasi melalui konten Video Tron dan pemasangan Jaringan Fiber Optic (Jumlah Paket)	60 bln	9.867.175.672	33 bln	8.162.239.902	12 bln										- bln	-	0,00	0,00	33 bln	8.162.239.902	55,00	82,72	Dinas Kominfo
			3 Fasilitasi penyelenggaraan SPBE di lingkungan Pemda	Jumlah laporan hasil fasilitasi penyelenggaraan SPBE di lingkungan Pemda	bln		bln		12 bln	50.000.000	3 bln	-							3 bln	-	25,00	0,00	3 bln	-	0,00	0,00	Dinas Kominfo
			4 Koordinasi dan Fasilitasi Penyelenggaraan Kabupaten atau Kota Cerdas	Jumlah laporan hasil fasilitasi penyelenggaraan SPBE di lingkungan Pemda	bln		bln		12 bln	40.000.000	3 bln	14.928.558							3 bln	14.928.558	25,00	37,32	3 bln	14.928.558	0,00	0,00	Dinas Kominfo
																					25,00	**19,58**			**61,67**	**79,74**	
																					Sangat Rendah	**Sangat Rendah**			**Rendah**	**Tinggi**	
			PROGRAM PENYELENGGARAAN STATISTIK SEKTORAL																	-							
			1 Penyelenggaraan Statistik Sektoral di Lingkup Daerah Kabupaten/KotaProgram																								
			1 Koordinasi dan Sinkroinsasi Pengumpulan, Pengolahan, Analisis dan Diseminasi Data Statistik Sektoral	Terlaksananya Kegiatan Rapat Koordinasi serta Konsultasi terkait Sinkronisasi, Pengumpulan, Pengolahan, Analisis dan Diseminasi Data Statistik Sektoral	60 bln	172.522.170	24 bln	104.385.772	bln										- bln	-	0,00	0,00	24 bln	104.385.772	40,00	60,51	Dinas Kominfo
			2 Peningkatan Kapasitas SDM Pemda dalam Peningkatan Mutu Statistik Daerah yang Terintegrasi	Jumlah SDM yang mengikuti Kegiatan Diklat mengenai Statistik Daerah	60 bln	316.290.646	24 bln	75.347.938	bln										- bln	-	0,00	0,00	24 bln	75.347.938	40,00	23,82	Dinas Kominfo

No.	Sasaran	Kode	Urusan/Bidang Urusan Pemerintahan Daerah dan Program/Kegiatan	Indikator Kinerja Program (outcome)/ Kegiatan (output)	Target RPJMD Kabupaten pada Tahun 2026 (Akhir Periode RPJMD)		Realisasi Capaian Kinerja RPJMD Kabupaten sampai dengan RKPD Kabupaten Tahun Lalu (n-1)		Target Kinerja dan Anggaran RKPD Kabupaten Tahun Berjalan (Tahun n yang dievaluasi)		Realisasi Kinerja Pada Triwulan								Realisasi Capaian Kinerja dan Anggaran RKPD Kabupaten yang dievaluasi		Tingkat Capaian Kinerja dan Realisasi Anggaran RKPD pada tahun 2025 (%)		Realisasi Kinerja dan Anggaran RPJMD Kabupaten s/d tahun 2026 (Akhir Tahun Pelaksanaan RPJMD Tahun 2026)		Tingkat Capaian Kinerja dan Realisasi Anggaran RPJMD s/d tahun 2025 (%)		Unit Perangkat Daerah Penanggung Jawab
											I		II		III		IV									
					K	Rp	K	Rp	K	Rp	K	Rp	K	Rp	K	Rp	K	Rp	K	Rp	K	Rp	K	Rp	K	Rp	
			3 Membangun Metadata Statistik Sektoral	Tersedianya Buku ASDA, Kecamatan dalam Angka, Asahan Selayang Pandang, PDRB Kab. Asahan, Buletin Pemkab (Jumlah Buku)	60 bln	927.865.852	48 bln	648.681.783	12 bln										- bln	-	0,00	0,00	48 bln	648.681.783	80,00	69,91	Dinas Kominfo
			4 Peningkatan Kapasistas Kelembagaan Statistik Sektoral	Melaksanakan Study Banding terkait Statistik Sektoral (Jumlah Kegiatan)	60 bln	316.290.646	0 bln	-	12 bln	53.010.000	3 bln	-							3 bln	-	25,00	0,00	3 bln	-	5,00	0,00	Dinas Kominfo
			4 Peningkatan Peran Statistik Sektoral terhadap Sistem Statistik Nasional	Persentase Perangkat Daerah yang menggunakan data Statistik untuk Perencanaan, Monitoring, dan Evaluasi Pembangunan dan/atau Penyusunan Kebijakan	60 bln	316.290.646	0 bln	-	12 bln	40.500.000	3 bln	3.940.000							3 bln	3.940.000	25,00	9,73	3 bln	3.940.000	5,00	0,00	Dinas Kominfo
			4 Penyelenggaraan Statistik Sektoral yang sesuai dengan Prinsip Satu Data Indonesia	Jumlah kegiatan statistik sektoral yang telah dilengkapi metadata	60 bln	316.290.646	0 bln	-	12 bln	185.000.000	3 bln	4.820.000							3 bln	4.820.000	25,00	2,61	3 bln	4.820.000	5,00	0,00	Dinas Kominfo
																					25,00	**4,11**			**43,75**	**38,56**	
																					Sangat Rendah	**Sangat Rendah**			**Sangat Rendah**	**Sangat Rendah**	
			PROGRAM PENYELENGGARAAN PERSANDIAN UNTUK PENGAMANAN INFORMASI PEMERINTAH DAERAH KAB/KOTA																								
			1 Penyelenggaraan Persandian untuk Pengamanan Informasi Pemerintah Daerah Kabupaten/Kota																								
			1 Penetapan Kebijakan Tata Kelola Keamanan Informasi dan Jaring Komunikasi Sandi Pemerintah Daerah Kab/Kota	Menyelenggarakan Sosialisasi mengenai Kebijakan Tata Kelola Keamanan Informasi dan Jaring Komunikasi Sandi Pemerintah Daerah Kab/Kota	60 bln	287.536.951	0 bln	-	bln										- bln	-	0,00	0,00	0 bln	-	0,00	0,00	Dinas Kominfo
			2 Pelaksanaan Analisis Kebutuhan dan Pengelolaan Sumber Daya Keamanan Informasi Pemerintah Daerah Kab/Kota	Jumlah SDM yang mengikuti Kegiatan Diklat mengenai Keamanan Informasi dan Persandian	60 bln	436.803.132	36 bln	48.386.716	12 bln	15.000.000	3 bln	5.647.800							3 bln	5.647.800	25,00	37,65	39 bln	54.034.516	65,00	12,37	Dinas Kominfo
			3 Pelaksanaan Keamanan Informasi Pemerintahan Daerah Kab/Kota Berbasis Elektronik dan Non Elektronik	Terlaksananya Sistem Tandatangan Elektronik dan Sertifikasi untuk Aplikasi yang digunakan pada setiap OPD	60 bln	387.968.961	36 bln	177.889.429	12 bln	45.000.000	3 bln	2.990.000							3 bln	2.990.000	25,00	6,64	39 bln	180.879.429	65,00	46,62	Dinas Kominfo
			4 Penyediaan Layanan Keamanan Informasi Pemerintah Daerah Kab/Kota	Terlaksananya Pengamanan Informasi ke OPD menggunakan Peralatan Counter Surveillance	60 bln	714.817.295	6 bln	1.480.000	bln										- bln	-	0,00	0,00	6 bln	1.480.000	10,00	0,21	Dinas Kominfo
			2 Penetapan Pola Hubungan Komunikasi Sandi Antar Perangkat Daerah Kabupaten/Kota				3 0	-											- 0	-	0,00	0,00	3 0	-	0,00	0,00	Dinas Kominfo
			1 Operasional Jaring Komunikasi Sandi Pemerintah Daerah Kab/Kota	Terlaksananya keterhubungan antar pejabat pada perangkat daerah yang memanfaatkan persandian melalui jaringan telekomunikasi	60 bln	237.164.599	24 bln	51.753.726	12 bln	65.000.000	3 bln	-							3 bln	-	25,00	0,00	27 bln	51.753.726	45,00	21,82	Dinas Kominfo
																					25,00	**14,77**			**37,00**	**16,20**	
																					Sangat Rendah	**Sangat Rendah**			**Sangat Rendah**	**Sangat Rendah**	
																				2.944.094.666							
																					24,69	**14,47**			**57,56**	**63,04**	
																					Sangat Rendah	**Sangat Rendah**			**Rendah**	**Rendah**	
			DINAS KOPERASI DAN PERDAGANGAN																								
			I PROGRAM PENUNJANG URUSAN PEMERINTAHAN DAERAH																								
			A. Perencanaan, Penganggaran dan Evaluasi Kinerja Perangkat Daerah																								
			1. Penyusunan Dokumen Perencanaan Perangkat Daerah	Jumlah dokumen perencanaan perencanaan perangkat daerah	19 Dok	101.199.925	13 Dok	37.444.675	3 Dok	10.606.000	1 Dok	606.000							1 Dok	606.000	33,33	5,71	14 Dok	38.050.675	0,00	0,00	Dinas Kopdag

No.	Sasaran	Kode	Urusan/Bidang Urusan Pemerintahan Daerah dan Program/Kegiatan	Indikator Kinerja Program (outcome)/ Kegiatan (output)	Target RPJMD Kabupaten pada Tahun 2026 (Akhir Periode RPJMD)		Realisasi Capaian Kinerja RPJMD Kabupaten sampai dengan RKPD Kabupaten Tahun Lalu (n-1)		Target Kinerja dan Anggaran RKPD Kabupaten Tahun Berjalan (Tahun n yang dievaluasi)		Realisasi Kinerja Pada Triwulan								Realisasi Capaian Kinerja dan Anggaran RKPD Kabupaten yang dievaluasi		Tingkat Capaian Kinerja dan Realisasi Anggaran RKPD pada tahun 2025 (%)		Realisasi Kinerja dan Anggaran RPJMD Kabupaten s/d tahun 2026 (Akhir Tahun Pelaksanaan RPJMD Tahun 2026)		Tingkat Capaian Kinerja dan Realisasi Anggaran RPJMD s/d tahun 2025 (%)		Unit Perangkat Daerah Penanggung Jawab
											I		II		III		IV									
					K	Rp	K	Rp	K	Rp	K	Rp	K	Rp	K	Rp	K	Rp	K	Rp	K	Rp	K	Rp	K	Rp	
			2. Koordinasi dan Penyusunan Laporan Capaian Kinerja dan Ikhtisar Realisasi Kinerja SKPD	Jumlah Laporan Capaian Kinerja dan Ikhtisar Realisasi Kinerja SKPD dan Laporan Hasil Koordinasi Penyusunan Laporan Capaian Kinerja dan Ikhtisar Realisasi Kinerja SKPD	138 Lap	100.000.000	92 Lap	31.121.600	23 Lap	10.606.000	8 Lap	606.000							8 Lap	606.000	34,78	5,71	100 Lap	31.727.600	0,00	0,00	Dinas Kopdag
			B. Administrasi Keuangan Perangkat Daerah																								
			1. Penyediaan Gaji dan Tunjangan ASN	Jumlah orang yang menerima gaji dan tunjangan ASN	3168 0rg/ bln	28.277.887.284	2016 0rg/ bl	18.339.927.247	480 0rg/ bl	5.228.640.281	120 0rg/ bl	1.382.889.311							120 0rg/ bl	1.382.889.311	25,00	26,45	2136 0rg/ b	19.722.816.558	0,00	0,00	Dinas Kopdag
			C. Administrasi Kepegawaian Perangkat Daerah																								
			1. Pengadaan Pakaian Dinas Beserta Perlengkapannya	Jumlah paket pakaian dinas beserta atribut kelengkapan	4 Paket	81.537.500	2 Paket	65.500.000	Paket										- Paket	-	0,00	0,00	2 Paket	65.500.000	50,00	80,33	Dinas Kopdag
			D. Administrasi Umum Perangkat Daerah																								
			1. Penyediaan Komponen Instalasi Listrik/Penerangan Bangunan Kantor	Jumlah paket komponen instalasi listrik/penerangan bangunan kantor yang disediakan	6 Paket	36.998.713	4 Paket	36.101.736	1 Paket	15.000.000	0,25 Paket	1.688.000							0 Paket	1.688.000	25,00	11,25	4,25 Paket	37.789.736	70,83	102,14	Dinas Kopdag
			2. Penyediaan Peralatan dan Perlengkapan Kantor	Jumlah paket peralatan dan perlengkapan kantor yang disediakan	6 Paket	214.999.500	4 Paket	321.708.272	1 Paket	110.000.136	0,25 Paket	11.490.475							0 Paket	11.490.475	25,00	10,45	4,25 Paket	333.198.747	70,83	154,98	Dinas Kopdag
			3. Penyediaan Bahan Logistik Kantor	Jumlah paket bahan logistik kantor yang disediakan	6 Paket	180.000.000	4 Paket	159.982.500	1 Paket	50.000.200	0,25 Paket	3.631.000							0 Paket	3.631.000	25,00	7,26	4,25 Paket	163.613.500	0,00	0,00	Dinas Kopdag
			4. Penyediaan Barang Cetakan dan Penggandaan	Jumlah paket barang cetakan dan penggandaan yang disediakan	6 Paket	126.993.740	4 Paket	89.970.796	1 Paket	30.000.000	0,25 Paket	4.866.000							0 Paket	4.866.000	25,00	16,22	4,25 Paket	94.836.796	70,83	74,68	Dinas Kopdag
			5. Penyediaan Bahan Bacaan dan Peraturan Perundang-Undangan	Jumlah dokumen bahan bacaan dan peraturan perundang-undangan yang disediakan	6 Dok	126.080.000	4 Dok	77.373.000	1 Dok	10.116.000	0 Dok	2.607.000							- Dok	2.607.000	0,00	25,77	4 Dok	79.980.000	66,67	63,44	Dinas Kopdag
			6. Penyediaan Bahan/Material	jumlah paket bahan/material yang disediakan	18 Paket	290.050.281	4 Paket	61.572.000	1 Paket	49.070.000	0 Paket	-							- Paket	-	0,00	0,00	4 Paket	61.572.000	22,22	21,23	Dinas Kopdag
			7. Penyelenggaraan Rapat Koordinasi dan Konsultasi SK	Jumlah laporan penyelenggaraan rapat koordinasi dan konsultasi SKPD	6 Laporan	479.204.000	4 Laporan	496.896.562	1 Laporan	140.000.000	0 Laporan	-							- Laporan	-	0,00	0,00	4 Laporan	496.896.562	66,67	103,69	Dinas Kopdag
			E. Pengadaan Barang Milik Daerah Penunjang Urusan Pemerintah Daerah																								
			1. Pengadaan Kendaraan Perorangan Dinas atau Kendaraan Dinas Jabatan	Jumlah unit kendaraan dinas operasional atau lapangan yang disediakan	4 Unit	285.000.000	0 Unit	-	0 Unit	-	0 Unit	-							- Unit	-	0,00	0,00	0 Unit	-	0,00	0,00	Dinas Kopdag
			2. Pengadaan Mebel	Jumlah unit mebel yang disediakan	109 Unit	114.447.500	118 Unit	117.913.500	0 Unit	-	0 Unit	-							- Unit	-	0,00	0,00	118 Unit	117.913.500	108,26	103,03	Dinas Kopdag
			3. Pengadaan Sarana dan Prasarana Gedung Kantor atau Bangunan lainnya	Jumlah unit sarana dan prasarana gedung kantor atau bangunan lainnya yang disediakan	43 Unit	393.051.850	76 Unit	1.250.741.740	2 Unit	19.588.400	0 Unit	-							- Unit	-	0,00	0,00	76 Unit	1.250.741.740	176,74	318,21	Dinas Kopdag
			F. Penyediaan Jasa Penunjang Urusan Pemerintah Daerah																								
			1. Penyediaan Jasa Komunikasi, Sumber Daya Air dan Listrik	Jumlah laporan penyediaan jasa komunikasi, sumber daya air dan listrik yang	6 Laporan	2.110.299.614	4 Laporan	1.162.353.793	1 Laporan	300.000.005	0 Laporan	44.993.458							- Laporan	44.993.458	0,00	15,00	4 Laporan	1.207.347.251	66,67	57,21	Dinas Kopdag
			2. Penyediaan Jasa Pelayanan Umum Kantor	Jumlah laporan penyediaan jasa pelayanan umum kantor yang disediakan	6 Laporan	1.383.661.970	4 Laporan	1.109.521.985	1 Laporan	392.824.108	0 Laporan	65.978.043							- Laporan	65.978.043	0,00	16,80	4 Laporan	1.175.500.028	66,67	84,96	Dinas Kopdag
			G. Pemeliharaan Barang Milik Daerah Penunjang Urusan Pemerintah Daerah																								
			1. Penyediaan Jasa Pemeliharaan, Biaya Pemeliharaan, Pajak dan Perizinan Kendaraan Dinas Operasional atau Lapangan	Jumlah kendaraan dinas operasional atau lapangan yang dipelihara dan dibayarkan pajak dan perizinannya	30 Unit	703.988.880	66 Unit	423.098.207	18 Unit	100.257.500	0 Unit	11.847.500							- Unit	11.847.500	0,00	11,82	66 Unit	434.945.707	220,00	61,78	Dinas Kopdag
			2. Pemeliharaan/Rehabilitasi Gedung Kantor dan bangunan Lainnya	Jumlah gedung kantor dan bangunan lainnya yang dipelihara/direhabilitasi	4 Unit	439.882.000	10 Unit	496.790.386	3 Unit	100.002.000	0 Unit	-							- Unit	-	0,00	0,00	10 Unit	496.790.386	250,00	112,94	Dinas Kopdag
			3. Pemeliharaan/Rehabilitasi Sarana dan Prasarana Gedung Kantor atau Bangunan lainnya	Jumlah sarana/prasarana gedung kantor atau bangunan lainnya yang dipelihara/direhabilitasi	29 Unit	126.650.000	87 Unit	80.060.000	29 Unit	20.380.000	4 Unit	3.000.000							4 Unit	3.000.000	13,79	14,72	91 Unit	83.060.000	313,79	65,58	Dinas Kopdag
																					11,49	**9,29**			**85,27**	**73,90**	
																					Sangat Rendah	**Sangat Rendah**			**Tinggi**	**Sedang**	
			II PROGRAM PELAYANAN IZIN USAHA SIMPAN PINJAM																								
			A. Penerbitan Izin Usaha Simpan Pinjam untuk Koperasi																								

No.	Sasaran	Kode	Urusan/Bidang Urusan Pemerintahan Daerah dan Program/Kegiatan	Indikator Kinerja Program (outcome)/ Kegiatan (output)	Target RPJMD Kabupaten pada Tahun 2026 (Akhir Periode RPJMD)		Realiasi Capaian Kinerja RPJMD Kabupaten sampai dengan RKPD Kabupaten Tahun Lalu (n-1)		Target Kinerja dan Anggaran RKPD Kabupaten Tahun Berjalan (Tahun n yang dievaluasi)		Realisasi Kinerja Pada Triwulan								Realisasi Capaian Kinerja dan Anggaran RKPD Kabupaten yang dievaluasi		Tingkat Capaian Kinerja dan Realisasi Anggaran RKPD pada tahun 2025 (%)		Realisasi Kinerja dan Anggaran RPJMD Kabupaten s/d tahun 2026 (Akhir Tahun Pelaksanaan RPJMD Tahun 2026)		Tingkat Capaian Kinerja dan Realisasi Anggaran RPJMD s/d tahun 2025 (%)		Unit Perangkat Daerah Penanggung Jawab
											I		II		III		IV									
					K	Rp	K	Rp	K	Rp	K	Rp	K	Rp	K	Rp	K	Rp	K	Rp	K	Rp	K	Rp	K	Rp	
			1. Fasilitasi Pemenuhan Izin Usaha Simpan Pinjam dan Pembukaan Kantor Cabang, Cabang Pembantu dan Kantor Kas Koperasi Simpan Pinjam untuk Koperasi dengan Wilayah Keanggotaan dalam Daerah Kabupaten/Kota	Jumlah usaha simpan pinjam dan pembukaan kantor cabang, cabang pembantu dan kantor Kas Koperasi Simpan Pinjam untuk koperasi dengan wilayah keanggotaan dalam daerah Kabupaten/Kota	6 Unit usaha	1.031.805.900,00	1 Unit usaha	169.017.650,00	0 Unit usaha	-									- Unit u	-	0,00	0,00	1 Unit u	169.017.650	16,67	16,38	Dinas Kopdag
																					0,00	**0,00**			**16,67**	**16,38**	
																					Sangat Rendah	**Sangat Rendah**			**Sangat Rendah**	**Sangat Rendah**	
			III PROGRAM PENGAWASAN DAN PEMERIKSAAN KOPERASI																								
			A. Pemeriksaan dan Pengawasan Koperasi, Koperasi																								
			1. Pengawasan Kekuatan, Kesehatan, Kemandirian, Ketangguhan, Serta Akuntabilitas Koperasi Kewenangan Kabupaten/Kota	Jumlah koperasi yang dilakukan pengawasan kekuatan, kesehatan, kemandirian, ketangguhan serta akuntabilitas koperasi kewenangan Kabupaten/Kota	305 Unit usaha	304.999.950	885 Unit usaha	178.405.075	295 Unit usaha	40.000.000	0 Unit usaha	-							- Unit u	-	0,00	0,00	885 Unit u	178.405.075	290,16	58,49	Dinas Kopdag
																					0,00	**0,00**			**290,16**	**58,49**	
																					Sangat Rendah	**Sangat Rendah**			**Sangat Tinggi**	**Rendah**	
			IV PROGRAM PENILAIAN KESEHATAN KSP/USP KOPERASI																								
			A. Penilaian Kesehatan Koperasi Simpan Pinjam/Unit Simpan																								
			1. Pelaksanaan Penilaian Kesehatan KSP/USP Koperasi Kewenangan Kabupaten/Kota	Jumlah unit usaha koperasi yang telah dilakukan penilaian kesehtan	300 Unit usaha	205.000.000	565 Unit usaha	122.699.100	1 Unit usaha	30.000.000	0 Unit usaha	-							- Unit u	-	0,00	0,00	565 Unit u	122.699.100	188,33	59,85	Dinas Kopdag
																					0,00	**0,00**			**188,33**	**59,85**	
																					Sangat Rendah	**Sangat Rendah**			**Sangat Tinggi**	**Rendah**	
			IV PROGRAM PENDIDIKAN DAN LATIHAN PERKOPERASIAN																								
			A. Pendidikan dan Latihan Perkoperasian Bagi Koperasi																								
			1. Peningkatan Pemahaman dan Pengetahuan Perkoperasian serta Kapasitas dan Kompetensi SDM Koperasi	Jumlah SDM yang memahami pengetahuan perkoperasian	660 Orang	1.689.999.935	590 Orang	1.226.599.638	Orang										- Orang	-	0,00	0,00	590 Orang	1.226.599.638	89,39	72,58	Dinas Kopdag
																					0,00	**0,00**			**89,39**	**72,58**	
																					Sangat Rendah	**Sangat Rendah**			**Tinggi**	**Sedang**	
			V PROGRAM PEMBERDAYAAN USAHA MENENGAH, USAHA KECIL, DAN USAHA MIKRO (UMKM)																								
			A Pemberdayaan Usaha Mikro yang dilakukan Melalui Pendataan, Kemitraan, Kemudahan Perijinan, Penguatan																								
			1. Pendataan Potensi dan Pengembangan Usaha Mikro	Jumlah unit usaha yang produktif, bemilai tambah, memiliki akses pasar, akses pembiayaan, penguatan kelembagaan, penataan manajemen, standarisasi dan restrukturisasi usaha usaha koperasi kewenangan Kabupaten/Kota	425 Unit usaha	180.000.000	1582 Unit usaha	112.051.337	Unit usaha										- Unit u	-	0,00	0,00	1582 Unit u	112.051.337	372,24	62,25	Dinas Kopdag
			2. Pemberdayaan Melalui Kemitraan Usaha Mikro	Jumlah unit usaha yang telah melaksanakan kemitraan usaha mikro	275 Unit usaha	180.000.000	225 Unit usaha	149.916.450	100 Unit usaha	50.000.000	0 Unit usaha	-							- Unit u	-	0,00	0,00	225 Unit u	149.916.450	81,82	83,29	Dinas Kopdag
			3. Fasilitasi Kemudahan Perizinan Usaha Mikro	Jumlah Usaha Mikro yang telah mendapatkan perizinan	40 Unit usaha	60.000.000,00	10 Unit usaha	150.440.000,00	0 Unit usaha	-	0 Unit usaha	-							- Unit u	-	0,00	0,00	10 Unit u	150.440.000	25,00	250,73	Dinas Kopdag
			4. Pemberdayaan Kelembagaan Potensi dan Pengembangan Usaha Mikro	Jumlah unit usaha yang telah menerima pembinaan dan pendampingan terhadap usaha mikro	750 Unit usaha	449.499.975	340 Unit usaha	409.499.432	130 Unit usaha	80.000.000	0 Unit usaha	12.440.000							- Unit u	12.440.000	0,00	15,55	340 Unit u	421.939.432	45,33	93,87	Dinas Kopdag
																					0,00	**3,89**			**131,10**	**122,53**	
																					Sangat Rendah	**Sangat Rendah**			**Sangat Tinggi**	**Sangat Tinggi**	
			VI PROGRAM PENGEMBANGAN UMKM																								
			A. Pengembangan Usaha Mikro Dengan Orientasi Peningkatan Skala Usaha Menjadi Usaha Kecil																								
			1. Produksi dan Pengolahan, Pemasaran, Sumber Daya Manusia, serta Desai dan Teknologi	Jumlah unit usaha mikro yang terfasilitasi dalam pengembangan produksi dan pengolahan, pemasaran, SDM serta desain dan teknologi	1580 Unit usaha	2.100.000.000	610 Unit usaha	949.806.610	100 Unit usaha	100.000.000	0 Unit usaha	-							- Unit u	-	0,00	0,00	610 Unit u	949.806.610	38,61	45,23	Dinas Kopdag
																					0,00	**0,00**			**38,61**	**45,23**	

No.	Sasaran	Kode	Urusan/Bidang Urusan Pemerintahan Daerah dan Program/Kegiatan	Indikator Kinerja Program (outcome)/ Kegiatan (output)	Target RPJMD Kabupaten pada Tahun 2026 (Akhir Periode RPJMD)		Realiasi Capaian Kinerja RPJMD Kabupaten sampai dengan RKPD Kabupaten Tahun Lalu (n-1)		Target Kinerja dan Anggaran RKPD Kabupaten Tahun Berjalan (Tahun n yang dievaluasi)		Realisasi Kinerja Pada Triwulan								Realisasi Capaian Kinerja dan Anggaran RKPD Kabupaten yang dievaluasi		Tingkat Capaian Kinerja dan Realisasi Anggaran RKPD pada tahun 2025 (%)		Realisasi Kinerja dan Anggaran RPJMD Kabupaten s/d tahun 2026 (Akhir Tahun Pelaksanaan RPJMD Tahun 2026)		Tingkat Capaian Kinerja dan Realisasi Anggaran RPJMD s/d tahun 2025 (%)		Unit Perangkat Daerah Penanggung Jawab
											I		II		III		IV										
					K	Rp	K	Rp	K	Rp	K	Rp	K	Rp	K	Rp	K	Rp	K	Rp	K	Rp	K	Rp	K	Rp	
																					Sangat Rendah	Sangat Rendah			Sangat Rendah	Sangat Rendah	
			VII PROGRAM PENINGKATAN SARANA DISTRIBUSI PERDAGANGAN																								
			A. Pembangunan dan Pengelolaan Sarana Distribusi Perdagangan																								
			1. Penyediaan Sarana Distribusi Perdagangan	Jumlah sarana distribusi perdagangan	31 unit	2.350.000.000	32 unit	431.230.450	0 paket	-	0 unit	-							- unit	-	0,00	0,00	32 unit	431.230.450	103,23	18,35	Dinas Kopdag
			2. Fasilitasi Pengelolaan Sarana Distribusi Perdagangan	Jumlah fasilitasi pengelolaan sarana distribusi perdagangan	10 unit	6.066.832.782	29 unit	3.947.177.394	9 unit	1.080.000.000	0 unit	166.988.875							- unit	166.988.875	0,00	15,46	29 unit	4.114.166.269	290,00	67,81	Dinas Kopdag
			B. Pembinaan Terhadap Pengelola Sarana Distribusi Perdagangan Masyarakat di Wilayah Kerjanya																								
			1. Pembinaan dan Pengendalian Pengelola Sarana Distribusi Perdagangan	Jumlah dokumen hasil pembinaan dan pengendalian kepada pengelola sarana distribusi perdagangan	11 Dok	450.000.000	7 Dok	219.805.650	2 Dok	50.000.000	0 Dok	-							- Dok	-	0,00	0,00	7 Dok	219.805.650	63,64	48,85	Dinas Kopdag
																					0,00	7,73			152,29	45,00	
																					Sangat Rendah	Sangat Rendah			Sangat Tinggi	Sangat Rendah	
			VIII PROGRAM STABILISASI HARGA BARANG KEBUTUHAN POKOK DAN BARANG PENTING																								
			A. Pengendalian Harga, dan Stok Barang Kebutuhan Pokok																								
			1. Pemantauan Harga dan Stok Barang Kebutuhan Pokok dan Barang Penting Pada Pelaku Usaha Distribusi Barang dalam 1 (satu) Kabupaten/Kota	Jumlah laporan pemantauan harga dan stok barang kebutuhan pokok dan barang penting pada pasar rakyat yang terintegrasi dalam sistem informasi perdagangan	1440 laporan	219.985.750	939 laporan	193.804.400	240 laporan	50.000.000	60 laporan	-							60 laporan	-	25,00	0,00	999 laporan	193.804.400	69,38	88,10	Dinas Kopdag
			2. Pelaksanaan Operasi Pasar Reguler dan Pasar Khusus yang Berdampak dalam 1 (satu) Kabupaten/Kota	Jumlah laporan pelaksanaan Operasi Pasar Reguler dan Pasar Khusus yang berdampak dalam 1 (satu) Kabupaten/Kota	5 laporan	120.000.000	3 laporan	383.013.176	1 laporan	40.000.000	0 laporan	5.540.000							- laporan	5.540.000	0,00	13,85	3 laporan	388.553.176	60,00	323,79	Dinas Kopdag
			B Pengawasan Pupuk dan Pestisida Bersubsidi di Tingkat																								
			1. Pengawasan Pengadaan Pupuk dan Pestisida Bersubsidi	Jumlah laporan pengawasan Pengadaan pupuk dan Pestisida bersubsidi	4 laporan	20.000.000,00	2 laporan	23.822.650,00	1 laporan	10.000.000,00	0 laporan	-							- laporan	-	0,00	0,00	2 laporan	23.822.650	50,00	119,11	Dinas Kopdag
			2. Pengawasan Penyaluran dan Penggunaan Pupuk dan Pestisida Bersubsidi	Jumlah laporan pengawasan penyaluran dan penggunaan pupuk dan pestisida bersubsidi dengan realisasi minimal 90 %	4 laporan	20.000.000,00	2 laporan	24.472.250,00	1 laporan	10.000.000,00	0 laporan	-							- laporan	-	0,00	0,00	2 laporan	24.472.250	50,00	122,36	Dinas Kopdag
																					6,25	3,46			57,34	163,34	
																					Sangat Rendah	Sangat Rendah			Rendah	Sangat Tinggi	
			IX PROGRAM PENGEMBANGAN EKSPOR																								
			A. Penyelenggaraan Promosi dan Misi Dagang Bagi Produk																								
			1. Pameran Dagang Nasional	Jumlah pelaku usaha yang difasilitasi dalam pameran dagang	10 Pelaku usaha	1.517.498.775	20 Pelaku usaha	510.615.600	10 Pelaku usah	270.000.000	0 Pelaku usah	-							- Pelaku	-	0,00	0,00	20 Pelaku	510.615.600	200,00	33,65	Dinas Kopdag
			2. Pembinaan Pelaku Usaha Ekspor	Jumlah pelaku usaha ekspor yang dibina	25 Pelaku usaha	164.997.750	75 Pelaku	187.940.225	Pelaku	-	0 Pelaku	-							- Pelaku	-	0,00	0,00	75 Pelaku	187.940.225	300,00	113,90	Dinas Kopdag
																					0,00	0,00			250,00	73,78	
																					Sangat Rendah	Sangat Rendah			Sangat Tinggi	Sedang	
			X PROGRAM STANDARISASI DAN PERLINDUNGAN KONSUMEN																								
			A Pelaksanaan Metrologi Legal Berupa Tera, Tera Ulang,																								
			1. Pelaksanaan Metrologi Legal Berupa Tera, Tera Ulang	Jumlah alat UTTP ditera ulang	1200 Unit	1.049.999.788	5968 Unit	515.028.492	1200 Unit	149.999.656	350 Unit	10.917.500							350 Unit	10.917.500	29,17	7,28	6318 Unit	525.945.992	526,50	50,09	Dinas Kopdag
			2. Pengawasan dan Penyuluhan Metrologi Legal	Jumlah pelaku usaha di bidang metrologi yang dibina	20 Orang	105.000.000	0 Orang	-	0 Orang	-	0 Orang	-							- Orang	-	0,00	0,00	0 Orang	-	0,00	0,00	Dinas Kopdag
																					29,17	7,28			263,25	25,05	
																					Sangat Rendah	Sangat Rendah			Sangat Tinggi	Sangat Rendah	
			XI PROGRAM PENGGUNAAN DAN PEMASARAN PRODUK DALAM NEGERI																								
			A Pelaksanaan Promosi, Pemasaran dan Peningkatan																								
			1. Pelaksanaan Promosi Penggunaan Produk Dalam Negeri Di Tingkat Kabupaten/Kota	Jumlah UMKM yang melaksanakan promosi penggunaan produk dalam negeri	25 UMKM	2.299.910.000	50 UMKM	199.866.000	25 UMKM	200.000.000	0 UMKM	3.685.000							- UMKM	3.685.000	0,00	1,84	50 UMKM	203.551.000	200,00	8,85	Dinas Kopdag
																					0,00	1,84			200,00	8,85	
																					Sangat Rendah	Sangat Rendah			Sangat Tinggi	Sangat Rendah	
			XII PROGRAM PERENCANAAN DAN PEMBANGUNAN INDUSTRI																								
			A Penyusunan dan Evaluasi Rencana Pembangunan																								
			1. Penyusunan Rencana Pembangunan Industri Kabupaten/Kota	Jumlah dokumen Rencana Pembangunan Industri	1 Dok	300.000.000	1 Dok	195.114.351	Dok	-	0 Dok	-							- Dok	-	0,00	0,00	1 Dok	195.114.351	100,00	65,04	Dinas Kopdag

No.	Sasaran	Kode	Urusan/Bidang Urusan Pemerintahan Daerah dan Program/Kegiatan	Indikator Kinerja Program (outcome)/ Kegiatan (output)	Target RPJMD Kabupaten pada Tahun 2026 (Akhir Periode RPJMD)		Realiasi Capaian Kinerja RPJMD Kabupaten sampai dengan RKPD Kabupaten Tahun Lalu (n-1)		Target Kinerja dan Anggaran RKPD Kabupaten Tahun Berjalan (Tahun n yang dievaluasi)		Realisasi Kinerja Pada Triwulan								Realisasi Capaian Kinerja dan Anggaran RKPD Kabupaten yang dievaluasi		Tingkat Capaian Kinerja dan Realisasi Anggaran RKPD pada tahun 2025 (%)		Realisasi Kinerja dan Anggaran RPJMD Kabupaten s/d tahun 2026 (Akhir Tahun Pelaksanaan RPJMD Tahun 2026)		Tingkat Capaian Kinerja dan Realisasi Anggaran RPJMD s/d tahun 2025 (%)		Unit Perangkat Daerah Penanggung Jawab
											I		II		III		IV									
					K	Rp	K	Rp	K	Rp	K	Rp	K	Rp	K	Rp	K	Rp	K	Rp	K	Rp	K	Rp	K	Rp	
			2. Koordinasi dan Sinkronisasi Pelaksanaan Rencana Pembangunan Sumber Daya Industri	Jumlah dokumen hasil koordinasi, sinkronisasi dan pelaksanaan pembangunan sumber daya industri	16 Dok	1.494.764.750	10 Dok	1.054.026.824	Dok	-	0 Dok	-							- Dok	-	0,00	0,00	10 Dok	1.054.026.824	62,50	70,51	Dinas Kopdag
			3. Koordinasi dan Sinkronisasi Pelaksanaan Rencana Pembangunan Sarana dan Prasarana Industri	Jumlah dokumen hasil koordinasi, sinkronisasi dan pelaksanaan pembangunan sarana dan prasarana industri	170 Dok	7.190.128.210	101 Dok	3.493.603.029	4 Dok	2.222.048.500	0 Dok	-							- Dok	-	0,00	0,00	101 Dok	3.493.603.029	59,41	48,59	Dinas Kopdag
			4. Koordinasi dan Sinkronisasi Pelaksanaan Rencana Pemberdayaan Industri dan Peran Serta Masyarakat	Jumlah dokumen hasil koordinasi, sinkronisasi dan pelaksanaan pemberdayaan industri dan peran serta masyarakat	6 Dok	769.999.250	3 Dok	637.242.683	1 Dok	419.999.230	0 Dok	9.000.000							- Dok	9.000.000	0,00	2,14	3 Dok	646.242.683	50,00	83,93	Dinas Kopdag
																					0,00	**0,54**			**67,98**	**67,02**	
																					Sangat Rendah	**Sangat Rendah**			**Sedang**	**Sedang**	
			XIII PROGRAM PENGENDALIAN IZIN USAHA INDUSTRI KABUPATEN/KOTA																								
			A Penerbitan Izin Usaha Industri (IUI), Izin Perluasan Usaha																								
			1. Fasilitasi Pemenuhan Komitmen Perolehan (IUI) Kewenangan Kabupaten/Kota, Dalam Sistem Pelayanan Perizinan Berusaha Terintegrasi Secara Elektronik	Jumlah dokumen hasil fasilitasi verifikasi teknis pemenuhan kesesuaian persyarakatn teknis perizinan berusaha sektor industri dan / atau dalam rangka perluasan usaha untuk bidang usaha dengan resiko usaha menengah-tinggi dan tinggi, melalui SIINas yang terintegrasi dengan sistem OSS	55 Dok	299.978.000	25 Dok	114.852.050	1 Dok	34.999.850	0 Dok	-							- Dok	-	0,00	0,00	25 Dok	114.852.050	45,45	38,29	Dinas Kopdag
																					0,00	**0,00**			**45,45**	**38,29**	
																					Sangat Rendah	**Sangat Rendah**			**Sangat Rendah**	**Sangat Rendah**	
			XIV PROGRAM PENGELOLAAN SISTEM INFORMASI INDUSTRI NASIONAL																								
			A Penyediaan Informasi Industri untuk Informasi Industri untuk IUI, IPUI, IUKI dan IPKI Kewenangan																								
			1. Fasilitasi Pengumpulan, Pengolahan dan Analisis Data Industri, Data Kawasan Industri serta Data Lain Lingkup Kabupaten/Kota Melalui Sistem Informasi Industri (SIINas)	Jumlah dokumen hasil diseminasi dan publikasi data informasi dan analisis industri Kabupaten/Kota melalui SIINas	5 Dok	374.947.000	3 Dok	164.708.100	1 Dok	39.998.900	0 Dok	-							- Dok	-	0,00	0,00	3 Dok	164.708.100	60,00	43,93	Dinas Kopdag
																					0,00	**0,00**			**60,00**	**43,93**	
																					Sangat Rendah	**Sangat Rendah**			**Rendah**	**Sangat Rendah**	
									11.464.136.766											1.742.774.162						
																					3,91	**2,84**			**137,08**	**64,13**	
																					Sangat Rendah	**Sangat Rendah**			**Sangat Tinggi**	**Rendah**	
			DINAS PENANAMAN MODAL DAN PELAYANAN PERIZINAN TERPADU SATU PINTU																								
			A. PROGRAM PENUNJANG URUSAN PEMERINTAHAN DAERAH	**Tertib administrasi layanan pemerintahan**																								
			1 Perencanaan, Penganggaran, dan Evaluasi Kinerja Perangkat Daerah	**Dokumen Perencanaan, Penganggaran, dan Evaluasi Kinerja Perangkat Daerah**																								
			1 Penyusunan Dokumen Perencanaan Perangkat Daerah	Dokumen Perencanaan Perangkat Daerah	10 dok	58.849.382	6 dok	38.384.025	3 dok	22.247.650	1 dok	5.067.650							1 dok	5.067.650	33,33	22,78	7 dok	43.451.675	70,00	73,84	Dinas PMPPTS
			2 Koordinasi dan Penyusunan Laporan Capaian Kinerja dan Ikhtisar Realisasi Kinerja SKPD	Laporan Capaian Kinerja dan Ikhtisar Realisasi Kinerja SKPD	18 lap	101.281.370	12 lap	74.183.325	3 lap	27.752.350	1 lap	2.752.350							1 lap	2.752.350	33,33	9,92	13 lap	76.935.675	72,22	75,96	Dinas PMPPTS P
			3 Evaluasi Kinerja Perangkat Daerah	Dokumen Evaluasi Kinerja Perangkat Daerah	16 dok	12.181.203	- dok	-											- dok	-	0,00	0,00	0 dok	-	0,00	0,00	Dinas PMPPTS P
			2 Administrasi Keuangan Perangkat Daerah	**Persentase Pelaksanaan Administrasi Keuangan Perangkat Daerah**																								
			1 Penyediaan Gaji dan Tunjangan ASN	Gaji dan tunjangan ASN	210 org/bln	23.231.219.255	137 org/bln	16.526.177.694	30 org/bln	4.745.575.360	30 org/bln	1.123.096.859							- org/bln	1.123.096.859	0,00	23,67	137 org/bln	17.649.274.553	65,24	75,97	Dinas PMPPTS
			2 Koordinasi dan Penyusunan Laporan Keuangan Bulanan/Triwulanan/Semesteran SKPD	Laporan Keuangan Bulanan/Triwulanan/Semesteran SKPD	48 lap	20.302.005	- lap	-	lap										- lap	-	0,00	0,00	0 lap	-	0,00	0,00	Dinas PMPPTS P

No.	Sasaran	Kode	Urusan/Bidang Urusan Pemerintahan Daerah dan Program/Kegiatan	Indikator Kinerja Program (outcome)/ Kegiatan (output)	Target RPJMD Kabupaten pada Tahun 2026 (Akhir Periode RPJMD)		Realiasi Capaian Kinerja RPJMD Kabupaten sampai dengan RKPD Kabupaten Tahun Lalu (n-1)		Target Kinerja dan Anggaran RKPD Kabupaten Tahun Berjalan (Tahun n yang dievaluasi)		Realisasi Kinerja Pada Triwulan								Realisasi Capaian Kinerja dan Anggaran RKPD Kabupaten yang dievaluasi		Tingkat Capaian Kinerja dan Realisasi Anggaran RKPD pada tahun 2025 (%)		Realisasi Kinerja dan Anggaran RPJMD Kabupaten s/d tahun 2026 (Akhir Tahun Pelaksanaan RPJMD Tahun 2026)		Tingkat Capaian Kinerja dan Realisasi Anggaran RPJMD s/d tahun 2025 (%)		Unit Perangkat Daerah Penanggung Jawab
											I		II		III		IV									
					K	Rp	K	Rp	K	Rp	K	Rp	K	Rp	K	Rp	K	Rp	K	Rp	K	Rp	K	Rp	K	Rp	
			3 Administrasi Kepegawaian Perangkat Daerah	**Persentase Pelaksanaan Administrasi Kepegawaian Perangkat Daerah**																							
			1 Pengadaan Pakaian Dinas Beserta Atribut Kelengkapannya	Pakaian Dinas beserta Atribut Kelengkapannya yang Diadakan	160 paket	81.208.020	35 paket	23.800.000	30 paket	15.000.000	- paket	-							- paket	-	0,00	0,00	35 paket	23.800.000	21,88	29,31	Dinas PMPPTSP
			2 Pendidikan dan Pelatihan Pegawai Berdasarkan Tugas dan Fungsi	Pegawai yang Mengikuti Pendidikan dan Pelatihan	75 org	600.000.000	53 org	269.924.999	5 org	40.000.000	- org	5.340.000							- org	5.340.000	0,00	13,35	53 org	275.264.999	70,67	45,88	Dinas PMPPTSP
			4 Administrasi Umum Perangkat Daerah	**Persentase Pelaksanaan Administrasi Umum Perangkat Daerah**																							
			1 Penyediaan Komponen Instalasi Listrik/Penerangan Bangunan Kantor	Komponen Instalasi Listrik/Penerangan Bangunan yang Disediakan	6 paket	137.485.864	4 paket	77.972.173	1 paket	39.999.900	- paket	-							- paket	-	0,00	0,00	4 paket	77.972.173	66,67	56,71	Dinas PMPPTSP
			2 Penyediaan Peralatan dan Perlengkapan Kantor	Peralatan dan Perlengkapan Kantor yang Disediakan	6 paket	365.680.902	4 paket	236.389.897	1 paket	40.613.500	0 paket	10.149.050							0 paket	10.149.050	25,00	24,99	4,25 paket	246.538.947	70,83	67,42	Dinas PMPPTSP
			3 Penyediaan Peralatan Rumah Tangga	Peralatan Rumah Tangga yang Disediakan	6 paket	67.748.909	4 paket	127.671.435	1 paket	58.199.535	0 paket	11.824.904							0 paket	11.824.904	25,00	20,32	4,25 paket	139.496.339	70,83	205,90	Dinas PMPPTSP
			4 Penyediaan Bahan Logistik Kantor	Bahan Logistik Kantor yang Disediakan	6 paket	194.205.578	4 paket	109.047.025	1 paket	39.999.700	0 paket	2.142.000							0 paket	2.142.000	25,00	5,36	4,25 paket	111.189.025	70,83	57,25	Dinas PMPPTSP
			5 Penyediaan Barang Cetakan dan Penggandaan	Barang Cetakan dan Penggandaan yang Disediakan	6 paket	228.566.532	4 paket	111.917.525	1 paket	39.999.700	0 paket	1.747.500							0 paket	1.747.500	25,00	4,37	4,25 paket	113.665.025	70,83	49,73	Dinas PMPPTSP
			6 Penyediaan Bahan Bacaan dan Peraturan Perundang-undangan	Bahan Bacaan dan Peraturan Perundang-undangan yang Disediakan	6 dok	61.156.944	5 dok	40.149.000	1 dok	9.999.000	- dok	-							- dok	-	0,00	0,00	4,5 dok	40.149.000	75,00	65,65	Dinas PMPPTSP
			7 Penyediaan Bahan/Material	Bahan/Material yang Disediakan	1 paket	49.935.750	1 paket	-											- paket	-	0,00	0,00	1 paket	-	100,00	0,00	Dinas PMPPTSP
			8 Fasilitas Kunjungan Tamu	Kunjungan Tamu yang Terfasilitasi	4 lap	10.151.002	- lap	-											- lap	-	0,00	0,00	0 lap	-	0,00	0,00	Dinas PMPPTSP
			9 Penyelenggaraan Rapat Koordinasi dan Konsultasi SKPD	Rapat Koordinasi dan Konsultasi SKPD yang Diselenggarakan	6 lap	857.206.289	4 lap	685.731.453	1 lap	135.000.000	0 lap	26.136.347							0 lap	26.136.347	25,00	19,36	4,25 lap	711.867.800	70,83	83,05	Dinas PMPPTSP
			5 Pengadaan Barang Milik Daerah Penunjang Urusan Pemerintah Daerah	**Barang Milik Daerah (BMD) Penunjang Urusan Pemerintah Daerah yang Diadakan**																							
			1 Pengadaan Kendaraan Perorangan Dinas atau Kendaraan Dinas Jabatan	Kendaraan Perorangan Dinas atau Kendaraan Dinas Jabatan yang Diadakan	1 unit	325.000.000	- unit	-	unit										- unit	-	0,00	0,00	0 unit	-	0,00	0,00	Dinas PMPPTSP
			2 Pengadaan Kendaraan Dinas Operasional atau Lapangan	Kendaraan Dinas Operasional atau Lapangan yang Diadakan	4 unit	120.000.000	- unit	-	unit										- unit	-	0,00	0,00	0 unit	-	0,00	0,00	Dinas PMPPTSP
			3 Pengadaan Mebel	Mebel yang Diadakan	118 unit	78.692.500	136 unit	459.343.370	- unit	-									- unit	-	0,00	0,00	136 unit	459.343.370	115,25	583,72	Dinas [illegible]
			4 Pengadaan Sarana dan Prasarana Gedung Kantor atau Bangunan Lainnya	Sarana dan Prasarana Gedung Kantor atau Bangunan Lainnya yang Diadakan	148 unit	1.291.806.692	90 unit	1.354.828.050	5 unit	84.750.000	- unit	-							- unit	-	0,00	0,00	90 unit	1.354.828.050	60,81	104,88	Dinas PMPPTSP
			6 Penyediaan Jasa Penunjang Urusan Pemerintahan Daerah	**Jasa Penunjang Urusan Pemerintaah Daerah yang Disediakan**																							
			1 Penyediaan Jasa Surat Menyurat	Jasa Surat Menyurat	6 lap	2.840.974	3 lap	1.143.000	1 lap	1.300.000	- lap	130.000							- lap	130.000	0,00	10,00	3 lap	1.273.000	50,00	44,81	Dinas [illegible]
			2 Penyediaan Jasa Komunikasi, Sumber Daya Air dan Listrik	Jasa Komunikasi, Sumber Daya Air dan Listrik	6 lap	491.350.697	4 lap	669.947.978	1 lap	479.999.726	0 lap	39.283.623							0 lap	39.283.623	25,00	8,18	4,25 lap	709.231.601	70,83	144,34	Dinas PMPPTSP
			3 Penyediaan Jasa Pelayanan Umum Kantor	Jasa Pelayanan Umum Kantor	6 lap	763.950.000	4 lap	857.009.200	1 lap	320.680.800	0 lap	26.873.400							0 lap	26.873.400	25,00	8,38	4,25 lap	883.882.600	70,83	115,70	Dinas PMPPTS
			7 Pemeliharaan Barang Milik Daerah Penunjang Urusan Pemerintah Daerah	**Barang Milik Daerah (BMD) Penunjang Urusan Pemerintahan Daerah yang Dipelihara**																							
			1 Penyediaan Jasa Pemeliharaan, Biaya Pemeliharaan, Pajak, dan Perizinan Kendaraan Dinas Operasional atau Lapangan	Jasa Pemeliharaan, Biaya Pemeliharaan, Pajak dan Perizinan Kendaraan Dinas Operasional atau Lapangan	25 unit	703.263.432	69 unit	396.818.176	19 unit	109.999.700	11 unit	26.826.800							11 unit	26.826.800	57,89	24,39	80 unit	423.644.976	320,00	60,24	Dinas PMPPTSP
			2 Pemeliharaan Mebel	Mebel Dipelihara	61 unit	20.302.005	- unit	-	unit										- unit	-	0,00	0,00	0 unit	-	0,00	0,00	Dinas
			3 Pemeliharaan/Rehabilitasi Gedung Kantor dan Bangunan Lainnya	Gedung Kantor dan Bangunan Lainnya yang Dipelihara/Direhabilitasi	1 unit	113.577.166	4 unit	144.809.315	1 unit	54.999.780	- unit	-							- unit	-	0,00	0,00	4 unit	144.809.315	400,00	127,50	Dinas PMPPTSP

No.	Sasaran	Kode	Urusan/Bidang Urusan Pemerintahan Daerah dan Program/Kegiatan	Indikator Kinerja Program (outcome)/ Kegiatan (output)	Target RPJMD Kabupaten pada Tahun 2026 (Akhir Periode RPJMD)		Realisasi Capaian Kinerja RPJMD Kabupaten sampai dengan RKPD Kabupaten Tahun Lalu (n-1)		Target Kinerja dan Anggaran RKPD Kabupaten Tahun Berjalan (Tahun n yang dievaluasi)		Realisasi Kinerja Pada Triwulan								Realisasi Capaian Kinerja dan Anggaran RKPD Kabupaten yang dievaluasi		Tingkat Capaian Kinerja dan Realisasi Anggaran RKPD pada tahun 2025 (%)		Realisasi Kinerja dan Anggaran RPJMD Kabupaten s/d tahun 2026 (Akhir Tahun Pelaksanaan RPJMD Tahun 2026)		Tingkat Capaian Kinerja dan Realisasi Anggaran RPJMD s/d tahun 2025 (%)		Unit Perangkat Daerah Penanggung Jawab
											I		II		III		IV									
					K	Rp	K	Rp	K	Rp	K	Rp	K	Rp	K	Rp	K	Rp	K	Rp	K	Rp	K	Rp	K	Rp	
			4 Pemeliharaan/Rehabilitasi Sarana dan Prasarana Gedung Kantor atau Bangunan Lainnya	Sarana dan Prasarana Gedung Kantor atau Bangunan Lainnya yang Dipelihara/ Direhabilitasi	51 unit	172.064.290	158 unit	98.041.400	48 unit	39.191.000	- unit	-							- unit	-	0,00	0,00	158 unit	98.041.400	309,80	56,98	Dinas PMPPTSP
																					16,64	**10,84**			**127,41**	**118,05**	
																					Sangat Rendah	**Sangat Rendah**			**Sangat Tinggi**	**Sangat Tinggi**	
			B. PROGRAM PENGEMBANGAN IKLIM PENANAMAN MODAL	**Persentase investor yang diberikan insentif/ kemudahan penanaman modal**																							
			1 Penetapan Pemberian Fasilitas/Insentif Dibidang Penanaman Modal yang menjadi Kewenangan Daerah Kabupaten/Kota	**Jumlah dokumen pemberian fasilitasi/insentif di bidang penanaman modal**																							
			1 Penetapan Kebijakan Daerah Mengenai Pemberian Fasilitas/Insentif dan Kemudahan Penanaman Modal	Jumlah dokumen kebijakan daerah mengenai pemberian fasilitas/insentif	5 dok	51.061.695	2 dok	205.183.363											- dok	-	0,00	0,00	2 dok	205.183.363	40,00	401,83	Dinas PMPPTSP
			2 Evaluasi Pelaksanaan Pemberian Fasilitas/Insentif dan Kemudahan Penanaman Modal	Jumlah dokumen evaluasi pelaksanaan pemberian fasilitasi/insentif dan kemudahan penanaman modal	62 Keg. U	51.009.730	28 Keg. U	8.931.938											- Keg. U	-	0,00	0,00	28 Keg.	8.931.938	45,16	17,51	Dinas PMPPTSP
			3 Fasilitas Kemitraan yang dilakukan oleh Pemerintah Kabupaten/Kota	Jumlah Kesepakatan Kemitraan antara Usaha Besar (PMA/PMDN) dengan UMKM di daerah			1 dok	96.647.293	1 dok	55.000.000	- dok	-							- 0	-	0,00	0,00	1 0	96.647.293	0,00	0,00	Dinas PMPPTSP
			4 Rekomendasi kebijakan sektor usaha yang regulasinya diharmonisasi terkait Perizinan Berusaha Berbasis Resiko	Jumlah rekomendasi kebijakan sektor usaha yang regulasinya diharmonisasi terkait Perizinan Berusaha Berbasis Resiko					1 dok	25.000.000	- dok	2.390.000							- 0	2.390.000	0,00	9,56	0 0	2.390.000	0,00	0,00	Dinas PMPPTSP
			1 Pembuatan Peta Potensi Investasi Kabupaten/Kota	**Tersedianya RUPM dan Peta Potensi Kabupaten Asahan**																							
			1 Penyusunan Rencana Umum Penanaman Modal Daerah Kabupaten/Kota	Jumlah Dokumen Rencana Umum Penanaman Modal Kabupaten/Kota	1 dok	150.000.000	1 dok	146.757.547											- dok	-	0,00	0,00	1 dok	146.757.547	100,00	97,84	Dinas PMPPTSP
			2 Penyediaan Peta Potensi dan Peluang Usaha Kabupaten/Kota	Jumlah dokumen peta potensi dan peluang usaha kabupaten/kota	6 dok	372.148.837	2 dok	135.548.018											- dok	-	0,00	0,00	2 dok	135.548.018	33,33	36,42	Dinas PMPPTSP
																					0,00	**9,56**			**54,62**	**138,40**	
																					Sangat Rendah	**Sangat Rendah**			**Rendah**	**Sangat Tinggi**	
			C. PROGRAM PROMOSI PENANAMAN MODAL	**Cakupan promosi penanaman modal daerah**																							
			1 Penyelenggaraan Promosi Penanaman Modal yang menjadi Kewenangan Daerah Kabupaten/Kota	**Terlaksananya kegiatan promosi penanaman modal**																							
			1 Penyusunan Strategi Promosi Penanaman Modal	Jumlah dokumen strategi promosi penanaman modal	1 dok	101.443.683	1 dok	64.225.200											- dok	-	0,00	0,00	1 dok	64.225.200	100,00	63,31	Dinas PMPPTSP
			2 Pelaksanaan Kegiatan Promosi Penanaman Modal Daerah Kabupaten/Kota	Jumlah event promosi penanaman modal daerah kabupaten/kota	5 dok	254.004.541	3 dok	55.299.200	1 dok	60.000.000	- dok								- dok	-	0,00	0,00	3 dok	55.299.200	60,00	21,77	Dinas PMPPTSP
																					0,00	**0,00**			**80,00**	**42,54**	
																					Sangat Rendah	**Sangat Rendah**			**Tinggi**	**Sangat Rendah**	
			D. PROGRAM PELAYANAN PENANAMAN MODAL	**Persentase pelayanan perizinan dan nonperizinan secara terpadu satu pintu**																							
			1 Pelayanan Perizinan dan Non Perizinan Secara Terpadu Satu Pintu Dibidang Penanaman Modal yang Menjadi Kewenangan Daerah Kabupaten/Kota	**Jumlah izin yang diterbitkan**																							
			1 Penyediaan Pelayanan Terpadu Perizinan dan Non perizinan berbasis Sistem Pelayanan Perizinan Berusaha Terintegrasi secara Elektronik	Jumlah templete izin yang tersedia pada pelayanan perizinan dan non perizinan yang berbasis sistem pelayanan perizinan berusaha terintegrasi secara elektronik	12.000 pelaku	1.127.588.189	10.616 pelaku	659.895.501	1.500 pelaku	120.000.000	579 pelaku	13.052.000							579 pelaku	13.052.000	38,60	10,88	11195 pelaku	672.947.501	93,29	59,68	Dinas PMPPTSP

No.	Sasaran	Kode	Urusan/Bidang Urusan Pemerintahan Daerah dan Program/Kegiatan	Indikator Kinerja Program (outcome)/ Kegiatan (output)	Target RPJMD Kabupaten pada Tahun 2026 (Akhir Periode RPJMD)		Realisasi Capaian Kinerja RPJMD Kabupaten sampai dengan RKPD Kabupaten Tahun Lalu (n-1)		Target Kinerja dan Anggaran RKPD Kabupaten Tahun Berjalan (Tahun n yang dievaluasi)		Realisasi Kinerja Pada Triwulan								Realisasi Capaian Kinerja dan Anggaran RKPD Kabupaten yang dievaluasi		Tingkat Capaian Kinerja dan Realisasi Anggaran RKPD pada tahun 2025 (%)		Realisasi Kinerja dan Anggaran RPJMD Kabupaten s/d tahun 2026 (Akhir Tahun Pelaksanaan RPJMD Tahun 2026)		Tingkat Capaian Kinerja dan Realisasi Anggaran RPJMD s/d tahun 2025 (%)		Unit Perangkat Daerah Penanggung Jawab
											I		II		III		IV									
					K	Rp	K	Rp	K	Rp	K	Rp	K	Rp	K	Rp	K	Rp	K	Rp	K	Rp	K	Rp	K	Rp	
			2 Pemantauan Pemenuhan Komitmen Perizinan dan Nonperizinan Penanaman Modal	Jumlah Berita Acara (BA) pemeriksaan tim teknis perizinan Jumlah penelitian lapangan dan verifikasi objek penerbitan perizinan dan non perizinan	3.150 Kegiatan Usaha	1.125.420.405	57 389 Kegiatan Usaha	254.035.635	60 pelaku usaha	50.000.000	- pelaku usaha	-							- Kegiat	-	0,00	0,00	57 389 Kegia	254.035.635	21,75	22,57	Dinas PMPPTSP
			3 Penyediaan Layanan Konsultasi dan Pengelolaan Pengaduan Masyarakat terhadap Pelayanan Terpadu Perizinan dan Non Perizinan	Jumlah objek pengaduan masyarakat yang tindak lanjuti	360 Orang	283.021.316	849 Orang	273.376.810	50 Keg. U	49.214.400	- Keg. U	6.525.000							- Orang	6.525.000	0,00	13,26	849 Orang	279.901.810	235,83	98,90	Dinas PMPPTSP
			4 Koordinasi dan Sinkronisasi Penetapan Pemberian Fasilitas/Intensif Daerah	Jumlah kegiatan koordinasi dan sinkronisasi penetapan pemberian fasilitasi / insentif daerah	62 Kegiata	156.521.872	- Kegiat	24.984.938											- Kegiat	-	0,00	0,00	0 Kegia	24.984.938	0,00	15,96	Dinas PMPPTSP
																					12,87	**8,04**			**87,72**	**49,28**	
																					Sangat Rendah	**Sangat Rendah**			**Tinggi**	**Sangat Rendah**	
			E. PROGRAM PENGENDALIAN PELAKSANAAN PENANAMAN MODAL	**Persentase pengendalian pelaksanaan penanaman modal**																							
			1 Pengendalian Pelaksanaan Penanaman Modal yang Menjadi Kewenangan Daerah Kabupaten/Kota	**Jumlah pengendalian yang dilaksanakan atas pelaku usaha/objek perizinan**																							
			1 Koordinasi dan Sinkronisasi Pemantauan Pelaksanaan Penanaman Modal	Jumlah Kegiatan Usaha dari Pelaku Usaha yang Melakukan Koordinasi dan Sinkronisasi	150 Keg. U	280.425.166	91 Keg. U	90.903.765											- Keg. U	-	0,00	0,00	91 Keg.	90.903.765	60,67	32,42	Dinas PMPPTSP
			2 Koordinasi dan Sinkronisasi Pembinaan Pelaksanaan Penanaman Modal	Jumlah Pelaku Usaha yang Mendapatkan Pembinaan	360 Pelaku Usaha	360.490.186	679 Pelaku Usaha	693.235.502											- Pelaku	-	0,00	0,00	679 Pelak	693.235.502	188,61	192,30	Dinas PMPPTSP
			2 Penyelesaian Permasalahan dan Hambatan yang dihadapi Pelaku Usaha dalam merealisasikan Kegiatan Usahanya	Jumlah Penyelesaian Permasalahan dan Hambatan yang			13 0	98.217.847	7 Keg. Usaha	36.200.000	- Keg. Usaha								- 0	-	0,00	0,00	13 0	98.217.847	0,00	0,00	Dinas PMPPTSP
			2 Bimbingan Teknis kepada Pelaku Usaha	Jumlah Pelaku Usaha yang Mengikuti Bimbingan Teknis/			200 0	180.948.000	70 pelaku usah	75.000.000	- pelaku usaha								- 0	-	0,00	0,00	200 0	180.948.000	0,00	0,00	Dinas PMPPTSP
			3 Pengawasan Penanaman Modal	Jumlah Kegiatan Usaha dari Pelaku Usaha yang Melakukan Koordinasi dan Sinkronisasi Pengawasan	150 Keg. Usaha	696.011.932	163 Keg. U	174.676.450	30 Keg. U	38.800.000	- Keg. Usaha								- Keg. U	-	0,00	0,00	163 Keg.	174.676.450	108,67	25,10	Dinas PMPPTSP
																					0,00	**0,00**			**119,31**	**83,27**	
																					Sangat Rendah	**Sangat Rendah**			**Sangat Tinggi**	**Tinggi**	
			F. PROGRAM PENGELOLAAN DATA DAN SISTEM INFORMASI PENANAMAN MODAL	**Persentase pengelolaan data informasi perizinan dan nonperizinan yang terintegrasi**																							
			1 Pengelolaan Data dan Informasi Perizinan dan Non perizinan yang Terintegrasi Pada Tingkat Daerah Kabupaten/Kota	**Jumlah dokumen data dan informasi perizinan dan non perizinan**																							
			1 Pengelolaan, Penyajian dan Pemanfaatan Data dan Informasi Perizinan dan Non Perizinan berbasis Sistem Pelayanan Perizinan Berusaha Terintegrasi Secara Elektronik	Jumlah dokumen analisis kinerja dan informasi penyelenggaraan Pelayanan Terpadu Satu Pintu (PTSP), Standar Operating Prosedur Administrasi Pemerintah, Standar Pelayanan dan Survey Kepuasan Masyarakat	24 dok	626.261.617	19 dok	531.574.438	4 dok	125.785.600	2 dok	71.740.300							2 dok	71.740.300	50,00	57,03	21 dok	603.314.738	87,50	96,34	Dinas PMPPTSP
																					50,00	**57,03**			**87,50**	**96,34**	
																					Sangat Rendah	**Rendah**			**Tinggi**	**Sangat Tinggi**	
																				1.375.077.783							
																					13,25	**14,25**			**92,76**	**87,98**	
																					Sangat Rendah	**Sangat Rendah**			**Sangat Tinggi**	**Tinggi**	
			DINAS PEMUDA, OLAH RAGA DAN PARIWISATA																								
			I. Program Penunjang Urusan Pemerintahan Daerah Kabupaten/Kota																								
			1. **Perencanaan, Penganggaran, dan Evaluasi Kinerja Perangkat Daerah**																								
			1.1 Penyusunan Dokumen Perencanaan Perangkat Daerah	Jumlah Dokumen Perencanaan Perangkat Daerah	12 Dok	54.133.000	6 Dok	29.130.078	2 Dok	10.000.000									- Dok	-	0,00	0,00	6 Dok	29.130.078	50,00	53,81	Dispora

No.	Sasaran	Kode	Urusan/Bidang Urusan Pemerintahan Daerah dan Program/Kegiatan	Indikator Kinerja Program (outcome)/ Kegiatan (output)	Target RPJMD Kabupaten pada Tahun 2026 (Akhir Periode RPJMD)		Realiasi Capaian Kinerja RPJMD Kabupaten sampai dengan RKPD Kabupaten Tahun Lalu (n-1)		Target Kinerja dan Anggaran RKPD Kabupaten Tahun Berjalan (Tahun n yang dievaluasi)		Realisasi Kinerja Pada Triwulan								Realisasi Capaian Kinerja dan Anggaran RKPD Kabupaten yang dievaluasi		Tingkat Capaian Kinerja dan Realisasi Anggaran RKPD pada tahun 2025 (%)		Realisasi Kinerja dan Anggaran RPJMD Kabupaten s/d tahun 2026 (Akhir Tahun Pelaksanaan RPJMD Tahun 2026)		Tingkat Capaian Kinerja dan Realisasi Anggaran RPJMD s/d tahun 2025 (%)		Unit Perangkat Daerah Penanggung Jawab
											I		II		III		IV									
					K	Rp	K	Rp	K	Rp	K	Rp	K	Rp	K	Rp	K	Rp	K	Rp	K	Rp	K	Rp	K	Rp	
			1.2 Koordinasi dan Penyusunan Laporan Capaian Kinerja dan Ikhtisar Realisasi Kinerja SKPD	Jumlah Laporan Capaian Kinerja dan Ikhtisar Realisasi Kinerja SKPD dan Laporan Hasil Koordinasi Penyusunan Laporan Capaian Kinerja dan Ikhtisar Realisasi Kinerja SKPD	12 Laporan	44.381.250	7 Laporan	29.263.600	2 Laporan	10.000.000									- Laporan	-	0,00	0,00	7 Laporan	29.263.600	58,33	65,94	Dispora
			1.3 Evaluasi Kinerja Perangkat daerah	Jumlah Laporan Evaluasi Kinerja Perangkat Daerah	36 Laporan	40.177.000	Laporan		2 Laporan	15.000.000									- Laporan	-	0,00	0,00	0 Laporan	-	0,00	0,00	Dispora
		2.	**Administrasi Keuangan Perangkat Daerah**																								
			2.1 Penyediaan Gaji dan Tunjangan ASN	Jumlah Orang yang Menerima Gaji dan Tunjangan ASN	128 Org/Bln	14.069.461.165	76 Org/Bln	11.104.631.910	26 Org/Bln	3.315.444.102	3 bln	909.665.276							- Org/Bln	909.665.276	0,00	27,44	76 Org/Bln	12.014.297.186	59,38	85,39	Dispora
		2.	**Administrasi Kepegawaian Perangkat Daerah**																								
			2.1 Pengadaan Pakaian Dinas Beserta Atribut Kelengkapannya	Jumlah Paket Pakaian Dinas Beserta Atribut Kelengkapan	2 Paket	15.843.750	2 Paket	18.200.000	0 Paket	-									- Paket	-	0,00	0,00	2 Paket	18.200.000	100,00	114,87	Dispora
		3.	**Administrasi Umum Perangkat Daerah**																								
			3.1 Penyediaan Peralatan dan Perlengkapan Kantor	Jumlah Paket Peralatan dan Perlengkapan Kantor yang Disediakan	91 Paket	185.560.000	47 Paket	69.887.200	1 Paket	29.999.250		7.469.500							- Paket	7.469.500	0,00	24,90	47 Paket	77.356.700	51,65	41,69	Dispora
			3.2 Penyediaan Peralatan Rumah Tangga	Jumlah Paket Peralatan Rumah Tangga yang Disediakan	50 Paket	110.841.025	31 Paket	50.967.372	1 Paket	26.001.500		7.509.140							- Paket	7.509.140	0,00	28,88	31 Paket	58.476.512	62,00	52,76	Dispora
			3.3 Penyediaan Bahan Logistik Kantor	Jumlah Paket Bahan Logistik Kantor yang Disediakan	28 Paket	209.918.750	14 Paket	62.716.700	1 Paket	25.000.000		6.243.000							- Paket	6.243.000	0,00	24,97	14 Paket	68.959.700	50,00	32,85	Dispora
			3.4 Penyediaan Barang Cetakan dan Penggandaan	Jumlah Paket Barang Cetakan dan Penggandaan yang Disediakan	14 Paket	83.425.000	6 Paket	25.056.625	1 Paket	19.999.050		5.004.200							- Paket	5.004.200	0,00	25,02	6 Paket	30.060.825	42,86	36,03	Dispora
			3.5 Penyediaan Bahan Bacaan dan Peraturan Perundang-undangan	Jumlah Dokumen Bahan Bacaan dan Peraturan	24 Dok	65.295.000	21 Dok	29.208.000	7 Dok	9.999.000		-							- Dok	-	0,00	0,00	21 Dok	29.208.000	87,50	44,73	Dispora
			3.6 Penyediaan Bahan Material	Jumlah Paket Bahan/Material yang Disediakan	20 Paket	400.000.000	10 Paket	182.971.250	1 Paket	65.000.000		15.215.000							- Paket	15.215.000	0,00	23,41	10 Paket	198.186.250	50,00	49,55	Dispora
			3.7 Penyelenggaraan Rapat Koordinasi dan Konsultasi SKPD	Jumlah Laporan Penyelenggaraan Rapat Koordinasi dan Konsultasi SKPD	74 Laporan	524.724.000	37 Laporan	347.199.395	1 Laporan	75.000.000		13.685.608							- Laporan	13.685.608	0,00	18,25	37 Laporan	360.885.003	50,00	68,78	Dispora
		4.	**Pengadaan Barang Milik Daerah Penunjang Urusan Pemerintah Daerah**																								
			4.1 Pengadaan Sarana dan Prasarana Gedung Kantor atau Bangunan Lainnya	Jumlah Unit Sarana dan Prasarana Gedung Kantor atau Bangunan Lainnya yang Disediakan	19 unit	397.562.034	6 unit	447.629.550	1 Unit	35.000.000		35.000.000							- unit	35.000.000	0,00	100,00	6 unit	482.629.550	31,58	121,40	Dispora
		5.	**Penyediaan Jasa Penunjang Urusan Pemerintahan Daerah**																								
			5.1 Penyediaan Jasa Surat Menyurat	Jumlah Laporan Penyediaan Jasa Surat Menyurat	60 Laporan	25.000.000	36 Laporan	9.025.000	12 Laporan	5.000.000	3 laporan	1.256.000							3 Laporan	1.256.000	25,00	25,12	39 Laporan	10.281.000	65,00	41,12	Dispora
			5.2 Penyediaan Jasa Komunikasi, Sumber Daya Air dan Listrik	Jumlah Laporan Penyediaan Jasa Komunikasi, Sumber Daya Air dan Listrik yang Disediakan	72 Laporan	737.005.129	36 Laporan	307.156.160	12 Laporan	129.955.750	3 laporan	24.209.982							3 Laporan	24.209.982	25,00	18,63	39 Laporan	331.366.142	54,17	44,96	Dispora
			5.3 Penyediaan Jasa Pelayanan Umum Kantor	Jumlah Laporan Penyediaan Jasa Pelayanan Umum Kantor yang Disediakan	72 Laporan	2.860.398.044	36 Laporan	1.556.600.969	12 Laporan	562.626.000	3 laporan	137.376.000							3 Laporan	137.376.000	25,00	24,42	39 Laporan	1.693.976.969	54,17	59,22	Dispora
		6.	**Pemeliharaan Barang Milik Daerah Penunjang Urusan Pemerintahan Daerah**																								
			6.1 Penyediaan Jasa Pemeliharaan, Biaya Pemeliharaan, Pajak dan Perizinan Kendaraan Dinas Operasional	Jumlah Kendaraan Perorangan Dinas atau Kendaraan Dinas Jabatan yang Dipelihara dan Dibayarkan Pajaknya	34 unit	1.030.596.000	48 unit	278.226.462	18 Unit	97.064.040		-							- unit	-	0,00	0,00	48 unit	278.226.462	141,18	27,00	Dispora
			6.2 Pemeliharaan / Rehabilitasi Gedung Kantor dan Bangunan Lainnya	Jumlah Gedung Kantor dan Bangunan Lainnya yang Dipelihara/Direhabilitasi	28 unit	519.450.745	13 unit	1.147.965.016	5 Unit	250.000.000	2 Unit	110.000.000							2 unit	110.000.000	40,00	44,00	15 unit	1.257.965.016	53,57	242,17	Dispora
			6,3 Pemeliharaan / Rehabilitasi Sarana dan Prasarana Gedung Kantor atau Bangunan Lainnya	Jumlah Sarana dan Prasarana Gedung Kantor atau Bangunan Lainnya yang Dipelihara/Direhabilitasi	19 unit	315.497.788	136 unit	354.788.845	35 Unit	49.999.956	7 Unit	10.450.000							7 unit	10.450.000	20,00	20,90	143 unit	365.238.845	752,63	115,77	Dispora
																					8,44	**25,37**			**129,57**	**92,72**	
																					Sangat Rendah	**Sangat Rendah**			**Sangat Tinggi**	**Sangat Tinggi**	

No.	Sasaran	Kode	Urusan/Bidang Urusan Pemerintahan Daerah dan Program/Kegiatan	Indikator Kinerja Program (outcome)/ Kegiatan (output)	Target RPJMD Kabupaten pada Tahun 2026 (Akhir Periode RPJMD)		Realiasi Capaian Kinerja RPJMD Kabupaten sampai dengan RKPD Kabupaten Tahun Lalu (n-1)		Target Kinerja dan Anggaran RKPD Kabupaten Tahun Berjalan (Tahun n yang dievaluasi)		Realisasi Kinerja Pada Triwulan								Realisasi Capaian Kinerja dan Anggaran RKPD Kabupaten yang dievaluasi		Tingkat Capaian Kinerja dan Realisasi Anggaran RKPD pada tahun 2025 (%)		Realisasi Kinerja dan Anggaran RPJMD Kabupaten s/d tahun 2026 (Akhir Tahun Pelaksanaan RPJMD Tahun 2026)		Tingkat Capaian Kinerja dan Realisasi Anggaran RPJMD s/d tahun 2025 (%)		Unit Perangkat Daerah Penanggung Jawab
											I		II		III		IV										
					K	Rp	K	Rp	K	Rp	K	Rp	K	Rp	K	Rp	K	Rp	K	Rp	K	Rp	K	Rp	K	Rp	
			II. PROGRAM PENGEMBANGAN KAPASITAS DAYA KEPEMUDAAN																								
			1. **Penyadaran, Pemberdayaan, dan Pengembangan Pemuda dan Kepemudaan Terhadap Pemuda Pelopor Kabupaten/Kota, Wirausaha Muda Pemula, dan Pemuda Kader Kabupaten/Kota**																								
			1.1 Koordinasi, Sinkronisasi dan Penyelenggaraan Peningkatan Kapasitas Daya Saing Pemuda Pelopor	Jumlah Pemuda Pelopor Kabupaten/Kota dari Seluruh Kecamatan yang Ditingkatkan	515 Org	460.881.548	140 Org	217.576.720	1 keg	45.000.000		-							- Org	-	0,00	0,00	140 Org	217.576.720	27,18	47,21	Dispora
			1.2 Koordinasi, Sinkronisasi dan Penyelenggaraan Peningkatan Kapasitas Daya Saing Wira Usaha Pemula	Jumlah Wirausaha Pemuda Kabupaten/Kota dari Seluruh Kecamatan	190 Org	420.000.000	30 Org	79.999.980	2 keg	255.000.000		-							- Org	-	0,00	0,00	30 Org	79.999.980	15,79	19,05	Dispora
			1.3 Pemenuhan Hak setiap Pemuda melalui Perlindungan Pemuda, Advokasi, Akses Pengembangan diri, Penggunaan Prasarana dan Sarana tanpa Diskriminatif, Partisipasi Pemuda dalam proses Perencanaan, Pelaksanaan Evaluasi dan Pengambilan Keputusan Program Strategis Kepemudaan	Jumlah Pemuda Terpenuhi Haknya Melalui Perlindungan Pemuda, Advokasi, Akses Pengembangan Diri, Penggunaan Prasarana dan Sarana Tanpa Diskriminatif, Partisipasi Pemuda dalam Proses Perencanaan, Pelaksanaan Evaluasi dan Pengambilan Keputusan Program Strategis Kepemudaan	1800 Org	660.000.000	0 Org	-	1 keg	49.999.920		-							- Org	-	0,00	0,00	0 Org	-	0,00	0,00	Dispora
			1.4 Perencanaan, Pengadaan, Pemanfaatan, Pemeliharaan dan Pengawasan Prasarana dan Sarana Kepemudaan Kabupaten/Kota	Jumlah Sarana dan Prasarana Kepemudaan Kabupaten/Kota yang Terkelola dan Termanfaatkan	36 unit	2.702.600.000	28 unit	1.682.730.990	23 Paket	2.090.000.000		54.350.000							- unit	54.350.000	0,00	2,60	28 unit	1.737.080.990	77,78	64,27	Dispora
			1.5 Peningkatan Kepemimpinan, Kepeloporan dan Kesukarelawanan Pemuda	Jumlah Orang Yang mengikuti Seleksi, pelatihan dan pembentukan PASKIBRAKA Kab. Asahan	42 Org	400.000.000	182 Org	1.523.300.700										- Org	-	0,00	0,00	182 Org	1.523.300.700	433,33	380,83	Dispora
			1.6 Penyelenggaraan Seleksi dan Pelatihan Pasukan Pengibar Bendera.	Jumlah Pemuda Kader Kabupaten/Kota yang Diseleksi sebagai Pasukan Pengibar	225 Org	2.219.999.658	45 Org	399.295.658										- Org	-	0,00	0,00	45 Org	399.295.658	0,00	0,00	Dispora
			2. Kegi **Pemberdayaan dan Pengembangan Organisasi Kepemudaan Tingkat Daerah Kabupaten/Kota**																								
			2.1 Peningkatan Kapasitas Pemuda dan Organisasi Kepemudaan Kabupaten/Kota	Jumlah Kegiatan pada Peringatan Hari Sumpah Pemuda/Hari Pemuda	254 Dok	560.000.000	5 Dok	284.732.600	1 Dok	20.000.000									- Dok	-	0,00	0,00	5 Dok	284.732.600	1,97	50,85	Dispora
																					0,00	**0,65**			**79,44**	**80,31**	
																					Sangat Rendah	**Sangat Rendah**			**Tinggi**	**Tinggi**	
			III. PROGRAM PENGEMBANGAN KAPASITAS DAYA SAING KEOLAHRAGAAN																								
			1. **Pembinaan dan Pengembangan Olahraga Pendidikan pada Jenjang Pendidikan yang menjadi Kewenangan Daerah Kabupaten/Kota**																								
			1.1 Koordinasi, Sinkronisasi dan Pelaksanaan Pembentukan dan Pengembangan Pusat Pembinaan dan Pelatihan Olahraga serta Sekolah Olahraga yang diselenggarakan oleh Masyarakat dan Dunia Usaha	Jumlah Pusat Pembinaan dan Pelatihan Olahraga serta Sekolah Olahraga yang Diselenggarakan oleh Masyarakat dan Dunia Usaha yang Dikembangkan	12 unit	480.000.000	2 unit	80.000.000	0 Unit	-								- unit	-	0,00	0,00	2 unit	80.000.000	16,67	16,67	Dispora
			1,2 Koordinasi, Sinkronisasi dan Pelaksanaan Pemberdayaan Perkumpulan Olahraga dan Penyelenggaraan Kompetisi oleh Satuan	Jumlah Dokumen Penyelenggaraan Kompetisi	9 Dok	620.000.000,00	1 Dok	123.255.000,00										- Dok	-	0,00	0,00	1 Dok	123.255.000	11,11	19,88	Dispora
			1.3 Koordinasi, Sinkronisasi dan Pelaksanaan Penyediaan Sarana dan Prasarana Olahraga Kabupaten/Kota	Jumlah Sarana dan Prasarana Olahraga Kabupaten/Kota yang Tersedia dan Termanfaatkan	60 unit	33.743.750.000,00	75 unit	31.231.691.441,00	12 Paket	10.172.763.500	1 paket	54.350.000							1 unit	54.350.000	8,33	0,53	76 unit	31.286.041.441	126,67	92,72	Dispora
			2. **Penyelenggaraan Kejuaraan Olahraga Tingkat Daerah Kabupaten/Kota**																								
			2.1 Penyelenggaraan Kejuaraan Olahraga Multi Event dan Single Event Tingkat Kabupaten/Kota	Jumlah Dokumen Penyelenggaraan Kejuaraan	248 Dok	750.000.000,00	5 Dok	737.092.400	0 Dok	-									- Dok	-	0,00	0,00	5 Dok	737.092.400	2,02	98,28	Dispora
			2.2 Partisipasi dan Keikutsertaan dalam Penyelenggaraan Kejuaraan	Jumlah Peserta yang Berpartisipasi dalam Kegiatan	1630 Org	1.920.000.000,00	162 Org	2.123.284.904	1 keg	200.000.000,00		-							- Org	-	0,00	0,00	162 Org	2.123.284.904	9,94	110,59	Dispora

No.	Sasaran	Kode	Urusan/Bidang Urusan Pemerintahan Daerah dan Program/Kegiatan	Indikator Kinerja Program (outcome)/ Kegiatan (output)	Target RPJMD Kabupaten pada Tahun 2026 (Akhir Periode RPJMD)		Realiasi Capaian Kinerja RPJMD Kabupaten sampai dengan RKPD Kabupaten Tahun Lalu (n-1)		Target Kinerja dan Anggaran RKPD Kabupaten Tahun Berjalan (Tahun n yang dievaluasi)		Realisasi Kinerja Pada Triwulan								Realisasi Capaian Kinerja dan Anggaran RKPD Kabupaten yang dievaluasi		Tingkat Capaian Kinerja dan Realisasi Anggaran RKPD pada tahun 2025 (%)		Realisasi Kinerja dan Anggaran RPJMD Kabupaten s/d tahun 2026 (Akhir Tahun Pelaksanaan RPJMD Tahun 2026)		Tingkat Capaian Kinerja dan Realisasi Anggaran RPJMD s/d tahun 2025 (%)		Unit Perangkat Daerah Penanggung Jawab
											I		II		III		IV									
					K	Rp	K	Rp	K	Rp	K	Rp	K	Rp	K	Rp	K	Rp	K	Rp	K	Rp	K	Rp	K	Rp	
			3. **Pembinaan dan Pengembangan Olahraga Prestasi Tingkat Daerah Provinsi**																								
			3.1 Pemusatan Latihan Daerah, Ilmu Pengetahuan dan Teknologi Keolahragaan (Sport Science)	Jumlah Pemusatan Latihan Daerah yang Berkualitas berdasarkan	57 Pelatda	455.000.000	52 Pelatd	1.925.721.537	1 keg	300.000.000	1 pelatd	69.304.450							1 Pelatd	69.304.450	100,00	23,10	53 Pelatc	1.995.025.987	92,98	438,47	Dispora
			3,2 Pembinaan dan Pengembangan Atlet Berprestasi Kabupaten/Kota	Jumlah Atlet Berprestasi Kabupaten/Kota yang Dilakukan Pembinaan dan Pengembangan	700 Org	545.000.000,00	0 Org	-											- Org	-	0,00	0,00	0 Org	-	0,00	0,00	Dispora
			3,3 Penyediaan, Pengembangan dan Pemeliharaan Sarana dan Prasarana Olahraga Rekreasi		12 unit	799.225.440	15 unit	683.600.900,00	0 Unit	-									- unit	-	0,00	0,00	15 unit	683.600.900	125,00	85,53	Dispora
			3,4 Pemberian Penghargaan Olahraga Kabupaten/Kota	Jumlah Olahragawan Berprestasi Kabupaten/Kota yang Menerima Penghargaan	780 Org	1.365.000.000	12 Org	1.966.397.600,00	1 keg	2.100.000.000,00	1 keg	0,00							1 Org	-	100,00	0,00	13 Org	1.966.397.600	1,67	144,06	Dispora
			4 **Pembinaan dan Pengembangan Olahraga Rekreasi**																								
			4,1 Penyelenggaraan, Pengembangan dan Pemasalan Festival dan Olahraga Rekreasi	Jumlah Dokumen Hasil Penyelenggaraan, Pengembangan dan Pemasalan Festival dan Olahraga Rekreasi	48 Dok	779.000.000	123 Dok	672.286.170,00	1 keg	170.000.000,00		25.639.500,00							- Dok	25.639.500	0,00	15,08	123 Dok	697.925.670	256,25	89,59	Dispora
			4,2 Penyediaan, Pengembangan dan Pemeliharaan Sarana dan Prasarana Olahraga Rekreasi	Jumlah Penyediaan dan Pemanfaatan Sarana dan Prasarana Olahraga Rekreasi yang	12 unit	799.225.440	15 unit	723.600.876,00	Unit										- unit	-	0,00	0,00	15 unit	723.600.876	125,00	90,54	Dispora
																					34,72	**6,45**			**78,74**	**142,01**	
																					Sangat Rendah	**Sangat Rendah**			**Tinggi**	**Sangat Tinggi**	
			IV. PROGRAM PENGEMBANGAN KAPASITAS KEPRAMUK																								
			1. **Pembinaan dan Pengembangan Organisasi Kepramukaan**																								
			1.1 Peningkatan Kapasitas Organisasi Kepramukaan Tingkat Daerah	Jumlah Organisasi Kepramukaan Tingkat Daerah yang Meningkat Kapasitasnya	5 Organis	250.000.000,00	1 Organi	21.982.500,00											- Organ	-	0,00	0,00	1 Orgar	21.982.500	20,00	8,79	Dispora
			1.2 Pengembangan Kapasitas SDM Kepramukaan Tingkat Daerah	Jumlah SDM Kepramukaan Tingkat Daerah yang Meningkat Kapasitasnya	431 Org	365.000.000,00	1 Org	28.818.750,00											- Org	-	0,00	0,00	1 Org	28.818.750	0,23	7,90	Dispora
			1.3 Penyediaan Prasarana dan Sarana Kepramukaan Tingkat Daerah	Jumlah Prasarana dan Sarana Kepramukaan Kabupaten/Kota yang Tersedia dan Termanfaatkan	11 unit	970.000.000,00	- unit	-	1 keg	250.000.000,00	1 keg	0,00							1 unit	-	100,00	0,00	0 unit	-	0,00	0,00	Dispora
																					100,00	**0,00**			**6,74**	**5,56**	
																					Sangat Tinggi	**Sangat Rendah**			**Sangat Rendah**	**Sangat Rendah**	
			V. PROGRAM PENINGKATAN DAYA TARIK DESTINASI PARIWISATA																								
			1. **Pengelolaan Daya Tarik Wisata Kabupaten/Kota**																								
			1.1 Monitoring dan Evaluasi Pengelolaan Daya Tarik Wisata Kabupaten/Kota	Terlaksananya Monitoring dan Evaluasi Pengelolaan Daya Tarik Wisata Kabupaten/Kota	54 Dok	195.000.000	26 Dok	88.035.000	Laporan										- Dok	-	0,00	0,00	26 Dok	88.035.000	48,15	45,15	Dispora
			1,2 Peningkatan Kapasitas SDMPengelola Daya Tarik WisataUnggulan Kabupaten/Kota	Jumlah Orang Pengelola Daya Tarik Wisata Unggulan yang Dikembangkan Pengelolaan Daya Tarik	0 Orang		50 Orang	109.978.250	Orang										- Orang	-	0,00	0,00	50 Orang	109.978.250	0,00	0,00	Dispora
			2. **Pengelolaan Destinasi Pariwisata Kabupaten/Kota**																								
			2.1 Penetapan Destinasi Pariwisata Kabupaten/Kota	Jumlah Destinasi Pariwisata Kabupaten/Kota yang Ditetapkan	6 Lokasi	706.632.000,00	2 Lokasi	289.855.400,00	0 Lokasi	-									- Lokas	-	0,00	0,00	2 Lokas	289.855.400	33,33	41,02	Dispora
			Pengembangan Destinasi Pariwisata Kabupaten/Kota				1 0	199.278.000,00											- 0	-	0,00	0,00	1 0	199.278.000	0,00	0,00	Dispora
			2.2 Pengadaan/Pemeliharaan/Rehabilitasi Sarana dan Prasarana dalam Pengelolaan Destinasi Partiwisata Kabupaten/Kota	Jumlah Sarana dan Prasarana Pengelolaan Destinasi Pariwisata	24 unit	1.250.000.000	0 unit	-											- unit	-	0,00	0,00	0 unit	-	0,00	0,00	Dispora
			2.3 Pemberdayaan Masyarakat dalam Pengelolaan Destinasi Pariwisata Kabupaten/Kota	Jumlah Laporan Hasil Pemberdayaan Masyarakat dalam Pengelolaan Destinasi Pariwisata	104 Laporal	375.000.000	101 Lapora	184.153.300	1 keg	35.000.000,00	1 keg	-							1 Laporl	-	100,00	0,00	102 Lapor	184.153.300	98,08	49,11	Dispora
			3. **Penetapan Tanda Daftar Usaha Pariwisata Daerah Kabupaten/Kota**																								
			3.1 Fasilitasi Standarisasi Industri dan Usaha Pariwisata	Jumlah Unit Usaha Pariwisata dan Ekonomi Kreatif yang	44 Unit Usaha	288.417.875	41 Unit U	247.196.275											- Unit U	-	0,00	0,00	41 Unit L	247.196.275	93,18	85,71	Dispora
																					33,33	**0,00**			**54,55**	**44,20**	

No.	Sasaran	Kode	Urusan/Bidang Urusan Pemerintahan Daerah dan Program/Kegiatan	Indikator Kinerja Program (outcome)/ Kegiatan (output)	Target RPJMD Kabupaten pada Tahun 2026 (Akhir Periode RPJMD)		Realisasi Capaian Kinerja RPJMD Kabupaten sampai dengan RKPD Kabupaten Tahun Lalu (n-1)		Target Kinerja dan Anggaran RKPD Kabupaten Tahun Berjalan (Tahun n yang dievaluasi)		Realisasi Kinerja Pada Triwulan								Realisasi Capaian Kinerja dan Anggaran RKPD Kabupaten yang dievaluasi		Tingkat Capaian Kinerja dan Realisasi Anggaran RKPD pada tahun 2025 (%)		Realisasi Kinerja dan Anggaran RPJMD Kabupaten s/d tahun 2026 (Akhir Tahun Pelaksanaan RPJMD Tahun 2026)		Tingkat Capaian Kinerja dan Realisasi Anggaran RPJMD s/d tahun 2025 (%)		Unit Perangkat Daerah Penanggung Jawab
											I		II		III		IV										
					K	Rp	K	Rp	K	Rp	K	Rp	K	Rp	K	Rp	K	Rp	K	Rp	K	Rp	K	Rp	K	Rp	K	Rp	
																							Sangat Rendah	Sangat Rendah			Rendah	Sangat Rendah	
			VI. PROGRAM PENINGKATAN DAYA TARIK DESTINASI PARIWISATA																										
			1. Kegi **Pelaksanaan Peningkatan Kapasitas Sumber Daya Manusia Pariwisata dan Ekonomi Kreatif Tingkat Dasar**																										
			1.1 Pengembangan Kompetensi SDM Pariwisata dan Ekonomi Kreatif Tingkat Dasar	Jumlah SDM Pariwisata dan Ekonomi Kreatif Tingkat Dasar yang Dikembangkan Kompetensinya	90 Org	996.775.000	31 Org	563.020.300	0 orang	-									- Org	-	0,00	0,00	31 Org	563.020.300	34,44	56,48	Dispora
			2. Kegi **Pengembangan Kapasitas Pelaku Ekonomi Kreatif**																										
			2.1 Pelatihan, Bimbingan Teknis, dan Pendampingan Ekonomi Kreatif	Jumlah Orang yang Mengikuti Pelatihan, Bimbingan Teknis, dan Pendampingan Ekonomi Kreatif	170 Org	343.132.500	31 Org	241.519.750											- Org	-	0,00	0,00	31 Org	241.519.750	18,24	70,39	Dispora
																					0,00	0,00				26,34	63,44	
																					Sangat Rendah	Sangat Rendah			Sangat Rendah	Rendah	
			VII. PROGRAM PENGEMBANGAN SUMBER DAYA PARIWISATA DAN EKONOMI KREATIF																										
			1. Kegi **Pelaksanaan Peningkatan Kapasitas Sumber Daya Manusia Pariwisata dan Ekonomi Kreatif Tingkat Dasar**																										
			1.1 Pemberdayaan dan Pembinaan Masyarakat untuk Pengembangan Pariwisata	Jumlah Masyarakat yang memperoleh Pemberdayaan dan Pembinaan Masyarakat untuk pengembangan	0 Org	-	20 Org	207.885.530	Orang										- Org	-	0,00	0,00	20 Org	207.885.530	0,00	0,00	Dispora
																					0,00	0,00				0,00	0,00	
																					Sangat Rendah	Sangat Rendah			Sangat Rendah	Sangat Rendah	
																				1.486.727.656								
																					29,42	5,41			87,26	91,20	
																					Sangat Rendah	Sangat Rendah			Tinggi	Sangat Tinggi	
			DINAS PERPUSTAKAAN DAN KEARSIPAN																										
			A. PROGRAM PENUNJANG URUSAN PEMERINTAHAN DAERAH KABUPATEN/KOTA																										
			Perencanaan, Penganggaran, dan Evaluasi Kinerja Perangkat Daerah																										
			1 Penyusunan Dokumen Perencanaan Perangkat Daerah	Jumlah Dokumen Perencanaan Perangkat Daerah	8 dokumen	43.304.000	4 dokum	37.459.050	2 dokum	30.000.500									- dokum	-	0,00	0,00	4 dokum	37.459.050	50,00	86,50	Dinas Perpustakaan dan Kearsipan
			2 Koordinasi dan Penyusunan Laporan Capaian Kinerja dan Ikhtisar Realisasi Kinerja SKPD	Jumlah Laporan Capaian Kinerja dan Ikhtisar Realisasi Kinerja SKPD dan Laporan Hasil Koordinasi Penyusunan Laporan Capaian Kinerja dan Ikhtisar Realisasi	5 Laporan	44.380.000	1 Lapora	18.833.950											- Lapor	-	0,00	0,00	1 Lapor	18.833.950	20,00	42,44	Dinas Perpustakaan dan Kearsipan
			3 Evaluasi Kinerja Perangkat Daerah	Jumlah Laporan Evaluasi Kinerja Perangkat Daerah	4 Laporan	40.177.000	0 Lapora	-	3 laporan	20.042.000									- Lapor	-	0,00	0,00	0 Lapor	-	0,00	0,00	Dinas Perpustakaan dan Kearsipan
			Administrasi Keuangan Perangkat Daerah																										
			1 Penyediaan Gaji dan Tunjangan ASN	Jumlah Orang yang Menerima Gaji dan Tunjangan ASN	72 bulan	13.466.900.396	48 bulan	10.013.740.531	12 bulan	2.987.141.438	3 bulan	723.960.245							3 bulan	723.960.245	25,00	24,24	51 bulan	10.737.700.776	70,83	79,73	Dinas Perpustakaan dan Kearsipan
			2 Penyediaan Administrasi Pelaksanaan Tugas ASN	Jumlah Dokumen Hasil Penyediaan Administrasi Pelaksanaan Tugas ASN	4 dokumen	45.177.000	0 dokum	-											- dokum	-	0,00	0,00	0 dokur	-	0,00	0,00	Dinas Perpustakaan dan Kearsipan
			3 Koordinasi dan Penyusunan Laporan Keuangan Akhir Tahun SKPD	Jumlah Laporan Keuangan Akhir Tahun SKPD dan Laporan Hasil Koordinasi Penyusunan Laporan Keuangan Akhir Tahun SKPD	4 laporan	40.504.000	0 laporar	-											- lapora	-	0,00	0,00	0 lapora	-	0,00	0,00	Dinas Perpustakaan dan Kearsipan
			4 Koordinasi dan Penyusunan Laporan Keuangan Bulanan/Triwulanan/Semesteran SKPD	Jumlah laporan keuangan bulanan/triwulanan/semesteran SKPD dan Laporan Koordinasi Penyusunan Keuangan	60 laporan	25.000.000	0 laporar	-											- lapora	-	0,00	0,00	0 lapora	-	0,00	0,00	Dinas Perpustakaan dan Kearsipan
			Administrasi Barang Milik Daerah pada Perangkat Daerah																										
			1 Penyusunan Perencanaan Kebutuhan Barang Milik Daerah SKPD	Jumlah rencana kebutuhan barang milik daerah SKPD	5 dokumen	20.000.000	0 dokum	-											- dokum	-	0,00	0,00	0 dokur	-	0,00	0,00	Dinas Perpustakaan dan
			Administrasi Kepegawaian Perangkat Daerah																										

No.	Sasaran	Kode	Urusan/Bidang Urusan Pemerintahan Daerah dan Program/Kegiatan	Indikator Kinerja Program (outcome)/ Kegiatan (output)	Target RPJMD Kabupaten pada Tahun 2026 (Akhir Periode RPJMD)		Realiasi Capaian Kinerja RPJMD Kabupaten sampai dengan RKPD Kabupaten Tahun Lalu (n-1)		Target Kinerja dan Anggaran RKPD Kabupaten Tahun Berjalan (Tahun n yang dievaluasi)		Realisasi Kinerja Pada Triwulan								Realisasi Capaian Kinerja dan Anggaran RKPD Kabupaten yang dievaluasi		Tingkat Capaian Kinerja dan Realisasi Anggaran RKPD pada tahun 2025 (%)		Realisasi Kinerja dan Anggaran RPJMD Kabupaten s/d tahun 2026 (Akhir Tahun Pelaksanaan RPJMD Tahun 2026)		Tingkat Capaian Kinerja dan Realisasi Anggaran RPJMD s/d tahun 2025 (%)		Unit Perangkat Daerah Penanggung Jawab
											I		II		III		IV									
					K	Rp	K	Rp	K	Rp	K	Rp	K	Rp	K	Rp	K	Rp	K	Rp	K	Rp	K	Rp	K	Rp	
			1 Pengadaan Pakaian Dinas Beserta Atribut Kelengkapannya	Jumlah Paket Pakaian Dinas beserta Atribut Kelengkapan	4 paket	63.000.000	2 paket	28.920.000	1 paket	11.700.000	1 paket	9.900.000							1 paket	9.900.000	100,00	84,62	3 paket	38.820.000	75,00	61,62	Dinas Perpustakaan dan
			2 Pendidikan dan Pelatihan Pegawai Berdasarkan Tugas dan Fungsi	Jumlah Pegawai Berdasarkan Tugas dan Fungsi yang Mengikuti Pendidikan dan Pelatihan	62 orang	460.000.000	4 orang	29.052.000											- orang	-	0,00	0,00	4 orang	29.052.000	6,45	6,32	Dinas Perpustakaan dan Kearsipan
			Administrasi Umum Perangkat Daerah																								
			1 Penyediaan Komponen Instalasi Listrik/Penerangan Bangunan Kantor	Jumlah Paket Komponen Instalasi Listrik/Penerangan Bangunan Kantor yang Disediakan	6 paket	160.578.198	4 paket	143.378.088	1 paket	60.000.750	0,25 paket	14.909.600							0 paket	14.909.600	25,00	24,85	4,25 paket	158.287.688	70,83	98,57	Dinas Perpustakaan dan Kearsipan
			2 Penyediaan Peralatan dan Perlengkapan Kantor	Jumlah Paket Peralatan dan Perlengkapan Kantor yang Disediakan	6 paket	350.866.120	4 paket	215.023.105	1 paket	59.869.700	0,25 paket	13.010.090							0 paket	13.010.090	25,00	21,73	4,25 paket	228.033.195	70,83	64,99	Dinas Perpustakaan dan Kearsipan
			3 Penyediaan Peralatan Rumah Tangga	Jumlah Paket Peralatan Rumah Tangga yang Disediakan	6 paket	85.164.350	4 paket	154.539.538	1 paket	60.001.300	0,25 paket	14.890.376							0 paket	14.890.376	25,00	24,82	4,25 paket	169.429.914	70,83	198,94	Dinas Perpustakaan dan Kearsipan
			4 Penyediaan Bahan Logistik Kantor	Jumlah Paket Bahan Logistik Kantor yang Disediakan	6 paket	198.985.000	4 paket	112.184.850	1 paket	39.999.000	0,25 paket	6.477.500							0 paket	6.477.500	25,00	16,19	4,25 paket	118.662.350	70,83	59,63	Dinas Perpustakaan dan
			5 Penyediaan barang cetakan dan penggandaan.	Jumlah Paket Barang Cetakan dan Penggandaan yang Disediakan	6 paket	217.838.240	4 paket	180.944.144	1 paket	63.487.600	0,25 paket	15.578.750							0 paket	15.578.750	25,00	24,54	4,25 paket	196.522.894	70,83	90,22	Dinas Perpustakaan dan Kearsipan
			6 Penyediaan bahan bacaan dan peraturan perundang-undangan.	Jumlah Dokumen Bahan Bacaan dan Peraturan Perundang-Undangan yang Disediakan	102 dokumen	80.892.000	56 dokumen	89.408.000	11 dokumen	20.196.000									- dokum	-	0,00	0,00	56 dokur	89.408.000	54,90	110,53	Dinas Perpustakaan dan Kearsipan
			7 Penyediaan Bahan/Material	Jumlah Paket Bahan/Material yang Disediakan	12 paket	299.487.500	1 paket	6.000.000	1 paket	55.600.000									- paket	-	0,00	0,00	1 paket	6.000.000	8,33	2,00	Dinas Perpustakaan dan
			8 Penyelenggaraan Rapat Koordinasi dan Konsultasi SKPD	Jumlah Laporan Penyelenggaraan Rapat Koordinasi dan	73 laporan	350.226.000	49 laporan	333.648.324	12 laporan	120.000.000	3 lapora	10.933.104							3 lapora	10.933.104	25,00	9,11	52 lapora	344.581.428	71,23	98,39	Dinas Perpustakaan dan
			Pengadaan Barang Milik Daerah Penunjang Urusan Pemerintah Daerah																								
			1 Pengadaan Kendaraan Dinas Operasional atau Lapangan	Jumlah Unit Kendaraan Dinas Operasional atau Lapangan yang Disediakan	10 unit	332.060.000	3 unit	81.007.250											- unit	-	0,00	0,00	3 unit	81.007.250	30,00	24,40	Dinas Perpustakaan dan Kearsipan
			2 Pengadaan Mebel	Jumlah Paket Mebel yang Disediakan	30 unit	484.440.800	21 unit	176.794.500	1 unit	16.536.000	1 unit	15.600.000							1 unit	15.600.000	100,00	94,34	22 unit	192.394.500	73,33	39,71	Dinas Perpustak
			3 Pengadaan Gedung Kantor atau Bangunan Lainnya	Jumlah Unit Gedung Kantor atau Bangunan Lainnya yang Disediakan	1 unit	210.518.750	1 unit	208.518.750											- unit	-	0,00	0,00	1 unit	208.518.750	100,00	99,05	Dinas Perpustakaan dan Kearsipan
			4 Pengadaan Sarana dan Prasarana Gedung Kantor atau Bangunan Lainnya	Jumlah Unit Sarana dan Prasarana Gedung Kantor atau Bangunan Lainnya yang Disediakan	28 unit	426.750.084	29 unit	320.842.850	4 unit	72.422.750	4 unit	71.580.000							4 unit	71.580.000	100,00	98,84	33 unit	392.422.850	117,86	91,96	Dinas Perpustakaan dan Kearsipan
			Penyediaan Jasa Penunjang Urusan Pemerintahan Daerah																								
			1 Penyediaan jasa surat menyurat.	Jumlah Laporan Penyediaan Jasa Surat Menyurat	6 laporan	29.391.200	4 laporan	15.552.300	1 laporan	2.496.000									- lapora	-	0,00	0,00	4 lapora	15.552.300	66,67	52,91	Dinas Perpustakaan dan Kearsipan
			2 Penyediaan jasa komunikasi, sumber daya air dan list	Jumlah Laporan Penyediaan Jasa Komunikasi, Sumber Daya Air dan Listrik yang Disediakan	72 laporan	708.417.739	48 laporan	443.184.947	12 laporan	123.260.303	3 lapor an	22.190.375							3 lapora	22.190.375	25,00	18,00	51 lapora	465.375.322	70,83	65,69	Dinas Perpustakaan dan Kearsipan
			3 Penyediaan Jasa Pelayanan Umum Kantor	Jumlah Laporan Penyediaan Jasa Pelayanan Umum Kantor yang Disediakan	72 laporan	1.166.700.000	48 laporan	862.891.242	12 laporan	291.252.000	3 lapor an	64.638.000							3 lapora	64.638.000	25,00	22,19	51 lapora	927.529.242	70,83	79,50	Dinas Perpustakaan dan Kearsipan
			Pemeliharaan Barang Milik Daerah Penunjang Urusan Pemerintahan Daerah																								
			1 Penyediaan Jasa Pemeliharaan, Biaya Pemeliharaan Pajak dan Perizinan Kendaraan Dinas Operasional atau Lapangan	Jumlah Kendaraan Dinas Operasional atau Lapangan yang Dipelihara dan dibayarkan Pajak dan Perizinannya	11 unit	887.400.110	31 unit	341.914.271	4 unit	106.066.500	1 unit	18.000.000							1 unit	18.000.000	25,00	16,97	32 unit	359.914.271	290,91	40,56	Dinas Perpustakaan dan Kearsipan
			2 Pemeliharaan/Rehabilitasi Gedung Kantor dan Bangunan Lainnya	Jumlah Gedung Kantor dan Bangunan Lainnya yang Dipelihara/Direhabilitasi	1 unit	349.912.000	4 unit	426.312.696	1 unit	80.150.000	1 unit	19.947.000							1 unit	19.947.000	100,00	24,89	5 unit	446.259.696	500,00	127,53	Dinas Perpustakaan dan Kearsipan

No.	Sasaran	Kode	Urusan/Bidang Urusan Pemerintahan Daerah dan Program/Kegiatan	Indikator Kinerja Program (outcome)/ Kegiatan (output)	Target RPJMD Kabupaten pada Tahun 2026 (Akhir Periode RPJMD)		Realisasi Capaian Kinerja RPJMD Kabupaten sampai dengan RKPD Kabupaten Tahun Lalu (n-1)		Target Kinerja dan Anggaran RKPD Kabupaten Tahun Berjalan (Tahun n yang dievaluasi)		Realisasi Kinerja Pada Triwulan								Realisasi Capaian Kinerja dan Anggaran RKPD Kabupaten yang dievaluasi		Tingkat Capaian Kinerja dan Realisasi Anggaran RKPD pada tahun 2025 (%)		Realisasi Kinerja dan Anggaran RPJMD Kabupaten s/d tahun 2026 (Akhir Tahun Pelaksanaan RPJMD Tahun 2026)		Tingkat Capaian Kinerja dan Realisasi Anggaran RPJMD s/d tahun 2025 (%)		Unit Perangkat Daerah Penanggung Jawab
											I		II		III		IV									
					K	Rp	K	Rp	K	Rp	K	Rp	K	Rp	K	Rp	K	Rp	K	Rp	K	Rp	K	Rp	K	Rp	
			3 Pemeliharaan/Rehabilitasi Sarana dan Prasarana Gedung Kantor atau Bangunan Lainnya	Jumlah Sarana dan Prasarana Gedung Kantor atau Bangunan Lainnya yang Dipelihara/Direhabilitasi	253 unit	164.570.000	94 unit	63.910.000	20 unit	19.540.000	6 unit	6.805.000							6 unit	6.805.000	30,00	34,83	100 unit	70.715.000	39,53	42,97	Dinas Perpustakaan dan Kearsipan
																					35,79	**28,43**			**73,96**	**59,43**	
																					Sangat Rendah	**Sangat Rendah**			**Sedang**	**Rendah**	
			PROGRAM PEMBINAAN PERPUSTAKAAN																								
			Pengelolaan Perpustakaan Tingkat Daerah Kabupaten/Kota																								
			1 Pengembangan dan Pemeliharaan Layanan Perpustakaan Elektronik	Jumlah Layanan Perpustakaan Elektronik yang Dikembangkan dengan Manajemen Layanan TIK Berbasis ISO20000 (ITSM), Interoperasi	5 layanan	553.800.000	1 layanan	173.850.960	1 layanan	100.465.000									- layanan	-	0,00	0,00	1 layanan	173.850.960	20,00	31,39	Dinas Perpustakaan dan Kearsipan
			2 Pengembangan Perpustakaan di Tingkat Daerah Kabupaten/Kota	Jumlah Perpustakaan yang Dikembangkan di Tingkat Daerah Kabupaten/Kota Sesuai Standar Nasional Perpustakaan di Wilayah Kabupaten/Kota Berusi	81 perpustakaan	1.198.388.625	21 perpustakaan	419.576.500	35 perpus	637.960.000									- perpus	-	0,00	0,00	21 perpu	419.576.500	25,93	35,01	Dinas Perpustakaan dan Kearsipan
			3 Pengembangan Kekhasan Koleksi Perpustakaan Daerah Tingkat Daerah Kabupaten/Kota	Jumlah Koleksi Perpustakaan Khas Dearah Tingkat Kabupaten/Kota yang Dikembangkan	2750 eksemplar	359.500.000	0 eksem	-											- eksem	-	0,00	0,00	0 eksem	-	0,00	0,00	Dinas Perpustakaan dan Kearsipan
			4 Pembinaan Perpustakaan pada Satuan Pendidikan Dasar di Seluruh Wilayah Kabupaten/Kota sesuai dengan Standar Nasional Perpustakaan	Jumlah Perpustakaan pada Satuan Pendidikan Dasar dan yang Dilakukan Pembinaan dalam Mewujudkan Standar Nasional Perpustakaan	300 perpustakaan	283.300.000	279 perpus	150.587.351	96 perpustakaan	58.878.575									- perpus	-	0,00	0,00	279 perpu	150.587.351	93,00	53,15	Dinas Perpustakaan dan Kearsipan
			5 Peningkatan Kapasitas Tenaga Perpustakaan dan Pustakawan Tingkat Daerah Kabupaten/Kota	Jumlah Tenaga Perpustakaan yang Ditingkatkan Kapasitasnya dan Mendapat Sertifikasi Tenaga Perpustakaan dan Pustakawan Tingkat	300 orang	271.917.625	150 orang	95.822.050	150 orang	78.269.250									- orang	-	0,00	0,00	150 orang	95.822.050	50,00	35,24	Dinas Perpustakaan dan Kearsipan
			6 Pengembangan Layanan Perpustakaan Rujukan Tingkat Kabupaten/Kota	Jumlah Layanan Perpustakaan Rujukan yang Dikembangkan Tingkat Kabupaten/Kota Melalui Peningkatan Koleksi	12 layanan	942.316.845	9 layanan	509.179.050	4 layanan	274.641.288	1 layanan	2.600.000							1 layana	2.600.000	25,00	0,95	10 layana	511.779.050	83,33	54,31	Dinas Perpustakaan dan Kearsipan
			7 Pengembangan Bahan Pustaka	Jumlah Bahan Perpustakaan Tercetak yang Dicetak dan Diadakan	3800 eksemplar	1.178.394.050	2743 eksemplar	983.544.710										- eksem	-	0,00	0,00	2743 eksem	983.544.710	72,18	83,46	Dinas Perpustakaan dan Kearsipan
			8 Pengelolaan dan Pengembangan Bahan Pustaka	Jumlah Bahan Perpustakaan yang Dilakukan Pengelolaan dan Pengembangan untuk Mewujudkan Kelengkapan Koleksi	3800 eksemplar	417.622.680	1847 eksemplar	80.282.080	1000 eks	381.008.750									- eksem	-	0,00	0,00	1847 eksem	80.282.080	48,61	19,22	Dinas Perpustakaan dan Kearsipan
			9 Penyusunan Data dan Informasi Perpustakaan, Tenaga Perpustakaan dan Pustakawan Tingkat Daerah Kabupaten/Kota	Jumlah Data dan Informasi Perpustakaan, Tenaga Perpustakaan dan Pustakawan Tingkat Daerah	1 dokumen	39.034.125	1 dokum	39.034.125											- dokum	-	0,00	0,00	1 dokur	39.034.125	100,00	100,00	Dinas Perpustakaan dan Kearsipan
			Pembudayaan Gemar Membaca Tingkat Daerah Kabupaten/Kota																								
			1 Sosialisasi Budaya Baca dan Literasi pada Satuan Pendidikan Dasar dan Pendidikan Khusus serta Masyarakat	Jumlah Lokus Pembudayaan Kegemaran Membaca dan Literasi pada Satuan Pendidikan	6 lokus	309.627.750	3 lokus	208.676.277	1 lokus	72.541.750									- lokus	-	0,00	0,00	3 lokus	208.676.277	50,00	67,40	Dinas Perpustakaan dan Kearsipan
			2 Pembangunan dan Pemeliharaan Sarana Perpustakaan di Tempat-Tempat Umum yang Menjadi Kewenangan Daerah Kabupaten/Kota	Jumlah Perpustakaan yang Dibangun di Tempat-Tempat Umum yang Menjadi	5 unit	75.000.000	0 unit	-											- unit	-	0,00	0,00	0 unit	-	0,00	0,00	Dinas Perpustakaan dan Kearsipan
			3 Pemberian Penghargaan Gerakan Budaya Gemar Membaca	Jumlah Orang yang Mendapatkan Penghargaan Gerakan Budaya Gemar Membaca Tingkat Kabupaten Kota	354 orang	544.560.513	54 orang	41.100.000											- orang	-	0,00	0,00	54 orang	41.100.000	15,25	7,55	Dinas Perpustakaan dan Kearsipan
			4 Pengembangan Literasi Berbasis Inklusi Sosial	Jumlah Perpustakaan Berbasis Inklusi Sosial di Wilayah Kabupaten/Kota yang Dikembangkan	5 perpustakaan	143.000.000	1 perpus	18.721.700	6 perpustakaan	92.530.425									- perpus	-	0,00	0,00	1 perpu	18.721.700	20,00	13,09	Dinas Perpustakaan dan Kearsipan
																					8,33	**0,32**			**48,19**	**41,65**	

No.	Sasaran	Kode	Urusan/Bidang Urusan Pemerintahan Daerah dan Program/Kegiatan	Indikator Kinerja Program (outcome)/ Kegiatan (output)	Target RPJMD Kabupaten pada Tahun 2026 (Akhir Periode RPJMD)		Realiasi Capaian Kinerja RPJMD Kabupaten sampai dengan RKPD Kabupaten Tahun Lalu (n-1)		Target Kinerja dan Anggaran RKPD Kabupaten Tahun Berjalan (Tahun n yang dievaluasi)		Realisasi Kinerja Pada Triwulan								Realisasi Capaian Kinerja dan Anggaran RKPD Kabupaten yang dievaluasi		Tingkat Capaian Kinerja dan Realisasi Anggaran RKPD pada tahun 2025 (%)		Realisasi Kinerja dan Anggaran RPJMD Kabupaten s/d tahun 2026 (Akhir Tahun Pelaksanaan RPJMD Tahun 2026)		Tingkat Capaian Kinerja dan Realisasi Anggaran RPJMD s/d tahun 2025 (%)		Unit Perangkat Daerah Penanggung Jawab
											I		II		III		IV									
					K	Rp	K	Rp	K	Rp	K	Rp	K	Rp	K	Rp	K	Rp	K	Rp	K	Rp	K	Rp	K	Rp	
																							Sangat Rendah	Sangat Rendah			
			PROGRAM PELESTARIAN KOLEKSI NASIONAL DAN NASKAH KUNO																									
			Pelestarian Naskah Kuno Milik Daerah Kabupaten/Kota																									
			1 Peningkatan Peran Serta Masyarakat dalam Penyimpanan, Perawatan, Pelestarian, dan Pendaftaran Naskah Kuno	Jumlah masyarakat yang berperan serta dalam penyimpanan, perawatan, pelestarian dan pendaftaran naskah kuno	50 orang	80.000.000	0 orang	-											- orang	-	0,00	0,00	0 orang	-	0,00	0,00	Dinas Perpustakaan dan Kearsipan
			Pengembangan Koleksi Budaya Etnis Nusantara yang ditemukan oleh Pemerintah Daerah Kabupaten/Kota																									
			1 Seleksi dan Pengadaan Koleksi Budaya Etnis Nusantara	Jumlah Koleksi Budaya Etnis Nusantara Hasil Seleksi dan Pengadaan	600 eksemplar	248.648.941	100 eksemplar	100.288.900	eks										- eksem	-	0,00	0,00	100 eksem	100.288.900	16,67	40,33	Dinas Perpustakaan dan Kearsipan
																					0,00	0,00			8,33	20,17	
																					Sangat Rendah	Sangat Rendah			Sangat Rendah	Sangat Rendah	
			PROGRAM PENGELOLAAN ARSIP																									
			Pengelolaan Arsip Dinamis Daerah Kabupaten/Kota																									
			1 Penciptaan dan Penggunaan Arsip Dinamis	Jumlah Naskah Dinas yang Diciptakan dan Digunakan	700 berkas	323.640.576	109 berkas	85.792.732											- berkas	-	0,00	0,00	109 berka	85.792.732	15,57	26,51	Dinas Perpustakaan dan
			2 Pemeliharaan dan Penyusutan Arsip Dinamis	Jumlah Naskah Dinas yang Dilakukan Pemeliharaan dan Penyusutan	4500 berkas	277.835.055	900 berkas	81.688.030	100 berkas	30.006.740		16.976.740							- berkas	16.976.740	0,00	56,58	900 berka	98.664.770	20,00	35,51	Dinas Perpustakaan dan Kearsipan
			3 Pengawasan Arsip Dinamis Kewenangan Kabupaten/I	Jumlah Laporan Hasil Pengawasan Arsip Dinamis Kewenangan Kabupaten/Kota	41 laporan	186.000.000	5 laporan	21.090.100	18 laporan	24.000.139									- laporan	-	0,00	0,00	5 laporan	21.090.100	12,20	11,34	Dinas Perpustakaan dan Kearsipan
			Pengelolaan Arsip Statis Daerah Kabupaten/Kota																									
			1 Akuisisi, Pengolahan, Preservasi, dan Akses Arsip Sta	Jumlah Arsip Statis yang Dilakukan Akusisi,Pengolahan, Preservasi dan Akses Arsip Statis	1400 arsip	164.200.000	0 arsip	-											- arsip	-	0,00	0,00	0 arsip	-	0,00	0,00	Dinas Perpustakaan dan Kearsipan
			Pengelolaan Simpul Jaringan Informasi Kearsipan Nasional Tingkat Kabupaten/Kota																									
			1 Penyediaan Informasi, Akses dan Layanan Kearsipan Tingkat Daerah Kabupaten/Kota melalui JIKN	Jumlah Layanan Penyediaan Informasi, Akses dan Layanan Kearsipan Tingkat Daerah Kabupaten/Kota Melalui JIKN	41 pengguna	610.000.000	0 pengg	-	2 pengg	11.140.950		2.120.950							- pengg	2.120.950	0,00	19,04	0 pengg	2.120.950	0,00	0,35	Dinas Perpustakaan dan Kearsipan
			2 Pemberdayaan Kapasitas Unit Kearsipan dan Lembaga Kearsipan Daerah Kabupaten/Kota	Jumlah Laporan Hasil Pemberdayaan Kapasitas Unit Kearsipan dan Lembaga Kearsipan Daerah Kabupaten/Kota	10 laporan	770.618.830	5 laporan	325.537.211	laporan										- lapora	-	0,00	0,00	5 lapora	325.537.211	50,00	42,24	Dinas Perpustakaan dan Kearsipan
																					0,00	25,20			16,29	19,33	
																					Sangat Rendah	Sangat Rendah			Sangat Rendah	Sangat Rendah	
			PROGRAM PERLINDUNGAN DAN PENYELAMATAN ARSIP																									
			Pemusnahan Arsip Dilingkungan Pemerintah Daerah																									
			1 Penilaian, Penetapan dan Pelaksanaan Pemusnahan Arsip yang Memiliki Retensi di Bawah 10 (sepuluh) Tahun	Jumlah Arsip yang Dilakukan Penilaian, Penetapan dan Pelaksanaan Pemusnahan Arsip yang Memiliki Retensi di Bawah 10 (Sepuluh) Tahun	2700 arsip	256.760.175	600 arsip	30.924.075											- arsip	-	0,00	0,00	600 arsip	30.924.075	22,22	12,04	Dinas Perpustakaan dan Kearsipan
			2 Pelaksanaan Pemusnahan Arsip yang Memiliki Retensi di Bawah 10 Tahun	Jumlah Arsip yang Memiliki Retensi Di Bawah 10 Tahun yang Dimusnahkan	2500 berkas	192.500.000	0 berkas	-											- berkas	-	0,00	0,00	0 berka	-	0,00	0,00	Dinas Perpustakaan dan Kearsipan
			Perlindungan dan Penyelamatan Arsip Akibat Bencana yang Berskala Kabupaten/Kota																									
			1 Evakuasi dan Identifikasi Arsip Akibat Bencana	Jumlah arsip yang dilakukan evakuasi, identifikasi, pemulihan dan penyimpanan akibat bencana	2300 arsip	206.000.000	0 arsip	-											- arsip	-	0,00	0,00	0 arsip	-	0,00	0,00	Dinas Perpustakaan dan Kearsipan
			2 Pemulihan dan Penyimpanan Arsip Akibat Bencana	Jumlah Arsip yang Dilakukan Pemulihan dan Penyimpanan Akibat Bencana	300 arsip	136.958.775	50 arsip	61.722.775											- arsip	-	0,00	0,00	50 arsip	61.722.775	16,67	45,07	Dinas Perpustakaan dan Kearsipan

No.	Sasaran	Kode	Urusan/Bidang Urusan Pemerintahan Daerah dan Program/Kegiatan	Indikator Kinerja Program (outcome)/ Kegiatan (output)	Target RPJMD Kabupaten pada Tahun 2026 (Akhir Periode RPJMD)		Realiasi Capaian Kinerja RPJMD Kabupaten sampai dengan RKPD Kabupaten Tahun Lalu (n-1)		Target Kinerja dan Anggaran RKPD Kabupaten Tahun Berjalan (Tahun n yang dievaluasi)		Realisasi Kinerja Pada Triwulan								Realisasi Capaian Kinerja dan Anggaran RKPD Kabupaten yang dievaluasi		Tingkat Capaian Kinerja dan Realisasi Anggaran RKPD pada tahun 2025 (%)		Realisasi Kinerja dan Anggaran RPJMD Kabupaten s/d tahun 2026 (Akhir Tahun Pelaksanaan RPJMD Tahun 2026)		Tingkat Capaian Kinerja dan Realisasi Anggaran RPJMD s/d tahun 2025 (%)		Unit Perangkat Daerah Penanggung Jawab
											I		II		III		IV									
					K	Rp	K	Rp	K	Rp	K	Rp	K	Rp	K	Rp	K	Rp	K	Rp	K	Rp	K	Rp	K	Rp	
			Penyelamatan Arsip Perangkat Daerah Kabupaten/Kota yang Digabung dan/atau Dibubarkan, dan Pemekaran Daerah Kecamatan dan Desa/Kelurahan																								
			1 Pendataan, Penyusunan Daftar dan Penilaian serta Penyerahan atau Pemusnahan Arsip Bagi Penggabungan Perangkat Daerah Kabupaten/Kota	Jumlah daftar arsip yang dilakukan pendataan, penyusunan dan penilaian serta penyerahan atau pemusnahan arsip bagi penggabungan perangkat daerah kabupaten/kota	400 arsip	60.000.000	0 arsip	-											- arsip	-	0,00	0,00	0 arsip	-	0,00	0,00	Dinas Perpustakaan dan Kearsipan
			2 Pendampingan Penyelamatan Arsip Bagi Pemekaran Daerah Kecamatan	Jumlah Daftar Arsip yang Dilakukan Pendampingan Penyelamatan Arsip bagi Pemekaran Daerah Kecamatan	1800 arsip	120.632.375	500 arsip	100.723.025											- arsip	-	0,00	0,00	500 arsip	100.723.025	27,78	83,50	Dinas Perpustakaan dan Kearsipan
			3 Pendampingan Penyelamatan Arsip Bagi Pemekaran Desa/Kelurahan	Jumlah Daftar Arsip yang Dilakukan Pendampingan Penyelamatan Arsip bagi Pemekaran Desa/Kelurahan	3800 arsip	95.000.000	200 arsip	25.000.217	arsip										- arsip	-	0,00	0,00	200 arsip	25.000.217	5,26	26,32	Dinas Perpustakaan dan Kearsipan
			Autentikasi Arsip Statis dan Arsip Hasil Alih Media Kabupaten/Kota																								
			1 Penilaian dan Penetapan Autentisitas Arsip Statis sesuai Persyaratan Penjaminan Keabsahan Arsip	Jumlah Daftar Autentisitas Arsip Statis Sesuai Persyaratan Penjaminan Keabsahan Arsip yang Dinilai dan Ditetapkan	40 arsip	64.000.000	23 arsip	19.967.275	5 arsip	20.009.500									- arsip	-	0,00	0,00	23 arsip	19.967.275	57,50	31,20	Dinas Perpustakaan dan Kearsipan
			2 Penilaian dan Penetapan Hasil Alih Media sesuai Persyaratan Penjaminan Keabsahan Arsip	Jumlah Daftar Arsip yang Dilakukan Penilaian dan Penetapan Alih Media Sesuai Persyaratan Penjaminan Keabsahan	40 arsip	60.000.000	0 arsip	-											- arsip	-	0,00	0,00	0 arsip	-	0,00	0,00	Dinas Perpustakaan dan Kearsipan
																					0,00	**0,00**			**14,38**	**22,01**	
																					Sangat Rendah	**Sangat Rendah**			**Sangat Rendah**	**Sangat Rendah**	
									6.021.214.208											1.050.117.730						
																					8,82	**10,79**			**40,29**	**40,65**	
																					Sangat Rendah	**Sangat Rendah**			**Sangat Rendah**	**Sangat Rendah**	
			URUSAN PILIHAN																								
			DINAS PERIKANAN																								
			I PROGRAM PENUNJANG URUSAN PEMERINTAH																								
			1 Perencanaan, Penggangaran dan Evaluasi																								
			1. Penyusunan Dokumen Perencanaan Perangkat Daerah	Jumlah Dokumen RKA-SKPD dan Laporan Hasil Koordinasi Penyusunan Dokumen RKA-SKPD	12 Laporan	439.990.450	14 Laporan	197.345.521	8 Laporan	25.000.000	2 Laporan	3.880.000							2 Laporan	3.880.000	25,00	15,52	16 Laporan	201.225.521	133,33	45,73	Dinas Perikanan
			2 Penyediaan Gaji dan Tunjangan ASN																								
			1. Penyediaan Gaji dan Tunjangan ASN	Jumlah Orang yang Menerima Gaji dan Tunjangan ASN	172 orang/ bulan	21.532.060.960	95 orang/ bulan	12.240.784.165	24 orang / bulan	3.317.020.837	24 orang / bulan	831.247.585							6 orang / bulan	831.247.585	25,00	25,06	101 orang	13.072.031.750	58,72	60,71	Dinas Perikanan
			3 Administrasi Kepegawaian Perangkat Daerah																								
			1. Pengadaan Pakaian Dinas beserta Atribut Kelengkapannya	Jumlah Paket Pakaian Dinas beserta Atribut Kelengkapan	1 Paket	80.400.000	2 Paket	28.300.000	1 Paket	10.800.000	1 Paket	8.100.000							1 Paket	8.100.000	100,00	75,00	3 Paket	36.400.000	300,00	45,27	Dinas Perikanan
			2. Pendidikan dan Pelatihan Pegawai Berdasarkan Tugas dan Fungsi	Jumlah Pegawai Berdasarkan Tugas dan Fungsi yang Mengikuti Pendidikan dan Pelatihan	140 orang	254.970.327	80 orang	89.443.035	- orang	-	0 orang	-							- orang	-	0,00	0,00	80 orang	89.443.035	57,14	35,08	Dinas Perikanan
			4 Administrasi Perangkat Daerah																								
			1. Penyediaan Komponen Instalasi Listrik/Penerangan Bangunan Kantor	Jumlah Paket Komponen Instalasi Listrik/Penerangan Bangunan Kantor yang Disediakan	6 Paket	111.010.810	2 Paket	16.931.250	1 Paket	10.000.000	- Paket	-							- Paket	-	0,00	0,00	2 Paket	16.931.250	33,33	15,25	Dinas Perikanan
			2. Penyediaan Peralatan dan Perlengkapan Kantor	Jumlah Paket Peralatan dan Perlengkapan Kantor yang Disediakan	6 Paket	333.712.705	4 Paket	369.112.650	1 Paket	80.000.000	- Paket	3.688.750							- Paket	3.688.750	0,00	4,61	4 Paket	372.801.400	66,67	111,71	Dinas Perikanan
			3. Penyediaan Bahan Logistik kantor	Jumlah Paket Bahan Logistik Kantor yang Disediakan	6 Paket	364.562.083	4 Paket	97.577.500	1 Paket	19.000.000	- Paket	1.425.000							- Paket	1.425.000	0,00	7,50	4 Paket	99.002.500	66,67	27,16	Dinas Perikanan

No.	Sasaran	Kode	Urusan/Bidang Urusan Pemerintahan Daerah dan Program/Kegiatan	Indikator Kinerja Program (outcome)/ Kegiatan (output)	Target RPJMD Kabupaten pada Tahun 2026 (Akhir Periode RPJMD)		Realiasi Capaian Kinerja RPJMD Kabupaten sampai dengan RKPD Kabupaten Tahun Lalu (n-1)		Target Kinerja dan Anggaran RKPD Kabupaten Tahun Berjalan (Tahun n yang dievaluasi)		Realisasi Kinerja Pada Triwulan								Realisasi Capaian Kinerja dan Anggaran RKPD Kabupaten yang dievaluasi		Tingkat Capaian Kinerja dan Realisasi Anggaran RKPD pada tahun 2025 (%)		Realisasi Kinerja dan Anggaran RPJMD Kabupaten s/d tahun 2026 (Akhir Tahun Pelaksanaan RPJMD Tahun 2026)		Tingkat Capaian Kinerja dan Realisasi Anggaran RPJMD s/d tahun 2025 (%)		Unit Perangkat Daerah Penanggung Jawab
											I		II		III		IV									
					K	Rp	K	Rp	K	Rp	K	Rp	K	Rp	K	Rp	K	Rp	K	Rp	K	Rp	K	Rp	K	Rp	
			4. Penyediaan Barang Cetakan dan Penggandaan	Jumlah Paket Barang Cetakan dan Penggandaan yang Disediakan	6 Paket	123.264.290	4 Paket	77.101.070	1 Paket	20.000.000	- Paket	1.980.000							- Paket	1.980.000	0,00	9,90	4 Paket	79.081.070	66,67	64,16	Dinas Perikanan
			5. Penyediaan Bahan Bacaan dan Peraturan Perundang-Undangan	Jumlah Dokumen Bahan Bacaan dan Peraturan Perundang-Undangan yang Disediakan	16 Dokum	129.083.588	8 Dokum	52.030.000	2 Dokum	12.018.000	- Dokumen	-							- Dokum	-	0,00	0,00	8 Dokum	52.030.000	50,00	40,31	Dinas Perikanan
			6. Penyediaan Bahan/Material	Jumlah Paket Bahan/Material yang Disediakan	6 Paket	250.000.000	0 Paket	-	1 Paket	30.000.000	- Paket	-							- Paket	-	0,00	0,00	0 Paket	-	0,00	0,00	Dinas Perikanan
			7. Penyelenggaraan Rapat Kordinasi dan Konsultasi SKPD	Jumlah Laporan Penyelenggaraan Rapat Koordinasi dan Konsultasi SKPD	6 Laporan	393.320.719	14 Laporan	337.044.686	2 Laporan	95.000.000	1 Laporan	20.261.486							1 Laporan	20.261.486	50,00	21,33	15 Laporan	357.306.172	250,00	90,84	Dinas Perikanan
			5 Penyediaan Jasa Penunjang Urusan Pemerintah Daerah																								
			1. Penyediaan Jasa Surat menyurat	Jumlah Laporan Penyediaan Jasa Surat Menyurat	12 Laporan	12.491.500	7 Laporan	7.471.000	2 Laporan	2.000.000	0 Laporan	-							- Laporan	-	0,00	0,00	7 Laporan	7.471.000	58,33	59,81	Dinas Perikanan
			2. Penyediaan Jasa Komunikasi, Sumber daya Air dan Listrik	Jumlah Laporan Penyediaan Jasa Komunikasi, Sumber Daya Air dan Listrik yang Disediakan	18 Laporan	388.096.423	12 Laporan	228.335.479	3 Laporan	60.000.000	1 Laporan	11.744.505							1 Laporan	11.744.505	33,33	19,57	13 Laporan	240.079.984	72,22	61,86	Dinas Perikanan
			3. Penyediaan Jasa Peralatan dan Perlengkapan Kantor	Jumlah Laporan Penyediaan Jasa Peralatan dan Perlengkapan Kantor yang Disediakan	5 Laporan	99.500.000	3 Laporan	71.980.000	1 Laporan	30.000.000	1 Laporan	4.790.000							1 Laporan	4.790.000	100,00	15,97	4 Laporan	76.770.000	80,00	77,16	Dinas Perikanan
			4. Penyediaan Jasa Pelayanan Umum Kantor	Jumlah Laporan Penyediaan Jasa Pelayanan Umum Kantor yang Disediakan	6 Laporan	691.330.605	4 Laporan	530.859.330	1 Laporan	169.585.972	0 Laporan	40.824.000							- Laporan	40.824.000	0,00	24,07	4 Laporan	571.683.330	66,67	82,69	Dinas Perikanan
			6 Pemeliharaan Barang Milik Daerah Penunjang Urusan Pemerintah Daerah																								
			1. Penyediaan Jasa Pemeliharaan, Biaya Pemeliharaan, Pajak dan Perizinan Kendaraan Dinas Operasional atau Lapangan	Jumlah Kendaraan Dinas Operasional atau Lapangan yang Dipelihara dan dibayarkan Pajak dan Perizinannya	179 Unit	175.506.600	112 Unit	513.793.702	28 Unit	80.000.000	5 Unit	10.944.000							5 Unit	10.944.000	17,86	13,68	117 Unit	524.737.702	65,36	298,98	Dinas Perikanan
			2. Pemeliharaan/Rehabilitasi Gedung Kantor dan Bangunan Lainnya	Jumlah Gedung Kantor dan Bangunan Lainnya yang Dipelihara/Direhabilitasi	180 Unit	154.990.000	87 Unit	112.492.060	2 Unit	25.000.000	2 Unit	24.998.500							2 Unit	24.998.500	100,00	99,99	89 Unit	137.490.560	49,44	88,71	Dinas Perikanan
																					28,20	**20,76**			**86,74**	**70,91**	
																					Sangat Rendah	**Sangat Rendah**			**Tinggi**	**Sedang**	
			II PROGRAM PENGELOLAAN PERIKANAN TANGKAP																							
			1 Pengelolaan Penangkapan Ikan di Wilayah Sungai,																							
			1. Penyediaan Data dan Informasi Sumber Daya Ikan	Jumlah Data dan Informasi Sumber Daya Ikan di Perairan Darat dalam Satu Kabupaten/Kota yang Tersedia	20 Dokum	496.391.600	6 Dokum	171.630.537	2 Dok	40.000.000	- Dok	-							- Dokum	-	0,00	0,00	6 Dokum	171.630.537	30,00	34,58	Dinas Perikanan
			2. Penyediaan Prasarana usaha perikanan tangkap	Jumlah Prasarana Usaha Perikanan Tangkap yang Tersedia	30 Unit	643.614.000	17 Unit	1.166.327.961	6 Unit	220.000.000	- Unit	-							- Unit	-	0,00	0,00	17 Unit	1.166.327.961	56,67	181,22	Dinas Perikanan
			3. Penjaminan ketersediaan sarana usaha perikanan tan	Jumlah Sarana Usaha Perikanan Tangkap yang Terjamin dan Tersedia	174 Unit	24.458.719.439	37 Unit	6.088.766.144	5 Unit	800.000.000	- Unit	-							- Unit	-	0,00	0,00	37 Unit	6.088.766.144	21,26	24,89	Dinas Perikanan
			2 Pemberdayaan Nelayan Kecil Dalam Daerah/Kabupaten Kota																							
			1. Pengembangan Kapasitas Nelayan Kecil	Jumlah Nelayan Kecil yang Meningkat Kapasitasnya	850. Orang	960.840.513	620 Orang	4.677.296.715	140 Orang	490.000.000	- Orang	-							- Orang	-	0,00	0,00	620 Orang	4.677.296.715	72,94	486,79	Dinas Perikanan
			2. Pelaksanaan Fasilitasi Pembentukan dan Kelembagaan Nelayan Kecil	Jumlah Kelompok Nelayan Kecil yang Difasilitasi Pembentukan dan Pengembangan Kelembagaannya	30. Kelompok	179.999.500,00	2 Kelompok	18.998.500	- Kelompok									- Kelom	-	0,00	0,00	2 Kelom	18.998.500	6,67	10,55	Dinas Perikanan
			3 Pengelolaan dan Penyelenggaraan Tempat Pelelangan Ikan (TPI)																							
			1. Penetapan Prosedur Pengelolaan Dan Penyelengaraan TPI	Jumlah SOP Pengelolaan dan Penyelengggaraan Tempat Pelelangan Ikan (TPI)	6. Dok	289.395.000,00	1 Dok	112.594.800	- Dok										- Dok	-	0,00	0,00	1 Dok	112.594.800	16,67	38,91	Dinas Perikanan
			4 Pendaftaran Kapal Perikanan Berukuran Sampai dengan 10 GT yang Beroperasi di Sungai, Danau, Waduk, Rawa dan Genangan Air Lainnya yang Dapat Diusahakan Dalam 1 (Satu) Daerah Kabupaten / Kota																							

No.	Sasaran	Kode	Urusan/Bidang Urusan Pemerintahan Daerah dan Program/Kegiatan	Indikator Kinerja Program (outcome)/ Kegiatan (output)	Target RPJMD Kabupaten pada Tahun 2026 (Akhir Periode RPJMD)		Realiasi Capaian Kinerja RPJMD Kabupaten sampai dengan RKPD Kabupaten Tahun Lalu (n-1)		Target Kinerja dan Anggaran RKPD Kabupaten Tahun Berjalan (Tahun n yang dievaluasi)		Realisasi Kinerja Pada Triwulan								Realisasi Capaian Kinerja dan Anggaran RKPD Kabupaten yang dievaluasi		Tingkat Capaian Kinerja dan Realisasi Anggaran RKPD pada tahun 2025 (%)		Realisasi Kinerja dan Anggaran RPJMD Kabupaten s/d tahun 2026 (Akhir Tahun Pelaksanaan RPJMD Tahun 2026)		Tingkat Capaian Kinerja dan Realisasi Anggaran RPJMD s/d tahun 2025 (%)		Unit Perangkat Daerah Penanggung Jawab
											I		II		III		IV									
					K	Rp	K	Rp	K	Rp	K	Rp	K	Rp	K	Rp	K	Rp	K	Rp	K	Rp	K	Rp	K	Rp	
			1. Pelayanan Penerbitan Pendaftaran Kapal Perikanan dengan Ukuran sampai dengan 10 GT	Jumlah Persyaratan dan Prosedur Penerbitan Rekomendasi Perizinan Berusaha Perikanan Tangkap yang Menjadi Kewenangan Kabupaten/Kota	6 Rekomendasi	161.813.500	2 Rekomendasi	55.921.268											- Rekom	-	0,00	0,00	2 Rekom	55.921.268	33,33	34,56	Dinas Perikanan
																					0,00	**0,00**			**33,93**	**115,93**	
																					Sangat Rendah	**Sangat Rendah**			**Sangat Rendah**	**Sangat Tinggi**	
			III PROGRAM PENGELOLAAN BUDIDAYA																								
			1 Pemberdayaan Pembudidaya Ikan Kecil																								
			1 Pengembangan Kapasitas Pembudidaya Ikan Kecil	Jumlah Kelompok Pembudi Daya Ikan Kecil yang Mengikuti Pengembangan Kapasitas	231 Kelompok	17.680.363.909	220 Kelompok	6.309.327.602	7 Kelompok	297.500.000	0 Kelom	-							- Kelom	-	0,00	0,00	220 Kelom	6.309.327.602	95,24	35,69	Dinas Perikanan
			2. Pelaksanaan fasilitasi pembentukan dan pengembangan kelembagaan pembudi daya ikan kecil	Jumlah Kelompok Pembudi Daya Ikan Kecil yang Mengikuti Pembentukan dan Pengembangan Kelembagaan	60 Kelompok	220.230.650	20 Kelompok	45.592.650	- Kelompok										- Kelom	-	0,00	0,00	20 Kelom	45.592.650	33,33	20,70	Dinas Perikanan
			3. Pemberian Pendampingan, Kemudahan Akses Ilmu Pengetahuan, Teknologi dan Informasi Serta Penyelenggaraan Pendidikan dan Pelatihan	Jumlah Kelompok Usaha yang Memperoleh Pendampingan, Kemudahanan Akses	60 Kelompok	306.720.966	13 Kelompok	251.268.995	2 Kelompok	87.500.000	- Kelom	-							- Kelom	-	0,00	0,00	13 Kelom	251.268.995	21,67	81,92	Dinas Perikanan
			2 Penerbitan Tanda Daftar bagi Pembudidaya Ikan Kecil (TDPIK) dalam 1 daerah Kab/Kota																								
			1 Penetapan, Persyaratan dan Prosedur Penerbitan Daftar bagi Pembudidaya Ikan (TDPIK)	Jumlah Rekomendasi Persyaratan dan Prosedur Perizinan Berusaha Skala Mikro dan Kecil bagi Pembudidayaan Ikan Kecil dalam 1 (Satu) Daerah Kabupaten/Kota yang Ditetapkan	5 Rekomendasi	119.999.750	2 Rekomendasi	127.365.775											- Rekom	-	0,00	0,00	2 Rekom	127.365.775	40,00	106,14	Dinas Perikanan
			3 Pengelolaan Pembudidayaan Ikan																								
			1 Penyediaan Data dan Informasi Pembudidayaan Ikan dalam 1 (Satu) Daerah Kabupaten/Kota	Jumlah Data dan Informasi Pembudidayaan Ikan dalam 1 (Satu) Daerah	5 Dokumen	150.000.000	1 Dokumen	19.162.485	1 Dokumen	20.000.000	- Dokum	-							- Dokum	-	0,00	0,00	1 Dokum	19.162.485	20,00	12,77	Dinas Perikanan
			2 Penyediaan Prasarana Pembudidayaan Ikan dalam 1 (satu) Daerah Kabupaten/Kota	Jumlah Prasarana Pembudidayaan Ikan dalam 1 (Satu) Daerah Kabupaten/Kota	6 Unit	422.002.600	16 Unit	714.659.460	3 Unit	50.000.000	- Unit	-							- Unit	-	0,00	0,00	16 Unit	714.659.460	266,67	169,35	Dinas Perikanan
			3 Penjaminan Ketersediaan Sarana Pembudidayaan Ikan dalam 1 (satu) Daerah Kabupaten/Kota	Jumlah Sarana Pembudidayaan Ikan dalam 1 (Satu) Daerah Kabupaten/Kota	108 Unit	7.967.344.575	96 Unit	8.279.088.205	20 Unit	2.250.000.000	- Unit	-							- Unit	-	0,00	0,00	96 Unit	8.279.088.205	88,89	103,91	Dinas Perikanan
			4 Pengelolaan Kesehatan Ikan dan Lingkungan Budidaya dalam 1 (Satu) Daerah Kabupaten/Kota	Jumlah Hasil Ikan dan Lingkungan Budidaya dalam 1 (Satu) Daerah Kabupaten/Kota yang	6 Dokumen	215.085.618	2 Dokumen	56.486.713	- Dokumen	-	- Dokum	-							- Dokum	-	0,00	0,00	2 Dokum	56.486.713	33,33	26,26	Dinas Perikanan
			4. Pembinaan dan Pemantauan Pembudidaya Ikan	Jumlah Pembudidaya yang Memperoleh Pembinaan dan Pemantauan	870 Orang	304.997.000	120 Orang	48.658.200	- Orang										- Orang	-	0,00	0,00	120 Orang	48.658.200	13,79	15,95	Dinas Perikanan
																					0,00	**0,00**			**102,15**	**95,45**	
																					Sangat Rendah	**Sangat Rendah**			**Sangat Tinggi**	**Sangat Tinggi**	
			IV PROGRAM PENGOLAHAN DAN PEMASARAN HASIL PERIKANAN																								
			1 Penyediaan dan Penyaluran Bahan Baku Industri Pengolahan Ikan Dalam 1 (satu) Daerah Kabupaten/Kota																								
			1 Peningkatan Ketersediaan Ikan untuk Konsumsi dan Usaha Pengolahan dalam 1 (Satu) Daerah Kabupaten/Kota	Jumlah Peningkatan Ketersediaan Ikan untuk Konsumsi dan Usaha Pengolahan Dalam 1 (Satu) Daerah Kabupaten/Kota	37709,8 Ton	871.587.477	22865,2 Ton	632.861.628	6.739 Ton	93.750.000	- Ton	-							- Ton	-	0,00	0,00	22865,2 Ton	632.861.628	60,63	72,61	Dinas Perikanan
			2 Pemberian Fasilitas bagi Pelaku Usaha Perikanan Skala Mikro dan Kecil dalam 1 (Satu) Daerah Kabupaten/Kota	Jumlah Pelaku Usaha Perikanan skala mikro dan kecil yang dikembangkan	50 Pelaku	124.000.000	5 Pelaku	100.934.915	1 Pelaku	35.000.000	- Pelaku	-							- Pelaku	-	0,00	0,00	5 Pelaku	100.934.915	10,00	81,40	Dinas Perikanan
																					0,00	**0,00**			**35,32**	**77,00**	
																					Sangat Rendah	**Sangat Rendah**			**Sangat Rendah**	**Tinggi**	
																				963.883.826							
																					7,05	**5,19**			**64,54**	**89,82**	

No.	Sasaran	Kode	Urusan/Bidang Urusan Pemerintahan Daerah dan Program/Kegiatan	Indikator Kinerja Program (outcome)/ Kegiatan (output)	Target RPJMD Kabupaten pada Tahun 2026 (Akhir Periode RPJMD)		Realiasi Capaian Kinerja RPJMD Kabupaten sampai dengan RKPD Kabupaten Tahun Lalu (n-1)		Target Kinerja dan Anggaran RKPD Kabupaten Tahun Berjalan (Tahun n yang dievaluasi)		Realisasi Kinerja Pada Triwulan								Realisasi Capaian Kinerja dan Anggaran RKPD Kabupaten yang dievaluasi		Tingkat Capaian Kinerja dan Realisasi Anggaran RKPD pada tahun 2025 (%)		Realisasi Kinerja dan Anggaran RPJMD Kabupaten s/d tahun 2026 (Akhir Tahun Pelaksanaan RPJMD Tahun 2026)		Tingkat Capaian Kinerja dan Realisasi Anggaran RPJMD s/d tahun 2025 (%)		Unit Perangkat Daerah Penanggung Jawab
											I		II		III		IV									
					K	Rp	K	Rp	K	Rp	K	Rp	K	Rp	K	Rp	K	Rp	K	Rp	K	Rp	K	Rp	K	Rp	
																					Sangat Rendah	Sangat Rendah			Rendah	Tinggi	
			DINAS PERTANIAN																								
			I PROGRAM PENUNJANG URUSAN PEMERINTAH																								
			A. Perencanaan, Penganggaran dan Evaluasi Kinerja																								
			1. Penyusunan Dokumen Perencanaan Perangkat Daerah	Jumlah Dokumen Perencanaan Perangkat Daerah (dokumen)	37 Dok	391.325.000	25 Dok	117.525.025	6 Dok	42.005.625	0 Dok	2.929.500							0 Dok	2.929.500	6,97	6,97	25,41844 Dok	120.454.525	68,70	30,78	Dinas Pertanian
			2. Koordinasi dan Penyusunan Laporan Capaian Kinerja dan Ikhtisar Realisasi Kinerja SKPD	Jumlah Laporan Capaian Kinerja dan Ikhtisar Realisasi Kinerja SKPD dan Laporan Hasil Koordinasi Penyusunan Laporan Capaian Kinerja dan Ikhtisar Realisasi Kinerja SKPD (laporan)	60 Lap	493.943.286	40 Lap	232.912.504	10 Lap	65.149.570	1 Lap	8.709.350							1 Lap	8.709.350	13,37	13,37	41,33682 Lap	241.621.854	68,89	48,92	Dinas Pertanian
																											Dinas Pertanian
			Administrasi Keuangan Perangkat Daerah																								Dinas Pertanian
			1. Penyediaan Gaji dan Tunjangan ASN	Jumlah Orang yang Menerima Gaji dan Tunjangan ASN (orang/bulan)	10.728 Org/Bln	83.109.650.164	4.974 Org/B	43.997.302.224	1.620 Org/Bln	10.932.448.339	378 Org/Bln	2.791.080.705							1.620 Org/B	2.791.080.705	100,00	25,53	6594 Org/B	46.788.382.929	61,47	56,30	Dinas Pertanian
																											Dinas Pertanian
			Administrasi Kepegawaian Perangkat Daerah																								Dinas Pertanian
			1. Pengadaan Pakaian Dinas Beserta Atribut Kelengkapa	Jumlah Paket Pakaian Dinas beserta Atribut Kelengkapan (paket)	4 Pkt	392.400.000	2 Pkt	155.877.000	1 Pkt	62.550.000	- Pkt	-							- Pkt	-	0,00	0,00	2 Pkt	155.877.000	50,00	39,72	Dinas Pertanian
			2. Monitoring, Evaluasi dan Penilaian Pegawai	Jumlah Dokumen Monitoring, Evaluasi, dan Penilaian Kinerja Pegawai (dokumen)	5 Dok	57.507.390	3 Dok	95.138.650	1 Dok	59.998.650	- Dok	9.100.900							- Dok	9.100.900	0,00	15,17	2,992857 Dok	104.239.550	59,86	181,26	Dinas Pertanian
																											Dinas Pertanian
			Administrasi Umum Perangkat Daerah																								Dinas Pertanian
			1. Penyediaan Komponen Instalasi Listrik/Penerangan Bangunan Kantor	Jumlah Paket Komponen Instalasi Listrik/Penerangan Bangunan Kantor yang Disediakan (paket)	6 Pkt	58.197.580	4 Pkt	69.729.045	1 Pkt	29.979.000	0,2 Pkt	5.666.500							0 Pkt	5.666.500	18,90	18,90	4,189016 Pkt	75.395.545	69,82	129,55	Dinas Pertanian
			2. Penyediaan Peralatan dan Perlengkapan Kantor	Jumlah Paket Peralatan dan Perlengkapan Kantor yang Disediakan (paket)	6 Pkt	392.407.250	4 Pkt	315.408.370	1 Pkt	100.000.875	0,20 Pkt	19.621.275							0 Pkt	19.621.275	19,62	19,62	4,196211 Pkt	335.029.645	69,94	85,38	Dinas Pertanian
			3. Penyediaan Peralatan Rumah Tangga	Jumlah Paket Peralatan Rumah Tangga yang Disediakan (paket)	6 Pkt	145.685.751	4 Pkt	150.959.458	1 Pkt	79.997.102	0 Pkt	15.505.169							0 Pkt	15.505.169	19,38	19,38	4,193822 Pkt	166.464.627	69,90	114,26	Dinas Pertanian
			4. Penyediaan Bahan Logistik Kantor	Jumlah Paket Bahan Logistik Kantor yang Disediakan (paket)	6 Pkt	255.678.365	4 Pkt	204.387.500	1 Pkt	50.000.000	0,11 Pkt	5.740.600							0 Pkt	5.740.600	11,48	11,48	4,114812 Pkt	210.128.100	68,58	82,18	Dinas Pertanian
			5. Penyediaan Barang Cetakan dan Penggandaan	Jumlah Paket Barang Cetakan dan Penggandaan yang Disediakan (paket)	6 Pkt	131.307.278	4 Pkt	77.634.763	1 Pkt	19.999.850	0 Pkt	2.631.000							0 Pkt	2.631.000	13,16	13,16	4,131551 Pkt	80.265.763	68,86	61,13	Dinas Pertanian
			6. Penyediaan Bahan Bacaan dan Peraturan Perundang-undangan	Jumlah Dokumen Bahan Bacaan dan Peraturan Perundang-Undangan yang Disediakan (dokumen)	6 Dok	131.591.936	4 Dok	77.522.500	1 Dok	19.959.000	- Dok	-							- Dok	-	0,00	0,00	3,998798 Dok	77.522.500	66,65	58,91	Dinas Pertanian
			7. Penyediaan Bahan/Material	Jumlah Paket Bahan/Material yang Disediakan (paket)	6 Pkt	299.997.905	3 Pkt	50.015.700	1 Pkt	50.000.000	- Pkt	-							- Pkt	-	0,00	0,00	2,9968 Pkt	50.015.700	49,95	16,67	Dinas Pertanian
			8. Penyelenggaraan Rapat Koordinasi dan Konsultasi SKPD	Jumlah Laporan Penyelenggaraan Rapat Koordinasi dan Konsultasi SKPD (Laporan)	6 Lap	387.418.951	4 Lap	438.169.675	1 Lap	165.000.000	0 Lap	21.405.100							0 Lap	21.405.100	12,97	12,97	4,129408 Lap	459.574.775	68,82	118,62	Dinas Pertanian
																											Dinas Pertanian
			Pengadaan Barang Milik Daerah Penunjang Urusan Pemerintah Daerah																								Dinas Pertanian
			1. Pengadaan Kendaraan Perorangan Dinas atau Kendaraan Dinas Jabatan	Jumlah Unit Kendaraan Perorangan Dinas atau Kendaraan Dinas	1 Unit	513.709.000	- Unit	-	- Unit	-	Unit	-							- Unit	-	0,00	0,00	0 Unit	-	0,00	0,00	Dinas Pertanian
			2. Pengadaan Kendaraan Dinas Operasional atau Lapangan	Jumlah Unit Kendaraan Dinas Operasional atau Lapangan yang Disediakan (Unit)	20 Unit	442.750.000	- Unit	-	- Unit	-	- Unit	-							- Unit	-	0,00	0,00	0 Unit	-	0,00	0,00	Dinas Pertanian
			3. Pengadaan Mebel	jumlah Pengadaan Mebel	309 Unit	545.290.420	285 Unit	299.144.640	1 Unit	4.900.000	- Unit	-							- Unit	-	0,00	0,00	285 Unit	299.144.640	92,23	54,86	Dinas Pertanian
			4. Pengadaan Peralatan dan Mesin Lainnya	Jumlah Unit Peralatan dan Mesin Lainnya yang Disediakan (Unit)	34 Unit	408.053.008	22 Unit	244.815.000	9 Unit	147.570.300	- Unit	-							- Unit	-	0,00	0,00	22,00262 Unit	244.815.000	64,71	60,00	Dinas Pertanian

No.	Sasaran	Kode	Urusan/Bidang Urusan Pemerintahan Daerah dan Program/Kegiatan	Indikator Kinerja Program (outcome)/ Kegiatan (output)	Target RPJMD Kabupaten pada Tahun 2026 (Akhir Periode RPJMD)		Realisasi Capaian Kinerja RPJMD Kabupaten sampai dengan RKPD Kabupaten Tahun Lalu (n-1)		Target Kinerja dan Anggaran RKPD Kabupaten Tahun Berjalan (Tahun n yang dievaluasi)		Realisasi Kinerja Pada Triwulan								Realisasi Capaian Kinerja dan Anggaran RKPD Kabupaten yang dievaluasi		Tingkat Capaian Kinerja dan Realisasi Anggaran RKPD pada tahun 2025 (%)		Realisasi Kinerja dan Anggaran RPJMD Kabupaten s/d tahun 2026 (Akhir Tahun Pelaksanaan RPJMD Tahun 2026)		Tingkat Capaian Kinerja dan Realisasi Anggaran RPJMD s/d tahun 2025 (%)		Unit Perangkat Daerah Penanggung Jawab
											I		II		III		IV										
					K	Rp	K	Rp	K	Rp	K	Rp	K	Rp	K	Rp	K	Rp	K	Rp	K	Rp	K	Rp	K	Rp	
			5. Pengadaan Sarana dan Prasarana Gedung Kantor atau Bangunan Lainnya	jumlah Pengadaan Sarana dan Prasarana Gedung Kantor atau Bangunan lainnya	1 Unit	200.000.000	1 Unit	54.365.500	- Unit	-	Unit	-							- Unit	-	0,00	0,00	1 Unit	54.365.500	100,00	27,18	Dinas Pertanian
																										Dinas
			Penyediaan Jasa Penunjang Urusan Pemerintahan Daerah																							Dinas Pertanian
			1. Penyediaan Jasa Surat Menyurat	Jumlah Laporan Penyediaan Jasa Surat Menyurat (Laporan)	6 Lap	15.250.500	4 Lap	10.042.000	1 Lap	2.002.000	0 Lap	520.000							0 Lap	520.000	25,97	25,97	4,25974 Lap	10.562.000	71,00	69,26	Dinas Pertanian
			2. Penyediaan Jasa Komunikasi, Sumber Daya Air dan Listrik	Jumlah Laporan Penyediaan Jasa Komunikasi, Sumber Daya Air dan Listrik yang Disediakan	6 Lap	858.190.572	4 Lap	439.213.144	1 Lap	147.582.050	0,02 Lap	2.587.414							0 Lap	2.587.414	1,75	1,75	4,013242 Lap	441.800.558	66,89	51,48	Dinas Pertanian
			3. Penyediaan Jasa Pelayanan Umum Kantor	Jumlah Laporan Penyediaan Jasa Pelayanan Umum Kantor yang Disediakan (Laporan)	6 Lap	3.369.400.000	4 Lap	2.342.412.015	1 Lap	751.842.000	0,08 Lap	62.370.000							0 Lap	62.370.000	8,30	8,30	4,082956 Lap	2.404.782.015	68,05	71,37	Dinas Pertanian
																										Dinas
			Pemeliharaan Barang Milik Daerah Penunjang Urusan Pemerintahan Daerah																							Dinas Pertanian
			1. Penyediaan Jasa Pemeliharaan, Biaya Pemeliharaan, Pajak dan Perizinan Kendaraan Dinas Operasional atau Lapangan	Jumlah Kendaraan Dinas Operasional atau Lapangan yang Dipelihara dan dibayarkan Pajak dan Perizinannya (Unit)	762 Unit	1.123.238.168	433 Unit	584.880.691	127 Unit	142.585.000	- Unit	-							- Unit	-	0,00	0,00	433,072 Unit	584.880.691	56,83	52,07	Dinas Pertanian
			2. Pemeliharaan Peralatan dan Mesin Lainnya	Jumlah Peralatan dan Mesin Lainnya yang Dipelihara (Unit)	156 Unit	57.507.390	78 Unit	43.080.000	26 Unit	19.090.000	9 Unit	6.940.000							9 Unit	6.940.000	36,35	36,35	87,45207 Unit	50.020.000	56,06	86,98	Dinas Pertanian
			3. Pemeliharaan/Rehabilitasi Gedung Kantor atau Bangunan Lainnya	Jumlah Gedung Kantor dan Bangunan Lainnya yang Dipelihara/Direhabilitasi (Unit)	6 Unit	202.670.000	6 Unit	401.095.000	1 Unit	29.999.000	- Unit	-							- Unit	-	0,00	0,00	6 Unit	401.095.000	100,00	197,91	Dinas Pertanian
			4. Pemeliharaan/Rehabilitasi Sarana dan Prasarana Gedung Kantor atau Bangunan Lainnya	Jumlah Sarana dan Prasarana Gedung Kantor atau Bangunan Lainnya yang Dipelihara/Direhabilitasi (Unit)	4 Unit	469.897.100	2 Unit	219.183.100	- Unit	-	Unit	-							- Unit	-	0,00	0,00	2 Unit	219.183.100	50,00	46,64	Dinas Pertanian
																					13,73	**10,90**			**62,69**	**69,66**	
																					Sangat Rendah	**Sangat Rendah**			**Rendah**	**Sedang**	
			B. PROGRAM PENYEDIAAN DAN PENGEMBANGAN SARANA PERTANIAN																								
			Pengawasan Penggunaan Sarana Pertanian																								
			1 Pengawasan Penggunaan Sarana Pendukung Pertanian sesuai dengan Komoditas, Teknologi dan Spesifik Lokasi	Jumlah Pengawasan Penggunaan Sarana Pendukung Pertanian Sesuai dengan Komoditas, Teknologi dan Spesifik Lokasi (Laporan)	9 Lap	5.877.943.850	8 Lap	3.313.186.125	2 Lap	486.549.975	0,11 Lap	27.449.350							0 Lap	27.449.350	5,64	5,64	8,112209 Lap	3.340.635.475	90,14	56,83	Dinas Pertanian
			2. Pendampingan Penggunaan Sarana Pendukung Pertanian	Jumlah Pendampingan Penggunaan Sarana Pendukung Pertanian (Laporan)	30 Lap	946.140.750	18 Lap	647.700.472	4 Lap	283.008.985	0 Lap	12.938.875							0 Lap	12.938.875	4,57	4,57	18,18022 Lap	660.639.347	60,60	69,82	Dinas Pertanian
			Pengelolaan Sumber Daya Genetik (SDG) Hewan, Tumbuhan, dan Mikro Organisme Kewenangan Kabupaten/ Kota																								
			1. Penjaminan Kemurnian dan Kelestarian SDG Hewan/Tanaman	Jumlah SDG Hewan/Tanaman yang Dilakukan Pelestarian dan Pemurnian (VUB)	90 VUB	1.825.199.043	55 VUB	378.046.267	14 VUB	79.999.850	- VUB	-							- VUB	-	0,00	0,00	54,99596 VUB	378.046.267	61,11	20,71	Dinas Pertanian
			2. Peningkatan Kualitas SDG Hewan/Tanaman	Jumlah Pelaksanaan Peningkatan Kualitas SDG Hewan/Tanaman (dokumen)	11 Dok	944.682.875	5 Dok	201.923.675	1 Dok	44.999.950	- Dok	-							- Dok	-	0,00	0,00	5 Dok	201.923.675	45,45	21,37	Dinas Pertanian
			3. Pemanfaatan SDG Hewan/Tanaman	Jumlah Pemanfaatan SDG Hewan/Tanaman (dokumen)	12 Dok	4.802.386.539	19 Dok	1.493.101.306	6 Dok	605.660.400	0 Dok	4.151.760							0 Dok	4.151.760	0,69	0,69	19,04113 Dok	1.497.253.066	158,68	31,18	Dinas Pertanian
																					2,18	**2,18**			**83,19**	**39,98**	
																					Sangat Rendah	**Sangat Rendah**			**Tinggi**	**Sangat Rendah**	
			C. PROGRAM PENYEDIAAN DAN PENGEMBANGAN PRASARANA PERTANIAN																								
			Pengembangan Prasarana Pertanian																								
			1. Pengelolaan Lahan Pertanian Pangan Berkelanjutan/LP2B, Kawasan Pertanian Pangan Berkelanjutan/KP2B dan Lahan Cadangan Pertanian Pangan Berkelanjutan/ LCP2B	Lahan Pertanian Pangan Berkelanjutan/LP2B, Kawasan Pertanian Pangan Berkelanjutan/KP2B dan Lahan Cadangan Pertanian Pangan Berkelanjutan/LCP2B yang Dikelola	4 Dok	320.000.000,00	1 Dok	39951000	0 Dok	0	0 Dok	0							- Dok	-	0,00	0,00	1 Dok	39.951.000	25,00	12,48	Dinas Pertanian

No.	Sasaran	Kode	Urusan/Bidang Urusan Pemerintahan Daerah dan Program/Kegiatan	Indikator Kinerja Program (outcome)/ Kegiatan (output)	Target RPJMD Kabupaten pada Tahun 2026 (Akhir Periode RPJMD)		Realiasi Capaian Kinerja RPJMD Kabupaten sampai dengan RKPD Kabupaten Tahun Lalu (n-1)		Target Kinerja dan Anggaran RKPD Kabupaten Tahun Berjalan (Tahun n yang dievaluasi)		Realisasi Kinerja Pada Triwulan								Realisasi Capaian Kinerja dan Anggaran RKPD Kabupaten yang dievaluasi		Tingkat Capaian Kinerja dan Realisasi Anggaran RKPD pada tahun 2025 (%)		Realisasi Kinerja dan Anggaran RPJMD Kabupaten s/d tahun 2026 (Akhir Tahun Pelaksanaan RPJMD Tahun 2026)		Tingkat Capaian Kinerja dan Realisasi Anggaran RPJMD s/d tahun 2025 (%)		Unit Perangkat Daerah Penanggung Jawab
											I		II		III		IV									
					K	Rp	K	Rp	K	Rp	K	Rp	K	Rp	K	Rp	K	Rp	K	Rp	K	Rp	K	Rp	K	Rp	
			2. Penyusunan Peta Lahan Pertanian Pangan Berkelanjutan (LP2B)	Peta Lahan Pertanian Pangan Berkelanjutan/LP2B (dokumen)	3 Dok	800.000.000,00	1 Dok	298368000	0 Dok	0	0 Dok	0							- Dok	-	0,00	0,00	1 Dok	298.368.000	33,33	37,30	Dinas Pertanian
			3. Koordinasi dan Sinkronisasi Prasarana Pendukung Pertanian Lainnya	Jumlah Koordinasi dan Sinkronisasi Prasarana Pendukung Pertanian Lainnya (laporan)	18 Lap	1.281.379.326,75	12 Lap	992.191.745,00	3 Lap	265.975.875,00	0,35 Lap	31.387.050,00							0 Lap	31.387.050	11,80	11,80	12,35292 Lap	1.023.578.795	68,63	79,88	Dinas Pertanian
			4. Pengendalian dan Pemanfaatan Kawasan Pertanian	Luas kawasan pertanian yang termanfaatkan	3.360 Ha	200.000.000,00	1.680 Ha	591.809.042,00	1.680 Ha	865.889.000,00	- Ha	-							- Ha	-	0,00	0,00	1680 Ha	591.809.042	50,00	295,90	Dinas Pertanian
			5. Penyusunan Action Plan Pengembangan Prasarana, Sarana, Kawasan Pertanian	Jumlah Action Plan Pengembangan Prasarana, Sarana, Kawasan	1 Dok	100.000.000,00	1 Dok	18.970.000,00	1 Dok	22.720.000,00	- Dok	-							- Dok	-	0,00	0,00	1 Dok	18.970.000	100,00	18,97	Dinas Pertanian
			Pembangunan Prasarana Pertanian																								
			1. Pembangunan, Rehabilitasi dan Pemeliharaan Jaringan Irigasi Usaha Tani	Jumlah Jaringan Irigasi Usaha Tani yang Dibangun, Direhabilitasi , dan Dipelihara (unit)	50 Unit	8.347.030.722	17 Unit	3.574.853.000	1 Unit	191.000.000	- Unit	-							- Unit	-	0,00	0,00	17 Unit	3.574.853.000	34,00	42,83	Dinas Pertanian
			2. Pembangunan, Rehabilitasi dan Pemeliharaan Jalan Usaha Tani	Jalan Usaha Tani yang Dibangun, Direhabilitasi dan Dipelihara (unit)	295 Unit	60.431.933.078	141 Unit	29.527.041.457	9 Unit	2.381.254.000	- Unit	-							- Unit	-	0,00	0,00	140,9972 Unit	29.527.041.457	47,80	48,86	Dinas Pertanian
			3. Pembangunan, Rehabilitasi dan Pemeliharaan DAM Parit	Jumlah DAM Parit yang Dibangun, Direhabilitasi dan Dipelihara (unit)	23 Unit	3.900.000.000	1 Unit	198.811.000	- Unit	-	- Unit	-							- Unit	-	0,00	0,00	1 Unit	198.811.000	4,35	5,10	Dinas Pertanian
			4. Pembangunan, Rehabilitasi dan Pemeliharaan Balai Penyuluh di Kecamatan serta Sarana Pendukungnya	Jumlah Prasarana Pertanian Lainnya yang Dibangun, Direhabilitasi dan Dipelihara (unit)	9 Unit	3.134.796.700	3 Unit	434.796.700	- Unit	-	- Unit	-							- Unit	-	0,00	0,00	3 Unit	434.796.700	33,33	13,87	Dinas Pertanian
			5. Pembangunan, Rehabilitasi dan Pemeliharaan Prasarana Pertanian Lainnya	Jumlah Prasarana Pertanian Lainnya yang Dibangun, Direhabilitasi dan Dipelihara (unit)	2 Unit	350.000.000	1 Unit	200.000.000	- Unit	-	- Unit	-							- Unit	-	0,00	0,00	1 Unit	200.000.000	50,00	57,14	Dinas Pertanian
																					2,36	**2,36**			**55,80**	**76,54**	
																					Sangat Rendah	**Sangat Rendah**			**Rendah**	**Tinggi**	
			D. PROGRAM PENGENDALIAN DAN PENANGGULANGAN BENCANA PERTANIAN																								
			Pengendalian dan Penanggulangan Bencana Pertanian Kabupaten/Kota																								
			1. Pengendalian Organisme Pengganggu Tumbuhan (OPT) Tanaman Pangan, Hortikultura dan Perkebunan	Jumlah Luas Serangan Organisme Pengganggu Tumbuhan (OPT) Tanaman Pangan, Hortikultura, dan Perkebunan yang Dikendalikan (hektar)	2.640 Ha	3.613.101.917	1.754 Ha	893.191.463	440 Ha	281.628.930	- Ha	39.843.500							- Ha	39.843.500	0,00	14,15	1754 Ha	933.034.963	66,44	25,82	Dinas Pertanian
			2. Penanganan Dampak Perubahan Iklim (DPI) Tanaman Pangan, Hortikultura dan Perkebunan	Jumlah Area Terdampak Perubahan Iklim (DPI) Tanaman Pangan, Hortikultura, dan Perkebunan yang Ditangani (hektar)	150 Ha	414.948.650	100 Ha	197.559.245	25 Ha	74.800.950	- Ha	-							- Ha	-	0,00	0,00	100 Ha	197.559.245	66,67	47,61	Dinas Pertanian
			3. Pencegahan, Penanganan Kebakaran Lahan, dan Gangguan Usaha Tanaman Pangan, Hortikultura dan Perkebunan	Jumlah Luasan Pencegahan, Penanganan Kebakaran Lahan, dan Gangguan Usaha Tanaman Pangan, Hortikultura, dan Perkebunan	180 Ha	431.305.426	120 Ha	86.576.763	30 Ha	29.999.800	- Ha	-							- Ha	-	0,00	0,00	120 Ha	86.576.763	66,67	20,07	Dinas Pertanian
																					0,00	**4,72**			**66,59**	**31,17**	
																					Sangat Rendah	**Sangat Rendah**			**Sedang**	**Sangat Rendah**	
			E. PROGRAM PERIZINAN USAHA PERTANIAN																								
			Penerbitan Izin Usaha Pertanian yang Kegiatan Usahanya dalam Daerah																								
			1. Penilaian kelayakan dan pemberian pertimbangan teknis izin usaha pertanian	Jumlah Penilaian Kelayakan dan Pemberian Pertimbangan Teknis Izin Usaha Pertanian (dokumen)	2 Dok	50.000.000	- Dok	-	- Dok	-	- Dok	-							- Dok	-	0,00	0,00	0 Dok	-	0,00	0,00	Dinas Pertanian
			2. Pembinaan dan Pengawasan Penerapan Izin Usaha Pertanian	Jumlah Izin Usaha Pertanian yang Dibina dan Diawasi (laporan)	6 Lap	250.000.000	4 Lap	198.991.018	3 Lap	149.966.120	0,27 Lap	13.562.050							0 Lap	13.562.050	9,04	9,04	4,271302 Lap	212.553.068	71,19	85,02	Dinas Pertanian
																					9,04	**9,04**			**35,59**	**42,51**	
																					Sangat Rendah	**Sangat Rendah**			**Sangat Rendah**	**Sangat Rendah**	
			F. PROGRAM PENYULUHAN PERTANIAN																								
			Pelaksanaan Penyuluhan Pertanian																								
			1. Peningkatan Kapasitas Kelembagaan Penyuluhan Pertanian di Kecamatan dan Desa	Jumlah Kelembagaan Penyuluhan Pertanian di Kecamatan dan Desa yang Ditingkatkan	114 Unit	1.596.985.400	76 Unit	938.383.075	19 Unit	100.000.000	- Unit	-							- Unit	-	0,00	0,00	75,99827 Unit	938.383.075	66,67	58,76	Dinas Pertanian

No.	Sasaran	Kode	Urusan/Bidang Urusan Pemerintahan Daerah dan Program/Kegiatan	Indikator Kinerja Program (outcome)/ Kegiatan (output)	Target RPJMD Kabupaten pada Tahun 2026 (Akhir Periode RPJMD)		Realiasi Capaian Kinerja RPJMD Kabupaten sampai dengan RKPD Kabupaten Tahun Lalu (n-1)		Target Kinerja dan Anggaran RKPD Kabupaten Tahun Berjalan (Tahun n yang dievaluasi)		Realisasi Kinerja Pada Triwulan								Realisasi Capaian Kinerja dan Anggaran RKPD Kabupaten yang dievaluasi		Tingkat Capaian Kinerja dan Realisasi Anggaran RKPD pada tahun 2025 (%)		Realisasi Kinerja dan Anggaran RPJMD Kabupaten s/d tahun 2026 (Akhir Tahun Pelaksanaan RPJMD Tahun 2026)		Tingkat Capaian Kinerja dan Realisasi Anggaran RPJMD s/d tahun 2025 (%)		Unit Perangkat Daerah Penanggung Jawab
											I		II		III		IV									
					K	Rp	K	Rp	K	Rp	K	Rp	K	Rp	K	Rp	K	Rp	K	Rp	K	Rp	K	Rp	K	Rp	
			2. Pengembangan Kapasitas Kelembagaan Petani di Kecamatan dan Desa	Jumlah Kelembagaan Petani di Kecamatan dan Desa yang Ditingkatkan	1.680 Unit	2.235.035.851	3.306 Unit	988.144.005	30 Unit	294.624.950	7 Unit	68.051.800							7 Unit	68.051.800	23,10	23,10	3312,929 Unit	1.056.195.805	197,20	47,26	Dinas Pertanian
			3. Penyediaan dan Pemanfaatan Sarana dan Prasarana Penyuluhan Pertanian	Jumlah Sarana dan Prasarana Penyuluhan Pertanian (unit)	1 Unit	3.490.516.523	2 Unit	1.177.388.800	- Unit	-	- Unit	-							- Unit	-	0,00	0,00	2 Unit	1.177.388.800	200,00	33,73	Dinas Pertanian
			4. Pembentukan dan Penyelenggaraan Sekolah Lapang Kelompok Tani Tingkat Kabupaten/Kota	Jumlah Sekolah Lapang Kelompok Tani yang Terbentuk dan Beroperasi (unit)	78 Unit	1.524.455.800	61 Unit	1.197.046.506	18 Unit	290.000.000	- Unit	-							- Unit	-	0,00	0,00	60,99966 Unit	1.197.046.506	78,20	78,52	Dinas Pertanian
																					7,70	**7,70**			**135,52**	**54,57**	
																					Sangat Rendah	**Sangat Rendah**			**Sangat Tinggi**	**Rendah**	
																				3.152.191.898							
																					5,83	**6,15**			**73,23**	**52,41**	
																					Sangat Rendah	**Sangat Rendah**			**Sedang**	**Rendah**	
			DINAS PETERNAKAN DAN KESEHATAN HEWAN																								
			PROGRAM PENUNJANG URUSAN PEMERINTAHAN DAERAH	**Tertib Administrasi Layanan Pemerintahan**																							
			Perencanaan dan Evaluasi Kerja Perangkat Daerah	**Tersedianya Dokumen Laporan Peternakan**	**14 Dokum**	**301.861.231**																					
			1 Penyusunan Dokumen Perencanaan Perangkat Daerah	Jumlah Dokumen Perencanaan Perangkat Daerah	18 Dokum	184.560.452	10 Dokum	80.635.980	3 dok	10.330.550									- Dokum	-	0,00	0,00	10 Dokum	80.635.980	0,00	0,00	Dinas Peternakan dan Keswan
			2 Penyusunan Laporan Capaian Kinerja dan Ikhtisar Realisasi Kinerja SKPD	Jumlah Laporan Capaian Kinerja dan Ikhtisar realisasi Kinerja SKPD dan Laporan Hasil Koordinasi Penyusunan Laporan Capaian Kinerja dan Ikhtisar Realisasi Kinerja SKPD	12 Laporan	117.300.779	8 Laporan	169.086.425	2 dok	23.759.196									- Laporan	-	0,00	0,00	8 Laporan	169.086.425	0,00	0,00	Dinas Peternakan dan Keswan
			Administrasi Keuangan Perangkat Daerah	**Tersedianya Administrasi Keuangan Peternakan**	**100 %**	**21.649.067.388**																					
			1 Penyediaan Gaji dan Tunjangan ASN	Jumlah Orang yang Menerima Gaji	666 Org/Bu	21.378.378.725	777 Org/Bu	14.826.270.943	111 Org/bl	4.219.566.678	111 Org/bl	307.494.239							111 Org/B	307.494.239	100,00	7,29	888,00 Org/B	15.133.765.182	133,33	70,79	Dinas Peternakan dan Keswan
			2 Penyediaan Administrasi Pelaksanaan Tugas ASN	Jumlah Dokumen Hasil Penyediaan Administrasi Pelaksanaan Tugas ASN	6 Dokum	184.560.452	0 Dokum	-											- Dokum	-	0,00	0,00	- Dokum	-	0,00	0,00	Dinas Peternakan dan Keswan
			3 Koordinasi dan Penyusunan Laporan Keuangan Bulanan/Triwulanan/Semesteran SKPD	Jumlah Laporan Keuangan Bulanan/ Triwulanan/Semesteran SKPD dan Laporan Koordinasi Penyusunan Laporan Keuangan Bulanan/Triwulanan/Semesteran SKPD	84 Laporan	86.128.211	0 Laporan	-											- Laporan	-	0,00	0,00	- Laporan	-	0,00	0,00	Dinas Peternakan dan Keswan
			Administrasi Barang Milik Daerah pada Perangkat Daerah	**Tersedianya Administrasi Barang**	**100 %**	**138.860.211**																					
			1 Pembinaan, Pengawasan, dan Pengendalian Barang Milik Daerah pada SKPD	Jumlah Laporan Hasil Pembinaan, Pengawasan, dan Pengendalian Barang Milik Daerah pada SKPD	6 Laporan	138.860.211	0 Laporan	-											- Laporan	-	0,00	0,00	- Laporan	-	0,00	0,00	Dinas Peternakan dan Keswan
			Administrasi Pendapatan Daerah Kewenangan Perangkat Daerah	**Terlaksananya Retribusi Peternakan**	**100 %**	**204.040.200**																					
			1 Penyuluhan dan Penyebarluasan Kebijakan Retribusi Daerah	Jumlah Laporan Hasil Penyuluhan dan Penyebarluasan Kebijakan Retribusi Daerah	5 Laporan	204.040.200	0 Laporan	-											- Laporan	-	0,00	0,00	- Laporan	-	0,00	0,00	Dinas Peternakan dan Keswan
			Administrasi Kepegawaian Perangkat Daerah	**Terpenuhinya Administari Kepegawaian**																							
			1 Pengadaan Pakaian Dinas Beserta Atribut Kelengkapannya	Jumlah Paket Pakaian Dinas Beserta Atribut Kelengkapan	5 Paket	191.287.688	1 Paket	24.325.000	1 Paket	16.650.000									- Paket	-	0,00	0,00	1 Paket	24.325.000	20,00	12,72	Dinas Peternakan dan Keswan
			2 Pendidikan dan Pelatihan Pegawai Berdasarkan Tugas dan Fungsi	Jumlah Pegawai Berdasarkan Tugas dan Fungsi yang Mengikuti Pendidikan dan Pelatihan	5 Orang	178.535.175	1,00 Orang	199.693.328	Paket										- Orang	-	0,00	0,00	1 Orang	199.693.328	0,00	0,00	Dinas Peternakan dan Keswan

No.	Sasaran	Kode	Urusan/Bidang Urusan Pemerintahan Daerah dan Program/Kegiatan	Indikator Kinerja Program (outcome)/ Kegiatan (output)	Target RPJMD Kabupaten pada Tahun 2026 (Akhir Periode RPJMD)		Realiasi Capaian Kinerja RPJMD Kabupaten sampai dengan RKPD Kabupaten Tahun Lalu (n-1)		Target Kinerja dan Anggaran RKPD Kabupaten Tahun Berjalan (Tahun n yang dievaluasi)		Realisasi Kinerja Pada Triwulan								Realisasi Capaian Kinerja dan Anggaran RKPD Kabupaten yang dievaluasi		Tingkat Capaian Kinerja dan Realisasi Anggaran RKPD pada tahun 2025 (%)		Realisasi Kinerja dan Anggaran RPJMD Kabupaten s/d tahun 2026 (Akhir Tahun Pelaksanaan RPJMD Tahun 2026)		Tingkat Capaian Kinerja dan Realisasi Anggaran RPJMD s/d tahun 2025 (%)		Unit Perangkat Daerah Penanggung Jawab
											I		II		III		IV									
					K	Rp	K	Rp	K	Rp	K	Rp	K	Rp	K	Rp	K	Rp	K	Rp	K	Rp	K	Rp	K	Rp	
			3 Bimbingan Teknis Implementasi Peraturan Perundang-Undangan	Jumlah Orang yang Mengikuti Bimbingan Teknis Implementasi Peraturan Perundang-Undangan	15 Orang	153.030.150	- Orang	-											- Orang	-	0,00	0,00	- Orang	-	0,00	0,00	Dinas Peternakan dan Keswan
			Administrasi Umum Perangkat Daerah	**Tersedianya Kebutuhan Kelengkapan Adminstrasi Peternakan**	**100 %**	**2.092.526.090**																					
			1 Penyediaan Komponen Instalasi Listrik/Penerangan Bangunan Kantor	Jumlah Paket Komponen Instalasi Listrik/Penerangan Bangunan Kantor yang Disediakan	6 Paket	175.542.545	2 Paket	44.180.122											- Paket	-	0,00	0,00	2 Paket	44.180.122	33,33	25,17	Dinas Peternakan dan Keswan
			2 Penyediaan Peralatan dan Perlengkapan Kantor	Jumlah Peralatan dan Perlengkapan Kantor yang Disediakan	6 Paket	266.557.154	4 Paket	154.568.780	1 Paket	25.001.850		633.200							- Paket	633.200	0,00	2,53	4 Paket	155.201.980	66,67	58,22	Dinas Peternakan dan Keswan
			3 Penyediaan Peralatan Rumah Tangga	Jumlah Peralatan Rumah Tangga yang Disediakan	6 Paket	156.257.073	4 Paket	62.290.129	1 Paket	11.581.380		-							- Paket	-	0,00	0,00	4 Paket	62.290.129	66,67	39,86	Dinas Peternakan dan Keswan
			4 Penyediaan Bahan Logistik Kantor	Jumlah Bahan Logistik Kantor yang Disediakan	6 Paket	230.688.876	4 Paket	107.685.600	1 Paket	30.020.750		-							- Paket	-	0,00	0,00	4 Paket	107.685.600	66,67	46,68	Dinas Peternakan dan Keswan
			5 Penyediaan Barang Cetakan dan Pengadaan	Jumlah Barang Cetakan dan Penggandaan yang Disediakan	6 Paket	247.627.145	4 Paket	126.442.455	1 Paket	24.999.900		1.979.000							- Paket	1.979.000	0,00	7,92	4 Paket	128.421.455	66,67	51,86	Dinas Peternakan dan Keswan
			6 Penyediaan Bahan Bacaan dan Peraturan Perundang-Undangan	Jumlah Bahan Bacaan dan Peraturan Perundang-undangan yang Disediakan	6 Paket	93.769.285	4 Paket	58.868.000	1 Dokum	14.640.000		-							- Paket	-	0,00	0,00	4 Paket	58.868.000	66,67	62,78	Dinas Peternakan dan Keswan
			7 Penyediaan Bahan/Material	Jumlah Bahan/Material yang Disediakan	6 Paket	307.559.227	1 Paket	-	1 Paket	30.000.000		-							- Paket	-	0,00	0,00	1 Paket	-	16,67	0,00	Dinas Peternakan dan Keswan
			8 Penyelenggaraan Rapat Koordinasi dan Konsultasi SKPD	Jumlah Laporan Penyelenggaraan Rapat Koordinasi dan Konsultasi SKPD	111 Laporan	614.524.784	4 Lapora	633.659.064	1 Paket	75.000.000		6.390.000							- Lapora	6.390.000	0,00	8,52	4 Lapor	640.049.064	3,60	104,15	Dinas Peternakan dan Keswan
			Pengadaan Barang Milik Daerah Penunjang Urusan Pemerintah Daerah	**Tersedianya Barang Milik Daerah**	**72 Bulan**	**4.081.334.125**																					
			1 Pengadaan Kendaraan Dinas Operasional atau Lapangan	Jumlah Kendaraan Dinas Operasional atau Lapangan yang Diadakan	21 unit	1.209.060.150	0 unit	-											- unit	-	0,00	0,00	- unit	-	0,00	0,00	Dinas Peternakan dan Keswan
			2 Pengadaan Mebel	Jumlah Paket Mebel yang Diadakan	120 mebel	782.985.413	20 mebel	126.252.500											- mebel	-	0,00	0,00	20 mebe	126.252.500	0,00	0,00	Dinas Peternaka
			3 Pengadaan Peralatan dan Mesin Lainnya	Jumlah Unit Peralatan dan Mesin Lainnya yang Diadakan	30 unit	539.288.562	7 unit	303.831.500	1 Unit	32.000.001									- unit	-	0,00	0,00	7 unit	303.831.500	23,33	56,34	Dinas Peternakan dan
			4 Pengadaan Sarana dan Prasarana Gedung Kantor atau Bangunan Lainnya	Jumlah Unit Sarana dan Prasarana Gedung Kantor atau Bangunan Lainnya yang Diadakan	5 unit	850.000.000	0 unit	-											- unit	-	0,00	0,00	- unit	-	0,00	0,00	Dinas Peternakan dan Keswan
			5 Pengadaan Sarana dan Prasarana Pendukung Gedung Kantor atau Bangunan Lainnya	Jumlah Unit Sarana dan Prasarana Pendukung Gedung Kantor atau Bangunan Lainnya yang Diadakan	5 unit	700.000.000	0 unit	-											- unit	-	0,00	0,00	- unit	-	0,00	0,00	Dinas Peternakan dan Keswan
			Penyediaan Jasa Penunjang Urusan Pemerintahan Daerah	**Tersedianya Jasa Penunjang Urusan Kegiatan administrasi**	**100 %**	**1.713.894.213**																					
			1 Penyediaan Jasa Surat Menyurat	Jumlah Laporan Penyediaan Jasa Surat Menyurat	12 Laporan	14.887.876	2 Lapora	2.420.000	0 Lap										- Lapora	-	0,00	0,00	2 Lapor	2.420.000	16,67	16,25	Dinas Peternakan dan
			2 Penyediaan Jasa Komunikasi, Sumber Daya Air dan Listrik	Jumlah Laporan Penyediaan Jasa Komunikasi, Sumber Daya Air dan Listrik yang Disediakan	6 Laporan	535.967.889	4 Lapora	279.974.816	1 Lap	85.368.804	0,25	Lap	8.702.581						0 Lapora	8.702.581	25,00	10,19	4 Lapor	288.677.397	70,83	53,86	Dinas Peternakan dan Keswan
			3 Penyediaan Jasa Pelayanan Umum Kantor	Jumlah Laporan Penyediaan Jasa Pelayanan Umum Kantor yang Disediakan	6 Laporan	1.163.038.447	4 Lapora	948.592.000	1 Lap	321.942.000	0,25	Lap	21.546.000						0 Lapora	21.546.000	25,00	6,69	4 Lapor	970.138.000	0,00	0,00	Dinas Peternakan dan Keswan
			Pemeliharaan Barang Milik Daerah Penunjang Urusan Pemerintahan Daerah	**Terjaganya Barang Milik Daerah**																							
			1 Penyediaan Jasa Pemeliharaan, Biaya Pemeliharaan, Pajak, Perizinan Kendaraan Dinas Operasional atau Lapangan	Jumlah Kendaraan Dinas Operasional atau lapangan yang Dipelihara dan Dibayarkan Pajak dan Perizinannya	12 bln	962.458.640	99 bln	667.286.690	29 Unit	102.998.750	bln	-							- bln	-	0,00	0,00	99 bln	667.286.690	825,00	69,33	Dinas Peternakan dan Keswan
			2 Pemeliharaan Peralatan dan Mesin Lainnya	Jumlah Peralatan dan Mesin Lainnya yang Dipelihara	12 bln	123.040.301	36 bln	43.870.000	12 bln	11.510.000	bln	-							- bln	-	0,00	0,00	36 bln	43.870.000	0,00	0,00	Dinas Peternakan dan
			3 Pemeliharaan /Rehabilitasi Gedung Kantor dan Bangunan Lainnya	Jumlah unit Gedung Kantor dan Bangunan Lainnya yang	12 bln	278.778.562	37 bln	166.432.000	12 bln	15.048.000	bln	-							- bln	-	0,00	0,00	37 bln	166.432.000	308,33	59,70	Dinas Peternakan dan

No.	Sasaran	Kode	Urusan/Bidang Urusan Pemerintahan Daerah dan Program/Kegiatan	Indikator Kinerja Program (outcome)/ Kegiatan (output)	Target RPJMD Kabupaten pada Tahun 2026 (Akhir Periode RPJMD)		Realisasi Capaian Kinerja RPJMD Kabupaten sampai dengan RKPD Kabupaten Tahun Lalu (n-1)		Target Kinerja dan Anggaran RKPD Kabupaten Tahun Berjalan (Tahun n yang dievaluasi)		Realisasi Kinerja Pada Triwulan								Realisasi Capaian Kinerja dan Anggaran RKPD Kabupaten yang dievaluasi		Tingkat Capaian Kinerja dan Realisasi Anggaran RKPD pada tahun 2025 (%)		Realisasi Kinerja dan Anggaran RPJMD Kabupaten s/d tahun 2026 (Akhir Tahun Pelaksanaan RPJMD Tahun 2026)		Tingkat Capaian Kinerja dan Realisasi Anggaran RPJMD s/d tahun 2025 (%)		Unit Perangkat Daerah Penanggung Jawab
											I		II		III		IV									
					K	Rp	K	Rp	K	Rp	K	Rp	K	Rp	K	Rp	K	Rp	K	Rp	K	Rp	K	Rp	K	Rp	
			4 Pemeliharaan/Rehabilitasi Sarana dan Prasarana Gedung Kantor dan Bangunan Lainnya	Jumlah unit Sarana dan Prasarana Gedung Kantor atau Bangunan Lainnya yang Dipelihara/ Direhabilitasi	1 unit	119.964.294	1 unit	19.495.000											- unit	-	0,00	0,00	1 unit	19.495.000	100,00	16,25	Dinas Peternakan dan Keswan
			5 Pemeliharaan/Rehabilitasi Sarana dan Prasarana Pendukung Gedung Kantor atau Bangunan Lainnya	Jumlah unit Sarana dan Prasarana Pendukung Gedung Kantor atau Bangunan Lainnya yang Dipelihara/ Direhabilitasi	1 unit	905.341.804	0 unit	-											- unit	-	0,00	0,00	- unit	-	0,00	0,00	Dinas Peternakan dan Keswan
																					9,38	**2,70**			**60,79**	**24,00**	
																					Sangat Rendah	**Sangat Rendah**			**Rendah**	**Sangat Rendah**	
			PROGRAM PENYEDIAAN DAN PENGEMBANGAN SARANA PERTA	**Persentase produksi daging, telur, dan populasi ternak**	**1 %**																						
			Pengawasan Penggunaan Sarana Pertanian	**Terkendalinya penggunaan Sarana Peternakan**	**600 orang**	**1.243.169.143**																					
			1 Pengawasan Penggunaan Sarana Pendukung Pertanian sesuai dengan Komoditas, Teknologi dan Spesifik Lokasi	Jumlah Pengawasan Penggunaan Sarana Pendukung Pertanian Sesuai dengan	5 Laporan	229.545.225	0 Laporan	-											- Laporan	-	0,00	0,00	- Laporan	-	0,00	0,00	Dinas Peternakan dan Keswan
			2 Pendampingan Penggunaan Sarana Pendukung Pertanian	Jumlah Pendampingan Penggunaan Sarana Pendukung Pertanian	6 Laporan	1.013.623.918	4 Laporan	430.797.072	1 Lap	100.000.003	1 Laporan	92.813.800							1 Laporan	92.813.800	100,00	92,81	5 Laporan	523.610.872	83,33	51,66	Dinas Peternakan dan
			Pengelolaan Sumber Daya Genetik (SDG) Hewan, tumbuhan dan mikroorganisme kewenangan kabupaten/kota	**Tersedianya Sumber Daya Genetik (SDG) Hewan**	**13 kegiata**	**2.439.289.400**																					
			1 Peningkatan Kualitas SDG Hewan/ Tanaman	Jumlah Pelaksanaan Peningkatan Kualitas SDG Hewan/Tanaman	6 Dokum	1.824.160.400	1 Dokum	149.510.800	Dok										- Dokum	-	0,00	0,00	1 Dokum	149.510.800	16,67	8,20	Dinas Peternakan dan
			2 Pemanfaatan SDG Hewan/ Tanaman	Jumlah Pemanfaatan SDG Hewan/Tanaman	4 Dokum	615.129.000	1 Dokum	74.919.000	Dokumen										- Dokum	-	0,00	0,00	1 Dokum	74.919.000	25,00	12,18	Dinas Peternaka
			Peningkatan Mutu dan Peredaran Benih/Bibit Ternak dan Tanaman Pakan Ternak Serta Pakan Dalam Daerah Kabupaten/Kota	**Meningkatnya mutu dan peredaran benih/bibit ternak dan tanaman pakan ternak**	**25 Kecam**	**993.124.420**																					
			1 Pengawasan Mutu Benih/Bibit Ternak, Bahan Pakan/Pakan/Tanaman Skala Kecil	Jumlah Pengawasan Mutu Benih/Bibit Ternak, Bahan Pakan/Pakan/Tanaman Skala Kecil	6 Laporan	496.562.210	3 Laporan	198.537.950	0 Lap										- Laporan	-	0,00	0,00	3 Laporan	198.537.950	0,00	0,00	Dinas Peternakan dan Keswan
			2 Pengawasan Peredaran Bahan Pakan/Pakan, Benih/Bibit Hijauan Pakan Ternak	Jumlah Pengawasan Bahan Pakan/Pakan, Benih/Bibit Hijauan Pakan Ternak yang Beredar	6 Laporan	496.562.210	1 Laporan	49.662.500											- Laporan	-	0,00	0,00	1 Laporan	49.662.500	0,00	0,00	Dinas Peternakan dan Keswan
			Pengawasan Obat Hewan di Tingkat Pengecer	**Terkendalinya peredaran obat hewan**	**25 Kecam**	**462.625.626**																					
			1 Pemeriksaan mutu, khasiat dan keamanan peredaran obat hewan	Terawasinya peredaran obat hewan yang kadaluarsa	5 Laporan	462.625.626	0 Laporan	-											- Laporan	-	0,00	0,00	- Laporan	-	0,00	0,00	Dinas Peternakan dan
			Pengendalian dan Pengawasan Penyediaan dan Peredaran Benih/Bibit Ternak, dan Hijauan Pakan Ternak dalam Daerah Kabupaten/Kota	**Terkendalinya pengawasan penyediaan dan peredaran benih/bibit ternak dan hijauan pakan ternak dalam daerah Kabupaten/Kota**	**78 %**	**953.581.892**																					
			1 Penjaminan Peredaran Benih/Bibit Ternak	Jumlah Benih/Bibit Ternak yang Beredar	250 ekor	275.352.256	0 ekor	-											- ekor	-	0,00	0,00	- ekor	-	0,00	0,00	Dinas Peternakan dan Keswan
			2 Pengawasan Peredaran dan Sertifikasi Benih/Bibit Ternak	Jumlah Benih/Bibit Ternak yang Beredar dan Bersertifikat	150 ekor	275.352.256	0 ekor	-											- ekor	-	0,00	0,00	- ekor	-	0,00	0,00	Dinas Peternakan dan Keswan
			3 Penjaminan Peredaran HPT, Bahan Pakan/Pakan	Jumlah HPT, Bahan Pakan/Pakan yang Beredar	150 ton	224.342.205	0 ton	-											- ton	-	0,00	0,00	- ton	-	0,00	0,00	Dinas Peternakan dan Keswan
			4 Pengawasan Produksi Benih/Bibit Ternak dan HPT, Bahan Pakan/Pakan	Jumlah Pengawasan Produksi Benih/Bibit Ternak dan HPT, Bahan Pakan/Pakan	5 laporan	178.535.175	0 laporan	-											- laporan	-	0,00	0,00	- laporan	-	0,00	0,00	Dinas Peternakan dan Keswan
			Penyediaan Benih/Bibit Ternak dan Hijauan Pakan Ternak yang Sumbernya Dalam 1 (Satu) Daerah Kabupaten/Kota Lain	**Tersedianya Bibit Ternak**	**6 paket**	**7.261.196.281**	0 paket	-											- paket	-	0,00	0,00	- paket	-	0,00	0,00	Dinas Peternakan dan Keswan
			1 Pengadaan Benih/Bibit Ternak yang Sumbernya dari I	Jumlah Benih/Bibit Ternak yang Sumbernya dari Daerah Kabupaten/Kota Lain	425 ekor	7.089.082.246	1 ekor	82.671.000											- ekor	-	0,00	0,00	1 ekor	82.671.000	0,24	1,17	Dinas Peternakan dan Keswan

No.	Sasaran	Kode	Urusan/Bidang Urusan Pemerintahan Daerah dan Program/Kegiatan	Indikator Kinerja Program (outcome)/ Kegiatan (output)	Target RPJMD Kabupaten pada Tahun 2026 (Akhir Periode RPJMD)		Realisasi Capaian Kinerja RPJMD Kabupaten sampai dengan RKPD Kabupaten Tahun Lalu (n-1)		Target Kinerja dan Anggaran RKPD Kabupaten Tahun Berjalan (Tahun n yang dievaluasi)		Realisasi Kinerja Pada Triwulan								Realisasi Capaian Kinerja dan Anggaran RKPD Kabupaten yang dievaluasi		Tingkat Capaian Kinerja dan Realisasi Anggaran RKPD pada tahun 2025 (%)		Realisasi Kinerja dan Anggaran RPJMD Kabupaten s/d tahun 2026 (Akhir Tahun Pelaksanaan RPJMD Tahun 2026)		Tingkat Capaian Kinerja dan Realisasi Anggaran RPJMD s/d tahun 2025 (%)		Unit Perangkat Daerah Penanggung Jawab
											I		II		III		IV									
					K	Rp	K	Rp	K	Rp	K	Rp	K	Rp	K	Rp	K	Rp	K	Rp	K	Rp	K	Rp	K	Rp	
			2 Pengadaan Hijauan Pakan Ternak yang Sumbernya dari Daerah Kabupaten/Kota Lain	Jumlah Hijauan Pakan Ternak yang Sumbernya dari Daerah Kabupaten/Kota Lain	15 ton	172.114.035	0 ton	-											- ton	-	0,00	0,00	- ton	-	0,00	0,00	Dinas Peternakan dan Keswan
																					50,00	**46,41**			**9,63**	**5,63**	
																					Sangat Rendah	**Sangat Rendah**			**Sangat Rendah**	**Sangat Rendah**	
			PROGRAM PENYEDIAAN DAN PENGEMBANGAN PRASARANA PERTANIAN	**Presentase Prasarana pertanian dengan kondisi baik (JUT, embung, RPH, dll)**																							
			Pengembangan Prasarana Pertanian	**Tersedianya Prasarana Peternakan**	**5 Laporan**	**211.354.500**																					
			1 Koordinasi dan Sinkronisasi Prasarana Pendukung Pertanian Lainnya	Jumlah Koordinasi dan Sinkronisasi Prasarana Pendukung Pertanian Lainnya	5 Laporan	211.354.500	12 Laporan	197.800.000											- Laporan	-	0,00	0,00	12 Laporan	197.800.000	240,00	93,59	Dinas Peternakan dan Keswan
			Pembangunan Prasarana Pertanian	**Tersedianya Prasarana Peternakan**	**22 unit**	**2.182.150.524**																					
			1 Pembangunan Rehabilitasi dan Pemeliharaan Rumah Potong Hewan	Jumlah Rumah Potong Hewan yang Dibangun, Direhabilitasi dan Dipelihara	6 unit	1.147.796.990	2 unit	489.332.500	Unit										- unit	-	0,00	0,00	2 unit	489.332.500	33,33	42,63	Dinas Peternakan dan Keswan
			2 Pembangunan, Rehabilitasi dan Pemeliharaan Prasarana Pertanian Lainnya	Jumlah Prasarana Pertanian Lainnya yang Dibangun, Direhabilitasi dan Dipelihara	16 unit	1.034.353.534	0 unit	-											- unit	-	0,00	0,00	- unit	-	0,00	0,00	Dinas Peternakan dan Keswan
			Pengelolaan Wilayah Sumber Bibit Ternak dan Rumpun/Galur Ternak dalam Daerah Kabupaten/Kota	**Tersedianya Wilayah Sumber Bibit Ternak dan Rumpun/Galur Ternak**	**12 Kelomp**	**1.382.991.200**																					
			1 Pelestarian dan Pemanfaatan Wilayah Sumber Bibit T	Jumlah Wilayah Sumber Bibit Ternak dan Rumpun/Galur Ternak yang Dilestarikan dan Dimanfaatkan	6 Laporan	1.134.971.150	2 Laporan	166.756.795	0 Laporan										- Laporan	-	0,00	0,00	2 Laporan	166.756.795	33,33	14,69	Dinas Peternakan dan Keswan
			2 Pengawasan wilayah Sumber Bibit Ternak dan Rumpu	Jumlah Pengawasan Wilayah Sumber Bibit Ternak dan Rumpun/Galur Ternak	5 Laporan	248.020.050	0 Laporan	-											- Laporan	-	0,00	0,00	- Laporan	-	0,00	0,00	Dinas Peternakan dan Keswan
																					0,00	**0,00**			**61,33**	**30,18**	
																					Sangat Rendah	**Sangat Rendah**			**Rendah**	**Sangat Rendah**	
			PROGRAM PENGENDALIAN KESEHATAN HEWAN DAN KESEHATAN MASYARAKAT VETERINER	**Cakupan pencegahan dan penanggulangan penyakit ternak**																							
			Penjaminan Kesehehatan Hewan, Penutupan dan Pembukaan Daerah Wabah Penyakit Hewan Menular Dalam Daerah Kabupaten/Kota	**Terkendalinya Penyakit Hewan Menular**	**18 Kegiat**	**1.857.835.547**																					
			1 Pelaksanaan Surveilans Penyakit Hewan dan Zoonosis pada Hewan	Jumlah Wilayah Pengendalian dan Penanggulangan Penyakit Hewan dan Zoonosis	6 Laporan	530.166.434	2 Laporan	74.877.958,00	1 Lap	24.888.511,00	Lap	-							0 Laporan	-	0,00	0,00	2 Laporan	74.877.958	33,33	14,12	Dinas Peternakan dan Keswan
			2 Pembebasan Penyakit Hewan Menular dalam 1 (Satu) Daerah Kabupaten/Kota	Jumlah Wilayah yang Mengalami Penurunan Kasus Penyakit Hewan Menular Lintas Daerah Kabupaten/Kota dalam 1 (Satu) Daerah	6 Laporan	521.681.573	2 Laporan	243.305.264,00	1 Lap	49.942.644,00	Lap	43.260.864,00							0 Laporan	43.260.864	0,00	86,62	2 Laporan	286.566.128	33,33	54,93	Dinas Peternakan dan Keswan
			3 Penanggulangan Daerah Terdampak Wabah Penyakit Hewan Menular	Jumlah Daerah Terdampak Wabah yang Terkendali	6 Laporan	805.987.541	2 Laporan	284.631.773,00	1 Lap	102.922.659,00	Lap								0 Laporan	-	0,00	0,00	2 Laporan	284.631.773	33,33	35,31	Dinas Peternakan dan Keswan
			Pengawasan Pemasukan dan Pengeluaran Hewan dan Produk Hewan Daerah Kabupaten/Kota	**Terlaksananya pengawasan atas penerapan persyaratan teknis untuk pemasukan dan/atau pengeluaran hewan dan produk hewan**	**6 Kegiat**	**704.447.432**	0 Kegiat	-													0,00	0,00	- Kegia	-	0,00	0,00	Dinas Peternakan dan Keswan
			1 Penilaian Risiko Penyakit Hewan dan Keamanan Produk Hewan	Jumlah Penilaian Risiko Penyakit Hewan dan Keamanan Produk Hewan	75 Kelomp	184.560.452	1 Kelomp	-											0 Keg	-	0,00	0,00	1 Kelom	-	1,33	0,00	Dinas Peternakan dan Keswan
			2 Pengawasan atas Penerapan Persyaratan Teknis untuk Pemasukan dan/atau Pengekuran Hewan, Produk Hewan dan Media Pembawa Penyakit Hewan Lainnya (HPM)	Jumlah Pengawasan atas Penerapan Persyaratan Teknis untuk Pemasukan dan/atau Pengeluaran Hewan dan Produk Hewan	6 Laporan	297.168.935	2 Laporan	77.461.258,00	1 Laporan	41.302.500,00	0,25 Laporan	3.880.500,00							0,25 Keg	3.880.500	25,00	9,40	2 Laporan	81.341.758	37,50	27,37	Dinas Peternakan dan Keswan

No.	Sasaran	Kode	Urusan/Bidang Urusan Pemerintahan Daerah dan Program/Kegiatan	Indikator Kinerja Program (outcome)/ Kegiatan (output)	Target RPJMD Kabupaten pada Tahun 2026 (Akhir Periode RPJMD)		Realiasi Capaian Kinerja RPJMD Kabupaten sampai dengan RKPD Kabupaten Tahun Lalu (n-1)		Target Kinerja dan Anggaran RKPD Kabupaten Tahun Berjalan (Tahun n yang dievaluasi)		Realisasi Kinerja Pada Triwulan								Realisasi Capaian Kinerja dan Anggaran RKPD Kabupaten yang dievaluasi		Tingkat Capaian Kinerja dan Realisasi Anggaran RKPD pada tahun 2025 (%)		Realisasi Kinerja dan Anggaran RPJMD Kabupaten s/d tahun 2026 (Akhir Tahun Pelaksanaan RPJMD Tahun 2026)		Tingkat Capaian Kinerja dan Realisasi Anggaran RPJMD s/d tahun 2025 (%)		Unit Perangkat Daerah Penanggung Jawab
											I		II		III		IV									
					K	Rp	K	Rp	K	Rp	K	Rp	K	Rp	K	Rp	K	Rp	K	Rp	K	Rp	K	Rp	K	Rp	
			3 Pemeriksaan Kesehatan Hewan dan Produk Hewan di Perbatasan Lintas Daerah Kabupaten/Kota	Jumlah Pemeriksaan Kesehatan Hewan dan Produk Hewan di Perbatasan Lintas Daerah Kabupaten/Kota	5 Laporan	222.718.045	1 Laporan	-											0 Keg	-	0,00	0,00	1 Laporan	-	20,00	0,00	Dinas Peternakan dan Keswan
			Pengelolaan Pelayanan Jasa Laboratorium dan Jasa Medik Veteriner dalam Daerah Kabupaten/Kota	**Tersedianya Pelayanan Jasa Medik Veteriner**	**126 Orang**	**1.950.455.215**	0 **Orang**	-													0,00	0,00	- Orang	-	0,00	0,00	Dinas Peternakan dan Keswan
			1 Penyediaan Pelayanan Jasa Laboratrium	Jumlah Pelayanan Jasa Laboratorium	5 Laporan	229.545.225	0 Laporan	-											0 Laporan	-	0,00	0,00	- Laporan	-	0,00	0,00	Dinas Peternakan dan Keswan
			1 Penyediaan Pelayanan Jasa Medik Veteriner	Jumlah Pelayanan Jasa Medik Veteriner	6 Laporan	1.720.909.990	2 Laporan	1.143.333.000,00	1 Laporan	336.989.594,00	0,25 Lap	3.024.000,00							0,25 Laporan	3.024.000	25,00	0,90	2 Laporan	1.146.357.000	37,50	66,61	Dinas Peternakan dan Keswan
			Penerapan dan Pengawasan Persyaratan Teknis Kesehatan Masyarakat Veteriner	**Tersedianya data pelaku usaha,**	**72 Bulan**	**739.641.666**	0 **Bulan**	-													0,00	0,00	- Bulan	-	0,00	0,00	Dinas Peternakan dan Keswan
			1 Pendampingan Unit Usaha Hewan dan Produk Hewa	Jumlah Pendampingan Unit Usaha Hewan dan Produk Hewan	5 Laporan	154.040.200	2 Laporan	148.671.100	1,00 Laporan	46.834.250		1.313.250							0 Laporan	1.313.250	0,00	2,80	2 Laporan	149.984.350	40,00	97,37	Dinas Peternakan dan Keswan
			2 Pengawasan peredaran hewan dan produk hewan	Jumlah Pengawasan Peredaran Hewan dan Produk Hewan	5 Laporan	154.040.200	2 Laporan	144.105.771	1,00 Laporan	41.198.875		1.045.375							0 Laporan	1.045.375	0,00	2,54	2 Laporan	145.151.146	40,00	94,23	Dinas Peternakan dan Keswan
			3 Penetapan Pemenuhan Persyaratan Teknis	Pemenuhan Persyaratan Teknis yang Ditetapkan	5 Laporan	202.016.040	1 Laporan	74.669.274											0 Laporan	-	0,00	0,00	1 Laporan	74.669.274	20,00	36,96	Dinas Peternakan dan Keswan
			4 Pengujian Laboratorium Kesehatan Masyarakat Veter	Jumlah Pengujian Laboratorium Kesehatan Masyarakat Veteriner	5 Dokumen	229.545.225	0 Dokumen	-	-										0 Dokumen	-	0,00	0,00	- Dokumen	-	0,00	0,00	Dinas Peternakan dan Keswan
			Penerapan dan Pengawasan Persyaratan Teknis Kesejahteraan Hewan	**Tersedianya Peralatan dan operasional di RPH**	**72 Bulan**	**637.215.210**	0 **Bulan**	-													0,00	0,00	- Bulan	-	0,00	0,00	Dinas Peternakan dan
			1 Pendampingan Penerapan Unit Kesejahteraan Hewan	Jumlah Pendampingan Penerapan Unit Kesejahteraan Hewan	6 Laporan	637.215.210	0 Laporan	-											0 Laporan	-	0,00	0,00	- Laporan	-	0,00	0,00	Dinas Peternakan dan Keswan
																					7,14	**14,61**			**22,79**	**32,84**	
																					Sangat Rendah	**Sangat Rendah**			**Sangat Rendah**	**Sangat Rendah**	
			PROGRAM PENGENDALIAN DAN PENANGGULANGAN BE	**Cakupan pencegahan dan penanggulangan bencana peternakan**																							
			Pengendalian dan Penanggulangan Bencana Pertanian Kabupaten/Kota	**Tersedianya Peralatan dan operasional di RPH**	**5 Kegiat**	**330.754.235**																						
			1 Penanggulangan Bencana non Alam yang bersifat Zo	Jumlah Wilayah Penanggulangan Bencana Non Alam yang Bersifat Zoonosis	5 Laporan	158.640.200	0 Laporan	-											0 Laporan	-	0,00	0,00	- Laporan	-	0,00	0,00	Dinas Peternakan dan Keswan
			2 Penanggulangan Pasca Bencana Alam Bidang Tanaman Pangan, Hortikultura, Perkebunan, Peternakan, dan Kesehatan Hewan	Jumlah Penanggulangan Pasca Bencana Alam Bidang Tanaman Pangan, Hortikultura, Perkebunan, Peternakan dan	5 Laporan	172.114.035	0 Laporan	-											0 Laporan	-	0,00	0,00	- Laporan	-	0,00	0,00	Dinas Peternakan dan Keswan
																					0,00	**0,00**			**0,00**	**0,00**	
																					Sangat Rendah	**Sangat Rendah**			**Sangat Rendah**	**Sangat Rendah**	
			PROGRAM PERIZINAN USAHA PERTANIAN																								
			Penerbitan Izin Usaha Produksi Benih/Bibit Ternak dan Pakan , Fasilitas Pemeliharaan Hewan, Rumah Sakit Hewan/Pasar Hewan	**Tersedianya Peralatan dan operasional di RPH**	**24 Kelom**	**841.665.827**																						
			1 Penatausahaan Penerbian Izin Usaha Produksi Benih/Bibit Ternak dan Pakan, Fasilitas Pemeliharaan Hewan, Rumah Sakit Hewan/Pasar Hewan, Rumah Potong Hewan	Jumlah Penatausahaan Penerbitan Izin Usaha Produksi Benih/Bibit Ternak dan Pakan,	5 Laporan	229.545.225	0 Laporan	-	Bulan										0 Laporan	-	0,00	0,00	- Laporan	-	0,00	0,00	Dinas Peternakan dan Keswan
			2 Pengawasan Pelaksanaan Izin Usaha Produksi Benih/Bibit Ternak dan Pakan	Jumlah Izin Usaha Produksi Benih/Bibit Ternak dan Pakan yang Diawasi	5 Laporan	153.030.150	2 Laporan	87.673.975	1 laporan	37.453.443		3.070.650							0 Laporan	3.070.650	0,00	8,20	2 Laporan	90.744.625	40,00	59,30	Dinas Peternakan dan Keswan
			3 Pengawasan Pelaksanaan Izin Usaha Fasilitas Pemeliharaan Hewan	Jumlah Izin Usaha Fasilitas Pemeliharaan Hewan yang Diawasi	5 Laporan	153.030.150	0 Laporan	-											0 Laporan	-	0,00	0,00	- Laporan	-	0,00	0,00	Dinas Peternakan dan
			4 Pengawasan Pelaksanaan Izin Usaha Rumah Sakit Hewan/Pasar Hewan	Jumlah Izin Usaha Rumah Sakit Hewan/Pasar Hewan yang Diawasi	5 Laporan	153.030.150	0 Laporan	-											0 Laporan	-	0,00	0,00	- Laporan	-	0,00	0,00	Dinas Peternakan dan Keswan
			5 Pengawasan Pelaksanaan Izin Usaha Rumah Potong Hewan	Jumlah Izin Usaha Rumah Potong Hewan yang Diawasi	5 Laporan	153.030.150	0 Laporan	-											0 Laporan	-	0,00	0,00	- Laporan	-	0,00	0,00	Dinas Peternakan dan Keswan
			Izin Usaha Pengecer (Toko, Retail, Sub Distributor) Obat Hewan	**Tersedianya Peralatan dan operasional di RPH**	**25 unit us**	**255.555.276**																						
			1 Fasilitasi Pemenuhan Komitmen Penerbitan Izin Usaha Pengecer Obat Hewan	Jumlah Izin Usaha Pengecer Obat Hewan yang Memenuhi Komitmen	5 Laporan	127.525.125	0 Laporan	-											0 Laporan	-	0,00	0,00	- Laporan	-	0,00	0,00	Dinas Peternakan dan Keswan

No.	Sasaran	Kode	Urusan/Bidang Urusan Pemerintahan Daerah dan Program/Kegiatan	Indikator Kinerja Program (outcome)/ Kegiatan (output)	Target RPJMD Kabupaten pada Tahun 2026 (Akhir Periode RPJMD)		Realisasi Capaian Kinerja RPJMD Kabupaten sampai dengan RKPD Kabupaten Tahun Lalu (n-1)		Target Kinerja dan Anggaran RKPD Kabupaten Tahun Berjalan (Tahun n yang dievaluasi)		Realisasi Kinerja Pada Triwulan								Realisasi Capaian Kinerja dan Anggaran RKPD Kabupaten yang dievaluasi		Tingkat Capaian Kinerja dan Realisasi Anggaran RKPD pada tahun 2025 (%)		Realisasi Kinerja dan Anggaran RPJMD Kabupaten s/d tahun 2026 (Akhir Tahun Pelaksanaan RPJMD Tahun 2026)		Tingkat Capaian Kinerja dan Realisasi Anggaran RPJMD s/d tahun 2025 (%)		Unit Perangkat Daerah Penanggung Jawab
											I		II		III		IV									
					K	Rp	K	Rp	K	Rp	K	Rp	K	Rp	K	Rp	K	Rp	K	Rp	K	Rp	K	Rp	K	Rp	
			2 Pengawasan Pelaksanaan Izin Usaha Pengecer Obat Hewan	Jumlah Izin Usaha Pengecer Obat Hewan yang Diawasi	5 Laporan	128.030.150	0 Laporan	-											0 Laporan	-	0,00	0,00	- Laporan	-	0,00	0,00	Dinas Peternakan dan Keswan
																					0,00	**8,20**			**5,71**	**8,47**	
																					Sangat Rendah	**Sangat Rendah**			**Sangat Rendah**	**Sangat Rendah**	
			PROGRAM PENYULUHAN PERTANIAN																								
			Pelaksanaan Penyuluhan Pertanian	**Tersedianya Peralatan dan operasional di RPH**																							
			1 Peningkatan Kapasitas Kelembagaan Penyuluhan Pertanian di Kecamatan dan Desa	Jumlah Kelembagaan Penyuluhan Pertanian di Kecamatan dan Desa yang Ditingkatkan Kapasitasnya	15 unit	248.020.050	0 unit	-											0 unit	-	0,00	0,00	- unit	-	0,00	0,00	Dinas Peternakan dan Keswan
			2 Pengembangan Kapasitas Kelembagaan Pertani di Ke	Jumlah Kelembagaan Petani di Kecamatan dan Desa yang Ditingkatkan	15 kelomp	323.926.065	11 kelomp	293.236.000	4 Kelom	99.808.200	4 Kel	97.581.500							4 kelom	97.581.500	100,00	97,77	15 kelom	390.817.500	100,00	120,65	Dinas Peternakan dan Keswan
			3 Pembentukan Badan Usaha Milik Petani	Jumlah Badan Usaha Milik Petani yang Dibentuk	5 unit	273.322.055	0 unit	-											0 unit	-	0,00	0,00	- unit	-	0,00	0,00	Dinas Peternakan dan
			4 Pembentukan dan Penyelenggaraan Sekolah Lapang Kelompok Tani Tingkat Kabupaten/Kota	Jumlah Sekolah Lapang Kelompok Tani yang Terbentuk dan Beroperasi	42 kelomp	323.926.065	11 kelomp	353.528.634	Kelompok										0 kelom	-	0,00	0,00	11 kelom	353.528.634	26,19	109,14	Dinas Peternakan dan Keswan
																					50,00	**48,88**			**31,55**	**229,79**	
																					Sangat Rendah	**Sangat Rendah**			**Sangat Rendah**	**Sangat Tinggi**	
																				592.734.959							
																					19,42	**20,13**			**27,40**	**47,27**	
																					Sangat Rendah	**Sangat Rendah**			**Sangat Rendah**	**Sangat Rendah**	
			URUSAN PEMERINTAHAN																								
			SEKRETARIAT DPRD																								
			Program Penunjang Urusan Pemerintahan Daerah																								
			Perencanaan, Penganggaran, dan Evaluasi Kinerja																								
			1 Penyusunan Dokumen Perencanaan Perangkat Daerah	Jumlah Laporan Capaian Kinerja SKPD, RKA, DPA dan Laporan Akhir Tahun	6 Laporan	253.999.625	2 Laporan	91.721.925	1 Laporan	34.730.450	1 Lap	30.550.750							1 Laporan	30.550.750	100,00	87,97	3 Laporan	122.272.675	50,00	48,14	Sekretariat DRPD
			1 Koordinasi dan Penyusunan Dokumen RKA-SKPD	Jumlah Laporan Capaian Kinerja SKPD, RKA, DPA dan Laporan Akhir Tahun	6 Laporan	265.574.000	2 Laporan	90.957.350	1 Laporan	29.730.500	1 Lap	19.108.000							1 Laporan	19.108.000	100,00	64,27	3 Laporan	110.065.350	50,00	41,44	Sekretariat DRPD
			1 Koordinasi dan Penyusunan Dokumen Perubahan RKA-SKPD	Jumlah Laporan Capaian Kinerja SKPD, RKA, DPA dan Laporan Akhir Tahun	6 Laporan	249.999.125	2 Laporan	92.452.800	1 Laporan	24.220.500	Lap								- Laporan	-	0,00	0,00	2 Laporan	92.452.800	33,33	36,98	Sekretariat DRPD
			1 Koordinasi dan Penyusunan DPA-SKPD	Jumlah Laporan Capaian Kinerja SKPD, RKA, DPA dan Laporan Akhir Tahun	6 Laporan	249.999.500	2 Laporan	98.030.150	1 Laporan	24.220.500	Lap								- Laporan	-	0,00	0,00	2 Laporan	98.030.150	33,33	39,21	Sekretariat DRPD
			1 Koordinasi dan Penyusunan Perubahan DPA-SKPD	Jumlah Laporan Capaian Kinerja SKPD, RKA, DPA dan Laporan Akhir Tahun	6 Laporan	249.999.125	2 Laporan	91.967.300	1 Laporan	24.220.500	1 Lap								1 Laporan	-	100,00	0,00	3 Laporan	91.967.300	50,00	36,79	Sekretariat DRPD
			1 Koordinasi dan Penyusunan Laporan Capaian Kinerja dan Ikhtisar Realisasi Kinerja SKPD	Jumlah Laporan Capaian Kinerja SKPD, RKA, DPA dan Laporan Akhir Tahun	18 Laporan	1.310.764.393	12 Laporan	354.489.635	3 Laporan	98.080.700	3 Lap	56.587.600							3 Laporan	56.587.600	100,00	57,69	15 Laporan	411.077.235	83,33	31,36	Sekretariat DRPD
			Kegiatan: Administrasi Keuangan Perangkat Daerah	**Jumlah Kegiatan Pelayanan Administrasi**																							
			1 Pelaksanaan Penatausahaan dan Pengujian/Verifikasi	Jumlah Laporan Penatausahaan dan Pengujian/Verifikasi	1 Laporan	249.998.500,00	2 Laporan	89.735.400	1 Laporan	39.631.050		32.552.150,0							- Laporan	32.552.150	0,00	82,14	2 Laporan	122.287.550	0,00	0,00	Sekretariat DRPD
			2 Koordinasi dan Penyusunan Laporan Keuangan Bulan	Jumlah Laporan Keuangan Bulanan/Triwulan/Seme	1 Laporan	249.998.750,00	2 Laporan	48.905.500	1 Laporan	39.631.050		39.640.000,0							- Laporan	39.640.000	0,00	100,02	2 Laporan	88.545.500	0,00	0,00	Sekretariat DRPD
			3 Penyediaan Gaji dan Tunjangan ASN	Jumlah orang yang menerima gaji dan tunjangan ASN			25 0	78.078.418.042	12 bln										- 0	-	0,00	0,00	25 0	78.078.418.042	0,00	0,00	Sekretariat DRPD
			Administrasi Umum Perangkat Daerah	**Jumlah Kegiatan Pelayanan Administrasi**																							
			1 Penyediaan Komponen Instalansi Listrik/Penerangan Bangunan kantor	Komponen Instalasi Listrik/Penerangan Bangunan Kantor	18 Paket	996.334.241	9 Paket	128.779.250	3 Paket	65.678.110	3 Paket	-							3 Paket	-	100,00	0,00	12 Paket	128.779.250	66,67	12,93	Sekretariat DRPD
			2 Penyediaan Peralatan dan Perlengkapan kantor	Jumlah Peralatan dan Perlengkapan kantor yang dibutuhkan	72 Paket	1.811.148.298	18 Paket	713.479.040	6 Paket	152.117.750	- 0	-							- Paket	-	0,00	0,00	18 Paket	713.479.040	25,00	39,39	Sekretariat DRPD

No.	Sasaran	Kode	Urusan/Bidang Urusan Pemerintahan Daerah dan Program/Kegiatan	Indikator Kinerja Program (outcome)/ Kegiatan (output)	Target RPJMD Kabupaten pada Tahun 2026 (Akhir Periode RPJMD)		Realisasi Capaian Kinerja RPJMD Kabupaten sampai dengan RKPD Kabupaten Tahun Lalu (n-1)		Target Kinerja dan Anggaran RKPD Kabupaten Tahun Berjalan (Tahun n yang dievaluasi)		Realisasi Kinerja Pada Triwulan								Realisasi Capaian Kinerja dan Anggaran RKPD Kabupaten yang dievaluasi		Tingkat Capaian Kinerja dan Realisasi Anggaran RKPD pada tahun 2025 (%)		Realisasi Kinerja dan Anggaran RPJMD Kabupaten s/d tahun 2026 (Akhir Tahun Pelaksanaan RPJMD Tahun 2026)		Tingkat Capaian Kinerja dan Realisasi Anggaran RPJMD s/d tahun 2025 (%)		Unit Perangkat Daerah Penanggung Jawab
											I		II		III		IV									
					K	Rp	K	Rp	K	Rp	K	Rp	K	Rp	K	Rp	K	Rp	K	Rp	K	Rp	K	Rp	K	Rp	
			3 Penyediaan Peralatan Rumah Tangga	Jumlah Peralatan Rumah Tangga yang dibutuhkan	72 Paket	1.563.237.268	18 Paket	592.513.602	6 Paket	118.086.588	- 0	98.625.828							- Paket	98.625.828	0,00	83,52	18 Paket	691.139.430	25,00	44,21	Sekretariat DRPD
			4 Penyediaan Bahan Logistik Kantor	Makanan dan Minuman untuk tamu dan staf	72 Paket	3.085.421.808	18 Paket	1.003.288.800	6 Paket	517.065.000	- 0	-							- Paket	-	0,00	0,00	18 Paket	1.003.288.800	25,00	32,52	Sekretariat DRPD
			5 penyediaan Barang Cetakan dan Penggandaan	Jumlah kebutuhan Barang Cetak dan Penggandaan diperlukan	72 Paket	711.520.621	18 Paket	439.745.150	6 Paket	90.784.300	- 0	29.550.000							- Paket	29.550.000	0,00	32,55	18 Paket	469.295.150	25,00	65,96	Sekretariat DRPD
			Pengadaan Barang Milik Daerah Penunjang Urusan Pemerintah Daerah	**Jumlah jenis Barang Milik Daerah (BMD) penunjang urusan pemerintah daerah yang diadakan**																						
			1 Pengadaan Sarana dan Prasarana gedung Kantor atau bangunan lainnya	Jumlah Sarana dan Prasarana Gedung Kantor	6 Unit	1.480.986.601	3 Unit	2.604.562.000	1 unit	631.460.100	- 0	-							- Unit	-	0,00	0,00	3 Unit	2.604.562.000	50,00	175,87	Sekretariat DRPD
			Penyediaan Jasa Penunjang Urusan Pemerintah Daerah	**Jasa Penunjang Urusan Pemerintaah Daerah yang Disediakan**																						
			1. Penyediaan Jasa Surat - Menyurat	Jumlah Prangko tersedia	18 Laporan	84.073.797	9 Laporan	26.838.000	3 Laporan	13.988.000	- 0	6.760.000							- Laporan	6.760.000	0,00	48,33	9 Laporan	33.598.000	50,00	39,96	Sekretariat DRPD
			2. Penyediaan Jasa Komunikasi, Sumber Daya Air dan Listrik	Komunikasi, Sumber Daya Air dan Listrik	72 Laporan	4.263.324.996	36 Laporan	1.316.238.392	12 Laporan	636.830.864	- 0	114.587.504							- Laporan	114.587.504	0,00	17,99	36 Laporan	1.430.825.896	50,00	33,56	Sekretariat DRPD
			3. Penyediaan Jasa Peralatan dan Perlengkapan kantor	Jumlah Alat Tulis Kantor	72 Laporan	643.542.098	36 Laporan	225.745.700	12 Laporan	53.590.000	- 0	-							- Laporan	-	0,00	0,00	36 Laporan	225.745.700	50,00	35,08	Sekretariat DRPD
			4. Penyediaan Jasa Pelayanan Umum kantor	Gaji Tenaga Honorer, Tenaga Ahli / Pakar, Supir, dan Pembersih Sekretariat DPRD Kab. Asahan yang dibayarkan	72 Laporan	11.534.010.861	36 Laporan	4.585.708.665	12 Laporan	1.704.433.300	- 0	440.343.784							- Laporan	440.343.784	0,00	25,84	36 Laporan	5.026.052.449	50,00	43,58	Sekretariat DRPD
			Pemeliharaan Barang Milik daerah Penunjang Urusan Pemerintah Daerah	**Jumlah jenis Barang Milik Daerah (BMD) penunjang urusan pemerintahan daerah yang dipelihara**																						
			1 Penyediaan Jasa Pemeliharaan, Biaya Pemeliharaan, Pajak dan Perizinan Kendaraan Dinas Operasional atau lapangan	Jumlah Kendaraan Dinas/Operasional yang terpelihara	120 Unit	4.411.498.345	60 Unit	1.537.256.462	20 Unit	406.499.800	- 0	13.294.336							- Unit	13.294.336	0,00	3,27	60 Unit	1.550.550.798	50,00	35,15	Sekretariat DRPD
			2 Pemeliharaan / Rehabilitas Gedung Kantor dan bangunan Lainnya	Perawatan Gedung Kantor dan Bangunan lainnya	6 Unit	3.140.885.185	6 Unit	718.586.188	2 Unit	151.610.000	- 0	-							- Unit	-	0,00	0,00	6 Unit	718.586.188	100,00	22,88	Sekretariat DRPD
																					23,81	**28,74**			**48,15**	**45,28**	
																					Sangat Rendah	**Sangat Rendah**			**Sangat Rendah**	**Sangat Rendah**	
			Layanan Keuangan dan Kesejahteraan DPRD																							
			1 Penyediaan Pakaian Dinas dan Atribut DPRD	Jumlah Pakaian Dinas dan Atribut DPRD	1 Paket	2.518.380.000	1 Paket	-	1 Paket	503.676.000	Paket	-							- Paket	-	0,00	0,00	1 Paket	-	100,00	0,00	Sekretariat DRPD
			2 Pelaksanaan Medical Check Up DPRD	Jumlah Anggota DPRD yang melakukan Medical Check UP	45 Orang	675.000.000	45 Orang	-	45 Orang	135.000.000	Orang	-							- Orang	-	0,00	0,00	45 Orang	-	100,00	0,00	Sekretariat DRPD
																					5,90	**16,20**			**45,27**	**34,80**	
																					Sangat Rendah	**Sangat Rendah**			**Sangat Rendah**	**Sangat Rendah**	
			Layanan Administrasi DPRD	**Jumlah Rapat Koordinasi dan Konsultasi DPRD**																						
			1 Fasilitasi Rapat Koordinasi dan Konsultasi DPRD	Jumlah Rapat Koordinasi dan Konsultasi DPRD	18 Lap	4.878.427.346	9 Lap	1.828.766.480	3 lap	629.076.675		62.490.175							- Lap	62.490.175	0,00	9,93	9 Lap	1.891.256.655	50,00	38,77	Sekretariat DRPD
																					0,00	**9,93**			**50,00**	**38,77**	
																					Sangat Rendah	**Sangat Rendah**			**Sangat Rendah**	**Sangat Rendah**	
			Program Dukungan Pelaksanaan Tugas dan Fungsi DPRD	**PERSENTASE PELAKSANAAN DUKUNGAN KINERJA**																						
			Pembentukan Peraturan Daerah dan Peraturan DPRD	**Jumlah Kegiatan Pembentukan Peraturan Daerah dan**																						
			1 Penyusunan dan Pembahasan Program Peraturan Daerah	Jumlah Propemperda yang menjadi prioritas	18 Dok	1.296.125.250	9 Dok	306.072.130	3 Dok	96.438.100	1 Dok	18.260.000							1 Dok	18.260.000	33,33	18,93	10 Dok	324.332.130	55,56	25,02	Sekretariat DRPD
			2 Pembahasan Rancangan Perda	Jumlah Peraturan Daerah yang dibahas	6 Dok	979.445.972	3 Dok	600.762.147	1 Dok	222.353.400	- 0	30.297.000							- Dok	30.297.000	0,00	13,63	3 Dok	631.059.147	50,00	64,43	Sekretariat DRPD
			3 Fasilitas Penyusunan Penjelasan / Keterangan Naskah Akademik	Jumlah Naskah Akademi yang difasilitasi menjadi Rancangan Peraturan Daerah	6 dok	1.617.099.718	3 dok	297.540.170	1 dok	147.214.250	- 0	48.078.400							- dok	48.078.400	0,00	32,66	3 dok	345.618.570	50,00	21,37	Sekretariat DRPD
			Pembahasan Kebijakan Anggaran	**Jumlah Kegiatan Pembahasan Kebijakan Anggaran**																						

No.	Sasaran	Kode	Urusan/Bidang Urusan Pemerintahan Daerah dan Program/Kegiatan	Indikator Kinerja Program (outcome)/ Kegiatan (output)	Target RPJMD Kabupaten pada Tahun 2026 (Akhir Periode RPJMD)		Realisasi Capaian Kinerja RPJMD Kabupaten sampai dengan RKPD Kabupaten Tahun Lalu (n-1)		Target Kinerja dan Anggaran RKPD Kabupaten Tahun Berjalan (Tahun n yang dievaluasi)		Realisasi Kinerja Pada Triwulan								Realisasi Capaian Kinerja dan Anggaran RKPD Kabupaten yang dievaluasi		Tingkat Capaian Kinerja dan Realisasi Anggaran RKPD pada tahun 2025 (%)		Realisasi Kinerja dan Anggaran RPJMD Kabupaten s/d tahun 2026 (Akhir Tahun Pelaksanaan RPJMD Tahun 2026)		Tingkat Capaian Kinerja dan Realisasi Anggaran RPJMD s/d tahun 2025 (%)		Unit Perangkat Daerah Penanggung Jawab
											I		II		III		IV									
					K	Rp	K	Rp	K	Rp	K	Rp	K	Rp	K	Rp	K	Rp	K	Rp	K	Rp	K	Rp	K	Rp	
			1 Pembahasan KUA dan PPAS	Jumlah Dokumen yang dibahas	6 Dok	1.005.376.535	3 Dok	376.867.812	1 dok	81.003.600	-	-							- Dok	-	0,00	0,00	3 Dok	376.867.812	50,00	37,49	Sekretariat DRPD
			2 Pembahasan Perubahan KUA dan Perubahan PPAS	Jumlah Dokumen yang dibahas	6 DOk	1.077.671.850	3 DOk	351.514.725	1 dok	81.804.100	-	-							- DOk	-	0,00	0,00	3 DOk	351.514.725	50,00	32,62	Sekretariat DRPD
			3 Pembahasan APBD	Jumlah APBD Yang dibahas	1 Dok	425.317.500	2 Dok	170.010.000	1 dok	89.336.450		-							- Dok	-	0,00	0,00	2 Dok	170.010.000	200,00	39,97	Sekretariat DRPD
			4 Pembahasan APBD Perubahan	Jumpah APBD Perubahan yang dibahas	1 Dok	421.215.875	2 Dok	168.270.350	1 dok	70.896.425		-							- Dok	-	0,00	0,00	2 Dok	168.270.350	200,00	39,95	Sekretariat DRPD
			5 Pembahasan Laporan Sesmesterasn	Jumlah Dokumen yang dibahas	6 Dok	328.729.629	3 Dok	141.727.175	1 dok	29.456.800	- -	-							- Dok	-	0,00	0,00	3 Dok	141.727.175	50,00	43,11	Sekretariat DRPD
			6 Pembasahan Pertanggungjawaban APBD	Jumlah Dokumen yang dibahas	6 Dok	1.539.480.235	3 Dok	477.715.425	1 dok	106.005.750	- -	-							- Dok	-	0,00	0,00	3 Dok	477.715.425	50,00	31,03	Sekretariat DRPD
			Pengawasan Penyelenggaraan Pemerintahan	**Jumlah Kegiatan Pengawasan Penyelenggaraan Pemerintahan**																						
			1 Pengeawasan Urusan Pemerintah Bidang Pemerintah dan Hukum	Jumlah kecamatan yang dimonitoring dan sosialisasi Perda	6 dok	323.419.585	0 dok	-	1 dok										- dok	-	0,00	0,00	0 dok	-	0,00	0,00	Sekretariat DRPD
			2 Pengawasan Tindak lanjut Hasil Pemeriksaan Laporan Keuangan Oleh Badan Pemeriksaan Keuangan	Jumlah Laporan Keuangan Daerah hasil Pemeriksaan Badan Pemeriksaan Keuangan yang ditindaklanjuti	6 dok	323.420.493	2 dok	13.304.000	1 dok	28.805.000	1 dok	22.720.000							1 dok	22.720.000	100,00	78,88	3 dok	36.024.000	50,00	11,14	Sekretariat DRPD
			3 Pengawasan Penggunaan Anggaran	Jumlah Laporan Keterangan Pertanggungjawaban Kepala Daerah	dok		2 dok	165.458.018	1 dok	40.993.500	1 dok	42.876.500							1 dok	42.876.500	100,00	104,59	3 dok	208.334.518	0,00	0,00	Sekretariat DRPD
			4 Pembahasan Laporan Keterangan Pertanggungjawaban Kepala Daerah	Jumlah Laporan Keterangan Pertanggungjawaban Kepala Daerah	dok		3 dok	242.558.020	1 dok	109.497.250	1 dok	51.065.250							1 dok	51.065.250	100,00	46,64	4 dok	293.623.270	0,00	0,00	Sekretariat DRPD
			Peningkatan Kapasitas DPRD	**Jumlah Kegiatan Peningkatan Kapasitas DPRD**																						
			1 Orientasi DPRD	Jumlah Kegiatan Orientasi DPRD	1 dok	3.249.998.710	2 dok	355.286.642	1 dok										- dok	-	0,00	0,00	2 dok	355.286.642	200,00	10,93	Sekretariat DRPD
			2 Pendalaman Tugas DPRD	Jumlah Bimbingan Teknis yang dilaksanakan Anggota DPRD	6 dok	7.233.848.003	3 dok	5.159.291.316	1 dok	1.975.267.450		138.530.150							- dok	138.530.150	0,00	7,01	3 dok	5.297.821.466	50,00	73,24	Sekretariat DRPD
			3 Publikasi dan Dokumentasi Dewan	Jumlah publikasi dan Dokumentasi Kegiatan DPRD	6 dok	503.759.675	3 dok	451.795.198	1 dok	191.148.557		20.535.000							- dok	20.535.000	0,00	10,74	3 dok	472.330.198	50,00	93,76	Sekretariat DRPD
			4 Penyediaan Kelompok Pakar dan Tim Ahli	Jumlah Pembahasan oleh Kelompok Pakar dan Tim Ahli	6 dok	382.787.320	3 dok	272.783.917	1 dok	64.606.625		7.799.325							- dok	7.799.325	0,00	12,07	3 dok	280.583.242	50,00	73,30	Sekretariat DRPD
			5 Penyusunan Program Kerja DPRD	Jumlah rapat kerja DPRD	18 dok	977.477.579	3 dok	494.688.657	1 dok	456.087.242		-							- dok	-	0,00	0,00	3 dok	494.688.657	16,67	50,61	Sekretariat DRPD
			Penyerapan dan Penghimpunan Aspirasi	**Jumlah Kegiatan Penyerapan dan Penghimpunan**																						
			1 Kunjungan Kerja dalam daerah	Jumlah Kunjungan Kerja DPRD ke dalam Daerah	72 lap	650.589.023	36 lap	133.852.875	12 lap	59.999.850		20.099.850							- lap	20.099.850	0,00	33,50	36 lap	153.952.725	50,00	23,66	Sekretariat DRPD
			2 Penyusunan Pokok-pokok pikiran DPRD	Jumlah Anggota DPRD yang tertampung Pokok-pokok Pikiran	6 dok	508.693.355	3 dok	183.035.125	1 dok	92.023.550		60.010.150							- dok	60.010.150	0,00	65,21	3 dok	243.045.275	0,00	0,00	Sekretariat DRPD
			3 Pelaksanaan Reses	Jumlah pelaksanaan Reses Anggota DPRD	18 dok	12.394.788.339	9 dok	9.076.054.445	3 dok	3.571.907.600		76.923.750							- dok	76.923.750	0,00	2,15	9 dok	9.152.978.195	50,00	73,85	Sekretariat DRPD
			Pelaksanaan dan Pengawasan Kode Etik	**Jumlah Kegiatan Pelaksanaan dan Pengawasan Kode Etik DPRD**																						
			1 Penyusunan Kode Etik DPRD	Jumlah Pembahasan Kode Etik DPRD	6 lap	820.259.430	0 lap	-											- lap	-	0,00	0,00	0 lap	-	0,00	0,00	Sekretariat DRPD
			Pembahasan Kerja Sama Daerah	**Jumlah Kegiatan Pembahasan Kerja Sama Daerah**																						
			1 Penyusunan Bahan Komunikasi dan Publikasih	Jumlah Dokumen Komunikasi dan Publikasih	6 lap	871.460.853	3 lap	609.228.776	1 lap	208.396.882		46.910.650							- lap	46.910.650	0,00	22,51	3 lap	656.139.426	50,00	75,29	Sekretariat DRPD
			Fasilitas Tugas DPRD	**Jumlah Kegiatan Fasilitasi Tugas DPRD**																						
			1 Koordinasi dan Konsultasi Pelaksanaan Tugas DPRD	Jumlah Koordinasi dan Konsultasi Pelaksanaan Tugas DPRD	72 lap	32.772.432.665	36 lap	55.860.890.591	12 lap	11.880.554.550		4.816.052.979							- lap	4.816.052.979	0,00	40,54	36 lap	60.676.943.570	50,00	185,15	Sekretariat DRPD
			2 Penyusunan Laporan Kinerja DPRD	Jumlah Laporan Kinerja Alat Kelengkapan Dewan	18 dok	999.552.865	9 dok	255.386.662	3 dok	85.308.700		-							- dok	-	0,00	0,00	9 dok	255.386.662	0,00	0,00	Sekretariat DRPD
			3 fasiltas Pelaksanaan Tugas Badan Musyawarah	Jumlah Pelaksanaan Tugas Badan Musyawarah	72 dok	546.840.708	36 dok	238.860.995	12 dok	82.882.150		32.599.500							- dok	32.599.500	0,00	39,33	36 dok	271.460.495	50,00	49,64	Sekretariat DRPD

No.	Sasaran	Kode	Urusan/Bidang Urusan Pemerintahan Daerah dan Program/Kegiatan	Indikator Kinerja Program (outcome)/ Kegiatan (output)	Target RPJMD Kabupaten pada Tahun 2026 (Akhir Periode RPJMD)		Realiasi Capaian Kinerja RPJMD Kabupaten sampai dengan RKPD Kabupaten Tahun Lalu (n-1)		Target Kinerja dan Anggaran RKPD Kabupaten Tahun Berjalan (Tahun n yang dievaluasi)		Realisasi Kinerja Pada Triwulan								Realisasi Capaian Kinerja dan Anggaran RKPD Kabupaten yang dievaluasi		Tingkat Capaian Kinerja dan Realisasi Anggaran RKPD pada tahun 2025 (%)		Realisasi Kinerja dan Anggaran RPJMD Kabupaten s/d tahun 2026 (Akhir Tahun Pelaksanaan RPJMD Tahun 2026)		Tingkat Capaian Kinerja dan Realisasi Anggaran RPJMD s/d tahun 2025 (%)		Unit Perangkat Daerah Penanggung Jawab
											I		II		III		IV									
					K	Rp	K	Rp	K	Rp	K	Rp	K	Rp	K	Rp	K	Rp	K	Rp	K	Rp	K	Rp	K	Rp	
																					13,33	21,14			79,01	58,64	
																					Sangat Rendah	Sangat Rendah			Tinggi	Rendah	
																				6.376.848.631						
																					12,38	19,94			59,05	47,56	
																					Sangat Rendah	Sangat Rendah			Rendah	Sangat Rendah	
			INSPEKTORAT DAERAH																								
1			**A. Program Penunjang Urusan Pemerintahan Daerah Kabupaten /Kota**	**Tertib Administrasi Layanan Pemerintahan**	**100 %**	59.837.068.495																					
			Kegiatan: Perencanaan, penganggaran,dan Evaluasi Kinerja Perangkat Daerah																								
			1 Evaluasi Kinerja Perangkat Daerah	Dokumen Perencanaan, Penganggaran, dan Evaluasi Kinerja Perangkat Daerah	1 Laporan	37.631.850	1 Laporan	55.200.000											- Laporan	-	0,00	0,00	1 Laporan	55.200.000	100,00	146,68	Inspektorat
			Kegiatan: Administrasi Keuangan Perangkat Daerah																								
			1 Penyediaan Gaji dan Tunjangan ASN	Jumlah orang yang menerima gaji dan tunjangan ASN	4.680 Org/Bln	48.623.624.577	1.832 Org/Bln	41.958.248.459	780 Org/Bln	11.615.507.286	192 Org/Bln	3.380.444.894							192 Org/B	3.380.444.894	24,62	29,10	2024 Org/B	45.338.693.353	43,25	93,24	Inspektorat
			Kegiatan : Administrasi Kepegawaian Perangkat Daerah																								
			1 Pengadaan pakaian dinas beserta perlengkapannya	Jumlah Paket Pakaian Dinas Beserta Atribut Kelengkapannya	240 Paket	108.000.000,00	126 Paket	92.847.000	70 Paket	31.500.000,00	0 paket	-							- Paket	-	0,00	0,00	126 Paket	92.847.000	52,50	85,97	Inspektorat
			2 Monitoring, Evaluasi, dan Penilaian Kinerja Pegawai	Jumlah Dokumen Monitoring,Evaluasi, dan Penilaian Kinerja Pegawai	110 Dokumen PAK	381.352.100,00	50 Dokumen PAK	168.488.000	0 Dokumen PAK	0,00	0 Dokumen PAK	-							- Dokum	-	0,00	0,00	50 Dokum	168.488.000	45,45	44,18	Inspektorat
			3 Pendidikan dan pelatihan pegawai berdasarkan tugas dan fungsi	Jumlah Pegawai Berdasarkan Tugas dan Fungsi Yang Mengikuti Pendidikan dan	398 Org	3.000.177.000,00	146 Org	1.187.884.870	18 Org	474.104.000,00	0 Org	-							- Org	-	0,00	0,00	146 Org	1.187.884.870	36,68	39,59	Inspektorat
			4 Sosialisasi Peraturan Perundang-Undangan	Jumlah Orang Yang Mingikuti Sosialisasi Peraturan Perundang-Undangan	360 Org	350.408.500,00	305 Org	129.561.398	60 Org	54.535.000,00	0 Org	-							- Org	-	0,00	0,00	305 Org	129.561.398	84,72	36,97	Inspektorat
			Kegiatan : Administrasi Umum Perangkat Daerah																								
			1 Penyediaan Komponen Instalasi Listrik/Penerangan Bangunan Kantor	Jumlah Paket Komponen Instalasi Listrik/Penerangan	6 Pkt	37.835.500,00	4 Pkt	20.711.460	1 Pkt	4.999.875,00	0 Pkt	-							- Pkt	-	0,00	0,00	4 Pkt	20.711.460	66,67	54,74	Inspektorat
			2 Penyediaan Peralatan dan Perlengkapan Kantor	Jumlah Paket Perlatan dan Perlengkapan Kantor yang Disediakan	6 Pkt	266.996.525,00	4 Pkt	282.867.055	1 Pkt	75.090.000,00	0 Pkt	330.915							- Pkt	330.915	0,00	0,44	4 Pkt	283.197.970	66,67	106,07	Inspektorat
			3 Penyediaan Bahan Logistik Kantor	Jumlah Paket Bahan Logistik Kantor yang Disediakan	6 Pkt	102.540.000,00	4 Pkt	58.620.420	1 Pkt	15.000.000,00	0 Pkt	1.481.000							- Pkt	1.481.000	0,00	9,87	4 Pkt	60.101.420	66,67	58,61	Inspektorat
			4 Penyediaan Barang Cetakan dan Penggandaan	Jumlah Paket Barang Cetakan dan Penggandaan yang	6 Pkt	137.317.150,00	4 Pkt	89.365.650	1 Pkt	30.000.500,00	0 Pkt	-							- Pkt	-	0,00	0,00	4 Pkt	89.365.650	66,67	65,08	Inspektorat
			5 Penyediaan Bahan Bacaan dan Peraturan Perundang-Undangan	Jumlah Dokumen Bahan Bacaan dan Peraturan Perundang-Undangan	18 Dokumen	69.481.000,00	12 Dokumen	79.235.000	1 Dokumen	20.196.000,00	0 Dokumen	1.550.000							- Dokum	1.550.000	0,00	7,67	12 Dokum	80.785.000	66,67	116,27	Inspektorat
			6 Penyediaan Bahan/Material	Jumlah Paket Bahan/Material yang Disediakan	12 Pkt	205.765.000,00	4 Pkt	10.070.000	2 Pkt	30.000.000,00	0 Pkt	-							- Pkt	-	0,00	0,00	4 Pkt	10.070.000	33,33	4,89	Inspektorat
			7 Penyelengaraan Rapat Koordinasi dan Konsultasi SKPD	Jumlah Laporan Penyelenggaraan Rapat Koordinasi dan Konsultasi SKPD	180 Laporan	705.265.625,00	226 Laporan	1.339.898.731	30 Laporan	303.000.000,00	Laporan	-							- Laporan	-	0,00	0,00	226 Laporan	1.339.898.731	125,56	189,98	Inspektorat
			Kegiatan : Pengadaan Barang Milik Daerah Penunjang Urusan Pemerintah Daerah																								
			1 Pengadaan Sarana dan Prasarana Gedung Kantor atau Bangunan Lainnya	Jumlah Unit Sarana dan Prasarana Gedung Kantor atau Bangunan Lainnya yang	54 Unit	836.522.285,00	176 Unit	1.325.825.840	57 Unit	330.981.000,00	1 Unit	18.300.000							1 Unit	18.300.000	1,75	5,53	177 Unit	1.344.125.840	327,78	160,68	Inspektorat
			2 Pengadaan Kendaraan Dinas Operasional atau lapangan	Jumlah Unit Kendaraan Dinas Operasional atau Lapangan yang Disediakan	- unit	-	1 unit	36.940.000	0 unit	0,00	0 unit								- unit	-	0,00	0,00	1 unit	36.940.000	0,00	0,00	Inspektorat
			Kegiatan : Penyediaan Jasa Penunjang Urusan Pemerintahan Daerah																								
			1 Penyediaan Jasa Surat Menyurat	Jumlah Laporan Penyediaan Jasa Surat Menyurat	72 Laporan	15.705.280,00	48 Laporan	11.568.000,00	0 Laporan	0,00	0 Laporan								- Laporan	-	0,00	0,00	48 Laporan	11.568.000	66,67	73,66	Inspektorat
			2 Penyediaan Jasa Komunikasi, Sumber Daya Air dan Listrik	Jumlah Laporan Penyediaan Jasa Komunikasi,Sumber Daya Air dan Listrik yang Disediakan	72 Laporan	1.576.118.306,00	48 Laporan	1.158.475.175	12 Laporan	329.565.328,00	3 Laporan	45.113.294							3 Laporan	45.113.294	25,00	13,69	51 Laporan	1.203.588.469	70,83	76,36	Inspektorat
			3 Penyediaan Jasa Pelayanan Umum Kantor	Jumlah Laporan Penyediaan Jasa Pelayanan Umum Kantor yang Disediakan	72 Laporan	1.441.239.884,00	48 Laporan	932.769.900,00	12 Laporan	262.676.583,00	3 Laporan	40.825.800							3 Laporan	40.825.800	25,00	15,54	51 Laporan	973.595.700	70,83	67,55	Inspektorat
			Kegiatan : Pemeliharaan Barang Milik Daerah Penunjang Urusan Pemerintahan Daerah																								

No.	Sasaran	Kode	Urusan/Bidang Urusan Pemerintahan Daerah dan Program/Kegiatan	Indikator Kinerja Program (outcome)/ Kegiatan (output)	Target RPJMD Kabupaten pada Tahun 2026 (Akhir Periode RPJMD)		Realiasi Capaian Kinerja RPJMD Kabupaten sampai dengan RKPD Kabupaten Tahun Lalu (n-1)		Target Kinerja dan Anggaran RKPD Kabupaten Tahun Berjalan (Tahun n yang dievaluasi)		Realisasi Kinerja Pada Triwulan								Realisasi Capaian Kinerja dan Anggaran RKPD Kabupaten yang dievaluasi		Tingkat Capaian Kinerja dan Realisasi Anggaran RKPD pada tahun 2025 (%)		Realisasi Kinerja dan Anggaran RPJMD Kabupaten s/d tahun 2026 (Akhir Tahun Pelaksanaan RPJMD Tahun 2026)		Tingkat Capaian Kinerja dan Realisasi Anggaran RPJMD s/d tahun 2025 (%)		Unit Perangkat Daerah Penanggung Jawab
											I		II		III		IV									
					K	Rp	K	Rp	K	Rp	K	Rp	K	Rp	K	Rp	K	Rp	K	Rp	K	Rp	K	Rp	K	Rp	
			1 Penyediaan Jasa Pemeliharaan., Biaya Pemeliharaan, Pajak, dan Perizinan Kendaraan Dinas Operasional atau Lapangan	Jumlah Kendaraan Dinas Operasional atau Lapangan yang Dipelihara dan Dibayarkan Pajak dan Perizinannya	178 Unit	1.448.552.890,00	116 Unit	1.007.218.313,00	30 Unit	386.446.000,00	10 Unit	36.847.552							10 Unit	36.847.552	33,33	9,53	126 Unit	1.044.065.865	70,79	72,08	Inspektorat
			2 Pemeliharaan Mebel	Jumlah meubel yang dipelihara	50 Unit	5.040.000,00	0 Unit	0,00	0 Unit	0,00	0 Unit	-							- Unit	-	0,00	0,00	0 Unit	-	0,00	0,00	Inspektorat
			3 Pemeliharaan Peralatan dan Mesin Lainnya	Jumlah Perlatan dan Mesin Lainnya yang Dipelihara	180 Unit	186.018.523,00	150 Unit	112.034.120,00	30 Unit	38.188.400,00	3 Unit	4.250.000							3 Unit	4.250.000	10,00	11,13	153 Unit	116.284.120	85,00	62,51	Inspektorat
			4 Pemeliharaan/Rehabilitasi Gedung Kantor dan Bangunan Lainnya	Jumlah Gedung Kantor dan Bangunan Lainnya yang	6 unit	301.476.500,00	4 unit	178.999.104	1 unit	45.796.000,00	0 Unit	1.658.000							- unit	1.658.000	0,00	3,62	4 unit	180.657.104	66,67	59,92	Inspektorat
																					6,65	**5,90**			**76,83**	**76,91**	
																					Sangat Rendah	**Sangat Rendah**			**Tinggi**	**Tinggi**	
			B. Program Penyelenggaraan Pengawasan																								
			Kegiatan : Penyelenggaraan Pengawasan Internal																								
			1 Pengawasan Kinerja Pemerintah Daerah	Jumlah Laporan Hasil Pengawasan Kinerja Pemerintah Daerah	216 Laporan	5.946.900.000,00	127 Laporan	3.796.231.700	51 Laporan	1.281.100.000,00	1 Laporan	19.500.000							1 Laporan	19.500.000	1,96	1,52	128 Laporan	3.815.731.700	59,26	64,16	Inspektorat
			2 Pengawasan Keuangan Pemerintah Daerah	Jumlah Laporan Hasil Pengawasan Keuangan Pemerintah Daerah	210 Laporan	5.432.378.125,00	148 Laporan	3.982.650.000	56 Laporan	1.760.520.000,00	4 Laporan	104.000.000							4 Laporan	104.000.000	7,14	5,91	152 Laporan	4.086.650.000	72,38	75,23	Inspektorat
			3 Reviu Laporan Kinerja	Jumlah Laporan Hasil Reviu Laporan Kinerja	13 Laporan	288.782.650,00	8 Laporan	208.000.000	2 Laporan	52.000.000,00	2 Laporan	52.000.000							2 Laporan	52.000.000	100,00	100,00	10 Laporan	260.000.000	76,92	90,03	Inspektorat
			4 Reviu Laporan Keuangan	Jumlah Laporan Hasil Reviu Laporan Keuangan	6 Laporan	951.496.550,00	5 Laporan	814.806.200,00	1 Laporan	51.000.000,00	0 Laporan	-							- Laporan	-	0,00	0,00	5 Laporan	814.806.200	83,33	85,63	Inspektorat
			5 Pengawasan Desa	Jumlah Laporan Hasil Pengawasan Desa	30 lap	970.000.000,00	28 lap	1.090.630.000	10 Laporan	388.000.000,00	5 Laporan	194.000.000							5 lap	194.000.000	50,00	50,00	33 lap	1.284.630.000	110,00	132,44	Inspektorat
			6 Kerjasama pengawasan internal	Jumlah Kesepakatan Pengawasan Internal yang Terbentuk	6 Kesepakatan	-	0 Kesepakatan	-	0 Kesepakatan	-	0 Kesepakatan	-							- Kesep	-	0,00	0,00	0 Kesep	-	0,00	0,00	Inspektorat
			7 Monitoring dan Evaluasi Tindak Lanjut Hasil Pemeriksaan BPK RI dan Tindak Lanjut Hasil Pemeriksaan APIP	Jumlah Dokumen Hasil Monitoring dan Evaluasi Tindak Lanjut Hasil Pemeriksaan BPK RI dan Tindak Lanjut Hasil Pemeriksaan APIP	120 Dokumen	1.595.015.900,00	93 Dokumen	1.907.228.288,00	21 Dokumen	424.500.000,00	1 Dokumen	19.500.000							1 Dokun	19.500.000	4,76	4,59	94 Dokun	1.926.728.288	78,33	120,80	Inspektorat
			Kegiatan : Penyelenggaraan Pengawasan dengan Tujuan Tertentu																								
			1 Penanganan penyelesaian kerugian negara/daerah	Jumlah Laporan Penyelesaian Kerugian Negara/Daerah yang Ditangani	6 lap	218.800.000,00	0 lap	0	0 lap	0,00	0 lap	-							- lap	-	0,00	0,00	0 lap	-	0,00	0,00	Inspektorat
			2 Pengawasan dengan tujuan tertentu	Jumlah Laporan Hasil Pengawasan Dengan Tujuan Tertentu	223 lap	6.418.446.100,00	163 lap	7.485.146.394,00	35 lap	1.588.000.000,00	1 lap	38.800.000							1 lap	38.800.000	2,86	2,44	164 lap	7.523.946.394	73,54	117,22	Inspektorat
																					23,82	**23,50**			**69,22**	**85,69**	
																					Sangat Rendah	**Sangat Rendah**			**Sedang**	**Tinggi**	
			C. Program Perumusan Kebijakan, Pendampingan dan Asistensi																								
			Kegiatan : Perumusan kebijakan teknis di bidang fasilitasi pengawasan																								
			1 Perumusan Kebijakan Teknis di Bidang Pengawasan	Jumlah Rekomendasi Kebijakan Teknis di Bidang Pengawasan yang Disusun	6 Rekomendasi	-	0 Rekomendasi	-	0 Rekomendasi										- Rekon	-	0,00	0,00	0 Rekon	-	0,00	0,00	Inspektorat
			2 Perumusan Kebijakan Teknis di Bidang Fasilitasi Pengawasan	Jumlah Rekomendasi Kebijakan Teknis di Bidang Fasilitasi Pengawasan yang Disusun	6 Rekomendasi	-	0 Rekomendasi	-	0 Rekomendasi										- Rekon	-	0,00	0,00	0 Rekon	-	0,00	0,00	Inspektorat
			Kegiatan : Pendampingan dan Asistensi																								
			1 Pendampingan dan Asistensi Urusan Pemerintah Lainnya	Jumlah Perangkat Daerah Yang Dilakukan Pendampingan dan Asistensi Urusan Pemerintahan Daerah	30 Perangkat Daerah	386.499.500,00	105 Perangkat Daerah	477.200.000	30 Perangkat Daerah	162.000.000,00	3 Perangkat Daerah	24.300.000							3 Peran	24.300.000	10,00	15,00	108 Peran	501.500.000	360,00	129,75	Inspektorat
			2 Pendampingan, Asistensi, Verifikasi, dan Penilaian Reformasi Birokrasi	Jumlah Perangkat Daerah yang Dilakukan Pendampingan, Asistensi, Verifikasi, Penilaian Reformasi Birokrasi	30 Perangkat Daerah	331.709.650,00	120 Perangkat Daerah	554.586.300	30 Perangkat Daerah	157.681.500,00	0 Perangkat Daerah								- Peran	-	0,00	0,00	120 Peran	554.586.300	400,00	167,19	Inspektorat
			3 Koordinasi, monitoring dan evaluasi serta verifikasi pencegahan dan pemberantasan korupsi	Jumlah Kegiatan Koordinasi,Monitoring,dan Evaluasi serta Verifikasi Pencegahan dan Pemberantasan	5 Kegiatan	125.751.406,00	3 Kegiatan	227.129.900,00	1 Kegiatan	154.199.750,00	- Kegiatan								- Kegiat	-	0,00	0,00	3 Kegia	227.129.900	60,00	180,62	Inspektorat
			4 Pendampingan, Asistensi dan Verifikasi Penegakan Integritas	Jumlah Perangkat Daerah yang Dilakukan Pendampingan,Asistensi dan Verifikasi	1 Perangkat Daerah	102.794.250,00	- Perangkat Daerah	-	- Perangkat Daerah	-	- Perangkat Daer								- Peran	-	0,00	0,00	0 Peran	-	0,00	0,00	Inspektorat
																					3,33	**5,00**			**205,00**	**119,39**	
																					Sangat Rendah	**Sangat Rendah**			**Sangat Tinggi**	**Sangat Tinggi**	
																				3.982.901.455						

No.	Sasaran	Kode	Urusan/Bidang Urusan Pemerintahan Daerah dan Program/Kegiatan	Indikator Kinerja Program (outcome)/ Kegiatan (output)	Target RPJMD Kabupaten pada Tahun 2026 (Akhir Periode RPJMD)		Realisasi Capaian Kinerja RPJMD Kabupaten sampai dengan RKPD Kabupaten Tahun Lalu (n-1)		Target Kinerja dan Anggaran RKPD Kabupaten Tahun Berjalan (Tahun n yang dievaluasi)		Realisasi Kinerja Pada Triwulan								Realisasi Capaian Kinerja dan Anggaran RKPD Kabupaten yang dievaluasi		Tingkat Capaian Kinerja dan Realisasi Anggaran RKPD pada tahun 2025 (%)		Realisasi Kinerja dan Anggaran RPJMD Kabupaten s/d tahun 2026 (Akhir Tahun Pelaksanaan RPJMD Tahun 2026)		Tingkat Capaian Kinerja dan Realisasi Anggaran RPJMD s/d tahun 2025 (%)		Unit Perangkat Daerah Penanggung Jawab
											I		II		III		IV									
					K	Rp	K	Rp	K	Rp	K	Rp	K	Rp	K	Rp	K	Rp	K	Rp	K	Rp	K	Rp	K	Rp	
																					11,27	11,46			117,02	94,00	
																					Sangat Rendah	Sangat Rendah			Sangat Tinggi	Sangat Tinggi	
			BADAN PERENCANAAN PEMBANGUNAN RISET DAN INOVASI DAERAH																								
			A. Program Penunjang Urusan Pemerintahan Daerah																								
			I. Perencanaan, Penganggaran dan Evaluasi Kinerja Perangkat Daerah																								
			1. Penyusunan Dokumen Perencanaan Perangkat Daerah	Jumlah Dokumen Perencanaan Perangkat Daerah	14 Dok	82.277.350	8 Dok	40.375.375	2 Dok	13.000.000	0 Dok	3.204.500							0 Dok	3.204.500	0,00	24,65	8 Dok	43.579.875	57,14	52,97	Bapperida
			2. Koordinasi Penyusunan RKA-SKPD	Jumlah Dokumen RKA-SKPD dan Laporan Hasil Koordinasi Penyusunan Dokumen RKA-SKPD	6 Dok	47.697.000	5 Dok	18.949.520	2 Dok	8.000.550	0 Dok	-							0 Dok	-	0,00	0,00	5 Dok	18.949.520	83,33	39,73	Bapperida
			3. Koordinasi dan Penyusunan Dokumen Perubahan RKA-SKPD	Jumlah Dokumen Perubahan RKA-SKPD dan Laporan Hasil Koordinasi Penyusunan Dokumen Perubahan RKA-SKPD	6 Dok	47.009.500	5 Dok	16.318.300	2 Dok	8.000.050	0 Dok	-							0 Dok	-	0,00	0,00	5 Dok	16.318.300	83,33	34,71	Bapperida
			4. Koordinasi dan Penyusunan DPA-SKPD	Jumlah Dokumen DPA-SKPD dan Laporan Hasil Koordinasi Penyusunan Dokumen DPA-SKPD	4 Dok	40.000.000	0 Dok	-	0 Dok	-	0 Dok	-							0 Dok	-	0,00	0,00	0 Dok	-	0,00	0,00	Bapperida
			5. Koordinasi dan Penyusunan Perubahan DPA-SKPD	Jumlah Dokumen Perubahan DPA-SKPD dan Laporan Hasil	4 Dok	40.000.000	0 Dok	-	0 Dok	-	0 Dok	-							0 Dok	-	0,00	0,00	0 Dok	-	0,00	0,00	Bapperida
			6. Koordinasi dan Penyusunan Laporan Capaian Kinerja dan Ikhtisar Realisasi Kinerja SKPD	Jumlah Laporan Capaian Kinerja dan Ikhtisar Realisasi Kinerja SKPD dan Laporan Hasil Koordinasi Penyusunan Laporan Capaian Kinerja dan Ikhtisar Realisasi Kinerja SKPD	20 Dok	48.479.000	13 Dok	22.789.700	4 Dok	12.000.150	1 Dok	1.515.000							1 Dok	1.515.000	25,00	12,62	14 Dok	24.304.700	70,00	50,13	Bapperida
			7. Evaluasi Kinerja Perangkat Daerah	Jumlah Laporan Evaluasi Kinerja Perangkat Daerah	24 Dok	80.472.050	24 Dok	29.985.575	8 Dok	8.995.550	2 Dok	-							2 Dok	-	25,00	0,00	26 Dok	29.985.575	108,33	37,26	Bapperida
			II. Administrasi Keuangan Perangkat Daerah																								Bapperida
			1. Penyediaan Gaji dan Tunjangan ASN	Jumlah Orang yang Menerima Gaji dan Tunjangan ASN	2520 Org/Bl	28.682.438.960	1792 Org/Bl	20.824.955.001	462 Org/Bl	6.306.299.136	99 Org/B	1.491.553.614							99 Org/B	1.491.553.614	21,43	23,65	1891 Org/B	22.316.508.615	75,04	77,81	Bapperida
			2. Pelaksanaan Penatausahaan dan Pengujian/Verifikasi Keuangan SKPD	Jumlah Dokumen Penatausahaan dan Pengujian/Verifikasi Keuangan SKPD	6 Dok	60.000.000	0 Dok	-	0 Dok	-	0 Dok	-							0 Dok	-	0,00	0,00	0 Dok	-	0,00	0,00	Bapperida
			3. Koordinasi dan Penyusunan Laporan Keuangan Akhir Tahun SKPD	Jumlah Laporan Keuangan Akhir Tahun SKPD dan Laporan Hasil Koordinasi Penyusunan Laporan Keuangan Akhir Tahun SKPD	4 Lap	60.000.000	0 Lap	-	0 Lap	-	0 Lap	-							0 Lap	-	0,00	0,00	0 Lap	-	0,00	0,00	Bapperida
			4. Penyusunan Pelaporan dan Analisis Prognosis Realisasi Anggaran	Jumlah Dokumen Pelaporan dan Analisis Prognosis Realisasi Anggaran	4 Lap	60.000.000	0 Lap	-	0 Lap	-	0 Lap	-							0 Lap	-	0,00	0,00	0 Lap	-	0,00	0,00	Bapperida
			III. Administrasi Kepegawaian Perangkat Daerah																								Bapperida
			1. Pengadaan Pakaian Dinas Beserta Atribut Kelengkapannya	Jumlah Paket Pakaian Dinas beserta Atribut Kelengkapan	156 Stel	66.528.000	67 Stel	36.541.200	32 Stel	13.500.000	0 Stel	-							0 Stel	-	0,00	0,00	67 Stel	36.541.200	42,95	54,93	Bapperida
			2. Pendidikan dan Pelatihan Pegawai Berdasarkan Tugas dan Fungsi	Jumlah Pegawai Berdasarkan Tugas dan Fungsi yang Mengikuti Pendidikan dan Pelatihan	30 Peg	332.480.000	5 Peg	37.000.000	5 Peg	30.000.000	0 Peg	-							0 Peg	-	0,00	0,00	5 Peg	37.000.000	16,67	11,13	Bapperida
			3. Bimbingan Teknis Implemtasi Peraturan Perundangan-Undangan	Jumlah Orang yang Mengikuti Bimbingan Teknis Implementasi Peraturan Perundang-Undangan	20 Peg	120.000.000	1 Peg	7.500.000	0 Peg	-	0 Peg	-							0 Peg	-	0,00	0,00	1 Peg	7.500.000	5,00	6,25	Bapperida
			IV. Administrasi Umum Perangkat Daerah																								Bapperida
			1. Penyediaan Komponen Instalasi Listrik/Penerangan Bangunan Kantor	Jumlah Paket Komponen Instalasi Listrik/Penerangan Bangunan Kantor yang Disediakan	30 Paket	158.478.672	12 Paket	75.293.540	1 Paket	32.115.500	0 Paket	3.268.950							0 Paket	3.268.950	0,00	10,18	12 Paket	78.562.490	40,00	49,57	Bapperida

No.	Sasaran	Kode	Urusan/Bidang Urusan Pemerintahan Daerah dan Program/Kegiatan	Indikator Kinerja Program (outcome)/ Kegiatan (output)	Target RPJMD Kabupaten pada Tahun 2026 (Akhir Periode RPJMD)		Realiasi Capaian Kinerja RPJMD Kabupaten sampai dengan RKPD Kabupaten Tahun Lalu (n-1)		Target Kinerja dan Anggaran RKPD Kabupaten Tahun Berjalan (Tahun n yang dievaluasi)		Realisasi Kinerja Pada Triwulan								Realisasi Capaian Kinerja dan Anggaran RKPD Kabupaten yang dievaluasi		Tingkat Capaian Kinerja dan Realisasi Anggaran RKPD pada tahun 2025 (%)		Realisasi Kinerja dan Anggaran RPJMD Kabupaten s/d tahun 2026 (Akhir Tahun Pelaksanaan RPJMD Tahun 2026)		Tingkat Capaian Kinerja dan Realisasi Anggaran RPJMD s/d tahun 2025 (%)		Unit Perangkat Daerah Penanggung Jawab
											I		II		III		IV									
					K	Rp	K	Rp	K	Rp	K	Rp	K	Rp	K	Rp	K	Rp	K	Rp	K	Rp	K	Rp	K	Rp	
			2. Penyediaan Peralatan dan Perlengkapan Kantor	Jumlah Paket Peralatan dan Perlengkapan Kantor yang Disediakan	251 Paket	386.577.606	82 Paket	229.702.654	1 Paket	48.146.500	0 Paket	4.669.606							0 Paket	4.669.606	0,00	9,70	82 Paket	234.372.260	32,67	60,63	Bapperida
			3. Penyediaan Peralatan Rumah Tangga	Jumlah Paket Peralatan Rumah Tangga yang Disediakan	122 Paket	122.908.374	42 Paket	54.784.492	1 Paket	21.143.375	0 Paket	1.549.000							0 Paket	1.549.000	0,00	7,33	42 Paket	56.333.492	34,43	45,83	Bapperida
			4. Penyediaan Bahan Logistik Kantor	Jumlah Paket Bahan Logistik Kantor yang Disediakan	78 Paket	318.228.600	28 Paket	137.824.250	1 Paket	50.000.100	0 Paket	3.765.000							0 Paket	3.765.000	0,00	7,53	28 Paket	141.589.250	35,90	44,49	Bapperida
			5. Penyediaan Barang Cetakan dan Penggandaan	Jumlah Paket Barang Cetakan dan Penggandaan yang Disediakan	66 Paket	315.276.638	24 Paket	131.544.769	1 Paket	46.219.250	0 Paket	2.758.350							0 Paket	2.758.350	0,00	5,97	24 Paket	134.303.119	36,36	42,60	Bapperida
			6. Penyediaan Bahan Bacaan dan Peraturan Perundang-undangan	Jumlah Dokumen Bahan Bacaan dan Peraturan Perundang-Undangan yang Disediakan	11 Dok	133.839.360	44 Dok	88.785.000	30 Dok	15.282.000	10 Dok	2.690.000							10 Dok	2.690.000	33,33	17,60	54 Dok	91.475.000	490,91	68,35	Bapperida
			7. Penyediaan Bahan/Material	Jumlah Paket Bahan/Material yang Disediakana	9 Paket	516.578.242	6 Paket	37.523.770	1 Paket	49.997.500	0 Paket	170.000							0 Paket	170.000	0,00	0,34	6 Paket	37.693.770	66,67	7,30	Bapperida
			8. Penyelenggaraan Rapat Koordinasi dan Konsultasi SKPD	Jumlah Laporan Penyelenggaraan Rapat Koordinasi dan Konsultasi SKPD	72 Lap	1.281.997.600	84 Lap	841.582.414	40 Lap	100.000.000	0 Lap	49.689.151							0 Lap	49.689.151	0,00	49,69	84 Lap	891.271.565	116,67	69,52	Bapperida
			9. Dukungan Pelaksanan Sistem Pemerintahan Berbasis Elektronik pada SKPD	Jumlah Dokumen Dukungan Pelaksanaan Sistem Pemerintahan Berbasis Elektronik	12 Dok	80.000.000	0 Dok	-	0 Dok	-	0 Dok	-							0 Dok	-	0,00	0,00	0 Dok	-	0,00	0,00	Bapperida
			V. Pengadaan Barang Milik Daerah Penunjang Urusan Pemerintah Daerah																								Bapperida
			1. Pengadaan Kendaraan Dinas Operasional atau Lapan	Jumlah Unit Kendaraan Dinas Operasional atau Lapangan yang	8 Unit	160.000.000	3 Unit	174.220.000	0 Unit	-	0 Unit	-							0 Unit	-	0,00	0,00	3 Unit	174.220.000	37,50	108,89	Bapperida
			2. Pengadaan Mebel	Jumlah Paket Mebel yang Disediakan	12 Paket	174.506.840	3 Paket	98.148.640	0 Paket	-	0 Paket	-							0 Paket	-	0,00	0,00	3 Paket	98.148.640	25,00	56,24	Bapperida
			3. Pengadaan Peralatan dan Mesin Lainnya	Jumlah Unit Peralatan dan Mesin Lainnya yang Disediakan	4 Unit	80.000.000	0 Unit	-	0 Unit	-	0 Unit	-							0 Unit	-	0,00	0,00	0 Unit	-	0,00	0,00	Bapperida
			4. Pengadaan Sarana dan Prasarana Gedung Kantor atau Bangunan Lainnya	Jumlah Unit Sarana dan Prasarana Gedung Kantor atau Bangunan	25 Unit	478.136.344	31 Unit	999.091.160	7 Unit	77.852.200	7 Unit	72.148.000							7 Unit	72.148.000	100,00	92,67	38 Unit	1.071.239.160	152,00	224,04	Bapperida
			VI. Penyediaan Jasa Penunjang Urusan Pemerintahan Daerah																								Bapperida
			1. Penyediaan Jasa Surat Menyurat	Jumlah Laporan Penyediaan Jasa Surat Menyurat	72 Lap	28.009.300	27 Lap	14.092.000	2 Lap	4.810.000	0 Lap	500.000							0 Lap	500.000	0,00	10,40	27 Lap	14.592.000	37,50	52,10	Bapperida
			2. Penyediaan Jasa Komunikasi, Sumber Daya Air dan L	Jumlah Laporan Penyediaan Jasa Komunikasi, Sumber Daya Air dan Listrik	72 Lap	229.588.950	27 Lap	132.562.914	2 Lap	39.108.750	0 Lap	8.323.872							0 Lap	8.323.872	0,00	21,28	27 Lap	140.886.786	37,50	61,36	Bapperida
			3. Penyediaan Jasa Pelayanan Umum Kantor	Jumlah Laporan Penyediaan Jasa Pelayanan Umum Kantor yang Disediakan	72 Lap	705.630.400	145 Lap	469.486.600	120 Lap	117.024.000	30 Lap	18.144.000							30 Lap	18.144.000	25,00	15,50	175 Lap	487.630.600	243,06	69,11	Bapperida
			VII. Pemeliharaan Barang Milik Daerah Penunjang Urusan Pemerintah Daerah																								Bapperida
			1. Penyediaan Jasa Pemeliharaan, Biaya Pemeliharaan, Pajak dan Perizinan Kendaraan Dinas Operasional atau Lapangan	Jumlah Kendaraan Dinas Operasional atau Lapangan yang Dipelihara dan dibayarkan Pajak dan Perizinannya	38 Unit	1.230.485.320	118 Unit	913.279.502	34 Unit	233.246.600	0 Unit	51.794.778							0 Unit	51.794.778	0,00	22,21	118 Unit	965.074.280	310,53	78,43	Bapperida
			2. Pemeliharaan Mebel	Jumlah Mebel yang Dipelihara	6 Unit	60.000.000	0 Unit	-	0 Unit	-	0 Unit	-							0 Unit	-	0,00	0,00	0 Unit	-	0,00	0,00	Bapperida
			3. Pemeliharaan/Rehabilitasi Gedung Kantor dan Bangunan Lainnya	Jumlah Gedung Kantor dan Bangunan Lainnya yang Dipelihara/Direhabilitasi	60 Unit	276.287.000	12 Unit	292.990.650	1 Unit	254.262.000	0 Unit	56.668.715							0 Unit	56.668.715	0,00	22,29	12 Unit	349.659.365	20,00	126,56	Bapperida
			4. Pemeliharaan/Rehabilitasi Sarana dan Prasarana Gedung Kantor atau Bangunan Lainnya	Jumlah Sarana dan Prasarana Pendukung Gedung Kantor atau Bangunan Lainnya yang	456 Unit	220.850.000	105 Unit	124.396.700	4 Unit	30.500.000	0 Unit	5.837.450							0 Unit	5.837.450	0,00	19,14	105 Unit	130.234.150	23,03	58,97	Bapperida
										Rata - Rata Capaian Kinerja (%)											**9,99**	**16,21**			**67,10**	**46,73**	
										Predikat Kinerja											**Sangat Rendah**	**Sangat Rendah**			**Sedang**	**Sangat Rendah**	
			B. Program Perencanaan, Pengendalian dan Evaluasi Pembangunan Daerah																								
			I. Penyusunan Perencanaan dan Pendanaan																								
			1. Koordinasi Penelaahan Dokumen Perencanaan Pembangunan Daerah dengan Dokumen Kebijakan Lainnya	Jumlah Telaahan Dokumen Perencanaan Pembangunan Daerah Daerah	12 Dok	953.160.941	8 Dok	455.327.433	2 Dok	86.231.650	0 Dok	1.900.000							0 Dok	1.900.000	0,00	2,20	8 Dok	457.227.433	66,67	47,97	Bapperida
			2. Pelaksanaan Konsultasi Publik	Jumlah Berita Acara Konsultasi Publik	6 BA	226.984.904	5 BA	101.149.460	1 BA	25.841.450	1 BA	15.532.000							1 BA	15.532.000	100,00	60,10	6 BA	116.681.460	100,00	51,40	Bapperida

No.	Sasaran	Kode	Urusan/Bidang Urusan Pemerintahan Daerah dan Program/Kegiatan	Indikator Kinerja Program (outcome)/ Kegiatan (output)	Target RPJMD Kabupaten pada Tahun 2026 (Akhir Periode RPJMD)		Realisasi Capaian Kinerja RPJMD Kabupaten sampai dengan RKPD Kabupaten Tahun Lalu (n-1)		Target Kinerja dan Anggaran RKPD Kabupaten Tahun Berjalan (Tahun n yang dievaluasi)		Realisasi Kinerja Pada Triwulan								Realisasi Capaian Kinerja dan Anggaran RKPD Kabupaten yang dievaluasi		Tingkat Capaian Kinerja dan Realisasi Anggaran RKPD pada tahun 2025 (%)		Realisasi Kinerja dan Anggaran RPJMD Kabupaten s/d tahun 2026 (Akhir Tahun Pelaksanaan RPJMD Tahun 2026)		Tingkat Capaian Kinerja dan Realisasi Anggaran RPJMD s/d tahun 2025 (%)		Unit Perangkat Daerah Penanggung Jawab
											I		II		III		IV									
					K	Rp	K	Rp	K	Rp	K	Rp	K	Rp	K	Rp	K	Rp	K	Rp	K	Rp	K	Rp	K	Rp	
			3. Koordinasi Pelaksanaan Forum SKPD/Lintas SKPD	Jumlah Berita Acara Forum Perangkat Daerah/Lintas Perangkat Daerah	6 BA	349.599.978	11 BA	192.992.820	7 BA	62.208.650	7 BA	52.476.980							7 BA	52.476.980	100,00	84,36	18 BA	245.469.800	300,00	70,21	Bapperida
			4. Pelaksanaan Musrenbang Kabupaten/Kota	Jumlah Berita Acara Musrenbang Kabupaten/Kota	6 BA	1.362.874.068	5 BA	595.432.871	2 BA	180.661.550	2 BA	11.508.000							2 BA	11.508.000	100,00	6,37	7 BA	606.940.871	116,67	44,53	Bapperida
			5. Penyiapan Bahan koordinasi Musrenbang Kecamatan	Jumlah Usulan yang Terverifikasi oleh Kecamatan	12000 Usulan	224.971.560	6000 Usulan	82.442.700	2000 Usulan	27.510.375	2000 Usulan	616.000							2000 Usulan	616.000	100,00	2,24	8000 Usula	83.058.700	66,67	36,92	Bapperida
			6. Koordinasi Penyusunan Penetapan Dokumen Perencanaan Pembangunan Daerah Kabupaten/Kota	Jumlah Dokumen Perencanaan Pembangunan Daerah Kabupaten/Kota yang Ditetapkan (RPJPD/RPJMD/RKPD)	17 Dok	2.134.178.540	14 Dok	2.938.131.488	3 Dok	830.241.650	1 Dok	84.142.001							1 Dok	84.142.001	33,33	10,13	15 Dok	3.022.273.489	88,24	141,61	Bapperida
			II. Analisis Data dan Informasi Pemerintahan Daerah Bidang Perencanaan Pembangunan Daerah																								
			1. Analisis Data dan Informasi Perencanaan Pembangunan Daerah	Jumlah Masukan Analisis Data untuk Penyusunan Kebijakan Perencanaan Pembangunan Daerah (Semua Perencanaan	24 Masuka	757.822.545	15 Masuk	402.999.322	4 Masuk	95.550.000	0 Masuk	19.507.000							0 Masuk	19.507.000	0,00	20,42	15 Masu	422.506.322	62,50	55,75	Bapperida
			2. Pembinaan dan Pemanfaatan Data dan Informasi Perencanaan Pembangunan SKPD	Jumlah Orang yang Dibina dalam Pemanfaatan Data dan Informasi	396 Orang	578.929.656	340 Orang	448.519.825	204 Orang	75.329.550	0 Orang	6.631.000							0 Orang	6.631.000	0,00	8,80	340 Orang	455.150.825	85,86	78,62	Bapperida
			3. Penyusunan Profil Pembangunan Daerah Kabupaten/Kota	Jumlah Buku Profil Pembangunan Daerah yang Diterbitkan	6 Buku	600.000.000	3 Buku	449.189.000	0 Buku	-	0 Buku	-							0 Buku	-	0,00	0,00	3 Buku	449.189.000	50,00	74,86	Bapperida
			III. Pengendalian, Evaluasi dan Peleporan Bidang Perencanaan Pembangunan Daerah																								
			1. Koordinasi Pengendalian Perencanaan dan Pelaksanaan Pembangunan Daerah Kabupaten /Kota	Jumlah Laporan Hasil Pengendalian Perencanaan dan Pelaksanaan	24 Lap	482.444.675	16 Lap	505.609.148	4 Lap	72.462.000	1 Lap	8.214.000							1 Lap	8.214.000	25,00	11,34	17 Lap	513.823.148	70,83	106,50	Bapperida
			2. Monitoring, Evaluasi dan Penyusunan Laporan Berkala Pelaksanaan Pembangunan Daerah	Jumlah Laporan Hasil Evaluasi Kinerja Pembangunan Daerah	24 Lap	614.531.123	16 Lap	345.423.165	4 Lap	47.857.150	1 Lap	-							1 Lap	-	25,00	0,00	17 Lap	345.423.165	70,83	56,21	Bapperida
										Rata - Rata Capaian Kinerja (%)										**48,33**	**20,60**			**98,02**	**69,51**	
										Predikat Kinerja										**Sangat Rendah**	**Sangat Rendah**			**Sangat Tinggi**	**Sedang**	
			C. Program Koordinasi dan Sinkronisasi Perencanaan Pembangunan Daerah																								
			I. Koordinasi Perencanaan Bidang Pemerintahan dan Pembangunan Manusia																								
			1. Koordinasi Penyusunan Dokumen Perencanaan Pembangunan Daerah Bidang Pemerintahan (RPJPD, RPJMD dan RKPD)	Jumlah Dokumen Perencanaan Pembangunan Daerah Bidang Pemerintahan (RPJPD, RPJMD dan RKPD)	12 Dok	556.240.025	4 Dok	384.290.769	0 Dok	-	0 Dok	-							0 Dok	-	0,00	0,00	4 Dok	384.290.769	33,33	69,09	Bapperida
			2. Asistensi Penyusunan Dokumen Perencanaan Pembangunan Perangkat Daerah Bidang Pemerintahan	Jumlah Perangkat Daerah yang Dilakukan Asistensi dalam Penyusunan Dokumen Perencanaan Pembangunan	4 Dok	120.000.000	0 Dok	-	Dok	-	0 Dok	-							0 Dok	-	0,00	0,00	0 Dok	-	0,00	0,00	Bapperida
			3. Pelaksanaan Monitoring dan Evaluasi Penyusunan Dokumen Perencanaan Pembangunan Perangkat Daerah Bidang Pemerintahan	Jumlah Laporan Monitoring dan Eveluasi Penyusunan Dokumen Perencanaan Pembangunan Perangkat Daerah Bidang Pemerintahan	4 Lap	400.000.000	4 Lap	474.325.290	1 Lap	178.026.250	0 Lap	22.291.500							0 Lap	22.291.500	0,00	12,52	4 Lap	496.616.790	100,00	124,15	Bapperida
			4. Koordinasi Pelaksanaan Sinergitas dan Harmonisasi Perencanaan Pembangunan Daerah Bidang Pemerintahan	Jumlah Laporan Hasil Sinkronisasi Renstra/Renja dengan RKPD/RPJMD pada Bidang Pemerintahan	4 Dok	122.100.000	0 Dok	-	0 Dok	-	0 Dok	-							0 Dok	-	0,00	0,00	0 Dok	-	0,00	0,00	Bapperida
			5. Koordinasi Penyusunan Dokumen Perencanaan Pembangunan Daerah Bidang Pembangunan Manusia (RPJPD, RPJMD dan RKPD)	Jumlah Dokumen Perencanaan Pembangunan Daerah Bidang Pembangunan Manusia yang Dikoordinir	4 Dok	1.273.176.239	8 Dok	784.621.518	3 Dok	125.411.400	0 Dok	9.014.500							0 Dok	9.014.500	0,00	7,19	8 Dok	793.636.018	200,00	62,34	Bapperida
			6. Asistensi Penyusunan Dokumen Perencanaan Pembangunan Perangkat Daerah Bidang Pembangunan Manusia	Jumlah Perangkat Daerah yang Mendapatkan Asistensi dalam Penyusunan Renstra/Renja Bidang Pembangunan Manusia	6 Dok	122.100.000	0 Dok	-	0 Dok	-	0 Dok	-							0 Dok	-	0,00	0,00	0 Dok	-	0,00	0,00	Bapperida

No.	Sasaran	Kode	Urusan/Bidang Urusan Pemerintahan Daerah dan Program/Kegiatan	Indikator Kinerja Program (outcome)/ Kegiatan (output)	Target RPJMD Kabupaten pada Tahun 2026 (Akhir Periode RPJMD)		Realisasi Capaian Kinerja RPJMD Kabupaten sampai dengan RKPD Kabupaten Tahun Lalu (n-1)		Target Kinerja dan Anggaran RKPD Kabupaten Tahun Berjalan (Tahun n yang dievaluasi)		Realisasi Kinerja Pada Triwulan								Realisasi Capaian Kinerja dan Anggaran RKPD Kabupaten yang dievaluasi		Tingkat Capaian Kinerja dan Realisasi Anggaran RKPD pada tahun 2025 (%)		Realisasi Kinerja dan Anggaran RPJMD Kabupaten s/d tahun 2026 (Akhir Tahun Pelaksanaan RPJMD Tahun 2026)		Tingkat Capaian Kinerja dan Realisasi Anggaran RPJMD s/d tahun 2025 (%)		Unit Perangkat Daerah Penanggung Jawab
											I		II		III		IV									
					K	Rp	K	Rp	K	Rp	K	Rp	K	Rp	K	Rp	K	Rp	K	Rp	K	Rp	K	Rp	K	Rp	
			7. Pelaksanaan Monitoring dan Evaluasi Penyusunan Dokumen Perencanaan Pembangunan Perangkat Daerah Bidang Pembangunan Manusia	Jumlah Perangkat Daerah yang Mendapatkan Monitoring dan Evaluasi dalam Penyusunan Renstra/Renja Bidang	4 Dok	169.427.500	1 Dok	34.422.500	0 Dok	-	0 Dok	-							0 Dok	-	0,00	0,00	1 Dok	34.422.500	25,00	20,32	Bapperida
			8. Koordinasi Pelaksanaan Sinergitas dan Harmonisasi Perencanaan Pembangunan Daerah Bidang Pembangunan Manusia	Jumlah Laporan Hasil Sinkronisasi Renstra/Renja dengan RKPD/RPJMD pada Bidang Pembangunan Manusia	1 Lap	1.240.093.655	9 Lap	653.794.581	3 Lap	121.323.625	0 Lap	7.536.000							0 Lap	7.536.000	0,00	6,21	9 Lap	661.330.581	900,00	53,33	Bapperida
			II. Koordinasi Perencanaan Bidang Perekonomian dan SDA (Sumber Daya Alam)																								Bapperida
			1. Koordinasi Penyusunan Dokumen Perencanaan Pembangunan Daerah Bidang Perekonomian (RPJPD, RPJMD dan RKPD)	Jumlah Dokumen Perencanaan Pembangunan Daerah Bidang Perekonomian yang Dikoordinir Penyusunannya (RPJPD. RPJMD dan RKPD)	6 Dok	725.285.758	3 Dok	538.132.201	1 Dok	227.301.475	0 Dok	174.398.290							0 Dok	174.398.290	0,00	76,73	3 Dok	712.530.491	50,00	98,24	Bapperida
			2. Asistensi Penyusunan Dokumen Perencanaan Pembangunan Perangkat Daerah Bidang Perekonomian	Jumlah Perangkat Daerah yang Mendapatkan Asistensi dalam Penyusunan Renstra/Renja Bidang Perekonomian	6 Dok	500.110.000	1 Dok	74.701.385	0 Dok	-	0 Dok	-							0 Dok	-	0,00	0,00	1 Dok	74.701.385	16,67	14,94	Bapperida
			3. Pelaksanaan Monitoring dan Evaluasi Penyusunan Dokumen Perencanaan Pembangunan Perangkat Daerah Bidang Perekonomian	Jumlah Perangkat Daerah yang Mendapatkan Monitoring dan Evaluasi dalam Penyusunan Renstra/Renja Bidang	11 Dok	344.756.890	2 Dok	75.889.883	0 Dok	-	0 Dok	-							0 Dok	-	0,00	0,00	2 Dok	75.889.883	18,18	22,01	Bapperida
			4. Koordinasi Pelaksanaan Sinergitas dan Harmonisasi Perencanaan Pembangunan Daerah Bidang Perekonomian	Jumlah Laporan Hasil Sinkronisasi Renstra/Renja dengan RKPD/RPJMD pada Bidang Perekonomian	4 Dok	170.000.000	0 Dok	-	0 Dok	-	0 Dok	-							0 Dok	-	0,00	0,00	0 Dok	-	0,00	0,00	Bapperida
			5. Koordinasi Penyusunan Dokumen Perencanaan Pembangunan Daerah Bidang SDA (RPJPD, RPJMD dan RKPD)	Jumlah Dokumen Perencanaan Pembangunan Daerah Bidang SDA yang Dikoordinir Penyusunannya	6 Dok	1.135.865.441	4 Dok	605.163.186	1 Dok	63.549.050	0 Dok	2.450.000							0 Dok	2.450.000	0,00	3,86	4 Dok	607.613.186	66,67	53,49	Bapperida
			6. Asistensi Penyusunan Dokumen Perencanaan Pembangunan Perangkat Daerah Bidang SDA	Jumlah Perangkat Daerah yang Mendapatkan Asistensi dalam Penyusunan Renstra/Renja Bidang SDA	5 Dok	220.130.750	1 Dok	86.582.581	0 Dok	-	0 Dok	-							0 Dok	-	0,00	0,00	1 Dok	86.582.581	20,00	39,33	Bapperida
			7. Pelaksanaan Monitoring dan Evaluasi Penyusunan Dokumen Perencanaan Pembangunan Perangkat Daerah Bidang SDA	Jumlah Perangkat Daerah yang Mendapatkan Monitoring dan Evaluasi dalam Penyusunan Renstra/Renja Bidang	4 Dok	124.200.000	0 Dok	-	0 Dok	-	0 Dok	-							0 Dok	-	0,00	0,00	0 Dok	-	0,00	0,00	Bapperida
			8. Koordinasi Pelaksanaan Sinergitas dan Harmonisasi Perencanaan Pembangunan Daerah Bidang SDA	Jumlah Laporan Hasil Sinkronisasi Renstra/Renja dengan RKPD/RPJMD pada Bidang SDA	4 Dok	164.500.000	0 Dok	-	0 Dok	-	0 Dok	-							0 Dok	-	0,00	0,00	0 Dok	-	0,00	0,00	Bapperida
			III. Koordinasi Perencanaan Bidang Infrastruktur dan Kewilayahan																								Bapperida
			1. Koordinasi Penyusunan Dokumen Perencanaan Pembangunan Daerah Bidang Instruktur (RPJPD, RPJMD dan RKPD)	Jumlah Dokumen Perencanaan Pembangunan Daerah	5 Dok	628.728.125	1 Dok	111.050.767	0 Dok	-	0 Dok	-							0 Dok	-	0,00	0,00	1 Dok	111.050.767	20,00	17,66	Bapperida
			2. Asistensi Penyusunan Dokumen Perencanaan Pembangunan Perangkat Daerah Bidang Infrastruktur	Jumlah Perangkat Daerah yang Mendapatkan Asistensi	5 Dok	281.389.625	0 Dok	-	0 Dok	-	0 Dok	-							0 Dok	-	0,00	0,00	0 Dok	-	0,00	0,00	Bapperida
			3. Pelaksanaan Monitoring dan evaluasi Penyusunan Dokumen Perencanaan Pembangunan Perangkat Daerah Bidang Infrastruktur	Jumlah Perangkat Daerah yang Mendapatkan	6 Dok	315.608.425	4 Dok	110.504.800	1 Dok	37.499.900	0 Dok	2.261.000							0 Dok	2.261.000	0,00	6,03	4 Dok	112.765.800	66,67	35,73	Bapperida
			4. Koordinasi Pelaksanaan Sinergitas dan Harmonisasi Perencanaan Pembangunan Daerah Bidang Infrastruktur	Jumlah Laporan Hasil Sinkronisasi Renstra/Renja dengan	6 Lap	875.540.905	4 Lap	750.810.787	1 Lap	237.499.875	0 Lap	22.524.000							0 Lap	22.524.000	0,00	9,48	4 Lap	773.334.787	66,67	88,33	Bapperida
			5. Koordinasi Penyusunan Dokumen Perencanaan Pembangunan Daerah Bidang Kewilayahan (RPJPD, RPJMD dan RKPD)	Jumlah Dokumen Perencanaan Pembangunan Daerah	5 Dok	232.971.250	1 Dok	99.204.700	0 Dok	-	0 Dok	-							0 Dok	-	0,00	0,00	1 Dok	99.204.700	20,00	42,58	Bapperida
			6. Asistensi Penyusunan Dokumen Perencanaan Pembangunan Perangkat Daerah Bidang Kewilayahan	Jumlah Perangkat Daerah yang Mendapatkan Asistensi	5 Dok	862.436.790	2 Dok	144.542.611	0 Dok	-	0 Dok	-							0 Dok	-	0,00	0,00	2 Dok	144.542.611	40,00	16,76	Bapperida
			7. Pelaksanaan Monitoring dan Evaluasi Penyusunan Dokumen Perencanaan Pembangunan Perangkat Daerah Bidang Kewilayahan	Jumlah Perangkat Daerah yang Mendapatkan	5 Dok	240.126.000	1 Dok	15.961.000	0 Dok	-	0 Dok	-							0 Dok	-	0,00	0,00	1 Dok	15.961.000	20,00	6,65	Bapperida
			8. Koordinasi Pelaksanaan Sinergitas dan Harmonisasi Perencanaan Pembangunan Daerah Bidang Kewilayahan	Jumlah Laporan Hasil Sinkronisasi Renstra/Renja dengan	5 Lap	830.910.395	4 Lap	557.697.290	1 Lap	237.499.875	0 Lap	29.443.000							0 Lap	29.443.000	0,00	12,40	4 Lap	587.140.290	80,00	70,66	Bapperida
									Rata - Rata Capaian Kinerja (%)												**0,00**	**16,80**			**72,63**	**34,82**	

No.	Sasaran	Kode	Urusan/Bidang Urusan Pemerintahan Daerah dan Program/Kegiatan	Indikator Kinerja Program (outcome)/ Kegiatan (output)	Target RPJMD Kabupaten pada Tahun 2026 (Akhir Periode RPJMD)		Realisasi Capaian Kinerja RPJMD Kabupaten sampai dengan RKPD Kabupaten Tahun Lalu (n-1)		Target Kinerja dan Anggaran RKPD Kabupaten Tahun Berjalan (Tahun n yang dievaluasi)		Realisasi Kinerja Pada Triwulan								Realisasi Capaian Kinerja dan Anggaran RKPD Kabupaten yang dievaluasi		Tingkat Capaian Kinerja dan Realisasi Anggaran RKPD pada tahun 2025 (%)		Realisasi Kinerja dan Anggaran RPJMD Kabupaten s/d tahun 2026 (Akhir Tahun Pelaksanaan RPJMD Tahun 2026)		Tingkat Capaian Kinerja dan Realisasi Anggaran RPJMD s/d tahun 2025 (%)		Unit Perangkat Daerah Penanggung Jawab
											I		II		III		IV									
					K	Rp	K	Rp	K	Rp	K	Rp	K	Rp	K	Rp	K	Rp	K	Rp	K	Rp	K	Rp	K	Rp	
										Predikat Kinerja												Sangat Rendah	Sangat Rendah			Sedang	Sangat Rendah	
			D. Program Penelitian dan Pengembangan Daerah																								
			I. Penelitian dan Pengembangan Bidang Penyelenggaraan Pemerintahan dan Pengkajian Peraturan																								
			1. Fasilitasi, pelaksanaan dan evaluasi penelitian bidang penyelenggaraan otonomi daerah	Jumlah Laporan Hasil Pelaksanaan Fasilitasi, Pelaksanaan dan Evaluasi Penelitian dan Pengembangan Bidang Penyelenggaraan	23 Lap	2.664.217.278,91	9 Lap	1.236.226.129	1 Lap	203.303.475	0 Lap	12.133.094							0 Lap	12.133.094	0,00	5,97	9 Lap	1.248.359.223	39,13	46,86	Bapperida
			2. Fasilitasi, Pelaksanaan dan Evaluasi Penelitian dan Pengembangan Bidang Pemerintahan Umum	Jumlah Laporan Hasil Pelaksanaan Fasilitasi, Pelaksanaan dan Evaluasi Penelitian dan	0 Lap	-	1 Lap	593.394.908	0 Lap	-	0 Lap	-							0 Lap	-	0,00	0,00	1 Lap	593.394.908	0,00	0,00	Bapperida
			3. Pengelolaan Data Kelitbangan dan Peraturan	Jumlah Data Kelitbangan dan Peraturan yang Terkelola dengan Baik	6 Dok	-	1 Dok	18.532.100	0 Dok	-	0 Dok	-							0 Dok	-	0,00	0,00	1 Dok	18.532.100	16,67	0,00	Bapperida
			4. Fasilitasi dan Evaluasi Pelaksanaan Kegiatan Data dan Pengkajian Peraturan	Jumlah Laporan Hasil Pelaksanaan Fasilitasi dan Evaluasi Pelaksanaan Kegiatan Data dan Pengkajian Peraturan	5 Lap	275.235.000,00	3 Lap	222.683.180	1 Lap	66.737.050	0 Lap	13.040.500							0 Lap	13.040.500	0,00	19,54	3 Lap	235.723.680	60,00	85,64	Bapperida
			II. Penelitian dan Pengembangan Bidang Sosial dan Kependudukan																								
			1. Penelitian dan Pengembangan Bidang Aspek - Aspek Sosial	Jumlah Dokumen Hasil Penelitian dan Pengembangan Bidang Aspek-Aspek Sosial	0 Dok	-	0 Dok	-	0 Dok	-	0 Dok	-							0 Dok	-	0,00	0,00	0 Dok	-	0,00	0,00	Bapperida
			2. Penelitian dan Pengembangan Pemberdayaan Perempuan dan Perlindungan Anak	Jumlah Dokumen Hasil Penelitian dan Pengembangan Pemberdayaan Perempuan dan Perlindungan Anak	1 Dok	150.000.000	0 Dok	-	1 Dok	308.018.250	0 Dok	-							0 Dok	-	0,00	0,00	0 Dok	-	0,00	0,00	Bapperida
			3. Penelitian dan Pengembangan Pendidikan dan Kebudayaan	Jumlah Dokumen Hasil Penelitian dan Pengembangan Pendidikan dan Kebudayaan	1 Dok	150.000.000	1 Dok	147.030.900	0 Dok	-	0 Dok	-							0 Dok	-	0,00	0,00	1 Dok	147.030.900	100,00	98,02	Bapperida
			4. Penelitian dan Pengembangan Kepemudaan dan Olahraga	Jumlah Dokumen Hasil Penelitian dan Pengembangan Kepemudaan dan Olahraga	1 Dok	150.000.000	0 Dok	-	0 Dok		0 Dok	-							0 Dok	-	0,00	0,00	0 Dok	-	0,00	0,00	Bapperida
			5. Penelitian dan Pengembangan Pariwisata	Jumlah Dokumen Hasil Penelitian dan Pengembangan Pariwisata	1 Dok	150.000.000	0 Dok	-	0 Dok	-	0 Dok	-							0 Dok	-	0,00	0,00	0 Dok	-	0,00	0,00	Bapperida
			6. Penelitian dan Pengembangan Kesehatan	Jumlah Dokumen Hasil Penelitian dan Pengembangan Kesehatan	1 Dok	150.000.000	0 Dok	-	0 Dok	-	0 Dok	-							0 Dok	-	0,00	0,00	0 Dok	-	0,00	0,00	Bapperida
			7. Penelitian dan Pengembangan Pengendalian Penduduk dan Keluarga Berencana	Jumlah Dokumen Hasil Penelitian dan Pengembangan Pengendalian Penduduk dan Keluarga Berencana	1 Dok	100.000.000	0 Dok	-	0 Dok	-	0 Dok	-							0 Dok	-	0,00	0,00	0 Dok	-	0,00	0,00	Bapperida
			8. Penelitian dan Pengembangan Administrasi Kependudukan dan Pencatatan Sipil	Jumlah Dokumen Hasil Penelitian dan Pengembangan Administrasi Kependudukan dan Pencatatan Sipil	1 Dok	150.000.000	0 Dok	-	0 Dok	-	0 Dok	-							0 Dok	-	0,00	0,00	0 Dok	-	0,00	0,00	Bapperida
			III. Penelitian dan Pengembangan Bidang Ekonomi dan Pembangunan																								
			1. Penelitian dan Pengembangan Koperasi, Usaha Kecil dan Menengah	Jumlah Dokumen Hasil Penelitian dan Pengembangan Koperasi, Usaha Kecil dan Menengah	1 Dok	150.000.000	1 Dok	142.254.720	0 Dok	-	0 Dok	-							0 Dok	-	0,00	0,00	1 Dok	142.254.720	100,00	94,84	Bapperida
			2. Penelitian dan Pengembangan Perindustrian dan Perdagangan	Jumlah Dokumen Hasil Penelitian dan Pengembangan Perindustrian dan Perdagangan	1 Dok	100.000.000	0 Dok	-	0 Dok	-	0 Dok	-							0 Dok	-	0,00	0,00	0 Dok	-	0,00	0,00	Bapperida
			3. Penelitian dan Pengembangan Badan usaha Milik Daerah	Jumlah Dokumen Hasil Penelitian dan Pengembangan Badan Usaha Milik Daerah	Dok	-	1 Dok	107.771.100	0 Dok	-	0 Dok	-							0 Dok	-	0,00	0,00	1 Dok	107.771.100	0,00	0,00	Bapperida
			4. Penelitian dan Pengembangan Pertanian, Perkebunan dan Pangan	Jumlah Dokumen Hasil Penelitian dan Pengembangan Pertanian, Perkebunan dan Pangan	1 Dok	150.000.000	0 Dok	-	1 Dok	164.230.125	0 Dok	-							0 Dok	-	0,00	0,00	0 Dok	-	0,00	0,00	Bapperida

No.	Sasaran	Kode	Urusan/Bidang Urusan Pemerintahan Daerah dan Program/Kegiatan	Indikator Kinerja Program (outcome)/ Kegiatan (output)	Target RPJMD Kabupaten pada Tahun 2026 (Akhir Periode RPJMD)		Realiasi Capaian Kinerja RPJMD Kabupaten sampai dengan RKPD Kabupaten Tahun Lalu (n-1)		Target Kinerja dan Anggaran RKPD Kabupaten Tahun Berjalan (Tahun n yang dievaluasi)		Realisasi Kinerja Pada Triwulan								Realisasi Capaian Kinerja dan Anggaran RKPD Kabupaten yang dievaluasi		Tingkat Capaian Kinerja dan Realisasi Anggaran RKPD pada tahun 2025 (%)		Realisasi Kinerja dan Anggaran RPJMD Kabupaten s/d tahun 2026 (Akhir Tahun Pelaksanaan RPJMD Tahun 2026)		Tingkat Capaian Kinerja dan Realisasi Anggaran RPJMD s/d tahun 2025 (%)		Unit Perangkat Daerah Penanggung Jawab
											I		II		III		IV									
					K	Rp	K	Rp	K	Rp	K	Rp	K	Rp	K	Rp	K	Rp	K	Rp	K	Rp	K	Rp	K	Rp	
			5. Penelitian dan Pengambangan Kelautan dan Perikanan	Jumlah Dokumen Hasil Penelitian dan Pengembangan Kelautan dan Perikanan	1 Dok	150.000.000	0 Dok	-	0 Dok	-	0 Dok	-							0 Dok	-	0,00	0,00	0 Dok	-	0,00	0,00	Bapperida
			6. Penelitian dan Pengambangan Energi dan Sumber Daya Mineral	Jumlah Dokumen Hasil Penelitian dan Pengembangan Energi dan Sumber Daya Mineral	Dok	-	0 Dok	-	0 Dok	-	0 Dok	-							0 Dok	-	0,00	0,00	0 Dok	-	0,00	0,00	Bapperida
			7. Penelitian dan Pengembangan Lingkungan Hidup	Jumlah Dokumen Hasil Penelitian dan Pengembangan Lingkungan Hidup	1 Dok	150.000.000	0 Dok	-	0 Dok	-	0 Dok	-							0 Dok	-	0,00	0,00	0 Dok	-	0,00	0,00	Bapperida
			8. Penelitian dan Pengembangan Pekerjaan Umum	Jumlah Dokumen Hasil Penelitian dan Pengembangan Pekerjaan Umum	3 Dok	409.640.075	1 Dok	396.094.400	0 Dok	-	0 Dok	-							0 Dok	-	0,00	0,00	1 Dok	396.094.400	33,33	96,69	Bapperida
			9. Penelitian dan Pengembangan Perhubungan	Jumlah Dokumen Hasil Penelitian dan Pengembangan Perhubungan	1 Dok	150.000.000	0 Dok	-	0 Dok	-	0 Dok	-							0 Dok	-	0,00	0,00	0 Dok	-	0,00	0,00	Bapperida
			10. Penelitian dan Pengembangan Perumahan dan Kawasan Permukiman	Jumlah Dokumen Hasil Penelitian dan Pengembangan Perumahan dan Kawasan Permukiman	1 Dok	150.000.000	0 Dok	-	0 Dok	-	0 Dok	-							0 Dok	-	0,00	0,00	0 Dok	-	0,00	0,00	Bapperida
			11. Penelitian dan Pengembangan Penataan Ruang dan Pertanahan	Jumlah Dokumen Hasil Penelitian dan Pengembangan Penataan Ruang dan Pertanahan	1 Dok	200.000.000	0 Dok	-	0 Dok	-	0 Dok	-							0 Dok	-	0,00	0,00	0 Dok	-	0,00	0,00	Bapperida
			12. Penelitian dan Pengembangan Komunikasi dan Informasi	Jumlah Dokumen Hasil Penelitian dan Pengembangan Komunikasi dan Informatika	1 Dok	150.000.000	0 Dok	-	0 Dok	-	0 Dok	-							0 Dok	-	0,00	0,00	0 Dok	-	0,00	0,00	Bapperida
			IV. Pengembangan Inovasi dan Teknologi																								
			1. Penelitian, Pengembangan, dan Perekayasaan di Bidang Teknologi dan Inovasi	Jumlah Dokumen Hasil Penelitian, Pengembangan, dan Perekayasaan di Bidang Teknologi dan Inovasi	1 Dok	100.000.000	0 Dok	-	0 Dok	-	0 Dok	-							0 Dok	-	0,00	0,00	0 Dok	-	0,00	0,00	Bapperida
			2. Diseminasi jenis, Prosedur dan Metode Penyelenggaraan Pemerintah Daerah yang bersifat Inovatif	Jumlah Laporan Hasil Pelaksanaan Diseminasi Jenis, Prosedur dan Metode Penyelenggaraan Pemerintahan Daerah yang Bersifat Inovatif	2 Dok	250.000.000	0 Dok	-	0 Dok	-	0 Dok	-							0 Dok	-	0,00	0,00	0 Dok	-	0,00	0,00	Bapperida
			3. Sosialisasi dan Diseminasi hasil-hasil Kelitbangan	Jumlah Laporan Hasil Penyelenggaraan Sosialisasi dan Diseminasi Hasil-Hasil Kelitbangan	5 Dok	170.230.129	0 Dok	-	0 Dok	-	0 Dok	-							0 Dok	-	0,00	0,00	0 Dok	-	0,00	0,00	Bapperida
																					0,00	**6,38**			**15,87**	**19,18**	
																					Sangat Rendah	**Sangat Rendah**			**Sangat Rendah**	**Sangat Rendah**	
																				2.273.868.851						
																					14,58	**15,00**			**63,41**	**42,56**	
																					Sangat Rendah	**Sangat Rendah**			**Rendah**	**Sangat Rendah**	
			BADAN KEUANGAN DAN ASSET DAERAH																								
		1	**UNSUR PENUNJANG URUSAN PEMERINTAHAN KEUANGAN**																								
			I PROGRAM PENUNJANG URUSAN PEMERINTAH DAER	Tertib Administrasi																							
			A. Perencanaan, Penganggaran dan Evaluasi																								
			1. Penyusunan Dokumen Perencanaan Perangkat Daerah	Dokumen Perencanaan Perangkat Daerah	12 dok	62.847.400	12 dok	60.063.600	3 dok	30.711.850	1 dok	3.880.000							1 dok	3.880.000	33,33	12,63	13 dok	63.943.600	108,33	101,74	BKAD
			2. Evaluasi Kinerja Perangkat Daerah	Dokumen Evaluasi Kinerja Perangkat	20 dok	258.750.938	20 dok	211.300.659	5 dok	48.187.725	0 dok	-							- dok	-	0,00	0,00	20 dok	211.300.659	100,00	81,66	BKAD
			B. Administrasi Keuangan Perangkat Daerah																								
			1. Penyediaan Gaji dan Tunjangan ASN	Gaji dan tunjangan ASN	72 Bln	19.628.091.966	48 Bln	24.126.480.953	12 Bln	5.474.736.520	3 Bln	1.432.876.854							3 Bln	1.432.876.854	25,00	26,17	51 Bln	25.559.357.807	70,83	130,22	BKAD
			2. Penyediaan Administrasi Pelaksanaan Tugas ASN	Administrasi pelaksanaan tugas ASN	72 Bln	69.090.000	48 Bln	91.950.000	12 Bln	38.782.000	0 dok	-							- Bln	-	0,00	0,00	48 Bln	91.950.000	66,67	133,09	BKAD
			3. Pelaksanaan Penatausahaan dan Pengujian/Verifikasi Keuangan SKPD	Dokumen Pengujian/Verifikasi keuangan	72 Dok	328.150.574	48 Dok	389.576.200	12 Dok	70.000.000	3 Dok	14.973.250							3 Dok	14.973.250	25,00	21,39	51 Dok	404.549.450	70,83	123,28	BKAD
			4. Koordinasi dan Pelaksanaan Akuntansi SKPD	Laporan Koordinasi dan Pelaksanaan Akuntansi SKPD	72 Dok	159.612.200	21 Dok	248.817.600	12 Dok	54.537.400	0 Dok	-							- Dok	-	0,00	0,00	21 Dok	248.817.600	29,17	155,89	BKAD
			5. Koordnasi dan Penyusunan Laporan Keuangan Akhir Tahun SKPD	Laporan keuangan akhir tahun SKPD	640 buku/Lap	918.752.532	400 buku/Lap	679.048.050	80 buku/Lap	200.000.000	20 buku/Lap	25.967.400							20 buku/L	25.967.400	25,00	12,98	420 buku/	705.015.450	65,63	76,74	BKAD
			6. Koordinasi dan Penyusunan Lapran Keuangan Bulanan/Triwulan/Semesteran SKPD	Laporan keuangan Bulanan/Triwulan/Semesteran SKPD	72 lap	74.999.200	72 lap	98.423.300	18 lap	24.999.600	0 lap	-							- lap	-	0,00	0,00	72 lap	98.423.300	100,00	131,23	BKAD

No.	Sasaran	Kode	Urusan/Bidang Urusan Pemerintahan Daerah dan Program/Kegiatan	Indikator Kinerja Program (outcome)/ Kegiatan (output)	Target RPJMD Kabupaten pada Tahun 2026 (Akhir Periode RPJMD)		Realisasi Capaian Kinerja RPJMD Kabupaten sampai dengan RKPD Kabupaten Tahun Lalu (n-1)		Target Kinerja dan Anggaran RKPD Kabupaten Tahun Berjalan (Tahun n yang dievaluasi)		Realisasi Kinerja Pada Triwulan								Realisasi Capaian Kinerja dan Anggaran RKPD Kabupaten yang dievaluasi		Tingkat Capaian Kinerja dan Realisasi Anggaran RKPD pada tahun 2025 (%)		Realisasi Kinerja dan Anggaran RPJMD Kabupaten s/d tahun 2026 (Akhir Tahun Pelaksanaan RPJMD Tahun 2026)		Tingkat Capaian Kinerja dan Realisasi Anggaran RPJMD s/d tahun 2025 (%)		Unit Perangkat Daerah Penanggung Jawab
											I		II		III		IV									
					K	Rp	K	Rp	K	Rp	K	Rp	K	Rp	K	Rp	K	Rp	K	Rp	K	Rp	K	Rp	K	Rp	
			7. Penyusunan Pelaporan dan Analisis Prognosis Realisasi Anggaran	Laporan Analisis Prognosis Realisasi Anggaran	640 buku/Lap	701.836.800	400 buku/ Lap	334.296.450	80 buku /lap	85.003.250	0 buku/ Lap	-							- buku/L	-	0,00	0,00	400 buku/	334.296.450	62,50	47,63	BKAD
			C. Administrasi Kepegawaian Perangkat Daerah																								
			1. Pengadaan Pakaian Dinas beserta atribut kelengkapannya	Jumlah pengadaan Kendaraan Dinas	1 paket	113.100.000	3 paket	139.970.000	1 paket	40.500.000	0 paket	-							- paket	-	0,00	0,00	3 paket	139.970.000	0,00	0,00	BKAD
			2. Bimbingan Teknis Implementasi Peraturan Perundang-undangan	Pegawai yang Mengikuti Bimbingan Teknis Peraturan Perundang-Undangan	200 Orang	1.853.156.950	400 Orang	3.534.401.146	200 Orang	1.030.000.000	0 Orang	-							- Orang	-	0,00	0,00	400 Orang	3.534.401.146	200,00	190,72	BKAD
			D. Administrasi Umum Perangkat Daerah																								
			1. Penyediaan Komponen Listrik/Penerangan Bangunan Kantor	Komponen Instalasi Listrik/Penerangan Bangunan yang Disediakan	72 Bln	411.720.612	60 Bln	178.414.379	12 Bln	50.102.504	3 Bln	4.600.000							3 Bln	4.600.000	25,00	9,18	63 Bln	183.014.379	87,50	44,45	BKAD
			2. Penyediaan Peralatan dan Perlengkapan Kantor	Peralatan dan Perlengkapan Kantor yang Disediakan	72 Bln	860.051.207	90 Bln	470.552.965	12 Bln	79.779.080	3 Bln	16.802.375							3 Bln	16.802.375	25,00	21,06	93 Bln	487.355.340	129,17	56,67	BKAD
			3. Penyediaan Peralatan Rumah Tangga	Peralatan Rumah Tangga yang Disediakan	72 Bln	388.582.386	48 Bln	180.726.417	12 Bln	36.543.000	3 Bln	4.392.815							3 Bln	4.392.815	25,00	12,02	51 Bln	185.119.232	70,83	47,64	BKAD
			4. Penyediaan Bahan Logistik Kantor	Bahan Logistik Kantor yang Disediakan	72 Bln	360.922.000	48 Bln	166.838.500	12 Bln	59.605.000	3 Bln	4.635.000							3 Bln	4.635.000	25,00	7,78	51 Bln	171.473.500	70,83	47,51	BKAD
			5. Penyediaan Barang Cetakan dan Penggandaan	Barang Cetakan dan Penggandaan yang Disediakan	72 Bln	956.799.938	72 Bln	222.449.500	12 Bln	50.875.000	3 Bln	5.905.000							3 Bln	5.905.000	25,00	11,61	75 Bln	228.354.500	104,17	23,87	BKAD
			6. Penyediaan Bahan Bacaan dan Perundang - undangan	Bahan Bacaan dan Peraturan Perundang-undangan yang Disediakan	72 Bln	60.072.000	48 Bln	64.519.000	12 Bln	19.992.000	0 Bln	-							- Bln	-	0,00	0,00	48 Bln	64.519.000	66,67	107,40	BKAD
			7. Penyediaan Bahan Material	Bahan/Material yang Disediakan	72 Bln	152.062.500	39 Bln	93.487.644	12 Bln	50.000.000	0 Bln	-							- Bln	-	0,00	0,00	39 Bln	93.487.644	54,17	61,48	BKAD
			8. Penyelenggaraan Rapat Koordinasi dan Konsultasi SKPD	Rapat Koordinasi dan Konsultasi SKPD yang Diselenggarakan	72 Bln	1.853.345.000	48 Bln	1.273.900.301	12 Bln	300.000.000	0 Bln	49.785.781							- Bln	49.785.781	0,00	16,60	48 Bln	1.323.686.082	66,67	71,42	BKAD
			E. Pengadaan Barang Milik Daerah Penunjang																								BKAD
			1. Pengadaan Kendaraan Dinas operasional atau L	Kendaraan Dinas Operasional atau Lapangan yang Disediakan	2 Unit	99.900.000	3 Unit	114.350.000	0 Unit	-	0 Unit	-							- Unit	-	0,00	0,00	3 Unit	114.350.000	150,00	114,46	BKAD
			2. Pengadaan Peralatan dan Mesin Lainnya	Peralatan dan Mesin Lainnya yang Diadakan	72 Bln	3.590.076.349	36 Bln	1.888.345.690	12 Bln	464.500.000	0 Unit	-							- Bln	-	0,00	0,00	36 Bln	1.888.345.690	50,00	52,60	BKAD
			3. Pengadaan Sarana dan Prasarana Pendukung Gedung Kantor atau Bangunan Lainnya	Sarana dan Prasarana Pendukung Gedung Kantor atau Bangunan Lainnya yang Diadakan	72 Bln	2.417.309.164	33 Bln	487.230.774	12 Bln	269.684.020	3 Unit	15.300.000							3 Bln	15.300.000	25,00	5,67	36 Bln	502.530.774	50,00	20,79	BKAD
			F. Penyediaan Jasa Pendukung Urusan Pemerintah Daerah																								BKAD
			1. Penyediaan Jasa Surat Menyurat	Jasa Surat Menyurat	72 Bln	734.008.200	60 Bln	641.370.500	12 Bln	131.004.100	3 Bln	28.266.000							3 Bln	28.266.000	25,00	21,58	63 Bln	669.636.500	87,50	91,23	BKAD
			2. Penyediaan Jasa Komunikasi, Sumber Daya Air dan Listrik	Jasa Komunikasi, Sumber Daya Air dan Listrik	72 Bln	72.290.122.976	60 Bln	69.261.599.149	12 Bln	225.527.418	3 Bln	44.786.284							3 Bln	44.786.284	25,00	19,86	63 Bln	69.306.385.433	87,50	95,87	BKAD
			3. Penyediaan Jasa Peralatan dan Perlengkapan Kantor	Jasa Peralatan dan Perlengkapan Kantor	72 Bln	1.239.218.446	60 Bln	302.183.405	12 Bln	61.320.000	3 Bln	1.450.000							3 Bln	1.450.000	25,00	2,36	63 Bln	303.633.405	87,50	24,50	BKAD
			4. Penyediaan Jasa Pelayanan Umum Kantor	Jasa Pelayanan Umum Kantor	72 Bln	468.014.250	60 Bln	463.879.900	12 Bln	88.654.850	3 Bln	21.924.000							3 Bln	21.924.000	25,00	24,73	63 Bln	485.803.900	87,50	103,80	BKAD
			G. Pemeliharaan Barang Milik Daerah Penunjang Urusan Pemerintah Daerah																								BKAD
			1. Penyediaan Jasa Pemeliharaan, Biaya Pemeliharaan, Pajak dan Perizinan Kendaraan Dinas Operasional atau Lapangan	Jasa Pemeliharaan, Biaya Pemeliharaan dan Pajak Kendaraan Perorangan Dinas atau	72 Bln	1.511.580.642	60 Bln	1.891.977.660	12 Bln	447.511.500	3 Bln	67.384.237							3 Bln	67.384.237	25,00	15,06	63 Bln	1.959.361.897	87,50	129,62	BKAD
			2. Pemeliharaan/Rehabilitasi Gedung Kantor atau Bangunan Lainnya	Gedung Kantor dan Bangunan Lainnya yang Dipelihara/Direhabilitasi	72 Bln	981.621.140	60 Bln	489.954.507	12 Bln	148.943.539	3 Bln	88.854.000							3 Bln	88.854.000	25,00	59,66	63 Bln	578.808.507	87,50	58,96	BKAD
																					15,12	**11,12**			**88,42**	**89,40**	
																					Sangat Rendah	**Sangat Rendah**			**Tinggi**	**Tinggi**	
			II. **PROGRAM PENGELOLAAN KEUANGAN DAERAH**	Tingkat Tertib Penyusunan Anggaran daerah																							
			A. Koordinasi dan Penyusunan Rencana Anggaran																								
			1. Koordinasi dan Penyusunan KUA dan PPAS	Dokumen KUA dan PPAS	640 dok	836.178.800	320 dok	646.821.550	80 dok	143.401.050	dok	-							- dok	-	0,00	0,00	320 dok	646.821.550	50,00	77,35	BKAD
			2. Koordinasi dan Penyusunan Perubahan KUA dan Perubahan PPAS	Dokumen perubahan KUA dan PPAS	640 dok	549.376.600	320 dok	685.141.150	80 dok	143.401.050	dok	-							- dok	-	0,00	0,00	320 dok	685.141.150	50,00	124,71	BKAD
			3. Koordinasi dan Penyusunan Peraturan Daerah tentang APBD dan Peraturan Kepala Daerah tentang Penjabaran APBD	Dokumen Perda tentang APBD dan Perbup tentang penjabaran APBD	640 dok	2.581.110.565	320 dok	2.232.990.191	80 dok	645.680.500	20 dok	31.366.240							20 dok	31.366.240	25,00	4,86	340 dok	2.264.356.431	53,13	87,73	BKAD
			4. Koordinasi dan Penyusunan Peraturan Daerah tentang Perubahan APBD dan Peraturan Kepala Daerah tentang Penjabaran Perubahan APBD	Dokumen Perda tentang perubahan APBD dan Perbup tentang penjabaran perubahan APBD	640 Dok	3.893.269.500	320 Dok	2.796.874.271	80 Dok	790.763.750	20 dok	156.195.500							20 Dok	156.195.500	25,00	19,75	340 Dok	2.953.069.771	53,13	75,85	BKAD
			5. Koordinasi dan Penyusunan Regulasi serta Kebijakan Bidang Anggaran	Dokumen Regulasi serta Kebijakan Bidang Anggaran	360 Dok	658.586.770	100 Dok	180.290.384	80 Dok	100.000.000	0 dok	-							- Dok	-	0,00	0,00	100 Dok	180.290.384	27,78	27,38	BKAD

No.	Sasaran	Kode	Urusan/Bidang Urusan Pemerintahan Daerah dan Program/Kegiatan	Indikator Kinerja Program (outcome)/ Kegiatan (output)	Target RPJMD Kabupaten pada Tahun 2026 (Akhir Periode RPJMD)		Realiasi Capaian Kinerja RPJMD Kabupaten sampai dengan RKPD Kabupaten Tahun Lalu (n-1)		Target Kinerja dan Anggaran RKPD Kabupaten Tahun Berjalan (Tahun n yang dievaluasi)		Realisasi Kinerja Pada Triwulan								Realisasi Capaian Kinerja dan Anggaran RKPD Kabupaten yang dievaluasi		Tingkat Capaian Kinerja dan Realisasi Anggaran RKPD pada tahun 2025 (%)		Realisasi Kinerja dan Anggaran RPJMD Kabupaten s/d tahun 2026 (Akhir Tahun Pelaksanaan RPJMD Tahun 2026)		Tingkat Capaian Kinerja dan Realisasi Anggaran RPJMD s/d tahun 2025 (%)		Unit Perangkat Daerah Penanggung Jawab
											I		II		III		IV									
					K	Rp	K	Rp	K	Rp	K	Rp	K	Rp	K	Rp	K	Rp	K	Rp	K	Rp	K	Rp	K	Rp	
			B. Koordinasi dan Pengelolaan Perbendaharaan Daerah																								
			1. Koordinasi dan Pengelolaan Kas Daerah	Koordinasi dan Pengelolaan Kas Daerah	72 Dok	973.408.516	48 Dok	937.342.341	12 Dok	276.980.916	3 dok	26.324.000							3 Dok	26.324.000	25,00	9,50	51 Dok	963.666.341	70,83	99,00	BKAD
			2. Penyiapan, Pelaksanaan Pengendalian dan Penerbitan Anggaran Kas dan SPD	Dokumen Hasil Pengendalian dan Penerbitan Anggaran Kas dan SPD	72 Lap	180.735.000	36 Lap	179.857.800	12 Lap	55.244.900	3 Lap	10.428.800							3 Lap	10.428.800	25,00	18,88	39 Lap	190.286.600	54,17	105,28	BKAD
			3. Penatausahaan Pembiayaan Daerah	Dokumen Hasil Penatausahaan Pembiayaan Daerah	72 Dok	388.680.150	36 Dok	377.956.700	12 Dok	49.603.500	dok	-							- Dok	-	0,00	0,00	36 Dok	377.956.700	50,00	97,24	BKAD
			4. Koordinasi, Pelaksanaan Kerjasama dan Pemantauan Transaksi Non Tunai dengan Lembaga Keuangan Bank dan Lembaga Keuangan Bukan Bank	Dokumen Hasil Koordinasi, Pelaksanaan Kerja Sama dan Pemantauan Transaksi Non Tunai	72 Dok	200.436.000	36 Dok	97.583.100	12 Dok	66.812.000	3 dok	821.750							3 Dok	821.750	25,00	1,23	39 Dok	98.404.850	54,17	49,10	BKAD
			5. Koordinasi dan Penyusunan Laporan Realisasi Penerimaan dan Pengeluaran Kas Daerah, Laporan Aliran Kas, dan Pelaksanaan Pemungutan/Pemotongan dan Penyetoran Perhitungan Fihak Ketiga (PFK)	Laporan Realisasi Penerimaan dan pengeluaran kas daerah	72 Lap	246.514.025	36 Lap	229.409.500	12 Lap	101.490.400	3 Lap	15.114.250							3 Lap	15.114.250	25,00	14,89	39 Lap	244.523.750	54,17	99,19	BKAD
			6. Rekonsilasi Data Penerimaan dan Pengeluaran Kas serta Pemungutan dan Pemotongan atas SP2D dengan Instansi Terkait	Rekonsilasi data penerimaan dan pengeluaran kas serta pemungutan dan pemotongan atas SP2D	72 Dok	194.387.175	48 Dok	234.671.325	12 Dok	153.664.350	3 dok	9.072.000							3 Dok	9.072.000	25,00	5,90	51 Dok	243.743.325	70,83	125,39	BKAD
			7. Pembinaan Penatausahaan Keuangan Pemerintah Kabupaten/Kota	Pembinaan Penatausahaan Keuangan Pemerintah Kabupaten/Kota	72 Dok	458.124.150	36 Dok	475.636.088	12 Dok	212.041.200	3 dok	51.978.600							3 Dok	51.978.600	25,00	24,51	39 Dok	527.614.688	54,17	115,17	BKAD
			C. Koordinasi dan Pelaksanaan Akuntansi dan																								
			1. Koordinasi Pelaksanaan Akuntansi Penerimaan dan Pengeluaran Kas Daerah	Dokumen Akuntansi Penerimaan dan Pengeluaran kas daerah	72 Lap	434.225.000	36 Lap	421.225.350	12 Lap	102.647.250	Lap	-							- Lap	-	0,00	0,00	36 Lap	421.225.350	50,00	97,01	BKAD
			2. Koordinasi dan Penyusunan Rancangan Peraturan Daerah tentang Pertanggungjawaban Pelaksanaan APBD Propinsi dan Rancangan Peraturan Kepala Daerah tentang Penjabaran Pertanggungjawaban Pelaksanaan APBD Kabupaten/Kota	Dokumen Rancangan Peraturan Daerah tentang pertanggungjawaban pelaksanaan APBD	640 Dok	3.405.856.435	320 Dok	1.679.100.928	80 Dok	468.664.500	20 dok	60.300.000							20 Dok	60.300.000	25,00	12,87	340 Dok	1.739.400.928	53,13	51,07	BKAD
			3. Penyusunan Sistem dan Prosedur Akuntansi dan Pelaporan Keuangan Pemerintah Daerah	Dokumen Sistem dan Prosedur Akuntansi dan pelaporan keuangan	240 Dok	680.601.050	172 Dok	367.066.850	80 Dok	-	dok	-							- Dok	-	0,00	0,00	172 Dok	367.066.850	71,67	53,93	BKAD
			D. Penunjang Urusan Kewenangan Pengelolaan																								
			1. Analisis Perencanaan dan Penyaluran Bantuan Keuangan	Analisis Perencanaan dan penyaluran bantuan keuangan	72 Lap	1.107.796.959.050	48 Lap	1.120.962.300.524	12 Lap	287.172.775.075	Lap	31.881.309.059							- Lap	31.881.309.059	0,00	11,10	48 Lap	1.152.843.609.583	66,67	104,07	BKAD
			2. Pengelolaan Dana Darurat dan Mendesak	Pengelolaan Dana Daerurat dan Mendesak	72 Lap	14.922.044.126	36 Lap	14.093.800.393	12 Lap	2.000.000.000	Lap	-							- Lap	-	0,00	0,00	36 Lap	14.093.800.393	50,00	94,45	BKAD
			3. Pengelolaan Dana Bagi Hasil Kabupaten/Kota	Pengelolaan Dana Bagi Hasil Kabupaten/Kota	72 Lap	40.692.227.704	48 Lap	41.141.824.685	12 Lap	19.525.384.525	Lap	-							- Lap	-	0,00	0,00	48 Lap	41.141.824.685	66,67	101,10	BKAD
			E. Pengelolaan Data dan Implementasi Sistem																								BKAD
			1. Inventarisasi dan Analisis Data Bidang Keuangan Daerah	Inventarisasi dan analisis data bidang keuangan daerah	24 Dok	657.831.700	18 Dok	239.046.376											- Dok	-	0,00	0,00	18 Dok	239.046.376	75,00	36,34	BKAD
			2. Implemetasi dan Pemeliharaan Sistem Informasi Pemerintah Daerah Bidang Keuangan Daerah	Implementasi dan Pemeliharaan Sistem Informasi Bidang Keuangan	72 Dok	256.915.035	48 Dok	174.118.070	12 Dok	47.915.000	Dok	-							- Dok	-	0,00	0,00	48 Dok	174.118.070	66,67	67,77	BKAD
			3. Pembinaan Sistem Informasi Pemerintah Daerah Bidang Keuangan Daerah Pemerintah Kabupaten/Kota	Pembinaan Sistem Informasi Bidang Keuangan	240 Org	1.220.502.500	240 Org	485.540.585											- Org	-	0,00	0,00	240 Org	485.540.585	100,00	39,78	BKAD
																					12,50	**6,86**			**73,07**	**101,70**	
																					Sangat Rendah	**Sangat Rendah**			**Sedang**	**Sangat Tinggi**	
			III. PROGRAM PENGELOLAAN BARANG DAERAH	Tingkat Tertib Administrasi Barang Milik Daerah																							
			A. Pengelolaan Barang Milik Daerah																								
			1. Penyusunan Standar Harga	Standar Harga	656 Dok	1.303.646.150	656 Dok	1.184.132.127	164 Dok	228.920.200	41 Dok	4.918.000							41 Dok	4.918.000	25,00	2,15	697 Dok	1.189.050.127	106,25	91,21	BKAD
			2. Penyusunan Perencanaan Kebutuhan Barang Milik Daerah	Dokumen Rencana Kebutuhan Barang Milik Daerah (RKBMD) SKPD	72 Dok	120.000.000	48 Dok	119.829.500	12 Dok	30.000.000	Dok	-							- Dok	-	0,00	0,00	48 Dok	119.829.500	66,67	99,86	BKAD
			3. Penatausahaan Barang Milik Daerah	Dokumen Pemanfaatan Barang Milik Daerah (BMD) SKPD	656 Lap	2.086.132.780	656 Lap	1.882.962.353	164 Lap	402.813.695	41 Lap	91.685.420							41 Lap	91.685.420	25,00	22,76	697 Lap	1.974.647.773	106,25	94,66	BKAD
			4. Pengamanan Barang Milik Daerah	Dokumen Pengamanan Barang Milik Daerah (BMD) SKPD	120 Lap	1.589.688.300	80 Lap	1.549.111.400	20 Lap	316.000.000	0 Lap	-							- Lap	-	0,00	0,00	80 Lap	1.549.111.400	66,67	97,45	BKAD

No.	Sasaran	Kode	Urusan/Bidang Urusan Pemerintahan Daerah dan Program/Kegiatan	Indikator Kinerja Program (outcome)/ Kegiatan (output)	Target RPJMD Kabupaten pada Tahun 2026 (Akhir Periode RPJMD)		Realiasi Capaian Kinerja RPJMD Kabupaten sampai dengan RKPD Kabupaten Tahun Lalu (n-1)		Target Kinerja dan Anggaran RKPD Kabupaten Tahun Berjalan (Tahun n yang dievaluasi)		Realisasi Kinerja Pada Triwulan								Realisasi Capaian Kinerja dan Anggaran RKPD Kabupaten yang dievaluasi		Tingkat Capaian Kinerja dan Realisasi Anggaran RKPD pada tahun 2025 (%)		Realisasi Kinerja dan Anggaran RPJMD Kabupaten s/d tahun 2026 (Akhir Tahun Pelaksanaan RPJMD Tahun 2026)		Tingkat Capaian Kinerja dan Realisasi Anggaran RPJMD s/d tahun 2025 (%)		Unit Perangkat Daerah Penanggung Jawab
											I		II		III		IV									
					K	Rp	K	Rp	K	Rp	K	Rp	K	Rp	K	Rp	K	Rp	K	Rp	K	Rp	K	Rp	K	Rp	
			5. Pengawasan dan Pengendalian Pengelolaan Barang Milik Daerah	Laporan Hasil Pengawasan dan Pengendalian Pengelolaan Barang Milik Daerah	120 Lap	652.108.300	60 Lap	737.484.780	20 Lap	326.054.150	5 Lap	6.100.000							5 Lap	6.100.000	25,00	1,87	65 Lap	743.584.780	54,17	114,03	BKAD
			6. Optimalisasi Penggunaan, Pemanfaatan, Pemindahtangan, Pemusnahan dan Penghapusan Barang Milik Daerah	Dokumen Optimalisasi Penggunaan, Pemanfaatan, pemindahtanganan, pemusnahan dan Penghapusan Barang Milik Daerah (BMD)	72 Dok	984.658.150	48 Dok	1.420.669.727	12 Dok	470.000.000	3 Dok	30.538.126							3 Dok	30.538.126	25,00	6,50	51 Dok	1.451.207.853	70,83	147,38	BKAD
			7. Pembinaan Pengelolaan Barang Milik Daerah Pemerintah Kabupaten/Kota	Pembinaan Pengelolaan Barang Milik Daerah Pemerintah Kabupaten/Kota	72 Lap	375.000.000	36 Lap	825.477.223	12 Lap	70.000.000	0 Lap	-							- Lap	-	0,00	0,00	36 Lap	825.477.223	50,00	220,13	BKAD
																					14,29	**4,75**			**86,81**	**144,12**	
																					Sangat Rendah	**Sangat Rendah**			**Tinggi**	**Sangat Tinggi**	
																				34.207.934.741						
																					13,97	**7,58**			**82,76**	**111,74**	
																					Sangat Rendah	**Sangat Rendah**			**Tinggi**	**Sangat Tinggi**	
			BADAN PENDAPATAN DAERAH																								
		1	**A. Program Penunjang Urusan Pemerintahan Daerah Kabupaten/Kota**																								
			1. Perencanaan, Penganggaran dan Evaluasi Kinerja Perangkat Daerah																								
			1. Penyusunan Dokumen Perencanaan Perangkat Daerah	Jumlah Dokumen Perencanaan Perangkat Daerah	19 Dokumen	140.999.775	11 Dokumen	73.787.750	3 Dokumen	-	0 Dokumen								- Dokum	-	0,00	0,00	11 Dokum	73.787.750	57,89	52,33	BAPENDA
			2. Koordinasi dan Penyusunan Laporan Capaian Kinerja dan Ikhtisar Realisasi Kinerja SKPD	Jumlah Laporan Capaian Kinerja dan Ikhtisar Realisasi SKPD dan Laporan Hasil Koordinasi Penyusunan Laporan Capaian Kinerja dan Ikhtisar Realisasi Kinerja SKPD	20 Laporan	168.999.975	15 Laporan	69.097.171	4 Laporan	20.000.000	0 Laporan								- Laporn	-	0,00	0,00	15 Lapor	69.097.171	75,00	40,89	BAPENDA
			2. Administrasi Keuangan Perangkat Daerah																								
			1. Penyediaan Gaji dan Tunjangan ASN	Jumlah Orang yang Menerima Gaji dan Tunjangan ASN	480 Orang /Bulan	63.035.476.541	320 Orang /Bulan	40.357.253.205	80 Orang/Bulan	17.068.159.510	20 Orang/Bulan								20 Orang	-	25,00	0,00	340 Orang	40.357.253.205	0,00	0,00	BAPENDA
			2. Koordinasi dan Penyusunan Laporan Keuangan Akhir Tahun SKPD	Jumlah Laporan Keuangan Akhir Tahun SKPD dan Laporan Hasil Koordinasi Penyusunan Laporan Keuangan Akhir Tahun SKPD	12 Laporan	131.014.400	9 Laporan	83.028.225	2 Laporan	20.000.000	0 Laporan								- Laporn	-	0,00	0,00	9 Lapor	83.028.225	0,00	0,00	BAPENDA
			3. Koordinasi dan Penyusunan Laporan Keuangan Bulanan/ Triwulanan/ Semesteran SKPD	Jumlah Laporan Keuangan Bulanan/ Triwulanan/ Semesteran SKPD dan Laporan Koordinasi Penyusunan Laporan Keuangan Bulanan/ Triwulanan/ Semesteran SKPD	84 Laporan	97.066.500	42 Laporan	43.924.490	14 Laporan	-	0 Laporan								- Laporn	-	0,00	0,00	42 Lapor	43.924.490	0,00	0,00	BAPENDA
			3. Administrasi Barang Milik Daerah pada Perangkat Daerah																								
			1. Rekonsiliasi dan Penyusunan Laporan Barang Milik Daerah pada SKPD	Jumlah Laporan Rekonsiliasi dan Penyusunan Laporan Barang Milik Daerah pada SKPD	12 Laporan	159.249.600	6 Laporan	69.888.800	Laporan	-									- Laporn	-	0,00	0,00	6 Lapor	69.888.800	0,00	0,00	BAPENDA
			4. Administrasi Kepegawaian Perangkat Daerah																								
			1. Pengadaan Pakaian Dinas Beserta Atribut Kelengkapannya	Jumlah Paket Pakaian Dinas beserta Atribut Kelengkapannya	240 Paket	102.000.000	145 Paket	65.250.000	60 Paket	36.000.000	0 Paket								- Paket	-	0,00	0,00	145 Paket	65.250.000	60,42	63,97	BAPENDA
			2 Bimbingan Teknis Implementasi Peraturan Perundang-Undangan	Jumlah Orang yang Mengikuti Bimbingan Teknis Implementasi Peraturan Perundang-Undangan	3768 Orang	908.499.800	1756 Orang	468.279.850	753 Orang	-	0 Orang								- Orang	-	0,00	0,00	1756 Orang	468.279.850	46,60	51,54	BAPENDA
			5. Administrasi Umum Perangkat Daerah																								
			1. Penyediaan Komponen Instalasi Listrik/Penerangan Bangunan Kantor	Jumlah Paket Komponen Instalasi Listrik/ Penerangan Bangunan Kantor yang Disediakan	6 Paket	151.493.305	4 Paket	71.455.155	1 Paket	25.000.000	0 Paket	7.940.625							- Paket	7.940.625	0,00	31,76	4 Paket	79.395.780	66,67	52,41	BAPENDA
			2. Penyediaan Peralatan dan Perlengkapan Kantor	Jumlah Paket Peralatan dan Perlengkapan Kantor yang Disediakan	6 Paket	2.945.136.700	3 Paket	1.249.686.630	1 Paket	383.888.900	0 Paket	218.710.750							- Paket	218.710.750	0,00	56,97	3 Paket	1.468.397.380	50,00	49,86	BAPENDA
			3. Penyediaan Bahan Logistik Kantor	Jumlah Paket Bahan Logistik Kantor yang Disediakan	6 Paket	204.998.300	3 Paket	69.462.925	1 Paket	30.000.000	0 Paket	5.919.000							- Paket	5.919.000	0,00	19,73	3 Paket	75.381.925	50,00	36,77	BAPENDA

No.	Sasaran	Kode	Urusan/Bidang Urusan Pemerintahan Daerah dan Program/Kegiatan	Indikator Kinerja Program (outcome)/ Kegiatan (output)	Target RPJMD Kabupaten pada Tahun 2026 (Akhir Periode RPJMD)		Realiasi Capaian Kinerja RPJMD Kabupaten sampai dengan RKPD Kabupaten Tahun Lalu (n-1)		Target Kinerja dan Anggaran RKPD Kabupaten Tahun Berjalan (Tahun n yang dievaluasi)		Realisasi Kinerja Pada Triwulan								Realisasi Capaian Kinerja dan Anggaran RKPD Kabupaten yang dievaluasi		Tingkat Capaian Kinerja dan Realisasi Anggaran RKPD pada tahun 2025 (%)		Realisasi Kinerja dan Anggaran RPJMD Kabupaten s/d tahun 2026 (Akhir Tahun Pelaksanaan RPJMD Tahun 2026)		Tingkat Capaian Kinerja dan Realisasi Anggaran RPJMD s/d tahun 2025 (%)		Unit Perangkat Daerah Penanggung Jawab
											I		II		III		IV									
					K	Rp	K	Rp	K	Rp	K	Rp	K	Rp	K	Rp	K	Rp	K	Rp	K	Rp	K	Rp	K	Rp	
			4. Penyediaan Barang Cetakan dan Penggandaan	Jumlah Paket Barang Cetakan dan Penggandaan yang Disediakan	6 Paket	3.878.943.100	3 Paket	2.353.052.265	1 Paket	389.645.000	0 Paket	52.025.000							- Paket	52.025.000	0,00	13,35	3 Paket	2.405.077.265	50,00	62,00	BAPENDA
			5. Penyediaan Bahan Bacaan dan Peraturan Perundang-undangan	Jumlah Dokumen Bahan Bacaan dan Peraturan Perundang-Undangan yang Disediakan	6 Dokumen	60.976.000	3 Dokumen	32.094.000	1 Dokumen	10.002.000	0 Dokumen	-							- Dokun	-	0,00	0,00	3 Dokun	32.094.000	50,00	52,63	BAPENDA
			6. Penyediaan Bahan/Material	Jumlah Paket Bahan/ Material yang Disediakan	18 Paket	299.825.000	4 Paket	41.632.500	3 Paket	50.000.000	0 Paket	-							- Paket	-	0,00	0,00	4 Paket	41.632.500	22,22	13,89	BAPENDA
			7. Penyelenggaraan Rapat Koordinasi dan Konsultasi SKPD	Jumlah Laporan Penyelenggaraan Rapat Koordinasi dan Konsultasi SKPD	72 Laporan	603.512.000	36 Laporan	359.331.584	12 Laporan	120.000.000	3 Laporan	14.468.000							3 Laporan	14.468.000	25,00	12,06	39 Laporan	373.799.584	54,17	61,94	BAPENDA
			8. Dukungan Pelaksanaan Sistem Pemerintahan Berbasis Elektronik pada SKPD	Jumlah Dokumen Dukungan Pelaksanaan Sistem Pemerintahan Berbasis Elektronik pada SKPD	6 Dokumen	3.565.339.300	3 Dokumen	1.608.966.550	1 Dokumen	650.000.000	0 Dokumen	52.920.000							- Dokun	52.920.000	0,00	8,14	3 Dokun	1.661.886.550	50,00	46,61	BAPENDA
			6. Pengadaan Barang Milik Daerah Penunjang Urusan Pemerintah Daerah																								
			1. Pengadaan Mebel	Jumlah Paket Mebel yang Disediakan	12 Unit	124.726.875	5 Unit	160.221.475	2 Unit	44.903.500	0 Unit	-							- Unit	-	0,00	0,00	5 Unit	160.221.475	41,67	128,46	BAPENDA
			2. Pengadaan Sarana dan Prasarana Gedung Kantor atau Bangunan Lainnya	Jumlah Unit Sarana dan Prasana Gedung Kantor atau Bangunan Lainnya yang Disediakan	60 Unit	1.326.706.080	47 Unit	1.052.087.680	10 Unit	651.250.600	52 Unit	526.900.000							52 Unit	526.900.000	520,00	80,91	99 Unit	1.578.987.680	165,00	119,02	BAPENDA
			7. Penyediaan Jasa Penunjang Urusan Pemerintahan Daerah																								
			1. Penyediaan Jasa Surat Menyurat	Jumlah Laporan Penyediaan Jasa Surat Menyurat	6 Laporan	52.852.000	3 Laporan	20.857.000	1 Laporan	9.000.000	0 Laporan	1.950.000							- Laporan	1.950.000	0,00	21,67	3 Laporan	22.807.000	50,00	43,15	BAPENDA
			2. Penyediaan Jasa Komunikasi, Sumber Daya Air dan Listrik	Jumlah laporan Penyediaan Jasa Komunikasi, Sumber Daya Air dan Listrik yang Disediakan	6 Laporan	1.347.627.200	3 Laporan	563.137.676	1 Laporan	250.893.900	0 Laporan	33.782.637							- Laporan	33.782.637	0,00	13,46	3 Laporan	596.920.313	50,00	44,29	BAPENDA
			3. Penyediaan Jasa Peralatan dan Perlengkapan Kantor	Jumlah Laporan Penyediaan Jasa Peralatan dan Perlengkapan Kantor yang Disediakan	6 Laporan	257.345.000	3 Laporan	104.400.000	1 Laporan	47.250.000	0 Laporan	10.750.000							- Laporan	10.750.000	0,00	22,75	3 Laporan	115.150.000	0,00	0,00	BAPENDA
			4. Penyediaan Jasa Pelayanan Umum Kantor	Jumlah Laporan Penyediaan Jasa Pelayanan Umum Kantor yang Disediakan	6 Laporan	1.023.027.350	3 Laporan	514.058.464	1 Laporan	180.500.400	0 Laporan	13.647.496							- Laporan	13.647.496	0,00	7,56	3 Laporan	527.705.960	50,00	51,58	BAPENDA
			8. Pemeliharaan Barang Milik Daerah Penunjang Urusan Pemerintahan Daerah																								
			1. Penyediaan Jasa Pemeliharaan, Biaya Pemeliharaan, dan Pajak Kendaraan Perorangan Dinas atau Kendaraan Dinas Jabatan	Jumlah Kendaraan Perorangan Dinas atau Kendaraan Dinas Jabatan yang Dipelihara dan Dibayarkan Pajaknya	420 Unit	2.623.189.400	226 Unit	1.557.648.468	78 Unit	638.380.400	20 Unit	51.898.250							20 Unit	51.898.250	25,64	8,13	246 Unit	1.609.546.718	58,57	61,36	BAPENDA
			2. Pemeliharaan Mebel	Jumlah Mebel yang Dipelihara	408 Unit	33.420.000	138 Unit	10.560.000	70 Unit	-	0 Unit	-							- Unit	-	0,00	0,00	138 Unit	10.560.000	0,00	0,00	BAPENDA
			3. Pemeliharaan Peralatan dan Mesin Lainnya	Jumlah Peralatan dan Mesin Lainnya yang Dipelihara	360 Unit	494.375.000	180 Unit	287.079.910	60 Unit	122.702.000	20 Unit	33.672.500							20 Unit	33.672.500	33,33	27,44	200 Unit	320.752.410	55,56	64,88	BAPENDA
			4. Pemeliharaan/ Rehabilitasi Gedung Kantor dan Bangunan Lainnya	Jumlah Gedung Kantor dan Bangunan Lainnya yang Dipelihara/ Direhabilitasi	6 Unit	300.932.000	3 Unit	150.325.500	1 Unit	65.000.000	0 Unit	-							- Unit	-	0,00	0,00	3 Unit	150.325.500	50,00	49,95	BAPENDA
																					24,19	**12,46**			**44,38**	**44,14**	
																					Sangat Rendah	**Sangat Rendah**			**Sangat Rendah**	**Sangat Rendah**	
			B. Program Pengelolaan Keuangan Daerah																								
			1. Koordinasi dan Penyusunan Rencana Anggaran																								
			1. Koordinasi Perencanaan Anggaran Pendapatan	Jumlah Dokumen Hasil Koordinasi Perencanaan Anggaran Pendapatan	12 Dokumen	281.303.200	15 Dokumen	100.296.475	2 Dokumen	29.999.750	3 Dokumen	10.504.100							3 Dokun	10.504.100	150,00	35,01	18 Dokun	110.800.575	150,00	39,39	BAPENDA
																					150,00	**35,01**			**150,00**	**39,39**	
																					Sangat Tinggi	**Sangat Rendah**			**Sangat Tinggi**	**Sangat Rendah**	
			C. Program Pengelolaan Pendapatan Daerah																								
			1. Kegiatan Pengelolaan Pendapatan Daerah																								
			1. Perencanaan pengelolaan pajak daerah	Jumlah Dokumen Rencana Pengelolaan Pajak Daerah	12 Dokumen	204.728.675	4 Dokumen	61.079.219	2 Dokumen	110.000.000	0 Dokumen	7.927.200							- Dokun	7.927.200	0,00	7,21	4 Dokun	69.006.419	33,33	33,71	BAPENDA
			2. Analisa dan Pengembangan Pajak Daerah, serta Penyusunan Kebijakan Pajak Daerah	Jumlah Dokumen Hasil Analisis Pajak Daerah serta Pengembangan Pajak Daerah dan Kebijakan Pajak Daerah	12 Dokumen	305.694.650	16 Dokumen	890.509.619	2 Dokumen	420.000.000	3 Dokumen	3.635.000							3 Dokun	3.635.000	150,00	0,87	19 Dokun	894.144.619	158,33	292,50	BAPENDA

No.	Sasaran	Kode	Urusan/Bidang Urusan Pemerintahan Daerah dan Program/Kegiatan	Indikator Kinerja Program (outcome)/ Kegiatan (output)	Target RPJMD Kabupaten pada Tahun 2026 (Akhir Periode RPJMD)		Realiasi Capaian Kinerja RPJMD Kabupaten sampai dengan RKPD Kabupaten Tahun Lalu (n-1)		Target Kinerja dan Anggaran RKPD Kabupaten Tahun Berjalan (Tahun n yang dievaluasi)		Realisasi Kinerja Pada Triwulan								Realisasi Capaian Kinerja dan Anggaran RKPD Kabupaten yang dievaluasi		Tingkat Capaian Kinerja dan Realisasi Anggaran RKPD pada tahun 2025 (%)		Realisasi Kinerja dan Anggaran RPJMD Kabupaten s/d tahun 2026 (Akhir Tahun Pelaksanaan RPJMD Tahun 2026)		Tingkat Capaian Kinerja dan Realisasi Anggaran RPJMD s/d tahun 2025 (%)		Unit Perangkat Daerah Penanggung Jawab
											I		II		III		IV									
					K	Rp	K	Rp	K	Rp	K	Rp	K	Rp	K	Rp	K	Rp	K	Rp	K	Rp	K	Rp	K	Rp	
			3. Penyuluhan dan Penyebarluasan Kebijakan Pajak Daerah	Jumlah Laporan Pelaksanaan Penyuluhan dan Penyebarluasan Kebijakan Pajak Daerah	6 Laporan	591.163.325	3 Laporan	257.317.700	1 Laporan	260.000.000	0 Orang	-							- Laporan	-	0,00	0,00	3 Laporan	257.317.700	50,00	43,53	BAPENDA
			4. Penyediaan Sarana dan Prasarana Pengelolaan Pajak Daerah	Jumlah Sarana dan Prasarana Pengelolaan Pajak Daerah	6 Unit	225.021.975	2 Unit	71.228.350	1 Unit	-	0 Unit	-							- Unit	-	0,00	0,00	2 Unit	71.228.350	33,33	31,65	BAPENDA
			5. Pendataan dan Pendaftaran Objek Pajak Daerah	Jumlah Laporan Hasil Pendataan dan Pendaftaran Objek Pajak Daerah, Subjek Pajak dan Wajib Pajak Daerah	6 Laporan	385.178.350	3 Laporan	179.211.850	1 Laporan	389.000.000	0 Laporan	5.100.000							- Laporan	5.100.000	0,00	1,31	3 Laporan	184.311.850	50,00	47,85	BAPENDA
			6. Pengolahan, Pemeliharaan, dan Pelaporan Basis Data Pajak Daerah	Jumlah Objek Pajak yang Disesuaikan NJOPnya	Laporan		1 Laporan	49.500.000	Laporan										- Laporan	-	0,00	0,00	1 Laporan	49.500.000	0,00	0,00	BAPENDA
			7. Penilaian Pajak Bumi dan Bangunan Perdesaan dan Perkotaan (PBBP2) serta Bea Perolehan Hak atas Tanah dan Bangunan (BPHTB)	Jumlah Objek Pajak yang Disesuaikan NJOPnya	1.372.000 Obyek Pajak	1.002.024.000	696.368 Obyek Pajak	438.361.412	230.000 Obyek Pajak	170.000.000	241.575 Obyek Pajak	62.107.250							241.575 Obyek	62.107.250	105,03	36,53	937943 Obyek	500.468.662	0,00	0,00	BAPENDA
			8. Penetapan Wajib Pajak Daerah	Jumlah Dokumen Ketetapan Pajak Daerah	1.372.000 Dokumen	678.864.450	696.368 Dokumen	374.901.201	230.000 Dokumen	120.000.000	241.575 Dokumen	12.783.500							241.575 Dokun	12.783.500	105,03	10,65	937943 Dokun	387.684.701	68,36	57,11	BAPENDA
			9. Pelayanan dan Konsultasi Pajak Daerah	Jumlah Layanan dan Konsultasi Pajak Daerah	3.900 Layanan	376.711.100	3.154 Layanan	171.627.681	700 Layanan	59.999.700	646 Layanan	-							646 Layan	-	92,29	0,00	3800 Layan	171.627.681	97,44	45,56	BAPENDA
			10. Penelitian dan Verifikasi Data Pelaporan Pajak Daerah	Jumlah Data Pelaporan Pajak Daerah yang Telah Dilakukan Penelitian dan Verifikasi	21.000 Dokumen	324.233.450	7.132 Dokumen	147.831.425	3.750 Dokumen	39.999.900	339 Dokumen	3.635.000							339 Dokun	3.635.000	9,04	9,09	7471 Dokun	151.466.425	35,58	46,72	BAPENDA
			11. Penagihan Pajak Daerah	Jumlah Dokumen Hasil Pelaksanaan Penagihan Pajak Daerah	6 Dokumen	2.730.725.325	3 Dokumen	1.267.764.111	1 Dokumen	435.000.000	0 Dokumen	38.230.800							- Dokun	38.230.800	0,00	8,79	3 Dokun	1.305.994.911	50,00	47,83	BAPENDA
			12. Penyelesaian Keberatan Pajak Daerah	Jumlah Dokumen Hasil Penyelesaian Keberatan Pajak Daerah	900 Dokumen	295.942.500	128 Dokumen	131.032.825	125 Dokumen	52.000.000	0 Dokumen	8.160.000							- Dokun	8.160.000	0,00	15,69	128 Dokun	139.192.825	14,22	47,03	BAPENDA
			13. Pengendalian, Pemeriksaan dan Pengawasan Pajak Daerah	Jumlah Dokumen Hasil Pemeriksaan serta Pengendalian dan Pengawasan Pajak Daerah	21.000 Dokumen	320.221.300	7.122 Dokumen	145.129.420	3.750 Dokumen	50.000.000	339 Dokumen	-							339 Dokun	-	9,04	0,00	7461 Dokun	145.129.420	35,53	45,32	BAPENDA
			14. Pembinaan dan Pengawasan Pengelolaan Pajak Daerah dan Retribusi Daerah	Jumlah Laporan Hasil Pembinaan dan Pengawasan Pengelolaan Retribusi Daerah	6 Laporan	223.895.975	3 Laporan	95.339.850	1 Laporan	176.000.000	0 Laporan	13.533.250							- Laporan	13.533.250	0,00	7,69	3 Laporan	108.873.100	0,00	0,00	BAPENDA
			15. Elektronifikasi Transaksi Pemerintah Daerah	Jumlah Laporan Perkembangan Elektronifikasi Transaksi Pemerintah Daerah	4 Laporan	152.265.050	1 Laporan	64.708.988	1 Laporan	115.000.000	0 Laporan	5.056.200							- Laporan	5.056.200	0,00	4,40	1 Laporan	69.765.188	0,00	0,00	BAPENDA
										23.239.575.560										1.195.256.558	**36,19**	**7,86**			**48,16**	**56,83**	
																					Sangat Rendah	**Sangat Rendah**			**Sangat Rendah**	**Rendah**	
																					70,13	**18,45**			**80,85**	**46,79**	
																					Sedang	**Sangat Rendah**			**Tinggi**	**Sangat Rendah**	
			BADAN KEPEGAWAIAN DAN PENGEMBANGAN SUMBER DAYA MANUSIA																								
			A. PROGRAM KEPEGAWAIAN DAERAH																								
			1. Kegiatan Pengadaan, Pemberhentian dan Informasi Kepegawaian																								
			1. Penyusunan Rencana Kebutuhan, Jenis dan Jumlah Jabatan untuk Pelaksanaan Pengadaan ASN	Jumlah Dokumen Hasil Penyusunan Rencana Kebutuhan, Jenis dan Jumlah Jabatan untuk Pelaksanaan Pengadaan ASN	12 Dok	216.625.545	9 Dok	99.549.281	2 Dok	33.000.000	0 Dok	-							- Dok	-	0,00	0,00	9 Dok	99.549.281	75,00	45,95	BKPSDM
			2. Koordinasi dan Fasilitasi Pengadaan PNS dan PPPK	Jumlah Dokumen Kegiatan Koordinasi dan Fasilitasi Pengadaan PNS dan PPPK	84 Dok	2.779.511.319	58 Dok	1.095.766.388	14 Dok	100.750.000	1 Dok	10.177.300							1 Dok	10.177.300	7,14	10,10	59 Dok	1.105.943.688	70,24	39,79	BKPSDM
			3. Koordinasi Pelaksanaan Administrasi Pemberhentian	Jumlah Dokumen Hasil Kegiatan Koordinasi Pelaksanaan Administrasi Pemberhentian	1.700 Dok	401.562.761	1428 Dok	279.265.505	250 Dok	65.000.000	75 Dok	-							75 Dok	-	30,00	0,00	1503 Dok	279.265.505	88,41	69,54	BKPSDM
			4. Fasilitasi Lembaga Profesi ASN	Jumlah Lembaga Profesi ASN yang Difasilitasi	3 Lembaga	4.225.766.357	4 Lembaga	2.657.855.338	1 Lembaga	837.999.900	0 Lembaga	-							- Lembaga	-	0,00	0,00	4 Lembaga	2.657.855.338	133,33	62,90	BKPSDM
			5. Pengelolaan Sistem Informasi Kepegawaian	Jumlah Dokumen Hasil Pengelolaan Sistem Informasi Kepegawaian	114 Dok	505.095.922	73 Dok	250.034.669	19 Dok	92.500.135	4 Dok	-							4 Dok	-	21,05	0,00	77 Dok	250.034.669	67,54	49,50	BKPSDM

No.	Sasaran	Kode	Urusan/Bidang Urusan Pemerintahan Daerah dan Program/Kegiatan	Indikator Kinerja Program (outcome)/ Kegiatan (output)	Target RPJMD Kabupaten pada Tahun 2026 (Akhir Periode RPJMD)		Realiasi Capaian Kinerja RPJMD Kabupaten sampai dengan RKPD Kabupaten Tahun Lalu (n-1)		Target Kinerja dan Anggaran RKPD Kabupaten Tahun Berjalan (Tahun n yang dievaluasi)		Realisasi Kinerja Pada Triwulan								Realisasi Capaian Kinerja dan Anggaran RKPD Kabupaten yang dievaluasi		Tingkat Capaian Kinerja dan Realisasi Anggaran RKPD pada tahun 2025 (%)		Realisasi Kinerja dan Anggaran RPJMD Kabupaten s/d tahun 2026 (Akhir Tahun Pelaksanaan RPJMD Tahun 2026)		Tingkat Capaian Kinerja dan Realisasi Anggaran RPJMD s/d tahun 2025 (%)		Unit Perangkat Daerah Penanggung Jawab
											I		II		III		IV									
					K	Rp	K	Rp	K	Rp	K	Rp	K	Rp	K	Rp	K	Rp	K	Rp	K	Rp	K	Rp	K	Rp	
			6. Pengelolaan Data Kepegawaian	Jumlah Dokumen Hasil Pengelolaan Data Kepegawaian	114 Dok	2.247.203.690	355 Dok	520.138.581	19 Dok	42.036.875	4 Dok	-							4 Dok	-	21,05	0,00	359 Dok	520.138.581	314,91	23,15	BKPSDM
			2. Kegiatan Mutasi dan Promosi ASN																								
			1. Pengelolaan Mutasi ASN	Jumlah Dokumen Hasil Pelaksanaan Mutasi Jabatan Pimpinan Tinggi, Jabatan Administrasi, Jabatan Pelaksana dan Mutasi	180 Dok	315.647.949	323 Dok	251.199.891	30 Dok	106.474.950	10 Dok	14.317.000							10 Dok	14.317.000	33,33	13,45	333 Dok	265.516.891	185,00	84,12	BKPSDM
			2. Pengelolaan Kenaikan Pangkat ASN	Jumlah Pengelolaan Kenaikan Pangkat ASN	5.850 Dok	797.531.558	4323 Dok	450.788.677	990 Dok	81.249.850	120 Dok	8.065.702							120 Dok	8.065.702	12,12	9,93	4443 Dok	458.854.379	75,95	57,53	BKPSDM
			3. Pegelolaan Promosi ASN	Jumlah Dokumen Hasil Pengelolaan Promosi ASN	47 Dok	2.974.799.815	59 Dok	2.002.504.192	7 Dok	501.226.550	2 Dok	31.211.534							2 Dok	31.211.534	28,57	6,23	61 Dok	2.033.715.726	129,79	68,36	BKPSDM
			3. Kegiatan Pengembangan Kompetensi ASN																								BKPSDM
			1. Peningkatan Kapasitas Kinerja ASN	Jumlah ASN yang meningkat Kapasitasnya	405 Org	664.487.950	449 Org	434.210.700	56 Org	34.999.800	0 Org	-							- Org	-	0,00	0,00	449 Org	434.210.700	110,86	65,35	BKPSDM
			2. Pengelolaan Pendidikan Lanjutan ASN	Jumlah ASN yang mendapatkan Pendidikan Lanjutan	899 Org	454.352.004	937 Org	121.717.242	155 Org	49.999.800	26 Org	-							26 Org	-	16,77	0,00	963 Org	121.717.242	107,12	26,79	BKPSDM
			3. Fasilitasi Pengembangan Karir dalam Jabatan Fungsional	Jumlah ASN Jabatan Fungsional yang Mendapatkan Layanan Pengembangan Karir	820 Org	649.265.356	3.541 Org	313.066.196	800 Org	83.323.600	12 Org	-							12 Org	-	1,50	0,00	3553 Org	313.066.196	433,29	48,22	BKPSDM
			4. Kegiatan Penilaian dan Evaluasi Kinerja Aparatur																								
			1. Pelaksanaan Penilaian dan Evaluasi Kinerja Aparatur	Jumlah Dokumen Hasil Pelaksanaan Penilaian dan Evaluasi Kinerja Aparatur	6.099 Dok	485.607.223	20.969 Dok	472.431.955	5.947 Dok	95.000.000	1.468 Dok	20.012.604							1.468 Dok	20.012.604	24,68	21,07	22437 Dok	492.444.559	367,88	101,41	BKPSDM
			2. Pengelolaan Pemberian Penghargaan bagi Pegawai	Jumlah ASN yang Diberikan Penghargaan	75 Org	242.792.457	273 Org	184.499.003	3 Org	48.750.050	0 Org	-							- Org	-	0,00	0,00	273 Org	184.499.003	364,00	75,99	BKPSDM
			3. Pengelolaan Tanda Jasa bagi Pegawai	Jumlah ASN yang Diberikan Tanda Jasa	300 Org	191.700.318	736 Org	97.264.621	60 Org	24.090.000	0 Org	4.197.900							- Org	4.197.900	0,00	17,43	736 Org	101.462.521	245,33	52,93	BKPSDM
			4. Pembinaan Disiplin ASN	Jumlah ASN yang Mendapatkan Pembinaan Kedisiplinan	51 Org	581.274.802	30 Org	317.673.827	7 Org	89.386.200	0 Org	-							- Org	-	0,00	0,00	30 Org	317.673.827	58,82	54,65	BKPSDM
			5. Pelayanan Proses Izin Perceraian Pegawai	Jumlah Dokumen Proses Izin Perceraian Pegawai yang Dilayani	90 Dok	121.403.048	56 Dok	79.922.125	15 Dok	13.687.500	2 Dok	-							2 Dok	-	13,33	0,00	58 Dok	79.922.125	64,44	65,83	BKPSDM
																					12,33	**4,89**			**170,11**	**58,35**	
																					Sangat Rendah	**Sangat Rendah**			**Sangat Tinggi**	**Rendah**	
			B. PROGRAM PENGEMBANGAN SUMBER DAYA MANUSIA																								
			1. Kegiatan Pengembangan Kompetensi Teknis																								
			1. Penyelenggaraan Pengembangan Kompetensi Teknis Umum, Inti, dan Pilihan bagi Jabatan Administrasi Penyelenggara Urusan Pemerintahan Konkuren, Perangkat Daerah Penunjang, dan Urusan Pemerintahan Umum	Jumlah ASN yang Mengikuti Pengembangan Kompetensi	1.402 Org	2.272.931.647	829 Org	404.238.950	150 Org	80.734.400	0 Org	-							- Org	-	0,00	0,00	829 Org	404.238.950	59,13	17,78	BKPSDM
			2. Kegiatan Sertifikasi, Kelembagaan, Pengembangan Kompetensi Manajerial dan Fungsional																								BKPSDM
			1. Penyelenggaraan Pengembangan Kompetensi bagi Pimpinan Daerah, Jabatan Pimpinan Tinggi, Jabatan Fungsional, Kepemimpinan, dan Prajabatan	Jumlah Laporan Hasil Penyelenggaraan Pengembangan Kompetensi bagi Pimpinan Daerah, Jabatan Pimpinan Tinggi, Jabatan Fungsional, Kepemimpinan, dan Prajabatan	105 Lap	14.963.466.694	107 Lap	4.444.491.319	15 Lap	700.407.325	4 Lap	7.437.300							4 Lap	7.437.300	26,67	1,06	111 Lap	4.451.928.619	105,71	29,75	BKPSDM
			2. Pembinaan, Pengoordinasian, Fasilitasi, Pemantauan, Evaluasi, dan Pelaporan Pelaksanaan Sertifikasi, Pengelolaan Kelembagaan dan Tenaga Pengembang Kompetensi, Pengelolaan Sumber Belajar, dan Kerjasama, serta Pengembangan Kompetensi Pimpinan Daerah, Jabatan	Jumlah Dokumen Hasil Pembinaan, Pengoordinasian, Fasilitasi, Pemantauan, Evaluasi, dan Pelaporan Pelaksanaan Sertifikasi, Pengelolaan Kelembagaan dan Tenaga Pengembang Kompetensi, Pengelolaan Sumber Belajar, dan Kerjasama, serta Pengembangan Kompetensi Pimpinan Daerah, Jabatan	600 Dok	3.274.609.525	242 Dok	1.536.063.504	0 Dok										- Dok	-	0,00	0,00	242 Dok	1.536.063.504	40,33	46,91	BKPSDM
																					13,33	**0,53**			**68,39**	**31,48**	
																					Sangat Rendah	**Sangat Rendah**			**Sedang**	**Sangat Rendah**	
			C. PROGRAM PENUNJANG URUSAN PEMERINTAHAN DAERAH KABUPATEN/KOTA																								
			1. Kegiatan Perencanaan, Penganggaran dan Evaluasi Kinerja Perangkat Daerah																								

No.	Sasaran	Kode	Urusan/Bidang Urusan Pemerintahan Daerah dan Program/Kegiatan	Indikator Kinerja Program (outcome)/ Kegiatan (output)	Target RPJMD Kabupaten pada Tahun 2026 (Akhir Periode RPJMD)		Realiasi Capaian Kinerja RPJMD Kabupaten sampai dengan RKPD Kabupaten Tahun Lalu (n-1)		Target Kinerja dan Anggaran RKPD Kabupaten Tahun Berjalan (Tahun n yang dievaluasi)		Realisasi Kinerja Pada Triwulan								Realisasi Capaian Kinerja dan Anggaran RKPD Kabupaten yang dievaluasi		Tingkat Capaian Kinerja dan Realisasi Anggaran RKPD pada tahun 2025 (%)		Realisasi Kinerja dan Anggaran RPJMD Kabupaten s/d tahun 2026 (Akhir Tahun Pelaksanaan RPJMD Tahun 2026)		Tingkat Capaian Kinerja dan Realisasi Anggaran RPJMD s/d tahun 2025 (%)		Unit Perangkat Daerah Penanggung Jawab
											I		II		III		IV									
					K	Rp	K	Rp	K	Rp	K	Rp	K	Rp	K	Rp	K	Rp	K	Rp	K	Rp	K	Rp	K	Rp	
			1. Penyusunan Dokumen Perencanaan Perangkat Daerah	Jumlah Dokumen Perencanaan Perangkat Daerah	12 Dok	70.929.969	9 Dok	49.537.350	2 Dok	10.000.000	0 Dok	5.680.000							- Dok	5.680.000	0,00	56,80	9 Dok	55.217.350	75,00	77,85	BKPSDM
			2. Evaluasi Kinerja Perangkat Daerah	Jumlah Laporan Evaluasi Kinerja Perangkat Daerah	24 Lap	49.856.099	15 Lap	34.636.563	4 Lap	10.000.000	1 Lap	4.013.000							1 Lap	4.013.000	25,00	40,13	16 Lap	38.649.563	66,67	77,52	BKPSDM
			2. Kegiatan Administrasi Keuangan Perangkat Daerah																							BKPSDM
			1. Penyediaan Gaji dan Tunjangan ASN	Jumlah Orang yang Menerima Gaji dan Tunjangan ASN	36.078 Org/Bln	47.778.086.163	17.914 Org/Bln	28.974.827.755	5761 Org/Bln	8.591.759.395	5941 Org/Bln	1.867.956.800							5.941 Org/B	1.867.956.800	103,12	21,74	23854,86 Org/B	30.842.784.555	66,12	64,55	BKPSDM
			3. Kegiatan Administrasi Kepegawaian Perangkat Daerah																							
			1. Pengadaan Pakaian Dinas Beserta Atribut Kelengkapannya	Jumlah Paket Pakaian Dinas beserta Atribut Kelengkapan	380 Pkt	48.369.662	40 Pkt	28.000.000	40 Pkt	18.000.000	0 Pkt	-							- Pkt	-	0,00	0,00	40 Pkt	28.000.000	10,53	57,89	BKPSDM
			2. Pemulangan Pegawai yang Pensiun	Jumlah Pegawai Pensiun yang Dipulangkan	1 Lap	23.074.125	1 Lap	21.247.459	0 Lap	-	0 Lap	-							- Lap	-	0,00	0,00	1 Lap	21.247.459	100,00	92,08	BKPSDM
			3. Sosialisasi Peraturan Perundang-Undangan	Jumlah Orang yang Mengikuti Sosialisasi Peraturan Perundang-...	250 Peg	99.987.550	250 Peg	85.839.550	0 Peg	-	0 Peg	-							- Peg	-	0,00	0,00	250 Peg	85.839.550	100,00	85,85	BKPSDM
			4. Kegiatan Administrasi Umum Perangkat Daerah																							
			1. Penyediaan Komponen Instalasi Listrik/Penerangan Bangunan Kantor	Jumlah Paket Komponen Instalasi Listrik/Penerangan Bangunan Kantor yang	6 Pkt	64.424.664	4 Pkt	62.766.273	1 Pkt	18.549.136	1 Pkt	6.182.843							1 Pkt	6.182.843	100,00	33,33	5 Pkt	68.949.116	83,33	107,02	BKPSDM
			2. Penyediaan Peralatan dan Perlengkapan Kantor	Jumlah Paket Peralatan dan Perlengkapan Kantor yang Disediakan	6 Pkt	412.462.031	4 Pkt	429.499.980	1 Pkt	85.000.220	1 Pkt	16.990.620							1 Pkt	16.990.620	100,00	19,99	5 Pkt	446.490.600	83,33	108,25	BKPSDM
			3. Penyediaan Bahan Logistik Kantor	Jumlah Paket Bahan Logistik Kantor yang Disediakan	6 Pkt	137.773.047	4 Pkt	265.680.100	1 Pkt	50.000.050	1 Pkt	11.468.200							1 Pkt	11.468.200	100,00	22,94	5 Pkt	277.148.300	83,33	201,16	BKPSDM
			4. Penyediaan Barang Cetakan dan Penggandaan	Jumlah Paket Barang Cetakan dan Penggandaan yang Disediakan	6 Pkt	282.445.883	4 Pkt	284.883.575	1 Pkt	55.000.800	1 Pkt	9.924.200							1 Pkt	9.924.200	100,00	18,04	5 Pkt	294.807.775	83,33	104,38	BKPSDM
			5. Penyediaan Bahan Bacaan dan Peraturan Perundang-undangan	Jumlah Dokumen Bahan Bacaan dan Peraturan Perundang-undangan yang Disediakan	431 Dok	95.932.696	427 Dok	65.524.000	90 Dok	14.699.900	0 Dok	-							- Dok	-	0,00	0,00	427 Dok	65.524.000	99,07	68,30	BKPSDM
			6. Penyediaan Bahan/Material	Jumlah Paket Bahan/Material yang Disediakan	6,00 Pkt	302.347.644	4 Pkt	44.823.219	1 Pkt	50.000.000	1 Pkt	-							1 Pkt	-	100,00	0,00	5 Pkt	44.823.219	83,33	14,83	BKPSDM
			7. Penyelenggaraan Rapat Koordinasi dan Konsultasi SKPD	Jumlah Laporan Penyelenggaraan Rapat Koordinasi dan Konsultasi SKPD	246 Lap	605.631.293	239 Lap	693.611.201	45 Lap	150.000.000	5 Lap	16.297.600							5 Lap	16.297.600	11,11	10,87	244 Lap	709.908.801	99,19	117,22	BKPSDM
			5. Kegiatan Pengadaan Barang Milik Daerang Penunjang Urusan Pemerintah Daerah																							
			1. Pengadaan Kendaraan Dinas Operasional atau Lapangan	Jumlah Unit Kendaraan Dinas Operasional atau Lapangan	6 Unit	157.326.949	4 Unit	96.834.500	0 Unit	-	0 Unit	-							- Unit	-	0,00	0,00	4 Unit	96.834.500	66,67	61,55	BKPSDM
			2. Pengadaan Mebel	Jumlah Paket Mebel yang Disediakan	34 Unit	211.675.883	33 Unit	114.857.290	0 Unit	-	0 Unit	-							- Unit	-	0,00	0,00	33 Unit	114.857.290	97,06	54,26	BKPSDM
			3. Pengadaan Sarana dan Prasarana Gedung Kantor atau Bangunan Lainnya	Jumlah Unit Sarana dan Prasarana Gedung Kantor atau Bangunan Lainnya yang Disediakan	50 Unit	1.005.504.129	54 Unit	742.405.250	8 Unit	127.750.000	8 Unit	124.650.000							8 Unit	124.650.000	100,00	97,57	62 Unit	867.055.250	124,00	86,23	BKPSDM
			6. Kegiatan Penyediaan Jasa Penunjang Urusan Pemerintahan Daerah																							
			1. Penyediaan Jasa Komunikasi, Sumber Daya Air dan Listrik	Jumlah Laporan Penyediaan Jasa Komunikasi, Sumber Daya Air dan Listrik yang Disediakan	72 Lap	335.813.512	48 Lap	225.649.320	12 Lap	69.599.696	3 Lap	8.640.122							3 Lap	8.640.122	25,00	12,41	51 Lap	234.289.442	70,83	69,77	BKPSDM
			2. Penyediaan Jasa Pelayanan Umum Kantor	Jumlah Laporan Penyediaan Jasa Pelayanan Umum Kantor yang Disediakan	72 Lap	691.724.839	48 Lap	758.221.317	12 Lap	232.772.189	3 Lap	18.980.363							3 Lap	18.980.363	25,00	8,15	51 Lap	777.201.680	70,83	112,36	BKPSDM
			7. Kegiatan Pemeliharaan Barang Milik Daerah Penunjang Urusan Pemerintahan Daerah																							
			1. Penyediaan Jasa Pemeliharaan, Biaya Pemeliharaan, Pajak dan Perizinan Kendaraan Dinas Operasional atau Lapangan	Jumlah Kendaraan Dinas Operasional atau Lapangan yang Dipelihara dan Dibayarkan Pajak dan Perizinannya	120 Unit	591.751.251	85 Unit	439.142.082	20 Unit	127.800.400	5 Unit	10.245.434							5 Unit	10.245.434	25,00	8,02	90 Unit	449.387.516	75,00	75,94	BKPSDM
			2. Pemeliharaan/Rehabilitasi Gedung Kantor dan Bangunan Lainnya	Jumlah Gedung Kantor dan Bangunan Lainnya yang Dipelihara/Direhabilitasi	6 Unit	1.001.132.102	4 Unit	286.928.757	1 Unit	32.500.900	1 Unit	-							1 Unit	-	100,00	0,00	5 Unit	286.928.757	83,33	28,66	BKPSDM

No.	Sasaran	Kode	Urusan/Bidang Urusan Pemerintahan Daerah dan Program/Kegiatan	Indikator Kinerja Program (outcome)/ Kegiatan (output)	Target RPJMD Kabupaten pada Tahun 2026 (Akhir Periode RPJMD)		Realiasi Capaian Kinerja RPJMD Kabupaten sampai dengan RKPD Kabupaten Tahun Lalu (n-1)		Target Kinerja dan Anggaran RKPD Kabupaten Tahun Berjalan (Tahun n yang dievaluasi)		Realisasi Kinerja Pada Triwulan								Realisasi Capaian Kinerja dan Anggaran RKPD Kabupaten yang dievaluasi		Tingkat Capaian Kinerja dan Realisasi Anggaran RKPD pada tahun 2025 (%)		Realisasi Kinerja dan Anggaran RPJMD Kabupaten s/d tahun 2026 (Akhir Tahun Pelaksanaan RPJMD Tahun 2026)		Tingkat Capaian Kinerja dan Realisasi Anggaran RPJMD s/d tahun 2025 (%)		Unit Perangkat Daerah Penanggung Jawab
											I		II		III		IV									
					K	Rp	K	Rp	K	Rp	K	Rp	K	Rp	K	Rp	K	Rp	K	Rp	K	Rp	K	Rp	K	Rp	
			3. Pemeliharaan/Rehabilitasi Sarana dan Prasarana Pendukung Gedung Kantor atau Bangunan Lainnya	Jumlah Sarana dan Prasarana Gedung Kantor atau Bangunan Lainnya yang	270 Unit	250.090.321	195 Unit	178.610.000	45 Unit	40.000.000	10 Unit	13.125.000							10 Unit	13.125.000	22,22	32,81	205 Unit	191.735.000	75,93	76,67	BKPSDM
																					58,53	**23,93**			**80,80**	**82,97**	
																					Rendah	**Sangat Rendah**			**Tinggi**	**Tinggi**	
																				2.209.573.522						
																					28,06	**9,78**			**106,44**	**57,60**	
																					Sangat Rendah	**Sangat Rendah**			**Sangat Tinggi**	**Rendah**	
			BAGIAN TATA PEMERINTAHAN SETDAKAB																								
			Bagian Perencanaan dan Keuangan																								
			A PROGRAM ADMINISTRASI TATA PEMERINTAHAN	**ADMINISTRASI TATA PEMERINTAHAN**																							
			I PENATAAN ADMINISTRASI PEMERINTAHAN	**Dokumen Penataan Administrasi Daerah**																							
			1. PENATAAN ADMINISTRASI PEMERINTAHAN	Jumlah Dokumen Hasil Penataan Administrasi Pemerintahan	6 Dok	2.110.553.572	7 Dok	1.359.268.348	4 Dok	647.288.250,00	1 Dok	14.382.450							1 Dok	14.382.450	25,00	2,22	8 Dok	1.373.650.798	133,33	65,08	Bagian Pem
			2. PENGELOLAAN ADMINISTRASI KEWILAYAHAN	Jumlah Dokumen Hasil Pengelolaan Administrasi Kewilayahan	6 Dok	1.525.827.735	5 Dok	287.457.619	2 Dok	104.730.100	1 Dok	7.005.100							1 Dok	7.005.100	50,00	6,69	6 Dok	294.462.719	100,00	19,30	Bagian Pem
			3. FASILITASI PELAKSANAAN OTONOMI DAERAH	Dokumen LPPD dari OPD yang disampaikan sebelum tanggal 30 Maret	6 Dok	1.515.585.200	6 Dok	765.000.028	3 Dok	310.515.950	1 Dok	31.812.760							1 Dok	31.812.760	33,33	10,25	7 Dok	796.812.788	116,67	52,57	Bagian Pem
			Rata-rata capaian kinerja (%)																								
			Predikat kinerja																								
			II FASILITASI KERJA SAMA DAERAH	**Dokumen Kerjasama Pemerintah Kabupaten dengan Pihak Lain**																							
			1. FASILITASI KERJASAMA DALAM NEGERI	Jumlah Dokumen Hasil Fasilitasi Kerjasama Dalam Negeri	6 Dok	1.016.215.782	5 Dok	718.261.757	2 Dok	247.523.500									- Dok	-	0,00	0,00	5 Dok	718.261.757	83,33	70,68	Bagian Pem
																					27,08	**4,79**			**108,33**	**51,91**	
																					Sangat Rendah	**Sangat Rendah**			**Sangat Tinggi**	**Rendah**	
										1.310.057.800										53.200.310						
																					27,08	**4,79**			**108,33**	**51,91**	
																					Sangat Rendah	**Sangat Rendah**			**Sangat Tinggi**	**Rendah**	
			BAGIAN HUKUM SETDAKAB																								
			A. Program Pemerintahan dan Kesejahteraan Rakyat																								
			1 Kegiatan : Fasilitasi dan Koordinasi Hukum	**Persentase jumlah perkara hukum yang ditindaklanjuti**																							
			Sub Kegiatan :																								
			1. Fasilitasi Penyusunan produk Hukum Daerah	Jumlah Produk Hukum Daerah yang tersebar melalui Jaringan Dokumentasi dan Informasi Hukum Kabupaten Asahan	2865 Dokum	1.448.759.119	1975 Dokum	951.473.670	485 Dokum	132.307.900									- Kec	-	0,00	0,00	1975 Dokum	951.473.670	68,94	65,68	Bagian Hukum
			2. Fasilitasi Bantuan Hukum	Jumlah kasus yang mendapatkan Fasilitasi Bantuan Hukum	621 Kasus	4.941.278.145	351 Kasus	2.855.785.102	66 Kasus	588.064.750	5 Kasus	116.777.950							5 Kec	116.777.950	7,58	19,86	356 Kasus	2.972.563.052	57,33	60,16	Bagian Hukum
			3. Pendokumentasian Produk Hukum dan Pengelola Informasi Hukum	Jumlah produk hukum dan pengelolaan informasi hukum yang di dokumentasi	2276 Dokum	780.500.000	998 Dokum	546.558.768	115 Dokum	138.371.650									- Kec	-	0,00	0,00	998 Dokum	546.558.768	43,85	70,03	Bagian Hukum
																					2,53	**6,62**			**56,70**	**65,29**	
																					Sangat Rendah	**Sangat Rendah**			**Rendah**	**Rendah**	
																				116.777.950						
																					2,53	**6,62**			**56,70**	**65,29**	
																					Sangat Rendah	**Sangat Rendah**			**Rendah**	**Rendah**	
			BAGIAN KESEJAHTERAAN RAKYAT SETDAKAB																								
			A. **PROGRAM PEMERINTAHAN DAN KESEJAHTERAAN RAKYAT**																								
			KEGIATAN PELAKSANAAN KEBIJAKAN																								
			SUB KEGIATAN																								
			1 Fasilitasi Pengelolaan Bina Mental Spritual	Jumlah kegaiatan keagamaan	6 Dok	93.679.391.881	4 Dok	42.722.891.396	1 Dok	11.302.029.500	0,10 Dok	1.121.981.277							0,10 Dok	1.121.981.277	9,93	9,93	4,099273 Dok	43.844.872.673	68,32	46,80	Bagian Kesra
			2 Evaluasi, Pelaksanaan Kebijakan dan Capaian Kinerja terkait Kesejahteraan Masyarakat	Jumlah Group Nasyid yang mengikuti Kegiatan	6 Dok	5.722.632.593	4 Dok	4.418.061.345	1 Dok	1.206.018.500	0,04 Dok	48.786.024							0 Dok	48.786.024	4,05	4,05	4,040452 Dok	4.466.847.369	67,34	78,06	Bagian Kesra
			3 Evaluasi, Pelaksanaan Kebijakan dan Capaian Kinerja terkait Kesejahteraan Sosial	Jumlah orang yang mengikuti kegiatan Sosial	6 Dok	5.722.632.593	4 Dok	2.514.290.250	1 Dok	1.013.510.000	Dok								- Dok	-	0,00	0,00	4 Dok	2.514.290.250	66,67	43,94	Bagian Kesra
																					4,66	**4,66**			**67,44**	**56,26**	

No.	Sasaran	Kode	Urusan/Bidang Urusan Pemerintahan Daerah dan Program/Kegiatan	Indikator Kinerja Program (outcome)/ Kegiatan (output)	Target RPJMD Kabupaten pada Tahun 2026 (Akhir Periode RPJMD)		Realisasi Capaian Kinerja RPJMD Kabupaten sampai dengan RKPD Kabupaten Tahun Lalu (n-1)		Target Kinerja dan Anggaran RKPD Kabupaten Tahun Berjalan (Tahun n yang dievaluasi)		Realisasi Kinerja Pada Triwulan								Realisasi Capaian Kinerja dan Anggaran RKPD Kabupaten yang dievaluasi		Tingkat Capaian Kinerja dan Realisasi Anggaran RKPD pada tahun 2025 (%)		Realisasi Kinerja dan Anggaran RPJMD Kabupaten s/d tahun 2026 (Akhir Tahun Pelaksanaan RPJMD Tahun 2026)		Tingkat Capaian Kinerja dan Realisasi Anggaran RPJMD s/d tahun 2025 (%)		Unit Perangkat Daerah Penanggung Jawab
											I		II		III		IV									
					K	Rp	K	Rp	K	Rp	K	Rp	K	Rp	K	Rp	K	Rp	K	Rp	K	Rp	K	Rp	K	Rp	
																					Sangat Rendah	Sangat Rendah			Sedang	Rendah	
																				1.170.767.301						
																					4,66	4,66			67,44	56,26	
																					Sangat Rendah	Sangat Rendah			Sedang	Rendah	
			BAGIAN PEREKONOMIAN SETDAKAB																								
			A. **PROGRAM PEREKONOMIAN DAN PEMBANGUNAN**																								
			1 A. Evaluasi Pelaksanaan Kebijakan Perekonomian	**Persentase Evaluasi Pelaksanaan Kebijakan Perekonomian**																							
			1 Koordinasi, Sinkronisasi dan Evaluasi Kebijakan Pengelolaan BUMD dan BLUD	Tersedianya Dokumen Pengkajan, Pendirian BUMD Kabupaten Asahan	15 Dok	943.881.032	8 Dok	1.355.232.678	2 Dok	43.333.500	0,25 Dok	10.826.900							0 Dok	10.826.900	12,49	24,99	8,249851 Dok	1.366.059.578	55,00	144,73	Bagian Perekonomian
			2 Pengendalian dan Distribusi Perekonomian	Terkendalinya Harga Brang dan Jasa	14 Dok	1.978.221.500	8 Dok	656.993.357	2 Lap	171.584.250	0,15 Lap	25.527.350							0 Dok	25.527.350	7,44	14,88	8,148774 Dok	682.520.707	58,21	34,50	Bagian Perekonomian
			3 Perencanaan dan Pengawasan Ekonomi Mikro Kecil	Tersedianya Data Perkembangan Kredit Usaha	7 Dok	508.221.500	4 Dok	147.786.228	1 Dok	10.429.000	0,04 Dok	412.500							0 Dok	412.500	3,96	3,96	4,039553 Dok	148.198.728	0,00	0,00	Bagian Perekonomian
																					7,96	14,61			37,73	59,74	
																					Sangat Rendah	Sangat Rendah			Sangat Rendah	Rendah	
			2 B. Pemantauan Kebijakan Terkait Sumber Daya Alam	**Persentase Kebijakan Terkait Sumber Daya Alam**																							
			1 Koordinasi, Sinkronisasi, dan Evaluasi Kebijakan Peratnian, Kehutanan, Kelautandan Perikanan.	Tersedianya Dokumen kebijakan Pertanian, Kehutanan, Kelautan dan Perikanan.	7 Dok	513.841.500	4 Dok	177.667.375	1 Dok	7.898.000	0,21 Dok	1.685.000							0 Dok	1.685.000	21,33	21,33	4,213345 Dok	179.352.375	0,00	0,00	Bagian Perekonomian
			2 Koordinasi, Sinkronisasi, dan Evaluasi Kebijakan Pertambangan dan Lingkungan Hidup	Tersedianya Dokumen Evaluasi Kebijakan Pertambangan dan Lingkungan Hidup	7 Dok	513.841.500	4 Dok	166.402.600	1 Dok	7.898.000	0,08 Dok	645.000							0 Dok	645.000	8,17	8,17	4,081666 Dok	167.047.600	0,00	0,00	Bagian Perekonomian
			3 Koordinasi, Sinkronisasi, dan Evaluasi Kebijakan Energi dan Air	Tersedianya Dokumen Evaluasi Kebijakan Energi dan air	7 Dok	513.882.150	4 Dok	192.179.600	1 Dok	7.915.000	0,47 Dok	3.704.700							0 Dok	3.704.700	46,81	46,81	4,468061 Dok	195.884.300	0,00	0,00	Bagian Perekonomian
																					25,44	25,44			0,00	0,00	
																					Sangat Rendah	Sangat Rendah			Sangat Rendah	Sangat Rendah	
																				42.801.450						
																					16,70	20,02			18,87	29,87	
																					Sangat Rendah	Sangat Rendah			Sangat Rendah	Sangat Rendah	
			BAGIAN PEMBANGUNAN SETDAKAB																								
			A. **Program Optimalisasi Pemanfaatan Teknologi Informasi**																								
			Pelaksanaan Administrasi Pembangunan				0 0	-											- 0	-	0,00	0,00	0 0	-	0,00	0,00	Bagian Pembangunan
			01. Fasilitasi Penyusunan Program Pembangunan	Jumlah Dokumen	6 Dok	398.055.021	6 Dok	401.211.090	3 Dok	49.000.000	1 Dok	6.944.400							1,00 Dok	6.944.400	33,33	14,17	7 Dok	408.155.490	116,67	102,54	Bagian Pembangunan
			02. Pengendalian dan Evaluasi Program Pembangunan	Jumlah Dokumen	6 Dok	700.000.000	6 Dok	427.581.398	3 Dok	312.000.000	1 Dok	8.849.100							1,00 Dok	8.849.100	33,33	2,84	7 Dok	436.430.498	116,67	62,35	Bagian Pembangunan
			03. Pengelolaan Evaluasi dan Pelaporan Pelaksanaan Pembangunan	Jumlah Dokumen	6 Dok	879.000.000	6 Dok	604.814.420	3 Dok	105.000.000	1 Dok	22.729.100							1,00 Dok	22.729.100	33,33	21,65	7 Dok	627.543.520	116,67	71,39	Bagian Pembangunan
																					33,33	12,89			116,67	78,76	
																					Sangat Rendah	Sangat Rendah			Sangat Tinggi	Tinggi	
																				38.522.600						
																					33,33	12,89			116,67	78,76	
																					Sangat Rendah	Sangat Rendah			Sangat Tinggi	Tinggi	
			BAGIAN PENGADAAN BARANG/JASA SETDAKAB																								
			A. Program Pengadaan Barang/Jasa																								
			1. Pengelolaan Pengadaan Barang dan Jasa	Jumlah Dokumen Hasil Pengelolaan Pengadaan Barang/Jasa	6 Dokum	3.114.277.099	4 Dokum	4.523.436.291	1 Dokum	5.006.977.270	0,95 Dok	4.770.220.830							1 Dokum	4.770.220.830	95,27	95,27	4,952715 Dokum	9.293.657.121	82,55	298,42	Bagian Pengadaan BJ
			2. Pengelolaan Layanan Pengadaan Secara Elektronik	Jumlah Dokumen Hasil Layanan Pengadaan Secara Elektonik	6 Dokum	3.114.276.799	4 Dokum	2.035.569.788	1 Dokum	237.846.950	0,18 Dok	43.332.900							0 Dokum	43.332.900	18,22	18,22	4,182188 Dokum	2.078.902.688	69,70	66,75	Bagian Pengadaan BJ
			3. Pembinaan dan Advokasi Pengadaan Barang dan Jasa	Jumlah Orang yang mengikuti Pembinaan dan Advokasi Pengadaan Barang danb Jasa	500 Orang	5.305.804.916	270 Orang	1.821.870.778	100 Orang	501.660.000	80 Org	434.076.000							80 Orang	434.076.000	80,00	86,53	350 Orang	2.255.946.778	70,00	42,52	Bagian Pengadaan BJ
																					64,50	66,67			31,75	58,24	
																					Rendah	Sedang			Sangat Rendah	Rendah	
																				5.247.629.730						
																					64,50	66,67			31,75	58,24	
																					Rendah	Sedang			Sangat Rendah	Rendah	
			BAGIAN PROTOKOL SETDAKAB																								

No.	Sasaran	Kode	Urusan/Bidang Urusan Pemerintahan Daerah dan Program/Kegiatan	Indikator Kinerja Program (outcome)/ Kegiatan (output)	Target RPJMD Kabupaten pada Tahun 2026 (Akhir Periode RPJMD)		Realiasi Capaian Kinerja RPJMD Kabupaten sampai dengan RKPD Kabupaten Tahun Lalu (n-1)		Target Kinerja dan Anggaran RKPD Kabupaten Tahun Berjalan (Tahun n yang dievaluasi)		Realisasi Kinerja Pada Triwulan								Realisasi Capaian Kinerja dan Anggaran RKPD Kabupaten yang dievaluasi		Tingkat Capaian Kinerja dan Realisasi Anggaran RKPD pada tahun 2025 (%)		Realisasi Kinerja dan Anggaran RPJMD Kabupaten s/d tahun 2026 (Akhir Tahun Pelaksanaan RPJMD Tahun 2026)		Tingkat Capaian Kinerja dan Realisasi Anggaran RPJMD s/d tahun 2025 (%)		Unit Perangkat Daerah Penanggung Jawab
											I		II		III		IV									
					K	Rp	K	Rp	K	Rp	K	Rp	K	Rp	K	Rp	K	Rp	K	Rp	K	Rp	K	Rp	K	Rp	
			A. PROGRAM PENUNJANG URUSAN PEMERINTAHAN DAERAH KABUPATEN/KOTA																								
			A. Penyediaan Jasa Penunjang Urusan Pemerintah Daerah																								
			1 Penyediaan Jasa Surat Menyurat	Jumlah Surat Masuk dan Surat Keluar	6 laporan	144.000.000	1 laporan	24.000.000											- laporan	-	0,00	0,00	1 laporan	24.000.000	16,67	16,67	Bagian Protokol
																					0,00	**0,00**			**16,67**	**16,67**	
																					Sangat Rendah	**Sangat Rendah**			**Sangat Rendah**	**Sangat Rendah**	
			B. Program Administrasi Umum Perangkat Daerah																								
			1 Penyediaan Barang Cetakan dan Penggandaan	Tersedianya Agenda Kerja	12 paket	1.318.200.000	8 paket	740.695.000	1 paket	68.400.000	- paket	-							- paket	-	0,00	0,00	8 paket	740.695.000	66,67	56,19	Bagian Protokol
																					0,00	**0,00**			**66,67**	**56,19**	
																					Sangat Rendah	**Sangat Rendah**			**Sedang**	**Rendah**	
			C. Administrasi Kepegawaian Perangkat Daerah																								
			1 Pengadaan Pakaian Dinas Beserta Atribut Kelengkapannya	Jumlah Paket Pakaian Dinas beserta Atribut Kelengapannya	192 stel	276.000.000	- stel	-											- stel	-	0,00	0,00	0 stel	-	0,00	0,00	Bagian Protokol
																					0,00	**0,00**			**0,00**	**0,00**	
																					Sangat Rendah	**Sangat Rendah**			**Sangat Rendah**	**Sangat Rendah**	
			D. Program Pelaksanaan Protokol dan Komunikasi Pimpinan																								
			1 Fasilitasi Komunikasi Pimpinan	Jumlah Pendampingan Pejabat Negara	6 laporan	719.160.000	4 laporan	2.128.649.431	1 laporan	1.051.378.000	0,19 laporan	201.514.640							0 laporan	201.514.640	19,17	19,17	4,191667 laporan	2.330.164.071	69,86	324,01	Bagian Protokol
			2 Fasilitasi Keprotokolan	Jumlah Kunjungan Kerja Pejabat Negara	6 laporan	2.454.905.112	4 laporan	822.773.206	1 laporan	105.500.000	0,43 laporan	45.745.600							0 laporan	45.745.600	43,36	43,36	4,433608 laporan	868.518.806	73,89	35,38	Bagian Protokol
																					31,26	**31,26**			**71,88**	**179,70**	
																					Sangat Rendah	**Sangat Rendah**			**Sedang**	**Sangat Tinggi**	
																				247.260.240							
																					15,63	**15,63**			**38,80**	**63,14**	
																					Sangat Rendah	**Sangat Rendah**			**Sangat Rendah**	**Rendah**	
			BAGIAN ORGANISASI SETDAKAB																								
			A. Program Penunjang Urusan Pemerintahan Daera Kabu	**Tertib Administrasi Layanan Pemerintahan**																							
			Penataan Organisasi	**Dokumen Penataan dan penguatan organisasi dan tatalaksana**		**4.463.909.804**														**98.355.591**							
			1 Pengelolaan Kelembagaan dan Analisis Jabatan	Jumlah Dokumen Pengelolaan Kelembagaan dan Analisa Jabatan	34 Dok	1.544.018.840	24 Dok	797.530.049	6 Dok	177.751.500	- Dok	30.930.150							- Dok	30.930.150	0,00	17,40	24 Dok	828.460.199	70,59	53,66	Bagian Organisasi
			2 Fasilitasi Pelayanan Publik dan Tatalaksana	Jumlah Laporan hasil Fasilitasi Pelayanan Publik dan Tata	12 Lap	982.700.000	8 Lap	489.602.514	2 Lap	121.824.450	- Lap	25.134.821							- Lap	25.134.821	0,00	20,63	8 Lap	514.737.335	66,67	52,38	Bagian Organisasi
			3 Peningkatan Kinerja dan Reformasi Birokrasi	Jumlah Dokumen Peningkatan Kinerja dan Reformasi Birokrasi.	6 Dok	750.000.000	4 Dok	354.166.663	1 Dok	82.445.150	0,21 Dok	17.549.070							0 Dok	17.549.070	21,29	21,29	4,212858 Dok	371.715.733	70,21	49,56	Bagian Organisasi
			4 Monitoring, Evaluasi dan Pengendalian Kualitas Pelayanan Publik dan Tatalaksana	Jumlah Dokumen Monitoring, Evaluasi dan Pengendalian Kualitas	6 Dok	681.170.089	4 Dok	380.001.593	1 Dok	140.257.750	0,02 Dok	2.745.000							0 Dok	2.745.000	1,96	1,96	4,019571 Dok	382.746.593	66,99	56,19	Bagian Organisasi
			5 Koordinasi dan Penyusunan Laporan Kinerja Pemerintah Daerah	Jumlah Dokumen Koordinasi dan Penyusunan Laporan Kinerja Pemerintah	12 Dok	506.020.875	8 Dok	653.567.272	2 Dok	163.528.800	1 Dok	21.996.550							1 Dok	21.996.550	50,00	13,45	9 Dok	675.563.822	75,00	133,51	Bagian Organisasi
																					14,65	**14,95**			**69,89**	**69,06**	
																					Sangat Rendah	**Sangat Rendah**			**Sedang**	**Sedang**	
																				98.355.591							
																					14,65	**14,95**			**69,89**	**69,06**	
																					Sangat Rendah	**Sangat Rendah**			**Sedang**	**Sedang**	
			BAGIAN UMUM SETDAKAB																								
			A. Program Penunjang Urusan Pemerintahan Daerah	**Tertib Administrasi**																							
			I Administrasi Keuangan Perangkat Daerah	**Layanan**																							
			1. Penyediaan Gaji dan Tunjangan ASN	Jumlah Orang yang menerina Gaji dan Tunjangan ASN	1 Tahun	40.675.444.760	1 Tahun	38.988.260.888											- Tahun	-	0,00	0,00	1 Tahun	38.988.260.888	0,00	0,00	Bagian Umum
																					0,00	**0,00**			**0,00**	**0,00**	
																					Sangat Rendah	**Sangat Rendah**			**Sangat Rendah**	**Sangat Rendah**	
			II Administrasi Kepegawaian Perangkat Daerah	**Layanan**																							
			1. Pengadaan Pakaian Dinas Beserta Atribut Kelengkapannya	Jumlah Paket Pakaian Dinas beserta atribut kelengkapannya	270 Stel	110.000.000	96 Stel	113.350.000	1 Paket	86.800.000	0,17 Paket	14.800.000							0 Stel	14.800.000	17,05	17,05	96,17051 Stel	128.150.000	35,62	116,50	Bagian Umum
			2. Koordinasi dan Pelaksanaan Sistem Informasi Kepegawaian	Jumlah Dokumen Hasil Koordinasi dan Pelaksanaan Sistem Informasi Kepegawaian	5 Dok	332.180.000	3 Dok	102.180.125	1 Dok	12.950.000	- Dok	-							- Dok	-	0,00	0,00	3 Dok	102.180.125	60,00	30,76	Bagian Umum
																					8,53	**8,53**			**47,81**	**73,63**	
																					Sangat Rendah	**Sangat Rendah**			**Sangat Rendah**	**Sedang**	
			III Administrasi Umum Perangkat Daerah	**Layanan Administrasi**																							

No.	Sasaran	Kode	Urusan/Bidang Urusan Pemerintahan Daerah dan Program/Kegiatan	Indikator Kinerja Program (outcome)/ Kegiatan (output)	Target RPJMD Kabupaten pada Tahun 2026 (Akhir Periode RPJMD)		Realiasi Capaian Kinerja RPJMD Kabupaten sampai dengan RKPD Kabupaten Tahun Lalu (n-1)		Target Kinerja dan Anggaran RKPD Kabupaten Tahun Berjalan (Tahun n yang dievaluasi)		Realisasi Kinerja Pada Triwulan								Realisasi Capaian Kinerja dan Anggaran RKPD Kabupaten yang dievaluasi		Tingkat Capaian Kinerja dan Realisasi Anggaran RKPD pada tahun 2025 (%)		Realisasi Kinerja dan Anggaran RPJMD Kabupaten s/d tahun 2026 (Akhir Tahun Pelaksanaan RPJMD Tahun 2026)		Tingkat Capaian Kinerja dan Realisasi Anggaran RPJMD s/d tahun 2025 (%)		Unit Perangkat Daerah Penanggung Jawab
											I		II		III		IV									
					K	Rp	K	Rp	K	Rp	K	Rp	K	Rp	K	Rp	K	Rp	K	Rp	K	Rp	K	Rp	K	Rp	
			1. Penyediaan Komponen Instalasi Listrik/Penerangan Bangunan Kantor	Jumlah Paket Komponen Instalasi Listrik/Penerangan Bangunan Kantor yang Disediakan	6 Paket	1.421.000.000	4 Paket	1.258.632.200	1 Paket	90.000.000	0,20 Paket	17.585.000							0 Paket	17.585.000	19,54	19,54	4,195389 Paket	1.276.217.200	69,92	89,81	Bagian Umum
			2. Penyediaan Peralatan dan Perlengkapan Kantor	Jumlah Paket Peralatan dan Perlengkapan Kantor yang Disediakan	6 Paket	2.188.410.000	4 Paket	1.383.419.448	1 Paket	223.216.825	0,56 Paket	125.580.175							1 Paket	125.580.175	56,26	56,26	4,562593 Paket	1.508.999.623	76,04	68,95	Bagian Umum
			3. Penyediaan Peralatan Rumah Tangga	Jumlah Paket Peralatan Rumah Tangga yang Disediakan	6 Paket	1.608.000.000	4 Paket	1.423.315.618	1 Paket	88.419.953	0,20 Paket	17.656.694							0 Paket	17.656.694	19,97	19,97	4,199691 Paket	1.440.972.312	69,99	89,61	Bagian Umum
			4. Penyediaan Bahan Logistik Kantor	Jumlah Paket Bahan Logistik Kantor yang Disediakan	6 Paket	14.390.558.000	4 Paket	14.061.821.678	1 Paket	446.830.200	0,17 Paket	76.053.000							0 Paket	76.053.000	17,02	17,02	4,170206 Paket	14.137.874.678	69,50	98,24	Bagian Umum
			5. Penyediaan Barang Cetakan dan Penggandaan	Jumlah Paket Barang Cetakan dan Penggandaan yang disediakan	6 Paket	1.608.000.000	4 Paket	1.270.506.913	1 Paket	127.427.000	0,95 Paket	121.261.000							1 Paket	121.261.000	95,16	95,16	4,951612 Paket	1.391.767.913	82,53	86,55	Bagian Umum
			6. Fasilitasi Kunjungan Tamu	Jumlah Laporan Fasilitasi Kunjungan Tamu	6 Laporan	1.603.130.000	4 Laporan	1.477.991.600	1 Laporan	1.404.337.000	0,34 Laporan	481.876.318							0 Laporan	481.876.318	34,31	34,31	4,343134 Laporan	1.959.867.918	72,39	122,25	Bagian Umum
			7. Penyelenggaraan Rapat Koordinasi dan Konsultasi SKPD	Jumlah Laporan Penyelenggaraan Rapat Koordinasi dan Konsultasi SKPD	6 Laporan	9.393.014.000	4 Laporan	5.220.786.926	1 Laporan	1.300.000.000	0,05 Laporan	66.133.739							0 Laporan	66.133.739	5,09	5,09	4,050872 Laporan	5.286.920.665	67,51	56,29	Bagian Umum
																					35,34	**35,34**			**72,56**	**87,39**	
																					Sangat Rendah	**Sangat Rendah**			**Sedang**	**Tinggi**	
			IV Pengadaan Barang Milik Daerah Penunjang	**Barang Milik Daerah**																							
			1. Pengadaan Kendaraan Perorangan Dinas atau Kendaraan Dinas Jabatan	Jumlah Unit Kendaraan Perorangan Dinas atau Kendaraan Dinas Jabatan yang Disediakan	5 Unit	6.608.005.890	2 Unit	2.661.021.600	-	-	-								- Unit	-	0,00	0,00	2 Unit	2.661.021.600	40,00	40,27	Bagian Umum
			2. Pengadaan Kendaraan Dinas Operasional atau Lapangan	Jumlah Unit Kendaraan Dinas Operasional atau Lapangan yang Disediakan	11 Unit	6.608.005.890	4 Unit	1.455.980.000	-	-	-								- Unit	-	0,00	0,00	4 Unit	1.455.980.000	36,36	22,03	Bagian Umum
			3. Pengadaan Sarana dan Prasarana Gedung Kantor atau Bangunan Lainnya	Jumlah Unit Sarana dan Prasarana Gedung Kantor atau Bangunan Lainnya yang Disediakan	225 Unit	6.608.005.890	1327 Unit	7.392.178.169	Unit		Unit								- Unit	-	0,00	0,00	1327 Unit	7.392.178.169	589,78	111,87	Bagian Umum
																					0,00	**0,00**			**222,05**	**58,06**	
																					Sangat Rendah	**Sangat Rendah**			**Sangat Tinggi**	**Rendah**	
			V Penyediaan Jasa Penunjang Urusan	**Jasa Penunjang**																							
			1. Penyediaan Jasa Komunikasi, Sumber Daya Air dan Listrik	Jasa Komunikasi, Sumber Daya Air dan Listrik	6 Laporan	10.159.809.000	4 Laporan	8.804.999.732	1 Laporan	2.553.600.000	0,19 Laporan	475.357.346							0 Laporan	475.357.346	18,62	18,62	4,186152 Laporan	9.280.357.078	0,00	0,00	Bagian Umum
			2. Penyediaan Jasa Pelayanan Umum Kantor	Jumlah Laporan Penyediaan Jasa Pelayanan Umum Kantor yang Disediakan	6 Laporan	7.307.230.000	4 Laporan	6.103.846.568	1 Laporan	1.903.305.600	0,24 Laporan	454.734.000							0 Laporan	454.734.000	23,89	23,89	4,238918 Laporan	6.558.580.568	0,00	0,00	Bagian Umum
																					21,25	**21,25**			**0,00**	**0,00**	
																					Sangat Rendah	**Sangat Rendah**			**Sangat Rendah**	**Sangat Rendah**	
			VI Pemeliharaan Barang Milik Daerah Penunjang	**Barang Milik Daerah**																							
			1. Penyediaan Jasa Pemeliharaan, Biaya Pemeliharaan dan Pajak Kendaraan Perorangan Dinas atau Kendaraan Dinas Jabatan	Jumlah Kendaraan Perorangan Dinas atau Kendaraan Dinas Jabatan yang Dipelihara dan Dibayarkan Pajaknya	30 Unit	3.799.775.685	12 Unit	2.124.564.421	3 Unit	610.942.000	Unit	63.581.650							- Unit	63.581.650	0,00	10,41	12 Unit	2.188.146.071	40,00	57,59	Bagian Umum
			2. Penyediaan Jasa Pemeliharaan, Biaya Pemeliharaan, Pajak, dan Perizinan Kendaraan Dinas Operasional atau Lapangan	Jumlah Kendaraan Dinas Operasional atau Lapangan yang Dipelihara dan Dibayarkan Pajak dan Perizinannya	738 Unit	7.720.438.454	480 Unit	7.558.069.173	120 Unit	1.967.361.250	Unit	400.540.644							- Unit	400.540.644	0,00	20,36	480 Unit	7.958.609.817	65,04	103,08	Bagian Umum
			3. Pemeliharaan Peralatan dan Mesin Lainnya	Jumlah Peralatan dan Mesin Lainnya yang Dipelihara	275 Unit	5.897.292.856	300 Unit	3.548.577.450	100 Unit	204.110.000	Unit	39.140.000							- Unit	39.140.000	0,00	19,18	300 Unit	3.587.717.450	109,09	60,84	Bagian Umum
			4. Pemeliharaan/Rehabilitasi Gedung Kantor dan Bangunan Lainnya	Jumlah Gedung Kantor dan Bangunan Lainnya yang Dipelihara/Direhabilitasi	42 Unit	9.479.871.610	24 Unit	9.852.955.558	5 Unit	1.157.250.000	Unit	208.984.000							- Unit	208.984.000	0,00	18,06	24 Unit	10.061.939.558	57,14	106,14	Bagian Umum
																					0,00	**17,00**			**67,82**	**81,91**	
																					Sangat Rendah	**Sangat Rendah**			**Sedang**	**Tinggi**	
			VII Administrasi Keuangan dan Operasional Kepala	**Layanan Administrasi**																							

No.	Sasaran	Kode	Urusan/Bidang Urusan Pemerintahan Daerah dan Program/Kegiatan	Indikator Kinerja Program (outcome)/ Kegiatan (output)	Target RPJMD Kabupaten pada Tahun 2026 (Akhir Periode RPJMD)		Realiasi Capaian Kinerja RPJMD Kabupaten sampai dengan RKPD Kabupaten Tahun Lalu (n-1)		Target Kinerja dan Anggaran RKPD Kabupaten Tahun Berjalan (Tahun n yang dievaluasi)		Realisasi Kinerja Pada Triwulan								Realisasi Capaian Kinerja dan Anggaran RKPD Kabupaten yang dievaluasi		Tingkat Capaian Kinerja dan Realisasi Anggaran RKPD pada tahun 2025 (%)		Realisasi Kinerja dan Anggaran RPJMD Kabupaten s/d tahun 2026 (Akhir Tahun Pelaksanaan RPJMD Tahun 2026)		Tingkat Capaian Kinerja dan Realisasi Anggaran RPJMD s/d tahun 2025 (%)		Unit Perangkat Daerah Penanggung Jawab
											I		II		III		IV									
					K	Rp	K	Rp	K	Rp	K	Rp	K	Rp	K	Rp	K	Rp	K	Rp	K	Rp	K	Rp	K	Rp	
			1. Penyediaan Pakaian Dinas dan Atribut Kelengkapan Kepala Daerah	Jumlah paket Pakaian Dinas dan Atribut Kelengkapan Kepala Daerah dan Wakil Kepala daerah	24 Paket	480.700.000	16 Paket	312.200.000	4 Paket	100.000.000	4 Paket	99.600.000							4 Paket	99.600.000	100,00	99,60	20 Paket	411.800.000	0,00	0,00	Bagian Umum
																					100,00	**99,60**			**0,00**	**0,00**	
																					Sangat Tinggi	**Sangat Tinggi**			**Sangat Rendah**	**Sangat Rendah**	
			VIII Fasilitasi Kerumahtanggaan Sekretariart Daerah	**Layanan Fasilitasi**																							
			1. Penyediaan Kebutuhan Rumah Tangga Kepala Daerah	Jumlah Paket Kebutuhan Rumah Tangga Kepala Daerah yang disediakan	1 Paket	405.930.600	4 Paket	330.548.250	1 Paket	547.179.105	0,25 Paket	137.391.209							0 Paket	137.391.209	25,11	25,11	4,25109 Paket	467.939.459	425,11	115,28	Bagian Umum
			2. Penyediaan Kebutuhan Rumah Tangga Wakil Kepala Daerah	Jumlah Paket Kebutuhan Rumah Tangga Kepala Wakil Daerah yang disediakan	1 Paket	330.846.400	4 Paket	267.048.250	1 Paket	359.205.817	0,25 Paket	90.138.103							0 Paket	90.138.103	25,09	25,09	4,250937 Paket	357.186.353	425,09	107,96	Bagian Umum
			3. Penyediaan Kebutuhan Rumah Tangga Sekretariat Daerah Daerah	Jumlah Paket Kebutuhan Rumah Tangga Sekretariat Daerah yang disediakan	1 Paket	134.305.000	1 Paket	21.640.000	-		-							- Paket	-	0,00	0,00	1 Paket	21.640.000	100,00	16,11	Bagian Umum
																					25,10	**25,10**			**316,73**	**79,78**	
																					Sangat Rendah	**Sangat Rendah**			**Sangat Tinggi**	**Tinggi**	
																				2.890.412.878							
																					27,17	**29,55**			**90,87**	**47,60**	
																					Sangat Rendah	**Sangat Rendah**			**Tinggi**	**Sangat Rendah**	
			BAGIAN PERENCANAAN DAN KEUANGAN SETDAKAB																								
			A. Program Penunjang Urusan Pemerintahan Daerah Kabupaten/Kota	**Tertib Administrasi Layanan Pemerintahan**																							
			1 Perencanaan, Penganggaran dan Evaluasi Kinerja Perangkat Daerah	Dokumen Perencanaan, Penganggaran dan Evaluasi Kinerja Perangkat Daerah																							
			1 Penyusunan Dokumen Perencanaan Perangkat Daerah	Jumlah Dokumen Perencanaan Perangkat Daerah	12 Dok	233.000.000	5 Dok	94.679.978	2 Dok	44.559.900	1 Dok	5.407.850							1 Dok	5.407.850	50,00	12,14	6 Dok	100.087.828	50,00	42,96	Bagian Perencanaan dan
			2 Koordinasi dan Penyusunan RKA-SKPD	Jumlah Dokumen RKA-SKPD	12 Dok				1 Dok	11.279.700	Dok	-							- Dok	-							
			3 Koordinasi dan Penyusunan Perubahan RKA-SKPD	Jumlah Dokumen Perubahan RKA-SKPD	12 Dok				1 Dok	11.177.750	Dok	-							- Dok	-							
			4 Koordinasi dan Penyusunan DPA-SKPD	Jumlah Dokumen DPA-SKPD	- Dok	-	2 Dok	19.921.600	1 Dok	10.351.000	0,42 Dok	4.299.250							0 Dok	4.299.250	41,53	41,53	2,415346 Dok	24.220.850	0,00	0,00	Bagian Perencan
			5 Koordinasi dan Penyusunan DPA-SKPD	Jumlah Dokumen DPA-SKPD	- Dok	-	1 Dok	14.751.500	1 Dok	10.396.500	Dok	-							- Dok	-	0,00	0,00	1 Dok	14.751.500	0,00	0,00	Bagian Perencan
			6 Evaluasi Kinerja Perangkat Daerah	Jumlah Laporan Evaluasi Kinerja Perangkat Daerah	- Dok	-	11 Dok	37.426.300	4 Lap	20.051.350	Lap	-							- Dok	-	0,00	0,00	11 Dok	37.426.300	0,00	0,00	Bagian Perencanaan dan
			2 Administrasi Keuangan Perangkat Daerah	Layanan Administrasi Keuangan Perangkat Daerah																							
			1 Penyediaan Gaji dan Tunjangan ASN	Jumlah orang yang menerimqa gaji dan tunjangan ASN	525 Orang	200.223.924.130	420 Orang	108.048.480.003	105 Orang	39.837.925.132	105 Orang	4.558.502.590							- Orang	4.558.502.590	0,00	11,44	420 Orang	112.606.982.593	80,00	56,24	Bagian Perencanaan dan
			2 Penyediaan Administrasi Pelaksanaan Tugas ASN	Jumlah dokumen Adminitrasi Pelaksanaan Tugas	dok		dok		1 dok	721.690.000	dok	-							- dok	-	0,00	0,00	0 dok	-	0,00	0,00	Bagian Perencanaan dan
			3 Pelaksanaan Penatausahaan dan Pengujian/Verifikasi Keuangan SKPD	Jumlah Dokumen Penatausahaan dan Pengujian/Verifikasi	- Laporan	-	12 Laporan	25.000.000	12 Laporan	77.302.300	3 Laporan	7.639.400							3 Laporan	7.639.400	25,00	9,88	15 Laporan	32.639.400	0,00	0,00	Bagian Perencanaan dan
			4 Koordinasi dan Penyusunan Laporan Keuangan Akhir Tahun SKPDD	Laporan Akhir Tahun yang Tersusun	- Dok	-	2 Dok	19.907.950	1 Laporan	7.548.650	0,58 Laporan	4.364.550							1 Dok	4.364.550	57,82	57,82	2,578189 Dok	24.272.500	0,00	0,00	Bagian Perencanaan dan
			5 Koordinasi dan Penyusunan Laporan Keuangan Bulanan / Triwulan / Semesteran SKPD	Dokumen laporan keuangan bulanan / triwulan / semesteran SKPD	90 Dok	660.000.000	54 Dok	255.896.363	18 Laporan	8.544.100	4 Laporan	2.046.800							4 Dok	2.046.800	22,22	23,96	58 Dok	257.943.163	64,44	39,08	Bagian Perencanaan dan Keuangan
			3 Administrasi Keuangan dan Operasional Kepala Daerah dan Wakil Kepala Daerah	Layanan Administrasi Keuangan Perangkat Daerah																							
			1 Penyediaan Gaji dan Tunjangan Kepala Daerah dan Wakil Kepala Daerah	Jumlah bulan penerimaan Gaji dan Tunjangan Kepala Daerah dan Wakil	bln		bln		12 bln	189.439.254	3 bln	58.029.753							- bln	58.029.753	0,00	30,63	0 bln	58.029.753	0,00	0,00	Bagian Perencanaan dan Keuangan
			2 Penyediaan Dana Penunjang Operasional Kepala Daerah dan Wakil Kepala Daerah	Jumlah bulan penerimaan Dana Penunjang Operasional Kepala Daerah dan	bln		bln		12 bln	600.000.000	3 bln	150.000.000							- bln	150.000.000	0,00	25,00	0 bln	150.000.000	0,00	0,00	Bagian Perencanaan dan Keuangan
																					15,12	**16,34**			**64,81**	**46,09**	
																					Sangat Rendah	**Sangat Rendah**			**Rendah**	**Sangat Rendah**	

No.	Sasaran	Kode	Urusan/Bidang Urusan Pemerintahan Daerah dan Program/Kegiatan	Indikator Kinerja Program (outcome)/ Kegiatan (output)	Target RPJMD Kabupaten pada Tahun 2026 (Akhir Periode RPJMD)		Realiasi Capaian Kinerja RPJMD Kabupaten sampai dengan RKPD Kabupaten Tahun Lalu (n-1)		Target Kinerja dan Anggaran RKPD Kabupaten Tahun Berjalan (Tahun n yang dievaluasi)		Realisasi Kinerja Pada Triwulan								Realisasi Capaian Kinerja dan Anggaran RKPD Kabupaten yang dievaluasi		Tingkat Capaian Kinerja dan Realisasi Anggaran RKPD pada tahun 2025 (%)		Realisasi Kinerja dan Anggaran RPJMD Kabupaten s/d tahun 2026 (Akhir Tahun Pelaksanaan RPJMD Tahun 2026)		Tingkat Capaian Kinerja dan Realisasi Anggaran RPJMD s/d tahun 2025 (%)		Unit Perangkat Daerah Penanggung Jawab
											I		II		III		IV									
					K	Rp	K	Rp	K	Rp	K	Rp	K	Rp	K	Rp	K	Rp	K	Rp	K	Rp	K	Rp	K	Rp	
																				4.790.290.193						
																					15,12	16,34			64,81	46,09	
																					Sangat Rendah	Sangat Rendah			Rendah	Sangat Rendah	
			KECAMATAN KISARAN BARAT																								
			A. Program Penunjang Urusan Pemerintahan daerah																								
			1. Administrasi Keuangan Perangkat Daerah																								
			1 Penyediaan Gaji dan Tunjangan ASN	Jumlah bulan Penyediaan Gaji dan Tunjangan ASN	72 Bln	44.836.072.506	36 Bln	21.165.366.093	12 Bln	7.528.097.625	3 Bln	2.323.221.686							3 Bln	2.323.221.686	25,00	30,86	39 Bln	23.488.587.779	54,17	52,39	Kecamatan Kisaran Barat
			2. Administrasi Kepegawaian Perangkat Daerah																								
			1 Pengadaan Pakaian Dinas beserta atribut kelengkapannya	jumlah pengadaan pakaian dinas beserta atribut kelengkapannya	0 Set	-	0 Set	-	80 set	36.000.000	80 set	36.000.000							80 Set	36.000.000	100,00	100,00	80 Set	36.000.000	0,00	0,00	Kecamatan Kisaran Barat
			3. Administrasi Umum Perangkat Daerah																								
			1 Penyediaan Komponen Instalasi Listrik/Penerangan Bangunan Kantor	jumlah bulan Penyediaan Komponen Instalasi Listrik/ Penerangan Bangunan	72 Bln	10.640.000	36 Bln	13.162.870	12 Bln	5.000.000	3 Bln	585.000							3 Bln	585.000	25,00	11,70	39 Bln	13.747.870	54,17	129,21	Kecamatan Kisaran Barat
			2 Penyediaan Bahan Logistik Kantor	jumlah bulan Penyediaan Bahan Logistik Kantor	72 Bln	64.050.000	36 Bln	80.692.500	12 Bln	36.000.000	3 Bln	2.916.000							3 Bln	2.916.000	25,00	8,10	39 Bln	83.608.500	54,17	130,54	Kecamatan Kisaran Barat
			3 Penyediaan Barang Cetakan dan Penggandaan	jumlah bulan Penyediaan Barang Cetakan dan Penggandaan	72 Bln	33.990.000	36 Bln	29.208.698	12 Bln	12.000.000	3 Bln	2.957.500							3 Bln	2.957.500	25,00	24,65	39 Bln	32.166.198	54,17	94,63	Kecamatan Kisaran Barat
			4 Penyelenggaraaan Rapat Koordinasi dan Konsultasi SKPD	jumlah bulan Penyelenggaraaan Rapat Koordinasi dan Konsultasi SKPD	72 Bln	78.508.799	36 Bln	62.485.523	12 Bln	12.500.000	0 Bln	-							- Bln	-	0,00	0,00	36 Bln	62.485.523	50,00	79,59	Kecamatan Kisaran Barat
			4. Pengadaan Barang Milik Daerah Penunjang Urusan Pemerintah Daerah																								
			1 Pengadaan Meubeleur	jumlah Pengadaan Meubeleur	1 Pkt	45.200.000	0 Pkt	-	0 Pkt	-	0 Pkt	-							- Pkt	-	0,00	0,00	0 Pkt	-	0,00	0,00	Kecamatan Kisaran Barat
			2 Pengadaan Peralatan Gedung Kantor	jumlah Pengadaan Peralatan Gedung Kantor	1 Pkt	46.742.065	0 Pkt	-	0 Pkt	-	0 Pkt	-							- Pkt	-	0,00	0,00	0 Pkt	-	0,00	0,00	Kecamatan Kisaran Barat
			3 Pengadaan Sarana dan Prasarana Gedung Kantor atau Bangunan lainnya	jumlah Pengadaan Sarana dan Prasarana Gedung Kantor atau Bangunan lainnya	1 Pkt	-	2 Pkt	250.898.900	6 Pkt	108.678.760	1 Pkt	23.370.000							1 Pkt	23.370.000	16,67	21,50	3 Pkt	274.268.900	0,00	0,00	Kecamatan Kisaran Barat
			5. Penyediaan Jasa Penunjang Urusan Pemerintah Daerah																								
			1 Penyediaan Jasa Komunikasi, Sumber daya Air dan Listrik	jumlah bulan Penyediaan Jasa Komunikasi, Sumber daya Air dan Listrik	72 Bln	353.819.090	33 Bln	392.402.506	12 Bln	156.509.760	3 Bln	32.872.743							3 Bln	32.872.743	25,00	21,00	36 Bln	425.275.249	50,00	120,20	Kecamatan Kisaran Barat
			2 Penyediaan Jasa Peralatan dan Perlengkapan Kantor	jumlah bulan Penyediaan Jasa Peralatan dan Perlengkapan Kantor	72 Bln	58.876.089	33 Bln	73.241.100	12 Bln	30.000.000	3 Bln	7.684.500							3 Bln	7.684.500	25,00	25,62	36 Bln	80.925.600	50,00	137,45	Kecamatan Kisaran Barat
			3 Penyediaan Jasa Pelayanan Umum Kantor	jumlah bulan Penyediaan Jasa Pelayanan Umum Kantor	72 Bln	230.200.000	36 Bln	129.515.400	12 Bln	54.432.000	3 Bln	13.608.000							3 Bln	13.608.000	25,00	25,00	39 Bln	143.123.400	54,17	62,17	Kecamatan Kisaran Barat
			6. Pemeliharaan Barang Milik Daerah Penunjang Urusan Pemerintah Daerah																								
			1 Penyediaan Jasa Pemeliharaan, Biaya Pemeliharaan, dan Pajak Kendaraan Perorangan Dinas atau Kendaraan Dinas Jabatan	jumlah bulan Penyediaan Jasa Pemeliharaan, Biaya Pemeliharaan, dan Pajak Perorangan Dinas atau Kendaraan Dinas	72 bln	193.701.750,00	36 bln	194.894.252	12 bln	76.890.600	3 Bln	11.692.400							3 bln	11.692.400	25,00	15,21	39 bln	206.586.652	54,17	106,65	Kecamatan Kisaran Barat
			2 Pemeliharaan/Rehabilitasi Gedung Kantor dan Bangunan Lainnya	jumlah bulan Pemeliharaan/Rehabilitasi Gedung Kantor dan Bangunan Lainnya	72 bln	48.910.000,00	36 bln	855.331.052	12 bln	167.390.000	3 Bln	22.060.000							3 bln	22.060.000	25,00	13,18	39 bln	877.391.052	54,17	1793,89	Kecamatan Kisaran Barat
																					31,06	**26,98**			**44,10**	**225,56**	
																					Sangat Rendah	**Sangat Rendah**			**Sangat Rendah**	**Sangat Tinggi**	
			B. Program Penyelenggaraan Pemerintahan dan Pelayanan Publik																								
			1. Koordinasi Penyelenggaraan Kegiatan Pemerintah di Tingkat Kecamatan																								
			1 Peningkatan Efektifitas Kegiatan Pemerintahan di Tingkat Kecamatan	jumlah kegiatan Peningkatan Efektifitas Kegiatan Pemerintahan di Tingkat Kecamatan	12 kali	109.182.862	5 kali	33.016.575	1 kali	15.000.000		-							- kali	-	0,00	0,00	5 kali	33.016.575	41,67	30,24	Kecamatan Kisaran Barat
																					0,00	**0,00**			**41,67**	**30,24**	
																					Sangat Rendah	**Sangat Rendah**			**Sangat Rendah**	**Sangat Rendah**	

No.	Sasaran	Kode	Urusan/Bidang Urusan Pemerintahan Daerah dan Program/Kegiatan	Indikator Kinerja Program (outcome)/ Kegiatan (output)	Target RPJMD Kabupaten pada Tahun 2026 (Akhir Periode RPJMD)		Realisasi Capaian Kinerja RPJMD Kabupaten sampai dengan RKPD Kabupaten Tahun Lalu (n-1)		Target Kinerja dan Anggaran RKPD Kabupaten Tahun Berjalan (Tahun n yang dievaluasi)		Realisasi Kinerja Pada Triwulan								Realisasi Capaian Kinerja dan Anggaran RKPD Kabupaten yang dievaluasi		Tingkat Capaian Kinerja dan Realisasi Anggaran RKPD pada tahun 2025 (%)		Realisasi Kinerja dan Anggaran RPJMD Kabupaten s/d tahun 2026 (Akhir Tahun Pelaksanaan RPJMD Tahun 2026)		Tingkat Capaian Kinerja dan Realisasi Anggaran RPJMD s/d tahun 2025 (%)		Unit Perangkat Daerah Penanggung Jawab
											I		II		III		IV									
					K	Rp	K	Rp	K	Rp	K	Rp	K	Rp	K	Rp	K	Rp	K	Rp	K	Rp	K	Rp	K	Rp	
			C. Program Pemberdayaan Masyarakat Desa dan Kelurahan																								
			1. Koordinasi Kegiatan Pemberdayaan Desa																								
			1 Peningkatan Efektifitas Kegiatan Pemberdayaan Masyarakat di Wilayah Kecamatan	Peningkatan Efektifitas Kegiatan Pemberdayaan	96 kali	201.090.497	35 kali	458.406.100	4 kali	141.283.890	1 Kali	127.095.550							1 kali	127.095.550	25,00	89,96	36 kali	585.501.650	37,50	291,16	Kecamatan Kisaran Barat
			2. Kegiatan Pemberdayaan Kelurahan																								
			1 Pemberdayaan Masyarakat di Kelurahan	Kegiatan Pemberdayaan Masyarakat di Tingkat	48 Bln	22.221.201.720	33 Bln	13.206.497.642	12 Bln	4.523.102.250	3 Bln	458.183.000							3 Bln	458.183.000	25,00	10,13	36 Bln	13.664.680.642	75,00	61,49	Kecamatan Kisaran Barat
																					25,00	**50,04**			**75,00**	**61,49**	
																					Sangat Rendah	**Sangat Rendah**			**Sedang**	**Rendah**	
			D. Program Koordinasi dan Sinkronisasi Pemberlakuan																								
			1. Koordinasi dan Sinkronisasi Pemberlakuan			**-**																					
			1 Pencegahan Covid-19 di Tingkat Desa dan Kelurahan	Pencegahan Covid-19 di Tingkat Desa dan Kelurahan	8 Bln	-	0 Bln	-	Bln										- Bln	-	0,00	0,00	0 Bln	-	0,00	0,00	Kecamatan Kisaran Barat
																					0,00	**0,00**			**0,00**	**0,00**	
																					Sangat Rendah	**Sangat Rendah**			**Sangat Rendah**	**Sangat Rendah**	
			E. Program Pembinaan dan Pengawasan Pemerintahan Desa																								
			1. Fasilitasi, Rekomendasi dan Koordinasi Pembinaan dan Pengawasan Pemerintahan Desa																								
			1 Fasilitasi Penyusunan Perencanaan Pembangunan Partisipasif	jumlah kegiatan Pembinaan Persatuan dan Kesatuan Bangsa	6 kali	22.000.000	3 kali	33.699.250	1 kali	15.000.000	1 Kali	15.000.000							1 kali	15.000.000	100,00	100,00	4 kali	48.699.250	66,67	221,36	Kecamatan Kisaran Barat
																					100,00	**100,00**			**66,67**	**221,36**	
																					Sangat Tinggi	**Sangat Tinggi**			**Sedang**	**Sangat Tinggi**	
																				3.077.246.379							
																					39,02	**44,26**			**56,86**	**134,66**	
																					Sangat Rendah	**Sangat Rendah**			**Rendah**	**Sangat Tinggi**	
			KECAMATAN KISARAN TIMUR																								
			A. Program Penunjang Urusan Pemerintahan daerah																								
			1. Administrasi Keuangan Perangkat Daerah																								
			1 Penyediaan Gaji dan Tunjangan ASN	Jumlah bulan Penyediaan Gaji dan Tunjangan ASN	72 Bln	45.168.585.750	93 Bln	21.841.192.697	12 Bln	7.528.097.625	3 Bln	2.323.221.686							3 Bln	2.323.221.686	25,00	30,86	96 Bln	24.164.414.383	133,33	53,50	Kecamatan Kisaran Barat
			2. Administrasi Kepegawaian Perangkat Daerah																								
			1 Pengadaan Pakaian Dinas beserta atribut kelengkapannya	jumlah pengadaan pakaian dinas beserta atribut kelengkapannya	0 Set	-	110 set	33.000.000	80 set	36.000.000	80 set	36.000.000							80 Set	36.000.000	100,00	100,00	190 Set	69.000.000	0,00	0,00	Kecamatan Kisaran Barat
			3. Administrasi Umum Perangkat Daerah																								
			1 Penyediaan Komponen Instalasi Listrik/Penerangan Bangunan Kantor	jumlah bulan Penyediaan Komponen Instalasi Listrik/Penerangan	72 Bln	15.272.512	36 Bln	28.304.240	12 Bln	5.000.000	3 Bln	585.000							3 Bln	585.000	25,00	11,70	39 Bln	28.889.240	54,17	189,16	Kecamatan Kisaran Timur
			2 Penyediaan Jasa Peralatan dan Perlengkapan Kantor	jumlah bulan Penyediaan Jasa Peralatan dan Perlengkapan Kantor	72 Bln	105.380.335	36 Bln	125.527.125	Bln										- Bln	-	0,00	0,00	36 Bln	125.527.125	50,00	119,12	Kecamatan Kisaran Timur
			3 Penyediaan Bahan Logistik Kantor	jumlah bulan Penyediaan Bahan Logistik Kantor	72 Bln	114.543.842	36 Bln	123.517.750	12 Bln	36.000.000	3 Bln	2.916.000							3 Bln	2.916.000	25,00	8,10	39 Bln	126.433.750	54,17	110,38	Kecamatan Kisaran Timur
			4 Penyediaan Barang Cetakan dan Penggandaan	jumlah bulan Penyediaan Barang Cetakan dan Penggandaan	72 Bln	53.453.793	36 Bln	44.581.700	12 Bln	12.000.000	3 Bln	2.957.500							3 Bln	2.957.500	25,00	24,65	39 Bln	47.539.200	54,17	88,94	Kecamatan Kisaran Timur
			5 Penyelenggaraaan Rapat Koordinasi dan Konsultasi SKPD	jumlah bulan Penyelenggaraaan Rapat Koordinasi dan Konsultasi SKPD	72 Bln	97.520.637	36 Bln	104.397.614	12 Bln	12.500.000	0 Bln	-							- Bln	-	0,00	0,00	36 Bln	104.397.614	50,00	107,05	Kecamatan Kisaran Timur
			4. Pengadaan Barang Milik Daerah Penunjang Urusan																								
			1 Pengadaan Mebel	jumlah Pengadaan Meubeleur	6 Tahun		3 Tahun	165.636.150	0 Pkt	-	0 Pkt	-							- Tahun	-	0,00	0,00	3 Tahun	165.636.150	50,00	0,00	Kecamatan Kisaran Timur
			2 Pengadaan Peralatan Gedung Kantor	jumlah Pengadaan Peralatan Gedung Kantor	Tahun		Tahun		0 Pkt	-	0 Pkt	-							- Tahun	-	0,00	0,00	0 Tahun	-	0,00	0,00	Kecamatan Kisaran Timur
			3 Pengadaan Sarana dan Prasarana Gedung Kantor atau Bangunan lainnya	jumlah Pengadaan Sarana dan Prasarana Gedung Kantor atau Bangunan lainnya	6 Tahun		3 Tahun	369.009.225	6 Pkt	108.678.760	1 Pkt	23.370.000							1 Tahun	23.370.000	16,67	21,50	4 Tahun	392.379.225	66,67	0,00	Kecamatan Kisaran Timur
			5. Penyediaan Jasa Penunjang Urusan Pemerintah Daerah																								
			1 Penyediaan Jasa Komunikasi, Sumber daya Air dan Listrik	jumlah bulan Penyediaan Jasa Komunikasi, Sumber daya Air dan Listrik	72 Bln	122.099.922	36 Bln	349.438.861	12 Bln	156.509.760	3 Bln	32.872.743							3 Bln	32.872.743	25,00	21,00	39 Bln	382.311.604	54,17	313,11	Kecamatan Kisaran Timur
			2 Penyediaan Jasa Peralatan dan Perlengkapan Kantor	jumlah bulan Penyediaan Jasa Peralatan dan Perlengkapan Kantor	72 Bln	58.876.089	36 Bln	130.236.034	12 Bln	30.000.000	3 Bln	7.684.500							3 Bln	7.684.500	25,00	25,62	39 Bln	137.920.534	54,17	234,26	Kecamatan Kisaran Timur
			2 Penyediaan Jasa Pelayanan Umum Kantor	jumlah bulan Penyediaan Jasa Pelayanan Umum Kantor	72 Bln	594.499.044	36 Bln	235.646.400	12 Bln	54.432.000	3 Bln	13.608.000							3 Bln	13.608.000	25,00	25,00	39 Bln	249.254.400	54,17	41,93	Kecamatan Kisaran Timur

No.	Sasaran	Kode	Urusan/Bidang Urusan Pemerintahan Daerah dan Program/Kegiatan	Indikator Kinerja Program (outcome)/ Kegiatan (output)	Target RPJMD Kabupaten pada Tahun 2026 (Akhir Periode RPJMD)		Realiasi Capaian Kinerja RPJMD Kabupaten sampai dengan RKPD Kabupaten Tahun Lalu (n-1)		Target Kinerja dan Anggaran RKPD Kabupaten Tahun Berjalan (Tahun n yang dievaluasi)		Realisasi Kinerja Pada Triwulan								Realisasi Capaian Kinerja dan Anggaran RKPD Kabupaten yang dievaluasi		Tingkat Capaian Kinerja dan Realisasi Anggaran RKPD pada tahun 2025 (%)		Realisasi Kinerja dan Anggaran RPJMD Kabupaten s/d tahun 2026 (Akhir Tahun Pelaksanaan RPJMD Tahun 2026)		Tingkat Capaian Kinerja dan Realisasi Anggaran RPJMD s/d tahun 2025 (%)		Unit Perangkat Daerah Penanggung Jawab
											I		II		III		IV									
					K	Rp	K	Rp	K	Rp	K	Rp	K	Rp	K	Rp	K	Rp	K	Rp	K	Rp	K	Rp	K	Rp	
			6. Pemeliharaan Barang Milik Daerah Penunjang Urusan Pemerintah Daerah																								
			1 Penyediaan Jasa Pemeliharaan, Biaya Pemeliharaan, dan Pajak Perorangan Dinas atau Kendaraan Dinas Jabatan	jumlah bulan Penyediaan Jasa Pemeliharaan, Biaya Pemeliharaan, dan Pajak Perorangan Dinas	72 bln	260.617.891	36 bln	264.455.756	12 bln	76.890.600	3 Bln	11.692.400							3 bln	11.692.400	25,00	15,21	39 bln	276.148.156	54,17	105,96	Kecamatan Kisaran Timur
			2 Penyediaan Jasa Pemeliharaan, Biaya Pemeliharaan, Pajak dan Perizinan Kendaraan Dinas Operasional atau Lapangan	jumlah bulan Penyediaan Jasa Pemeliharaan, Biaya Pemeliharaan, Pajak dan Perizinan	kali		2 kali	25.059.105	bln								- kali	-	0,00	0,00	2 kali	25.059.105	0,00	0,00	Kecamatan Kisaran Timur
			3 Pemeliharaan/Rehabilitasi Gedung Kantor dan Bangunan Lainnya	jumlah bulan Pemeliharaan/Rehabilitasi Gedung Kantor dan Bangunan Lainnya	72 bln	45.762.071	36 bln	1.563.278.725	12 bln	167.390.000	3 Bln	22.060.000							3 bln	22.060.000	25,00	13,18	39 bln	1.585.338.725	54,17	3464,31	Kecamatan Kisaran Timur
			4 Pemeliharaan/Rehabilitasi Sarana dan Prasarana Gedung Kantor atau Bangunan Lainnya	jumlah bulan Pemeliharaan/Rehabilitasi Sarana dan Prasarana Gedung	72 Bln	29.504.662	36 Bln	69.740.000	Bln										- Bln	-	0,00	0,00	36 Bln	69.740.000	50,00	236,37	Kecamatan Kisaran Timur
																					16,67	**12,77**			**50,00**	**357,90**	
																					Sangat Rendah	**Sangat Rendah**			**Sangat Rendah**	**Sangat Tinggi**	
			B. Program Penyelenggaraan Pemerintahan dan Pelayanan Publik																								
			1. Koordinasi Penyelenggaraan Kegiatan Pemerintah di Tingkat Kecamatan																								
			1 Peningkatan Efektifitas Kegiatan Pemerintahan di Tingkat Kecamatan	jumlah kegiatan Peningkatan Efektifitas Kegiatan Pemerintahan di Tingkat Kecamatan	12 kali	140.521.168	6 kali	30.788.375	1 kali	15.000.000									- kali	-	0,00	0,00	6 kali	30.788.375	50,00	21,91	Kecamatan Kisaran Timur
																					0,00	**0,00**			**50,00**	**21,91**	
																					Sangat Rendah	**Sangat Rendah**			**Sangat Rendah**	**Sangat Rendah**	
			C. Program Pemberdayaan Masyarakat Desa dan Kelurahan																								
			1. Koordinasi Kegiatan Pemberdayaan Desa																								
			1 Peningkatan Efektifitas Kegiatan Pemberdayaan Masyarakat di Wilayah Kecamatan	Peningkatan Efektifitas Kegiatan Pemberdayaan	108 kali	291.797.237	5 kali	237.561.125	4 kali	141.283.890	1 Kali	127.095.550							1 kali	127.095.550	25,00	89,96	6 kali	364.656.675	5,56	124,97	Kecamatan Kisaran Timur
			2. Kegiatan Pemberdayaan Kelurahan																								
			1 Pemberdayaan Masyarakat di Kelurahan	Dokumen Hasil Kegiatan Pemberdayaan	3 Tahun	5.744.268.000	25 Tahun	8.509.647.042	12 Bln	4.523.102.250	3 Bln	458.183.000							3 Tahun	458.183.000	25,00	10,13	28 Tahun	8.967.830.042	933,33	156,12	Kecamatan Kisaran Timur
																					25,00	**50,04**			**469,44**	**140,54**	
																					Sangat Rendah	**Sangat Rendah**			**Sangat Tinggi**	**Sangat Tinggi**	
			D. Program Pembinaan dan Pengawasan Pemerintahan Desa																								
			1. Fasilitasi, Rekomendasi dan Koordinasi Pembinaan dan Pengawasan Pemerintahan Desa																								
			1 Fasilitasi Penyusunan Perencanaan Pembangunan Partisipasif	jumlah kegiatan Pembinaan Persatuan dan Kesatuan Bangsa	42 Dok	23.420.195	36 Dok	49.623.850	1 kali	15.000.000	1 Kali	15.000.000							1 Dok	15.000.000	100,00	100,00	37 Dok	64.623.850	88,10	275,93	Kecamatan Kisaran Timur
																					100,00	**100,00**			**88,10**	**275,93**	
																					Sangat Tinggi	**Sangat Tinggi**			**Tinggi**	**Sangat Tinggi**	
																				718.024.693							
																					35,42	**40,70**			**164,38**	**199,07**	
																					Sangat Rendah	**Sangat Rendah**			**Sangat Tinggi**	**Sangat Tinggi**	
			KECAMATAN MERANTI																								
			A. Program Penunjang Urusan Pemerintahan daerah Kabupaten / Kota																								
			1 Penyedian gaji dan Tunjangan ASN	Jumlah Bulan Penyedian gaji dan Tunjangan ASN	72 Bln	1.138.959.550	72 Bln	4.124.995.831	12 Bln	1.575.712.942	3 Bln	435.838.614							3 Bln	435.838.614	25,00	27,66	75 Bln	4.560.834.445	104,17	400,44	Kecamatan Meranti
			***1.* Administrasi Umum Perangkat Daerah**																								
			1 Penyediaan Komponen Instalasi Listrik/Penerangan Bangunan Kantor	Jumlah bulan pelaksanaan penyediaan komponen instalasi listrik/penerangan bangunan kantor	72 Bln	14.785.000	72 Bln	41.131.000	12 Bln	2.047.000	3 Bln	927.000							3 Bln	927.000	25,00	45,29	75 Bln	42.058.000	104,17	284,46	
			2 Penyediaan Jasa Peralatan dan Perlengkapan Kantor	jumlah bulan Penyediaan Jasa Peralatan dan Perlengkapan Kantor	72 Bln	115.046.571	72 Bln	114.025.150	12 Bln	14.787.755,00	3 Bln	2.801.950,00							3 Bln	2.801.950	25,00	18,95	75 Bln	116.827.100	104,17	101,55	Kecamatan Meranti
			3 Penyediaan Bahan Logistik Kantor	jumlah bulan Penyediaan Bahan Logistik Kantor	72 Bln	124.798.794	72 Bln	171.910.850	12 Bln	16.918.500	3 Bln	3.176.800							3 Bln	3.176.800	25,00	18,78	75 Bln	175.087.650	104,17	140,30	Kecamatan Meranti
			4 Penyediaan Barang Cetakan dan Penggandaan	Jumlah bulan pelaksanaan penyediaan barang cetakan dan penggandaan	72 Bln	57.491.004	72 Bln	76.550.650	12 Bln	6.196.600	3 Bln	800.000							3 Bln	800.000	25,00	12,91	75 Bln	77.350.650	104,17	134,54	Kecamatan Meranti
			5 Rapat-Rapat Koordinasi dan Konsultasi Keluar Daerah	Jumlah bulan pelaksanaan rapat-rapat koordinasi dan konsultasi keluar daerah	72 Bln	98.071.317	66 Bln	74.517.479	12 Bln	15.000.000		-							- Bln	-	0,00	0,00	66 Bln	74.517.479	91,67	75,98	Kecamatan Meranti
			***1.* Administrasi Kepegawaian Perangkat Daerah**																								

No.	Sasaran	Kode	Urusan/Bidang Urusan Pemerintahan Daerah dan Program/Kegiatan	Indikator Kinerja Program (outcome)/ Kegiatan (output)	Target RPJMD Kabupaten pada Tahun 2026 (Akhir Periode RPJMD)		Realiasi Capaian Kinerja RPJMD Kabupaten sampai dengan RKPD Kabupaten Tahun Lalu (n-1)		Target Kinerja dan Anggaran RKPD Kabupaten Tahun Berjalan (Tahun n yang dievaluasi)		Realisasi Kinerja Pada Triwulan								Realisasi Capaian Kinerja dan Anggaran RKPD Kabupaten yang dievaluasi		Tingkat Capaian Kinerja dan Realisasi Anggaran RKPD pada tahun 2025 (%)		Realisasi Kinerja dan Anggaran RPJMD Kabupaten s/d tahun 2026 (Akhir Tahun Pelaksanaan RPJMD Tahun 2026)		Tingkat Capaian Kinerja dan Realisasi Anggaran RPJMD s/d tahun 2025 (%)		Unit Perangkat Daerah Penanggung Jawab
											I		II		III		IV									
					K	Rp	K	Rp	K	Rp	K	Rp	K	Rp	K	Rp	K	Rp	K	Rp	K	Rp	K	Rp	K	Rp	
			1 Pengadaan Pakaian Dinas beserta atribut kelengkapannya	jumlah pengadaan pakaian dinas beserta atribut kelengkapannya	180 Set	49.710.838	30 Set	5.400.000	0 set	-									- Set	-	0,00	0,00	30 Set	5.400.000	16,67	10,86	
			2 Pengadaan Barang Milik Daerah Penunjang Urusan																								
			1 Pengadaan Mebeleur	Jumlah Pengadaan Mebeleur	0 Unit	-	1 Unit	53.200.000	0 Unit	-									- Unit	-	0,00	0,00	1 Unit	53.200.000	0,00	0,00	Kecamatan Meranti
			2 Pengadaan Sarana dan Prasarana Gedung Kantor atau Bangunan lainnya	jumlah Pengadaan Sarana dan Prasarana Gedung Kantor atau Bangunan lainnya	Unit		3 Unit	84.895.750	1 Unit	38.500.000		13.500.000							- Unit	13.500.000	0,00	35,06	3 Unit	98.395.750	0,00	0,00	Kecamatan Meranti
			3. Penyediaan Jasa Penunjang Urusan Pemerintah Daerah																								
			1. Penyediaan Jasa Komunikasi, Sumber Daya Air dan Listrik	Jumlah bulan pelaksanaan penyediaan jasa komunikasi,sumber daya air dan listrik	72 Bln	138.964.900	72 Bln	76.264.250	12 Bln	20.811.000	3 Bln	1.411.800							3 Bln	1.411.800	25,00	6,78	75 Bln	77.676.050	104,17	55,90	Kecamatan Meranti
			2. Penyediaan Jasa Pelayanan Umum Kantor	jumlah bulan Penyediaan Jasa Pelayanan Umum Kantor	72 Bln	234.388.369	72 Bln	237.146.000	12 Bln	54.432.000	3 Bln	9.072.000							3 Bln	9.072.000	25,00	16,67	75 Bln	246.218.000	104,17	105,05	Kecamatan Meranti
			4. Pemeliharaan Barang Milik Daerah Penunjang Urusan Pemerintah Daerah																								
			1 Penyediaan Jasa Pemeliharaan, Biaya Pemeliharaan, dan Pajak Perorangan Dinas atau Kendaraan Dinas Jabatan	jumlah bulan Penyediaan Jasa Pemeliharaan, Biaya Pemeliharaan, dan Pajak Perorangan Dinas atau Kendaraan Dinas Jabatan	72 Bln	286.638.501	48 Bln	130.229.680	12 Bln	46.077.000	3 Bln	7.782.000							3 Bln	7.782.000	25,00	16,89	51 Bln	138.011.680	70,83	48,15	Kecamatan Meranti
			2 Penyediaan Jasa Pemeliharaan, Biaya Pemeliharaan, Pajak dan Perizinan Kendaraan Dinas Operasional atau Lapangan	jumlah bulan Penyediaan Jasa Pemeliharaan, Biaya Pemeliharaan, Pajak dan Perizinan	0 Bln	-	24 Bln	136.752.960	Bln									- Bln	-	0,00	0,00	24 Bln	136.752.960	0,00	0,00	Kecamatan Meranti
			3 Pemeliharaan/Rehabilitasi Gedung Kantor dan Bangunan Lainnya	jumlah bulan Pemeliharaan/Rehabilitasi Gedung Kantor dan Bangunan Lainnya	72 Bln	24.464.801	72 Bln	158.895.310	Bln		Bln								- Bln	-	0,00	0,00	72 Bln	158.895.310	100,00	649,49	Kecamatan Meranti
			4 Pemeliharaan/Rehabilitasi Sarana dan Prasarana Gedung Kantor atau Bangunan Lainnya	jumlah bulan Pemeliharaan/Rehabilitasi Sarana dan Prasarana Gedung	72 Bln	117.083.113	72 Bln	133.893.250	12 Bln	4.940.000	3 Bln	1.310.000							3 Bln	1.310.000	25,00	26,52	75 Bln	135.203.250	104,17	115,48	Kecamatan Meranti
																					17,31	**17,35**			**85,58**	**163,25**	
																					Sangat Rendah	**Sangat Rendah**			**Tinggi**	**Sangat Tinggi**	
			B. Program Penyelenggaraan Pemerintahan dan Pelayanan Publik																								
			1. Koordinasi Penyelenggaraan Kegiatan Pemerintah di Tingkat Kecamatan																								
			1 Peningkatan Efektifitas Kegiatan Pemerintahan di Tingkat Kecamatan	jumlah kegiatan Peningkatan Efektifitas Kegiatan Pemerintahan di Tingkat Kecamatan	1 Kali	156.844.535	3 Kali	29.347.300	1 Kali	6.999.850									- Kali	-	0,00	0,00	3 Kali	29.347.300	0,00	0,00	Kecamatan Meranti
																					0,00	**0,00**			**0,00**	**0,00**	
																					Sangat Rendah	**Sangat Rendah**			**Sangat Rendah**	**Sangat Rendah**	
			C. Program Pemberdayaan Masyarakat Desa dan Kelurahan																								
			1. Koordinasi Kegiatan Pemberdayaan Desa																								
			1 Peningkatan Efektifitas Kegiatan Pemberdayaan Masyarakat di Wilayah Kecamatan	Peningkatan Efektifitas Kegiatan Pemberdayaan Masyarakat di Wilayah	12 Kali	315.678.539	4 Kali	359.281.100	2 Kali	62.831.900	3 Bln	62.831.900							3 Kali	62.831.900	150,00	100,00	7 Kali	422.113.000	58,33	133,72	Kecamatan Meranti
																					150,00	**100,00**			**58,33**	**133,72**	
																					Sangat Tinggi	**Sangat Tinggi**			**Rendah**	**Sangat Tinggi**	
			D. Program Penyelenggaraan Urusan Pemerintahan Umum																								
			1. Penyelenggaraan Urusan Pemerintahan Umum sesuai Penugasan Kepala Daerah																								
			1 Pembinaan Persatuan dan Kesatuan Bangsa	Jumlah Kegiatan Peningkatan Peran Aktif Masyarakat dan Dunia Usaha	6 Kali	106.804.767	4 Kali	114.996.000	1 Kali	25.337.200									- Kali	-	0,00	0,00	4 Kali	114.996.000	66,67	107,67	Kecamatan Meranti
																					0,00	**0,00**			**66,67**	**107,67**	
																					Sangat Rendah	**Sangat Rendah**			**Sedang**	**Sangat Tinggi**	
			E. Program Pembinaan dan Pengawasan Pemerintahan Desa																								
			1. Fasilitasi, Rekomendasi dan Koordinasi Pembinaan dan Pengawasan Pemerintahan Desa																								
			1 Fasilitasi Penyusunan Perencanaan Pembangunan Partisipasif	jumlah kegiatan Pembinaan Persatuan dan Kesatuan Bangsa	66 Dok	37.063.380	44 Dok	34.331.550	11 Dok	6.497.000	11 Dok	6.497.000							11 Dok	6.497.000	100,00	100,00	55 Dok	40.828.550	83,33	110,16	Kecamatan Meranti
																					100,00	**100,00**			**83,33**	**110,16**	
																					Sangat Tinggi	**Sangat Tinggi**			**Tinggi**	**Sangat Tinggi**	
																				545.949.064							
																					53,46	**43,47**			**58,78**	**102,96**	
																					Rendah	**Sangat Rendah**			**Rendah**	**Sangat Tinggi**	
			KECAMATAN AIR JOMAN																								
			A. Program Penunjang Urusan Pemerintahan daerah																								

No.	Sasaran	Kode	Urusan/Bidang Urusan Pemerintahan Daerah dan Program/Kegiatan	Indikator Kinerja Program (outcome)/ Kegiatan (output)	Target RPJMD Kabupaten pada Tahun 2026 (Akhir Periode RPJMD)		Realiasi Capaian Kinerja RPJMD Kabupaten sampai dengan RKPD Kabupaten Tahun Lalu (n-1)		Target Kinerja dan Anggaran RKPD Kabupaten Tahun Berjalan (Tahun n yang dievaluasi)		Realisasi Kinerja Pada Triwulan								Realisasi Capaian Kinerja dan Anggaran RKPD Kabupaten yang dievaluasi		Tingkat Capaian Kinerja dan Realisasi Anggaran RKPD pada tahun 2025 (%)		Realisasi Kinerja dan Anggaran RPJMD Kabupaten s/d tahun 2026 (Akhir Tahun Pelaksanaan RPJMD Tahun 2026)		Tingkat Capaian Kinerja dan Realisasi Anggaran RPJMD s/d tahun 2025 (%)		Unit Perangkat Daerah Penanggung Jawab
											I		II		III		IV									
					K	Rp	K	Rp	K	Rp	K	Rp	K	Rp	K	Rp	K	Rp	K	Rp	K	Rp	K	Rp	K	Rp	
			1. Administrasi Keuangan Perangkat Daerah																								
			1 Penyediaan Gaji dan Tunjangan ASN	Jumlah Orang yang Menerima Gaji dan Tunjangan ASN	72 Bln	11.696.427.327	48 Bln	7.571.660.161	12 Bln	2.177.933.785	3 Bln	574.902.854							3 Bln	574.902.854	25,00	26,40	51 Bln	8.146.563.015	0,00	0,00	Kecamatan Air Joman
			2. Administrasi Umum Perangkat Daerah																								
			1 Penyediaan Komponen Instalasi Listrik/Penerangan Bangunan Kantor	Jumlah Paket Komponen Instalasi Listrik/Penerangan Bangunan Kantor yang Disediakan	72 Bln	58.543.426	48 Bln	30.426.486	12 Bulan	7.195.000	3 Bln	1.750.000							3 Bln	1.750.000	25,00	24,32	51 Bln	32.176.486	70,83	54,96	Kecamatan Air Joman
			2 Penyediaan Peralatan dan Perlengkapan Kantor	Jumlah Paket Peralatan dan Perlengkapan Kantor yang Disediakan	72 Bln	190.966.000	48 Bln	137.089.000	12 Bulan	30.000.000	3 Bln	7.500.000							3 Bln	7.500.000	25,00	25,00	51 Bln	144.589.000	70,83	75,71	Kecamatan Air Joman
			3 Penyediaan Bahan Logistik Kantor	Jumlah Paket Bahan Logistik Kantor yang Disediakan	72 Bln	256.000.000	48 Bln	169.650.000	12 Bulan	36.000.000	3 Bln	6.222.500							3 Bln	6.222.500	25,00	17,28	51 Bln	175.872.500	70,83	68,70	Kecamatan Air Joman
			4 Penyediaan Barang Cetakan dan Penggandaan	Jumlah Paket Barang Cetakan dan Penggandaan yang Disediakan	72 Bln	64.799.800	48 Bln	39.999.800	12 Bulan	12.000.000	3 Bln	2.643.000							3 Bln	2.643.000	25,00	22,03	51 Bln	42.642.800	70,83	65,81	Kecamatan Air Joman
			5 Penyelenggaraaan Rapat Koordinasi dan Konsultasi SKPD	Jumlah Laporan Penyelenggaraan Rapat Koordinasi dan Konsultasi SKPD	72 Bln	744.873.333			0 Bulan	-		-															
			3. Pengadaan Barang Milik Daerah Penunjang Urusan Pemerintah Daerah				0 0	-											- 0	-	0,00	0,00	0 0	-	0,00	0,00	Kecamatan Air
			1 Pengadaan Mebel	Jumlah Paket Mebel yang Disediakan	29 Unit	78.230.000	10 Unit	11.300.000	3 Unit	25.000.000	3 Unit	25.000.000							3 Unit	25.000.000	100,00	100,00	13 Unit	36.300.000	0,00	0,00	Kecamatan Air
			2 Pengadaan Peralatan dan Mesin Lainnya	Jumlah Unit Peralatan dan Mesin Lainnya yang Disediakan	12 Unit	181.700.000	4 Unit	73.200.000	3 Unit	25.000.000	1 Unit	8.575.000							1 Unit	8.575.000	33,33	34,30	5 Unit	81.775.000	0,00	0,00	Kecamatan Air Joman
			4. Penyediaan Jasa Penunjang Urusan Pemerintah Daerah																								
			1 Penyediaan Jasa Komunikasi, Sumber daya Air dan Listrik	Jumlah Laporan Penyediaan Jasa Komunikasi, Sumber	72 Bln	192.690.193	45 Bln	77.700.984	12 Bulan	25.234.313	3 Bln	3.468.337							3 Bln	3.468.337	25,00	13,74	48 Bln	81.169.321	66,67	42,12	Kecamatan Air Joman
			2 Penyediaan Jasa Pelayanan Umum Kantor	Jumlah Laporan Penyediaan Jasa Pelayanan Umum	72 Bln	303.450.000	45 Bln	191.906.400	12 Bulan	54.432.000	3 Bln	12.474.000							3 Bln	12.474.000	25,00	22,92	48 Bln	204.380.400	66,67	67,35	Kecamatan Air Joman
			5. Pemeliharaan Barang Milik Daerah Penunjang Urusan Pemerintah Daerah																								
			1 Penyediaan Jasa Pemeliharaan, Biaya Pemeliharaan, dan Pajak Perorangan Dinas atau Kendaraan Dinas Jabatan	Jumlah Kendaraan Perorangan Dinas atau Kendaraan Dinas Jabatan yang Dipelihara dan dibayarkan Pajaknya	72 Bln	200.080.443	48 Bln	143.658.744	12 Bulan	62.000.000	3 Bln	9.704.600							3 Bln	9.704.600	25,00	15,65	51 Bln	153.363.344	70,83	76,65	Kecamatan Air Joman
			2 Penyediaan Jasa Pemeliharaan, Biaya Pemeliharaan, Pajak dan Perizinan Kendaraan Dinas Operasional atau Lapangan	Jumlah Kendaraan Dinas Operasional atau Lapangan yang Dipelihara dan dibayarkan Pajak dan Perizinannya	1 Unit	14.210.200	4 Unit	5.131.841	1 Unit	1.500.000	0 Unit	-							- Unit	-	0,00	0,00	4 Unit	5.131.841	0,00	0,00	Kecamatan Air Joman
			3 Pemeliharaan Peralatan dan Mesin Lainnya	Jumlah Peralatan dan Mesin Lainnya yang Dipelihara	10 Unit	52.700.000,00	32 Unit	34.960.000,00	10 Unit	5.720.000	3 Unit	1.430.000,00							3 Unit	1.430.000	30,00	25,00	35 Unit	36.390.000	350,00	69,05	Kecamatan Air Joman
			4 Pemeliharaan/Rehabilitasi Gedung Kantor dan Bangunan Lainnya	Jumlah Gedung Kantor dan Bangunan Lainnya yang Dipelihara/Direhabilitasi	1 Unit	148.229.136,00	4 Unit	236.740.775,00	1 Unit	12.000.000	0 Unit	5.896.300,00							- Unit	5.896.300	0,00	49,14	4 Unit	242.637.075	400,00	163,69	Kecamatan Air Joman
			6. Administrasi Kepegawaian Perangkat Daerah																								
			1 Pengadaan Pakaian Dinas beserta atribut kelengkapannya	Jumlah Paket Pakaian Dinas beserta Atribut Kelengkapan	60 Buah	15.000.000	0 Buah	-	0 buah	-	0 buah	-							- Buah	-	0,00	0,00	0 Buah	-	0,00	0,00	Kecamatan Air Joman
																					30,28	**31,31**			**88,39**	**48,86**	
																					Sangat Rendah	**Sangat Rendah**			**Tinggi**	**Sangat Rendah**	
			B. Program Penyelenggaraan Pemerintahan dan Pelayanan Publik																								
			1. Koordinasi Penyelenggaraan Kegiatan Pemerintah di Tingkat Kecamatan																								
			1 Peningkatan Efektifitas Kegiatan Pemerintahan di Tingkat Kecamatan	Jumlah Dokumen Peningkatan Efektifitas Kegiatan Pemerintahan	12 Doc	103.519.557	7 Doc	40.257.970	2 Dok	17.050.000	0 Dok	-							- Doc	-	0,00	0,00	7 Doc	40.257.970	58,33	38,89	Kecamatan Air Joman
			2. Penyelenggaraan Urusan Pemerintahan yang tidak Dilaksanakan oleh Unit Kerja Perangkat Daerah yang Ada di Kecamatan																								
			1 Peningkatan Efektifitas Pelaksanaan Pelayanan kepada Masyarakat di Wilayah Kecamatan	Jumlah Laporan Peningkatan Efektifitas Pelaksanaan Pelayanan	1200 Doc	6.105.100	120 Doc	927.750	0 Dok	-									- Doc	-	0,00	0,00	120 Doc	927.750	10,00	15,20	Kecamatan Air Joman
																					0,00	**0,00**			**34,17**	**27,04**	
																					Sangat Rendah	**Sangat Rendah**			**Sangat Rendah**	**Sangat Rendah**	
			C. Program Pemberdayaan Masyarakat Desa dan Kelurahan																								
			1. Koordinasi Kegiatan Pemberdayaan Desa																								
			1 Peningkatan Efektifitas Kegiatan Pemberdayaan Masyarakat di Wilayah Kecamatan	Jumlah Laporan Peningkatan Efektivitas Kegiatan	24 Doc	463.683.785	15 Doc	388.327.750	5 Dok	88.000.000	2 Dok	80.000.000							2 Doc	80.000.000	40,00	90,91	17 Doc	468.327.750	70,83	101,00	Kecamatan Air Joman
			2. Kegiatan Pemberdayaan Kelurahan																								

No.	Sasaran	Kode	Urusan/Bidang Urusan Pemerintahan Daerah dan Program/Kegiatan	Indikator Kinerja Program (outcome)/ Kegiatan (output)	Target RPJMD Kabupaten pada Tahun 2026 (Akhir Periode RPJMD)		Realiasi Capaian Kinerja RPJMD Kabupaten sampai dengan RKPD Kabupaten Tahun Lalu (n-1)		Target Kinerja dan Anggaran RKPD Kabupaten Tahun Berjalan (Tahun n yang dievaluasi)		Realisasi Kinerja Pada Triwulan								Realisasi Capaian Kinerja dan Anggaran RKPD Kabupaten yang dievaluasi		Tingkat Capaian Kinerja dan Realisasi Anggaran RKPD pada tahun 2025 (%)		Realisasi Kinerja dan Anggaran RPJMD Kabupaten s/d tahun 2026 (Akhir Tahun Pelaksanaan RPJMD Tahun 2026)		Tingkat Capaian Kinerja dan Realisasi Anggaran RPJMD s/d tahun 2025 (%)		Unit Perangkat Daerah Penanggung Jawab
											I		II		III		IV									
					K	Rp	K	Rp	K	Rp	K	Rp	K	Rp	K	Rp	K	Rp	K	Rp	K	Rp	K	Rp	K	Rp	
			1 Pemberdayaan Masyarakat di Kelurahan	Jumlah Lembaga Kemasyarakatan yang Berpartisipasi dalam Forum Musyawarah Perencanaan Pembangunan di Kelurahan	72 Dok	2.295.310.000	40 Dok	1.081.377.850	12 Dok	356.670.000	3 Dok	102.869.500							3 Dok	102.869.500	25,00	28,84	43 Dok	1.184.247.350	0,00	0,00	Kecamatan Air Joman
			3. Koordinasi dan Sinkronisasi Pemberlakuan																								
			1 Pencegahan Covid-19 di Tingkat Desa dan Kelurahan	Jumlah Dokumen Pencegahan Covid-19 di Tingkat Desa dan Kelurahan	72 Dok	201.996.400	12 Dok	134.996.400	0 Dok	-	0 Dok	-							- Dok	-	0,00	0,00	12 Dok	134.996.400	0,00	0,00	Kecamatan Air Joman
																					32,50	**59,88**			**23,61**	**33,67**	
																					Sangat Rendah	**Rendah**			**Sangat Rendah**	**Sangat Rendah**	
			D. Program Penyelenggaraan Urusan Pemerintahan Umum																								
			1. Penyelenggaraan Urusan Pemerintahan Umum sesual Penugasan Kepala Daerah																								
			1 Pembinaan Persatuan dan Kesatuan Bangsa	Jumlah Orang yang Mengikuti Pembinaan Persatuan dan Kesatuan Bangsa	6 Doc	76.051.000	4 Doc	55.181.000	1 Dok	30.000.000	0 Dok	-							- Doc	-	0,00	0,00	4 Doc	55.181.000	66,67	72,56	Kecamatan Air Joman
																					0,00	**0,00**			**66,67**	**72,56**	
																					Sangat Rendah	**Sangat Rendah**			**Sedang**	**Sedang**	
			E. Program Pembinaan dan Pengawasan Pemerintahan Desa																								
			1. Fasilitasi, Rekomendasi dan Koordinasi Pembinaan dan Pengawasan Pemerintahan Desa																								
			1 Fasilitasi Penyusunan Perencanaan Pembangunan Partisipatif	Jumlah Dokumen yang Difasilitasi dalam rangka Pengelolaan Keuangan	48 Doc	28.795.000	32 Doc	23.010.000	8 Dok	13.000.000	8 Dok	13.000.000							8 Doc	13.000.000	100,00	100,00	40 Doc	36.010.000	83,33	125,06	Kecamatan Air Joman
			2 Fasilitasi Pengelolaan Keuangan Desa dan Pendayagunaan Aset Desa	Jumlah Dokumen yang Difasilitasi dalam rangka Pengelolaan Keuangan	6 Doc	11.982.000	1 Doc	1.000.000	1 Dok	-	0 Dok	-							- Doc	-	0,00	0,00	1 Doc	1.000.000	16,67	8,35	Kecamatan Air Joman
			3 Fasilitasi Pelaksanaan Kepala Desa dan Perangkat Desa	Jumlah Dokumen Fasilitasi dalam rangka Pelaksanaan Tugas	6 Doc	11.982.000	1 Doc	1.000.000	1 Dok	-	0 Dok	-							- Doc	-	0,00	0,00	1 Doc	1.000.000	16,67	8,35	Kecamatan Air Joman
			4 Fasilitasi Pelaksanaan Pemilihan Kepala Desa	Jumlah Dokumen Fasilitasi dalam rangka Pelaksanaan Pemilihan	6 Doc	4.000.000	1 Doc	1.000.000	1 Dok	-	0 Dok	-							- Doc	-	0,00	0,00	1 Doc	1.000.000	16,67	25,00	Kecamatan Air Joman
																					100,00	**100,00**			**33,33**	**41,69**	
																					Sangat Tinggi	**Sangat Tinggi**			**Sangat Rendah**	**Sangat Rendah**	
																					32,56	**38,24**			**41,03**	**37,30**	
																					Sangat Rendah	**Sangat Rendah**			**Sangat Rendah**	**Sangat Rendah**	
			KECAMATAN SIMPANG EMPAT																								
			A. PROGRAM PENUNJANG URUSAN PEMERINTAHAN DAERAH KABUPATEN/KOTA																								
			1. Administrasi Keuangan Perangkat Daerah																								
			1. Penyediaan Gaji dan Tunjangan ASN	Jumlah Orangyang menerima gaji dan Tunjangan	72 bulan	8.300.976.934	48 bulan	5.831.101.423	12 Bln	1.493.039.265	Bln	452.196.336							- bulan	452.196.336	0,00	30,29	48 bulan	6.283.297.759	66,67	75,69	Kecamatan Simpang Empat
			2. Administrasi Kepegawaian Perangkat Daerah	Persentase Layanan Administrasi Perangkat daerah						-																	
			1. Pengadaan Pakaian Dinas berserta atribut kelengkapannya	Jumlah Paket Pakaian Dinas Berserta atribut kelengkapan	101 Paket	30.858.750	14 Paket	6.750.000	14 Buah	6.750.000	14 Buah	6.750.000							14 Paket	6.750.000	100,00	100,00	28 Paket	13.500.000	27,72	43,75	Kecamatan Simpang Empat
			3. Administrasi Umum Perangkat Daerah																								
			1. Penyediaan Komponen Instalasi Listrik/Penerangan Bangunan Kantor	Jumlah Paket Penyediaan Komponen	72 Paket	37.230.554	48 Paket	42.467.836	12 Bln	6.000.000	3 Bln	1.500.000							3 Paket	1.500.000	25,00	25,00	51 Paket	43.967.836	70,83	118,10	Kecamatan Simpang
			2. Penyediaan Peralatan dan Perlengkapan Kantor	Jumlah Paket Peralatan dan Perlengkapan Kantor	72 Paket	66.750.000	36 Paket	60.282.223	12 Bln	12.000.000	3 Bln	2.999.125							3 Paket	2.999.125	25,00	24,99	39 Paket	63.281.348	54,17	94,80	Kecamatan Simpang
			3. Penyediaan Bahan logistik Kantor	Jumlah Paket Bahan Logistik Kantor	72 Paket	190.292.346	48 Paket	131.816.000	12 Bln	20.000.000	3 Bln	4.625.500							3 Paket	4.625.500	25,00	23,13	51 Paket	136.441.500	70,83	71,70	Kecamatan
			4. Penyediaan Barang Cetakan dan Penggandaan	Jumlah Paket Penyediaan Barang Cetakan dan Penggandaan	72 Paket	62.590.500	48 Paket	59.761.025	12 Bln	6.999.950	3 Bln	1.749.900							3 Paket	1.749.900	25,00	25,00	51 Paket	61.510.925	70,83	98,28	Kecamatan Simpang Empat
			5. Penyelenggaraan Rapat Koordinasi dan Konsultasi SKPD	Penyelenggaraan Rapat Koordinasi dan Konsultasi SKPD	72 Lap	17.000.000	36 Lap	39.452.109	12 Bln	10.000.000	Bln	-							- Lap	-	0,00	0,00	36 Lap	39.452.109	50,00	232,07	Kecamatan Simpang Empat
			4. Pengadaan Barang Milik Daerah Penunjang Urusan Pemerintah Daerah																-								
			1 Pengadaan kenderaan dinas operasional atau lapangan	Jumlah Unit Kendaraan Dinas Operasional atau Lapangan	5 Unit	100.000.000	0 Unit	-	0 unit		unit								- Unit	-	0,00	0,00	0 Unit	-	0,00	0,00	Kecamatan Simpang Empat
			2 Pengadaan mebel	Jumlah Paket Pengadaan mebel tersedia	93 Unit	158.710.000	21 Unit	48.675.500	10 unit	6.000.000	10 unit	6.000.000							10 Unit	6.000.000	100,00	100,00	31 Unit	54.675.500	33,33	34,45	Kecamatan Simpang Empat

No.	Sasaran	Kode	Urusan/Bidang Urusan Pemerintahan Daerah dan Program/Kegiatan	Indikator Kinerja Program (outcome)/ Kegiatan (output)	Target RPJMD Kabupaten pada Tahun 2026 (Akhir Periode RPJMD)		Realisasi Capaian Kinerja RPJMD Kabupaten sampai dengan RKPD Kabupaten Tahun Lalu (n-1)		Target Kinerja dan Anggaran RKPD Kabupaten Tahun Berjalan (Tahun n yang dievaluasi)		Realisasi Kinerja Pada Triwulan								Realisasi Capaian Kinerja dan Anggaran RKPD Kabupaten yang dievaluasi		Tingkat Capaian Kinerja dan Realisasi Anggaran RKPD pada tahun 2025 (%)		Realisasi Kinerja dan Anggaran RPJMD Kabupaten s/d tahun 2026 (Akhir Tahun Pelaksanaan RPJMD Tahun 2026)		Tingkat Capaian Kinerja dan Realisasi Anggaran RPJMD s/d tahun 2025 (%)		Unit Perangkat Daerah Penanggung Jawab
											I		II		III		IV									
					K	Rp	K	Rp	K	Rp	K	Rp	K	Rp	K	Rp	K	Rp	K	Rp	K	Rp	K	Rp	K	Rp	
			3 Pengadaan Peralatan dan Mesin Lainnya	Jumlah Unit Peralatan dan Mesin Lainnya yang disediakan	9 Unit	21.000.000	2 Unit	15.468.000	Unit		Unit								- Unit	-	0,00	0,00	2 Unit	15.468.000	22,22	73,66	Kecamatan Simpang
			4 Pengadaan Sarana dan Prasarana Gedung Kantor atau Bangunan Lainnya	Jumlah Unit Pengadaan Sarana dan Prasarana Gedung Kantor atau Bangunan Lainnya	8 Unit	152.527.164	12 Unit	58.911.364	unit		unit								- Unit	-	0,00	0,00	12 Unit	58.911.364	150,00	38,62	Kecamatan Simpang Empat
			5. Penyediaan Jasa Penunjang Urusan Pemerintahan Daerah																								
			1. Penyediaan Jasa Komunikasi,Sumber Daya Air dan Listrik	Jumlah Laporan Penyediaan Jasa Komunikasi,Sumber Daya Air dan Listrik	72 Lap	153.364.514	48 Lap	30.472.361	12 Bln	15.721.016	3 Bln	1.762.562							3 Lap	1.762.562	25,00	11,21	51 Lap	32.234.923	70,83	21,02	Kecamatan Simpang Empat
			2. Penyediaan Jasa peralatan dan perlengkapan kantor	Jumlah Laporan Penyediaan Jasa Peralatan dan pperlengkapan Kantor	72 Lap	26.000.025	12 Lap	21.000.025	0 Bln		Bln								- Lap	-	0,00	0,00	12 Lap	21.000.025	16,67	80,77	Kecamatan Simpang Empat
			3. Penyediaan Jasa Pelayanan Umum Kantor	Jumlah Laporan Penyediaan Jasa Pelayanan Umum Kantor yang disediakan	72 Lap	232.850.000	48 Lap	165.110.400	12 Bln	54.432.000	3 Bln	13.608.000							3 Lap	13.608.000	25,00	25,00	51 Lap	178.718.400	70,83	76,75	Kecamatan Simpang Empat
			6. Pemeliharaan Barang Milik Daerah Penunjang																								
			1. Penyediaan Jasa Pemeliharaan, Biaya Pemeliharaan dan Pajak Kendaraan Perorangan Dinas atau Kendaraan Dinas Jabatan	Jumlah Kendaraan Kendaraan Perorangan Dinas atau Kendaraan Dinas Jabatan	6 Unit	223.379.500	15 Unit	182.586.500	1 unit	22.220.000	unit	9.141.000							- Unit	9.141.000	0,00	41,14	15 Unit	191.727.500	250,00	85,83	Kecamatan Simpang Empat
			2. Penyediaan Jasa Pemeliharaan, Biaya Pemeliharaan, Pajak dan Perizinan Kendaraan Dinas Operasional atau Lapangan	Jumlah Unit Kendaraan Dinas Operasional atau Lapanganyang dipelihara yang dibayarkan pajak perzinannnya	6 Unit	12.000.000	4 Unit	4.974.360	1 Tahun	1.500.000	Tahun	-							- Unit	-	0,00	0,00	4 Unit	4.974.360	66,67	41,45	Kecamatan Simpang Empat
			3 Pemeliharaan Peralatan dan Mesin Lainnya	Jumlah Peralatan dan Mesin Lainnya yang dipelihara	15 Unit	45.617.305	1 Unit	-	1 unit	3.000.000		750.000							- Unit	750.000	0,00	25,00	1 Unit	750.000	6,67	1,64	Kecamatan Simpang Empat
			4 Pemeliharaan/Rehabilitasi Gedung Kantor dan Bangunan Lainnya	Jumlah Unit Gedung Kantor dan Bangunan Lainnya yang dipelihara /direhabilitasi	6 Unit	104.871.097	15 Unit	212.651.774	1 unit	3.000.000	unit	-							- Unit	-	0,00	0,00	15 Unit	212.651.774	250,00	202,77	Kecamatan Simpang Empat
			5 Pemeliharaan/Rehabilitasi Sarana dan Prasarana Gedung Kantor dan Bangunan Lainnya	Jumlah Unit Gedung Kantor dan Bangunan Lainnya yang dipelihara /direhabilitasi	17 Unit	15.140.000	21 Unit	33.060.000	Bulan		Bulan								- Unit	-	0,00	0,00	21 Unit	33.060.000	123,53	218,36	Kecamatan Simpang Empat
										Rata - Rata Capaian Kinerja (%)											**23,33**	**28,72**			**77,46**	**84,72**	
										Predikat Kinerja											**Sangat Rendah**	**Sangat Rendah**			**Tinggi**	**Tinggi**	
			B. PROGRAM PENYELENGGARAAN PEMERINTAHAN DAN PELAYANAN PUBLIK																								
			1. Koordinasi Penyelenggaraan Kegiatan Pemerintahan I																								
			1. Peningkatan Efektifitas Kegiatan Pemerintahan di Tingkat Kecamatan	Dokumen hasil koordinasi pelaksanaan kegiatan bidang pembangunan	12 Dok	60.962.500	7 Dok	31.507.500	2 Dok	12.000.500	Dok								- Dok	-	0,00	0,00	7 Dok	31.507.500	58,33	51,68	Kecamatan Simpang Empat
										Rata - Rata Capaian Kinerja (%)											**0,00**	**0,00**			**58,33**	**51,68**	
										Predikat Kinerja											**Sangat Rendah**	**Sangat Rendah**			**Rendah**	**Rendah**	
			C. PROGRAM PEMBERDAYAAN MASYARAKAT DESA DAN KELURAHAN																								
			1. Koordinasi Kegiatan Pemberdayaan Desa																								
			1. Peningkatan partisipasi Masyarakat dalam forum Musyawarah perencanaan pembangunan di Desa	Jumlah Lembaga Kemasyarakatan yang berpartisipasi dalam Forum Musyawarah Perencanaan Pembangunan di Desa	40 Lembaga Kemasyarakatan	77.884.000	0 Lembaga Kemasyarakatan	-											- Lembaga	-	0,00	0,00	0 Lembaga	-	0,00	0,00	Kecamatan Simpang Empat
			2. Peningkatan Efektivitas kegiatan Pemberdayaan Masyrakat di Wilayah Kecamatan	Jumlah laporan peningkatan efektivitas kegiatan pemberdayaan Masyarakat di Wilayah Kecamatan	18 Lap	123.106.441	43 Lap	218.637.897	14 Dok	67.999.500	14 Dok	65.199.500							14 Lap	65.199.500	100,00	95,88	57 Lap	283.837.397	316,67	230,56	Kecamatan Simpang Empat
										Rata - Rata Capaian Kinerja (%)											**100,00**	**95,88**			**158,33**	**115,28**	
										Predikat Kinerja											**Sangat Tinggi**	**Sangat Tinggi**			**Sangat Tinggi**	**Sangat Tinggi**	
			D. PROGRAM KOORDINASI KETENTRAMAN DAN KETERTIBAN UMUM																								
			1. Koordinasi Upaya Penyelenggaraan ketentraman dan I																								
			1. Sinergitas dengan kepolisian Negara Republik Indonesia, Tentara Nasional Indonesia dan Instansi Vertical di Indonesia	Jumlah Laporan hasil Sinergitas dengan kepolisian Negara Republik Indonesia, Tentara Nasional Indonesia dan Instansi Vertical di Indonesia	60 Lap	10.000.000	0 Lap	-	0 Dok	-									- Lap	-	0,00	0,00	0 Lap	-	0,00	0,00	Kecamatan Simpang Empat
										Rata - Rata Capaian Kinerja (%)											**0,00**	**0,00**			**0,00**	**0,00**	
										Predikat Kinerja											**Sangat Rendah**	**Sangat Rendah**			**Sangat Rendah**	**Sangat Rendah**	
			E. PROGRAM PENYELENGGARAAN URUSAN PEMERINTAHAN UMUM																								
			1. Penyelenggaraan Urusan Pemerintahan umum																								

No.	Sasaran	Kode	Urusan/Bidang Urusan Pemerintahan Daerah dan Program/Kegiatan	Indikator Kinerja Program (outcome)/ Kegiatan (output)	Target RPJMD Kabupaten pada Tahun 2026 (Akhir Periode RPJMD)		Realiasi Capaian Kinerja RPJMD Kabupaten sampai dengan RKPD Kabupaten Tahun Lalu (n-1)		Target Kinerja dan Anggaran RKPD Kabupaten Tahun Berjalan (Tahun n yang dievaluasi)		Realisasi Kinerja Pada Triwulan								Realisasi Capaian Kinerja dan Anggaran RKPD Kabupaten yang dievaluasi		Tingkat Capaian Kinerja dan Realisasi Anggaran RKPD pada tahun 2025 (%)		Realisasi Kinerja dan Anggaran RPJMD Kabupaten s/d tahun 2026 (Akhir Tahun Pelaksanaan RPJMD Tahun 2026)		Tingkat Capaian Kinerja dan Realisasi Anggaran RPJMD s/d tahun 2025 (%)		Unit Perangkat Daerah Penanggung Jawab
											I		II		III		IV										
					K	Rp	K	Rp	K	Rp	K	Rp	K	Rp	K	Rp	K	Rp	K	Rp	K	Rp	K	Rp	K	Rp	
			1. Pembinaan Persatuan dan Kesatuan Bangsa	Jumlah orang yang mengikuti Pembinaan Persatuan dan Kesatuan Bangsa	1400 Orang	110.997.500	4 Orang	135.180.000	1 Keg	20.000.000	Keg								- Orang	-	0,00	0,00	4 Orang	135.180.000	0,29	121,79	Kecamatan Simpang Empat
			2. Pelaksanaan tugas forum Koordinasi pimpinan di Kecamatan	Jumlah Dokumen tugas Forum Koordinasi Pimpinan di Kecamatan	10 Dok	5.000.000	0 Dok	-	1 Dok	-	Dok								- Dok	-	0,00	0,00	0 Dok	-	0,00	0,00	Kecamatan Simpang Empat
										Rata - Rata Capaian Kinerja (%)											**0,00**	**0,00**			**0,14**	**60,89**	
										Predikat Kinerja											**Sangat Rendah**	**Sangat Rendah**			**Sangat Rendah**	**Rendah**	
			F. PROGRAM PEMBINAAN DAN PENGAWASAN PEMERINTAHAN DESA																								
			1. Fasilitas rekomendasi dan koordinasi Pembinaan dan																								
			1. Fasilitasi Administrasi Tata Pemerintahan Desa	Jumlah Dokumen Administrasi tata Pemerintahan	40 Dok	17.518.750	0 Dok	-	0 Desa	-	Desa								- Dok	-	0,00	0,00	0 Dok	-	0,00	0,00	Kecamatan Simpang Empat
			2. Fasilitasi Pengelolaan Keuangan Desa dan Pendayagunaan Asset Desa	Jumlah Dokumen terFasilitasi pengelolaan keuangan Desa dan pendayagunaan Asset Desa	40 Dok	17.518.750	0 Dok	-	0 Desa	-	Desa								- Dok	-	0,00	0,00	0 Dok	-	0,00	0,00	Kecamatan Simpang Empat
			3. Fasilitasi pelaksanaan tugas Kepala Desa dan Perangkat Desa	Jumlah Dokumen yang terfasilitasi pelaksanaan tugas kepala Desa dan Perangkat Desa	40 Dok	18.518.750	8 Dok	9.872.500	0 Desa	-	Desa								- Dok	-	0,00	0,00	8 Dok	9.872.500	20,00	53,31	Kecamatan Simpang Empat
			4. Fasilitasi Pelaksanaan Pemilihan Kepala Desa	Fasilitasi Pelaksanaan Pemilihan Kepala Desa	8 Dok	11.111.250	0 Dok	-	0 Desa	-	Desa								- Dok	-	0,00	0,00	0 Dok	-	0,00	0,00	Kecamatan Simpang Empat
			5. Fasilitasi Pelaksanaan tugas dan Fungsi Badan Permusyawaratan Desa	Jumlah Dokumen yang terfasilitasi Pelaksanaan tugas dan Fungsi Badan Permusyawaratan	40 Dok	18.518.750	0 Dok	-	0 Desa	-	Desa								- Dok	-	0,00	0,00	0 Dok	-	0,00	0,00	Kecamatan Simpang Empat
			6. Fasilitasi Pelaksanaan Tugas, Fungsi dan Kewajiban Lembaga Kemasyarakatan	Jumlah Dokumen yang terfasilitasi Pelaksanaan Tugas, Fungsi dan Kewajiban Lembaga Kemasyarakatan	40 Dok	20.118.750	0 Dok	-	0 Desa	-	Desa								- Dok	-	0,00	0,00	0 Dok	-	0,00	0,00	Kecamatan Simpang Empat
			7. Fasilitasi penyusunan perencanaan Pembangunan Partisipasif	Jumlah Dokumen Fasilitasi dalam rangka Perencanaan Pembangunan Pastisipasif	40 Dok	46.126.500	38 Dok	33.215.100	8 Dok	8.999.250	8 Dok	8.999.250							8 Dok	8.999.250	100,00	100,00	46 Dok	42.214.350	115,00	91,52	Kecamatan Simpang Empat
																					100,00	**100,00**			**19,29**	**20,69**	
																					Sangat Tinggi	**Sangat Tinggi**			**Sangat Rendah**	**Sangat Rendah**	
																				575.281.173							
																					44,67	**44,92**			**52,26**	**55,55**	
																					Sangat Rendah	**Sangat Rendah**			**Rendah**	**Rendah**	
			KECAMATAN AIR BATU																								
			A. P PROGRAM PENUNJANG URUSAN PEMERINTAHAN DAERAH KABUPATEN/KOTA																								
			1 Administrasi keuangan																								
			Penyediaan Gaji dan Tunjangan ASN	Terlaksananya Penyediaan gaji Dan Tunjangan	84 Bln	2.780.767.412	96 Bln	6.642.738.727	12 Bln	1.720.243.718	3 bln	593.229.007							3 Bln	593.229.007	25,00	34,49	99 Bln	7.235.967.734	117,86	260,21	Kecamatan Air Batu
			2 Program Pelayanan Administrasi Perkantoran																								
			1 Penyediaan Komponen Instalasi Listrik/Penerangan Bangunan Kantor	tersedianya Penyediaan Komponen Instalasi Listrik/Penerangan Bangunan Kantor	84 Bln	94.404.890	96 Bln	102.954.890	12 Bln	7.999.980	Bln	-							- Bln	-	0,00	0,00	96 Bln	102.954.890	114,29	109,06	Kecamatan Air Batu
			2 Penyediaan Peralatan dan Perlengkapan Kantor	Tersedianya Penyediaan Bahan Logistik Kantor	0 Bln	-	36 Bln	68.956.000	Bln		Bln								- Bln	-	0,00	0,00	36 Bln	68.956.000	0,00	0,00	Kecamatan Air Batu
			2 Penyediaan Bahan Logistik Kantor	Tersedianya Penyediaan Bahan Logistik Kantor	12 Bln	24.000.000	72 Bln	83.772.500	12 Bln	25.000.000	3 Bln	4.575.000							3 Bln	4.575.000	25,00	18,30	75 Bln	88.347.500	625,00	368,11	Kecamatan Air Batu
			3 Penyediaan Barang Cetakan dan Penggandaan	Tersedianya Penyediaan Barang Cetakan dan Penggandaan	84 Bln	79.584.705	96 Bln	85.143.000	12 Bln	10.000.000	3 Bln	2.000.000							3 Bln	2.000.000	25,00	20,00	99 Bln	87.143.000	0,00	0,00	Kecamatan Air Batu
			4 Penyelenggaraan Rapat Koordinasi dan Konsultasi SKPD	Terlaksananya Penyelenggaraan Rapat Koordinasi dan Konsultasi SKPD	84 Bln	121.261.082	90 Bln	103.755.898	12 Bln	7.525.000		-							- Bln	-	0,00	0,00	90 Bln	103.755.898	0,00	0,00	Kecamatan Air Batu
			3 Pengadaan Barang Milik Daerah Penunjang Urusan Pemerintah Daerah																								
			1 Pengadaan Mebel	Tersedianya Pengadaan Mebel	84 Bln	65.000.000	72 Bln	71.500.000	12 Bln	11.000.000	3 Bln	26.500.000							3 Bln	26.500.000	25,00	240,91	75 Bln	98.000.000	89,29	150,77	Kecamatan Air Batu
			2 Pengadaan Peralatan dan Mesin Lainnya	Tersedianya Pengadaan Peralatan dan Mesin Lainnya	84 Bln	25.000.000	72 Bln	60.130.000	12 Bln	14.780.500	3 Bln	7.080.000							3 Bln	7.080.000	25,00	47,90	75 Bln	67.210.000	89,29	268,84	Kecamatan Air Batu

No.	Sasaran	Kode	Urusan/Bidang Urusan Pemerintahan Daerah dan Program/Kegiatan	Indikator Kinerja Program (outcome)/ Kegiatan (output)	Target RPJMD Kabupaten pada Tahun 2026 (Akhir Periode RPJMD)		Realiasi Capaian Kinerja RPJMD Kabupaten sampai dengan RKPD Kabupaten Tahun Lalu (n-1)		Target Kinerja dan Anggaran RKPD Kabupaten Tahun Berjalan (Tahun n yang dievaluasi)		Realisasi Kinerja Pada Triwulan								Realisasi Capaian Kinerja dan Anggaran RKPD Kabupaten yang dievaluasi		Tingkat Capaian Kinerja dan Realisasi Anggaran RKPD pada tahun 2025 (%)		Realisasi Kinerja dan Anggaran RPJMD Kabupaten s/d tahun 2026 (Akhir Tahun Pelaksanaan RPJMD Tahun 2026)		Tingkat Capaian Kinerja dan Realisasi Anggaran RPJMD s/d tahun 2025 (%)		Unit Perangkat Daerah Penanggung Jawab
											I		II		III		IV									
					K	Rp	K	Rp	K	Rp	K	Rp	K	Rp	K	Rp	K	Rp	K	Rp	K	Rp	K	Rp	K	Rp	
			3 Pengadaan Sarana dan Prasarana Pendukung Gedung Kantor atau Bangunan Lainnya	Tersedianya Saranan dan Prasaranan Gedung Kantor dan Bangunan Lainnya	84 Bln	14.000.000	84 Bln	203.401.500	12 Bln	6.000.000	3 bln	-							3 Bln	-	25,00	0,00	87 Bln	203.401.500	103,57	1452,87	Kecamatan Air Batu
			4 Penyediaan Jasa Penunjang Urusan Pemerintahan Daerah																								
			1 Penyediaan Jasa Komunikasi,Sumber Daya Air dan Listrik	Tersedianya Penyediaan Jasa Komunikasi,Sumber	0 Bln	-	36 Bln	42.730.000	12 Bln	12.000.037	3 Bln	4.000.000							3 Bln	4.000.000	25,00	33,33	39 Bln	46.730.000	0,00	0,00	Kecamatan Air Batu
			2 Penyediaan Jasa Peralatan dan Perlengkapan Kantor	Tersedianya Penyediaan Jasa Peralatan dan	0 Bln	-	Bln		12 Bln	24.528.575	3 bln	2.335.000							3 Bln	2.335.000	25,00	9,52	3 Bln	2.335.000	0,00	0,00	Kecamatan Air Batu
			3 Penyediaan Jasa Pelayanan Umum Kantor	Tersedianya Penyediaan Jasa Pelayanan Umum	84 Bln	537.936.490	36 Bln	153.134.400	12 Bln	68.040.000	3 Bln	9.873.600							3 Bln	9.873.600	25,00	14,51	39 Bln	163.008.000	46,43	30,30	Kecamatan Air Batu
			5 Pemeliharaan Barang Milik Daerah Penunjang Urusan																								
			1 Penyediaan Jasa Pemeliharaan, Biaya Pemeliharaan dan Pajak Kendaraan Perorangan Dinas atau Kendaraan Dinas Jabatan	Tersedianya Penyediaan Jasa Pemeliharaan, Biaya Pemeliharaan dan Pajak Kendaraan Perorangan	84 Bln	223.224.448	33 Bln	107.117.082	12 Bln	39.987.800	3 Bln	5.200.000							3 Bln	5.200.000	25,00	13,00	36 Bln	112.317.082	42,86	50,32	Kecamatan Air Batu
			2 Penyediaan Jasa Pemeliharaan, Biaya Pemeliharaan, Pajak dan Perizinan Kendaraan Dinas Operasional atau Lapangan	Tersedianya Penyediaan Jasa Pemeliharaan, Biaya Pemeliharaan, Pajak dan Perizinan	84 Kali	34.804.875	25 Kali	2.717.300	12 Kali	1.500.000	3 Bln	-							3 Kali	-	25,00	0,00	28 Kali	2.717.300	33,33	7,81	Kecamatan Air Batu
			3 Pemeliharaan/Rehabilitasi Gedung Kantor dan Bangunan Lainnya	Tersedianya Pemeliharaan/Rehabilitasi Gedung Kantor dan Bangunan Lainnya	0 Bln	245.856.600	36 Bln	387.134.600	12 Bln	41.988.800	3 Bln	51.859.800							3 Bln	51.859.800	25,00	123,51	39 Bln	438.994.400	0,00	0,00	Kecamatan Air Batu
			4 Pemeliharaan/Rehabilitasi Sarana dan Prasarana Gedung Kantor dan Bangunan Lainnya	Tersedianya Pemeliharaan/Rehabilitasi Sarana dan Prasarana Gedung Kantor dan Bangunan Lainnya	0 Bln	-	36 Bln	69.190.000	12 Bln	6.810.000	3 Bln	1.380.000							3 Bln	1.380.000	25,00	20,26	39 Bln	70.570.000	0,00	0,00	Kecamatan Air Batu
			6 Program Peningkatan Disiplin Aparatur																								
			1 Pengadaan pakaian dinas berserta perlengkapannya	Tersedianya pakaian dinas dan perlengkapannya	0 Pkt	-	1 Pkt	-											- Pkt	-	0,00	0,00	1 Pkt	-	0,00	0,00	Kecamatan Air Batu
																					21,67	**38,38**			**105,16**	**224,86**	
																					Sangat Rendah	**Sangat Rendah**			**Sangat Tinggi**	**Sangat Tinggi**	
			B. PROGRAM PENYELENGGARAAN PEMERINTAHAN DAN PELAYANAN PUBLIK																								
			1 Peningkatan Efektifitas Kegiatan Pemerintahan di Tingkat Kecamatan	Terlaksananya Peningkatan Efektifitas Kegiatan Pemerintahan di Tingkat Kecamatan	0 Kali	-	3 Kali	31.187.500	1 Kali	39.996.100									- Kali	-	0,00	0,00	3 Kali	31.187.500	0,00	0,00	Kecamatan Air Batu
																					0,00	**0,00**			**0,00**	**0,00**	
																					Sangat Rendah	**Sangat Rendah**			**Sangat Rendah**	**Sangat Rendah**	
			C. PROGRAM PEMBERDAYAAN MASYARAKAT DESA DAN KELURAHAN																								
			1 Peningkatan Efektifitas Kegiatan Pemberdayaan Masyarakat di Wilayah Kecamatan	Terlaksananya Peningkatan Efektifitas Kegiatan Pemberdayaan	0 Kali	-	3 Kali	161.645.250	1 Kali	80.000.000	1 Kali	50.236.875							1 Kali	50.236.875	100,00	62,80	4 Kali	211.882.125	0,00	0,00	Kecamatan Air Batu
																					100,00	**62,80**			**0,00**	**0,00**	
																					Sangat Tinggi	**Rendah**			**Sangat Rendah**	**Sangat Rendah**	
			D. PROGRAM PENYELENGGARAAN URUSAN PEMERINTAHAN UMUM																								
			1 Pembinaan Persatuan dan Kesatuan Bangsa	Terlaksanany Pembinaan Persatuan dan Kesatuan Bangsa	0 Kali	-	3 Kali	52.354.500	1 Kali	30.000.000	0 Kali	-							- Kali	-	0,00	0,00	3 Kali	52.354.500	0,00	0,00	Kecamatan Air Batu
																					0,00	**0,00**			**0,00**	**0,00**	
																					Sangat Rendah	**Sangat Rendah**			**Sangat Rendah**	**Sangat Rendah**	
			E. PROGRAM PEMBINAAN DAN PENGAWASAN PEMERINTAHAN DESA																								
			1 Fasilitasi Penyusunan Perencanaan Pembangunan Partisipatif	Terlaksanany Fasilitasi Penyusunan Perencanaan Pembangunan Partisipatif	0 Kali	-	12 Kali	26.987.000	4 Kali	15.000.000	1 Kali	10.987.000							1 Kali	10.987.000	25,00	73,25	13 Kali	37.974.000	0,00	0,00	Kecamatan Air Batu
																					25,00	**73,25**			**0,00**	**0,00**	
																					Sangat Rendah	**Sedang**			**Sangat Rendah**	**Sangat Rendah**	
																				769.256.282							
																					29,33	**34,89**			**21,03**	**44,97**	
																					Sangat Rendah	**Sangat Rendah**			**Sangat Rendah**	**Sangat Rendah**	
			KECAMATAN BANDAR PULAU																								
			PROGRAM PENUNJANG URUSAN PEMERINTAHAN DAERAH KABUPATEN/KOTA																								

No.	Sasaran	Kode	Urusan/Bidang Urusan Pemerintahan Daerah dan Program/Kegiatan	Indikator Kinerja Program (outcome)/ Kegiatan (output)	Target RPJMD Kabupaten pada Tahun 2026 (Akhir Periode RPJMD)		Realiasi Capaian Kinerja RPJMD Kabupaten sampai dengan RKPD Kabupaten Tahun Lalu (n-1)		Target Kinerja dan Anggaran RKPD Kabupaten Tahun Berjalan (Tahun n yang dievaluasi)		Realisasi Kinerja Pada Triwulan								Realisasi Capaian Kinerja dan Anggaran RKPD Kabupaten yang dievaluasi		Tingkat Capaian Kinerja dan Realisasi Anggaran RKPD pada tahun 2025 (%)		Realisasi Kinerja dan Anggaran RPJMD Kabupaten s/d tahun 2026 (Akhir Tahun Pelaksanaan RPJMD Tahun 2026)		Tingkat Capaian Kinerja dan Realisasi Anggaran RPJMD s/d tahun 2025 (%)		Unit Perangkat Daerah Penanggung Jawab
											I		II		III		IV									
					K	Rp	K	Rp	K	Rp	K	Rp	K	Rp	K	Rp	K	Rp	K	Rp	K	Rp	K	Rp	K	Rp	
			A. Administrasi Keuangan Perangkat Daerah																								
			1. Penyediaan Gaji dan Tunjangan ASN	Jumlah Orang yang Menerima Gaji dan Tunjangan ASN	720 orang/b	7.829.174.911,00	468 orang/	4.262.739.145	120 orang/	1.276.730.884	27 orang	378.033.536							27 orang	378.033.536	22,50	29,61	495 orang	4.640.772.681	68,75	59,28	Kecamatan Bandar Pulau
			B. Administrasi Kepegawaian Perangkat Daerah																								
			1. Pengadaan Pakaian Dinas beserta Atribut Kelengkapannya	Jumlah Paket Pakaian Dinas beserta Atribut Kelengkapannya	150 paket	32.144.288,00	10 paket	5.400.000	0 Paket	-									- paket	-	0,00	0,00	10 paket	5.400.000	6,67	16,80	Kecamatan Bandar Pulau
			C. Administrasi Umum Perangkat Daerah																								
			1. Penyediaan Komponen Instalasi Listrik/Penerangan Bangunan Kantor	Jumlah Paket Komponen Instalasi Listrik/Penerangan	72 paket	34.893.752,00	48 paket	48.059.776,00	12 paket	9.673.000,00	3 paket	2.418.000,00							3 paket	2.418.000	25,00	25,00	51 paket	50.477.776	70,83	144,66	Kecamatan Bandar Pulau
			2. Penyediaan Peralatan dan Perlengkapan Kantor	Jumlah Paket Peralatan dan Perlengkapan Kantor yang Disediakan	60 paket	141.313.261,00	36 paket	162.513.607,00	12 paket	10.227.375,00	3 paket	2.556.000,00							3 paket	2.556.000	25,00	24,99	39 paket	165.069.607	65,00	116,81	Kecamatan Bandar Pulau
			3. Penyediaan Bahan Logistik Kantor	Jumlah Paket Bahan Logistik yang Disediakan	72 paket	176.668.399,00	48 paket	221.175.450,00	12 paket	20.200.000,00	3 paket	5.049.000,00							3 paket	5.049.000	25,00	25,00	51 paket	226.224.450	70,83	128,05	Kecamatan Bandar Pulau
			4. Penyediaan Barang Cetakan dan Penggandaan	Jumlah Paket Barang Cetakan dan Penggandaan yang	72 paket	97.901.366,00	48 paket	108.643.250,00	12 paket	9.499.900,00	3 paket	2.374.000,00							3 paket	2.374.000	25,00	24,99	51 paket	111.017.250	70,83	113,40	Kecamatan Bandar Pulau
			5. Penyelenggaraan Rapat Koordinasi dan Konsultasi SKPD	Jumlah Laporan Penyelenggaraan Rapat Koordinasi dan	6 laporan	59.830.125,00	36 laporar	77.860.844,00	12 laporar	7.500.000,00	0 lapora	-							- lapora	-	0,00	0,00	36 lapora	77.860.844	600,00	130,14	Kecamatan Bandar Pulau
			D. Pengadaan Barang Milik Daerah Penunjang Urusan Pemerintah Daerah																								
			1. Pengadaan Mebel	Jumlah Paket Mebel yang Disediakan	12 paket	140.459.007,00	5 paket	65.945.900	0 Paket	-	0 paket	-							- paket	-	0,00	0,00	5 paket	65.945.900	41,67	46,95	Kecamatan Bandar Pulau
			2 Pengadaan Sarana dan Prasarana Gedung Kantor	Jumlah Paket Sarana dan Prasarana yang Disediakan	12 paket	29.184.000,00	5 paket	109.014.500	0 Paket	-	0 paket	-							- paket	-	0,00	0,00	5 paket	109.014.500	41,67	373,54	Kecamatan Bandar Pulau
			E. Penyediaan Jasa Penunjang Urusan Pemerintahan Daerah																								
			1. Penyediaan Jasa Komunikasi, Sumber Daya Air dan Listrik	Jumlah Laporan Penyediaan Jasa Komunikasi, Sumber Daya Air dan Listrik yang Disediakan	72 laporan	84.926.950,00	48 laporar	82.244.000	12 paket	8.085.561	3 paket	1.950.000,00							3 lapora	1.950.000	25,00	24,12	51 lapora	84.194.000	70,83	99,14	Kecamatan Bandar Pulau
			2. Penyediaan Jasa Pelayanan Umum Kantor	Jumlah Laporan Penyediaan Jasa Pelayanan Umum Kantor yang Disediakan	72 laporan	276.832.351,00	48 laporar	354.721.200	12 laporar	54.432.000,00	3 lapora	13.608.000							3 lapora	13.608.000	25,00	25,00	51 lapora	368.329.200	70,83	133,05	Kecamatan Bandar Pulau
			F. Pemeliharaan Barang Milik Daerah Penunjang Urusan Pemerintahan Daerah																								
			1. Penyediaan Jasa Pemeliharaan, Biaya Pemeliharaan dan Pajak Kendaraan Perorangan Dinas atau Kendaraan Dinas Jabatan	Jumlah Kendaraan Perorangan Dinas atau Kendaraan Dinas Jabatan yang Dipelihara dan Dibayarkan Pajaknya	6 Unit	265.444.312,00	4 Unit	315.634.503,00	1 unit	26.799.924,00	1 unit	6.699.000,00							1 Unit	6.699.000	100,00	25,00	5 Unit	322.333.503	83,33	121,43	Kecamatan Bandar Pulau
			2. Penyediaan Jasa Pemeliharaan, Biaya Pemeliharaan dan Pajak dan Perizinan Kendaraan Dinas Operasional atau Lapangan	Jumlah Kendaraan Dinas Operasional atau Lapangan yang Dipelihara dan Dibayarkan Pajaknya dan Perizinannya	6 Unit	8.941.474,00	4 Unit	7.014.440,00	1 unit	1.500.000,00	0 unit	-							- Unit	-	0,00	0,00	4 Unit	7.014.440	66,67	78,45	Kecamatan Bandar Pulau
			3. Pemeliharaan/Rehabilitasi Gedung Kantor dan Bangunan Lainnya	Jumlah Gedung Kantor dan Bangunan Lainnya yang Dipelihara/Direhabilitasi	6 Unit	281.514.658,00	4 Unit	346.714.425,00	1 unit	20.182.000,00	1 unit	5.045.000,00							1 Unit	5.045.000	100,00	25,00	5 Unit	351.759.425	83,33	124,95	Kecamatan Bandar Pulau
			4. Pemeliharaan/Rehabilitasi Sarana dan Prasarana Gedung Kantor atau Bangunan Lainnya	Jumlah Sarana dan Prasarana Gedung Kantor atau Bangunan Lainnya yang Dipelihara/ Direhabilitasi	60 Unit	35.694.922,00	40 Unit	50.833.000,00	10 unit	5.250.440,00	3 unit	1.371.000,00							3 Unit	1.371.000	30,00	26,11	43 Unit	52.204.000	71,67	146,25	Kecamatan Bandar Pulau
																					28,75	**18,20**			**98,86**	**122,19**	
																					Sangat Rendah	**Sangat Rendah**			**Sangat Tinggi**	**Sangat Tinggi**	
			PROGRAM PENYELENGGARAAN PEMERINTAHAN DAN PELAYANAN PUBLIK																								
			A. Koordinasi Penyelenggaraan Kegiatan Pemerintahan di Tingkat Kecamatan																								
			1. Peningkatan Efektifitas Kegiatan Pemerintahan di Tingkat Kecamatan	Jumlah Dokumen Peningkatan Efektifitas Kegiatan Pemerintahan di Tingkat Kecamatan	12 dokume	156.737.898,00	6 dokum	70.773.800	1 dokum	14.800.000	0 dokum	-							- dokum	-	0,00	0,00	6 dokum	70.773.800	0,00	0,00	Kecamatan Bandar Pulau
																					0,00	**0,00**			**0,00**	**0,00**	
																					Sangat Rendah	**Sangat Rendah**			**Sangat Rendah**	**Sangat Rendah**	
			PROGRAM PEMBERDAYAAN MASYARAKAT DESA DAN KELURAHAN																								
			A. Koordinasi Kegiatan Pemberdayaan Desa																								

No.	Sasaran	Kode	Urusan/Bidang Urusan Pemerintahan Daerah dan Program/Kegiatan	Indikator Kinerja Program (outcome)/ Kegiatan (output)	Target RPJMD Kabupaten pada Tahun 2026 (Akhir Periode RPJMD)		Realiasi Capaian Kinerja RPJMD Kabupaten sampai dengan RKPD Kabupaten Tahun Lalu (n-1)		Target Kinerja dan Anggaran RKPD Kabupaten Tahun Berjalan (Tahun n yang dievaluasi)		Realisasi Kinerja Pada Triwulan								Realisasi Capaian Kinerja dan Anggaran RKPD Kabupaten yang dievaluasi		Tingkat Capaian Kinerja dan Realisasi Anggaran RKPD pada tahun 2025 (%)		Realisasi Kinerja dan Anggaran RPJMD Kabupaten s/d tahun 2026 (Akhir Tahun Pelaksanaan RPJMD Tahun 2026)		Tingkat Capaian Kinerja dan Realisasi Anggaran RPJMD s/d tahun 2025 (%)		Unit Perangkat Daerah Penanggung Jawab
											I		II		III		IV									
					K	Rp	K	Rp	K	Rp	K	Rp	K	Rp	K	Rp	K	Rp	K	Rp	K	Rp	K	Rp	K	Rp	
			1. Peningkatan Efektifitas Kegiatan Pemberdayaan Masy	Jumlah Laporan Peningkatan Efektifitas Kegiatan Pemberdayaan Masyarakat di Wilayah Kecamatan	24 laporan	453.168.122,00	16 laporan	334.938.330,00	4 laporan	65.000.000	2 laporan	65.000.000							2 laporan	65.000.000	50,00	100,00	18 laporan	399.938.330	75,00	88,25	Kecamatan Bandar Pulau
																					50,00	**100,00**			**75,00**	**88,25**	
																					Sangat Rendah	**Sangat Tinggi**			**Sedang**	**Tinggi**	
			PROGRAM PENYELENGGARAAN URUSAN PEMERINTAHAN UMU																								
			A. Penyelenggaraan Urusan Pemerintahan Umum sesuai Penugasan Kepala Daerah																								
			1. Pembinaan dan Persatuan Bangsa	Jumlah Orang yang Mengikuti Pembinaan Persatuan dan Kesatuan Bangsa	6 kegiatan	76.254.078,00	4 kegiatan	105.194.500	1 keg	10.164.000	0 kegiat	-							- kegiat	-	0,00	0,00	4 kegiat	105.194.500	66,67	137,95	Kecamatan Bandar Pulau
																					0,00	**0,00**			**33,33**	**68,98**	
																					Sangat Rendah	**Sangat Rendah**			**Sangat Rendah**	**Sedang**	
			PROGRAM PEMBINAAN DAN PENGAWASAN PEMERINTAHAN DESA																								
			A. Fasilitasi, Rekomendasi dan Koordinasi Pembinaan dan Pengawasan Pemerintahan Desa																								
			6. Fasilitasi Penyusunan Perencanaan Pembangunan Partisipatif	Jumlah Dokumen Fasilitasi dalam rangka Perencanaan Pembangunan Partisipatif	60 dokumen	85.963.113,00	40 dokumen	63.184.500	10 dokumen	13.800.500	10 dokumen	13.800.500							10 dokumen	13.800.500	100,00	100,00	50 dokumen	76.985.000	83,33	89,56	Kecamatan Bandar Pulau
																					100,00	**100,00**			**41,67**	**44,78**	
																					Sangat Tinggi	**Sangat Tinggi**			**Sangat Rendah**	**Sangat Rendah**	
																				497.904.036							
																					35,75	**43,64**			**49,77**	**64,84**	
																					Sangat Rendah	**Sangat Rendah**			**Sangat Rendah**	**Rendah**	
			KECAMATAN BANDAR PASIR MANDOGE																								
			A. Program Penunjang Urusan Pemerintahan daerah																								
			A. Administrasi keuangan																								
			Penyediaan Gaji dan Tunjangan ASN	Terlaksananya Penyediaan gaji Dan Tunjangan	72 Bln	8.285.383.654	48 Bln	5.013.920.655	12 Bln	1.405.375.686	3 Bln	351.343.922							3 Bln	351.343.922	25,00	25,00	51 Bln	5.365.264.577	70,83	64,76	Kecamatan Bandar Pasir
			1. Administrasi Umum Perangkat Daerah																								
			1 Penyediaan Komponen Instalasi Listrik/Penerangan Bangunan Kantor	jumlah bulan Penyediaan Komponen Instalasi Listrik/Penerangan	72 Bln	59.921.742	24 Bln	15.760.300	12 Bln	3.977.000									- Bln	-	0,00	0,00	24 Bln	15.760.300	33,33	26,30	Kecamatan Bandar Pasir Mandoge
			2 Penyediaan dan perlengkapan peralatan kantor	Jumlah bulan Penyediaan dan perlengkapan peralatan	Bln		Bln		12 Bln	10.854.000							- Bln	-	0,00	0,00	0 Bln	-	0,00	0,00	Kecamatan Bandar Pasir
			2 Penyediaan Bahan Logistik Kantor	Jumlah bulan Penyediaan Bahan Logistik Kantor	72 Bln	154.312.200	48 Bln	69.497.300	12 Bln	11.313.000									- Bln	-	0,00	0,00	48 Bln	69.497.300	66,67	45,04	Kecamatan Bandar Pasir
			3 Penyediaan Barang Cetakan dan Penggandaan	jumlah bulan Penyediaan Barang Cetakan dan Penggandaan	72 Bln	73.296.752	48 Bln	51.187.000	12 Bln	9.010.250									- Bln	-	0,00	0,00	48 Bln	51.187.000	66,67	69,84	Kecamatan Bandar Pasir Mandoge
			4 Penyelenggaraaan Rapat Koordinasi dan Konsultasi SKPD	jumlah bulan Penyelenggaraaan Rapat Koordinasi dan Konsultasi SKPD	72 Bln	80.921.318	24 Bln	20.116.839	12 Bln	10.000.000									- Bln	-	0,00	0,00	24 Bln	20.116.839	33,33	24,86	Kecamatan Bandar Pasir Mandoge
			2. Pengadaan Barang Milik Daerah Penunjang Urusan																								
			1 Pengadaan Kendaraan Dinas Operasional atau Lapangan	Jumlah Unit Kendaraan Dinas Operasional atau lapangan yang disediakan			0 0	-	0 bln										- 0	-	0,00	0,00	0 0	-	0,00	0,00	Kecamatan Bandar
			2 Pengadaan Mebel	jumlah Pengadaan Mebel	6 Tahun	719.831.564	5 Tahun	269.508.851	1 Tahun	7.500.000									- Tahun	-	0,00	0,00	5 Tahun	269.508.851	83,33	37,44	Kecamatan Bandar
			2 Pengadaan Peralatan dan Mesin Lainnya	jumlah Peralatan dan Mesin Lainnya	Tahun		Tahun		1 Tahun	20.000.000									- Tahun	-	0,00	0,00	0 Tahun	-	0,00	0,00	Kecamatan Bandar
			3 Pengadaan Sarana dan Prasarana Gedung Kantor atau Bangunan lainnya	jumlah Pengadaan Sarana dan Prasarana Gedung Kantor atau Bangunan lainnya	6 Tahun	36.684.000	0 Tahun	-	0 Bln										- Tahun	-	0,00	0,00	0 Tahun	-	0,00	0,00	Kecamatan Bandar Pasir Mandoge
			3. Penyediaan Jasa Penunjang Urusan Pemerintah Daerah																								
			1 Penyediaan Jasa Komunikasi, Sumber daya Air dan Listrik	jumlah bulan Penyediaan Jasa Komunikasi, Sumber daya Air dan Listrik	72 Bln	113.768.213	48 Bln	69.300.006	12 Bln	28.208.395									- Bln	-	0,00	0,00	48 Bln	69.300.006	66,67	60,91	Kecamatan Bandar Pasir Mandoge
			2 Penyediaan Jasa Peralatan dan Perlengkapan Kantor	jumlah bulan Penyediaan Jasa Peralatan dan Perlengkapan Kantor	72 Bln	104.937.118	48 Bln	61.229.577	12 Bln										- Bln	-	0,00	0,00	48 Bln	61.229.577	66,67	58,35	Kecamatan Bandar Pasir Mandoge
			3 Penyediaan Jasa Pelayanan Umum Kantor	jumlah bulan Penyediaan Jasa Pelayanan Umum	72 Bln	293.964.741	48 Bln	168.183.420	12 Bln	54.432.000									- Bln	-	0,00	0,00	48 Bln	168.183.420	66,67	57,21	Kecamatan Bandar Pasir
			4. Pemeliharaan Barang Milik Daerah Penunjang Urusan Pemerintah Daerah																								
			1 Penyediaan Jasa Pemeliharaan, Biaya Pemeliharaan, dan Pajak Perorangan Dinas atau Kendaraan Dinas Jabatan	jumlah bulan Penyediaan Jasa Pemeliharaan, Biaya Pemeliharaan, dan Pajak Perorangan Dinas atau Kendaraan Dinas Jabatan	72 bln	70.664.494	48 bln	52.955.924	12 bln	19.173.400									- bln	-	0,00	0,00	48 bln	52.955.924	66,67	74,94	Kecamatan Bandar Pasir Mandoge

No.	Sasaran	Kode	Urusan/Bidang Urusan Pemerintahan Daerah dan Program/Kegiatan	Indikator Kinerja Program (outcome)/ Kegiatan (output)	Target RPJMD Kabupaten pada Tahun 2026 (Akhir Periode RPJMD)		Realiasi Capaian Kinerja RPJMD Kabupaten sampai dengan RKPD Kabupaten Tahun Lalu (n-1)		Target Kinerja dan Anggaran RKPD Kabupaten Tahun Berjalan (Tahun n yang dievaluasi)		Realisasi Kinerja Pada Triwulan								Realisasi Capaian Kinerja dan Anggaran RKPD Kabupaten yang dievaluasi		Tingkat Capaian Kinerja dan Realisasi Anggaran RKPD pada tahun 2025 (%)		Realisasi Kinerja dan Anggaran RPJMD Kabupaten s/d tahun 2026 (Akhir Tahun Pelaksanaan RPJMD Tahun 2026)		Tingkat Capaian Kinerja dan Realisasi Anggaran RPJMD s/d tahun 2025 (%)		Unit Perangkat Daerah Penanggung Jawab
											I		II		III		IV									
					K	Rp	K	Rp	K	Rp	K	Rp	K	Rp	K	Rp	K	Rp	K	Rp	K	Rp	K	Rp	K	Rp	
			1 Pemeliharaan Peralatan dan Mesin Lainnya	jumlah bulan Pemeliharaan Peralatan dan Mesin Lainnya	bln		bln		12 bln	7.000.000									- bln	-	0,00	0,00	0 bln	-	0,00	0,00	Kecamatan Bandar Pasir Mandoge
			2 Pemeliharaan/Rehabilitasi Gedung Kantor dan Bangunan Lainnya	jumlah bulan Pemeliharaan/Rehabilitasi Gedung Kantor dan Bangunan Lainnya	72 bln	559.898.671	148 bln	499.624.600	12 bln	24.995.800									- bln	-	0,00	0,00	148 bln	499.624.600	205,56	89,23	Kecamatan Bandar Pasir Mandoge
			3 Pemeliharaan/Rehabilitasi Sarana dan Prasarana Gedung Kantor atau Bangunan Lainnya	jumlah bulan Pemeliharaan/Rehabilitasi Sarana dan Prasarana Gedung Kantor atau Bangunan	72 Bln	48.631.490	24 Bln	10.893.000	0 Bln										- Bln	-	0,00	0,00	24 Bln	10.893.000	33,33	22,40	Kecamatan Bandar Pasir Mandoge
			5. Administrasi Kepegawaian Perangkat Daerah																								
			1 Pengadaan Pakaian Dinas beserta atribut kelengkapannya	jumlah pengadaan pakaian dinas beserta atribut kelengkapannya	60 set	36.630.600	27 set	11.700.000	15 Set	5.850.000	15 Set	5.850.000							15 set	5.850.000	100,00	100,00	42 set	17.550.000	0,00	0,00	Kecamatan Bandar Pasir
																					10,42	**10,42**			**60,68**	**43,58**	
																					Sangat Rendah	**Sangat Rendah**			**Rendah**	**Sangat Rendah**	
			B. Program Penyelenggaraan Pemerintahan dan Pelayanan Publik																								
			1. Koordinasi Penyelenggaraan Kegiatan Pemerintah di Tingkat Kecamatan																								
			1 Peningkatan Efektifitas Kegiatan Pemerintahan di Tingkat Kecamatan	jumlah kegiatan Peningkatan Efektifitas Kegiatan Pemerintahan di Tingkat Kecamatan	12 kali	194.105.459	8 kali	42.760.725	2 Dok	25.269.500	Dok								- kali	-	0,00	0,00	8 kali	42.760.725	66,67	22,03	Kecamatan Bandar Pasir Mandoge
																					0,00	**0,00**			**66,67**	**22,03**	
																					Sangat Rendah	**Sangat Rendah**			**Sedang**	**Sangat Rendah**	
			C. Program Pemberdayaan Masyarakat Desa dan Kelurahan																								
			1. Koordinasi Kegiatan Pemberdayaan Desa																								
			1 Peningkatan Efektifitas Kegiatan Pemberdayaan Masyarakat di Wilayah Kecamatan	Peningkatan Efektifitas Kegiatan Pemberdayaan Masyarakat di Wilayah	21 kali	136.246.099	10 kali	147.054.750	1 kali	62.256.250	1 kali	62.256.250							1 kali	62.256.250	100,00	100,00	11 kali	209.311.000	52,38	153,63	Kecamatan Bandar Pasir Mandoge
																					100,00	**100,00**			**52,38**	**153,63**	
																					Sangat Tinggi	**Sangat Tinggi**			**Rendah**	**Sangat Tinggi**	
			D. Program Penyelenggaraan Urusan Pemerintahan Umum																								
			1. Penyelenggaraan Urusan Pemerintahan Umum sesuai Penugasan Kepala Daerah																								
			1 Pembinaan Persatuan dan Kesatuan Bangsa	Pembinaan Persatuan dan Kesatuan Bangsa	6 Kali	152.428.048	3 Kali	40.445.500	1 Kali	15.118.200									- Kali	-	0,00	0,00	3 Kali	40.445.500	50,00	26,53	Kecamatan Bandar
																					0,00	**0,00**			**50,00**	**26,53**	
																					Sangat Rendah	**Sangat Rendah**			**Sangat Rendah**	**Sangat Rendah**	
			E. Program Pembinaan dan Pengawasan Pemerintahan Desa																								
			1. Fasilitasi, Rekomendasi dan Koordinasi Pembinaan dan Pengawasan Pemerintahan Desa																								
			1 Fasilitasi Penyusunan Perencanaan Pembangunan Partisipasif	Dokumen Hasil Fasilitasi Pembinaan dan Pengawasan Pemerintahan Desa	6 Kali	151.629.291	4 Kali	37.638.600	1 Kali	13.872.350	1 Kali	13.872.350							1 Kali	13.872.350	100,00	100,00	5 Kali	51.510.950	83,33	33,97	Kecamatan Bandar Pasir Mandoge
																					100,00	**100,00**			**83,33**	**33,97**	
																					Sangat Tinggi	**Sangat Tinggi**			**Tinggi**	**Sangat Rendah**	
																					42,08	**42,08**			**62,61**	**55,95**	
																					Sangat Rendah	**Sangat Rendah**			**Rendah**	**Rendah**	
			KECAMATAN BUNTU PANE																								
			A. Program Penunjang Urusan Pemerintahan daerah																								
			A. Administrasi Keuangan Perangkat Daerah																								
			1 Penyediaan Gaji dan Tunjangan ASN	Gaji dan tunjangan ASN	72 Bln	10.346.009.580	48 Bln	4.302.406.891	12 Bln	1.134.674.142	3 Bln	347.008.318							3 Bln	347.008.318	25,00	30,58	51 Bln	4.649.415.209	70,83	44,94	Kecamatan Buntu
			B. Administrasi Kepegawaian Perangkat Daerah																								
			1 Pengadaan Pakaian Dinas beserta atribut kelengkapannya	tersedia Pakaian Dinas beserta atribut	72 Bln	14.000.000	12 Bln	5600000	0 0	-									- Bln	-	0,00	0,00	12 Bln	5.600.000	16,67	40,00	Kecamatan Buntu
			B. Administrasi Umum Perangkat Daerah																								
			1 Penyediaan Komponen Instalasi Listrik/Penerangan Bangunan Kantor	Layanan Penyediaan Komponen Instalasi Listrik/Penerangan	72 Bln	108.012.221	48 Bln	34.427.594	12 Bln	7.000.000	3 Bln	1.562.500							3 Bln	1.562.500	25,00	22,32	51 Bln	35.990.094	70,83	33,32	Kecamatan Buntu Pane
			2 Penyediaan Bahan Logistik Kantor	Layanan Penyediaan Bahan Logistik Kantor	72 Bln	185.177.726	48 Bln	127.105.700	12 Bln	50.000.000	3 Bln	10.763.700							3 Bln	10.763.700	25,00	21,53	51 Bln	137.869.400	70,83	74,45	Kecamatan Buntu
			3 Penyediaan Barang Cetakan dan Penggandaan	Layanan Penyediaan Barang Cetakan dan Penggandaan	72 Bln	74.067.734	48 Bln	36.483.965	12 Bln	18.000.000	3 Bln	3.712.250							3 Bln	3.712.250	25,00	20,62	51 Bln	40.196.215	70,83	54,27	Kecamatan Buntu Pane
			4 Penyediaan Peralatan dan Perlengkapan Kantor	Layanan Penyediaan Peralatan dan Perlengkapan Kantor	72 Bln	194.693.774	48 Bln	143.971.544	12 Bln	48.000.000	3 Bln	11.639.200							3 Bln	11.639.200	25,00	24,25	51 Bln	155.610.744	70,83	79,93	Kecamatan Buntu Pane
			5 Penyelenggaraaan Rapat Koordinasi dan Konsultasi SKPD	Layanan Penyelenggaraan Rapat Koordinasi dan Konsultasi SKPD	72 Bln	77.264.119	36 Bln	42.690.417	12 Bln	20.000.000	0 0	-							- Bln	-	0,00	0,00	36 Bln	42.690.417	50,00	55,25	Kecamatan Buntu Pane
			C. Pengadaan Barang Milik Daerah Penunjang Urusan Pemerintah Daerah																								
			1 Pengadaan Peralatan dan Mesin Lainnya	Peralatan dan Mesin Lainnya yang Diadakan	5 Unit	30.525.500	18 Unit	75.464.104	Unit										- Unit	-	0,00	0,00	18 Unit	75.464.104	360,00	247,22	Kecamatan Buntu

No.	Sasaran	Kode	Urusan/Bidang Urusan Pemerintahan Daerah dan Program/Kegiatan	Indikator Kinerja Program (outcome)/ Kegiatan (output)	Target RPJMD Kabupaten pada Tahun 2026 (Akhir Periode RPJMD)		Realisasi Capaian Kinerja RPJMD Kabupaten sampai dengan RKPD Kabupaten Tahun Lalu (n-1)		Target Kinerja dan Anggaran RKPD Kabupaten Tahun Berjalan (Tahun n yang dievaluasi)		Realisasi Kinerja Pada Triwulan								Realisasi Capaian Kinerja dan Anggaran RKPD Kabupaten yang dievaluasi		Tingkat Capaian Kinerja dan Realisasi Anggaran RKPD pada tahun 2025 (%)		Realisasi Kinerja dan Anggaran RPJMD Kabupaten s/d tahun 2026 (Akhir Tahun Pelaksanaan RPJMD Tahun 2026)		Tingkat Capaian Kinerja dan Realisasi Anggaran RPJMD s/d tahun 2025 (%)		Unit Perangkat Daerah Penanggung Jawab
											I		II		III		IV									
					K	Rp	K	Rp	K	Rp	K	Rp	K	Rp	K	Rp	K	Rp	K	Rp	K	Rp	K	Rp	K	Rp	
			2 Mebel	Mebel yang diadakan	0 Unit	-	2 Unit	39.000.000	Unit	-									- Unit	-	0,00	0,00	2 Unit	39.000.000	0,00	0,00	Kecamatan Buntu Pane
			3 Pengadaan Sarana dan Prasarana Gedung Kantor atau Bangunan lainnya	Sarana dan Prasarana Kantor yang diadakan.	Unit	-	1 Unit	193.625.283	Unit	-									- Unit	-	0,00	0,00	1 Unit	193.625.283	0,00	0,00	Kecamatan Buntu
			D. Penyediaan Jasa Penunjang Urusan Pemerintah Daerah																								
			1 Penyediaan Jasa Komunikasi, Sumber daya Air dan Listrik	Jasa Komunikasi Sumber Daya Air dan Listrik	72 Bln	192.883.607	48 Bln	89.683.739	12 Bln	33.057.300	3 Bln	5.262.800							3 Bln	5.262.800	25,00	15,92	51 Bln	94.946.539	70,83	49,22	Kecamatan Buntu Pane
			2 Penyediaan Jasa Pelayanan Umum Kantor	Jasa Pelayanan Umum Kantor	72 Bln	298.594.107	48 Bln	174.696.000	12 Bln	54.432.000	3 Bln	13.608.000							3 Bln	13.608.000	25,00	25,00	51 Bln	188.304.000	70,83	63,06	Kecamatan Buntu Pane
			E. Pemeliharaan Barang Milik Daerah Penunjang Urusan Pemerintah Daerah																								
			1 Penyediaan Jasa Pemeliharaan, Biaya Pemeliharaan, dan Pajak Perorangan Dinas atau Kendaraan Dinas Jabatan	Jasa Pemeliharaan, Biaya Pemeliharaan Mobil Dinas	6 Unit	225.319.422	4 Unit	142.845.784	1 Unit	25.000.000	1 unit	7.064.000							1 Unit	7.064.000	100,00	28,26	5 Unit	149.909.784	83,33	66,53	Kecamatan Buntu Pane
			2 Pemeliharaan/Rehabilitasi Gedung Kantor dan Bangunan Lainnya	Peratan dan Mesin Lainnya yang Dipelihara	10 Unit	73.261.200	10 Unit	2.920.000	1 Unit	48.000.000	1 Unit	47.992.100							1 Unit	47.992.100	100,00	99,98	11 Unit	50.912.100	110,00	69,49	Kecamatan Buntu
			3 Penyediaan Jasa Pemeliharaan, Biaya Pemeliharaan, Pajak dan Perizinan Kendaraan Dinas Operasional atau Lapangan	Jasa Pemeliharaan, Biaya pemeliharaan, pajak dan perizinan mobil dinas.	6 Unit	10.961.500	3 Unit	3.844.584	1 Unit	3.000.000									- Unit	-	0,00	0,00	3 Unit	3.844.584	50,00	35,07	Kecamatan Buntu Pane
			4 Pemeliharaan/Rehabilitasi Sarana dan Prasarana Gedung Kantor atau Bangunan Lainnya	Pemeliharaan/ Rehab Gedung Kantor yang diadakan	6 Unit	484.753.500	4 Unit	241.420.817	1 Unit	15.000.000	1 Unit	3.400.000							1 Unit	3.400.000	100,00	22,67	5 Unit	244.820.817	83,33	50,50	Kecamatan Buntu Pane
																					39,58	**25,93**			**96,09**	**74,10**	
																					Sangat Rendah	**Sangat Rendah**			**Sangat Tinggi**	**Sedang**	
			Program Penyelenggaraan Pemerintahan dan Pelayanan Publik																								
			1. Koordinasi Penyelenggaraan Kegiatan Pemerintah di Tingkat Kecamatan																								
			1 Peningkatan Efektifitas Kegiatan Pemerintahan di Tingkat Kecamatan	Dokumen hasil koordinasi pelaksanaan kegiatan bidang pemerintahan	12 Dok	119.591.955	7 Dok	98.879.925	2 Dok	29.000.000									- Dok	-	0,00	0,00	7 Dok	98.879.925	58,33	82,68	Kecamatan Buntu Pane
			2 Penyelenggaraan Urusan Pemerintahan yang tidak Dilaksanakan oleh Unit Kerja Perangkat Daerah yang Ada																								
			1 Peningkatan Efektifitas Pelaksanaan Pelayanan kepada Masyarakat di Wilayah Kecamatan	Layanan Paten	1100 Dok	48.840.800	0 Dok	-	0 0	-									- Dok	-	0,00	0,00	0 Dok	-	0,00	0,00	Kecamatan Buntu
																					0,00	**0,00**			**29,17**	**41,34**	
																					Sangat Rendah	**Sangat Rendah**			**Sangat Rendah**	**Sangat Rendah**	
			Program Pemberdayaan Masyarakat Desa dan Kelurahan																								
			1. Koordinasi Kegiatan Pemberdayaan Desa																								
			1 Peningkatan Efektifitas Kegiatan Pemberdayaan Masyarakat di Wilayah Kecamatan	Peningkatan Efektifitas Kegiatan Pemberdayaan Masyarakat di Wilayah	24 Dok	509.297.772	14 Dok	569.647.250	2 Dok	150.000.000	1 Dok	101.437.500							1 Dok	101.437.500	50,00	67,63	15 Dok	671.084.750	62,50	131,77	Kecamatan Buntu Pane
																					50,00	**67,63**			**62,50**	**131,77**	
																					Sangat Rendah	**Sedang**			**Rendah**	**Sangat Tinggi**	
			Program Penyelenggaraan Urusan Pemerintahan Umum																								
			1. Penyelenggaraan Urusan Pemerintahan Umum sesuai Penugasan Kepala Daerah																								
			1 Pembinaan Persatuan dan Kesatuan Bangsa	Jumlah Kegiatan Peningkatan Peran Aktif Masyarakat dan Dunia Usaha	6 Keg	77.158.993	4 Keg	102.820.777	1 Keg	42.000.000									- Keg	-	0,00	0,00	4 Keg	102.820.777	66,67	133,26	Kecamatan Buntu Pane
																					0,00	**0,00**			**66,67**	**133,26**	
																					Sangat Rendah	**Sangat Rendah**			**Sedang**	**Sangat Tinggi**	
			Program Pembinaan dan Pengawasan Pemerintahan Desa																								
			1. Fasilitasi, Rekomendasi dan Koordinasi Pembinaan dan Pengawasan Pemerintahan Desa																								
			1 Fasilitasi Pengelolaan Keuangan Desa dan Pendayagunaan Aset Desa	Jumlah desa yang terfasilitasi dalam pengelolaan keuangan desa dan pendayagunaan aset desa	45 Desa	36.630.600	0 Desa	-	0 Desa	-									- Desa	-	0,00	0,00	0 Desa	-	0,00	0,00	Kecamatan Buntu Pane
			2 Fasilitasi Pelaksanaan Tugas Kepala Desa dan Perangkat Desa	Jumlah desa yang terfasilitasi dalam pelaksanaan tugas Kepala Desa dan Perangkat Desa	45 Desa	36.630.600	0 Desa	-	0 Desa	-									- Desa	-	0,00	0,00	0 Desa	-	0,00	0,00	Kecamatan Buntu Pane
			3 Fasilitasi Pelaksanaan Pemilihan Kepala Desa	Jumlah desa yang terfasilitasi dalam pelaksanaan pemilihan Kepala Desa	9 Desa	20.000.000	0 Desa	-	0 Desa	-									- Desa	-	0,00	0,00	0 Desa	-	0,00	0,00	Kecamatan Buntu Pane
			4 Fasilitasi Penyusunan Perencanaan Pembangunan Partisipasif	jumlah kegiatan Pembinaan Persatuan dan Kesatuan Bangsa	60 Dok	38.578.050	24 Dok	31.693.975	6 Dok	29.000.000	6 dok	29.000.000							6 Dok	29.000.000	100,00	100,00	30 Dok	60.693.975	50,00	157,33	Kecamatan Buntu Pane
																					100,00	**100,00**			**12,50**	**39,33**	
																					Sangat Tinggi	**Sangat Tinggi**			**Sangat Rendah**	**Sangat Rendah**	
																				582.450.368							
																					37,92	**38,71**			**53,38**	**83,96**	
																					Sangat Rendah	**Sangat Rendah**			**Rendah**	**Tinggi**	

No.	Sasaran	Kode	Urusan/Bidang Urusan Pemerintahan Daerah dan Program/Kegiatan	Indikator Kinerja Program (outcome)/ Kegiatan (output)	Target RPJMD Kabupaten pada Tahun 2026 (Akhir Periode RPJMD)		Realisasi Capaian Kinerja RPJMD Kabupaten sampai dengan RKPD Kabupaten Tahun Lalu (n-1)		Target Kinerja dan Anggaran RKPD Kabupaten Tahun Berjalan (Tahun n yang dievaluasi)		Realisasi Kinerja Pada Triwulan								Realisasi Capaian Kinerja dan Anggaran RKPD Kabupaten yang dievaluasi		Tingkat Capaian Kinerja dan Realisasi Anggaran RKPD pada tahun 2025 (%)		Realisasi Kinerja dan Anggaran RPJMD Kabupaten s/d tahun 2026 (Akhir Tahun Pelaksanaan RPJMD Tahun 2026)		Tingkat Capaian Kinerja dan Realisasi Anggaran RPJMD s/d tahun 2025 (%)		Unit Perangkat Daerah Penanggung Jawab
											I		II		III		IV									
					K	Rp	K	Rp	K	Rp	K	Rp	K	Rp	K	Rp	K	Rp	K	Rp	K	Rp	K	Rp	K	Rp	
			KECAMATAN SEI KEPAYANG																								
			PROGRAM PENUNJANG URUSAN PEMERINTAHAN DAERAH KABUPATEN/KOTA																								
			1. Administrasi Keuangan Perangkat Daerah																								
			1 Penyediaan Gaji dan Tunjangan ASN	Gaji dan tunjangan ASN	72 Bln	9.232.860.180	48 Bln	5.791.397.423	12 Bln	1.655.727.992	3 Bln	412.970.165							3 Bln	412.970.165	25,00	24,94	51 Bln	6.204.367.588	70,83	67,20	Kecamatan Sei Kepayang
			2. Administrasi Kepegawaian Perangkat Daerah																								
			1 Pengadaan Pakaian Dinas beserta Atribut Kelengkapannya	Pakaian Dinas beserta Atribut Kelengkapannya yang Diadakan	100 Bh	40.287.500	20 Bh	9.000.000	0 Bh	-									- Bh	-	0,00	0,00	20 Bh	9.000.000	20,00	22,34	Kecamatan Sei Kepayang
			3. Administrasi Umum Perangkat Daerah																								
			1 Penyediaan Komponen Instalasi Listrik/Penerangan Bangunan Kantor	Layanan Penyediaan Komponen Instalasi Listrik/Penerangan Bangunan Kantor	72 Bln	45.673.550	48 Bln	29.384.140	12 Bln	2.999.244	- -	-							- Bln	-	0,00	0,00	48 Bln	29.384.140	66,67	64,34	Kecamatan Sei Kepayang
			2 Penyediaan Peralatan dan Perlengkapan Kantor	Layanan Penyediaan Peralatan dan Perlengkapan Kantor	60 Bln	83.313.125	36 Bln	60.790.425	12 Bln	15.525.000	3 Bln	4.380.000							3 Bln	4.380.000	25,00	28,21	39 Bln	65.170.425	65,00	78,22	Kecamatan Sei Kepayang
			3 Penyediaan Bahan Logistik Kantor	Layanan Penyediaan Bahan Logistik Kantor	72 Bln	154.420.103	48 Bln	89.836.550	12 Bln	23.000.000	3 Bln	2.805.000							3 Bln	2.805.000	25,00	12,20	51 Bln	92.641.550	70,83	59,99	Kecamatan Sei
			4 Penyediaan Barang Cetakan dan Penggandaan	Layanan Penyediaan Barang Cetakan dan Penggandaan	72 Bln	67.558.075	48 Bln	39.352.125	12 Bln	3.000.700	0 -	-							- Bln	-	0,00	0,00	48 Bln	39.352.125	66,67	58,25	Kecamatan Sei Kepayang
			5 Penyelenggaraaan Rapat Koordinasi dan Konsultasi SKPD	Layanan Penyelenggaraan Rapat Koordinasi dan Konsultasi SKPD	72 Bln	58.381.000	36 Bln	25.492.344	12 Bln	10.000.000	- -	-							- Bln	-	0,00	0,00	36 Bln	25.492.344	50,00	43,67	Kecamatan Sei Kepayang
			4. Pengadaan Barang Milik Daerah Penunjang Urusan Pemerintah Daerah																								
			1 Pengadaan Mebel	Mebel yang Diadakan	67 Unit	60.045.000	67 Unit	60.045.000	0 -	-									- Unit	-	0,00	0,00	67 Unit	60.045.000	100,00	100,00	Kecamatan Sei Kepayang
			2 Pengadaan Peralatan dan Mesin Lainnya	Pengadaan Peralatan dan Mesin Lainnya	1 Unit	10.000.000	0 Unit	-	0 -	-									- Unit	-	0,00	0,00	0 Unit	-	0,00	0,00	Kecamatan Sei Kepayang
			3 Pengadaan Sarana dan Prasarana Pendukung Gedung Kantor atau Bangunan lainnya	Pengadaan Sarana dan Prasarana Pendukung Gedung Kantor atau Bangunan Lainnya	11 Unit	172.955.708	8 Unit	85.354.850	0 Bln	-									- Unit	-	0,00	0,00	8 Unit	85.354.850	72,73	49,35	Kecamatan Sei Kepayang
			5. Penyediaan Jasa Penunjang Urusan Pemerintah Daerah																								
			1 Penyediaan Jasa Komunikasi, Sumber daya Air dan Listrik	Jasa Komunikasi, Sumber Daya Air dan Listrik	72 Bln	119.088.071	48 Bln	61.949.338	12 Bln	15.000.384	3 Bln	2.196.360							3 Bln	2.196.360	25,00	14,64	51 Bln	64.145.698	70,83	53,86	Kecamatan Sei Kepayang
			2 Penyediaan Jasa Peralatan dan Perlengkapan Kantor	Jumlah Laporan Penyediaan Jasa Peralatan dan Perlengkapan Kantor	72 Bln	58.696.250	12 Bln	15.706.250	0 -	-									- Bln	-	0,00	0,00	12 Bln	15.706.250	16,67	26,76	Kecamatan Sei Kepayang
			3 Penyediaan Jasa Pelayanan Umum Kantor	Jasa Pelayanan Umum Kantor	72 Bln	229.198.750	48 Bln	174.709.150	12 Bln	54.432.000	3 Bln	13.608.000							3 Bln	13.608.000	25,00	25,00	51 Bln	188.317.150	70,83	82,16	Kecamatan Sei Kepayang
			6. Pemeliharaan Barang Milik Daerah Penunjang Urusan Pemerintah Daerah																								
			1 Penyediaan Jasa Pemeliharaan, Biaya Pemeliharaan, dan Pajak Perorangan Dinas atau Kendaraan Dinas Jabatan	Jasa Pemeliharaan, Biaya Pemeliharaan dan Pajak Kendaraan Perorangan Dinas atau Kendaraan Dinas Jabatan	6 unit	184.140.177	4 unit	140.202.700	1 unit	14.922.475	1 unit	5.086.424							1 unit	5.086.424	100,00	34,09	5 unit	145.289.124	83,33	78,90	Kecamatan Sei Kepayang
			2 Penyediaan Jasa Pemeliharaan, Biaya Pemeliharaan, Pajak dan Perizinan Kendaraan Dinas Operasional atau Lapangan	Jasa Pemeliharaan, Biaya Pemeliharaan, Pajak dan Perizinan Kendaraan Dinas Operasional atau Lapangan	6 unit	8.750.000	4 unit	6.796.400	1 unit	1.500.000	0 -	-							- unit	-	0,00	0,00	4 unit	6.796.400	66,67	77,67	Kecamatan Sei Kepayang
			3 Pemeliharaan/Rehabilitasi Gedung Kantor dan Bangunan Lainnya	Gedung Kantor dan Bangunan Lainnya yang Dipelihara/Direhabilitasi	6 unit	169.189.980	5 unit	455.863.124	1 unit	100.000.700	1 unit	100.000.700							1 unit	100.000.700	100,00	100,00	6 unit	555.863.824	100,00	328,54	Kecamatan Sei Kepayang
			4 Pemeliharaan/Rehabilitasi Sarana dan Prasarana Gedung Kantor atau Bangunan Lainnya	Sarana dan Prasarana Gedung Kantor atau Bangunan Lainnya yang Dipelihara/ Direhabilitasi	30 Unit	126.315.000	11 Unit	71.911.000	1 unit	3.970.000		-							- Unit	-	0,00	0,00	11 Unit	71.911.000	36,67	56,93	Kecamatan Sei Kepayang
																					25,00	**18,39**			**60,45**	**73,42**	
																					Sangat Rendah	**Sangat Rendah**			**Rendah**	**Sedang**	
			PROGRAM PENYELENGGARAAN PEMERINTAHAN DAN PELAYANAN PUBLIK																								
			1. Koordinasi Penyelenggaraan Kegiatan Pemerintah di Tingkat Kecamatan																								

No.	Sasaran	Kode	Urusan/Bidang Urusan Pemerintahan Daerah dan Program/Kegiatan	Indikator Kinerja Program (outcome)/ Kegiatan (output)	Target RPJMD Kabupaten pada Tahun 2026 (Akhir Periode RPJMD)		Realiasi Capaian Kinerja RPJMD Kabupaten sampai dengan RKPD Kabupaten Tahun Lalu (n-1)		Target Kinerja dan Anggaran RKPD Kabupaten Tahun Berjalan (Tahun n yang dievaluasi)		Realisasi Kinerja Pada Triwulan								Realisasi Capaian Kinerja dan Anggaran RKPD Kabupaten yang dievaluasi		Tingkat Capaian Kinerja dan Realisasi Anggaran RKPD pada tahun 2025 (%)		Realisasi Kinerja dan Anggaran RPJMD Kabupaten s/d tahun 2026 (Akhir Tahun Pelaksanaan RPJMD Tahun 2026)		Tingkat Capaian Kinerja dan Realisasi Anggaran RPJMD s/d tahun 2025 (%)		Unit Perangkat Daerah Penanggung Jawab
											I		II		III		IV									
					K	Rp	K	Rp	K	Rp	K	Rp	K	Rp	K	Rp	K	Rp	K	Rp	K	Rp	K	Rp	K	Rp	
			1 Peningkatan Efektifitas Kegiatan Pemerintahan di Tingkat Kecamatan	Dokumen hasil koordinasi pelaksanaan kegiatan bidang pemerintahan	6 dok	114.118.750	4 dok	28.944.000	1 dok	30.001.000									- dok	-	0,00	0,00	4 dok	28.944.000	66,67	25,36	Kecamatan Sei Kepayang
			2. Penyelenggaraan Urusan Pemerintahan yang tidak Dilaksanakan oleh Unit Kerja Perangkat Daerah yang Ada di Kecamatan																								Kecamatan Sei Kepayang
			1 Peningkatan Partisipasi Masyarakat dalam Forum Musyawarah Perencanaan Pembangunan di Desa	Layanan PATEN	600 dok	24.674.500	1 dok	13.500.000	dok										- dok	-	0,00	0,00	1 dok	13.500.000	0,17	54,71	Kecamatan Sei Kepayang
																					0,00	**0,00**			**33,42**	**40,04**	
																					Sangat Rendah	**Sangat Rendah**			**Sangat Rendah**	**Sangat Rendah**	
			PROGRAM PEMBERDAYAAN MASYARAKAT DESA DAN KELURAHAN																								
			1. Koordinasi Kegiatan Pemberdayaan Desa																								
			1 Peningkatan Efektifitas Kegiatan Pemberdayaan Masyarakat di Wilayah Kecamatan	Dokumen hasil koordinasi pelaksanaan kegiatan bidang pemberdayaan Masyarakat	18 dok	382.676.463	12 dok	263.455.875	3 dok	75.000.000	3 dok	70.000.000							3 dok	70.000.000	100,00	93,33	15 dok	333.455.875	83,33	87,14	Kecamatan Sei Kepayang
																					100,00	**93,33**			**83,33**	**87,14**	
																					Sangat Tinggi	**Sangat Tinggi**			**Tinggi**	**Tinggi**	
			PROGRAM KOORDINASI KETENTRAMAN DAN KETERTIBAN UMUM																								
			1. Koordinasi Upaya Penyelenggaraan Ketenteraman dan Ketertiban Umum																								
			1 Sinergitas dengan Kepolisian Negara Republik Indonesia , Tentara Nasional Indonesia dan Instansi Vertikal di Wilayah Kecamatan	Dokumen hasil koordinasi pelaksanaan kegiatan bidang Trantibum	4 dok	12.000.000	0 dok	-											- dok	-	0,00	0,00	0 dok	-	0,00	0,00	Kecamatan Sei Kepayang
																					0,00	**0,00**			**0,00**	**0,00**	
																					Sangat Rendah	**Sangat Rendah**			**Sangat Rendah**	**Sangat Rendah**	
			PROGRAM PENYELENGGARAAN URUSAN PEMERINTAHAN UMUM																								
			1. Penyelenggaraan Urusan Pemerintahan Umum sesuai Penugasan Kepala Daerah																								
			1 Pembinaan Persatuan dan Kesatuan Bangsa	Pembinaan Persatuan dan Kesatuan Bangsa	6 Keg	52.297.200	4 Keg	58.155.500	1 Keg	15.001.000									- Keg	-	0,00	0,00	4 Keg	58.155.500	66,67	111,20	Kecamatan Sei Kepayang
			2 Pelaksanaan Tugas Forum Koordinasi Pimpinan di Kecamatan	Dokumen Hasil Pelaksanaan Tugas Forum Koordinasi Pimpinan di Kecamatan	5 dok	24.733.750	1 dok	-	0 dok	-									- dok	-	0,00	0,00	1 dok	-	20,00	0,00	Kecamatan Sei Kepayang
																					0,00	**0,00**			**43,33**	**55,60**	
																					Sangat Rendah	**Sangat Rendah**			**Sangat Rendah**	**Rendah**	
			PROGRAM PEMBINAAN DAN PENGAWASAN PEMERINTAHAN DESA																								
			1. Fasilitasi, Rekomendasi dan Koordinasi Pembinaan dan Pengawasan Pemerintahan Desa																								
			1 Fasilitasi Administrasi Tata Pemerintahan Desa	Jumlah desa yang terfasilitasi dalam administrasi tata pemerintahan desa	6 Desa	7.500.000	0 Desa	-	0 -	-									- Desa	-	0,00	0,00	0 Desa	-	0,00	0,00	Kecamatan Sei Kepayang
			2 Fasilitasi Pelaksanaan Tugas Kepala Desa dan Perangkat Desa	Jumlah desa yang terfasilitasi dalam pelaksanaan tugas Kepala Desa dan Perangkat Desa	6 Desa	7.500.000	0 Desa	-	0 -	-									- Desa	-	0,00	0,00	0 Desa	-	0,00	0,00	Kecamatan Sei Kepayang
			3 Fasilitasi Pelaksanaan Pemilihan Kepala Desa	Jumlah desa yang terfasilitasi dalam pelaksanaan pemilihan Kepala Desa	6 Desa	15.995.000	0 Desa	-	0 -	-									- Desa	-	0,00	0,00	0 Desa	-	0,00	0,00	Kecamatan Sei Kepayang
			4 Fasilitasi Penyusunan Perencanaan Pembangunan Partisipatif	Dokumen Hasil Musrenbang Kecamatan/Desa/Kelurahan	48 Dok	56.894.000	32 Dok	35.096.000	8 Dok	7.001.000	8 Dok	7.001.000							8 Dok	7.001.000	100,00	100,00	40 Dok	42.097.000	83,33	73,99	Kecamatan Sei Kepayang
																					100,00	**100,00**			**20,83**	**18,50**	
																					Sangat Tinggi	**Sangat Tinggi**			**Sangat Rendah**	**Sangat Rendah**	
																				618.047.649							
																					45,00	**42,34**			**48,27**	**54,94**	
																					Sangat Rendah	**Sangat Rendah**			**Sangat Rendah**	**Rendah**	
			KECAMATAN TANJUNG BALAI																								
			A. Program Penunjang Urusan Pemerintahan daerah																								
			1. Administrasi Umum Perangkat Daerah																								
			1 Penyediaan Komponen Instalasi Listrik/Penerangan Bangunan Kantor	jumlah bulan Penyediaan Komponen Instalasi Listrik/Penerangan Bangunan Kantor	72 Bln	15.801.774	48 Bln	46.472.400	12 Bln	4.561.750	3 Bln	1.510.000							3 Bln	1.510.000	25,00	33,10	51 Bln	47.982.400	70,83	303,65	Kecamatan Tanjung Balai
			2 Penyediaan Jasa Peralatan dan Perlengkapan Kantor	jumlah bulan Penyediaan Jasa Peralatan dan Perlengkapan Kantor	72 Bln	94.310.346	18 Bln	32.221.350	Bln										- Bln	-	0,00	0,00	18 Bln	32.221.350	25,00	34,17	Kecamatan Tanjung Balai
			3 Penyediaan Bahan Logistik Kantor	jumlah bulan Penyediaan Bahan Logistik Kantor	72 Bln	101.261.085	48 Bln	115.022.400	12 Bln	11.999.600	3 Bln	3.858.400							3 Bln	3.858.400	25,00	32,15	51 Bln	118.880.800	70,83	117,40	Kecamatan Tanjung Balai

No.	Sasaran	Kode	Urusan/Bidang Urusan Pemerintahan Daerah dan Program/Kegiatan	Indikator Kinerja Program (outcome)/ Kegiatan (output)	Target RPJMD Kabupaten pada Tahun 2026 (Akhir Periode RPJMD)		Realiasi Capaian Kinerja RPJMD Kabupaten sampai dengan RKPD Kabupaten Tahun Lalu (n-1)		Target Kinerja dan Anggaran RKPD Kabupaten Tahun Berjalan (Tahun n yang dievaluasi)		Realisasi Kinerja Pada Triwulan								Realisasi Capaian Kinerja dan Anggaran RKPD Kabupaten yang dievaluasi		Tingkat Capaian Kinerja dan Realisasi Anggaran RKPD pada tahun 2025 (%)		Realisasi Kinerja dan Anggaran RPJMD Kabupaten s/d tahun 2026 (Akhir Tahun Pelaksanaan RPJMD Tahun 2026)		Tingkat Capaian Kinerja dan Realisasi Anggaran RPJMD s/d tahun 2025 (%)		Unit Perangkat Daerah Penanggung Jawab
											I		II		III		IV									
					K	Rp	K	Rp	K	Rp	K	Rp	K	Rp	K	Rp	K	Rp	K	Rp	K	Rp	K	Rp	K	Rp	
			4 Penyediaan Barang Cetakan dan Penggandaan	jumlah bulan Penyediaan Barang Cetakan dan Penggandaan	72 Bln	48.405.321	48 Bln	45.140.800	12 Bln	3.000.000	3 Bln	1.500.000							3 Bln	1.500.000	25,00	50,00	51 Bln	46.640.800	70,83	96,35	Kecamatan Tanjung Balai
			5 Penyelenggaraaan Rapat Koordinasi dan Konsultasi SKPD	jumlah bulan Penyelenggaraaan Rapat Koordinasi dan Konsultasi SKPD	72 Bln	96.850.088	48 Bln	30.314.514	12 Bln	10.000.000	3 Bln	-							3 Bln	-	25,00	0,00	51 Bln	30.314.514	70,83	31,30	Kecamatan Tanjung Balai
			2. Pengadaan Barang Milik Daerah Penunjang Urusan																								
			1 Pengadaan Mebel	jumlah Pengadaan Mebel	6 Tahun		3 Tahun	193.169.563	0 tahun	-									- Tahun	-	0,00	0,00	3 Tahun	193.169.563	0,00	0,00	Kecamatan Tanjung Balai
			2 Pengadaan Sarana dan Prasarana Gedung Kantor atau Bangunan lainnya	jumlah Pengadaan Sarana dan Prasarana Gedung Kantor atau Bangunan lainnya	6 Tahun		14 Tahun	144.187.686	Bln									- Tahun	-	0,00	0,00	14 Tahun	144.187.686	0,00	0,00	Kecamatan Tanjung Balai
			3. Penyediaan Jasa Penunjang Urusan Pemerintah Daerah																								
			1 Penyediaan Jasa Komunikasi, Sumber daya Air dan Listrik	jumlah bulan Penyediaan Jasa Komunikasi, Sumber	72 Bln	100.261.085	48 Bln	106.730.664	12 Bln	22.997.400	3 Bln	5.016.200							3 Bln	5.016.200	25,00	21,81	51 Bln	111.746.864	70,83	111,46	Kecamatan Tanjung Balai
			2 Penyediaan Jasa Peralatan dan Perlengkapan Kantor	jumlah bulan Penyediaan Jasa Peralatan dan	72 Bln	94.310.346	42 Bln	71.559.850	12 Bln	9.499.500	3 Bln	3.160.000							3 Bln	3.160.000	25,00	33,26	45 Bln	74.719.850	62,50	79,23	Kecamatan Tanjung Balai
			3 Penyediaan Jasa Pelayanan Umum Kantor	jumlah bulan Penyediaan Jasa Pelayanan Umum	72 Bln	200.496.949	48 Bln	242.084.400	12 Bln	68.040.000	3 Bln	11.340.000							3 Bln	11.340.000	25,00	16,67	51 Bln	253.424.400	70,83	126,40	Kecamatan Tanjung Balai
			4. Pemeliharaan Barang Milik Daerah Penunjang Urusan Pemerintah Daerah																								
			1 Penyediaan Jasa Pemeliharaan, Biaya Pemeliharaan, dan Pajak Perorangan Dinas atau Kendaraan Dinas Jabatan	jumlah bulan Penyediaan Jasa Pemeliharaan, Biaya Pemeliharaan, dan Pajak Perorangan Dinas	72 bln	236.444.634	45 bln	164.703.770	12 bln	15.295.500	3 Bln	3.008.400							3 bln	3.008.400	25,00	19,67	48 bln	167.712.170	66,67	70,93	Kecamatan Tanjung Balai
			2 Penyediaan Jasa Pemeliharaan, Biaya Pemeliharaan, Pajak dan Perizinan Kendaraan Dinas Operasional atau Lapangan	jumlah bulan Penyediaan Jasa Pemeliharaan, Biaya Pemeliharaan, Pajak dan Perizinan	kali		3 kali	4.651.084	1 kali	1.500.000		-							- kali	-	0,00	0,00	3 kali	4.651.084	0,00	0,00	Kecamatan Tanjung Balai
			3 Pemeliharaan/Rehabilitasi Gedung Kantor dan Bangunan Lainnya	jumlah bulan Pemeliharaan/Rehabilitasi Gedung Kantor dan Bangunan Lainnya	72 bln	33.753.695	48 bln	112.715.800	12 bln	9.999.950	3 Bln	-							3 bln	-	25,00	0,00	51 bln	112.715.800	70,83	333,94	Kecamatan Tanjung Balai
			4 Pemeliharaan/Rehabilitasi Sarana dan Prasarana Gedung Kantor atau Bangunan Lainnya	jumlah bulan Pemeliharaan/Rehabilitasi Sarana dan Prasarana Gedung	72 Bln	20.252.218	42 Bln	43.770.000	12 Bln	7.300.000	3 Bln	1.460.000							3 Bln	1.460.000	25,00	20,00	45 Bln	45.230.000	62,50	223,33	Kecamatan Tanjung Balai
			5. Administrasi Kepegawaian Perangkat Daerah																								
			1 Pengadaan Pakaian Dinas beserta atribut kelengkapannya	jumlah pengadaan pakaian dinas beserta atribut kelengkapannya	150 set	37.236.037	19 set	25.200.000	0 Thn	-									- set	-	0,00	0,00	19 set	25.200.000	12,67	67,68	Kecamatan Tanjung Balai
																					19,23	**17,44**			**60,43**	**132,99**	
																					Sangat Rendah	**Sangat Rendah**			**Rendah**	**Sangat Tinggi**	
			B. Program Penyelenggaraan Pemerintahan dan Pelayanan Publik																								
			1. Koordinasi Penyelenggaraan Kegiatan Pemerintah di Tingkat Kecamatan																								
			1 Peningkatan Efektifitas Kegiatan Pemerintahan di Tingkat Kecamatan	jumlah kegiatan Peningkatan Efektifitas Kegiatan Pemerintahan di Tingkat Kecamatan	12 kali	168.768.476	7 kali	20.076.625	2 kali	14.996.800									- kali	-	0,00	0,00	7 kali	20.076.625	58,33	11,90	Kecamatan Tanjung Balai
																					0,00	**0,00**			**58,33**	**11,90**	
																					Sangat Rendah	**Sangat Rendah**			**Rendah**	**Sangat Rendah**	
			C. Program Pemberdayaan Masyarakat Desa dan Kelurahan																								
			1. Koordinasi Kegiatan Pemberdayaan Desa																								
			1 Peningkatan Efektifitas Kegiatan Pemberdayaan Masyarakat di Wilayah Kecamatan	Peningkatan Efektifitas Kegiatan Pemberdayaan	132 kali	261.382.868	81 kali	265.813.625	9 kali	87.280.800	9 Kali	87.280.800							9 kali	87.280.800	100,00	100,00	90 kali	353.094.425	68,18	135,09	Kecamatan Tanjung Balai
																					100,00	**100,00**			**68,18**	**135,09**	
																					Sangat Tinggi	**Sangat Tinggi**			**Sedang**	**Sangat Tinggi**	
			D. Program Penyelenggaraan Urusan Pemerintahan Umum																								
			1. Penyelenggaraan Urusan Pemerintahan Umum sesuai Penugasan Kepala Daerah																								
			f Pembinaan Persatuan dan Kesatuan Bangsa	Jumlah Kegiatan Peningkatan Peran Aktif Masyarakat dan Dunia Usaha	6 Kali	67.507.390	4 Kali	43.025.000	1 Kali	10.000.000									- Kali	-	0,00	0,00	4 Kali	43.025.000	66,67	63,73	Kecamatan Tanjung Balai
																					0,00	**0,00**			**66,67**	**63,73**	
																					Sangat Rendah	**Sangat Rendah**			**Sedang**	**Rendah**	
			E. Program Pembinaan dan Pengawasan Pemerintahan Desa																								
			1. Fasilitasi, Rekomendasi dan Koordinasi Pembinaan dan Pengawasan Pemerintahan Desa																								
			1 Fasilitasi Penyusunan Perencanaan Pembangunan Partisipasif	jumlah kegiatan Pembinaan Persatuan dan Kesatuan Bangsa	6 Kali	26.002.956	4 Kali	37.963.375	1 Kali	4.996.500	1 Kali	4.996.500							1 Kali	4.996.500	100,00	100,00	5 Kali	42.959.875	83,33	165,21	Kecamatan Tanjung Balai
																					100,00	**100,00**			**83,33**	**165,21**	
																					Sangat Tinggi	**Sangat Tinggi**			**Tinggi**	**Sangat Tinggi**	
										281.467.800										123.130.300							

No.	Sasaran	Kode	Urusan/Bidang Urusan Pemerintahan Daerah dan Program/Kegiatan	Indikator Kinerja Program (outcome)/ Kegiatan (output)	Target RPJMD Kabupaten pada Tahun 2026 (Akhir Periode RPJMD)		Realiasi Capaian Kinerja RPJMD Kabupaten sampai dengan RKPD Kabupaten Tahun Lalu (n-1)		Target Kinerja dan Anggaran RKPD Kabupaten Tahun Berjalan (Tahun n yang dievaluasi)		Realisasi Kinerja Pada Triwulan								Realisasi Capaian Kinerja dan Anggaran RKPD Kabupaten yang dievaluasi		Tingkat Capaian Kinerja dan Realisasi Anggaran RKPD pada tahun 2025 (%)		Realisasi Kinerja dan Anggaran RPJMD Kabupaten s/d tahun 2026 (Akhir Tahun Pelaksanaan RPJMD Tahun 2026)		Tingkat Capaian Kinerja dan Realisasi Anggaran RPJMD s/d tahun 2025 (%)		Unit Perangkat Daerah Penanggung Jawab
											I		II		III		IV									
					K	Rp	K	Rp	K	Rp	K	Rp	K	Rp	K	Rp	K	Rp	K	Rp	K	Rp	K	Rp	K	Rp	
																					43,85	43,49			67,39	101,78	
																					Sangat Rendah	Sangat Rendah			Sedang	Sangat Tinggi	
			KECAMATAN AEK KUASAN																								
			A. Program Penunjang Urusan Pemerintahan daerah																								
			A. Administrasi keuangan																								
			1. Penyediaan Gaji dan Tunjangan ASN	Terlaksananya Penyediaan gaji Dan Tunjangan	1484 Org/Bl	10.129.349.375	48 Org/Bl	6.751.867.536	12 Bln	1.925.064.371	3 bln	481.297.352							3 Org/Bl	481.297.352	25,00	25,00	51 Org/B	7.233.164.888	0,00	0,00	Kecamatan Aek Kuasan
			2. Administrasi Umum Perangkat Daerah																								
			1 Penyediaan Komponen Instalasi Listrik/Penerangan Bangunan Kantor	jumlah bulan Penyediaan Komponen Instalasi Listrik/Penerangan Bangunan Kantor	72 Bln	29.886.568	48 Bln	57.309.044	12 Bln	6.130.750	3 Bln	500.650							3 Bln	500.650	25,00	8,17	51 Bln	57.809.694	70,83	193,43	Kecamatan Aek Kuasan
			2 Penyediaan Jasa Peralatan dan Perlengkapan Kantor	Jumlah Paket Peralatan dan Perlengkapan Kantor yang Disediakan	72 Bln	108.000.000	48 Bln	154.643.723	12 Bln	57.500.100	3 Bln	9.361.000							3 Bln	9.361.000	25,00	16,28	51 Bln	164.004.723	70,83	151,86	Kecamatan Aek Kuasan
			3 Penyediaan Bahan Logistik Kantor	jumlah bulan Penyediaan Bahan Logistik Kantor	72 Bln	144.000.000	48 Bln	215.088.000	12 Bln	58.544.500	3 Bln	11.045.000							3 Bln	11.045.000	25,00	18,87	51 Bln	226.133.000	70,83	157,04	Kecamatan Aek Kuasan
			4 Penyediaan Barang Cetakan dan Penggandaan	jumlah bulan Penyediaan Barang Cetakan dan Penggandaan	72 Bln	72.000.000	48 Bln	108.456.700	12 Bln	35.129.200	3 Bln	7.051.700							3 Bln	7.051.700	25,00	20,07	51 Bln	115.508.400	70,83	160,43	Kecamatan Aek Kuasan
			5 Penyelenggaraaan Rapat Koordinasi dan Konsultasi SKPD	jumlah bulan Penyelenggaraaan Rapat Koordinasi dan Konsultasi SKPD	6 Laporan	62.928.000	3 Laporan	30.959.939	1 Laporan	15.000.000		-							- Laporan	-	0,00	0,00	3 Laporan	30.959.939	50,00	49,20	Kecamatan Aek Kuasan
			3. Pengadaan Barang Milik Daerah Penunjang Urusan Pemerintah Daerah																								
			1 Pengadaan Mebel	jumlah Pengadaan Mebel	1 Unit	1.600.000,00	1 Unit	1.600.000	Unit										- Unit	-	0,00	0,00	1 Unit	1.600.000	100,00	100,00	Kecamatan Aek Kuasan
			2 Pengadaan Peralatan dan Mesin Lainnya	Jumlah Pengadaan Peralatan dan Mesin Lainnya	1 Unit	3.000.000,00	3 Unit	29.930.600	1 Unit	5.000.000									- Unit	-	0,00	0,00	3 Unit	29.930.600	300,00	997,69	Kecamatan Aek Kuasan
			4. Pengadaan Barang Milik Daerah Penunjang Urusan																								
			1 Pengadaan Sarana dan Prasarana Gedung Kantor atau Bangunan lainnya	jumlah Pengadaan Sarana dan Prasarana Gedung Kantor atau Bangunan lainnya	15 Unit	75.225.000	3 Unit	31.790.000											- Unit	-	0,00	0,00	3 Unit	31.790.000	0,00	0,00	Kecamatan Aek Kuasan
			5. Penyediaan Jasa Penunjang Urusan Pemerintah Daerah																								
			1 Penyediaan Jasa Komunikasi, Sumber daya Air dan Listrik	jumlah bulan Penyediaan Jasa Komunikasi, Sumber daya Air dan Listrik	72 Bln	110.828.952	48 Bln	70.505.996	12 Bln	22.874.808	3 Bln	3.001.500							3 Bln	3.001.500	25,00	13,12	51 Bln	73.507.496	70,83	66,33	Kecamatan Aek Kuasan
			2 Penyediaan Jasa Pelayanan Umum Kantor	jumlah bulan Penyediaan Jasa Pelayanan Umum Kantor	72 Bln	241.200.000	48 Bln	168.417.600	12 Bln	54.432.000	3 Bln	9.072.000							3 Bln	9.072.000	25,00	16,67	51 Bln	177.489.600	70,83	73,59	Kecamatan Aek Kuasan
			6. Pemeliharaan Barang Milik Daerah Penunjang Urusan Pemerintah Daerah																								
			1 Penyediaan Jasa Pemeliharaan, Biaya Pemeliharaan, dan Pajak Perorangan Dinas atau Kendaraan Dinas Jabatan	jumlah bulan Penyediaan Jasa Pemeliharaan, Biaya Pemeliharaan, dan Pajak Perorangan Dinas atau Kendaraan Dinas	6 Jenis	234.585.000	4 Jenis	235.015.359	1 Unit	56.343.250	3 Bln	13.500.000							3 Jenis	13.500.000	300,00	23,96	7 Jenis	248.515.359	116,67	105,94	Kecamatan Aek Kuasan
			2 Penyediaan Jasa Pemeliharaan, Biaya Pemeliharaan, Pajak dan Perizinan Kendaraan Dinas Operasional atau Lapangan	jumlah bulan Penyediaan Jasa Pemeliharaan, Biaya Pemeliharaan, Pajak dan Perizinan Kendaraan Dinas Operasional atau	6 Unit	9.122.500	3 Unit	4.500.000	1 Unit	1.500.000		-							- Unit	-	0,00	0,00	3 Unit	4.500.000	50,00	49,33	Kecamatan Aek Kuasan
			3 Pemeliharaan/Rehabilitasi Gedung Kantor dan Bangunan Lainnya	jumlah bulan Pemeliharaan/Rehabilitasi Gedung Kantor dan Bangunan Lainnya	6 unit	714.150.000	4 unit	1.178.745.000	1 Unit	150.138.000	3 Bln	150.138.000							3 unit	150.138.000	300,00	100,00	7 unit	1.328.883.000	116,67	186,08	Kecamatan Aek Kuasan
			4 Pemeliharaan/Rehabilitasi Sarana dan Prasarana Gedung Kantor atau Bangunan Lainnya	jumlah bulan Pemeliharaan/Rehabilitasi Sarana dan Prasarana Gedung Kantor atau Bangunan Lainnya	102 unit	69.022.246	48 unit	33.047.500	12 Unit	16.300.000	3 Bln	700.000							3 unit	700.000	25,00	4,29	51 unit	33.747.500	50,00	48,89	Kecamatan Aek Kuasan
																					57,14	17,60			86,31	167,13	
																					Rendah	Sangat Rendah			Tinggi	Sangat Tinggi	
			B. Program Penyelenggaraan Pemerintahan dan Pelayanan Publik																								
			1. Koordinasi Penyelenggaraan Kegiatan Pemerintah di Tingkat Kecamatan																								
			1 Peningkatan Efektifitas Kegiatan Pemerintahan di Tingkat Kecamatan	jumlah kegiatan Peningkatan Efektifitas Kegiatan Pemerintahan di Tingkat Kecamatan	12 Dok	180.450.000,00	2 Dok	20.681.000	1 Dok	40.500.100									- Dok	-	0,00	0,00	2 Dok	20.681.000	16,67	11,46	Kecamatan Aek Kuasan
			2. Penyelenggaraan Urusan Pemerintahan yang Tidak Dilaksanakan oleh Unit Kerja Perangkat Daerah yang Ada di Kecamatan																								
			1 Peningkatan Efektifitas Pelaksanaan Pelayanan kepada Masyarakat di Wilayah Kecamatan	jumlah kegiatan Peningkatan Efektifitas Pelaksanaan Pelayanan kepada Masyarakat di Tingkat Kecamatan			1 0	15.997.400	1 dok	22.997.350									- 0	-	0,00	0,00	1 0	15.997.400	#DIV/0!	#DIV/0!	Kecamatan Aek Kuasan

No.	Sasaran	Kode	Urusan/Bidang Urusan Pemerintahan Daerah dan Program/Kegiatan	Indikator Kinerja Program (outcome)/ Kegiatan (output)	Target RPJMD Kabupaten pada Tahun 2026 (Akhir Periode RPJMD)		Realisasi Capaian Kinerja RPJMD Kabupaten sampai dengan RKPD Kabupaten Tahun Lalu (n-1)		Target Kinerja dan Anggaran RKPD Kabupaten Tahun Berjalan (Tahun n yang dievaluasi)		Realisasi Kinerja Pada Triwulan								Realisasi Capaian Kinerja dan Anggaran RKPD Kabupaten yang dievaluasi		Tingkat Capaian Kinerja dan Realisasi Anggaran RKPD pada tahun 2025 (%)		Realisasi Kinerja dan Anggaran RPJMD Kabupaten s/d tahun 2026 (Akhir Tahun Pelaksanaan RPJMD Tahun 2026)		Tingkat Capaian Kinerja dan Realisasi Anggaran RPJMD s/d tahun 2025 (%)		Unit Perangkat Daerah Penanggung Jawab
											I		II		III		IV									
					K	Rp	K	Rp	K	Rp	K	Rp	K	Rp	K	Rp	K	Rp	K	Rp	K	Rp	K	Rp	K	Rp	
																					0,00	**0,00**			**16,67**	**11,46**	
																					Sangat Rendah	**Sangat Rendah**			**Sangat Rendah**	**Sangat Rendah**	
			C. Program Pemberdayaan Masyarakat Desa dan Kelurahan																								
			1. Koordinasi Kegiatan Pemberdayaan Desa																								
			1 Peningkatan Efektifitas Kegiatan Pemberdayaan Masyarakat di Wilayah Kecamatan	Peningkatan Efektifitas Kegiatan Pemberdayaan Masyarakat di Wilayah Kecamatan	24 Laporan	312.780.000,00	6 Laporan	582.473.600	3 kali	73.510.100	3 Bulan	60.650.000							3 Laporan	60.650.000	100,00	82,51	9 Laporan	643.123.600	37,50	205,62	Kecamatan Aek Kuasan
			2. Kegiatan Pemberdayaan Kelurahan																								
			1 Pemberdayaan Masyarakat di Kelurahan	Peningkatan Efektifitas Kegiatan Pemberdayaan Masyarakat di Wilayah Kecamatan	36 Pokmas	2.116.622.118,00	12 Pokmas	342.211.500	6 Pokmas	211.796.500	3 Bulan	65.695.000							3 Pokmas	65.695.000	50,00	31,02	15 Pokmas	407.906.500	41,67	19,27	Kecamatan Aek Kuasan
			2 Pelaksanaan Tugas Forum Koordinasi Pimpinan di Kecamatan	Jumlah KegiatanRakorpem Di tingkat Kecamatan	1200 org	195.576.480,00	16 org	13.966.500	0 Bulan	-									- org	-	0,00	0,00	16 org	13.966.500	1,33	7,14	Kecamatan Aek Kuasan
																					75,00	**56,76**			**26,83**	**77,34**	
																					Sangat Rendah	**Sangat Rendah**			**Sangat Rendah**	**Sangat Rendah**	
			D. Program Penyelenggaraan Urusan Pemerintahan Umum																								
			1. Penyelenggaraan Urusan Pemerintahan Umum sesuai Penugasan Kepala Daerah																								
			1 Pembinaan Persatuan dan Kesatuan Bangsa	Jumlah Kegiatan Peningkatan Peran Aktif Masyarakat dan Dunia Usaha	1199 org	195.576.480,00	400 org	24.165.000	200 org	24.165.000									- org	-	0,00	0,00	400 org	24.165.000	33,36	12,36	Kecamatan Aek Kuasan
			2 Pelaksanaan Tugas Forum Koordinasi Pimpinan di Kecamatan	Jumlah KegiatanRakorpem Di tingkat Kecamatan	1200 org	195.576.480,00	195 org	52.970.600	145 org	16.000.000	50 org	3.000.000							50 org	3.000.000	34,48	18,75	245 org	55.970.600	20,42	28,62	Kecamatan Aek Kuasan
																					17,24	**9,38**			**33,36**	**12,36**	
																					Sangat Rendah	**Sangat Rendah**			**Sangat Rendah**	**Sangat Rendah**	
			E. Program Pembinaan dan Pengawasan Pemerintahan Desa																								
			1. Fasilitasi, Rekomendasi dan Koordinasi Pembinaan dan Pengawasan Pemerintahan Desa																								
			1 Fasilitasi Penyusunan Perencanaan Pembangunan Partisipasif	jumlah kegiatan Pembinaan Persatuan dan Kesatuan Bangsa	48 Dok	73.566.842,35	12 Dok	50.025.400	6 Dok	19.000.000	6 dok	19.000.000							6 Dok	19.000.000	100,00	100,00	18 Dok	69.025.400	37,50	93,83	Kecamatan Aek Kuasan
																					100,00	**100,00**			**37,50**	**93,83**	
																					Sangat Tinggi	**Sangat Tinggi**			**Sangat Rendah**	**Sangat Tinggi**	
																				834.012.202							
																					49,88	**36,75**			**40,13**	**72,42**	
																					Sangat Rendah	**Sangat Rendah**			**Sangat Rendah**	**Sedang**	
			KECAMATAN PULAU RAKYAT																								
			A. Program Penunjang Urusan Pemerintahan daerah																								
			1. Perencanaan dan Evaluasi Kinerja Perangkat Daerah																								
			1 Penyusunan Dokumen Perencanaan Perangkat Daerah	Jumlah Dokumen Perencanaan Perangkat Daerah	25 Dok	15.000.000	0 Dok	-											- Dok	-	0,00	0,00	0 Dok	-	0,00	0,00	Kecamatan Pulau Rakyat
			***1.* Administrasi Keuangan**																								
			1 Penyediaan Gaji dan Tunjangan ASN	Jumlah Bulan Gaji dan Tunjangan ASN	72 Bln	7.690.887.916	216 Bln	5.386.761.638	180 Orang	1.500.783.670	45 Orang	401.817.053							45 Bln	401.817.053	25,00	26,77	261 Bln	5.788.578.691	362,50	75,27	Kecamatan Pulau Rakyat
			3. Administrasi Kepegawaian Perangkat Daerah																								
			1 Pengadaan Pakaian Dinas beserta atribut kelengkapannya	jumlah pengadaan pakaian dinas beserta atribut kelengkapannya	115 Buah	92.000.000	34 Buah	9.450.000	2 Paket	16.000.000	2 Paket	16.000.000							2 Buah	16.000.000	100,00	100,00	36 Buah	25.450.000	31,30	27,66	Kecamatan Pulau Rakyat
			2. Administrasi Umum Perangkat Daerah																								
			1 Penyediaan Komponen Instalasi Listrik/Penerangan Bangunan Kantor	jumlah bulan Penyediaan Komponen Instalasi Listrik/Penerangan	72 Bln	35.669.075	37 Bln	19.495.314	1 Paket	3.900.000	0,25 Paket	1.011.200							0 Bln	1.011.200	25,00	25,93	37,25 Bln	20.506.514	51,74	57,49	Kecamatan Pulau Rakyat
			2 Penyediaan Peralatan dan Perlengkapan Kantor	jumlah bulan Penyediaan Peralatan dan Perlengkapan Kantor	48 Bln	48.000.000	13 Bln	36.622.550	1 Paket	14.887.300	0,25 Paket	3.832.200							0 Bln	3.832.200	25,00	25,74	13,25 Bln	40.454.750	27,60	84,28	Kecamatan Pulau Rakyat
			3 Penyediaan Bahan Logistik Kantor	jumlah bulan Penyediaan Bahan Logistik Kantor	72 Bln	180.000.000	37 Bln	117.479.750	1 Paket	36.000.000	0,25 Paket	9.130.400							0 Bln	9.130.400	25,00	25,36	37,25 Bln	126.610.150	51,74	70,34	Kecamatan Pulau Rakyat
			4 Penyediaan Barang Cetakan dan Penggandaan	jumlah bulan Penyediaan Barang Cetakan dan Penggandaan	72 Bln	47.937.500	37 Bln	32.171.025	1 Paket	8.999.920	0,25 Paket	2.394.540							0 Bln	2.394.540	25,00	26,61	37,25 Bln	34.565.565	51,74	72,11	Kecamatan Pulau Rakyat

No.	Sasaran	Kode	Urusan/Bidang Urusan Pemerintahan Daerah dan Program/Kegiatan	Indikator Kinerja Program (outcome)/ Kegiatan (output)	Target RPJMD Kabupaten pada Tahun 2026 (Akhir Periode RPJMD)		Realisasi Capaian Kinerja RPJMD Kabupaten sampai dengan RKPD Kabupaten Tahun Lalu (n-1)		Target Kinerja dan Anggaran RKPD Kabupaten Tahun Berjalan (Tahun n yang dievaluasi)		Realisasi Kinerja Pada Triwulan								Realisasi Capaian Kinerja dan Anggaran RKPD Kabupaten yang dievaluasi		Tingkat Capaian Kinerja dan Realisasi Anggaran RKPD pada tahun 2025 (%)		Realisasi Kinerja dan Anggaran RPJMD Kabupaten s/d tahun 2026 (Akhir Tahun Pelaksanaan RPJMD Tahun 2026)		Tingkat Capaian Kinerja dan Realisasi Anggaran RPJMD s/d tahun 2025 (%)		Unit Perangkat Daerah Penanggung Jawab
											I		II		III		IV									
					K	Rp	K	Rp	K	Rp	K	Rp	K	Rp	K	Rp	K	Rp	K	Rp	K	Rp	K	Rp	K	Rp	
			5 Penyelenggaraaan Rapat Koordinasi dan Konsultasi SKPD	jumlah bulan Penyelenggaraaan Rapat Koordinasi dan Konsultasi SKPD	72 Bln	71.968.000	25 Bln	35.758.844	1 Lapora	15.000.000	0 Laporan	-							- Bln	-	0,00	0,00	25 Bln	35.758.844	34,72	49,69	Kecamatan Pulau Rakyat
			3. Pengadaan Barang Milik Daerah Penunjang Urusan																								
			1 Pengadaan Kenderaan Dinas Operasional atau lapangan	Kenderaan dinas operasional yang diadakan	2 Unit	70.000.000	0 Unit	-	0 Unit	-									- Unit	-	0,00	0,00	0 Unit	-	0,00	0,00	Kecamatan Pulau Rakyat
			1 Pengadaan Mebel	jumlah Pengadaan Mebel	61 Unit	126.029.962	85 Unit	60.560.000	10 Unit	12.000.000	10 Unit	12.000.000							10 Unit	12.000.000	100,00	100,00	95 Unit	72.560.000	155,74	57,57	Kecamatan Pulau
			2 Pengadaan Sarana dan Prasarana Gedung Kantor atau Bangunan lainnya	jumlah Pengadaan Sarana dan Prasarana Gedung Kantor atau Bangunan lainnya	36 Unit	570.823.297	23 Unit	410.746.946	Unit										- Unit	-	0,00	0,00	23 Unit	410.746.946	63,89	71,96	Kecamatan Pulau Rakyat
			4. Penyediaan Jasa Penunjang Urusan Pemerintah Daerah																								
			1 Penyediaan Jasa Komunikasi, Sumber daya Air dan Listrik	jumlah bulan Penyediaan Jasa Komunikasi, Sumber daya Air dan Listrik	72 Bln	87.000.060	37 Bln	33.825.605	1 Lapora	12.029.572	0 Laporan	-							- Bln	-	0,00	0,00	37 Bln	33.825.605	51,39	38,88	Kecamatan Pulau Rakyat
			2 Penyediaan Jasa Peralatan dan Perlengkapan Kantor	jumlah bulan Penyediaan Jasa Peralatan dan Perlengkapan Kantor	72 Bln	90.000.000	24 Bln	31.909.750	0 Lapora	-	0 Laporan	-							- Bln	-	0,00	0,00	24 Bln	31.909.750	33,33	35,46	Kecamatan Pulau Rakyat
			3 Penyediaan Jasa Pelayanan Umum Kantor	jumlah bulan Penyediaan Jasa Pelayanan Umum Kantor	72 Bln	241.191.000	37 Bln	168.701.400	1 Lapora	54.432.000	0,25 Laporan	13.608.000							0 Bln	13.608.000	25,00	25,00	37,25 Bln	182.309.400	51,74	75,59	Kecamatan Pulau Rakyat
			5. Pemeliharaan Barang Milik Daerah Penunjang Urusan Pemerintah Daerah																								
			1 Penyediaan Jasa Pemeliharaan, Biaya Pemeliharaan, dan Pajak Perorangan Dinas atau Kendaraan Dinas Jabatan	Jumlah Jasa Pemeliharaan, Biaya Pemeliharaan, Pajak Perorangan Dinas atau Kendaraan Dinas Jabatan	13 Unit	225.798.100	4 Unit	153.084.200	1 Unit	30.999.979	0 Unit	8.980.200							0 Unit	8.980.200	25,00	28,97	4,25 Unit	162.064.400	32,69	71,77	Kecamatan Pulau Rakyat
			2 Penyediaan Jasa Pemeliharaan, Biaya Pemeliharaan, Pajak dan Perizinan Kendaraan Dinas Operasional atau Lapangan	jumlah Penyediaan Jasa Pemeliharaan, Biaya Pemeliharaan, Pajak dan Perizinan Kendaraan Dinas Operasional atau Lapangan	13 Unit	8.600.000	4 Unit	4.372.060	1 Unit	1.500.000	- Unit	-							- Unit	-	0,00	0,00	4 Unit	4.372.060	30,77	50,84	Kecamatan Pulau Rakyat
			3 Pemeliharaan/Rehabiltasi Gedung Kantor dan Bangunan Lainnya	jumlah PemeliharaanPeralatan dan Mesin Lainnya	66 Unit	33.010.000	18 Unit	12.424.000	2 Unit	2.749.860	1 Unit	2.749.860							1 Unit	2.749.860	50,00	100,00	19 Unit	15.173.860	28,79	45,97	Kecamatan Pulau Rakyat
			4 Pemeliharaan/Rehabiltasi Sarana dan Prasarana Gedung Kantor atau Bangunan Lainnya	jumlah Pemeliharaan/Rehabilitasi Gedung Kantor atau Bangunan Lainnya	12 Unit	660.981.000	25 Unit	185.386.475	11 Unit	5.750.000	3 Unit	2.130.000							3 Unit	2.130.000	27,27	37,04	28 Unit	187.516.475	233,33	28,37	Kecamatan Pulau Rakyat
																					34,79	**40,11**			**71,83**	**50,74**	
																					Sangat Rendah	**Sangat Rendah**			**Sedang**	**Sangat Rendah**	
			B. Program Penyelenggaraan Pemerintahan dan Pelayanan Publik																								
			1. Koordinasi Penyelenggaraan Kegiatan Pemerintah di Tingkat Kecamatan																								
			1 Peningkatan Efektifitas Kegiatan Pemerintahan di Tingkat Kecamatan	jumlah Dokumen kegiatan Peningkatan Efektifitas Kegiatan Pemerintahan di Tingkat Kecamatan	12 Dok	143.970.000	7 Dok	26.586.250	2 Dok	8.027.500									- Dok	-	0,00	0,00	7 Dok	26.586.250	58,33	18,47	Kecamatan Pulau Rakyat
			2. Penyelenggaraan Urusan Pemerintahan yang tidak Dilaksanakan oleh Unit Kerja Perangkat Daerah yang Ada di Kecamatan																								
			1 Peningkatan Efektifitas Pelaksanaan Pelayanan kepada Masyarakat di Wilayah Kecamatan	Layanan Paten	1200 Dok	12.000.000																					
																					0,00	**0,00**			**58,33**	**18,47**	
																					Sangat Rendah	**Sangat Rendah**			**Rendah**	**Sangat Rendah**	
			C. Program Pemberdayaan Masyarakat Desa dan Kelurahan																								
			1. Peningkatan Efektifitas Kegiatan Pemberdayaan Masyarakat di Wilayah Kecamatan																								
			1 Peningkatan Partisipasi Masyarakat dalam Forum Musyawarah Perencanaan Pembangunan di Desa	Persentase desa yang dalam forum musrenbang melibatkan unsur masyarakat	100 %	6.000.000	0 %	-											- %	-	0,00	0,00	0 %	-	0,00	0,00	Kecamatan Pulau Rakyat
			2. Koordinasi Kegiatan Pemberdayaan Desa																								
			1 Peningkatan Efektifitas Kegiatan Pemberdayaan Masyarakat di Wilayah Kecamatan	Dokumen hasil koordinasi pelaksanaan kegiatan bidang	84 Dok	449.905.046	48 Dok	250.952.958	2 Dok	75.000.500	2 Dok	75.000.500							2 Dok	75.000.500	100,00	100,00	50 Dok	325.953.458	59,52	72,45	Kecamatan Pulau Rakyat
																					100,00	**100,00**			**29,76**	**36,22**	
																					Sangat Tinggi	**Sangat Tinggi**			**Sangat Rendah**	**Sangat Rendah**	
			D. Program Penyelenggaraan Urusan Pemerintahan Umum																								
			1. Koordinasi Upaya Penyelenggaraan Ketenteraman dan Ketertiban Umum																								
			1 Sinergitas dengan Kepolisian Negara Republik Indonesia, Tentara Nasional Indonesia dan Instansi Vertikal di Wilayah Kecamatan	Dokumen hasil koordinasi pelaksanaan kegiatan bidang	10 Dok	5.000.000	0 Dok	-											- Dok	-	0,00	0,00	0 Dok	-	0,00	0,00	Kecamatan Pulau Rakyat

No.	Sasaran	Kode	Urusan/Bidang Urusan Pemerintahan Daerah dan Program/Kegiatan	Indikator Kinerja Program (outcome)/ Kegiatan (output)	Target RPJMD Kabupaten pada Tahun 2026 (Akhir Periode RPJMD)		Realisasi Capaian Kinerja RPJMD Kabupaten sampai dengan RKPD Kabupaten Tahun Lalu (n-1)		Target Kinerja dan Anggaran RKPD Kabupaten Tahun Berjalan (Tahun n yang dievaluasi)		Realisasi Kinerja Pada Triwulan								Realisasi Capaian Kinerja dan Anggaran RKPD Kabupaten yang dievaluasi		Tingkat Capaian Kinerja dan Realisasi Anggaran RKPD pada tahun 2025 (%)		Realisasi Kinerja dan Anggaran RPJMD Kabupaten s/d tahun 2026 (Akhir Tahun Pelaksanaan RPJMD Tahun 2026)		Tingkat Capaian Kinerja dan Realisasi Anggaran RPJMD s/d tahun 2025 (%)		Unit Perangkat Daerah Penanggung Jawab
											I		II		III		IV									
					K	Rp	K	Rp	K	Rp	K	Rp	K	Rp	K	Rp	K	Rp	K	Rp	K	Rp	K	Rp	K	Rp	
			2. *Penyelenggaraan Urusan Pemerintahan Umum sesuai Penugasan Kepala Daerah*																								
			1 Pembinaan Persatuan dan Kesatuan Bangsa	Kegiatan Pembinaan Persatuan dan Kesatuan Bangsa	6 Keg	188.358.750	4 Keg	80.870.750	500 Orang	20.000.000									- Keg	-	0,00	0,00	4 Keg	80.870.750	66,67	42,93	Kecamatan Pulau Rakyat
																					0,00	**0,00**			**33,33**	**21,47**	
																					Sangat Rendah	**Sangat Rendah**			**Sangat Rendah**	**Sangat Rendah**	
			E. Program Pembinaan dan Pengawasan Pemerintahan Desa																								
			1. Fasilitasi, Rekomendasi dan Koordinasi Pembinaan dan Pengawasan Pemerintahan Desa																								
			1 Fasilitasi Administrasi Tata Pemerintahan Desa	Jumlah desa yang terfasilitasi dalam administrasi pemerintahan desa	60 Desa	6.000.000	2 Desa	15.000.000	Dokumen										- Desa	-	0,00	0,00	2 Desa	15.000.000	3,33	250,00	Kecamatan Pulau Rakyat
			2 Fasilitasi Pengelolaan Keuangan Desa dan Pendayagunaan Aset Desa	Jumlah desa yang terfasilitasi dalam pengelolaan keuangan desa dan	60 Desa	6.000.000	0 Desa	-											- Desa	-	0,00	0,00	0 Desa	-	0,00	0,00	Kecamatan Pulau Rakyat
			3 Fasilitasi Pelaksanaan Tugas Kepala Desa dan Perangkat Desa	Jumlah desa yang terfasilitasi dalam pelaksanaan tugas Kepala Desa dan	60 Desa	6.000.000	0 Desa	-											- Desa	-	0,00	0,00	0 Desa	-	0,00	0,00	Kecamatan Pulau Rakyat
			4 Fasilitasi Pelaksanaan Pemilihan Kepala Desa	Jumlah desa yang terfasilitasi dalam pelaksanaan pemilihan Kepala Desa	12 Desa	6.000.000	0 Desa	-											- Desa	-	0,00	0,00	0 Desa	-	0,00	0,00	Kecamatan Pulau Rakyat
			5 Fasilitasi Pelaksanaan Tugas dan Fungsi Badan Permusyawaratan Desa	Jumlah desa yang terfasilitasi dalam pelaksanaan tugas dan fungsi Badan	60 Desa	6.000.000	0 Desa	-											- Desa	-	0,00	0,00	0 Desa	-	0,00	0,00	Kecamatan Pulau Rakyat
			6 Fasilitasi Pelaksanaan Tugas, Fungsi, dan Kewajiban Lembaga Kemasyarakatan	Jumlah desa yang terfasilitasi dalam pelaksanaan tugas, fungsi, dan kewajiban	60 Desa	6.000.000	0 Desa	-											- Desa	-	0,00	0,00	0 Desa	-	0,00	0,00	Kecamatan Pulau Rakyat
			7 Fasilitasi Penyusunan Perencanaan Pembangunan Partisipasif	Dokumen Hasil Musrenbang Kecamatan/Desa/Kelurahan	78 Dok	51.595.000	52 Dok	30.648.400	13 Dok	8.052.150	13 Dok	8.052.150							13 Dok	8.052.150	100,00	100,00	65 Dok	38.700.550	83,33	75,01	Kecamatan Pulau Rakyat
																					50,00	**50,00**			**12,38**	**46,43**	
																					Sangat Rendah	**Sangat Rendah**			**Sangat Rendah**	**Sangat Rendah**	
																				556.706.103							
																					36,96	**38,02**			**41,13**	**34,66**	
																					Sangat Rendah	**Sangat Rendah**			**Sangat Rendah**	**Sangat Rendah**	
			KECAMATAN SEI DADAP																								
			A. PROGRAM PENUNJANG URUSAN PEMERINTAHAN DAERAH KABUPATEN/KOTA																								
			1. Administrasi Keuangan Perangkat Daerah																								
			1. Penyediaan Gaji dan Tunjangan ASN	Jumlah Orangyang menerima gaji dan Tunjangan	72 bulan	10.685.004.410	48 bulan	7.011.970.833	12 Bln	2.020.662.849	3 Bln	601.745.548							3 bulan	601.745.548	25,00	29,78	51 bulan	7.613.716.381	70,83	71,26	Kecamatan Sei Dadap
			2. Adminstrasi kepegawaian perangkat daerah	Persentase Layanan Adminstrasi Perangkat																							
			1. Pengadaan Pakaian Dinas beserta atribut kelengkapannya	Jumlah Paket Pakaian Dinas Beserta atribut kelengkapan	125 Paket	50.000.000,00	36 Paket	16.312.500,00	9 Paket	9.450.000,00									- Paket	-	0,00	0,00	36 Paket	16.312.500	28,80	32,63	Kecamatan Sei Dadap
			3 Administrasi Umum Perangkat Daerah																								
			1. Penyediaan Komponen Instalasi Listrik/Penerangan Bangunan Kantor	Jumlah Paket Penyediaan Komponen Instalasi Listrik/Penerangan Bangunan Kantor	72 Paket	32.468.000	48 Paket	57.951.295	12 Bln	2.000.587	3 Bln	728.529							3 Paket	728.529	25,00	36,42	51 Paket	58.679.824	70,83	180,73	Kecamatan Sei Dadap
			2. Penyediaan Peralatan dan Perlengkapan Kantor	Jumlah Paket Peralatan dan Perlengkapan Kantor	60 Paket	110.058.800	36 Paket	132.971.625	12 Bln	24.009.425	3 Bln	6.406.125							3 Paket	6.406.125	25,00	26,68	39 Paket	139.377.750	65,00	126,64	Kecamatan Sei Dadap
			3. Penyediaan Bahan logistik Kantor	Jumlah Paket Bahan Logistik Kantor	72 Paket	215.000.000	48 Paket	206.819.050	12 Bln	15.000.500	3 Bln	3.846.700							3 Paket	3.846.700	25,00	25,64	51 Paket	210.665.750	70,83	97,98	Kecamatan Sei Dadap
			4. Penyediaan Barang Cetakan dan Penggandaan	Jumlah Paket Penyediaan Barang Cetakan dan Penggandaan	72 Paket	78.000.000	48 Paket	69.157.350	12 Bln	2.385.600	3 Bln	-							3 Paket	-	25,00	0,00	51 Paket	69.157.350	70,83	88,66	Kecamatan Sei Dadap
			5. Penyelenggaraan Rapat Koordinasi dan Konsultasi SKPD	Penyelenggaraan Rapat Koordinasi dan Konsultasi SKPD	72 Lap	51.476.000	48 Lap	34.017.239	12 Bln	10.000.000	3 Bln	-							3 Lap	-	25,00	0,00	51 Lap	34.017.239	70,83	66,08	Kecamatan Sei Dadap
			4 Pengadaan Barang Milik Daerah Penunjang Urusan Pemerintah Daerah																								
			1 pengadaan kenderaan dinas operasional atau lapangan	Jumlah Unit Kendaraan Dinas Operasional atau Lapangan	5 Unit	163.000.000	0 Unit	-	unit	-									- Unit	-	0,00	0,00	0 Unit	-	0,00	0,00	Kecamatan Sei Dadap
			2 pengadaan mebel	Jumlah Paket Pengadaan mebel tersedia	28 Unit	95.703.000	1 Unit	63.090.000	10 unit	10.046.500									- Unit	-	0,00	0,00	1 Unit	63.090.000	3,57	65,92	Kecamatan Sei Dadap
			3 Pengadaan Sarana dan Prasarana Gedung Kantor atau Bangunan Lainnya	Jumlah Unit Pengadaan Sarana dan Prasarana Gedung Kantor atau Bangunan Lainnya	19 Unit	178.520.000	2 Unit	44.941.750	12 Bln	9.922.500									- Unit	-	0,00	0,00	2 Unit	44.941.750	10,53	25,17	Kecamatan Sei Dadap
			5 Penyediaan Jasa Penunjang Urusan Pemerintahan																								

No.	Sasaran	Kode	Urusan/Bidang Urusan Pemerintahan Daerah dan Program/Kegiatan	Indikator Kinerja Program (outcome)/ Kegiatan (output)	Target RPJMD Kabupaten pada Tahun 2026 (Akhir Periode RPJMD)		Realisasi Capaian Kinerja RPJMD Kabupaten sampai dengan RKPD Kabupaten Tahun Lalu (n-1)		Target Kinerja dan Anggaran RKPD Kabupaten Tahun Berjalan (Tahun n yang dievaluasi)		Realisasi Kinerja Pada Triwulan								Realisasi Capaian Kinerja dan Anggaran RKPD Kabupaten yang dievaluasi		Tingkat Capaian Kinerja dan Realisasi Anggaran RKPD pada tahun 2025 (%)		Realisasi Kinerja dan Anggaran RPJMD Kabupaten s/d tahun 2026 (Akhir Tahun Pelaksanaan RPJMD Tahun 2026)		Tingkat Capaian Kinerja dan Realisasi Anggaran RPJMD s/d tahun 2025 (%)		Unit Perangkat Daerah Penanggung Jawab
											I		II		III		IV									
					K	Rp	K	Rp	K	Rp	K	Rp	K	Rp	K	Rp	K	Rp	K	Rp	K	Rp	K	Rp	K	Rp	
			1. Penyediaan Jasa Komunikasi,Sumber Daya Air dan Listrik	Jumlah Laporan Penyediaan Jasa Komunikasi,Sumber Daya Air dan Listrik	72 Lap	57.965.788	42 Lap	26.446.950	12 Bln	15.000.183	3 Bln	2.030.000							3 Lap	2.030.000	25,00	13,53	45 Lap	28.476.950	62,50	49,13	Kecamatan Sei Dadap
			2. Penyediaan Jasa peralatan dan perlengkapan kantor	Jumlah Laporan Penyediaan Jasa Peralatan dan pperlengkapan Kantor	72 Lap	29.000.000	12 Lap	24.000.000											- Lap	-	0,00	0,00	12 Lap	24.000.000	16,67	82,76	Kecamatan Sei Dadap
			3. Penyediaan Jasa Pelayanan Umum Kantor	Jumlah Laporan Penyediaan Jasa Pelayanan Umum Kantor yang disediakan	72 Lap	229.350.000	48 Lap	163.610.400	12 Bln	54.432.000	3 Bln	13.608.000							3 Lap	13.608.000	25,00	25,00	51 Lap	177.218.400	70,83	77,27	Kecamatan Sei Dadap
			5. Pemeliharaan Barang Milik Daerah Penunjang																								
			1. Penyediaan Jasa Pemeliharaan, Biaya Pemeliharaan dan Pajak Kendaraan Perorangan Dinas atau Kendaraan Dinas Jabatan	Jumlah Kendaraan Kendaraan Perorangan Dinas atau Kendaraan Dinas Jabatan	1 Unit	183.183.750	3 Unit	144.862.750	1 Unit	10.006.500	1 Unit	1.024.000							1 Unit	1.024.000	100,00	10,23	4 Unit	145.886.750	400,00	79,64	Kecamatan Sei Dadap
			2. Penyediaan Jasa Pemeliharaan, Biaya Pemeliharaan, Pajak dan Perizinan Kendaraan Dinas Operasional atau Lapangan	Jumlah Unit Kendaraan Dinas Operasional atau Lapanganyang dipelihara yang dibayarkan pajak perzinannnya	1 Unit	7.875.000	14 Unit	4.765.900	1 Unit	1.500.000	Unit	-							- Unit	-	0,00	0,00	14 Unit	4.765.900	1400,00	60,52	Kecamatan Sei Dadap
			3. Pemeliharaan/Rehabilitasi Gedung Kantor dan Bangunan Lainnya	Jumlah Unit Gedung Kantor dan Bangunan Lainnya yang dipelihara /direhabilitasi	1 Unit	141.910.500	3 Unit	119.929.647	1 unit	5.720.000	1 unit	2.860.000							1 Unit	2.860.000	100,00	50,00	4 Unit	122.789.647	400,00	86,53	Kecamatan Sei Dadap
			4. Pemeliharaan/Rehabilitasi Sarana dan Prasarana Gedung Kantor dan Bangunan	Jumlah Unit Gedung Kantor dan Bangunan	64 Unit	32.250.000	48 Unit	32.050.000	0 0	-		-							- Unit	-	0,00	0,00	48 Unit	32.050.000	75,00	99,38	Kecamatan Sei
																					33,33	18,11			206,22	92,16	
																					Sangat Rendah	Sangat Rendah			Sangat Tinggi	Sangat Tinggi	
			B. PROGRAM PENYELENGGARAAN PEMERINTAHAN DAN PELAYANAN PUBLIK																								
			1. Koordinasi Penyelenggaraan Kegiatan Pemerintahan																								
			1. Peningkatan Efektifitas Kegiatan Pemerintahan di Tingkat Kecamatan	Dokumen hasil koordinasi pelaksanaan kegiatan bidang pembangunan	12 Dok	145.240.150	7 Dok	57.058.800	2 Dok	14.999.000	3,00 Bln	-							3 Dok	-	150,00	0,00	10 Dok	57.058.800	83,33	39,29	Kecamatan Sei Dadap
			1. Penyelenggaraan Urusan Pemerintahan yang tidak																								
			1. Peningkatan Efektifitas Pelaksanaan Pelayanan Kepada Masyarakat di wilayah Kecamatan	Layanan Paten	3985 Dok	4.976.500	1572 Dok	4.419.000	Dok										- Dok	-	0,00	0,00	1572 Dok	4.419.000	39,45	88,80	Kecamatan Sei Dadap
																					75,00	0,00			61,39	64,04	
																					Sedang	Sangat Rendah			Rendah	Rendah	
			C. PROGRAM PEMBERDAYAAN MASYARAKAT DESA DAN KELURAHAN																								
			1. Koordinasi Kegiatan Pemberdayaan Desa																								
			1. Peningkatan partisipasi Masyarakat dalam forum Musyawarah perencanaan pembangunan di Desa	Persentase Desa yang dalam forum musrenbang melibatkan unsur masyarakat sesuai dengan peraturan Perundang-undangan	100 %	13.000.000	0 %	-	%	-									- %	-	0,00	0,00	0 %	-	0,00	0,00	Kecamatan Sei Dadap
			2. Peningkatan Efektivitas kegiatan Pemberdayaan Masyrakat di Wilayah Kecamatan	Jumlah laporan peningkatan efektivitas kegiatan pemberdayaan Masyarakat di Wilayah Kecamatan	74 Lap	606.069.800	58 Lap	363.558.300	12 Bln	60.013.000	3 Bln	50.043.000							3 Lap	50.043.000	25,00	83,39	61 Lap	413.601.300	82,43	68,24	Kecamatan Sei Dadap
																					25,00	83,39			41,22	34,12	
																					Sangat Rendah	Tinggi			Sangat Rendah	Sangat Rendah	
			D. PROGRAM PENYELENGGARAAN URUSAN PEMERINTAHAN UMUM																								
			1. Koordinasi Upaya Penyelenggaraan ketentraman dan																								
			1. Sinergitas dengan kepolisian Negara Republik Indonesia, Tentara Nasional Indonesia dan Instansi Vertical di Indonesia	Jumlah Laporan hasil Sinergitas dengan kepolisian Negara Republik Indonesia, Tentara Nasional Indonesia dan Instansi Vertical di Indonesia	25 Lap	14.392.000	15 Lap	12.305.400	5 Dok	2.000.500									- Lap	-	0,00	0,00	15 Lap	12.305.400	60,00	85,50	Kecamatan Sei Dadap
																					0,00	0,00			60,00	85,50	
																					Sangat Rendah	Sangat Rendah			Rendah	Tinggi	
			E. PROGRAM PENYELENGGARAAN URUSAN PEMERINTAHAN UMUM																								
			1. Penyelenggaraan Urusan Pemerintahan umum																								
			1. Pembinaan Persatuan dan Kesatuan Bangsa	Jumlah orang yang mengikuti Pembinaan Persatuan dan Kesatuan Bangsa	6 Keg	122.766.250	4 Keg	91.410.250	1 Keg	14.999.000									- Keg	-	0,00	0,00	4 Keg	91.410.250	66,67	74,46	Kecamatan Sei Dadap
			2. Pelaksanaan tugas forum Koordinasi pimpinan di Kecamatan	Jumlah Dokumen tugas Forum Koordinasi Pimpinan di Kecamatan	5 Dok	52.615.000	1 Dok	4.615.000											- Dok	-	0,00	0,00	1 Dok	4.615.000	20,00	8,77	Kecamatan Sei Dadap
																					0,00	0,00			43,33	41,62	
																					Sangat Rendah	Sangat Rendah			Sangat Rendah	Sangat Rendah	
			F. PROGRAM PEMBINAAN DAN PENGAWASAN PEMERINTAHAN DESA																								
			1. Fasilitas rekomendasi dan koordinasi Pembinaan dan																								

No.	Sasaran	Kode	Urusan/Bidang Urusan Pemerintahan Daerah dan Program/Kegiatan	Indikator Kinerja Program (outcome)/ Kegiatan (output)	Target RPJMD Kabupaten pada Tahun 2026 (Akhir Periode RPJMD)		Realiasi Capaian Kinerja RPJMD Kabupaten sampai dengan RKPD Kabupaten Tahun Lalu (n-1)		Target Kinerja dan Anggaran RKPD Kabupaten Tahun Berjalan (Tahun n yang dievaluasi)		Realisasi Kinerja Pada Triwulan								Realisasi Capaian Kinerja dan Anggaran RKPD Kabupaten yang dievaluasi		Tingkat Capaian Kinerja dan Realisasi Anggaran RKPD pada tahun 2025 (%)		Realisasi Kinerja dan Anggaran RPJMD Kabupaten s/d tahun 2026 (Akhir Tahun Pelaksanaan RPJMD Tahun 2026)		Tingkat Capaian Kinerja dan Realisasi Anggaran RPJMD s/d tahun 2025 (%)		Unit Perangkat Daerah Penanggung Jawab
											I		II		III		IV									
					K	Rp	K	Rp	K	Rp	K	Rp	K	Rp	K	Rp	K	Rp	K	Rp	K	Rp	K	Rp	K	Rp	
			1. Fasilitasi Administrasi tata Pemerintahan	Jumlah Dokumen Administrasi tata Pemerintahan	10 Dok	14.238.000	30 Dok	8.476.500	10 Desa	2.500.500									- Dok	-	0,00	0,00	30 Dok	8.476.500	300,00	59,53	Kecamatan Sei Dadap
			2. Fasilitasi pengelolaan keuangan Desa dan pendayagunaan Asset Desa	Jumlah Dokumen terFasilitasi pengelolaan keuangan Desa dan pendayagunaan Asset Desa	10 Dok	29.355.000	30 Dok	45.647.500	10 Desa	2.500.500									- Dok	-	0,00	0,00	30 Dok	45.647.500	300,00	155,50	Kecamatan Sei Dadap
			3. Fasilitasi pelaksanaan tugas kepala Desa dan Perangkat Desa	Jumlah Dokumen yang terfasilitasi pelaksanaan tugas kepala Desa dan Perangkat Desa	10 Dok	14.117.000	30 Dok	8.582.500	10 Desa	2.500.500									- Dok	-	0,00	0,00	30 Dok	8.582.500	300,00	60,80	Kecamatan Sei Dadap
			4. Fasilitasi Pelaksanaan Pemilihan Kepala Desa	Fasilitasi Pelaksanaan Pemilihan Kepala Desa	10 Desa	13.268.000	5 Desa	6.268.000	Desa										- Desa	-	0,00	0,00	5 Desa	6.268.000	50,00	47,24	Kecamatan Sei
			5. Fasilitasi Pelaksanaan tugas dan Fungsi Badan Permusyawaratan	Jumlah Dokumen yang terfasilitasi Pelaksanaan tugas dan Fungsi Badan Permusyawaratan	10 Dok	13.000.000,00	0 Dok	-	Desa										- Dok	-	0,00	0,00	0 Dok	-	0,00	0,00	Kecamatan Sei Dadap
			6. Fasilitasi Pelaksanaan Tugas, Fungsi dan Kewajiban Lembaga Kemasyarakatan	Jumlah Dokumen yang terfasilitasi Pelaksanaan Tugas, Fungsi dan Kewajiban Lembaga Kemasyarakatan	10 Dok	13.000.000,00	0 Dok	-	Desa										- Dok	-	0,00	0,00	0 Dok	-	0,00	0,00	Kecamatan Sei Dadap
			7. Fasilitasi penyusunan perencanaan Pembangunan Partisipasif	Jumlah Dokumen Fasilitasi dalam rangka Perencanaan Pembangunan Pastisipasif	66 Dok	59.318.000	43 Dok	47.821.250	11 Dok	14.000.000	3 Bln	14.000.000							3 Dok	14.000.000	27,27	100,00	46 Dok	61.821.250	69,70	104,22	Kecamatan Sei Dadap
																					6,82	25,00			145,67	61,04	
																					Sangat Rendah	Sangat Rendah			Sangat Tinggi	Rendah	
																				696.291.902							
																					23,36	21,08			82,97	48,83	
																					Sangat Rendah	Sangat Rendah			Tinggi	Sangat Rendah	
			KECAMATAN SETIA JANJI																								
			PROGRAM PENUNJANG URUSAN PEMERINTAHAN DAERAH KABUPATEN/KOTA																								
			A. Administrasi Keuangan Perangkat Daerah																								
			1. Penyediaan Gaji dan Tunjangan ASN	Jumlah Orang yang Menerima Gaji dan Tunjangan ASN	864 orang/b	7.615.471.444	576 orang/	5.084.001.776	144 orang/	1.128.744.401	36 orang	376.038.706							36 orang	376.038.706	25,00	33,31	612 orang	5.460.040.482	70,83	71,70	Kecamatan Setia Janji
			B. Administrasi Kepegawaian Perangkat Daerah																								
			1. Pengadaan Pakaian Dinas beserta Atribut Kelengkapannya	Jumlah Paket Pakaian Dinas beserta Atribut Kelengkapannya	80 paket	32.144.288,00	20 paket	9.000.000	0 Paket	-									- paket	-	0,00	0,00	20 paket	9.000.000	25,00	28,00	Kecamatan Setia Janji
			B. Administrasi Umum Perangkat Daerah																								
			1. Penyediaan Komponen Instalasi Listrik/Penerangan Bangunan Kantor	Jumlah Paket Komponen Instalasi Listrik/Penerangan Bangunan Kantor yang Disediakan	72 paket	46.924.800	48 paket	49.307.500	12 paket	4.197.500	3 paket	1.188.625							3 paket	1.188.625	25,00	28,32	51 paket	50.496.125	70,83	107,61	Kecamatan Setia Janji
			2. Penyediaan Peralatan dan Perlengkapan Kantor	Jumlah Paket Peralatan dan Perlengkapan Kantor yang Disediakan	60 paket	121.528.369	36 paket	98.836.150	12 paket	12.570.750	3 paket	2.808.875							3 paket	2.808.875	25,00	22,34	39 paket	101.645.025	65,00	83,64	Kecamatan Setia Janji
			3. Penyediaan Bahan Logistik Kantor	Jumlah Paket Bahan Logistik yang Disediakan	72 paket	147.880.226	48 paket	115.634.000	12 paket	14.443.500	3 paket	3.639.000							3 paket	3.639.000	25,00	25,19	51 paket	119.273.000	70,83	80,66	Kecamatan Setia Janji
			4. Penyediaan Barang Cetakan dan Penggandaan	Jumlah Paket Barang Cetakan dan Penggandaan yang Disediakan	72 paket	63.474.394	48 paket	56.045.750	12 paket	4.500.000	3 paket	1.640.000							3 paket	1.640.000	25,00	36,44	51 paket	57.685.750	70,83	90,88	Kecamatan Setia Janji
			5. Penyelenggaraan Rapat Koordinasi dan Konsultasi SKPD	Jumlah Laporan Penyelenggaraan Rapat Koordinasi dan Konsultasi SKPD	6 laporan	55.089.390	36 laporar	48.682.361	12 laporar	10.000.000	3 lapora	-							3 lapora	-	25,00	0,00	39 lapora	48.682.361	650,00	88,37	Kecamatan Setia Janji
			C. Pengadaan Barang Milik Daerah Penunjang Urusan Pemerintah Daerah																								
			1. Pengadaan Sarana dan Prasarana Gedung Kantor atau Bangunan Lainnya	Jumlah Unit Sarana dan Prasarana Gedung Kantor atau Bangunan Lainnya yang	15 Unit	151.000.000	10 Unit	195.779.000	unit										- Unit	-	0,00	0,00	10 Unit	195.779.000	66,67	129,65	Kecamatan Setia Janji
			2 Pengadaan Mebel	Jumlah Paket Mebel yang Disediakan	12 paket	151.000.000,00	7 paket	126.920.000	1 Paket	41.000.000,00	1 paket	41.000.000							1 paket	41.000.000	100,00	100,00	8 paket	167.920.000	66,67	111,21	Kecamatan Setia
			D. Penyediaan Jasa Penunjang Urusan Pemerintahan Daerah																								
			1. Penyediaan Jasa Komunikasi, Sumber Daya Air dan Listrik	Jumlah Laporan Penyediaan Jasa Komunikasi, Sumber Daya Air dan Listrik yang Disediakan	72 laporan	46.578.267	48 laporar	2.586.892	12 laporar	4.069.516	3 lapora	1.500.000							3 lapora	1.500.000	25,00	36,86	51 lapora	4.086.892	70,83	8,77	Kecamatan Setia Janji

No.	Sasaran	Kode	Urusan/Bidang Urusan Pemerintahan Daerah dan Program/Kegiatan	Indikator Kinerja Program (outcome)/ Kegiatan (output)	Target RPJMD Kabupaten pada Tahun 2026 (Akhir Periode RPJMD)		Realiasi Capaian Kinerja RPJMD Kabupaten sampai dengan RKPD Kabupaten Tahun Lalu (n-1)		Target Kinerja dan Anggaran RKPD Kabupaten Tahun Berjalan (Tahun n yang dievaluasi)		Realisasi Kinerja Pada Triwulan								Realisasi Capaian Kinerja dan Anggaran RKPD Kabupaten yang dievaluasi		Tingkat Capaian Kinerja dan Realisasi Anggaran RKPD pada tahun 2025 (%)		Realisasi Kinerja dan Anggaran RPJMD Kabupaten s/d tahun 2026 (Akhir Tahun Pelaksanaan RPJMD Tahun 2026)		Tingkat Capaian Kinerja dan Realisasi Anggaran RPJMD s/d tahun 2025 (%)		Unit Perangkat Daerah Penanggung Jawab
											I		II		III		IV									
					K	Rp	K	Rp	K	Rp	K	Rp	K	Rp	K	Rp	K	Rp	K	Rp	K	Rp	K	Rp	K	Rp	
			2. Penyediaan Jasa Pelayanan Umum Kantor	Jumlah Laporan Penyediaan Jasa Pelayanan Umum	72 laporan	234.855.259	48 laporan	165.110.400	12 laporan	54.432.000	3 laporan	9.072.000							3 laporan	9.072.000	25,00	16,67	51 laporan	174.182.400	70,83	74,17	Kecamatan Setia Janji
			E. Pemeliharaan Barang Milik Daerah Penunjang Urusan Pemerintahan Daerah																								
			1. Penyediaan Jasa Pemeliharaan, Biaya Pemeliharaan dan Pajak Kendaraan Perorangan Dinas atau Kendaraan Dinas Jabatan	Jumlah Kendaraan Perorangan Dinas atau Kendaraan Dinas Jabatan yang Dipelihara dan Dibayarkan Pajaknya	6 Unit	178.357.003	4 Unit	153.539.250	1 unit	25.000.000	1 unit	6.463.500							1 Unit	6.463.500	100,00	25,85	5 Unit	160.002.750	83,33	89,71	Kecamatan Setia Janji
			2. Penyediaan Jasa Pemeliharaan, Biaya Pemeliharaan dan Pajak dan Perizinan Kendaraan Dinas Operasional atau Lapangan	Jumlah Kendaraan Dinas Operasional atau Lapangan yang Dipelihara dan Dibayarkan Pajaknya dan Perizinannya	6 Unit	6.045.180	4 Unit	3.777.960	1 unit	1.500.000	0 unit	-							- Unit	-	0,00	0,00	4 Unit	3.777.960	66,67	62,50	Kecamatan Setia Janji
			3. Pemeliharaan/Rehabilitasi Gedung Kantor dan Bangunan Lainnya	Jumlah Gedung Kantor dan Bangunan Lainnya yang Dipelihara/Direhabilitasi	6 Unit	77.911.434	4 Unit	73.913.800	1 unit	10.000.000	0 unit	-							- Unit	-	0,00	0,00	4 Unit	73.913.800	66,67	94,87	Kecamatan Setia Janji
			4. Pemeliharaan/Rehabiltasi Sarana dan Prasarana Gedung Kantor atau Bangunan Lainnya	Jumlah Sarana dan Prasarana Gedung Kantor atau Bangunan Lainnya yang Dipelihara/ Direhabilitasi	60 Unit	47.575.570	40 Unit	50.710.000	10 unit	7.200.000	0 unit	1.650.000							- Unit	1.650.000	0,00	22,92	40 Unit	52.360.000	66,67	110,06	Kecamatan Setia Janji
																					28,57	**24,85**			**121,67**	**94,75**	
																					Sangat Rendah	**Sangat Rendah**			**Sangat Tinggi**	**Sangat Tinggi**	
			PROGRAM PENYELENGGARAAN PEMERINTAHAN DAN PELAYANAN PUBLIK																								
			A. Koordinasi Penyelenggaraan Kegiatan Pemerintahan di Tingkat Kecamatan																								
			1. Peningkatan Efektifitas Kegiatan Pemerintahan di Tingkat Kecamatan	Jumlah Dokumen Peningkatan Efektifitas Kegiatan Pemerintahan di Tingkat Kecamatan	12 dokumen	144.958.880	6 dokumen	37.286.000	2 dokumen	9.999.000	0 dokumen	-							- dokumen	-	0,00	0,00	6 dokumen	37.286.000	50,00	25,72	Kecamatan Setia Janji
			B. Penyelenggaraan Urusan Pemerintahan yang tidak Dilaksanakan oleh Unit Kerja Perangkat Daerah yang ada di Kecamatan																								
			1. Peningkatan Efektifitas Pelaksanaan Pelayanan kepada Masyarakat di Wilayah Kecamatan	Jumlah Laporan Peningkatan Pelayanan kepada Masyarakat di Wilayah Kecamatan	1.200 laporan	5.030.090	480 laporan	12.609.550	0 laporan	-									- laporan	-	0,00	0,00	480 laporan	12.609.550	40,00	250,68	Kecamatan Setia Janji
																					0,00	**0,00**			**45,00**	**138,20**	
																					Sangat Rendah	**Sangat Rendah**			**Sangat Rendah**	**Sangat Tinggi**	
			PROGRAM PEMBERDAYAAN MASYARAKAT DESA DAN KELURAHAN																								
			A. Koordinasi Kegiatan Pemberdayaan Desa																								
			1. Peningkatan Partisipasi Masyarakat dalam Forum Mu	Jumlah Lembaga Kemasyarakatan yang Berpartisipasi dalam Forum Musyawarah Perencanaan	50 LKM	12.575.225,00	10 LKM	**5.000.000,00**	0 LKM	-									- LKM	-	0,00	0,00	10 LKM	5.000.000	20,00	39,76	Kecamatan Setia Janji
			2. Peningkatan Efektifitas Kegiatan Pemberdayaan Mas	Jumlah Laporan Peningkatan Efektifitas Kegiatan	24 laporan	284.830.124,00	16 laporan	232.012.700	4 laporan	68.000.500	4 laporan	68.000.500							4 laporan	68.000.500	100,00	100,00	20 laporan	300.013.200	83,33	105,33	Kecamatan Setia Janji
																					100,00	**100,00**			**20,00**	**39,76**	
																					Sangat Tinggi	**Sangat Tinggi**			**Sangat Rendah**	**Sangat Rendah**	
			PROGRAM KOORDINASI KETENTRAMAN DAN KETERTIBAN UMUM																								
			A. Koordinasi Upaya Penyelenggaraan Ketentraman dan Ketertiban Umum																								
			1. Sinergitas dengan Kepolisian Negara Republik Indonesia, Tentara Nasional Indonesia dan Instansi Vertikal di Wilayah Kecamatan	Jumlah Laporan Hasil Sinegitas dengan Kepolisian Negara Republik Indonesia, Tentara Nasional Indonesia dan Instansi Vertikal di Wilayah Kecamatan	25 laporan	25.150.451	1 laporan	5.000.000	0 laporan	-									- laporan	-	0,00	0,00	1 laporan	5.000.000	4,00	19,88	Kecamatan Setia Janji
																					0,00	**0,00**			**4,00**	**19,88**	
																					Sangat Rendah	**Sangat Rendah**			**Sangat Rendah**	**Sangat Rendah**	
			PROGRAM PENYELENGGARAAN URUSAN PEMERINTAHAN UMUM																								
			A. Penyelenggaraan Urusan Pemerintahan Umum sesuai Penugasan Kepala Daerah																								
			1. Pembinaan dan Persatuan Bangsa	Jumlah Orang yang Mengikuti Pembinaan Persatuan dan Kesatuan Bangsa	42 orang	109.644.470	28 orang	69.989.250	7 orang	5.500.000	0 orang								- orang	-	0,00	0,00	28 orang	69.989.250	66,67	63,83	Kecamatan Setia Janji
			2. Pelaksanaan Tugas Forum Komunikasi Pimpinan di Kecamatan	Jumlah Dokumen Tugas Forum Koordinasi Pimpinan di Kecamatan	5 dokumen	5.030.090	2 dokumen	6.000.000	0 dokumen	-									- dokumen	-	0,00	0,00	2 dokumen	6.000.000	40,00	119,28	Kecamatan Setia Janji
																					0,00	**0,00**			**53,33**	**91,56**	
																					Sangat Rendah	**Sangat Rendah**			**Rendah**	**Sangat Tinggi**	
			PROGRAM PEMBINAAN DAN PENGAWASAN PEMERINTAHAN DESA																								
			A. Fasilitasi, Rekomendasi dan Koordinasi Pembinaan dan Pengawasan Pemerintahan Desa																								
			1. Fasilitasi Administrasi Tata Pemerintahan Desa	Jumlah Dokumen yang Difasilitasi dalam rangka Administrasi Tata Pemerintahan Desa	25 dokumen	12.575.225	5 dokumen	2.500.000											- dokumen	-	0,00	0,00	5 dokumen	2.500.000	20,00	19,88	Kecamatan Setia Janji

No.	Sasaran	Kode	Urusan/Bidang Urusan Pemerintahan Daerah dan Program/Kegiatan	Indikator Kinerja Program (outcome)/ Kegiatan (output)	Target RPJMD Kabupaten pada Tahun 2026 (Akhir Periode RPJMD)		Realiasi Capaian Kinerja RPJMD Kabupaten sampai dengan RKPD Kabupaten Tahun Lalu (n-1)		Target Kinerja dan Anggaran RKPD Kabupaten Tahun Berjalan (Tahun n yang dievaluasi)		Realisasi Kinerja Pada Triwulan								Realisasi Capaian Kinerja dan Anggaran RKPD Kabupaten yang dievaluasi		Tingkat Capaian Kinerja dan Realisasi Anggaran RKPD pada tahun 2025 (%)		Realisasi Kinerja dan Anggaran RPJMD Kabupaten s/d tahun 2026 (Akhir Tahun Pelaksanaan RPJMD Tahun 2026)		Tingkat Capaian Kinerja dan Realisasi Anggaran RPJMD s/d tahun 2025 (%)		Unit Perangkat Daerah Penanggung Jawab
											I		II		III		IV									
					K	Rp	K	Rp	K	Rp	K	Rp	K	Rp	K	Rp	K	Rp	K	Rp	K	Rp	K	Rp	K	Rp	
			2. Fasilitasi Pengelolaan Keuangan Desa dan Pendayagunaan Aset Desa	Jumlah Dokumen yang Difasilitasi dalam rangka Pengelolaan Keuangan Desa dan Pendayagunaan Aset Desa	25 dokume	12.575.225	5 dokum	2.500.000											- dokum	-	0,00	0,00	5 dokur	2.500.000	20,00	19,88	Kecamatan Setia Janji
			3. Fasilitasi Pelaksanaan Tugas Kepala Desa dan Perangkat Desa	Jumlah Dokumen Fasilitasi dalam rangka Pelaksanaan Tugas Kepala Desa dan	25 dokume	12.575.225	5 dokum	2.500.000											- dokum	-	0,00	0,00	5 dokur	2.500.000	20,00	19,88	Kecamatan Setia Janji
			4. Fasilitasi Pelaksanaan Pemilihan Kepala Desa	Jumlah Dokumen Fasilitasi dalam rangka Pelaksanaan Pemilihan Kepala Desa	25 dokume	12.575.225	5 dokum	2.500.000											- dokum	-	0,00	0,00	5 dokur	2.500.000	20,00	19,88	Kecamatan Setia Janji
			5. Fasilitasi Pelaksanaan Tugas, Fungsi, dan Kewajiban Lembaga Kemasyarakatan	Jumlah Dokumen Fasilitasi dalam rangka Pelaksanaan Tugas, Fungsi, dan Kewajiban	25 dokume	12.575.225	5 dokum	4.000.000											- dokum	-	0,00	0,00	5 dokur	4.000.000	20,00	31,81	Kecamatan Setia Janji
			6. Fasilitasi Penyusunan Perencanaan Pembangunan Partisipatif	Jumlah Dokumen Fasilitasi dalam rangka Perencanaan Pembangunan	36 dokume	6.045.180	24 dokum	41.761.500	6 dokum	5.000.000	6 dokum	5.000.000							6 dokum	5.000.000	100,00	100,00	30 dokur	46.761.500	83,33	773,53	Kecamatan Setia Janji
																					100,00	**100,00**			**30,56**	**147,48**	
																					Sangat Tinggi	**Sangat Tinggi**			**Sangat Rendah**	**Sangat Tinggi**	
																				518.001.206							
																					38,10	**37,48**			**45,76**	**88,61**	
																					Sangat Rendah	**Sangat Rendah**			**Sangat Rendah**	**Tinggi**	
			KECAMATAN TINGGI RAJA																								
			Program Penunjang Urusan Pemerintahan daerah																								
			A. Administrasi Keuangan Perangkat Daerah																								
			1 Penyediaan Gaji dan Tunjangan ASN	Gaji dan tunjangan ASN	72 Bln	8.270.704.299	48 Bln	3.332.336.903	12 Bln	1.316.767.164	3 Bln	346.161.964							3 Bln	346.161.964	25,00	26,29	51 Bln	3.678.498.867	0,00	0,00	Kecamatan Tinggi Raja
			B Administrasi Kepegawaian Perangkat Daerah																								
			1 Pengadaan Pakaian Dinas Beserta Atribut Kelengkapannya	Pakaian Dinas Beserta Atributnya	48 Buah	28.800.000,00	12 Buah	7.200.000	0	-									- Buah	-	0,00	0,00	12 Buah	7.200.000	0,00	0,00	Kecamatan Tinggi Raja
			C. Administrasi Umum Perangkat Daerah																								
			1 Penyediaan Komponen Instalasi Listrik/Penerangan Bangunan Kantor	Layanan Penyediaan Komponen Instalasi Listrik/Penerangan Bangunan Kantor	72 Bln	44.494.573	45 Bln	37.042.768	12 Bln	7.150.500	3 Bln	1.191.000							3 Bln	1.191.000	25,00	16,66	48 Bln	38.233.768	66,67	85,93	Kecamatan Tinggi Raja
			2 Penyediaan Bahan Logistik Kantor	Layanan Penyediaan Bahan Logistik Kantor	72 Bln	186.669.539	48 Bln	172.330.050	12 Bln	16.680.000	3 Bln	4.170.000							3 Bln	4.170.000	25,00	25,00	51 Bln	176.500.050	70,83	94,55	Kecamatan Tinggi
			3 Penyediaan Barang Cetakan dan Penggandaan	Layanan Penyediaan Barang Cetakan dan Penggandaan	72 Bln	49.756.426	48 Bln	25.266.400	12 Bln	3.600.100	3 Bln	899.850							3 Bln	899.850	25,00	25,00	51 Bln	26.166.250	70,83	52,59	Kecamatan Tinggi Raja
			4 Penyediaan Peralatan dan Perlengkapan Kantor	Layanan Penyediaan Peralatan dan Perlengkapan Kantor	72 Bln	117.566.527	48 Bln	187.066.164	12 Bln	40.555.500	3 Bln	5.078.685							3 Bln	5.078.685	25,00	12,52	51 Bln	192.144.849	70,83	163,43	Kecamatan Tinggi Raja
			5 Penyelenggaraaan Rapat Koordinasi dan Konsultasi SKPD	Layanan Penyelenggaraan Rapat Koordinasi dan Konsultasi SKPD	72 Bln	66.908.415	14 Bln	30.023.743	1 Lpr	10.000.000	0								- Bln	-	0,00	0,00	14 Bln	30.023.743	19,44	44,87	Kecamatan Tinggi Raja
			D. Pengadaan Barang Milik Daerah Penunjang Urusan																								
			1 Pengadaan Peralatan dan Mesin Lainnya	Peralatan dan Mesin Lainnya yang Diadakan	5 Unit	48.840.800	27 Unit	300.172.250	2 Unit	9.803.750	1 Unit	6.550.000							1 Unit	6.550.000	50,00	66,81	28 Unit	306.722.250	560,00	628,00	Kecamatan Tinggi
			2 Mebel	Mebel yang diadakan	10 Unit	60.538.250	24 Unit	91.118.063	0 -	-	0	-							- Unit	-	0,00	0,00	24 Unit	91.118.063	240,00	150,51	Kecamatan Tinggi
			3 Pengadaan Sarana dan Prasarana Gedung Kantor atau Bangunan lainnya	Sarana dan Prasarana Kantor yang diadakan.	30 Unit	114.224.404	17 Unit	100.088.892	2 Unit	7.125.000	2 Unit	7.125.000							2 Unit	7.125.000	100,00	100,00	19 Unit	107.213.892	63,33	93,86	Kecamatan Tinggi
			E. Penyediaan Jasa Penunjang Urusan Pemerintah Daerah																								
			1 Penyediaan Jasa Komunikasi, Sumber daya Air dan Listrik	Jasa Komunikasi Sumber Daya Air dan Listrik	72 Bln	109.997.563	48 Bln	105.802.594	12 Bln	21.000.000	3 Bln	3.526.000							3 Bln	3.526.000	25,00	16,79	51 Bln	109.328.594	70,83	99,39	Kecamatan Tinggi Raja
			2 Penyediaan Jasa Pelayanan Umum Kantor	Jasa Pelayanan Umum Kantor	72 Bln	298.594.107	48 Bln	166.052.840	12 Bln	54.432.000	3 Bln	13.608.000							3 Bln	13.608.000	25,00	25,00	51 Bln	179.660.840	70,83	60,17	Kecamatan Tinggi Raja
			F. Pemeliharaan Barang Milik Daerah Penunjang Urusan Pemerintah Daerah																								
			1 Penyediaan Jasa Pemeliharaan, Biaya Pemeliharaan, dan Pajak Perorangan Dinas atau Kendaraan Dinas Jabatan	Jasa Pemeliharaan, Biaya Pemeliharaan Mobil Dinas	72 Bln	231.431.458	48 Bln	152.026.517	12 Bln	30.000.000	3 Bln	2.020.512							3 Bln	2.020.512	25,00	6,74	51 Bln	154.047.029	70,83	66,56	Kecamatan Tinggi Raja
			2 Pemeliharaan /Rehabilitasi Sarana dan Prasarana Gedung Kantor atau Bangunan Lainnya	Pemeliharaan/Rehab Sarana dan prasaran gedung Kantor yang	3 Unit	60.104.602	6 Unit	9.947.800			0	-							- Unit	-	0,00	0,00	6 Unit	9.947.800	200,00	16,55	Kecamatan Tinggi Raja
			3 Pemeliharaan Peralatan dan Mesin Lainnya	Peratan dan Mesin Lainnya yang Dipelihara	15 Unit	61.051.000	10 Unit	11.947.500	8 Unit	5.000.000	0	-							- Unit	-	0,00	0,00	10 Unit	11.947.500	66,67	19,57	Kecamatan Tinggi
			4 Penyediaan Jasa Pemeliharaan, Biaya Pemeliharaan, Pajak dan Perizinan Kendaraan Dinas Operasional atau Lapangan	Jasa Pemeliharaan, Biaya pemeliharaan, pajak dan perizinan	6 Unit	15.431.220	3 Unit	7.263.310	1 Unit	1.500.000	0	-							- Unit	-	0,00	0,00	3 Unit	7.263.310	50,00	47,07	Kecamatan Tinggi Raja

No.	Sasaran	Kode	Urusan/Bidang Urusan Pemerintahan Daerah dan Program/Kegiatan	Indikator Kinerja Program (outcome)/ Kegiatan (output)	Target RPJMD Kabupaten pada Tahun 2026 (Akhir Periode RPJMD)		Realisasi Capaian Kinerja RPJMD Kabupaten sampai dengan RKPD Kabupaten Tahun Lalu (n-1)		Target Kinerja dan Anggaran RKPD Kabupaten Tahun Berjalan (Tahun n yang dievaluasi)		Realisasi Kinerja Pada Triwulan								Realisasi Capaian Kinerja dan Anggaran RKPD Kabupaten yang dievaluasi		Tingkat Capaian Kinerja dan Realisasi Anggaran RKPD pada tahun 2025 (%)		Realisasi Kinerja dan Anggaran RPJMD Kabupaten s/d tahun 2026 (Akhir Tahun Pelaksanaan RPJMD Tahun 2026)		Tingkat Capaian Kinerja dan Realisasi Anggaran RPJMD s/d tahun 2025 (%)		Unit Perangkat Daerah Penanggung Jawab
											I		II		III		IV										
					K	Rp	K	Rp	K	Rp	K	Rp	K	Rp	K	Rp	K	Rp	K	Rp	K	Rp	K	Rp	K	Rp	K	Rp	
			5 Pemeliharaan/Rehabilitasi Gedung Kantor dan Bangunan Lainnya	Pemeliharaan/ Rehab Gedung Kantor yang diadakan	6 Unit	319.551.500	4 Unit	650.994.982	1 Unit	10.000.000	0	-							- Unit	-	0,00	0,00	4 Unit	650.994.982	66,67	203,72	Kecamatan Tinggi Raja
																					25,00	**22,91**			**103,40**	**107,46**		
																					Sangat Rendah	**Sangat Rendah**			**Sangat Tinggi**	**Sangat Tinggi**		
			Program Penyelenggaraan Pemerintahan dan Pelayanan Publik																									
			1. Koordinasi Penyelenggaraan Kegiatan Pemerintah di Tingkat Kecamatan																									
			1 Peningkatan Efektifitas Kegiatan Pemerintahan di Tingkat Kecamatan	Dokumen hasil koordinasi pelaksanaan kegiatan bidang pemerintahan	12 Dok	154.312.200	5 Dok	39.585.500	1 Dok	11.500.000									- Dok	-	0,00	0,00	5 Dok	39.585.500	41,67	25,65	Kecamatan Tinggi Raja
			2 Penyelenggaraan Urusan Pemerintahan yang tidak Dilaksanakan oleh Unit Kerja Perangkat Daerah yang Ada di Kecamatan																									
			1 Peningkatan Efektifitas Pelaksanaan Pelayanan kepada Masyarakat di Wilayah Kecamatan	Layanan Paten	1150 Dok	30.525.500	2 Dok	934.375	0 -	-									- Dok	-	0,00	0,00	2 Dok	934.375	0,17	3,06	Kecamatan Tinggi Raja
																					0,00	**0,00**			**20,92**	**14,36**		
																					Sangat Rendah	**Sangat Rendah**			**Sangat Rendah**	**Sangat Rendah**		
			Program Pemberdayaan Masyarakat Desa dan Kelurahan																									
			1. Koordinasi Kegiatan Pemberdayaan Desa																									
			1 Peningkatan Efektifitas Kegiatan Pemberdayaan Masyarakat di Wilayah Kecamatan	Peningkatan Efektifitas Kegiatan Pemberdayaan Masyarakat di Wilayah Kecamatan	24 Dok	510.372.170	18 Dok	583.065.350	1 Dok	80.000.000	1 Dok	75.200.000							1 Dok	75.200.000	100,00	94,00	19 Dok	658.265.350	79,17	128,98	Kecamatan Tinggi Raja
																					100,00	**94,00**			**79,17**	**128,98**		
																					Sangat Tinggi	**Sangat Tinggi**			**Tinggi**	**Sangat Tinggi**		
			Program Penyelenggaraan Urusan Pemerintahan Umum																									
			1. Penyelenggaraan Urusan Pemerintahan Umum sesuai Penugasan Kepala Daerah																									
			1 Pembinaan Persatuan dan Kesatuan Bangsa	Jumlah Kegiatan Peningkatan Peran Aktif Masyarakat dan Dunia Usaha	6 Keg	61.724.880	4 Keg	43.970.575	1 Keg	13.000.000	0	-							- Keg	-	0,00	0,00	4 Keg	43.970.575	66,67	71,24	Kecamatan Tinggi Raja
																					0,00	**0,00**			**66,67**	**71,24**		
																					Sangat Rendah	**Sangat Rendah**			**Sedang**	**Sedang**		
			Program Pembinaan dan Pengawasan Pemerintahan Desa																									
			1. Fasilitasi, Rekomendasi dan Koordinasi Pembinaan dan Pengawasan Pemerintahan Desa																									
			1 Fasilitasi Pengelolaan Keuangan Desa dan Pendayagunaan Aset Desa	Jumlah desa yang terfasilitasi dalam pengelolaan keuangan desa dan pendayagunaan aset desa	35 Desa	30.525.500	7 Desa	1.375.000	0 -	-									- Desa	-	0,00	0,00	7 Desa	1.375.000	20,00	4,50	Kecamatan Tinggi Raja
			2 Fasilitasi Pelaksanaan Tugas Kepala Desa dan Perangkat Desa	Jumlah desa yang terfasilitasi dalam pelaksanaan tugas Kepala Desa dan Perangkat Desa	35 Desa	30.525.500	7 Desa	962.500	0 -	-									- Desa	-	0,00	0,00	7 Desa	962.500	20,00	3,15	Kecamatan Tinggi Raja
			3 Fasilitasi Pelaksanaan Pemilihan Kepala Desa	Jumlah desa yang terfasilitasi dalam pelaksanaan pemilihan Kepala Desa	7 Desa	9.000.000	7 Desa	962.500	0 -	-									- Desa	-	0,00	0,00	7 Desa	962.500	100,00	10,69	Kecamatan Tinggi Raja
			4 Fasilitasi Penyusunan Perencanaan Pembangunan Partisipasif	jumlah kegiatan Pembinaan Persatuan dan Kesatuan Bangsa	48 Dok	46.293.660	28 Dok	47.141.375	7 Dok	13.000.000	7 Dok	13.000.000							7 Dok	13.000.000	100,00	100,00	35 Dok	60.141.375	72,92	129,91	Kecamatan Tinggi Raja
																					100,00	**100,00**			**53,23**	**37,07**		
																					Sangat Tinggi	**Sangat Tinggi**			**Rendah**	**Sangat Rendah**		
																				478.531.011								
																					45,00	**43,38**			**64,68**	**71,82**		
																					Sangat Rendah	**Sangat Rendah**			**Rendah**	**Sedang**		
			KECAMATAN RAWANG PANCA ARGA																									
			A. P Program Penunjang Urusan Pemerintahan Daerah																									
			1 Administrasi Keuangan Perangkat Daerah																									
			1 Penyediaan Gaji dan Tunjangan ASN	Jumlah Bulan Pelaksana Gaji dan Tunjangan ASN	72 Bln	889.900.000	72 Bln	4.459.521.047	12 Bln	1.338.539.791	3 Bln	273.736.273							3 Bln	273.736.273	25,00	20,45	75 Bln	4.733.257.320	0,00	0,00	Kecamatan Rawang Panca
			2. Administrasi Kepegawaian Perangkat Daerah																									
			1. Pengadaan Pakaian Dinas Beserta Perlengkapannya	Jumlah Bulan Pelaksana Pakaian Dinas dan Perlengkapannya	150 set	49.696.014	25 set	6.300.000	0 set	-									- set	-	0,00	0,00	25 set	6.300.000	0,00	0,00	Kecamatan Rawang Panca Arga
			2. Administrasi Umum Perangkat Daerah																									
			1. Penyediaan Komponen Instalasi Listrik/Penerangan Bangunan Kantor	Jumlah Bulan Pelaksana komponen instalasi Listrik/penerangan bangunan kantor	72 Bln	47.100.000	48 Bln	35.610.968	12 Bln	2.000.000	0 Bln	242.000							0 Bln	242.000	0,08	12,10	48,01 Bln	35.852.968	66,68	76,12	Kecamatan Rawang Panca Arga

No.	Sasaran	Kode	Urusan/Bidang Urusan Pemerintahan Daerah dan Program/Kegiatan	Indikator Kinerja Program (outcome)/ Kegiatan (output)	Target RPJMD Kabupaten pada Tahun 2026 (Akhir Periode RPJMD)		Realiasi Capaian Kinerja RPJMD Kabupaten sampai dengan RKPD Kabupaten Tahun Lalu (n-1)		Target Kinerja dan Anggaran RKPD Kabupaten Tahun Berjalan (Tahun n yang dievaluasi)		Realisasi Kinerja Pada Triwulan								Realisasi Capaian Kinerja dan Anggaran RKPD Kabupaten yang dievaluasi		Tingkat Capaian Kinerja dan Realisasi Anggaran RKPD pada tahun 2025 (%)		Realisasi Kinerja dan Anggaran RPJMD Kabupaten s/d tahun 2026 (Akhir Tahun Pelaksanaan RPJMD Tahun 2026)		Tingkat Capaian Kinerja dan Realisasi Anggaran RPJMD s/d tahun 2025 (%)		Unit Perangkat Daerah Penanggung Jawab
											I		II		III		IV									
					K	Rp	K	Rp	K	Rp	K	Rp	K	Rp	K	Rp	K	Rp	K	Rp	K	Rp	K	Rp	K	Rp	
			2. Penyediaan Bahan Logistik Kantor	Jumlah Bulan Pelaksana makanan dan minuman	72 Bln	178.800.000	48 Bln	133.064.686	12 Bln	18.000.000	2 Bln	3.607.500							2 Bln	3.607.500	16,67	20,04	50 Bln	136.672.186	69,44	76,44	Kecamatan Rawang Panca Arga
			3. Penyediaan Peralatan dan Perlengkapan Kantor	jumlah bulan pelaksanaan peralatan dan perlengkapan kantor	72 Bln	152.400.000	70 Bln	151.392.926	12 Bln	20.442.000	3 Bln	3.387.500							3 Bln	3.387.500	25,00	16,57	73 Bln	154.780.426	101,39	101,56	Kecamatan Rawang Panca Arga
			4. Penyediaan Barang Cetakan dan Penggandaan	Jumlah Bulan Pelaksana barang cetakan dan penggandaan	72 Bln	51.000.000	48 Bln	21.436.200	12 Bln	3.000.000	1 Bln	150.000							1 Bln	150.000	8,33	5,00	49 Bln	21.586.200	68,06	42,33	Kecamatan Rawang Panca Arga
			5. Penyelenggaraan Rapat Koordinasi dan Konsultasi SKPD	Lancarnya koordinasi dan hubungan antar instansi	72 Bln	14.525.000	36 Bln	37.759.199	12 Bln	12.000.000	- Bln	-							- Bln	-	0,00	0,00	36 Bln	37.759.199	50,00	259,96	Kecamatan Rawang Panca
			3. Pengadaan Barang Milik Daerah Penunjang Urusan																								
			1. Pengadaan Mebel	Jumlah bulan pengadaan meubeleur	72 Bln	22.300.000	36 Bln	56.768.025	0 Bln	-									- Bln	-	0,00	0,00	36 Bln	56.768.025	0,00	0,00	Kecamatan Rawang Panca Arga
			2. Pengadaan Sarana dan Prasarana Gedung Kantor atau Bangunan Lainnya	Jumlah Pengadaan Sarana dan Prasarana Gedung Kantor atau Bangunan Lainnya	72 Bln	172.080.000	36 Bln	108.598.392	0 Bln	-									- Bln	-	0,00	0,00	36 Bln	108.598.392	50,00	63,11	Kecamatan Rawang Panca Arga
			3 Pengadaan Peralatan dan Mesin Lainnya	Jumlah Pengadaan Peralatan dan Mesin Lainnya	Bln		24 Bln	78.181.800	12 Bln	12.000.000	- Bln	-							- Bln	-	0,00	0,00	24 Bln	78.181.800	0,00	0,00	Kecamatan Rawang Panca Arga
			4. Penyediaan Jasa Penunjang Urusan Pemerintahan																								
			1. Penyediaan Jasa Komunikasi,Sumber Daya Air dan Listrik	Jumlah Bulan Penyediaan Jasa Komunikasi,Sumber Daya Air dan Listrik	72 Bln	103.422.004	48 Bln	65.513.081	12 Bln	16.963.000	3 Bln	4.500.000							3 Bln	4.500.000	25,00	26,53	51 Bln	70.013.081	70,83	67,70	Kecamatan Rawang Panca Arga
			2. Penyediaan Jasa Pelayanan Umum Kantor	Jumlah Bulan Penyediaan Jasa Pelayanan Umum Kantor	72 Bln	228.600.000	48 Bln	164.816.000	12 Bln	54.432.000	3 Bln	13.608.000							3 Bln	13.608.000	25,00	25,00	51 Bln	178.424.000	70,83	78,05	Kecamatan Rawang Panca Arga
			5. Pemeliharaan Barang Milik Daerah Penunjang																								
			1. Penyediaan Jasa Pemeliharaan, Biaya Pemeliharaan dan Pajak Kendaraan Perorangan Dinas atau Kendaraan Dinas Jabatan	Terpeliharanya mobil jabatan	72 Bln	167.700.000	48 Bln	101.861.439	12 Bln	16.224.000	2 Bln	1.836.800							2 Bln	1.836.800	16,67	11,32	50 Bln	103.698.239	69,44	61,84	Kecamatan Rawang Panca Arga
			2. Penyediaan Jasa Pemeliharaan, Biaya Pemeliharaan, Pajak dan Perizinan Kendaraan Dinas Operasional atau Lapangan	Jumlah kendaraan dinas/operasional yang melakukan pengurusan perizinan	72 Bln	9.000.000	48 Bln	4.780.000	12 Bln	1.500.000	- Bln	-							- Bln	-	0,00	0,00	48 Bln	4.780.000	66,67	53,11	Kecamatan Rawang Panca Arga
			3. Pemeliharaan/Rehabilitasi Gedung Kantor dan Bangunan Lainnya	Jumlah Bulan Pelaksana Jasa Pendukung Administrasi Terpeliharanya gedung kantor	72 Bln	293.700.000	36 Bln	187.238.918	0 Bln	3.660.000	- Bln	-							- Bln	-	0,00	0,00	36 Bln	187.238.918	50,00	63,75	Kecamatan Rawang Panca Arga
			4. Pemeliharaan Peralatan dan mesin kantor	jumlah bulan pelaksanaan peralatan dan mesin kantor	72 Bln	71.100.000	48 Bln	66.212.250	12 Bln	3.500.000	1 Bln	360.000							1 Bln	360.000	8,33	10,29	49 Bln	66.572.250	68,06	93,63	Kecamatan Rawang Panca Arga
			5. Pemeliharaan/Rehabilitasi Sarana dan Prasarana Gedung Kantor atau Bangunan Lainnya	Jumlah Bulan Pelaksana Jasa Pendukung Administrasi Terpeliharanya gedung kantor	72 Bln	29.400.000	48 Bln	92.731.200	0 Bln	22.000.000	- Bln	-							- Bln	-	0,00	0,00	48 Bln	92.731.200	66,67	315,41	Kecamatan Rawang Panca Arga
																					11,54	**11,33**			**62,00**	**96,64**	
																					Sangat Rendah	**Sangat Rendah**			**Rendah**	**Sangat Tinggi**	
			B. PROGRAM PENYELENGGARAAN PEMERINTAHAN DAN PELAYANAN PUBLIK																								
			1. Koordinasi Penyelenggaraan Kegiatan Pemerintahan																								
			1. Peningkatan Efektifitas Kegiatan Pemerintahan di Tingkat Kecamatan	penyelenggaraan pemerintahan dengan baik	2 Thn	27.956.000	3 Thn	35.815.650	1 Thn	10.000.000									- Thn	-	0,00	0,00	3 Thn	35.815.650	150,00	128,11	Kecamatan Rawang Panca Arga
			Penyelanggaraan Urusan Pemerintahan yang tidak																								
			2 peningkatan Efektifitas Pelaksanaan Pelayanan kepada Masyarajat di wilayah kecamatan	penigkatan efektifitas pelaksanaan Layanan paten	72 Bln	3.500.000	24 Bln	2.863.250	0 Bln	-									- Bln	-	0,00	0,00	24 Bln	2.863.250	33,33	81,81	Kecamatan Rawang Panca Arga
																					0,00	**0,00**			**91,67**	**104,96**	
																					Sangat Rendah	**Sangat Rendah**			**Sangat Tinggi**	**Sangat Tinggi**	
			C. PROGRAM PEMBERDAYAAN MASYARAKAT DESA DAN KELURAHAN																								
			1. Koordinasi Kegiatan Pemberdayaan Desa																								

No.	Sasaran	Kode	Urusan/Bidang Urusan Pemerintahan Daerah dan Program/Kegiatan	Indikator Kinerja Program (outcome)/ Kegiatan (output)	Target RPJMD Kabupaten pada Tahun 2026 (Akhir Periode RPJMD)		Realisasi Capaian Kinerja RPJMD Kabupaten sampai dengan RKPD Kabupaten Tahun Lalu (n-1)		Target Kinerja dan Anggaran RKPD Kabupaten Tahun Berjalan (Tahun n yang dievaluasi)		Realisasi Kinerja Pada Triwulan								Realisasi Capaian Kinerja dan Anggaran RKPD Kabupaten yang dievaluasi		Tingkat Capaian Kinerja dan Realisasi Anggaran RKPD pada tahun 2025 (%)		Realisasi Kinerja dan Anggaran RPJMD Kabupaten s/d tahun 2026 (Akhir Tahun Pelaksanaan RPJMD Tahun 2026)		Tingkat Capaian Kinerja dan Realisasi Anggaran RPJMD s/d tahun 2025 (%)		Unit Perangkat Daerah Penanggung Jawab
											I		II		III		IV									
					K	Rp	K	Rp	K	Rp	K	Rp	K	Rp	K	Rp	K	Rp	K	Rp	K	Rp	K	Rp	K	Rp	
			1. Peningkatan Efektifitas Kegiatan Pemberdayaan Masyarakat di Wilayah Kecamatan	Jumlah Kegiatan Peningkatan Efektifitas Kegiatan Pemberdayaan Masyarakat di Wilayah Kecamatan	60 Kali	60.676.000	16 Kali	116.418.300	1 Kali	64.238.000	1 kali	64.238.000							1 Kali	64.238.000	100,00	100,00	17 Kali	180.656.300	28,33	297,74	Kecamatan Rawang Panca Arga
			2 Peningkatan Efektifitas Kegiatan Pemberdayaan Masyarakat di Wilayah Kecamatan	Jumlah Kegiatan Peningkatan Efektifitas Kegiatan Pemberdayaan Masyarakat di Wilayah Kecamatan	60 Kali	364.056.000	9 Kali	128.242.250	0 Kali	-									- Kali	-	0,00	0,00	9 Kali	128.242.250	15,00	35,23	Kecamatan Rawang Panca Arga
			3 Peningkatan Efektifitas Kegiatan Pemberdayaan Masyarakat di Wilayah Kecamatan	Jumlah Kegiatan Peningkatan Efektifitas Kegiatan Pemberdayaan Masyarakat di Wilayah Kecamatan	60 Kali	60.676.000	15 Kali	21.345.000	0 Kali	-									- Kali	-	0,00	0,00	15 Kali	21.345.000	25,00	35,18	Kecamatan Rawang Panca Arga
																					100,00	**100,00**			**22,78**	**122,71**	
																					Sangat Tinggi	**Sangat Tinggi**			**Sangat Rendah**	**Sangat Tinggi**	
			D. PROGRAM PENYELENGGARAAN URUSAN PEMERINTAHAN UMUM																								
			1. Penyelenggaraan Urusan Pemerintahan Umum																								
			1. Pembinaan Persatuan dan Kesatuan Bangsa	Jumlah Kegiatan Pembinaan Persatuan dan Kesatuan Bangsa	12 Kali	12.550.000	6 Kali	55.453.800	2 Kali	10.000.000									- Kali	-	0,00	0,00	6 Kali	55.453.800	50,00	441,86	Kecamatan Rawang Panca Arga
																					0,00	**0,00**			**50,00**	**441,86**	
																					Sangat Rendah	**Sangat Rendah**			**Sangat Rendah**	**Sangat Tinggi**	
			E. PROGRAM PEMBINAAN DAN PENGAWASAN PEMERINTAHAN DESA																								
			1. Fasilitasi Rekomendasi dan Koordinasi Pembinaan																								
			1. Fasilitasi Penyusunan Perencanaan Pembangunan Partisipatif	tersedianya dokumen hasil musrenbang Kecamatan/Des	6 Kali	60.000.000	3 Kali	38.953.000	1 Kali	6.000.000	1 Kali	6.000.000							1 Kali	6.000.000	100,00	100,00	4 Kali	44.953.000	66,67	74,92	Kecamatan Rawang Panca Arga
			2. Fasilitas Pengelolaan keuangan Desa dan pendayagunaan Aset Desa		6 Kali	4.000.000	0 Kali	-											- Kali	-	0,00	0,00	0 Kali	-	0,00	0,00	Kecamatan Rawang Panca Arga
			3. Fasilitasi Pelaksanaan Tugas Kepala Desa dan Perangkat Desa		1 Kali	3.000.000	0 Kali	-											- Kali	-	0,00	0,00	0 Kali	-	0,00	0,00	Kecamatan Rawang Panca Arga
			4. Fasilitasi Pelaksanaan Pemilihan Kepala Desa	tersedianya dokumen hasil musrenbang Kecamatan/Des	6 Kali	18.000.000	1 Kali	3.281.000											- Kali	-	0,00	0,00	1 Kali	3.281.000	16,67	18,23	Kecamatan Rawang Panca Arga
																					100,00	**100,00**			**66,67**	**74,92**	
																					Sangat Tinggi	**Sangat Tinggi**			**Sedang**	**Sedang**	
																				371.666.073							
																					42,31	**42,27**			**58,62**	**168,22**	
																					Sangat Rendah	**Sangat Rendah**			**Rendah**	**Sangat Tinggi**	
			KECAMATAN PULO BANDRING																								
			A. Program Penunjang Urusan Pemerintahan daerah																								
			1. Administrasi Keuangan Perangkat Daerah																								
			1 Penyediaan Gaji dan Tunjangan ASN	Gaji dan tunjangan ASN	0 Bln	-	48 Bln	5.591.300.068	12 Bln	1.428.368.048	3 Bln	332.147.208							3 Bln	332.147.208	25,00	23,25	51 Bln	5.923.447.276	0,00	0,00	Kecamatan Pulo Bandring
			2. Administrasi Umum Perangkat Daerah																								
			1 Penyediaan Komponen Instalasi Listrik/Penerangan Bangunan Kantor	jumlah bulan Penyediaan Komponen Instalasi Listrik/Penerangan	72 Bln	15.685.490	48 Bln	42.084.546	12 Bln	2.040.808	3 Bln	500.000							3 Bln	500.000	25,00	24,50	51 Bln	42.584.546	70,83	271,49	Kecamatan Pulo Bandring
			2 Penyediaan Peralatan dan Perlengkapan Kantor	Jumlah bulan Penyediaan Peralatan dan Perlengkapan Kantor	0 Bln		36 Bln	128.340.750	12 bln	9.610.200	3 bln	2.500.000							3 Bln	2.500.000	25,00	26,01	39 Bln	130.840.750	0,00	0,00	Kecamatan Pulo Bandring
			3 Penyediaan Bahan Logistik Kantor	jumlah bulan Penyediaan Bahan Logistik Kantor	72 Bln	117.641.176	48 Bln	120.625.900	12 Bln	16.815.000	3 Bln	4.000.000							3 Bln	4.000.000	25,00	23,79	51 Bln	124.625.900	70,83	105,94	Kecamatan Pulo Bandring
			4 Penyediaan Barang Cetakan dan Penggandaan	jumlah bulan Penyediaan Barang Cetakan dan Penggandaan	72 Bln	54.899.215	48 Bln	55.515.600	12 Bln	7.004.200	3 Bln	1.500.000							3 Bln	1.500.000	25,00	21,42	51 Bln	57.015.600	70,83	103,86	Kecamatan Pulo Bandring
			5 Penyelenggaraaan Rapat Koordinasi dan Konsultasi SKPD	jumlah bulan Penyelenggaraaan Rapat Koordinasi dan Konsultasi SKPD	72 Bln	98.103.323	36 Bln	42.926.469	12 Bln	10.000.000	3 bln								3 Bln	-	25,00	0,00	39 Bln	42.926.469	54,17	43,76	Kecamatan Pulo Bandring
			3. Pengadaan Barang Milik Daerah Penunjang Urusan																								
			1 Pengadaan Mebel	jumlah Pengadaan Mebel	6 Tahun	41.200.000	24 Tahun	53.404.725	bln	-									- Tahun	-	0,00	0,00	24 Tahun	53.404.725	0,00	0,00	Kecamatan Pulo Bandring

No.	Sasaran	Kode	Urusan/Bidang Urusan Pemerintahan Daerah dan Program/Kegiatan	Indikator Kinerja Program (outcome)/ Kegiatan (output)	Target RPJMD Kabupaten pada Tahun 2026 (Akhir Periode RPJMD)		Realisasi Capaian Kinerja RPJMD Kabupaten sampai dengan RKPD Kabupaten Tahun Lalu (n-1)		Target Kinerja dan Anggaran RKPD Kabupaten Tahun Berjalan (Tahun n yang dievaluasi)		Realisasi Kinerja Pada Triwulan								Realisasi Capaian Kinerja dan Anggaran RKPD Kabupaten yang dievaluasi		Tingkat Capaian Kinerja dan Realisasi Anggaran RKPD pada tahun 2025 (%)		Realisasi Kinerja dan Anggaran RPJMD Kabupaten s/d tahun 2026 (Akhir Tahun Pelaksanaan RPJMD Tahun 2026)		Tingkat Capaian Kinerja dan Realisasi Anggaran RPJMD s/d tahun 2025 (%)		Unit Perangkat Daerah Penanggung Jawab
											I		II		III		IV									
					K	Rp	K	Rp	K	Rp	K	Rp	K	Rp	K	Rp	K	Rp	K	Rp	K	Rp	K	Rp	K	Rp	
			2 Pengadaan Sarana dan Prasarana Gedung Kantor atau Bangunan lainnya	jumlah Pengadaan Sarana dan Prasarana Gedung Kantor atau Bangunan lainnya	6 Tahun	29.184.000	24 Tahun	116.151.291	Bln										- Tahun	-	0,00	0,00	24 Tahun	116.151.291	0,00	0,00	Kecamatan Pulo Bandring
			4. Penyediaan Jasa Penunjang Urusan Pemerintah																								
			1 Penyediaan Jasa Komunikasi, Sumber daya Air dan Listrik	jumlah bulan Penyediaan Jasa Komunikasi, Sumber daya Air dan Listrik	72 Bln	109.798.431	48 Bln	31.589.757	12 Bln	12.062.900	3 Bln	503.000							3 Bln	503.000	25,00	4,17	51 Bln	32.092.757	70,83	29,23	Kecamatan Pulo Bandring
			2 Penyediaan Jasa Peralatan dan Perlengkapan Kantor	jumlah bulan Penyediaan Jasa Peralatan dan Perlengkapan Kantor	72 Bln	108.229.882	48 Bln	49.667.925	12 Bln	-	3 Bln	-							3 Bln	-	25,00	0,00	51 Bln	49.667.925	70,83	45,89	Kecamatan Pulo Bandring
			3 Penyediaan Jasa Pelayanan Umum Kantor	jumlah bulan Penyediaan Jasa Pelayanan Umum Kantor	72 Bln	303.514.233	48 Bln	165.387.600	12 Bln	54.432.000	3 Bln	13.608.000							3 Bln	13.608.000	25,00	25,00	51 Bln	178.995.600	70,83	58,97	Kecamatan Pulo Bandring
			5. Pemeliharaan Barang Milik Daerah Penunjang Urusan																								
			1 Penyediaan Jasa Pemeliharaan, Biaya Pemeliharaan, dan Pajak Perorangan Dinas atau Kendaraan Dinas Jabatan	jumlah bulan Penyediaan Jasa Pemeliharaan, Biaya Pemeliharaan, dan Pajak Perorangan Dinas atau Kendaraan Dinas Jabatan	72 bln	278.809.586	48 bln	189.171.000	12 bln	16.159.500	3 Bln	3.850.000							3 bln	3.850.000	25,00	23,82	51 bln	193.021.000	70,83	69,23	Kecamatan Pulo Bandring
			2 Penyediaan Jasa Pemeliharaan, Biaya Pemeliharaan, Pajak dan Perizinan Kendaraan Dinas Operasional atau Lapangan	jumlah bulan Penyediaan Jasa Pemeliharaan, Biaya Pemeliharaan, Pajak dan Perizinan	5 kali	15.000.000	14 kali	4.039.360	1 kali	1.500.000									- kali	-	0,00	0,00	14 kali	4.039.360	280,00	26,93	Kecamatan Pulo Bandring
			3 Pemeliharaan/Rehabilitasi Gedung Kantor dan Bangunan Lainnya	jumlah bulan Pemeliharaan/Rehabilitasi Gedung Kantor dan Bangunan Lainnya	72 bln	39.213.725	48 bln	322.653.818	12 bln	-	3 Bln	-							3 bln	-	25,00	0,00	51 bln	322.653.818	70,83	822,81	Kecamatan Pulo Bandring
			4 Pemeliharaan/Rehabilitasi Sarana dan Prasarana Gedung Kantor atau Bangunan Lainnya	jumlah bulan Pemeliharaan/Rehabilitasi Sarana dan Prasarana Gedung	72 Bln	23.528.235	48 Bln	32.770.000	12 Bln	-	3 Bln	-							3 Bln	-	25,00	0,00	51 Bln	32.770.000	70,83	139,28	Kecamatan Pulo Bandring
			6. Administrasi Kepegawaian Perangkat Daerah																								
			1 Pengadaan Pakaian Dinas beserta atribut kelengkapannya	jumlah pengadaan pakaian dinas beserta atribut kelengkapannya	150 set	49.714.603	80 set	17.100.000	40 set	9.000.000	40 set	9.000.000							40 set	9.000.000	100,00	100,00	120 set	26.100.000	80,00	52,50	Kecamatan Pulo Bandring
																					26,67	**18,13**			**75,12**	**126,42**	
																					Sangat Rendah	**Sangat Rendah**			**Sedang**	**Sangat Tinggi**	
			B. Program Penyelenggaraan Pemerintahan dan Pelayanan Publik																								
			1. Koordinasi Penyelenggaraan Kegiatan Pemerintah di Tingkat Kecamatan																								
			1 Peningkatan Efektifitas Kegiatan Pemerintahan di Tingkat Kecamatan	jumlah kegiatan Peningkatan Efektifitas Kegiatan Pemerintahan di Tingkat Kecamatan	6 kali	141.169.411	8 kali	99.153.750	2 kali	32.487.500									- kali	-	0,00	0,00	8 kali	99.153.750	133,33	70,24	Kecamatan Pulo Bandring
																					0,00	**0,00**			**133,33**	**70,24**	
																					Sangat Rendah	**Sangat Rendah**			**Sangat Tinggi**	**Sedang**	
			C. Program Pemberdayaan Masyarakat Desa dan Kelurahan																								
			1. Koordinasi Kegiatan Pemberdayaan Desa																								
			1 Peningkatan Efektifitas Kegiatan Pemberdayaan Masyarakat di Wilayah Kecamatan	Peningkatan Efektifitas Kegiatan Pemberdayaan Masyarakat di Wilayah Kecamatan	132 kali	765.296.118	36 kali	392.679.327	9 kali	80.110.000	1 Kali	78.497.500							1 kali	78.497.500	11,11	97,99	37 kali	471.176.827	28,03	61,57	Kecamatan Pulo Bandring
																					11,11	**97,99**			**28,03**	**61,57**	
																					Sangat Rendah	**Sangat Tinggi**			**Sangat Rendah**	**Rendah**	
			D. Program Penyelenggaraan Urusan Pemerintahan Umum																								
			1. Penyelenggaraan Urusan Pemerintahan Umum sesuai Penugasan Kepala Daerah																								
			ƒ Pembinaan Persatuan dan Kesatuan Bangsa	Jumlah Kegiatan Peningkatan Peran Aktif Masyarakat dan Dunia Usaha	6 Kali	78.430.441	4 Kali	67.711.500	1 Kali	25.521.200									- Kali	-	0,00	0,00	4 Kali	67.711.500	66,67	86,33	Kecamatan Pulo Bandring
																					0,00	**0,00**			**66,67**	**86,33**	
																					Sangat Rendah	**Sangat Rendah**			**Sedang**	**Tinggi**	
			E. Program Pembinaan dan Pengawasan Pemerintahan Desa																								
			1. Fasilitasi, Rekomendasi dan Koordinasi Pembinaan dan Pengawasan Pemerintahan Desa																								
			1 Fasilitasi Penyusunan Perencanaan Pembangunan Partisipasif	jumlah kegiatan Pembinaan Persatuan dan Kesatuan Bangsa	6 Kali	141.174.793	4 Kali	79.236.250	1 Kali	28.466.400	1 Kali	16.466.400							1 Kali	16.466.400	100,00	57,85	5 Kali	95.702.650	83,33	67,79	Kecamatan Pulo Bandring
																					100,00	**57,85**			**83,33**	**67,79**	
																					Sangat Tinggi	**Rendah**			**Tinggi**	**Sedang**	
																				462.572.108							
																					27,56	**34,79**			**77,30**	**82,47**	
																					Sangat Rendah	**Sangat Rendah**			**Tinggi**	**Tinggi**	

No.	Sasaran	Kode	Urusan/Bidang Urusan Pemerintahan Daerah dan Program/Kegiatan	Indikator Kinerja Program (outcome)/ Kegiatan (output)	Target RPJMD Kabupaten pada Tahun 2026 (Akhir Periode RPJMD)		Realiasi Capaian Kinerja RPJMD Kabupaten sampai dengan RKPD Kabupaten Tahun Lalu (n-1)		Target Kinerja dan Anggaran RKPD Kabupaten Tahun Berjalan (Tahun n yang dievaluasi)		Realisasi Kinerja Pada Triwulan								Realisasi Capaian Kinerja dan Anggaran RKPD Kabupaten yang dievaluasi		Tingkat Capaian Kinerja dan Realisasi Anggaran RKPD pada tahun 2025 (%)		Realisasi Kinerja dan Anggaran RPJMD Kabupaten s/d tahun 2026 (Akhir Tahun Pelaksanaan RPJMD Tahun 2026)		Tingkat Capaian Kinerja dan Realisasi Anggaran RPJMD s/d tahun 2025 (%)		Unit Perangkat Daerah Penanggung Jawab
											I		II		III		IV									
					K	Rp	K	Rp	K	Rp	K	Rp	K	Rp	K	Rp	K	Rp	K	Rp	K	Rp	K	Rp	K	Rp	
			KECAMATAN TELUK DALAM																								
			A. Program Penunjang Urusan Pemerintahan daerah Kabupaten / Kota																								
			1. Perencanaan, Penganggaran, dan Evaluasi Kinerja																								
			1. Penyusunan Dokumen Perencanaan Perangkat	Dokumen Perencanaan Perangkat Daerah	6 Dok	5.490.000	3 Dok	2.745.000	0 Dok	-									- Dok	-	0,00	0,00	3 Dok	2.745.000	50,00	50,00	Kecamatan Teluk Dalam
			2. Administrasi Keuangan Perangkat Daerah																								
			1 Penyediaan Gaji dan Tunjangan ASN	Gaji dan tunjangan ASN	72 Bln	8.270.704.299	48 Bln	3.842.651.299	12 Bln	1.363.620.789	3 Bln	432.667.357							3 Bln	432.667.357	25,00	31,73	51 Bln	4.275.318.656	70,83	51,69	Kecamatan Teluk Dalam
			3. Administrasi Kepegawaian Perangkat Daerah																								
			1 Pengadaan Pakaian Dinas beserta atribut kelengkapannya	Pakaian Dinas Beserta Atribut Kelengkapannya	60 set	23.400.000	24 set	5.400.000	24 set	4.950.450	24 set	4.950.000							24 set	4.950.000	100,00	99,99	48 set	10.350.000	80,00	44,23	Kecamatan Teluk Dalam
			4. Administrasi Umum Perangkat Daerah																								
			1 Penyediaan Komponen Instalasi Listrik/Penerangan Bangunan Kantor	Jumlah bulan Penyediaan Komponen Instalasi	72 Bln	44.494.573	36 Bln	24.934.892											- Bln	-	0,00	0,00	36 Bln	24.934.892	50,00	56,04	Kecamatan Teluk Dalam
			2 Penyediaan Peralatan dan Perlengkapan Kantor	Jumlah bulan Penyediaan Peralatan dan Perlengkapan	72 Bln	186.669.539	48 Bln	172.513.425	12 Bln	12.177.700	3 Bln	6.499.000							3 Bln	6.499.000	25,00	53,37	51 Bln	179.012.425	70,83	95,90	Kecamatan Teluk Dalam
			3 Penyediaan Bahan Logistik Kantor	Jumlah bulan Penyediaan Bahan Logistik Kantor	72 Bln	49.756.426	48 Bln	88.371.993	12 Bln	5.000.000	3 Bln	5.000.000							3 Bln	5.000.000	25,00	100,00	51 Bln	93.371.993	70,83	187,66	Kecamatan Teluk Dalam
			4 Penyediaan Barang Cetakan dan Penggandaan	Jumlah bulan Penyediaan Barang Cetakan dan	72 Bln	117.566.527	48 Bln	113.622.064	12 Bln	-	3 Bln	-							3 Bln	-	25,00	0,00	51 Bln	113.622.064	70,83	96,64	Kecamatan Teluk Dalam
			5 Penyelenggaraan Rapat Koordinasi dan Konsultasi SKPD	jumlah bulan Penyelenggaraan Rapat Koordinasi dan Konsultasi SKPD	6 Laporan	66.908.415	14 Laporan	35.048.000	12 Bln	15.000.000	3 Bln	-							3 Laporan	-	25,00	0,00	17 Laporan	35.048.000	283,33	52,38	Kecamatan Teluk Dalam
			1. Pengadaan Barang Milik Daerah Penunjang Urusan Pemerintah Daerah																								
			1 Pengadaan Peralatan dan Mesin Lainnya	jumlah Pengadaan Sarana dan Prasarana Gedung Kantor atau	5 Unit	48.840.800	26 Unit	130.749.600	1 tahun	10.800.000	1 Thn	-							1 Unit	-	100,00	0,00	27 Unit	130.749.600	540,00	267,71	Kecamatan Teluk Dalam
			2 Pengadaan Sarana dan Prasarana Gedung Kantor atau Bangunan lainnya	jumlah Pengadaan Sarana dan Prasarana Gedung Kantor atau	6 Unit	25.000.000	5 Unit	67.301.500	Unit										- Unit	-	0,00	0,00	5 Unit	67.301.500	83,33	269,21	Kecamatan Teluk Dalam
			3 Pengadaan Mebel	jumlah Pengadaan Mebel	10 Unit	60.538.250	24 Unit	76.186.625	1 tahun	57.269.900	1 Thn	57.268.500							1 Unit	57.268.500	100,00	100,00	25 Unit	133.455.125	250,00	220,45	Kecamatan Teluk
			1. Penyediaan Jasa Penunjang Urusan Pemerintah Daerah																								
			1 Penyediaan Jasa Komunikasi, Sumber daya Air dan Listrik	jumlah bulan Penyediaan Jasa Komunikasi, Sumber daya Air dan Listrik	72 Bln	109.997.563	48 Bln	57.299.795	12 Bln	17.999.206	3 Bln	7.012.000							3 Bln	7.012.000	25,00	38,96	51 Bln	64.311.795	70,83	58,47	Kecamatan Teluk Dalam
			2 Penyediaan Jasa Pelayanan Umum Kantor	jumlah bulan Penyediaan Jasa Pelayanan Umum	72 Bln	298.594.107	48 Bln	167.336.400	12 Bln	54.432.000	3 Bln	13.608.000							3 Bln	13.608.000	25,00	25,00	51 Bln	180.944.400	70,83	60,60	Kecamatan Teluk Dalam
			1. Pemeliharaan Barang Milik Daerah Penunjang Urusan Pemerintah Daerah																								
			1 Penyediaan Jasa Pemeliharaan, Biaya Pemeliharaan, dan Pajak Perorangan Dinas atau Kendaraan Dinas Jabatan	jumlah bulan Penyediaan Jasa Pemeliharaan, Biaya Pemeliharaan, dan Pajak Perorangan Dinas	6 Unit	231.431.458	24 Unit	139.082.416	12 bln	19.997.500	3 Bln	8.800.000							3 Unit	8.800.000	25,00	44,01	27 Unit	147.882.416	450,00	63,90	Kecamatan Teluk Dalam
			2 Pemeliharaan Peralatan dan Mesin Lainnya	jumlah bulan Penyediaan Jasa Pemeliharaan, Biaya Pemeliharaan, Pajak dan Perizinan	15 Unit	61.051.000	8 Unit	11.140.000	Unit										- Unit	-	0,00	0,00	8 Unit	11.140.000	53,33	18,25	Kecamatan Teluk Dalam
			3 Penyediaan Jasa Pemeliharaan, Biaya Pemeliharaan, Pajak dan Perizinan Kendaraan Dinas Operasional atau Lapangan	jumlah bulan Pemeliharaan/Rehabilitasi Gedung Kantor dan Bangunan Lainnya	6 Unit	15.431.220	15 Unit	5.600.000	1 kali	2.500.000									- Unit	-	0,00	0,00	15 Unit	5.600.000	250,00	36,29	Kecamatan Teluk Dalam
			4 Pemeliharaan/Rehabilitasi Sarana dan Prasarana Gedung Kantor atau Bangunan Lainnya	jumlah bulan Pemeliharaan/Rehabilitasi Sarana dan Prasarana Gedung	10 Unit	15.540.000	2 Unit	1.220.000	0 Unit	-									- Unit	-	0,00	0,00	2 Unit	1.220.000	20,00	7,85	Kecamatan Teluk Dalam
			5 Pemeliharaan/Rehabilitasi Gedung Kantor dan Bangunan Lainnya	jumlah bulan Pemeliharaan/Rehabilitasi Sarana dan Prasarana Gedung	6 Unit	319.551.500	0 Unit	599.577.910	12 bln	9.999.600									- Unit	-	0,00	0,00	0 Unit	599.577.910	0,00	187,63	Kecamatan Teluk Dalam
			1. Administrasi Kepegawaian Perangkat Daerah																								
										Rata - Rata Capaian Kinerja (%)											**41,67**	**41,09**			**149,12**	**107,35**	
										Predikat Kinerja											**Sangat Rendah**	**Sangat Rendah**			**Sangat Tinggi**	**Sangat Tinggi**	
			B. Program Penyelenggaraan Pemerintahan dan Pelayanan Publik																								
			1. Koordinasi Penyelenggaraan Kegiatan Pemerintah di Tingkat Kecamatan																								

No.	Sasaran	Kode	Urusan/Bidang Urusan Pemerintahan Daerah dan Program/Kegiatan	Indikator Kinerja Program (outcome)/ Kegiatan (output)	Target RPJMD Kabupaten pada Tahun 2026 (Akhir Periode RPJMD)		Realiasi Capaian Kinerja RPJMD Kabupaten sampai dengan RKPD Kabupaten Tahun Lalu (n-1)		Target Kinerja dan Anggaran RKPD Kabupaten Tahun Berjalan (Tahun n yang dievaluasi)		Realisasi Kinerja Pada Triwulan								Realisasi Capaian Kinerja dan Anggaran RKPD Kabupaten yang dievaluasi		Tingkat Capaian Kinerja dan Realisasi Anggaran RKPD pada tahun 2025 (%)		Realisasi Kinerja dan Anggaran RPJMD Kabupaten s/d tahun 2026 (Akhir Tahun Pelaksanaan RPJMD Tahun 2026)		Tingkat Capaian Kinerja dan Realisasi Anggaran RPJMD s/d tahun 2025 (%)		Unit Perangkat Daerah Penanggung Jawab
											I		II		III		IV									
					K	Rp	K	Rp	K	Rp	K	Rp	K	Rp	K	Rp	K	Rp	K	Rp	K	Rp	K	Rp	K	Rp	
			1 Peningkatan Efektifitas Kegiatan Pemerintahan di Tingkat Kecamatan	jumlah kegiatan Peningkatan Efektifitas Kegiatan Pemerintahan di Tingkat Kecamatan	12 Dok	154.312.200	5 Dok	132.330.100	1 Kali	80.902.050									- Dok	-	0,00	0,00	5 Dok	132.330.100	41,67	85,75	Kecamatan Teluk Dalam
										Rata - Rata Capaian Kinerja (%)											**0,00**	**0,00**			**41,67**	**85,75**	
										Predikat Kinerja											**Sangat Rendah**	**Sangat Rendah**			**Sangat Rendah**	**Tinggi**	
			C. Program Pemberdayaan Masyarakat Desa dan Kelurahan																								
			1. Koordinasi Kegiatan Pemberdayaan Desa																								
			1 Peningkatan Efektifitas Kegiatan Pemberdayaan Masyarakat di Wilayah Kecamatan	Peningkatan Efektifitas Kegiatan Pemberdayaan Masyarakat di Wilayah Kecamatan	24 Dok	510.372.170	10 Dok	202.948.000	9 kali	65.043.200	1 Kali	65.041.000							1 Dok	65.041.000	11,11	100,00	11 Dok	267.989.000	45,83	52,51	Kecamatan Teluk Dalam
										Rata - Rata Capaian Kinerja (%)											**11,11**	**100,00**			**45,83**	**52,51**	
										Predikat Kinerja											**Sangat Rendah**	**Sangat Tinggi**			**Sangat Rendah**	**Rendah**	
			D. Program Penyelenggaraan Urusan Pemerintahan Umum																								
			1. Penyelenggaraan Urusan Pemerintahan Umum sesuai Penugasan Kepala Daerah																								
			1 Pembinaan Persatuan dan Kesatuan Bangsa	Jumlah kegiatan Pembinaan Persatuan dan Kesatuan Bangsa	6 Keg	61.724.880	4 Keg	96.210.750	1 Kali	5.000.000									- Keg	-	0,00	0,00	4 Keg	96.210.750	66,67	155,87	Kecamatan Teluk Dalam
										Rata - Rata Capaian Kinerja (%)											**0,00**	**0,00**			**66,67**	**155,87**	
										Predikat Kinerja											**Sangat Rendah**	**Sangat Rendah**			**Sedang**	**Sangat Tinggi**	
			E. Program Pembinaan dan Pengawasan Pemerintahan Desa																								
			1. Fasilitasi, Rekomendasi dan Koordinasi Pembinaan dan Pengawasan Pemerintahan Desa																								
			1 Fasilitasi Pengelolaan Keuangan Desa dan Pendayagunaan Aset Desa	Jumlah desa yang terfasilitasi dalam pengelolaan keuangan	40 Dok	30.525.500,00	0 Dok	-	0 Dok	0,00									- Dok	-	0,00	0,00	0 Dok	-	0,00	0,00	Kecamatan Teluk Dalam
			2 Fasilitasi Pelaksanaan Tugas Kepala Desa dan Perangkat Desa	Jumlah desa yang terfasilitasi dalam pelaksanaan tugas	40 Dok	30.525.500,00	0 Dok	-	0 Dok	0,00									- Dok	-	0,00	0,00	0 Dok	-	0,00	0,00	Kecamatan Teluk Dalam
			3 Fasilitasi Pelaksanaan Pemilihan Kepala Desa	Jumlah dokumen yang terfasilitasi dalam pelaksanaan pemilihan	8 Dok	9.000.000,00	0 Dok	-	0 Dok	0,00									- Dok	-	0,00	0,00	0 Dok	-	0,00	0,00	Kecamatan Teluk Dalam
			4 Fasilitasi Penyusunan Perencanaan Pembangunan Partisipasif	Jumlah dokumen yang terfalisitasi dalam penyusunan	48 Dok	46.293.660	28 Dok	52.880.300	1 Kali	10.000.000,00	1 Kali	9.000.000							1 Dok	9.000.000	100,00	90,00	29 Dok	61.880.300	60,42	133,67	Kecamatan Teluk Dalam
																					100,00	**90,00**			**15,10**	**33,42**	
																					Sangat Tinggi	**Tinggi**			**Sangat Rendah**	**Sangat Rendah**	
										1.734.692.395										609.845.857							
																					38,19	**57,77**			**63,68**	**86,98**	
																					Sangat Rendah	**Rendah**			**Rendah**	**Tinggi**	
			KECAMATAN SILAU LAUT																								
			A. Program Penunjang Urusan Pemerintahan daerah Kabupaten / Kota																								
			1 Administrasi Keuangan Perangkat Daerah																								
			1 Penyediaan Gaji dan Tunjangan ASN	Gaji dan tunjangan ASN	72 Bln	9.859.088.041	48 Bln	5.105.521.614	12 Bln	1.524.687.286	3 Bln	360.621.298							3 Bln	360.621.298	25,00	23,65	51 Bln	5.466.142.912	70,83	55,44	Kecamatan Silau Laut
			2 Administrasi Kepegawaian Perangkat Daerah																								
			1 Pengadaan Pakaian Dinas Beserta Atribut Kelengkapannya	Pakaian Dinas beserta Atribut Kelengkapannya yang Diadakan	60 Paket	23.900.000,00	21 Paket	12.950.000	Paket										- Paket	-	0,00	0,00	21 Paket	12.950.000	35,00	54,18	Kecamatan Silau Laut
			3 Administrasi Umum Perangkat Daerah																								
			1 Penyediaan Komponen Instalasi Listrik/Penerangan Bangunan Kantor	Layanan Penyediaan Komponen Instalasi Listrik/Penerangan Bangunan Kantor	72 Bln	21.223.141	48 Bln	41.600.507	12 Paket	2.000.000	3 Paket	600.000							3 Bln	600.000	25,00	30,00	51 Bln	42.200.507	70,83	198,84	Kecamatan Silau Laut
			2 Penyediaan Bahan Logistik Kantor	Layanan Penyediaan Bahan Logistik Kantor	72 Bln	89.484.349	48 Bln	144.940.000	12 Paket	14.979.400	3 Paket	3.578.200							3 Bln	3.578.200	25,00	23,89	51 Bln	148.518.200	70,83	165,97	Kecamatan Silau
			3 Penyediaan Barang Cetakan dan Penggandaan	Layanan Penyediaan Barang Cetakan dan Penggandaan	72 Bln	56.931.114	48 Bln	34.668.600	12 Paket	3.999.800	3 Paket	700.000							3 Bln	700.000	25,00	17,50	51 Bln	35.368.600	70,83	62,13	Kecamatan Silau Laut
			4 Penyediaan Peralatan dan Perlengkapan Kantor	Layanan Penyediaan Peralatan dan Perlengkapan Kantor	72 Bln	89.468.033	48 Bln	142.574.058	12 Paket	12.733.112	3 Paket	3.711.000							3 Bln	3.711.000	25,00	29,14	51 Bln	146.285.058	70,83	163,51	Kecamatan Silau Laut
			5 Penyelenggaraaan Rapat Koordinasi dan Konsultasi SKPD	Layanan Penyelenggaraan Rapat Koordinasi dan Konsultasi SKPD	6 Laporan	66.908.415	3 Laporan	36.507.344	1 Laporan	13.000.000	-	-							- Laporan	-	0,00	0,00	3 Laporan	36.507.344	50,00	54,56	Kecamatan Silau Laut
			4 Pengadaan Barang Milik Daerah Penunjang Urusan																								
			1 Pengadaan Peralatan dan Mesin Lainnya	Peralatan dan Mesin Lainnya yang Diadakan	5 Unit	36.630.600	9 Unit	94.426.250	0 Unit	-									- Unit	-	0,00	0,00	9 Unit	94.426.250	180,00	257,78	Kecamatan Silau
			2 Mebel	Mebel yang diadakan	23 Unit	71.547.475	20 Unit	45.911.325	0 Unit	-									- Unit	-	0,00	0,00	20 Unit	45.911.325	86,96	64,17	Kecamatan
			3 Pengadaan Sarana dan Prasarana Gedung Kantor atau Bangunan lainnya	Sarana dan Prasarana Kantor yang diadakan.	9 Unit	52.884.300	13 Unit	37.866.550	2 Unit	10.608.400									- Unit	-	0,00	0,00	13 Unit	37.866.550	144,44	71,60	Kecamatan Silau Laut

No.	Sasaran	Kode	Urusan/Bidang Urusan Pemerintahan Daerah dan Program/Kegiatan	Indikator Kinerja Program (outcome)/ Kegiatan (output)	Target RPJMD Kabupaten pada Tahun 2026 (Akhir Periode RPJMD)		Realiasi Capaian Kinerja RPJMD Kabupaten sampai dengan RKPD Kabupaten Tahun Lalu (n-1)		Target Kinerja dan Anggaran RKPD Kabupaten Tahun Berjalan (Tahun n yang dievaluasi)		Realisasi Kinerja Pada Triwulan								Realisasi Capaian Kinerja dan Anggaran RKPD Kabupaten yang dievaluasi		Tingkat Capaian Kinerja dan Realisasi Anggaran RKPD pada tahun 2025 (%)		Realisasi Kinerja dan Anggaran RPJMD Kabupaten s/d tahun 2026 (Akhir Tahun Pelaksanaan RPJMD Tahun 2026)		Tingkat Capaian Kinerja dan Realisasi Anggaran RPJMD s/d tahun 2025 (%)		Unit Perangkat Daerah Penanggung Jawab
											I		II		III		IV									
					K	Rp	K	Rp	K	Rp	K	Rp	K	Rp	K	Rp	K	Rp	K	Rp	K	Rp	K	Rp	K	Rp	
			5 Penyediaan Jasa Penunjang Urusan Pemerintah Daerah																								
			1 Penyediaan Jasa Komunikasi, Sumber daya Air dan Listrik	Jasa Komunikasi Sumber Daya Air dan Listrik	72 Bln	78.021.064	48 Bln	22.562.250	12 Laporan	13.998.500	3 Laporan	73.800							3 Bln	73.800	25,00	0,53	51 Bln	22.636.050	70,83	29,01	Kecamatan Silau Laut
			2 Penyediaan Jasa Pelayanan Umum Kantor	Jasa Pelayanan Umum Kantor	72 Bln	238.404.500	48 Bln	168.223.900	12 Laporan	54.432.000	3 Laporan	9.072.000							3 Bln	9.072.000	25,00	16,67	51 Bln	177.295.900	70,83	74,37	Kecamatan Silau
			6 Pemeliharaan Barang Milik Daerah Penunjang Urusan Pemerintah Daerah																								
			1 Penyediaan Jasa Pemeliharaan, Biaya Pemeliharaan, dan Pajak Perorangan Dinas atau Kendaraan Dinas Jabatan	Jasa Pemeliharaan, Biaya Pemeliharaan Mobil Dinas	6 Unit	144.089.664	4 Unit	100.002.876	1 Unit	24.081.000,00	1 Unit	5.400.000							1 Unit	5.400.000	100,00	22,42	5 Unit	105.402.876	83,33	73,15	Kecamatan Silau Laut
			2 Pemeliharaan Peralatan dan Mesin Lainnya	Peratan dan Mesin Lainnya yang Dipelihara	10 Unit	71.333.000	6 Unit	19.241.250	2 Unit	2.190.000	0 -	-							- Unit	-	0,00	0,00	6 Unit	19.241.250	60,00	26,97	Kecamatan Silau Laut
			3 Penyediaan Jasa Pemeliharaan, Biaya Pemeliharaan, Pajak dan Perizinan Kendaraan Dinas Operasional atau Lapangan	Jasa Pemeliharaan, Biaya pemeliharaan, pajak dan perizinan mobil dinas.	6 Unit	10.961.500	4 Unit	6.974.400	1 Unit	1.500.000	0 -	-							- Unit	-	0,00	0,00	4 Unit	6.974.400	66,67	63,63	Kecamatan Silau Laut
			4 Pemeliharaan/Rehabiltasi Sarana dan Prasarana Gedung Kantor atau Bangunan Lainnya	Pemeliharaan/Rehab Sarana dan prasaran gedung Kantor yang diadakan	6 Unit	10.961.500	8 Unit	2.640.000	6 Unit	3.660.000	0 -	-							- Unit	-	0,00	0,00	8 Unit	2.640.000	133,33	24,08	Kecamatan Silau Laut
			5 Pemeliharaan/Rehabiltasi Gedung Kantor dan Bangunan Lainnya	Pemeliharaan/ Rehab Gedung Kantor yang diadakan	6 Unit	252.662.500	4 Unit	282.816.244	1 Unit	14.819.200	0 -	-							- Unit	-	0,00	0,00	4 Unit	282.816.244	66,67	111,93	Kecamatan Silau Laut
																					19,64	**11,70**			**82,48**	**91,26**	
																					Sangat Rendah	**Sangat Rendah**			**Tinggi**	**Sangat Tinggi**	
			Program Penyelenggaraan Pemerintahan dan Pelayanan Publik																								
			1. Koordinasi Penyelenggaraan Kegiatan Pemerintah di Tingkat Kecamatan																								
			1 Peningkatan Efektifitas Kegiatan Pemerintahan di Tingkat Kecamatan	Dokumen hasil koordinasi pelaksanaan	12 Dok	115.073.306	4 Dok	34.062.250	1 Dok	11.580.000									- Dok	-	0,00	0,00	4 Dok	34.062.250	33,33	29,60	Kecamatan Silau
			2 Penyelenggaraan Urusan Pemerintahan yang tidak Dilaksanakan oleh Unit Kerja Perangkat Daerah yang Ada di Kecamatan																								
			1 Peningkatan Efektifitas Pelaksanaan Pelayanan kepada Masyarakat di Wilayah Kecamatan	Layanan Paten	1100 Dok	5.641.000	14 Dok	1.901.875	0 Dok	-									- Dok	-	0,00	0,00	14 Dok	1.901.875	1,27	33,72	Kecamatan Silau Laut
																					0,00	**0,00**			**17,30**	**31,66**	
																					Sangat Rendah	**Sangat Rendah**			**Sangat Rendah**	**Sangat Rendah**	
			Program Pemberdayaan Masyarakat Desa dan Kelurahan																								
			1. Koordinasi Kegiatan Pemberdayaan Desa																								
			1 Peningkatan Efektifitas Kegiatan Pemberdayaan Masyarakat di Wilayah Kecamatan	Peningkatan Efektifitas Kegiatan Pemberdayaan	24 Dok	237.997.770	16 Dok	272.914.850	2 Dok	73.325.000	2 Dok	73.325.000							2 Dok	73.325.000	100,00	100,00	18 Dok	346.239.850	75,00	145,48	Kecamatan Silau Laut
																					100,00	**100,00**			**75,00**	**145,48**	
																					Sangat Tinggi	**Sangat Tinggi**			**Sedang**	**Sangat Tinggi**	
			Program Penyelenggaraan Urusan Pemerintahan Umum																								
			1. Penyelenggaraan Urusan Pemerintahan Umum sesuai Penugasan Kepala Daerah																								
			1 Pembinaan Persatuan dan Kesatuan Bangsa	Jumlah Kegiatan Peningkatan Peran Aktif Masyarakat dan Dunia Usaha	6 Keg	54.269.000	4 Keg	39.761.750	1 Keg	9.999.250									- Keg	-	0,00	0,00	4 Keg	39.761.750	66,67	73,27	Kecamatan Silau Laut
																					0,00	**0,00**			**66,67**	**73,27**	
																					Sangat Rendah	**Sangat Rendah**			**Sedang**	**Sedang**	
			Program Pembinaan dan Pengawasan Pemerintahan Desa																								
			1. Fasilitasi, Rekomendasi dan Koordinasi Pembinaan dan Pengawasan Pemerintahan Desa																								
			1 Fasilitasi Pengelolaan Keuangan Desa dan Pendayagunaan Aset Desa	Jumlah desa yang terfasilitasi dalam pengelolaan keuangan	25 Dok	5.641.000	0 Dok	-	0 -	-									- Dok	-	0,00	0,00	0 Dok	-	0,00	0,00	Kecamatan Silau Laut
			2 Fasilitasi Pelaksanaan Tugas Kepala Desa dan Perangkat Desa	Jumlah desa yang terfasilitasi dalam pelaksanaan tugas	25 Dok	5.641.000	0 Dok	-	0 -	-									- Dok	-	0,00	0,00	0 Dok	-	0,00	0,00	Kecamatan Silau Laut
			3 Fasilitasi Pelaksanaan Pemilihan Kepala Desa	Jumlah desa yang terfasilitasi dalam pelaksanaan pemilihan	5 Dok	3.500.000	5 Dok	962.500	0 0	-									- Dok	-	0,00	0,00	5 Dok	962.500	100,00	27,50	Kecamatan Silau Laut
			4 Fasilitasi Penyusunan Perencanaan Pembangunan Partisipasif	Jumlah dokumen yang terfalisitasi dalam penyusunan	36 Dok	41.604.500	24 Dok	40.804.500	6 Dok	16.000.000	6 Dok	16.000.000							6 Dok	16.000.000	100,00	100,00	30 Dok	56.804.500	83,33	136,53	Kecamatan Silau Laut
																					100,00	**100,00**			**45,83**	**41,01**	
																					Sangat Tinggi	**Sangat Tinggi**			**Sangat Rendah**	**Sangat Rendah**	
																					43,93	**42,34**			**57,46**	**76,53**	
																					Sangat Rendah	**Sangat Rendah**			**Rendah**	**Tinggi**	

No.	Sasaran	Kode	Urusan/Bidang Urusan Pemerintahan Daerah dan Program/Kegiatan	Indikator Kinerja Program (outcome)/ Kegiatan (output)	Target RPJMD Kabupaten pada Tahun 2026 (Akhir Periode RPJMD)		Realiasi Capaian Kinerja RPJMD Kabupaten sampai dengan RKPD Kabupaten Tahun Lalu (n-1)		Target Kinerja dan Anggaran RKPD Kabupaten Tahun Berjalan (Tahun n yang dievaluasi)		Realisasi Kinerja Pada Triwulan								Realisasi Capaian Kinerja dan Anggaran RKPD Kabupaten yang dievaluasi		Tingkat Capaian Kinerja dan Realisasi Anggaran RKPD pada tahun 2025 (%)		Realisasi Kinerja dan Anggaran RPJMD Kabupaten s/d tahun 2026 (Akhir Tahun Pelaksanaan RPJMD Tahun 2026)		Tingkat Capaian Kinerja dan Realisasi Anggaran RPJMD s/d tahun 2025 (%)		Unit Perangkat Daerah Penanggung Jawab
											I		II		III		IV									
					K	Rp	K	Rp	K	Rp	K	Rp	K	Rp	K	Rp	K	Rp	K	Rp	K	Rp	K	Rp	K	Rp	
			KECAMATAN SEI KEPAYANG BARAT																								
			A. Program Penunjang Urusan Pemerintahan daerah Kabupaten / 1.Administrasi Keuangan Perangkat Daerah																								
			1 Penyediaan Gaji dan Tunjangan ASN		72 Bulan	9.371.771.800	48 Bulan	5.521.747.895	12 Bln	1.517.416.727	3 Bln	332.546.635							3 Bulan	332.546.635	25,00	21,92	51 Bulan	5.854.294.530	70,83	62,47	Kecamatan Sei
			1. Administrasi Umum Perangkat Daerah																								
			1 Penyediaan Komponen Instalasi Listrik/Penerangan Bangunan Kantor	jumlah bulan Penyediaan Komponen Instalasi Listrik/Penerangan Bangunan Kantor	72 Bln	25.032.955	72 Bln	16.350.140	12 Bln	5.000.000	3 Bln	2.000.000							3 Bln	2.000.000	25,00	40,00	75 Bln	18.350.140	104,17	73,30	Kecamatan Sei Kepayang Barat
			2 Penyediaan Bahan Logistik Kantor	jumlah bulan Penyediaan Bahan Logistik Kantor	72 Bln	128.735.627	72 Bln	76.425.950	12 Bln	13.500.000	3 Bln	3.000.000							3 Bln	3.000.000	25,00	22,22	75 Bln	79.425.950	104,17	61,70	Kecamatan Sei Kepayang
			3 Penyediaan Barang Cetakan dan Penggandaan	jumlah bulan Penyediaan Barang Cetakan dan Penggandaan	72 Bln	47.203.993	48 Bln	28.146.220	12 Bln	5.000.000	3 Bln	-							3 Bln	-	25,00	0,00	51 Bln	28.146.220	70,83	59,63	Kecamatan Sei Kepayang Barat
			4 Penyelenggaraan Rapat Koordinasi dan Konsultasi SKPD	jumlah bulan Penyelenggaraan Rapat Koordinasi dan Konsultasi SKPD	72 Bln	71.884.238	48 Bln	42.097.255	12 Bln	15.000.000	3 Bln	-							3 Bln	-	25,00	0,00	51 Bln	42.097.255	70,83	58,56	Kecamatan Sei Kepayang Barat
			2. Pengadaan Barang Milik Daerah Penunjang Urusan Pemerintah Daerah																								
			1 Pengadaan Mebel	jumlah Pengadaan Mebel	6 Tahun	107.088.339	5 Tahun	47.979.750	Tahun										- Tahun	-	0,00	0,00	5 Tahun	47.979.750	83,33	44,80	Kecamatan Sei Kepayang Barat
			2 Pengadaan Sarana dan Prasarana Gedung Kantor atau Bangunan lainnya	jumlah Pengadaan Sarana dan Prasarana Gedung Kantor atau Bangunan lainnya	6 Tahun	250.129.117	5 Tahun	108.960.000	Tahun										- Tahun	-	0,00	0,00	5 Tahun	108.960.000	83,33	43,56	Kecamatan Sei Kepayang Barat
			3. Penyediaan Jasa Penunjang Urusan Pemerintah Daerah																								
			1 Penyediaan Jasa Komunikasi, Sumber daya Air dan Listrik	jumlah bulan Penyediaan Jasa Komunikasi, Sumber daya Air dan Listrik	72 Bln	121.596.658	48 Bln	83.048.468	12 Bln	13.499.999	3 Bln	5.385.830							3 Bln	5.385.830	25,00	39,90	51 Bln	88.434.298	70,83	72,73	Kecamatan Sei Kepayang Barat
			2 Penyediaan Jasa Peralatan dan Perlengkapan Kantor	jumlah bulan Penyediaan Jasa Peralatan dan Perlengkapan Kantor	72 Bln	124.708.682	48 Bln	80.612.500	12 Bln	18.499.975	3 Bln	5.007.500							3 Bln	5.007.500	25,00	27,07	51 Bln	85.620.000	70,83	68,66	Kecamatan Sei Kepayang Barat
			3 Penyediaan Jasa Pelayanan Umum Kantor	jumlah bulan Penyediaan Jasa Pelayanan Umum Kantor	72 Bln	386.277.700	48 Bln	243.012.000	12 Bln	54.432.000	3 Bln	13.608.000							3 Bln	13.608.000	25,00	25,00	51 Bln	256.620.000	70,83	66,43	Kecamatan Sei Kepayang Barat
			4. Pemeliharaan Barang Milik Daerah Penunjang Urusan Pemerintah Daerah																								
			1 Penyediaan Jasa Pemeliharaan, Biaya Pemeliharaan, dan Pajak Perorangan Dinas atau Kendaraan Dinas Jabatan	jumlah bulan Penyediaan Jasa Pemeliharaan, Biaya Pemeliharaan, dan Pajak Perorangan Dinas	72 bln	267.137.854	72 bln	156.806.374	12 Bln	28.998.600	3 Bln	10.118.500							3 bln	10.118.500	25,00	34,89	75 bln	166.924.874	104,17	62,49	Kecamatan Sei Kepayang Barat
			2 Penyediaan Jasa Pemeliharaan, Biaya Pemeliharaan, Pajak dan Perizinan Kendaraan Dinas Operasional atau Lapangan	jumlah bulan Penyediaan Jasa Pemeliharaan, Biaya Pemeliharaan, Pajak dan Perizinan	6 kali	12.500.000	17 kali	21.250.000	1 Kali	3.000.000								- kali	-	0,00	0,00	17 kali	21.250.000	283,33	170,00	Kecamatan Sei Kepayang Barat
			3 Pemeliharaan/Rehabilitasi Gedung Kantor dan Bangunan Lainnya	jumlah bulan Pemeliharaan/Rehabilitasi Gedung Kantor dan Bangunan Lainnya	72 bln	200.234.914	72 bln	189.458.296	Bln										- bln	-	0,00	0,00	72 bln	189.458.296	100,00	94,62	Kecamatan Sei Kepayang Barat
			4 Pemeliharaan/Rehabilitasi Sarana dan Prasarana Gedung Kantor atau Bangunan Lainnya	jumlah bulan Pemeliharaan/Rehabilitasi Sarana dan Prasarana Gedung Kantor atau Bangunan	6 Kali	79.377.451	3 Kali	53.592.000	Kali	-									- Kali	-	0,00	0,00	3 Kali	53.592.000	50,00	67,52	Kecamatan Sei Kepayang Barat
			5. Administrasi Kepegawaian Perangkat Daerah																								
			1 Pengadaan Pakaian Dinas beserta atribut kelengkapannya	jumlah pengadaan pakaian dinas beserta atribut kelengkapannya	125 set	57.507.390	40 set	19.222.500	40 set	-									- set	-	0,00	0,00	40 set	19.222.500	32,00	33,43	Kecamatan Sei Kepayang Barat
										Rata - Rata Capaian Kinerja (%)											**20,45**	**19,18**			**97,82**	**74,28**	
										Predikat Kinerja											**Sangat Rendah**	**Sangat Rendah**			**Sangat Tinggi**	**Sedang**	
			C. Program Penyelenggaraan Pemerintahan dan Pelayanan Publik																								
			1. Koordinasi Penyelenggaraan Kegiatan Pemerintah di Tingkat Kecamatan																								
			1 Peningkatan Efektifitas Kegiatan Pemerintahan di Tingkat Kecamatan	jumlah kegiatan Peningkatan Efektifitas Kegiatan Pemerintahan di Tingkat Kecamatan	6 kali	107.306.514	3 kali	44.072.250	1 Kali	9.999.700									- kali	-	0,00	0,00	3 kali	44.072.250	50,00	41,07	Kecamatan Sei Kepayang Barat
										Rata - Rata Capaian Kinerja (%)											**0,00**	**0,00**			**50,00**	**41,07**	
										Predikat Kinerja											**Sangat Rendah**	**Sangat Rendah**			**Sangat Rendah**	**Sangat Rendah**	
			D. Program Pemberdayaan Masyarakat Desa dan Kelurahan																								
			1 Koordinasi Kegiatan Pemberdayaan Desa																								

No.	Sasaran	Kode	Urusan/Bidang Urusan Pemerintahan Daerah dan Program/Kegiatan	Indikator Kinerja Program (outcome)/ Kegiatan (output)	Target RPJMD Kabupaten pada Tahun 2026 (Akhir Periode RPJMD)		Realiasi Capaian Kinerja RPJMD Kabupaten sampai dengan RKPD Kabupaten Tahun Lalu (n-1)		Target Kinerja dan Anggaran RKPD Kabupaten Tahun Berjalan (Tahun n yang dievaluasi)		Realisasi Kinerja Pada Triwulan								Realisasi Capaian Kinerja dan Anggaran RKPD Kabupaten yang dievaluasi		Tingkat Capaian Kinerja dan Realisasi Anggaran RKPD pada tahun 2025 (%)		Realisasi Kinerja dan Anggaran RPJMD Kabupaten s/d tahun 2026 (Akhir Tahun Pelaksanaan RPJMD Tahun 2026)		Tingkat Capaian Kinerja dan Realisasi Anggaran RPJMD s/d tahun 2025 (%)		Unit Perangkat Daerah Penanggung Jawab
											I		II		III		IV									
					K	Rp	K	Rp	K	Rp	K	Rp	K	Rp	K	Rp	K	Rp	K	Rp	K	Rp	K	Rp	K	Rp	
			1 Peningkatan Efektifitas Kegiatan Pemberdayaan Masyarakat di Wilayah Kecamatan	Peningkatan Efektifitas Kegiatan Pemberdayaan Masyarakat di Wilayah	18 kali	329.036.454	5 kali	319.860.750	1 Kali	80.000.000	1 Kali	80.000.000								1 kali	80.000.000	100,00	100,00	6 kali	399.860.750	0,00	0,00	Kecamatan Sei Kepayang Barat
			2 Peningkatan Partisipasi Masyarakat dalam Forum Musyawarah Perencanaan Pembangunan di Desa	Peningkatan Efektifitas Kegiatan Pemberdayaan Masyarakat di Wilayah			1 0	13.500.000	1 Kali	3.999.900	1 Kali	3.996.200								1 0	3.996.200	100,00	99,91	2 0	17.496.200	0,00	0,00	Kecamatan Sei Kepayang Barat
			2. Koordinasi Kegiatan Pemberdayaan Kelurahan																								
			1 Pemberdayaan Masyarakat di Kelurahan	Peningkatan Efektifitas Kegiatan Pemberdayaan Masyarakat di Wilayah		-	0 0	-		-									- 0	-	0,00	0,00	0 0	-	0,00	0,00	Kecamatan Sei Kepayang Barat
										Rata - Rata Capaian Kinerja (%)											**100,00**	**99,95**			**0,00**	**0,00**	
										Predikat Kinerja											**Sangat Tinggi**	**Sangat Tinggi**			**Sangat Rendah**	**Sangat Rendah**	
			E. Program Penyelenggaraan Urusan Pemerintahan Umum																								
			1. Penyelenggaraan Urusan Pemerintahan Umum sesuai Penugasan Kepala Daerah																								
			1 Pembinaan Persatuan dan Kesatuan Bangsa	jumlah kegiatan Pembinaan Persatuan dan Kesatuan Bangsa	6 Kali	68.671.591	4 Kali	55.046.000	1 Kali	11.607.600									- Kali	-	0,00	0,00	4 Kali	55.046.000	66,67	80,16	Kecamatan Sei Kepayang Barat
										Rata - Rata Capaian Kinerja (%)											**0,00**	**0,00**			**66,67**	**80,16**	
										Predikat Kinerja											**Sangat Rendah**	**Sangat Rendah**			**Sedang**	**Tinggi**	
			F Program Pembinaan dan Pengawasan Pemerintahan Desa																								
			1. Fasilitasi, Rekomendasi dan Koordinasi Pembinaan dan Pengawasan Pemerintahan Desa																								
			1 Fasilitasi Penyusunan Perencanaan Pembangunan Partisipasif	Jumlah Kegiatan Peningkatan Peran Aktif Masyarakat dan Dunia Usaha	48 Kali	21.495.639	24 Kali	10.632.500	0 Dok	-									- Kali	-	0,00	0,00	24 Kali	10.632.500	50,00	49,46	Kecamatan Sei Kepayang Barat
																					0,00	**0,00**			**50,00**	**49,46**	
																					Sangat Rendah	**Sangat Rendah**			**Sangat Rendah**	**Sangat Rendah**	
										1.779.954.501										455.662.665							
																					30,11	**29,78**			**55,89**	**51,24**	
																					Sangat Rendah	**Sangat Rendah**			**Rendah**	**Rendah**	
			KECAMATAN SEI KEPAYANG TIMUR																								
			A. Prgram Administrasi Keuangan Perangkat Daerah																								
			1. Gaji dan Tunjangan																								
			1 Penyediaan Gaji dan Tunjangan ASN	Jumlah bulan Penyediaan Gaji dan Tunjangan ASN	72 Bln	-	48 Bln	4.759.647.604	12 Bln	1.301.430.051	Bln	129.787.884							- Bln	129.787.884	0,00	9,97	48 Bln	4.889.435.488	0,00	0,00	Kecamatan Sei Kepayang
			1. Administrasi Umum Perangkat Daerah																								
			1 Penyediaan Komponen Instalasi Listrik/Penerangan Bangunan Kantor	jumlah bulan Penyediaan Komponen Instalasi Listrik/Penerangan	72 Bln	14.306.581	36 Bln	31.117.761	12 Bln	6.512.500	3 Bln	2.000.000							3 Bln	2.000.000	25,00	30,71	39 Bln	33.117.761	54,17	231,49	Kecamatan Sei Kepayang Timur
			2 Penyediaan Bahan Logistik Kantor	jumlah bulan Penyediaan Bahan Logistik Kantor	72 Bln	107.299.361	36 Bln	72.161.750	12 Bln	12.502.900	3 Bln	2.959.000							3 Bln	2.959.000	25,00	23,67	39 Bln	75.120.750	54,17	70,01	Kecamatan Sei Kepayang Timur
			3 Penyediaan Barang Cetakan dan Penggandaan	jumlah bulan Penyediaan Barang Cetakan dan Penggandaan	72 Bln	50.037.035	36 Bln	21.459.750	12 Bln	6.002.000	3 Bln	785.000							3 Bln	785.000	25,00	13,08	39 Bln	22.244.750	54,17	44,46	Kecamatan Sei Kepayang Timur
			3 Penyediaan Peralatan dan Perlengkapan Kantor	Jumlah Paket Peralatan dan Perlengkapan Kantor yang Disediakan	72 Bln	98.715.412	36 Bln	92.731.745	12 Bln	21.225.946	3 Bln	8.549.950							3 Bln	8.549.950	25,00	40,28	39 Bln	101.281.695	54,17	102,60	Kecamatan Sei Kepayang Timur
			4 Penyelenggaraaan Rapat Koordinasi dan Konsultasi SKPD	jumlah bulan Penyelenggaraaan Rapat Koordinasi dan Konsultasi SKPD	72 Bln	89.479.078	24 Bln	18.952.344	12 Bln	13.240.000	Bln	-							- Bln	-	0,00	0,00	24 Bln	18.952.344	33,33	21,18	Kecamatan Sei Kepayang Timur
			2. Pengadaan Barang Milik Daerah Penunjang Urusan Pemerintah Daerah																								
			1 Pengadaan Peralatan dan Mesin Lainnya	Jumlah Unit Peralatan dan Mesin Lainnya yang Disediakan	6 Unit	-	7 Unit	82.347.600	Unt		Unt								- Unit	-	0,00	0,00	7 Unit	82.347.600	0,00	0,00	Kecamatan Sei Kepayang Timur
			2 Pengadaan Sarana dan Prasarana Gedung Kantor atau Bangunan lainnya	jumlah Pengadaan Sarana dan Prasarana Gedung Kantor atau Bangunan lainnya	4 Unit	-	4 Unit	53.972.500	Unt		Unt								- Unit	-	0,00	0,00	4 Unit	53.972.500	0,00	0,00	Kecamatan Sei Kepayang Timur
			3. Penyediaan Jasa Penunjang Urusan Pemerintah Daerah																								
			1 Penyediaan Jasa Komunikasi, Sumber daya Air dan Listrik	jumlah bulan Penyediaan Jasa Komunikasi, Sumber daya Air dan Listrik	72 Bln	100.146.070	36 Bln	35.087.500	12 Bln	8.500.097	3 Bln	2.227.500							3 Bln	2.227.500	25,00	26,21	39 Bln	37.315.000	54,17	37,26	Kecamatan Sei Kepayang Timur
			2 Penyediaan Jasa Pelayanan Umum Kantor	jumlah bulan Penyediaan Jasa Pelayanan Umum Kantor	72 Bln	212.452.735	36 Bln	128.208.000	12 Bln	54.432.000	3 Bln	13.608.000							3 Bln	13.608.000	25,00	25,00	39 Bln	141.816.000	54,17	66,75	Kecamatan Sei Kepayang Timur
			4. Pemeliharaan Barang Milik Daerah Penunjang Urusan Pemerintah Daerah																								

No.	Sasaran	Kode	Urusan/Bidang Urusan Pemerintahan Daerah dan Program/Kegiatan	Indikator Kinerja Program (outcome)/ Kegiatan (output)	Target RPJMD Kabupaten pada Tahun 2026 (Akhir Periode RPJMD)		Realisasi Capaian Kinerja RPJMD Kabupaten sampai dengan RKPD Kabupaten Tahun Lalu (n-1)		Target Kinerja dan Anggaran RKPD Kabupaten Tahun Berjalan (Tahun n yang dievaluasi)		Realisasi Kinerja Pada Triwulan								Realisasi Capaian Kinerja dan Anggaran RKPD Kabupaten yang dievaluasi		Tingkat Capaian Kinerja dan Realisasi Anggaran RKPD pada tahun 2025 (%)		Realisasi Kinerja dan Anggaran RPJMD Kabupaten s/d tahun 2026 (Akhir Tahun Pelaksanaan RPJMD Tahun 2026)		Tingkat Capaian Kinerja dan Realisasi Anggaran RPJMD s/d tahun 2025 (%)		Unit Perangkat Daerah Penanggung Jawab
											I		II		III		IV									
					K	Rp	K	Rp	K	Rp	K	Rp	K	Rp	K	Rp	K	Rp	K	Rp	K	Rp	K	Rp	K	Rp	
			1 Penyediaan Jasa Pemeliharaan, Biaya Pemeliharaan, dan Pajak Perorangan Dinas atau Kendaraan Dinas Jabatan	jumlah bulan Penyediaan Jasa Pemeliharaan, Biaya Pemeliharaan, dan Pajak Perorangan Dinas atau Kendaraan Dinas Jabatan	72 bln	250.544.008	36 bln	89.146.780	12 bln	25.045.000	bln	6.200.000							- bln	6.200.000	0,00	24,76	36 bln	95.346.780	50,00	38,06	Kecamatan Sei Kepayang Timur
			2 Penyediaan Jasa Pemeliharaan, Biaya Pemeliharaan, Pajak dan Perizinan Kendaraan Dinas Operasional atau Lapangan	jumlah bulan Penyediaan Jasa Pemeliharaan, Biaya Pemeliharaan, Pajak dan Perizinan Kendaraan Dinas Operasional atau Lapangan	4 Tahun	6.000.000	3 Tahun	3.079.841	1 Tahun	1.500.000	Tahun	-							- Tahun	-	0,00	0,00	3 Tahun	3.079.841	75,00	51,33	Kecamatan Sei Kepayang Timur
			3 Pemeliharaan/Rehabilitasi Gedung Kantor dan Bangunan Lainnya	jumlah bulan Pemeliharaan/Rehabilitasi Gedung Kantor dan Bangunan Lainnya	72 bln	35.766.453	24 bln	8.480.000	12 bln	5.010.000	bln								- bln	-	0,00	0,00	24 bln	8.480.000	33,33	23,71	Kecamatan Sei Kepayang Timur
			4 Pemeliharaan/Rehabilitasi Sarana dan Prasarana Gedung Kantor atau Bangunan Lainnya	jumlah bulan Pemeliharaan/Rehabilitasi Sarana dan Prasarana Gedung Kantor atau Bangunan Lainnya	72 Bln	21.459.872	36 Bln	295.117.340	12 Bln	25.010.700	Bln	25.010.700							- Bln	25.010.700	0,00	100,00	36 Bln	320.128.040	50,00	1491,75	Kecamatan Sei Kepayang Timur
			5. Administrasi Kepegawaian Perangkat Daerah																								
			1 Pengadaan Pakaian Dinas beserta atribut kelengkapannya	jumlah pengadaan pakaian dinas beserta atribut kelengkapannya	150 Set	49.704.592	0 Set	-	10 Set	4.500.000	Set								- Set	-	0,00	0,00	0 Set	-	0,00	0,00	Kecamatan Sei Kepayang Timur
										Rata - Rata Capaian Kinerja (%)											**13,64**	**26,70**			**40,48**	**155,61**	
										Predikat Kinerja											**Sangat Rendah**	**Sangat Rendah**			**Sangat Rendah**	**Sangat Tinggi**	
			C. Program Penyelenggaraan Pemerintahan dan Pelayanan Publik																								
			1. Koordinasi Penyelenggaraan Kegiatan Pemerintah di Tingkat Kecamatan																								
			1 Peningkatan Efektifitas Kegiatan Pemerintahan di Tingkat Kecamatan	jumlah kegiatan Peningkatan Efektifitas Kegiatan Pemerintahan di Tingkat Kecamatan	12 kali	107.299.361	6 kali	35.317.375	2 kali	15.000.500	kali								- kali	-	0,00	0,00	6 kali	35.317.375	50,00	32,91	Kecamatan Sei Kepayang Timur
			2 Penyelenggaraan urusan Pemerintahan yang tidak dilaksanakan oleh unit kerja Perangkaty Daerah yang ada di kecamatan																								
			1 Peningkatan Efektifitas Pelaksanaan Pelayanan kepada masyarakat di wilayah kecamatan	jumlah kegiatan Efektifitas Pelaksanaan Pelayanan kepada masyarakat di wilayah kecamatan	Lap		12 Lap	1.882.500	Lap		Lap								- Lap	-	0,00	0,00	12 Lap	1.882.500	0,00	0,00	Kecamatan Sei Kepayang Timur
										Rata - Rata Capaian Kinerja (%)											**0,00**	**0,00**			**50,00**	**32,91**	
										Predikat Kinerja											**Sangat Rendah**	**Sangat Rendah**			**Sangat Rendah**	**Sangat Rendah**	
			D. Program Pemberdayaan Masyarakat Desa dan Kelurahan																								
			1. Koordinasi Kegiatan Pemberdayaan Desa																								
			1 Peningkatan Partisipasi Masyarakat Dalam Forum	Jumlah Peningkatan Partisipasi Masyarakat Dalam Forum			4 0	2.850.000	0 Lap		Lap								- 0	-	0,00	0,00	4 0	2.850.000	0,00	0,00	Kecamatan Sei Kepayang Timur
			2 Peningkatan Efektifitas Kegiatan Pemberdayaan Masyarakat di Wilayah Kecamatan	Jumlah Peningkatan Efektifitas Kegiatan Pemberdayaan Masyarakat di Wilayah Kecamatan	66 kali	142.959.233	12 kali	304.176.688	4 Kali	65.008.900,00	4 Kali	63.376.500							4 kali	63.376.500	100,00	97,49	16 kali	367.553.188	24,24	257,10	Kecamatan Sei Kepayang Timur
										Rata - Rata Capaian Kinerja (%)											**100,00**	**97,49**			**24,24**	**257,10**	
										Predikat Kinerja											**Sangat Tinggi**	**Sangat Tinggi**			**Sangat Rendah**	**Sangat Tinggi**	
			E. Program Penyelenggaraan Urusan Pemerintahan Umum																								
			1. Penyelenggaraan Urusan Pemerintahan Umum sesuai Penugasan Kepala Daerah																								
			1 Pembinaan Persatuan dan Kesatuan Bangsa	Jumlah Kegiatan Peningkatan Peran Aktif Masyarakat dan Dunia Usaha	6 Kali	36.700.000	2 Kali	19.715.625	1 Kali	8.503.500	Kali								- Kali	-	0,00	0,00	2 Kali	19.715.625	33,33	53,72	Kecamatan Sei Kepayang Timur
										Rata - Rata Capaian Kinerja (%)											**0,00**	**0,00**			**33,33**	**53,72**	
										Predikat Kinerja											**Sangat Rendah**	**Sangat Rendah**			**Sangat Rendah**	**Rendah**	
			F. Program Pembinaan dan Pengawasan Pemerintahan Desa																								
			1. Fasilitasi, Rekomendasi dan Koordinasi Pembinaan dan Pengawasan Pemerintahan Desa																								
			1 Fasilitasi Pelaksanaan Pemilihan Kepala Desa	Fasilitasi Pelaksanaan Pemilihan Kepala Desa	kali		1 kali	3.254.500											- kali	-	0,00	0,00	1 kali	3.254.500	0,00	0,00	Kecamatan Sei Kepayang Timur

No.	Sasaran	Kode	Urusan/Bidang Urusan Pemerintahan Daerah dan Program/Kegiatan	Indikator Kinerja Program (outcome)/ Kegiatan (output)	Target RPJMD Kabupaten pada Tahun 2026 (Akhir Periode RPJMD)		Realisasi Capaian Kinerja RPJMD Kabupaten sampai dengan RKPD Kabupaten Tahun Lalu (n-1)		Target Kinerja dan Anggaran RKPD Kabupaten Tahun Berjalan (Tahun n yang dievaluasi)		Realisasi Kinerja Pada Triwulan								Realisasi Capaian Kinerja dan Anggaran RKPD Kabupaten yang dievaluasi		Tingkat Capaian Kinerja dan Realisasi Anggaran RKPD pada tahun 2025 (%)		Realisasi Kinerja dan Anggaran RPJMD Kabupaten s/d tahun 2026 (Akhir Tahun Pelaksanaan RPJMD Tahun 2026)		Tingkat Capaian Kinerja dan Realisasi Anggaran RPJMD s/d tahun 2025 (%)		Unit Perangkat Daerah Penanggung Jawab
											I		II		III		IV									
					K	Rp	K	Rp	K	Rp	K	Rp	K	Rp	K	Rp	K	Rp	K	Rp	K	Rp	K	Rp	K	Rp	
			1 Fasilitasi Penyusunan Perencanaan Pembangunan Partisipasif	jumlah kegiatan Pembinaan Persatuan dan Kesatuan Bangsa	24 dok	21.459.872	18 dok	24.767.000	6 dok	7.521.000	6 dok	5.461.000									6 dok	5.461.000	100,00	72,61	24 dok	30.228.000	100,00	140,86	Kecamatan Sei Kepayang Timur
																					100,00	**72,61**			**100,00**	**140,86**	
																					Sangat Tinggi	**Sedang**			**Sangat Tinggi**	**Sangat Tinggi**	
																				259.965.534							
																					42,73	**39,36**			**49,61**	**128,04**	
																					Sangat Rendah	**Sangat Rendah**			**Sangat Rendah**	**Sangat Tinggi**	
			KECAMATAN RAHUNING																								
			A. PROGRAM PENUNJANG URUSAN PEMERINTAHAN DAERAH KABUPTEN/KOTA	**Persentase Layanan Penunjang Urusan Pemerintahan Daerah Kabupaten**		**7.674.716.084**																					
			Administrasi Keuangan Perangkat Derah	**Persentase Layanan Administrasi Keuangan Perangkat Daerah**																							
			Penyediaan Gaji dan Tunjangan ASN	Gaji dan tunjangan ASN	72 Bln	6.414.034.662	60 Bln	3.618.834.358	12 Bln	1.298.041.612	3 Bln	324.510.403									3 Bln	324.510.403	25,00	25,00	63 Bln	3.943.344.761	87,50	61,48	Kecamatan
			Administrasi Kepegawaian Perangkat Daerah	**Persentase Layanan Administrasi Kepegawaian Perangkat Daerah**																							
			Pengadaan Pakaian Dinas beserta atribut kelengkapannya	Pakaian Dinas beserta Atribut Kelengkapannya	104 Buah	33.300.000	39 Buah	20.887.500	13 Buah	6.300.000	13 Buah	6.300.000									13 Buah	6.300.000	100,00	100,00	52 Buah	27.187.500	50,00	81,64	Kecamatan
			Administrasi Umum Perangkat Daerah	**Persentase Layanan Administrasi Perangkat Umum Daerah**																							
			Penyediaan Komponen Instalasi Listrik/ Penerangan Bangunan Kantor	Layanan Penyediaan Komponen Instalasi Listrik/Penerangan Bangunan Kantor	72 Bln	35.921.369	48 Bln	26.330.073	12 Bln	6.459.850											- Bln	-	0,00	0,00	48 Bln	26.330.073	66,67	73,30	Kecamatan Rahuning
			Penyediaan Bahan Logistik Kantor	Layanan Penyediaan Bahan Logistik Kantor	72 Bln	115.700.000	48 Bln	101.336.500	12 Bln	12.065.000											- Bln	-	0,00	0,00	48 Bln	101.336.500	66,67	87,59	Kecamatan
			Penyediaan Barang Cetakan dan Penggandaan	Layanan Penyediaan Barang Cetakan dan Penggandaan	72 Bln	38.961.655	48 Bln	26.387.700	12 Bln	6.050.000											- Bln	-	0,00	0,00	48 Bln	26.387.700	66,67	67,73	Kecamatan Rahuning
			Penyelenggaraan Rapat Koordinasi dan Konsultasi SKPD	Layanan Penyelenggaraan Rapat Koordinasi dan Konsultasi SKPD	72 Bln	74.714.000	48 Bln	68.083.170	12 Bln	5.500.000											- Bln	-	0,00	0,00	48 Bln	68.083.170	66,67	91,13	Kecamatan Rahuning
			Pengadaan Barang Milik Daerah Penunjang Urusan Pemerintah Daerah	**Barang Milik Daerah (BMD) Penunjang Urusan Pemerintah Daerah yang Diadakan**																							
			Pengadaan Kenderaan Dinas Operasional atau Lapangan	Kenderaan dinas operasional yang diadakan	1 Unit	-																					
			Pengadaan Peralatan Kantor	peralatan kantor yang diadakan	5 Unit	43.000.000	2 Unit	52.028.750	unit												- Unit	-	0,00	0,00	2 Unit	52.028.750	40,00	121,00	Kecamatan
			Pengadaan Mebel	Mebel yang Diadakan	38 Unit	45.956.500	24 Unit	37.714.420	12 buah	10.000.000											- Unit	-	0,00	0,00	24 Unit	37.714.420	63,16	82,07	Kecamatan
			Peralatan Studio yang didakan	Peralatan Studio yang didakan			2 0	10.500.000,00	unit											- 0	-	0,00	0,00	2 0	10.500.000	0,00	0,00	Kecamatan
			Pengadaan Sarana dan Prasarana Gedung Kantor atau Bangunan Lainnya	Sarana dan Prasarana Gedung Kantor atau Bangunan Lainnya yang Diadakan	9 Unit	95.510.000	3 Unit	81.231.900	1 Unit	15.000.000											- Unit	-	0,00	0,00	3 Unit	81.231.900	33,33	85,05	Kecamatan Rahuning
			Penyediaan Jasa Penunjang Urusan Pemerintah Daerah	**Jasa Penunjang Urusan Pemerintaah Daerah yang Disediakan**																							
			Penyediaan Jasa Komunikasi, Sumber Daya Air dan Listrik	Jasa Komunikasi, Sumber Daya Air dan Listrik	72 Bln	49.263.428	48 Bln	37.994.725	12 Bln	7.990.397											- Bln	-	0,00	0,00	48 Bln	37.994.725	66,67	77,13	Kecamatan Rahuning
			Penyediaan Jasa Peralatan dan Perlengkapan Kantor	Jasa Peralatan dan Perlengkapan Kantor	72 Bln	112.874.619	48 Bln	122.546.688	12 Bln	15.264.900											- Bln	-	0,00	0,00	48 Bln	122.546.688	66,67	108,57	Kecamatan
			Penyediaan Jasa Pelayanan Umum Kantor	Jasa Pelayanan Umum Kantor	72 Bln	308.100.000	48 Bln	188.432.000	12 Bln	54.432.000	3 Bln	13.608.000									3 Bln	13.608.000	25,00	25,00	51 Bln	202.040.000	70,83	65,58	Kecamatan
			Pemeliharaan Barang Milik Daerah Penunjang Urusan Pemerintahan Daerah	Barang Milk Daerah (BMD) Penunjang Urusan Pemerintahan Daerah yang Dipelhara																							
			Penyediaan Jasa Pemeliharaan, Biaya Pemeliharaan dan Pajak Kenderaan Perorangan Dinas atau Kendaraan Dinas Jabatan	Jasa Pemeliharaan, Biaya Pemeliharaan dan Pajak Kendaraan Perorangan Dinas atau Kendaraan Dinas	1 Unit	206.601.871	4 Unit	188.889.960	1 unit	34.883.000											- Unit	-	0,00	0,00	4 Unit	188.889.960	400,00	91,43	Kecamatan Rahuning
			Penyediaan Jasa Pemeliharaan, Biaya Pemeliharaan, Pajak dan Perizinan Kendaraan Dinas Operasional atau Lapangan	Jasa Pemeliharaan, Biaya Pemeliharaan, Pajak dan Perizinan Kendaraan Dinas Operasional atau	1 Unit	12.000.000	4 Unit	5.110.400	1 unit	1.500.000											- Unit	-	0,00	0,00	4 Unit	5.110.400	400,00	42,59	Kecamatan Rahuning

No.	Sasaran	Kode	Urusan/Bidang Urusan Pemerintahan Daerah dan Program/Kegiatan	Indikator Kinerja Program (outcome)/ Kegiatan (output)	Target RPJMD Kabupaten pada Tahun 2026 (Akhir Periode RPJMD)		Realiasi Capaian Kinerja RPJMD Kabupaten sampai dengan RKPD Kabupaten Tahun Lalu (n-1)		Target Kinerja dan Anggaran RKPD Kabupaten Tahun Berjalan (Tahun n yang dievaluasi)		Realisasi Kinerja Pada Triwulan								Realisasi Capaian Kinerja dan Anggaran RKPD Kabupaten yang dievaluasi		Tingkat Capaian Kinerja dan Realisasi Anggaran RKPD pada tahun 2025 (%)		Realisasi Kinerja dan Anggaran RPJMD Kabupaten s/d tahun 2026 (Akhir Tahun Pelaksanaan RPJMD Tahun 2026)		Tingkat Capaian Kinerja dan Realisasi Anggaran RPJMD s/d tahun 2025 (%)		Unit Perangkat Daerah Penanggung Jawab
											I		II		III		IV									
					K	Rp	K	Rp	K	Rp	K	Rp	K	Rp	K	Rp	K	Rp	K	Rp	K	Rp	K	Rp	K	Rp	
			Pemeliharaan/Rehabilitasi Gedung Kantor dan Bangunan Lainnya	Gedung Kantor atau Bangunan Lainnya yang Dipelihara/ Direhabilitasi	1 Unit	44.888.979	4 Unit	240.744.250	1 unit	8.293.000									- Unit	-	0,00	0,00	4 Unit	240.744.250	400,00	536,31	Kecamatan Rahuning
			Pemeliharaan/Rehabilitasi Sarana dan Prasarana Gedung Kantor dan Bangunan Lainnya	Sarana dan Prasarana Gedung Kantor atau Bangunan Lainnya yang Dipelihara/ Direhabilitasi	42 Unit	43.889.000	28 Unit	37.903.625	7 unit	7.990.000									- Unit	-	0,00	0,00	28 Unit	37.903.625	66,67	86,36	Kecamatan Rahuning
																					10,00	**10,00**			**125,72**	**109,93**	
																					Sangat Rendah	**Sangat Rendah**			**Sangat Tinggi**	**Sangat Tinggi**	
			B. PROGRAM PENYELENGGARAAN PEMERINTAHAN DAN PELAYANAN PUBLIK	**Persentase penyelesaian permasalahan bidang pemerintahan**		**285.520.000**																				
			Koordinasi Penyelenggaraan Kegiatan Pemerintah di Tingkat Kecamatan	**Dokumen hasil koordinasi penyelenggaraan kegiatan**																						
			Peningkatan Efektifitas Kegiatan Pemerintahan di Tingkat Kecamatan	Dokumen hasil koordinasi pelaksanaan kegiatan bidang pembangunan	18 Dok	260.520.000	12 Dok	52.108.610	3 Dok	43.420.900									- Dok	-	0,00	0,00	12 Dok	52.108.610	66,67	20,00	Kecamatan Rahuning
			Penyelenggaraan Urusan Pemerintahan yang tidak dilaksanakan oleh Unit Kerja Perangkat Daerah yang ada di Kecamatan	**Dokumen hasil penyelenggaraan urusan pemerintahan yang tidak dilaksanakan oleh unit**																						
			Peningkatan Efektifitas Pelaksanaan Pelayanan kepada Masyarakat di Wilayah	Layanan PATEN	435 Dok	25.000.000	288 Dok	18.822.250	72 Dok	5.000.000									- Dok	-	0,00	0,00	288 Dok	18.822.250	66,21	75,29	Kecamatan
																					0,00	**0,00**			**66,44**	**47,65**	
																					Sangat Rendah	**Sangat Rendah**			**Sedang**	**Sangat Rendah**	
			C. PROGRAM PEMBERDAYAAN MASYARAKAT DESA DAN KELURAHAN	**Persentase partisipasi masyarakat desa/ kelurahan dalam kegiatan pembangunan**		**411.650.000**																				
			Koordinasi Kegiatan Pemberdayaan Desa	**Dokumen hasil koordinasi kegiatan pemberdayaan desa**																						
			Peningkatan Efektifitas kegiatan Pemberdayaan Masyarakat di Wilayah Kecamatan	Dokumen hasil koordinasi kegiatan bidang pemberdayaan	53 Dok	411.650.000	32 Dok	240.166.250	8 Dok	68.775.000									- Dok	-	0,00	0,00	32 Dok	240.166.250	60,38	58,34	Kecamatan Rahuning
																					0,00	**0,00**			**60,38**	**58,34**	
																					Sangat Rendah	**Sangat Rendah**			**Rendah**	**Rendah**	
			D. PROGRAM KOORDINASI KETENTRAMAN DAN KETERTIBAN UMUM	**Persentase fasilitassi koordinasi ketentraman dan ketertiban umum**		**-**																				
			Koordinasi Upaya Penyelenggaraan Ketentraman dan Ketertiban Umum	**Dokumen hasil koordinasi Upaya Penyelenggaraan Ketentraman dan Ketertiban Umum**																						
			Sinegritas dengan Kepolisian Negara Republik Indonesia,Tentara Nasional Indonesia dan Instansi Vertikal di Wilayah Kecamatan	Dukumen hasil koordinasi pelaksanaan kegiatan bidang Trantib	50 Dok	19.400.000	3 Dok	9.999.500	3 Dok	3.600.000									- Dok	-	0,00	0,00	3 Dok	9.999.500	6,00	51,54	Kecamatan Rahuning
																					0,00	**0,00**			**6,00**	**51,54**	
																					Sangat Rendah	**Sangat Rendah**			**Sangat Rendah**	**Rendah**	
			E. PROGRAM PENYELENGGARAAN URUSAN PEMERINTAHAN UMUM	**Persentase peningkatan pembinaan wawasan kebangsaan dan ketahanan nasional**		**146.525.500**																				
			Penyelenggraan Urusan Pemerintahan Umum sesuai Penugasan Kepala Daerah	Dokumen Penyelenggaraan Urusan Pemerintahan Umum sesuai																						
			Pembinaan Persatuan dan Kesatuan Bangsa	Pembinaan Persatuan dan Kesatuan Bangsa	11 Keg	123.252.500	4 Keg	93.095.500	1 keg	18.999.000									- Keg	-	0,00	0,00	4 Keg	93.095.500	36,36	75,53	Kecamatan Rahuning
			Pelaksanaan tugas Forum Koordinasi Pimpinan Kecamatan	Dokumentasi Hasil pelaksanaan Tugas Forum Koordinasi Pimpinan di Kecamatan	28 Keg	23.000.000	12 Keg	10.570.500	1 keg	4.999.500									- Keg	-	0,00	0,00	12 Keg	10.570.500	42,86	45,96	Kecamatan Rahuning
																					0,00	**0,00**			**39,61**	**60,75**	
																					Sangat Rendah	**Sangat Rendah**			**Sangat Rendah**	**Rendah**	
			F. PROGRAM PEMBINAAN DAN PENGAWASAN PEMERINTAH DESA	**Persentase fasilitasi pembinaan dan pengawasan**		**35.000.000**																				

No.	Sasaran	Kode	Urusan/Bidang Urusan Pemerintahan Daerah dan Program/Kegiatan	Indikator Kinerja Program (outcome)/ Kegiatan (output)	Target RPJMD Kabupaten pada Tahun 2026 (Akhir Periode RPJMD)		Realiasi Capaian Kinerja RPJMD Kabupaten sampai dengan RKPD Kabupaten Tahun Lalu (n-1)		Target Kinerja dan Anggaran RKPD Kabupaten Tahun Berjalan (Tahun n yang dievaluasi)		Realisasi Kinerja Pada Triwulan								Realisasi Capaian Kinerja dan Anggaran RKPD Kabupaten yang dievaluasi		Tingkat Capaian Kinerja dan Realisasi Anggaran RKPD pada tahun 2025 (%)		Realisasi Kinerja dan Anggaran RPJMD Kabupaten s/d tahun 2026 (Akhir Tahun Pelaksanaan RPJMD Tahun 2026)		Tingkat Capaian Kinerja dan Realisasi Anggaran RPJMD s/d tahun 2025 (%)		Unit Perangkat Daerah Penanggung Jawab
											I		II		III		IV										
					K	Rp	K	Rp	K	Rp	K	Rp	K	Rp	K	Rp	K	Rp	K	Rp	K	Rp	K	Rp	K	Rp	
			Fasilitasi, Rekomendasi dan Koordinasi Pembinaan dan Pengawasan Pemerintah Daerah	Dokumen Hasil Fasilitasi, Rekomendasi dan Koordinasi																							
			Fasilitasi Penyusunan Peraturan Desa dan Peraturan Kepala Desa	Dokumen Peraturan desa dan peraturan Kepala Desa	70 Dok	14.000.000	3 Dok	10.570.500	1 Dok	2.500.000									- Dok	-	0,00	0,00	3 Dok	10.570.500	4,29	75,50	Kecamatan Rahuning
			Fasilitasi Administrasi Tata Pemerintahan Desa	Jumlah Desa yang terfasilitasi dalam pengelolaan keuangan	7 Desa	14.000.000	1 Desa	4.865.000	1 Desa	2.500.000									- Desa	-	0,00	0,00	1 Desa	4.865.000	14,29	34,75	Kecamatan Rahuning
			Fasilitasi Pelaksanaan Pemilhan Kepala Desa	Jumlah Desa yang terfasilitasi dalam pengelolaan Keuangan	7 Desa	7.000.000	1 Desa	11.865.000		-									- 0	-	0,00	0,00	1 Desa	11.865.000	14,29	169,50	Kecamatan Rahuning
			Fasilitasi Penyelenggaraan Ketentraman dan Ketertiban Umum	Jumlah desa yang terfasilitasi dalam Penyelenggaraan	7 Desa	14.200.000	8 Desa	10.570.500	8 Desa	2.400.000									- Desa	-	0,00	0,00	8 Desa	10.570.500	114,29	74,44	Kecamatan Rahuning
			Fasilitasi Penyusunan Perencanaan Pembangunan Partisipatif	Dokumen Hasil Musrenbang Kecamatan/ Desa/	48 Dok	39.982.500	32 Dok	31.635.250	8 Dok	6.000.000	8 Dok	6.000.000							8 Dok	6.000.000	100,00	100,00	40 Dok	37.635.250	83,33	94,13	Kecamatan Rahuning
																					100,00	**100,00**			**46,10**	**89,66**	
																					Sangat Tinggi	**Sangat Tinggi**			**Sangat Rendah**	**Tinggi**	
																				350.418.403						
																					18,33	**18,33**			**57,37**	**69,65**	
																					Sangat Rendah	**Sangat Rendah**			**Rendah**	**Sedang**	
			KECAMATAN AEK SONGSONGAN																								
			A. Program Penunjang Urusan Pemerintahan daerah																								
			1. Administrasi Keuangan																								
			1 Penyediaan Gaji dan Tunjangan ASN	Jumlah Bulan Gaji dan Tunjangan ASN	72 bln	9.674.605.319	48 bln	5.360.373.604	12 Bulan	1.456.862.919	3 Bln	429.117.251							3 bln	429.117.251	25,00	29,45	51 bln	5.789.490.855	0,00	0,00	Kecamatan Aek Songsongan
			2. Administrasi Kepegawaian Perangkat Daerah																								
			1. Pengadaan Pakaian Dinas beserta atribut kelengkapannya	Pakaian Dinas Beserta Atribut Kelengkapannya yang diadakan.	80 buah	33.800.000	0 buah	-	0 Buah	-									- buah	-	0,00	0,00	0 buah	-	0,00	0,00	Kecamatan Aek Songsongan
			3. Administrasi Umum Perangkat Daerah																								
			1 Penyediaan Komponen Instalasi Listrik/Penerangan Bangunan Kantor	jumlah bulan Penyediaan Komponen Instalasi Listrik/Penerangan Bangunan Kantor	72 Bln	27.300.558	48 Bln	17.155.150	12 Bln	3.389.831	3 Bln	848.000							3 Bln	848.000	25,00	25,02	51 Bln	18.003.150	70,83	65,94	Kecamatan Aek Songsongan
			2 Penyediaan Peralatan dan Perlengkapan Kantor.	jumlah bulan Penyediaan Peralatan dan Perlengkapan Kantor	60 Bln	71.910.625	36 Bln	43.672.600	12 Bln	12.081.950	3 Bln	3.077.300							3 Bln	3.077.300	25,00	25,47	39 Bln	46.749.900	65,00	65,01	Kecamatan Aek Songsongan
			3 Penyediaan Bahan Logistik Kantor	jumlah bulan Penyediaan Bahan Logistik Kantor	72 Bln	149.179.000	47 Bln	121.407.000	12 Bln	23.999.500	3 Bln	4.279.900							3 Bln	4.279.900	25,00	17,83	50 Bln	125.686.900	69,44	84,25	Kecamatan Aek Songsongan
			4 Penyediaan Barang Cetakan dan Penggandaan	jumlah bulan Penyediaan Barang Cetakan dan Penggandaan	72 Bln	40.490.160	48 Bln	25.080.500	12 Bln	5.000.800	3 Bln	1.255.000							3 Bln	1.255.000	25,00	25,10	51 Bln	26.335.500	0,00	0,00	Kecamatan Aek Songsongan
			5 Penyelenggaraaan Rapat Koordinasi dan Konsultasi SKPD	jumlah bulan Penyelenggaraaan Rapat Koordinasi dan Konsultasi SKPD	72 Bln	52.782.000	36 Bln	37.548.844	12 Bln	15.000.000	0 Bln	-							- Bln	-	0,00	0,00	36 Bln	37.548.844	50,00	71,14	Kecamatan Aek Songsongan
			4. Pengadaan Barang Milik Daerah Penunjang Urusan																								
			1 Pengadaan Kenderaan Dinas atau Lapangan	Kenderaan Dinas Operasional yang diadakan	4 Unit	100.000.000	0 Unit	-	0 Unit	-									- Unit	-	0,00	0,00	0 Unit	-	0,00	0,00	Kecamatan Aek Songsongan
			2 Pengadaan Mebel	jumlah Pengadaan Mebel	54 Unit	127.108.900	25 Unit	131.633.570	Unit										- Unit	-	0,00	0,00	25 Unit	131.633.570	46,30	103,56	Kecamatan Aek Songsongan
			3 Pengadaan Sarana dan Prasarana Gedung Kantor atau Bangunan lainnya	jumlah Pengadaan Sarana dan Prasarana Gedung Kantor atau Bangunan lainnya	56 Unit	190.427.736	25 Unit	176.458.100	Unit										- Unit	-	0,00	0,00	25 Unit	176.458.100	44,64	92,66	Kecamatan Aek Songsongan
			5. Penyediaan Jasa Penunjang Urusan Pemerintah Daerah																								
			1 Penyediaan Jasa Komunikasi, Sumber daya Air dan Listrik	jumlah bulan Penyediaan Jasa Komunikasi, Sumber daya Air dan Listrik	72 Bln	68.782.652	48 Bln	23.745.356	12 Bln	10.000.314	3 Bln	1.006.000							3 Bln	1.006.000	25,00	10,06	51 Bln	24.751.356	70,83	35,98	Kecamatan Aek Songsongan
			2 Penyediaan jasa peralatan dan perlengkapan kantor	jumlah bulan Penyediaan Jasa Peralatan dan Perlengkapan Kantor	60 Bln	56.179.750	12 Bln	15.206.500	0 Bln	-	0 Bln	-							- Bln	-	0,00	0,00	12 Bln	15.206.500	0,00	0,00	Kecamatan Aek Songsongan
			2 Penyediaan Jasa Pelayanan Umum Kantor	jumlah bulan Penyediaan Jasa Pelayanan Umum Kantor	72 Bln	228.600.000	48 Bln	166.317.600	12 Bln	54.432.000	3 Bln	13.608.000							3 Bln	13.608.000	25,00	25,00	51 Bln	179.925.600	70,83	78,71	Kecamatan Aek Songsongan

No.	Sasaran	Kode	Urusan/Bidang Urusan Pemerintahan Daerah dan Program/Kegiatan	Indikator Kinerja Program (outcome)/ Kegiatan (output)	Target RPJMD Kabupaten pada Tahun 2026 (Akhir Periode RPJMD)		Realisasi Capaian Kinerja RPJMD Kabupaten sampai dengan RKPD Kabupaten Tahun Lalu (n-1)		Target Kinerja dan Anggaran RKPD Kabupaten Tahun Berjalan (Tahun n yang dievaluasi)		Realisasi Kinerja Pada Triwulan								Realisasi Capaian Kinerja dan Anggaran RKPD Kabupaten yang dievaluasi		Tingkat Capaian Kinerja dan Realisasi Anggaran RKPD pada tahun 2025 (%)		Realisasi Kinerja dan Anggaran RPJMD Kabupaten s/d tahun 2026 (Akhir Tahun Pelaksanaan RPJMD Tahun 2026)		Tingkat Capaian Kinerja dan Realisasi Anggaran RPJMD s/d tahun 2025 (%)		Unit Perangkat Daerah Penanggung Jawab
											I		II		III		IV										
					K	Rp	K	Rp	K	Rp	K	Rp	K	Rp	K	Rp	K	Rp	K	Rp	K	Rp	K	Rp	K	Rp	
			6. Pemeliharaan Barang Milik Daerah Penunjang Urusan Pemerintah Daerah																								
			1 Penyediaan Jasa Pemeliharaan, Biaya Pemeliharaan, Pajak dan Perizinan Kendaraan Dinas Operasional atau Lapangan	jumlah bulan Penyediaan Jasa Pemeliharaan, Biaya Pemeliharaan, Pajak	72 Bln	303.539.166	48 Bln	234.882.154	12 Bln	40.034.500	3 Bln	5.296.800							3 Bln	5.296.800	25,00	13,23	51 Bln	240.178.954	70,83	79,13	Kecamatan Aek Songsongan
			2 Pemeliharaan/Rehabilitasi Gedung Kantor dan Bangunan Lainnya	jumlah bulan Pemeliharaan/Rehabilitasi Gedung Kantor dan Bangunan Lainnya	72 bln	174.929.232	48 bln	374.844.570	12 bln	30.000.600	3 Bln	3.508.800							3 bln	3.508.800	25,00	11,70	51 bln	378.353.370	70,83	216,29	Kecamatan Aek Songsongan
			3 Pemeliharaan/Rehabilitasi Sarana dan Prasarana Gedung Kantor atau Bangunan Lainnya	jumlah bulan Pemeliharaan/Rehabilitasi Sarana dan Prasarana Gedung	72 Bln	40.175.515	48 Bln	19.797.000	12 Bln	7.999.000	0 Bln	-							- Bln	-	0,00	0,00	48 Bln	19.797.000	66,67	49,28	Kecamatan Aek Songsongan
																					17,31	**14,07**			**43,51**	**58,87**	
																					Sangat Rendah	**Sangat Rendah**			**Sangat Rendah**	**Rendah**	
			B. Program Penyelenggaraan Pemerintahan dan Pelayanan Publik																								
			1. Koordinasi Penyelenggaraan Kegiatan Pemerintah di Tingkat Kecamatan																								
			1 Peningkatan Efektifitas Kegiatan Pemerintahan di Tingkat Kecamatan	jumlah kegiatan Peningkatan Efektifitas Kegiatan Pemerintahan di Tingkat Kecamatan	12 Dok	89.082.808	5 Dok	23.122.500	1 Dok	7.000.000									- Dok	-	0,00	0,00	5 Dok	23.122.500	41,67	25,96	Kecamatan Aek Songsongan
			2. Penyelenggaraan Urusan Pemerintahan yang tidak dilaksanakan oleh unit kerja Perangkat Daerah yang ada di Kecamatan.																								
			1 Peningkatan Efektifitas Pelaksanaan Pelayanan kepada masyarakat di wilayah Kecamatan.	Layanan Paten	120 Dok	18.000.000	0 Dok	-	0 Dok	-									- Dok	-	0,00	0,00	0 Dok	-	0,00	0,00	Kecamatan Aek Songsongan
																					0,00	**0,00**			**20,83**	**12,98**	
																					Sangat Rendah	**Sangat Rendah**			**Sangat Rendah**	**Sangat Rendah**	
			C. Program Pemberdayaan Masyarakat Desa dan Kelurahan																								
			1. Koordinasi Kegiatan Pemberdayaan Desa																								
			1 Peningkatan Partisipasi Masyarakat dalam forum Musyawarah Perencanaan Pembangunan di Desa	Jumlah Dok Partisipasi masyarakat dalam musrembang Desa.	36 Dok	12.900.000	0 Dok	-	0 Dok	-									- Dok	-	0,00	0,00	0 Dok	-	0,00	0,00	Kecamatan Aek Songsongan
			2 Peningkatan Efektifitas Kegiatan Pemberdayaan Masyarakat di Wilayah Kecamatan	Peningkatan Efektifitas Kegiatan Pemberdayaan Masyarakat di Wilayah	14 Dok	251.449.409	6 Dok	152.648.210	2 Dok	42.300.500	2 Dok.	42.300.500							2 Dok	42.300.500	100,00	100,00	8 Dok	194.948.710	57,14	77,53	Kecamatan Aek Songsongan
																					100,00	**100,00**			**28,57**	**38,76**	
																					Sangat Tinggi	**Sangat Tinggi**			**Sangat Rendah**	**Sangat Rendah**	
			D. Program Koordinasi Ketentraman dan Ketertiban Umum.																								
			1. Koordinasi Upaya Penyelenggaraan Ketentraman dan Ketertiban Umum																								
			1 Sinergitas dengan Kepolisian Negara Republik Indonesia, Tentara Nasional Indonesia dan Instansi Vertikal di Wilayah Kecamatan.	Dokumen hasil koordinasi pelaksanaan kegiatan bidang trantibun.	60 Dokum	12.300.000	0 Dokum	-											- Dokum	-	0,00	0,00	0 Dokum	-	0,00	0,00	Kecamatan Aek Songsongan
																					0,00	**0,00**			**0,00**	**0,00**	
																					Sangat Rendah	**Sangat Rendah**			**Sangat Rendah**	**Sangat Rendah**	
			E. Program Penyelenggaraan Urusan Pemerintahan Umum																								
			1. Penyelenggaraan Urusan Pemerintahan Umum sesuai Penugasan Kepala Daerah																								
			1 Pembinaan Persatuan dan Kesatuan Bangsa	Jumlah Kegiatan Peningkatan Persatuan dan Kesatuan Bangsa	6 Dok	114.416.212	4 Dok	99.356.850	1 Dok	23.900.000									- Dok	-	0,00	0,00	4 Dok	99.356.850	66,67	86,84	Kecamatan Aek Songsongan
																					0,00	**0,00**			**66,67**	**86,84**	
																					Sangat Rendah	**Sangat Rendah**			**Sedang**	**Tinggi**	
			F. Program Pembinaan dan Pengawasan Pemerintahan Desa																								
			1. Fasilitasi, Rekomendasi dan Koordinasi Pembinaan dan Pengawasan Pemerintahan Desa																								
			1. Fasilitasi Pengelolaan Keuangan Desa dan Pendayagunaan Aset Desa	Jlh Dokumen desa yang terfasilitasi dalam pengelolaan keuangan.	36 Dok	12.000.000	0 Dok	-											- Dok	-	0,00	0,00	0 Dok	-	0,00	0,00	Kecamatan Aek Songsongan
			2. Fasilitasi Pelaksanaan Tugas Kepala Desa dan Perangkat Desa.	Jumlah Dok fasilitasi Pelaksanaan tugas kepala desa dan perangkat desa	36 Dok	12.000.000	0 Dok	-											- Dok	-	0,00	0,00	0 Dok	-	0,00	0,00	Kecamatan Aek Songsongan
			3. Fasilitasi Pelaksanaan Pemilihan Kepala Desa	Jumlah Dok Fasilitasi Pemilihan Kepala Desa	9 Dok	9.000.000	0 Dok	-											- Dok	-	0,00	0,00	0 Dok	-	0,00	0,00	Kecamatan Aek Songsongan
			4. Fasilitasi Pelaksanaan Tugas dan Fungsi Badan Permusyawaratan Desa	Jumlah Dok fasilitasi tugas dan fungsi BPD	8 Dok	8.000.000	0 Dok	-											- Dok	-	0,00	0,00	0 Dok	-	0,00	0,00	Kecamatan Aek Songsongan

No.	Sasaran	Kode	Urusan/Bidang Urusan Pemerintahan Daerah dan Program/Kegiatan	Indikator Kinerja Program (outcome)/ Kegiatan (output)	Target RPJMD Kabupaten pada Tahun 2026 (Akhir Periode RPJMD)		Realiasi Capaian Kinerja RPJMD Kabupaten sampai dengan RKPD Kabupaten Tahun Lalu (n-1)		Target Kinerja dan Anggaran RKPD Kabupaten Tahun Berjalan (Tahun n yang dievaluasi)		Realisasi Kinerja Pada Triwulan								Realisasi Capaian Kinerja dan Anggaran RKPD Kabupaten yang dievaluasi		Tingkat Capaian Kinerja dan Realisasi Anggaran RKPD pada tahun 2025 (%)		Realisasi Kinerja dan Anggaran RPJMD Kabupaten s/d tahun 2026 (Akhir Tahun Pelaksanaan RPJMD Tahun 2026)		Tingkat Capaian Kinerja dan Realisasi Anggaran RPJMD s/d tahun 2025 (%)		Unit Perangkat Daerah Penanggung Jawab
											I		II		III		IV									
					K	Rp	K	Rp	K	Rp	K	Rp	K	Rp	K	Rp	K	Rp	K	Rp	K	Rp	K	Rp	K	Rp	
			5. Fasilitasi Pelaksanaan Tugas, Fungsi, dan Kewajiban Lembaga Kemasyarakatan	Jumlah Dok fasilitasi tugas, fungsi dan kewajiban Lembaga Kemasyarakatan.	8 Dok	8.000.000	0 Dok	-											- Dok	-	0,00	0,00	0 Dok	-	0,00	0,00	Kecamatan Aek Songsongan
			6. Fasilitasi Penyusunan Perencanaan Pembangunan Partisipasif	Jlh Dok Hasil Musrembang desa dan Kecamatan.	60 Dok	35.136.250	40 Dok	26.088.500	10 Dok	6.799.500	10 Dok	6.799.500							10 Dok	6.799.500	100,00	100,00	50 Dok	32.888.000	83,33	93,60	Kecamatan Aek Songsongan
										Rata - Rata Capaian Kinerja (%)											**100,00**	**100,00**			**13,89**	**15,60**	
										Predikat Kinerja											**Sangat Tinggi**	**Sangat Tinggi**			**Sangat Rendah**	**Sangat Rendah**	
										281.938.495										81.979.800						
										Rata - Rata Capaian Kinerja (%)											**43,46**	**42,81**			**28,91**	**35,51**	
										Predikat Kinerja											**Sangat Rendah**	**Sangat Rendah**			**Sangat Rendah**	**Sangat Rendah**	
			KECAMATAN AEK LEDONG																								
			A. Program Penunjang Urusan Pemerintahan daerah																								
			1. Administrasi Keuangan																								
			1 Penyediaan Gaji dan Tunjangan ASN	Jumlah Bulan Gaji dan Tunjangan ASN	78 Orang/	**7.786.520.123**	37,532022 Orang	**5.551.231.032**	13 Orang	1.511.645.127	3,4238565 Orang	398.127.382							13 Orang	398.127.382	100,00	26,34	50,53 Orang	5.949.358.414	0,00	0,00	Kecamatan Aek Ledong
			2. Administrasi Kepegawaian Perangkat Daerah																								
			1 Pengadaan Pakaian Dinas beserta atribut kelengkapannya	Jumlah Paket Pakaian Dinas beserta Atribut Kelengkapan	5 Paket	45.077.657	0 Paket	-	0 Paket	-									- Paket	-	0,00	0,00	0 Paket	-	0,00	0,00	Kecamatan Aek Ledong
			3. Administrasi Umum Perangkat Daerah																								
			1 Penyediaan Komponen Instalasi Listrik/Penerangan Bangunan Kantor	Jumlah Paket Komponen Instalasi Listrik/Penerangan Bangunan Kantor yang Disediakan	6 Paket	18.795.925	4,0799114 Paket	11.600.606	1 Paket	1.000.000	- Paket	-							- Paket	-	0,00	0,00	4,08 Paket	11.600.606	68,00	61,72	Kecamatan Aek Ledong
			2 Penyediaan Peralatan dan Perlengkapan Kantor	Jumlah Paket Peralatan dan Perlengkapan Kantor yang Disediakan	5 Paket	67.616.487	3,0059778 Paket	39.378.475	1 Paket	10.887.000	0,3 Paket	3.128.000							0 Paket	3.128.000	28,73	28,73	3,29 Paket	42.506.475	65,87	62,86	Kecamatan Aek Ledong
			3 Penyediaan Bahan Logistik Kantor	Jumlah Paket Bahan Logistik Kantor yang Disediakan	6 Paket	148.915.893	3,9728736 Paket	96.576.900	1 Paket	13.875.000	0,1 Bln	1.015.000							0 Paket	1.015.000	7,32	7,32	4,05 Paket	97.591.900	67,43	65,53	Kecamatan Aek Ledong
			4 Penyediaan Barang Cetakan dan Penggandaan	Jumlah Paket Barang Cetakan dan Penggandaan yang Disediakan	6 Paket	41.709.201	4,000351 Paket	32.444.950	1 Paket	5.250.000	0,1 Bln	687.500							0 Paket	687.500	13,10	13,10	4,13 Paket	33.132.450	68,86	79,44	Kecamatan Aek Ledong
			5 Penyelenggaraaan Rapat Koordinasi dan Konsultasi SKPD	Jumlah Laporan Penyelenggaraan Rapat Koordinasi dan Konsultasi SKPD	72 Laporan	52.226.625	47,990785 Laporan	41.836.757	12 Laporan	10.000.000	0 Laporan	-							- Laporan	-	0,00	0,00	47,99 Laporan	41.836.757	66,65	80,11	Kecamatan Aek Ledong
			4. Pengadaan Barang Milik Daerah Penunjang Urusan																								
			1 Pengadaan Kenderaan Dinas Operasional atau lapangan	Jumlah Unit Kendaraan Dinas Operasional atau Lapangan yang Disediakan	2 Unit	62.894.892	0 Unit	-	0 Unit	-	0 Unit	-							- Unit	-	0,00	0,00	0 Unit	-	0,00	0,00	Kecamatan Aek Ledong
			2 Pengadaan Mebel	Jumlah Paket Mebel yang Disediakan	61 Unit	189.581.806	21 Unit	38.821.400	0 Unit	-	0 Unit	-							- Unit	-	0,00	0,00	21 Unit	38.821.400	34,43	20,48	Kecamatan Aek
			3 Pengadaan Sarana dan Prasarana Gedung Kantor atau Bangunan lainnya	Jumlah Unit Sarana dan Prasarana Gedung Kantor atau Bangunan Lainnya yang Disediakan	56 Unit	147.403.633	26 Unit	202.516.317	10 Unit	24.418.944	10,0 Unit	24.418.249							10 Unit	24.418.249	100,00	100,00	35,99972 Unit	226.934.566	64,29	153,95	Kecamatan Aek Ledong
			5. Penyediaan Jasa Penunjang Urusan Pemerintah Daerah																								
			1 Penyediaan Jasa Komunikasi, Sumber daya Air dan Listrik	Jumlah Laporan Penyediaan Jasa Komunikasi, Sumber Daya Air dan Listrik yang Disediakan	72 Laporan	104.675.651	46,209297 Laporan	49.301.309	12 Laporan	13.000.748	0,9 Laporan	1.003.500							1 Laporan	1.003.500	7,72	7,72	47,1 Laporan	50.304.809	65,47	48,06	Kecamatan Aek Ledong
			2 Penyediaan Jasa Peralatan dan Perlengkapan Kantor	Jumlah Laporan Penyediaan Jasa Peralatan dan Perlengkapan Kantor yang Disediakan	12 Laporan	14.214.750	12 Laporan	14.214.750	0 Laporan	-	0 Laporan	-							- Laporan	-	0,00	0,00	12 Laporan	14.214.750	100,00	100,00	Kecamatan Aek Ledong
			3 Penyediaan Jasa Pelayanan Umum Kantor	Jumlah Laporan Penyediaan Jasa Pelayanan Umum Kantor yang Disediakan	72 Laporan	227.020.468	47,858268 Laporan	165.732.000	12 Laporan	54.432.000	2,0 Laporan	9.072.000							2 Laporan	9.072.000	16,67	16,67	49,86 Laporan	174.804.000	69,25	77,00	Kecamatan Aek Ledong
			6. Pemeliharaan Barang Milik Daerah Penunjang Urusan Pemerintah Daerah																								
			1 Penyediaan Jasa Pemeliharaan, Biaya Pemeliharaan, Pajak dan Perizinan Kendaraan Dinas Operasional atau Lapangan	Jumlah Kendaraan Dinas Operasional atau Lapangan yang Dipelihara dan dibayarkan Pajak dan Perizinannya	6 Unit	312.278.701	4,1120189 Unit	205.292.900	1 Unit	35.720.200	0,1 Unit	4.250.000							0 Unit	4.250.000	11,90	11,90	4,23 Unit	209.542.900	70,52	67,10	Kecamatan Aek Ledong
			2 Pemeliharaan/Rehabilitasi Gedung Kantor dan Bangunan Lainnya	Jumlah Gedung Kantor dan Bangunan Lainnya yang Dipelihara /Direhabilitasi	12 Unit	148.853.990	7,999334 Unit	646.073.635	0 Unit	-	- Unit	-							- Unit	-	0,00	0,00	8,00 Unit	646.073.635	0,00	0,00	Kecamatan Aek Ledong

No.	Sasaran	Kode	Urusan/Bidang Urusan Pemerintahan Daerah dan Program/Kegiatan	Indikator Kinerja Program (outcome)/ Kegiatan (output)	Target RPJMD Kabupaten pada Tahun 2026 (Akhir Periode RPJMD)		Realiasi Capaian Kinerja RPJMD Kabupaten sampai dengan RKPD Kabupaten Tahun Lalu (n-1)		Target Kinerja dan Anggaran RKPD Kabupaten Tahun Berjalan (Tahun n yang dievaluasi)		Realisasi Kinerja Pada Triwulan								Realisasi Capaian Kinerja dan Anggaran RKPD Kabupaten yang dievaluasi		Tingkat Capaian Kinerja dan Realisasi Anggaran RKPD pada tahun 2025 (%)		Realisasi Kinerja dan Anggaran RPJMD Kabupaten s/d tahun 2026 (Akhir Tahun Pelaksanaan RPJMD Tahun 2026)		Tingkat Capaian Kinerja dan Realisasi Anggaran RPJMD s/d tahun 2025 (%)		Unit Perangkat Daerah Penanggung Jawab
											I		II		III		IV									
					K	Rp	K	Rp	K	Rp	K	Rp	K	Rp	K	Rp	K	Rp	K	Rp	K	Rp	K	Rp	K	Rp	
			3 Pemeliharaan/Rehabilitasi Sarana dan Prasarana Gedung Kantor atau Bangunan Lainnya	Jumlah Sarana dan Prasarana Gedung Kantor atau Bangunan Lainnya yang Dipelihara/Direhabilitasi	102 Unit	20.914.484	71,475302 Unit	29.867.500	17 Unit	3.862.950	2,7 Unit	610.700							3 Unit	610.700	15,81	15,81	74,16286 Unit	30.478.200	72,71	145,73	Kecamatan Aek Ledong
			6. Administrasi Kepegawaian Perangkat Daerah																								
			1 Pengadaan Pakaian Dinas beserta atribut kelengkapannya	jumlah pengadaan pakaian dinas beserta atribut kelengkapannya	150 set	49.704.592	0 set	-											- set	-	0,00	0,00	0 set	-	0,00	0,00	Kecamatan Aek Ledong
																					27,38	**20,69**			**47,85**	**56,59**	
																					Sangat Rendah	**Sangat Rendah**			**Sangat Rendah**	**Rendah**	
			B. Program Penyelenggaraan Pemerintahan dan Pelayanan Publik																								
			1. Koordinasi Penyelenggaraan Kegiatan Pemerintah di Tingkat Kecamatan																								
			1 Peningkatan Efektifitas Kegiatan Pemerintahan di Tingkat Kecamatan	jumlah kegiatan Peningkatan Efektifitas Kegiatan Pemerintahan di Tingkat Kecamatan	12 Dokum	121.959.870	7,9919485 Dokum	28.404.500	2 Dokum	5.010.000									- Dokum	-	0,00	0,00	7,99 Dokum	28.404.500	66,60	23,29	Kecamatan Aek Ledong
																					0,00	**0,00**			**66,60**	**23,29**	
																					Sangat Rendah	**Sangat Rendah**			**Sedang**	**Sangat Rendah**	
			C. Program Pemberdayaan Masyarakat Desa dan Kelurahan																								
			1. Koordinasi Kegiatan Pemberdayaan Desa																								
			1 Peningkatan Efektifitas Kegiatan Pemberdayaan Masyarakat di Wilayah Kecamatan	Peningkatan Efektifitas Kegiatan Pemberdayaan Masyarakat di Wilayah	12 Laporan	197.979.903	8 Laporan	164.937.760	2 Laporan	70.232.300	2 Laporan	60.232.300							2 Laporan	60.232.300	85,76	85,76	9,715231 Laporan	225.170.060	80,96	113,73	Kecamatan Aek Ledong
																					85,76	**85,76**			**80,96**	**113,73**	
																					Tinggi	**Tinggi**			**Tinggi**	**Sangat Tinggi**	
			D. Program Penyelenggaraan Urusan Pemerintahan Umum																								
			1. Penyelenggaraan Urusan Pemerintahan Umum sesuai Penugasan Kepala Daerah																								
			1 Pembinaan Persatuan dan Kesatuan Bangsa	Jumlah Kegiatan Peningkatan Peran Aktif Masyarakat dan Dunia Usaha	1800 Orang	113.212.306	1199,94 Orang	62.135.500	300 Orang	20.212.500	- Orang								- Orang	-	0,00	0,00	1199,94 Orang	62.135.500	66,66	54,88	Kecamatan Aek Ledong
																					0,00	**0,00**			**66,66**	**54,88**	
																					Sangat Rendah	**Sangat Rendah**			**Sedang**	**Rendah**	
			E. Program Pembinaan dan Pengawasan Pemerintahan Desa																								
			1. Fasilitasi, Rekomendasi dan Koordinasi Pembinaan dan Pengawasan Pemerintahan Desa																								
			1 Fasilitasi Pengelolaan Keuangan Desa dan Pendayagunaan Aset Desa	Jumlah Dokumen yang Difasilitasi dalam rangka Pengelolaan Keuangan Desa dan Pendayagunaan Aset Desa	35 Dok	13.559.297,00	7 Dok	1.443.500	0 Dokum	-									- Dok	-	0,00	0,00	7 Dok	1.443.500	20,00	10,65	Kecamatan Aek Ledong
			2 Fasilitasi Pelaksanaan Tugas Kepala Desa dan Perangkat Desa	Jumlah Dokumen Fasilitasi dalam rangka Pelaksanaan Tugas Kepala Desa dan Perangkat Desa	35 Dok	13.523.297,00	13,995151 Dok	6.240.000	Dokumen										- Dok	-	0,00	0,00	14 Dok	6.240.000	39,99	46,14	Kecamatan Aek Ledong
			3 Fasilitasi Pelaksanaan Pemilihan Kepala Desa	Jumlah Dokumen Fasilitasi dalam rangka Pelaksanaan Pemilihan Kepala Desa	7 Dok	13.836.242,00	0 Dok	-	0 Dokum	-									- Dok	-	0,00	0,00	0 Dok	-	0,00	0,00	Kecamatan Aek Ledong

No.	Sasaran	Kode	Urusan/Bidang Urusan Pemerintahan Daerah dan Program/Kegiatan	Indikator Kinerja Program (outcome)/ Kegiatan (output)	Target RPJMD Kabupaten pada Tahun 2026 (Akhir Periode RPJMD)		Realisasi Capaian Kinerja RPJMD Kabupaten sampai dengan RKPD Kabupaten Tahun Lalu (n-1)		Target Kinerja dan Anggaran RKPD Kabupaten Tahun Berjalan (Tahun n yang dievaluasi)		Realisasi Kinerja Pada Triwulan								Realisasi Capaian Kinerja dan Anggaran RKPD Kabupaten yang dievaluasi		Tingkat Capaian Kinerja dan Realisasi Anggaran RKPD pada tahun 2025 (%)		Realisasi Kinerja dan Anggaran RPJMD Kabupaten s/d tahun 2026 (Akhir Tahun Pelaksanaan RPJMD Tahun 2026)		Tingkat Capaian Kinerja dan Realisasi Anggaran RPJMD s/d tahun 2025 (%)		Unit Perangkat Daerah Penanggung Jawab
											I		II		III		IV									
					K	Rp	K	Rp	K	Rp	K	Rp	K	Rp	K	Rp	K	Rp	K	Rp	K	Rp	K	Rp	K	Rp	
			4 Fasilitasi Pelaksanaan Tugas dan Fungsi Badan Permusyawaratan Desa	Jumlah Dokumen Fasilitasi dalam rangka Pelaksanaan Tugas dan Fungsi Badan Permusyawaratan Desa	35 Dok	13.523.297,00	13,995151 Dok	3.247.500	Dokumen										- Dok	-	0,00	0,00	14 Dok	3.247.500	39,99	24,01	Kecamatan Aek Ledong
			5 Fasilitasi Pelaksanaan Tugas, Fungsi, dan Kewajiban Lembaga Kemasyarakatan	Jumlah Dokumen Fasilitasi dalam rangka Pelaksanaan Tugas, Fungsi, dan Kewajiban Lembaga Kemasyarakatan	35 Dok	13.523.297,00	13,995151 Dok	6.430.000	Dokumen										- Dok	-	0,00	0,00	14 Dok	6.430.000	39,99	47,55	Kecamatan Aek Ledong
			6 Fasilitasi Penyusunan Perencanaan Pembangunan Partisipasif	Jumlah Dokumen Fasilitasi dalam rangka Perencanaan Pembangunan Partisipatif	48 Dok	28.737.804,00	32 Dok	32.735.500	8 Dokun	10.528.700	8,0 Dokun	10.528.700							8 Dok	10.528.700	100,00	100,00	40 Dok	43.264.200	83,33	150,55	Kecamatan Aek Ledong
										Rata - Rata Capaian Kinerja (%)											**100,00**	**100,00**			**37,22**	**46,48**	
										Predikat Kinerja											**Sangat Tinggi**	**Sangat Tinggi**			**Sangat Rendah**	**Sangat Rendah**	
										1.790.075.469										513.073.331							
										Rata - Rata Capaian Kinerja (%)											**42,63**	**41,29**			**59,86**	**59,00**	
										Predikat Kinerja											**Sangat Rendah**	**Sangat Rendah**			**Rendah**	**Rendah**	
Rata - Rata Capaian Kinerja (%)																					**25,56**	**23,15**			**65,28**	**80,50**	
Predikat Kinerja																					**Sangat Rendah**	**Sangat Rendah**			**Rendah**	**Tinggi**	

Faktor Pendorong Keberhasilan K (1) Ketersediaan Anggaran Pelaksanaan Perencanaan Pembangunan; (2) Kesesuaian Perencanaan dengan Penganggaran serta pelaksanaan Program/Kegiatan

Faktor Penghambat pencapaian k (1) Proses administrasi pengadaan barang/jasa pada kegiatan pembangunan fisik mengalami keterlambatan (2) Progres serapan anggaran program/kegiatan yang masih sangat rendah pada setiap OPD (3) Keterlambatan

Tindak Lanjut yang diperlukan dalam triwulan berikutnya : (1). Mempercepat penyerapan anggaran program/kegiatan dengan segera melaksanakan kegiatan-kegiatan yang tidak perlu menunggu proses adminstrasi pengadaan barang/jasa dari ULP. (2) Segera melaksanakan kegiatan pembangunan fisik (3) Melakukan monitoring pelaksanaan program/kegiatan

Tindak lanjut yang diperlukan dalam RKPD berikutnya : (1) Memperbaiki sistem perencanaan dengan melakukan peningkatan sinkronisasi dokumen perencanaan (RKPD) dengan dokumen penganggaran (APBD). (2). Melakukan evaluasi capaian Indikator Kinerja OPD setiap triwulan.

LAMPIRAN II

PERUBAHAN RENCANA KERJA PEMERINTAH DAERAH (RKPD)
KAB. ASAHAN
TAHUN 2025

NO	KODE	URUSAN / BIDANG URUSAN / PROGRAM / KEGIATAN / SUB KEGIATAN	INDIKATOR PROGRAM / KEGIATAN / SUB KEGIATAN	TARGET AKHIR PERIODE RENSTRA OPD	REALISASI CAPAIAN RENJA OPD TAHUN 2023	PRAKIRAAN CAPAIAN TARGET RENJA OPD TAHUN 2024	CAPAIAN KINERJA DAN KERANGKA PENDANAAN										KELOMPOK SASARAN	PRAKIRAAN MAJU RENCANA TAHUN 2026		PERANGKAT DAERAH PENANGGUNG JAWAB
							TARGET 2025		PAGU INDIKATIF (Rp)			Bertambah/Berkurang (10-12)	LOKASI	SUMBER DANA	PRIORITAS			TARGET	PAGU INDIKATIF (Rp)	
							SEBELUM	SESUDAH	RKPD 2025	APBD 2025	RKPD PERUBAHAN 2025				NASIONAL	DAERAH				
1	2	3	4	5	6	7	8	9	10	11	12	13	14	15	16	17	18	19	20	21
		DINAS PENDIDIKAN							**611.387.557.494,00**	**499.816.531.144,00**	**495.403.875.188,80**	**-115.983.682.305,20**							**611.287.557.494,00**	
	1	**URUSAN PEMERINTAHAN WAJIB YANG BERKAITAN DENGAN PELAYANAN DASAR**							**606.592.557.774,00**	**491.596.531.650,00**	**484.616.375.944,80**	**-121.976.181.829,20**							**606.492.557.774,00**	
	1.01	**URUSAN PEMERINTAHAN BIDANG PENDIDIKAN**							**606.592.557.774,00**	**491.596.531.650,00**	**484.616.375.944,80**	**-121.976.181.829,20**							**606.492.557.774,00**	
1.	**1.01.01**	**PROGRAM PENUNJANG URUSAN PEMERINTAHAN DAERAH KABUPATEN/KOTA**	**Indeks Kepuasan Masyarakat Temuan BPK/inspektorat yang ditindaklanjuti Nilai Evaluasi AKIP**				**Baik 100 B %**	**Baik 100 B %**	**411.713.890.444,00**	**355.660.990.729,00**	**345.206.252.157,80**	**0,00**							**411.713.890.444,00**	
	1.01.01.2.01	Perencanaan, Penganggaran, dan Evaluasi Kinerja Perangkat Daerah	*Jumlah Dokumen Perencanaan, Dokumen Evaluasi Pelaporan*				12 Dok	12 Dok	675.000.000,00	15.000.000,00	15.000.000,00	-660.000.000,00			Memperkuat pembangunan sumber daya manusia (SDM), sains, teknologi, pendidikan, kesehatan, prestasi olahraga, kesetaraan gender, serta penguatan peran perempuan, pemuda (generasi milenial dan generasi Z), dan penyandang disabilitas.	- -	-		675.000.000,00	DINAS PENDIDIKAN
	1.01.01.2.01.0001	Penyusunan Dokumen Perencanaan Perangkat Daerah																		
			Jumlah Dokumen Perencanaan Perangkat Daerah				1 Dokumen	1 Dokumen	75.000.000,00	15.000.000,00	15.000.000,00	-60.000.000,00	Kab. Asahan, Semua Kecamatan, Semua Kel/Desa	DANA ALOKASI UMUM (DAU)	Memperkuat pembangunan sumber daya manusia (SDM), sains, teknologi, pendidikan, kesehatan, prestasi olahraga, kesetaraan gender, serta penguatan peran perempuan, pemuda (generasi milenial dan generasi Z), dan penyandang disabilitas.	- -			75.000.000,00	DINAS PENDIDIKAN
	1.01.01.2.01.0002	Koordinasi dan Penyusunan Dokumen RKA-SKPD																		
			Jumlah Dokumen RKA-SKPD dan Laporan Hasil Koordinasi Penyusunan Dokumen RKA-SKPD				1 Dokumen	1 Dokumen	0,00	0,00	0,00	0,00	Kab. Asahan, Semua Kecamatan, Semua Kel/Desa	DANA ALOKASI UMUM (DAU)	Memperkuat pembangunan sumber daya manusia (SDM), sains, teknologi, pendidikan, kesehatan, prestasi olahraga, kesetaraan gender, serta penguatan peran perempuan, pemuda (generasi milenial dan generasi Z), dan penyandang disabilitas.	- -			100.000.000,00	DINAS PENDIDIKAN
	1	**NON URUSAN**							**606.592.557.774,00**	**491.596.531.650,00**	**484.616.375.944,80**	**-121.976.181.829,20**							**606.492.557.774,00**	
	1.01	**URUSAN PEMERINTAHAN BIDANG XX**							**606.592.557.774,00**	**491.596.531.650,00**	**484.616.375.944,80**	**-121.976.181.829,20**							**606.492.557.774,00**	
	1.01.01.2.01.0002	Koordinasi dan Penyusunan Dokumen RKA-SKPD																		
	1	**URUSAN PEMERINTAHAN WAJIB YANG BERKAITAN DENGAN PELAYANAN DASAR**							**606.592.557.774,00**	**491.596.531.650,00**	**484.616.375.944,80**	**-121.976.181.829,20**							**606.492.557.774,00**	
	1.01	**URUSAN PEMERINTAHAN BIDANG PENDIDIKAN**							**606.592.557.774,00**	**491.596.531.650,00**	**484.616.375.944,80**	**-121.976.181.829,20**							**606.492.557.774,00**	
	1.01.01.2.01.0003	Koordinasi dan Penyusunan Dokumen Perubahan RKA-SKPD																		
			Jumlah Dokumen Perubahan RKA-SKPD dan Laporan Hasil Koordinasi Penyusunan Dokumen Perubahan RKA-SKPD				1 Dokumen	1 Dokumen	0,00	0,00	0,00	0,00	Kab. Asahan, Semua Kecamatan, Semua Kel/Desa	DANA ALOKASI UMUM (DAU)	Memperkuat pembangunan sumber daya manusia (SDM), sains, teknologi, pendidikan, kesehatan, prestasi olahraga, kesetaraan gender, serta penguatan peran perempuan, pemuda (generasi milenial dan generasi Z), dan penyandang disabilitas.	- -			100.000.000,00	DINAS PENDIDIKAN
	1	**NON URUSAN**							**606.592.557.774,00**	**491.596.531.650,00**	**484.616.375.944,80**	**-121.976.181.829,20**							**606.492.557.774,00**	
	1.01	**URUSAN PEMERINTAHAN BIDANG XX**							**606.592.557.774,00**	**491.596.531.650,00**	**484.616.375.944,80**	**-121.976.181.829,20**							**606.492.557.774,00**	
	1.01.01.2.01.0003	Koordinasi dan Penyusunan Dokumen Perubahan RKA-SKPD																		
	1	**URUSAN PEMERINTAHAN WAJIB YANG BERKAITAN DENGAN PELAYANAN DASAR**							**606.592.557.774,00**	**491.596.531.650,00**	**484.616.375.944,80**	**-121.976.181.829,20**							**606.492.557.774,00**	
	1.01	**URUSAN PEMERINTAHAN BIDANG PENDIDIKAN**							**606.592.557.774,00**	**491.596.531.650,00**	**484.616.375.944,80**	**-121.976.181.829,20**							**606.492.557.774,00**	
	1.01.01.2.01.0004	Koordinasi dan Penyusunan DPA-SKPD																		
			Jumlah Dokumen DPA-SKPD dan Laporan Hasil Koordinasi Penyusunan Dokumen DPA-SKPD				1 Dokumen	1 Dokumen	0,00	0,00	0,00	0,00	Kab. Asahan, Semua Kecamatan, Semua Kel/Desa	DANA ALOKASI UMUM (DAU)	Memperkuat pembangunan sumber daya manusia (SDM), sains, teknologi, pendidikan, kesehatan, prestasi olahraga, kesetaraan gender, serta penguatan peran perempuan, pemuda (generasi milenial dan generasi Z), dan penyandang disabilitas.	- -			100.000.000,00	DINAS PENDIDIKAN
	1	**NON URUSAN**							**606.592.557.774,00**	**491.596.531.650,00**	**484.616.375.944,80**	**-121.976.181.829,20**							**606.492.557.774,00**	

NO	KODE	URUSAN / BIDANG URUSAN / PROGRAM / KEGIATAN / SUB KEGIATAN	INDIKATOR PROGRAM / KEGIATAN / SUB KEGIATAN	TARGET AKHIR PERIODE RENSTRA OPD	REALISASI CAPAIAN RENJA OPD TAHUN 2023	PRAKIRAAN CAPAIAN TARGET RENJA OPD TAHUN 2024	CAPAIAN KINERJA DAN KERANGKA PENDANAAN										KELOMPOK SASARAN	PRAKIRAAN MAJU RENCANA TAHUN 2026		PERANGKAT DAERAH PENANGGUNG JAWAB
							TARGET 2025		PAGU INDIKATIF (Rp)			Bertambah/Berkurang (10-12)	LOKASI	SUMBER DANA	PRIORITAS			TARGET	PAGU INDIKATIF (Rp)	
							SEBELUM	SESUDAH	RKPD 2025	APBD 2025	RKPD PERUBAHAN 2025				NASIONAL	DAERAH				
1	2	3	4	5	6	7	8	9	10	11	12	13	14	15	16	17	18	19	20	21
	1.01	**URUSAN PEMERINTAHAN BIDANG XX**							**606.592.557.774,00**	**491.596.531.650,00**	**484.616.375.944,80**	**-121.976.181.829,20**							**606.492.557.774,00**	
	1.01.01.2.01.0004	Koordinasi dan Penyusunan DPA-SKPD																		
	1	**URUSAN PEMERINTAHAN WAJIB YANG BERKAITAN DENGAN PELAYANAN DASAR**							**606.592.557.774,00**	**491.596.531.650,00**	**484.616.375.944,80**	**-121.976.181.829,20**							**606.492.557.774,00**	
	1.01	**URUSAN PEMERINTAHAN BIDANG PENDIDIKAN**							**606.592.557.774,00**	**491.596.531.650,00**	**484.616.375.944,80**	**-121.976.181.829,20**							**606.492.557.774,00**	
	1.01.01.2.01.0005	Koordinasi dan Penyusunan Perubahan DPA- SKPD																		
			Jumlah Dokumen Perubahan DPA-SKPD dan Laporan Hasil Koordinasi Penyusunan Dokumen Perubahan DPA-SKPD				1 Dokumen	1 Dokumen	100.000.000,00	0,00	0,00	-100.000.000,00	Kab. Asahan, Semua Kecamatan, Semua Kel/Desa	DANA ALOKASI UMUM (DAU)	Memperkuat pembangunan sumber daya manusia (SDM), sains, teknologi, pendidikan, kesehatan, prestasi olahraga, kesetaraan gender, serta penguatan peran perempuan, pemuda (generasi milenial dan generasi Z), dan penyandang disabilitas.	- -			100.000.000,00	DINAS PENDIDIKAN
	1.01.01.2.01.0006	Koordinasi dan Penyusunan Laporan Capaian Kinerja dan Ikhtisar Realisasi Kinerja SKPD																		
			Jumlah Laporan Capaian Kinerja dan Ikhtisar Realisasi Kinerja SKPD dan Laporan Hasil Koordinasi Penyusunan Laporan Capaian Kinerja dan Ikhtisar Realisasi Kinerja SKPD				1 Laporan	1 Laporan	0,00	0,00	0,00	0,00	Kab. Asahan, Semua Kecamatan, Semua Kel/Desa	DANA ALOKASI UMUM (DAU)	Memperkuat pembangunan sumber daya manusia (SDM), sains, teknologi, pendidikan, kesehatan, prestasi olahraga, kesetaraan gender, serta penguatan peran perempuan, pemuda (generasi milenial dan generasi Z), dan penyandang disabilitas.	- -			100.000.000,00	DINAS PENDIDIKAN
	1	**NON URUSAN**							**606.592.557.774,00**	**491.596.531.650,00**	**484.616.375.944,80**	**-121.976.181.829,20**							**606.492.557.774,00**	
	1.01	**URUSAN PEMERINTAHAN BIDANG XX**							**606.592.557.774,00**	**491.596.531.650,00**	**484.616.375.944,80**	**-121.976.181.829,20**							**606.492.557.774,00**	
	1.01.01.2.01.0006	Koordinasi dan Penyusunan Laporan Capaian Kinerja dan Ikhtisar Realisasi Kinerja SKPD																		
	1	**URUSAN PEMERINTAHAN WAJIB YANG BERKAITAN DENGAN PELAYANAN DASAR**							**606.592.557.774,00**	**491.596.531.650,00**	**484.616.375.944,80**	**-121.976.181.829,20**							**606.492.557.774,00**	
	1.01	**URUSAN PEMERINTAHAN BIDANG PENDIDIKAN**							**606.592.557.774,00**	**491.596.531.650,00**	**484.616.375.944,80**	**-121.976.181.829,20**							**606.492.557.774,00**	
	1.01.01.2.01.0007	Evaluasi Kinerja Perangkat Daerah																		
			Jumlah Laporan Evaluasi Kinerja Perangkat Daerah				1 Laporan	1 Laporan	0,00	0,00	0,00	0,00	Kab. Asahan, Semua Kecamatan, Semua Kel/Desa	DANA ALOKASI UMUM (DAU)	Memperkuat pembangunan sumber daya manusia (SDM), sains, teknologi, pendidikan, kesehatan, prestasi olahraga, kesetaraan gender, serta penguatan peran perempuan, pemuda (generasi milenial dan generasi Z), dan penyandang disabilitas.	- -			100.000.000,00	DINAS PENDIDIKAN
	1	**NON URUSAN**							**606.592.557.774,00**	**491.596.531.650,00**	**484.616.375.944,80**	**-121.976.181.829,20**							**606.492.557.774,00**	
	1.01	**URUSAN PEMERINTAHAN BIDANG XX**							**606.592.557.774,00**	**491.596.531.650,00**	**484.616.375.944,80**	**-121.976.181.829,20**							**606.492.557.774,00**	
	1.01.01.2.01.0007	Evaluasi Kinerja Perangkat Daerah																		
	1	**URUSAN PEMERINTAHAN WAJIB YANG BERKAITAN DENGAN PELAYANAN DASAR**							**606.592.557.774,00**	**491.596.531.650,00**	**484.616.375.944,80**	**-121.976.181.829,20**							**606.492.557.774,00**	
	1.01	**URUSAN PEMERINTAHAN BIDANG PENDIDIKAN**							**606.592.557.774,00**	**491.596.531.650,00**	**484.616.375.944,80**	**-121.976.181.829,20**							**606.492.557.774,00**	
	1.01.01.2.02	Administrasi Keuangan Perangkat Daerah	*Meningkatnya kualitas pengelolaan manajemen administrasi ASN*				2741 Orang	2741 Orang	403.524.702.244,00	354.388.377.631,00	343.789.051.477,80	-59.735.650.766,20			-	- -	-		403.524.702.244,00	DINAS PENDIDIKAN
	1.01.01.2.02.0001	Penyediaan Gaji dan Tunjangan ASN																		
			Jumlah Orang yang Menerima Gaji dan Tunjangan ASN				12 Orang/bulan	12 Orang/bulan	0,00	354.388.377.631,00	343.789.051.477,80	343.789.051.477,80	Kab. Asahan, Semua Kecamatan, Semua Kel/Desa	DANA ALOKASI UMUM (DAU) DAK NON FISIK-TPG PNSD DAK NON FISIK-TAMSIL GURU PNSD	-	- -			402.624.702.244,00	DINAS PENDIDIKAN
	1	**NON URUSAN**							**606.592.557.774,00**	**491.596.531.650,00**	**484.616.375.944,80**	**-121.976.181.829,20**							**606.492.557.774,00**	
	1.01	**URUSAN PEMERINTAHAN BIDANG XX**							**606.592.557.774,00**	**491.596.531.650,00**	**484.616.375.944,80**	**-121.976.181.829,20**							**606.492.557.774,00**	
	1.01.01.2.02.0001	Penyediaan Gaji dan Tunjangan ASN																		
	1	**URUSAN PEMERINTAHAN WAJIB YANG BERKAITAN DENGAN PELAYANAN DASAR**							**606.592.557.774,00**	**491.596.531.650,00**	**484.616.375.944,80**	**-121.976.181.829,20**							**606.492.557.774,00**	
	1.01	**URUSAN PEMERINTAHAN BIDANG PENDIDIKAN**							**606.592.557.774,00**	**491.596.531.650,00**	**484.616.375.944,80**	**-121.976.181.829,20**							**606.492.557.774,00**	
	1.01.01.2.02.0002	Penyediaan Administrasi Pelaksanaan Tugas ASN																		
			Jumlah Dokumen Hasil Penyediaan Administrasi Pelaksanaan Tugas ASN				1 Dokumen	1 Dokumen	0,00	0,00	0,00	0,00	Kab. Asahan, Semua Kecamatan, Semua Kel/Desa	DANA ALOKASI UMUM (DAU)	-	- -			200.000.000,00	DINAS PENDIDIKAN
	1	**NON URUSAN**							**606.592.557.774,00**	**491.596.531.650,00**	**484.616.375.944,80**	**-121.976.181.829,20**							**606.492.557.774,00**	
	1.01	**URUSAN PEMERINTAHAN BIDANG XX**							**606.592.557.774,00**	**491.596.531.650,00**	**484.616.375.944,80**	**-121.976.181.829,20**							**606.492.557.774,00**	

NO	KODE	URUSAN / BIDANG URUSAN / PROGRAM / KEGIATAN / SUB KEGIATAN	INDIKATOR PROGRAM / KEGIATAN / SUB KEGIATAN	TARGET AKHIR PERIODE RENSTRA OPD	REALISASI CAPAIAN RENJA OPD TAHUN 2023	PRAKIRAAN CAPAIAN TARGET RENJA OPD TAHUN 2024	CAPAIAN KINERJA DAN KERANGKA PENDANAAN										KELOMPOK SASARAN	PRAKIRAAN MAJU RENCANA TAHUN 2026		PERANGKAT DAERAH PENANGGUNG JAWAB
							TARGET 2025		PAGU INDIKATIF (Rp)			Bertambah/Berkurang (10-12)	LOKASI	SUMBER DANA	PRIORITAS			TARGET	PAGU INDIKATIF (Rp)	
							SEBELUM	SESUDAH	RKPD 2025	APBD 2025	RKPD PERUBAHAN 2025				NASIONAL	DAERAH				
1	2	3	4	5	6	7	8	9	10	11	12	13	14	15	16	17	18	19	20	21
	1.01.01.2.02.0002	Penyediaan Administrasi Pelaksanaan Tugas ASN																		
	1	**URUSAN PEMERINTAHAN WAJIB YANG BERKAITAN DENGAN PELAYANAN DASAR**							**606.592.557.774,00**	**491.596.531.650,00**	**484.616.375.944,80**	**-121.976.181.829,20**							**606.492.557.774,00**	
	1.01	**URUSAN PEMERINTAHAN BIDANG PENDIDIKAN**							**606.592.557.774,00**	**491.596.531.650,00**	**484.616.375.944,80**	**-121.976.181.829,20**							**606.492.557.774,00**	
	1.01.01.2.02.0003	Pelaksanaan Penatausahaan dan Pengujian/Verifikasi Keuangan SKPD																		
			Jumlah Dokumen Penatausahaan dan Pengujian/Verifikasi Keuangan SKPD				1 Dokumen	1 Dokumen	0,00	0,00	0,00	0,00	Kab. Asahan, Semua Kecamatan, Semua Kel/Desa	DANA ALOKASI UMUM (DAU)	-	- -			200.000.000,00	DINAS PENDIDIKAN
	1	**NON URUSAN**							**606.592.557.774,00**	**491.596.531.650,00**	**484.616.375.944,80**	**-121.976.181.829,20**							**606.492.557.774,00**	
	1.01	**URUSAN PEMERINTAHAN BIDANG XX**							**606.592.557.774,00**	**491.596.531.650,00**	**484.616.375.944,80**	**-121.976.181.829,20**							**606.492.557.774,00**	
	1.01.01.2.02.0003	Pelaksanaan Penatausahaan dan Pengujian/Verifikasi Keuangan SKPD																		
	1	**URUSAN PEMERINTAHAN WAJIB YANG BERKAITAN DENGAN PELAYANAN DASAR**							**606.592.557.774,00**	**491.596.531.650,00**	**484.616.375.944,80**	**-121.976.181.829,20**							**606.492.557.774,00**	
	1.01	**URUSAN PEMERINTAHAN BIDANG PENDIDIKAN**							**606.592.557.774,00**	**491.596.531.650,00**	**484.616.375.944,80**	**-121.976.181.829,20**							**606.492.557.774,00**	
	1.01.01.2.02.0004	Koordinasi dan Pelaksanaan Akuntansi SKPD																		
			Jumlah Dokumen Koordinasi dan Pelaksanaan Akuntansi SKPD				1 Dokumen	1 Dokumen	0,00	0,00	0,00	0,00	Kab. Asahan, Semua Kecamatan, Semua Kel/Desa	DANA ALOKASI UMUM (DAU)	-	- -			100.000.000,00	DINAS PENDIDIKAN
	1	**NON URUSAN**							**606.592.557.774,00**	**491.596.531.650,00**	**484.616.375.944,80**	**-121.976.181.829,20**							**606.492.557.774,00**	
	1.01	**URUSAN PEMERINTAHAN BIDANG XX**							**606.592.557.774,00**	**491.596.531.650,00**	**484.616.375.944,80**	**-121.976.181.829,20**							**606.492.557.774,00**	
	1.01.01.2.02.0004	Koordinasi dan Pelaksanaan Akuntansi SKPD																		
	1	**URUSAN PEMERINTAHAN WAJIB YANG BERKAITAN DENGAN PELAYANAN DASAR**							**606.592.557.774,00**	**491.596.531.650,00**	**484.616.375.944,80**	**-121.976.181.829,20**							**606.492.557.774,00**	
	1.01	**URUSAN PEMERINTAHAN BIDANG PENDIDIKAN**							**606.592.557.774,00**	**491.596.531.650,00**	**484.616.375.944,80**	**-121.976.181.829,20**							**606.492.557.774,00**	
	1.01.01.2.02.0005	Koordinasi dan Penyusunan Laporan Keuangan Akhir Tahun SKPD																		
			Jumlah Laporan Keuangan Akhir Tahun SKPD dan Laporan Hasil Koordinasi Penyusunan Laporan Keuangan Akhir Tahun SKPD				1 Laporan	1 Laporan	0,00	0,00	0,00	0,00	Kab. Asahan, Semua Kecamatan, Semua Kel/Desa	DANA ALOKASI UMUM (DAU)	-	- -			100.000.000,00	DINAS PENDIDIKAN
	1	**NON URUSAN**							**606.592.557.774,00**	**491.596.531.650,00**	**484.616.375.944,80**	**-121.976.181.829,20**							**606.492.557.774,00**	
	1.01	**URUSAN PEMERINTAHAN BIDANG XX**							**606.592.557.774,00**	**491.596.531.650,00**	**484.616.375.944,80**	**-121.976.181.829,20**							**606.492.557.774,00**	
	1.01.01.2.02.0005	Koordinasi dan Penyusunan Laporan Keuangan Akhir Tahun SKPD																		
	1	**URUSAN PEMERINTAHAN WAJIB YANG BERKAITAN DENGAN PELAYANAN DASAR**							**606.592.557.774,00**	**491.596.531.650,00**	**484.616.375.944,80**	**-121.976.181.829,20**							**606.492.557.774,00**	
	1.01	**URUSAN PEMERINTAHAN BIDANG PENDIDIKAN**							**606.592.557.774,00**	**491.596.531.650,00**	**484.616.375.944,80**	**-121.976.181.829,20**							**606.492.557.774,00**	
	1.01.01.2.02.0006	Pengelolaan dan Penyiapan Bahan Tanggapan Pemeriksaan																		
			Jumlah Dokumen Bahan Tanggapan Pemeriksaan dan Tindak Lanjut Pemeriksaan				1 Dokumen	1 Dokumen	0,00	0,00	0,00	0,00	Kab. Asahan, Semua Kecamatan, Semua Kel/Desa	DANA ALOKASI UMUM (DAU)	-	- -			100.000.000,00	DINAS PENDIDIKAN
	1	**NON URUSAN**							**606.592.557.774,00**	**491.596.531.650,00**	**484.616.375.944,80**	**-121.976.181.829,20**							**606.492.557.774,00**	
	1.01	**URUSAN PEMERINTAHAN BIDANG XX**							**606.592.557.774,00**	**491.596.531.650,00**	**484.616.375.944,80**	**-121.976.181.829,20**							**606.492.557.774,00**	
	1.01.01.2.02.0006	Pengelolaan dan Penyiapan Bahan Tanggapan Pemeriksaan																		
	1	**URUSAN PEMERINTAHAN WAJIB YANG BERKAITAN DENGAN PELAYANAN DASAR**							**606.592.557.774,00**	**491.596.531.650,00**	**484.616.375.944,80**	**-121.976.181.829,20**							**606.492.557.774,00**	
	1.01	**URUSAN PEMERINTAHAN BIDANG PENDIDIKAN**							**606.592.557.774,00**	**491.596.531.650,00**	**484.616.375.944,80**	**-121.976.181.829,20**							**606.492.557.774,00**	
	1.01.01.2.02.0007	Koordinasi dan Penyusunan Laporan Keuangan Bulanan/ Triwulanan/ Semesteran SKPD																		
			Jumlah Laporan Keuangan Bulanan/ Triwulanan/ Semesteran SKPD dan Laporan Koordinasi Penyusunan Laporan Keuangan Bulanan/Triwulanan/Semesteran SKPD				1 Laporan	1 Laporan	0,00	0,00	0,00	0,00	Kab. Asahan, Semua Kecamatan, Semua Kel/Desa	DANA ALOKASI UMUM (DAU)	-	- -			100.000.000,00	DINAS PENDIDIKAN
	1	**NON URUSAN**							**606.592.557.774,00**	**491.596.531.650,00**	**484.616.375.944,80**	**-121.976.181.829,20**							**606.492.557.774,00**	
	1.01	**URUSAN PEMERINTAHAN BIDANG XX**							**606.592.557.774,00**	**491.596.531.650,00**	**484.616.375.944,80**	**-121.976.181.829,20**							**606.492.557.774,00**	
	1.01.01.2.02.0007	Koordinasi dan Penyusunan Laporan Keuangan Bulanan/ Triwulanan/ Semesteran SKPD																		
	1	**URUSAN PEMERINTAHAN WAJIB YANG BERKAITAN DENGAN PELAYANAN DASAR**							**606.592.557.774,00**	**491.596.531.650,00**	**484.616.375.944,80**	**-121.976.181.829,20**							**606.492.557.774,00**	
	1.01	**URUSAN PEMERINTAHAN BIDANG PENDIDIKAN**							**606.592.557.774,00**	**491.596.531.650,00**	**484.616.375.944,80**	**-121.976.181.829,20**							**606.492.557.774,00**	
	1.01.01.2.02.0008	Penyusunan Pelaporan dan Analisis Prognosis Realisasi Anggaran																		
			Jumlah Dokumen Pelaporan dan Analisis Prognosis Realisasi Anggaran				1 Dokumen	1 Dokumen	0,00	0,00	0,00	0,00	Kab. Asahan, Semua Kecamatan, Semua Kel/Desa	DANA ALOKASI UMUM (DAU)	-	- -			100.000.000,00	DINAS PENDIDIKAN
	1	**NON URUSAN**							**606.592.557.774,00**	**491.596.531.650,00**	**484.616.375.944,80**	**-121.976.181.829,20**							**606.492.557.774,00**	

NO	KODE	URUSAN / BIDANG URUSAN / PROGRAM / KEGIATAN / SUB KEGIATAN	INDIKATOR PROGRAM / KEGIATAN / SUB KEGIATAN	TARGET AKHIR PERIODE RENSTRA OPD	REALISASI CAPAIAN RENJA OPD TAHUN 2023	PRAKIRAAN CAPAIAN TARGET RENJA OPD TAHUN 2024	CAPAIAN KINERJA DAN KERANGKA PENDANAAN										KELOMPOK SASARAN	PRAKIRAAN MAJU RENCANA TAHUN 2026		PERANGKAT DAERAH PENANGGUNG JAWAB
							TARGET 2025		PAGU INDIKATIF (Rp)			Bertambah/Berkurang (10-12)	LOKASI	SUMBER DANA	PRIORITAS			TARGET	PAGU INDIKATIF (Rp)	
							SEBELUM	SESUDAH	RKPD 2025	APBD 2025	RKPD PERUBAHAN 2025				NASIONAL	DAERAH				
1	2	3	4	5	6	7	8	9	10	11	12	13	14	15	16	17	18	19	20	21
	1.01	**URUSAN PEMERINTAHAN BIDANG XX**							**606.592.557.774,00**	**491.596.531.650,00**	**484.616.375.944,80**	**-121.976.181.829,20**							**606.492.557.774,00**	
	1.01.01.2.02.0008	Penyusunan Pelaporan dan Analisis Prognosis Realisasi Anggaran																		
	1	**URUSAN PEMERINTAHAN WAJIB YANG BERKAITAN DENGAN PELAYANAN DASAR**							**606.592.557.774,00**	**491.596.531.650,00**	**484.616.375.944,80**	**-121.976.181.829,20**							**606.492.557.774,00**	
	1.01	**URUSAN PEMERINTAHAN BIDANG PENDIDIKAN**							**606.592.557.774,00**	**491.596.531.650,00**	**484.616.375.944,80**	**-121.976.181.829,20**							**606.492.557.774,00**	
	1.01.01.2.03	Administrasi Barang Milik Daerah pada Perangkat Daerah	-				-	-	700.000.000,00	0,00	0,00	-700.000.000,00			-	- -	-		700.000.000,00	DINAS PENDIDIKAN
	1.01.01.2.03.0001	Penyusunan Perencanaan Kebutuhan Barang Milik Daerah SKPD																		
			Jumlah Rencana Kebutuhan Barang Milik Daerah SKPD				1 Dokumen	1 Dokumen	0,00	0,00	0,00	0,00	Kab. Asahan, Semua Kecamatan, Semua Kel/Desa	DANA ALOKASI UMUM (DAU)	-	- -			100.000.000,00	DINAS PENDIDIKAN
	1	**NON URUSAN**							**606.592.557.774,00**	**491.596.531.650,00**	**484.616.375.944,80**	**-121.976.181.829,20**							**606.492.557.774,00**	
	1.01	**URUSAN PEMERINTAHAN BIDANG XX**							**606.592.557.774,00**	**491.596.531.650,00**	**484.616.375.944,80**	**-121.976.181.829,20**							**606.492.557.774,00**	
	1.01.01.2.03.0001	Penyusunan Perencanaan Kebutuhan Barang Milik Daerah SKPD																		
	1	**URUSAN PEMERINTAHAN WAJIB YANG BERKAITAN DENGAN PELAYANAN DASAR**							**606.592.557.774,00**	**491.596.531.650,00**	**484.616.375.944,80**	**-121.976.181.829,20**							**606.492.557.774,00**	
	1.01	**URUSAN PEMERINTAHAN BIDANG PENDIDIKAN**							**606.592.557.774,00**	**491.596.531.650,00**	**484.616.375.944,80**	**-121.976.181.829,20**							**606.492.557.774,00**	
	1.01.01.2.03.0002	Pengamanan Barang Milik Daerah SKPD																		
			Jumlah Dokumen Pengamanan Barang Milik Daerah SKPD				1 Dokumen	1 Dokumen	0,00	0,00	0,00	0,00	Kab. Asahan, Semua Kecamatan, Semua Kel/Desa	DANA ALOKASI UMUM (DAU)	-	- -			100.000.000,00	DINAS PENDIDIKAN
	1	**NON URUSAN**							**606.592.557.774,00**	**491.596.531.650,00**	**484.616.375.944,80**	**-121.976.181.829,20**							**606.492.557.774,00**	
	1.01	**URUSAN PEMERINTAHAN BIDANG XX**							**606.592.557.774,00**	**491.596.531.650,00**	**484.616.375.944,80**	**-121.976.181.829,20**							**606.492.557.774,00**	
	1.01.01.2.03.0002	Pengamanan Barang Milik Daerah SKPD																		
	1	**URUSAN PEMERINTAHAN WAJIB YANG BERKAITAN DENGAN PELAYANAN DASAR**							**606.592.557.774,00**	**491.596.531.650,00**	**484.616.375.944,80**	**-121.976.181.829,20**							**606.492.557.774,00**	
	1.01	**URUSAN PEMERINTAHAN BIDANG PENDIDIKAN**							**606.592.557.774,00**	**491.596.531.650,00**	**484.616.375.944,80**	**-121.976.181.829,20**							**606.492.557.774,00**	
	1.01.01.2.03.0003	Koordinasi dan Penilaian Barang Milik Daerah SKPD																		
			Jumlah Laporan Hasil Penilaian Barang Milik Daerah dan Hasil Koordinasi Penilaian Barang Milik Daerah SKPD				1 Laporan	1 Laporan	0,00	0,00	0,00	0,00	Kab. Asahan, Semua Kecamatan, Semua Kel/Desa	DANA ALOKASI UMUM (DAU)	-	- -			100.000.000,00	DINAS PENDIDIKAN
	1	**NON URUSAN**							**606.592.557.774,00**	**491.596.531.650,00**	**484.616.375.944,80**	**-121.976.181.829,20**							**606.492.557.774,00**	
	1.01	**URUSAN PEMERINTAHAN BIDANG XX**							**606.592.557.774,00**	**491.596.531.650,00**	**484.616.375.944,80**	**-121.976.181.829,20**							**606.492.557.774,00**	
	1.01.01.2.03.0003	Koordinasi dan Penilaian Barang Milik Daerah SKPD																		
	1	**URUSAN PEMERINTAHAN WAJIB YANG BERKAITAN DENGAN PELAYANAN DASAR**							**606.592.557.774,00**	**491.596.531.650,00**	**484.616.375.944,80**	**-121.976.181.829,20**							**606.492.557.774,00**	
	1.01	**URUSAN PEMERINTAHAN BIDANG PENDIDIKAN**							**606.592.557.774,00**	**491.596.531.650,00**	**484.616.375.944,80**	**-121.976.181.829,20**							**606.492.557.774,00**	
	1.01.01.2.03.0004	Pembinaan, Pengawasan, dan Pengendalian Barang Milik Daerah pada SKPD																		
			Jumlah Laporan Hasil Pembinaan, Pengawasan, dan Pengendalian Barang Milik Daerah pada SKPD				1 Laporan	1 Laporan	0,00	0,00	0,00	0,00	Kab. Asahan, Semua Kecamatan, Semua Kel/Desa	DANA ALOKASI UMUM (DAU)	-	- -			100.000.000,00	DINAS PENDIDIKAN
	1	**NON URUSAN**							**606.592.557.774,00**	**491.596.531.650,00**	**484.616.375.944,80**	**-121.976.181.829,20**							**606.492.557.774,00**	
	1.01	**URUSAN PEMERINTAHAN BIDANG XX**							**606.592.557.774,00**	**491.596.531.650,00**	**484.616.375.944,80**	**-121.976.181.829,20**							**606.492.557.774,00**	
	1.01.01.2.03.0004	Pembinaan, Pengawasan, dan Pengendalian Barang Milik Daerah pada SKPD																		
	1	**URUSAN PEMERINTAHAN WAJIB YANG BERKAITAN DENGAN PELAYANAN DASAR**							**606.592.557.774,00**	**491.596.531.650,00**	**484.616.375.944,80**	**-121.976.181.829,20**							**606.492.557.774,00**	
	1.01	**URUSAN PEMERINTAHAN BIDANG PENDIDIKAN**							**606.592.557.774,00**	**491.596.531.650,00**	**484.616.375.944,80**	**-121.976.181.829,20**							**606.492.557.774,00**	
	1.01.01.2.03.0005	Rekonsiliasi dan Penyusunan Laporan Barang Milik Daerah pada SKPD																		
			Jumlah Laporan Rekonsiliasi dan Penyusunan Laporan Barang Milik Daerah pada SKPD				1 Laporan	1 Laporan	0,00	0,00	0,00	0,00	Kab. Asahan, Semua Kecamatan, Semua Kel/Desa	DANA ALOKASI UMUM (DAU)	-	- -			100.000.000,00	DINAS PENDIDIKAN
	1	**NON URUSAN**							**606.592.557.774,00**	**491.596.531.650,00**	**484.616.375.944,80**	**-121.976.181.829,20**							**606.492.557.774,00**	
	1.01	**URUSAN PEMERINTAHAN BIDANG XX**							**606.592.557.774,00**	**491.596.531.650,00**	**484.616.375.944,80**	**-121.976.181.829,20**							**606.492.557.774,00**	
	1.01.01.2.03.0005	Rekonsiliasi dan Penyusunan Laporan Barang Milik Daerah pada SKPD																		
	1	**URUSAN PEMERINTAHAN WAJIB YANG BERKAITAN DENGAN PELAYANAN DASAR**							**606.592.557.774,00**	**491.596.531.650,00**	**484.616.375.944,80**	**-121.976.181.829,20**							**606.492.557.774,00**	
	1.01	**URUSAN PEMERINTAHAN BIDANG PENDIDIKAN**							**606.592.557.774,00**	**491.596.531.650,00**	**484.616.375.944,80**	**-121.976.181.829,20**							**606.492.557.774,00**	
	1.01.01.2.03.0006	Penatausahaan Barang Milik Daerah pada SKPD																		
			Jumlah Laporan Penatausahaan Barang Milik Daerah pada SKPD				1 Laporan	1 Laporan	0,00	0,00	0,00	0,00	Kab. Asahan, Semua Kecamatan, Semua Kel/Desa	DANA ALOKASI UMUM (DAU)	-	- -			100.000.000,00	DINAS PENDIDIKAN
	1	**NON URUSAN**							**606.592.557.774,00**	**491.596.531.650,00**	**484.616.375.944,80**	**-121.976.181.829,20**							**606.492.557.774,00**	

NO	KODE	URUSAN / BIDANG URUSAN / PROGRAM / KEGIATAN / SUB KEGIATAN	INDIKATOR PROGRAM / KEGIATAN / SUB KEGIATAN	TARGET AKHIR PERIODE RENSTRA OPD	REALISASI CAPAIAN RENJA OPD TAHUN 2023	PRAKIRAAN CAPAIAN TARGET RENJA OPD TAHUN 2024	CAPAIAN KINERJA DAN KERANGKA PENDANAAN										KELOMPOK SASARAN	PRAKIRAAN MAJU RENCANA TAHUN 2026		PERANGKAT DAERAH PENANGGUNG JAWAB
							TARGET 2025		PAGU INDIKATIF (Rp)			Bertambah/Berkurang (10-12)	LOKASI	SUMBER DANA	PRIORITAS			TARGET	PAGU INDIKATIF (Rp)	
							SEBELUM	SESUDAH	RKPD 2025	APBD 2025	RKPD PERUBAHAN 2025				NASIONAL	DAERAH				
1	2	3	4	5	6	7	8	9	10	11	12	13	14	15	16	17	18	19	20	21
	1.01	**URUSAN PEMERINTAHAN BIDANG XX**							**606.592.557.774,00**	**491.596.531.650,00**	**484.616.375.944,80**	**-121.976.181.829,20**							**606.492.557.774,00**	
	1.01.01.2.03.0006	Penatausahaan Barang Milik Daerah pada SKPD																		
	1	**URUSAN PEMERINTAHAN WAJIB YANG BERKAITAN DENGAN PELAYANAN DASAR**							**606.592.557.774,00**	**491.596.531.650,00**	**484.616.375.944,80**	**-121.976.181.829,20**							**606.492.557.774,00**	
	1.01	**URUSAN PEMERINTAHAN BIDANG PENDIDIKAN**							**606.592.557.774,00**	**491.596.531.650,00**	**484.616.375.944,80**	**-121.976.181.829,20**							**606.492.557.774,00**	
	1.01.01.2.03.0007	Pemanfaatan Barang Milik Daerah SKPD																		
			Jumlah Dokumen Hasil Pemanfaatan Barang Milik Daerah SKPD				1 Dokumen	1 Dokumen	0,00	0,00	0,00	0,00	Kab. Asahan, Semua Kecamatan, Semua Kel/Desa	DANA ALOKASI UMUM (DAU)	-	- -			100.000.000,00	DINAS PENDIDIKAN
	1	**NON URUSAN**							**606.592.557.774,00**	**491.596.531.650,00**	**484.616.375.944,80**	**-121.976.181.829,20**							**606.492.557.774,00**	
	1.01	**URUSAN PEMERINTAHAN BIDANG XX**							**606.592.557.774,00**	**491.596.531.650,00**	**484.616.375.944,80**	**-121.976.181.829,20**							**606.492.557.774,00**	
	1.01.01.2.03.0007	Pemanfaatan Barang Milik Daerah SKPD																		
	1	**URUSAN PEMERINTAHAN WAJIB YANG BERKAITAN DENGAN PELAYANAN DASAR**							**606.592.557.774,00**	**491.596.531.650,00**	**484.616.375.944,80**	**-121.976.181.829,20**							**606.492.557.774,00**	
	1.01	**URUSAN PEMERINTAHAN BIDANG PENDIDIKAN**							**606.592.557.774,00**	**491.596.531.650,00**	**484.616.375.944,80**	**-121.976.181.829,20**							**606.492.557.774,00**	
	1.01.01.2.04	Administrasi Pendapatan Daerah Kewenangan Perangkat Daerah	-				-	-	700.000.000,00	0,00	0,00	-700.000.000,00			-	- -	-		700.000.000,00	DINAS PENDIDIKAN
	1.01.01.2.04.0001	Perencanaan Pengelolaan Retribusi Daerah																		
			Jumlah Dokumen Rencana Pengelolaan Retribusi Daerah				1 Dokumen	1 Dokumen	0,00	0,00	0,00	0,00	Kab. Asahan, Semua Kecamatan, Semua Kel/Desa	DANA ALOKASI UMUM (DAU)	-	- -			100.000.000,00	DINAS PENDIDIKAN
	1	**NON URUSAN**							**606.592.557.774,00**	**491.596.531.650,00**	**484.616.375.944,80**	**-121.976.181.829,20**							**606.492.557.774,00**	
	1.01	**URUSAN PEMERINTAHAN BIDANG XX**							**606.592.557.774,00**	**491.596.531.650,00**	**484.616.375.944,80**	**-121.976.181.829,20**							**606.492.557.774,00**	
	1.01.01.2.04.0001	Perencanaan Pengelolaan Retribusi Daerah																		
	1	**URUSAN PEMERINTAHAN WAJIB YANG BERKAITAN DENGAN PELAYANAN DASAR**							**606.592.557.774,00**	**491.596.531.650,00**	**484.616.375.944,80**	**-121.976.181.829,20**							**606.492.557.774,00**	
	1.01	**URUSAN PEMERINTAHAN BIDANG PENDIDIKAN**							**606.592.557.774,00**	**491.596.531.650,00**	**484.616.375.944,80**	**-121.976.181.829,20**							**606.492.557.774,00**	
	1.01.01.2.04.0002	Analisa dan Pengembangan Retribusi Daerah, serta Penyusunan Kebijakan Retribusi Daerah																		
			Jumlah Dokumen Hasil Analisis serta Pengembangan Retribusi Daerah dan Kebijakan Retribusi Daerah				1 Dokumen	1 Dokumen	0,00	0,00	0,00	0,00	Kab. Asahan, Semua Kecamatan, Semua Kel/Desa	DANA ALOKASI UMUM (DAU)	-	- -			100.000.000,00	DINAS PENDIDIKAN
	1	**NON URUSAN**							**606.592.557.774,00**	**491.596.531.650,00**	**484.616.375.944,80**	**-121.976.181.829,20**							**606.492.557.774,00**	
	1.01	**URUSAN PEMERINTAHAN BIDANG XX**							**606.592.557.774,00**	**491.596.531.650,00**	**484.616.375.944,80**	**-121.976.181.829,20**							**606.492.557.774,00**	
	1.01.01.2.04.0002	Analisa dan Pengembangan Retribusi Daerah, serta Penyusunan Kebijakan Retribusi Daerah																		
	1	**URUSAN PEMERINTAHAN WAJIB YANG BERKAITAN DENGAN PELAYANAN DASAR**							**606.592.557.774,00**	**491.596.531.650,00**	**484.616.375.944,80**	**-121.976.181.829,20**							**606.492.557.774,00**	
	1.01	**URUSAN PEMERINTAHAN BIDANG PENDIDIKAN**							**606.592.557.774,00**	**491.596.531.650,00**	**484.616.375.944,80**	**-121.976.181.829,20**							**606.492.557.774,00**	
	1.01.01.2.04.0003	Penyuluhan dan Penyebarluasan Kebijakan Retribusi Daerah																		
			Jumlah Laporan Hasil Penyuluhan dan Penyebarluasan Kebijakan Retribusi Daerah				1 Laporan	1 Laporan	0,00	0,00	0,00	0,00	Kab. Asahan, Semua Kecamatan, Semua Kel/Desa	DANA ALOKASI UMUM (DAU)	-	- -			100.000.000,00	DINAS PENDIDIKAN
	1	**NON URUSAN**							**606.592.557.774,00**	**491.596.531.650,00**	**484.616.375.944,80**	**-121.976.181.829,20**							**606.492.557.774,00**	
	1.01	**URUSAN PEMERINTAHAN BIDANG XX**							**606.592.557.774,00**	**491.596.531.650,00**	**484.616.375.944,80**	**-121.976.181.829,20**							**606.492.557.774,00**	
	1.01.01.2.04.0003	Penyuluhan dan Penyebarluasan Kebijakan Retribusi Daerah																		
	1	**URUSAN PEMERINTAHAN WAJIB YANG BERKAITAN DENGAN PELAYANAN DASAR**							**606.592.557.774,00**	**491.596.531.650,00**	**484.616.375.944,80**	**-121.976.181.829,20**							**606.492.557.774,00**	
	1.01	**URUSAN PEMERINTAHAN BIDANG PENDIDIKAN**							**606.592.557.774,00**	**491.596.531.650,00**	**484.616.375.944,80**	**-121.976.181.829,20**							**606.492.557.774,00**	
	1.01.01.2.04.0004	Pendataan dan Pendaftaran Objek Retribusi Daerah																		
			Jumlah Data Objek, Subjek dan Wajib Retribusi Daerah				1 Dokumen	1 Dokumen	0,00	0,00	0,00	0,00	Kab. Asahan, Semua Kecamatan, Semua Kel/Desa	DANA ALOKASI UMUM (DAU)	-	- -			100.000.000,00	DINAS PENDIDIKAN
	1	**NON URUSAN**							**606.592.557.774,00**	**491.596.531.650,00**	**484.616.375.944,80**	**-121.976.181.829,20**							**606.492.557.774,00**	
	1.01	**URUSAN PEMERINTAHAN BIDANG XX**							**606.592.557.774,00**	**491.596.531.650,00**	**484.616.375.944,80**	**-121.976.181.829,20**							**606.492.557.774,00**	
	1.01.01.2.04.0004	Pendataan dan Pendaftaran Objek Retribusi Daerah																		
	1	**URUSAN PEMERINTAHAN WAJIB YANG BERKAITAN DENGAN PELAYANAN DASAR**							**606.592.557.774,00**	**491.596.531.650,00**	**484.616.375.944,80**	**-121.976.181.829,20**							**606.492.557.774,00**	
	1.01	**URUSAN PEMERINTAHAN BIDANG PENDIDIKAN**							**606.592.557.774,00**	**491.596.531.650,00**	**484.616.375.944,80**	**-121.976.181.829,20**							**606.492.557.774,00**	
	1.01.01.2.04.0005	Pengolahan Data Retribusi Daerah																		
			Jumlah Laporan Hasil Pengolahan, Pemeliharaan, dan Pelaporan Data Retribusi Daerah				1 Laporan	1 Laporan	0,00	0,00	0,00	0,00	Kab. Asahan, Semua Kecamatan, Semua Kel/Desa	DANA ALOKASI UMUM (DAU)	-	- -			100.000.000,00	DINAS PENDIDIKAN
	1	**NON URUSAN**							**606.592.557.774,00**	**491.596.531.650,00**	**484.616.375.944,80**	**-121.976.181.829,20**							**606.492.557.774,00**	

NO	KODE	URUSAN / BIDANG URUSAN / PROGRAM / KEGIATAN / SUB KEGIATAN	INDIKATOR PROGRAM / KEGIATAN / SUB KEGIATAN	TARGET AKHIR PERIODE RENSTRA OPD	REALISASI CAPAIAN RENJA OPD TAHUN 2023	PRAKIRAAN CAPAIAN TARGET RENJA OPD TAHUN 2024	CAPAIAN KINERJA DAN KERANGKA PENDANAAN										KELOMPOK SASARAN	PRAKIRAAN MAJU RENCANA TAHUN 2026		PERANGKAT DAERAH PENANGGUNG JAWAB
							TARGET 2025		PAGU INDIKATIF (Rp)			Bertambah/Berkurang (10-12)	LOKASI	SUMBER DANA	PRIORITAS			TARGET	PAGU INDIKATIF (Rp)	
							SEBELUM	SESUDAH	RKPD 2025	APBD 2025	RKPD PERUBAHAN 2025				NASIONAL	DAERAH				
1	2	3	4	5	6	7	8	9	10	11	12	13	14	15	16	17	18	19	20	21
	1.01	**URUSAN PEMERINTAHAN BIDANG XX**							**606.592.557.774,00**	**491.596.531.650,00**	**484.616.375.944,80**	**-121.976.181.829,20**							**606.492.557.774,00**	
	1.01.01.2.04.0005	Pengolahan Data Retribusi Daerah																		
	1	**URUSAN PEMERINTAHAN WAJIB YANG BERKAITAN DENGAN PELAYANAN DASAR**							**606.592.557.774,00**	**491.596.531.650,00**	**484.616.375.944,80**	**-121.976.181.829,20**							**606.492.557.774,00**	
	1.01	**URUSAN PEMERINTAHAN BIDANG PENDIDIKAN**							**606.592.557.774,00**	**491.596.531.650,00**	**484.616.375.944,80**	**-121.976.181.829,20**							**606.492.557.774,00**	
	1.01.01.2.04.0006	Penetapan Wajib Retribusi Daerah																		
			Jumlah Dokumen Ketetapan Retribusi Daerah				1 Dokumen	1 Dokumen	0,00	0,00	0,00	0,00	Kab. Asahan, Semua Kecamatan, Semua Kel/Desa	DANA ALOKASI UMUM (DAU)	-	- -			100.000.000,00	DINAS PENDIDIKAN
	1	**NON URUSAN**							**606.592.557.774,00**	**491.596.531.650,00**	**484.616.375.944,80**	**-121.976.181.829,20**							**606.492.557.774,00**	
	1.01	**URUSAN PEMERINTAHAN BIDANG XX**							**606.592.557.774,00**	**491.596.531.650,00**	**484.616.375.944,80**	**-121.976.181.829,20**							**606.492.557.774,00**	
	1.01.01.2.04.0006	Penetapan Wajib Retribusi Daerah																		
	1	**URUSAN PEMERINTAHAN WAJIB YANG BERKAITAN DENGAN PELAYANAN DASAR**							**606.592.557.774,00**	**491.596.531.650,00**	**484.616.375.944,80**	**-121.976.181.829,20**							**606.492.557.774,00**	
	1.01	**URUSAN PEMERINTAHAN BIDANG PENDIDIKAN**							**606.592.557.774,00**	**491.596.531.650,00**	**484.616.375.944,80**	**-121.976.181.829,20**							**606.492.557.774,00**	
	1.01.01.2.04.0007	Pelaporan Pengelolaan Retribusi Daerah																		
			Jumlah Laporan Pengelolaan Retribusi Daerah				1 Dokumen	1 Dokumen	0,00	0,00	0,00	0,00	Kab. Asahan, Semua Kecamatan, Semua Kel/Desa	DANA ALOKASI UMUM (DAU)	-	- -			100.000.000,00	DINAS PENDIDIKAN
	1	**NON URUSAN**							**606.592.557.774,00**	**491.596.531.650,00**	**484.616.375.944,80**	**-121.976.181.829,20**							**606.492.557.774,00**	
	1.01	**URUSAN PEMERINTAHAN BIDANG XX**							**606.592.557.774,00**	**491.596.531.650,00**	**484.616.375.944,80**	**-121.976.181.829,20**							**606.492.557.774,00**	
	1.01.01.2.04.0007	Pelaporan Pengelolaan Retribusi Daerah																		
	1	**URUSAN PEMERINTAHAN WAJIB YANG BERKAITAN DENGAN PELAYANAN DASAR**							**606.592.557.774,00**	**491.596.531.650,00**	**484.616.375.944,80**	**-121.976.181.829,20**							**606.492.557.774,00**	
	1.01	**URUSAN PEMERINTAHAN BIDANG PENDIDIKAN**							**606.592.557.774,00**	**491.596.531.650,00**	**484.616.375.944,80**	**-121.976.181.829,20**							**606.492.557.774,00**	
	1.01.01.2.05	Administrasi Kepegawaian Perangkat Daerah	*Meningkatnya kualitas pengelolaan manajemen administrasi OPD*				108 Orang	108 Orang	1.525.000.000,00	0,00	0,00	-1.525.000.000,00			-	- -	-		1.525.000.000,00	DINAS PENDIDIKAN
	1.01.01.2.05.0001	Peningkatan Sarana dan Prasarana Disiplin Pegawai																		
			Jumlah Unit Peningkatan Sarana dan Prasarana Disiplin Pegawai				1 Unit	1 Unit	0,00	0,00	0,00	0,00	Kab. Asahan, Semua Kecamatan, Semua Kel/Desa	DANA ALOKASI UMUM (DAU)	-	- -			100.000.000,00	DINAS PENDIDIKAN
	1	**NON URUSAN**							**606.592.557.774,00**	**491.596.531.650,00**	**484.616.375.944,80**	**-121.976.181.829,20**							**606.492.557.774,00**	
	1.01	**URUSAN PEMERINTAHAN BIDANG XX**							**606.592.557.774,00**	**491.596.531.650,00**	**484.616.375.944,80**	**-121.976.181.829,20**							**606.492.557.774,00**	
	1.01.01.2.05.0001	Peningkatan Sarana dan Prasarana Disiplin Pegawai																		
	1	**URUSAN PEMERINTAHAN WAJIB YANG BERKAITAN DENGAN PELAYANAN DASAR**							**606.592.557.774,00**	**491.596.531.650,00**	**484.616.375.944,80**	**-121.976.181.829,20**							**606.492.557.774,00**	
	1.01	**URUSAN PEMERINTAHAN BIDANG PENDIDIKAN**							**606.592.557.774,00**	**491.596.531.650,00**	**484.616.375.944,80**	**-121.976.181.829,20**							**606.492.557.774,00**	
	1.01.01.2.05.0002	Pengadaan Pakaian Dinas beserta Atribut Kelengkapannya																		
			Jumlah Paket Pakaian Dinas beserta Atribut Kelengkapan				1 Paket	1 Paket	0,00	0,00	0,00	0,00	Kab. Asahan, Semua Kecamatan, Semua Kel/Desa	DANA ALOKASI UMUM (DAU)	-	- -			500.000.000,00	DINAS PENDIDIKAN
	1	**NON URUSAN**							**606.592.557.774,00**	**491.596.531.650,00**	**484.616.375.944,80**	**-121.976.181.829,20**							**606.492.557.774,00**	
	1.01	**URUSAN PEMERINTAHAN BIDANG XX**							**606.592.557.774,00**	**491.596.531.650,00**	**484.616.375.944,80**	**-121.976.181.829,20**							**606.492.557.774,00**	
	1.01.01.2.05.0002	Pengadaan Pakaian Dinas beserta Atribut Kelengkapannya																		
	1	**URUSAN PEMERINTAHAN WAJIB YANG BERKAITAN DENGAN PELAYANAN DASAR**							**606.592.557.774,00**	**491.596.531.650,00**	**484.616.375.944,80**	**-121.976.181.829,20**							**606.492.557.774,00**	
	1.01	**URUSAN PEMERINTAHAN BIDANG PENDIDIKAN**							**606.592.557.774,00**	**491.596.531.650,00**	**484.616.375.944,80**	**-121.976.181.829,20**							**606.492.557.774,00**	
	1.01.01.2.05.0003	Pendataan dan Pengolahan Administrasi Kepegawaian																		
			Jumlah Dokumen Pendataan dan Pengolahan Administrasi Kepegawaian				1 Dokumen	1 Dokumen	0,00	0,00	0,00	0,00	Kab. Asahan, Semua Kecamatan, Semua Kel/Desa	DANA ALOKASI UMUM (DAU)	-	- -			150.000.000,00	DINAS PENDIDIKAN
	1	**NON URUSAN**							**606.592.557.774,00**	**491.596.531.650,00**	**484.616.375.944,80**	**-121.976.181.829,20**							**606.492.557.774,00**	
	1.01	**URUSAN PEMERINTAHAN BIDANG XX**							**606.592.557.774,00**	**491.596.531.650,00**	**484.616.375.944,80**	**-121.976.181.829,20**							**606.492.557.774,00**	
	1.01.01.2.05.0003	Pendataan dan Pengolahan Administrasi Kepegawaian																		
	1	**URUSAN PEMERINTAHAN WAJIB YANG BERKAITAN DENGAN PELAYANAN DASAR**							**606.592.557.774,00**	**491.596.531.650,00**	**484.616.375.944,80**	**-121.976.181.829,20**							**606.492.557.774,00**	
	1.01	**URUSAN PEMERINTAHAN BIDANG PENDIDIKAN**							**606.592.557.774,00**	**491.596.531.650,00**	**484.616.375.944,80**	**-121.976.181.829,20**							**606.492.557.774,00**	
	1.01.01.2.05.0004	Koordinasi dan Pelaksanaan Sistem Informasi Kepegawaian																		
			Jumlah Dokumen Hasil Koordinasi dan Pelaksanaaan Sistem Informasi Kepegawaian				1 Dokumen	1 Dokumen	0,00	0,00	0,00	0,00	Kab. Asahan, Semua Kecamatan, Semua Kel/Desa	DANA ALOKASI UMUM (DAU)	-	- -			100.000.000,00	DINAS PENDIDIKAN
	1	**NON URUSAN**							**606.592.557.774,00**	**491.596.531.650,00**	**484.616.375.944,80**	**-121.976.181.829,20**							**606.492.557.774,00**	

NO	KODE	URUSAN / BIDANG URUSAN / PROGRAM / KEGIATAN / SUB KEGIATAN	INDIKATOR PROGRAM / KEGIATAN / SUB KEGIATAN	TARGET AKHIR PERIODE RENSTRA OPD	REALISASI CAPAIAN RENJA OPD TAHUN 2023	PRAKIRAAN CAPAIAN TARGET RENJA OPD TAHUN 2024	CAPAIAN KINERJA DAN KERANGKA PENDANAAN										KELOMPOK SASARAN	PRAKIRAAN MAJU RENCANA TAHUN 2026		PERANGKAT DAERAH PENANGGUNG JAWAB
							TARGET 2025		PAGU INDIKATIF (Rp)			Bertambah/Berkurang (10-12)	LOKASI	SUMBER DANA	PRIORITAS			TARGET	PAGU INDIKATIF (Rp)	
							SEBELUM	SESUDAH	RKPD 2025	APBD 2025	RKPD PERUBAHAN 2025				NASIONAL	DAERAH				
1	2	3	4	5	6	7	8	9	10	11	12	13	14	15	16	17	18	19	20	21
	1.01	**URUSAN PEMERINTAHAN BIDANG XX**							**606.592.557.774,00**	**491.596.531.650,00**	**484.616.375.944,80**	**-121.976.181.829,20**							**606.492.557.774,00**	
	1.01.01.2.05.0004	Koordinasi dan Pelaksanaan Sistem Informasi Kepegawaian																		
	1	**URUSAN PEMERINTAHAN WAJIB YANG BERKAITAN DENGAN PELAYANAN DASAR**							**606.592.557.774,00**	**491.596.531.650,00**	**484.616.375.944,80**	**-121.976.181.829,20**							**606.492.557.774,00**	
	1.01	**URUSAN PEMERINTAHAN BIDANG PENDIDIKAN**							**606.592.557.774,00**	**491.596.531.650,00**	**484.616.375.944,80**	**-121.976.181.829,20**							**606.492.557.774,00**	
	1.01.01.2.05.0005	Monitoring, Evaluasi, dan Penilaian Kinerja Pegawai																		
			Jumlah Dokumen Monitoring, Evaluasi, dan Penilaian Kinerja Pegawai				1 Dokumen	1 Dokumen	0,00	0,00	0,00	0,00	Kab. Asahan, Semua Kecamatan, Semua Kel/Desa	DANA ALOKASI UMUM (DAU)	-	- -			100.000.000,00	DINAS PENDIDIKAN
	1	**NON URUSAN**							**606.592.557.774,00**	**491.596.531.650,00**	**484.616.375.944,80**	**-121.976.181.829,20**							**606.492.557.774,00**	
	1.01	**URUSAN PEMERINTAHAN BIDANG XX**							**606.592.557.774,00**	**491.596.531.650,00**	**484.616.375.944,80**	**-121.976.181.829,20**							**606.492.557.774,00**	
	1.01.01.2.05.0005	Monitoring, Evaluasi, dan Penilaian Kinerja Pegawai																		
	1	**URUSAN PEMERINTAHAN WAJIB YANG BERKAITAN DENGAN PELAYANAN DASAR**							**606.592.557.774,00**	**491.596.531.650,00**	**484.616.375.944,80**	**-121.976.181.829,20**							**606.492.557.774,00**	
	1.01	**URUSAN PEMERINTAHAN BIDANG PENDIDIKAN**							**606.592.557.774,00**	**491.596.531.650,00**	**484.616.375.944,80**	**-121.976.181.829,20**							**606.492.557.774,00**	
	1.01.01.2.05.0006	Pemulangan Pegawai yang Pensiun																		
			Jumlah Pegawai Pensiun yang Dipulangkan				1 Orang	1 Orang	0,00	0,00	0,00	0,00	Kab. Asahan, Semua Kecamatan, Semua Kel/Desa	DANA ALOKASI UMUM (DAU)	-	- -			100.000.000,00	DINAS PENDIDIKAN
	1	**NON URUSAN**							**606.592.557.774,00**	**491.596.531.650,00**	**484.616.375.944,80**	**-121.976.181.829,20**							**606.492.557.774,00**	
	1.01	**URUSAN PEMERINTAHAN BIDANG XX**							**606.592.557.774,00**	**491.596.531.650,00**	**484.616.375.944,80**	**-121.976.181.829,20**							**606.492.557.774,00**	
	1.01.01.2.05.0006	Pemulangan Pegawai yang Pensiun																		
	1	**URUSAN PEMERINTAHAN WAJIB YANG BERKAITAN DENGAN PELAYANAN DASAR**							**606.592.557.774,00**	**491.596.531.650,00**	**484.616.375.944,80**	**-121.976.181.829,20**							**606.492.557.774,00**	
	1.01	**URUSAN PEMERINTAHAN BIDANG PENDIDIKAN**							**606.592.557.774,00**	**491.596.531.650,00**	**484.616.375.944,80**	**-121.976.181.829,20**							**606.492.557.774,00**	
	1.01.01.2.05.0007	Pemulangan Pegawai yang Meninggal dalam Melaksanakan Tugas																		
			Jumlah Laporan Hasil Pemulangan Pegawai yang Meninggal dalam Melaksanakan Tugas				1 Laporan	1 Laporan	0,00	0,00	0,00	0,00	Kab. Asahan, Semua Kecamatan, Semua Kel/Desa	DANA ALOKASI UMUM (DAU)	-	- -			100.000.000,00	DINAS PENDIDIKAN
	1	**NON URUSAN**							**606.592.557.774,00**	**491.596.531.650,00**	**484.616.375.944,80**	**-121.976.181.829,20**							**606.492.557.774,00**	
	1.01	**URUSAN PEMERINTAHAN BIDANG XX**							**606.592.557.774,00**	**491.596.531.650,00**	**484.616.375.944,80**	**-121.976.181.829,20**							**606.492.557.774,00**	
	1.01.01.2.05.0007	Pemulangan Pegawai yang Meninggal dalam Melaksanakan Tugas																		
	1	**URUSAN PEMERINTAHAN WAJIB YANG BERKAITAN DENGAN PELAYANAN DASAR**							**606.592.557.774,00**	**491.596.531.650,00**	**484.616.375.944,80**	**-121.976.181.829,20**							**606.492.557.774,00**	
	1.01	**URUSAN PEMERINTAHAN BIDANG PENDIDIKAN**							**606.592.557.774,00**	**491.596.531.650,00**	**484.616.375.944,80**	**-121.976.181.829,20**							**606.492.557.774,00**	
	1.01.01.2.05.0008	Pemindahan Tugas ASN																		
			Jumlah ASN yang dipindahtugaskan				100 Orang	100 Orang	0,00	0,00	0,00	0,00	Kab. Asahan, Semua Kecamatan, Semua Kel/Desa	DANA ALOKASI UMUM (DAU)	-	- -			75.000.000,00	DINAS PENDIDIKAN
	1	**NON URUSAN**							**606.592.557.774,00**	**491.596.531.650,00**	**484.616.375.944,80**	**-121.976.181.829,20**							**606.492.557.774,00**	
	1.01	**URUSAN PEMERINTAHAN BIDANG XX**							**606.592.557.774,00**	**491.596.531.650,00**	**484.616.375.944,80**	**-121.976.181.829,20**							**606.492.557.774,00**	
	1.01.01.2.05.0008	Pemindahan Tugas ASN																		
	1	**URUSAN PEMERINTAHAN WAJIB YANG BERKAITAN DENGAN PELAYANAN DASAR**							**606.592.557.774,00**	**491.596.531.650,00**	**484.616.375.944,80**	**-121.976.181.829,20**							**606.492.557.774,00**	
	1.01	**URUSAN PEMERINTAHAN BIDANG PENDIDIKAN**							**606.592.557.774,00**	**491.596.531.650,00**	**484.616.375.944,80**	**-121.976.181.829,20**							**606.492.557.774,00**	
	1.01.01.2.05.0009	Pendidikan dan Pelatihan Pegawai Berdasarkan Tugas dan Fungsi																		
			Jumlah Pegawai Berdasarkan Tugas dan Fungsi yang Mengikuti Pendidikan dan Pelatihan				100 Orang	100 Orang	0,00	0,00	0,00	0,00	Kab. Asahan, Semua Kecamatan, Semua Kel/Desa	DANA ALOKASI UMUM (DAU)	-	- -			100.000.000,00	DINAS PENDIDIKAN
	1	**NON URUSAN**							**606.592.557.774,00**	**491.596.531.650,00**	**484.616.375.944,80**	**-121.976.181.829,20**							**606.492.557.774,00**	
	1.01	**URUSAN PEMERINTAHAN BIDANG XX**							**606.592.557.774,00**	**491.596.531.650,00**	**484.616.375.944,80**	**-121.976.181.829,20**							**606.492.557.774,00**	
	1.01.01.2.05.0009	Pendidikan dan Pelatihan Pegawai Berdasarkan Tugas dan Fungsi																		
	1	**URUSAN PEMERINTAHAN WAJIB YANG BERKAITAN DENGAN PELAYANAN DASAR**							**606.592.557.774,00**	**491.596.531.650,00**	**484.616.375.944,80**	**-121.976.181.829,20**							**606.492.557.774,00**	
	1.01	**URUSAN PEMERINTAHAN BIDANG PENDIDIKAN**							**606.592.557.774,00**	**491.596.531.650,00**	**484.616.375.944,80**	**-121.976.181.829,20**							**606.492.557.774,00**	
	1.01.01.2.05.0010	Sosialisasi Peraturan Perundang-Undangan																		
			Jumlah Orang yang Mengikuti Sosialisasi Peraturan Perundang-Undangan				100 Orang	100 Orang	0,00	0,00	0,00	0,00	Kab. Asahan, Semua Kecamatan, Semua Kel/Desa	DANA ALOKASI UMUM (DAU)	-	- -			100.000.000,00	DINAS PENDIDIKAN
	1	**NON URUSAN**							**606.592.557.774,00**	**491.596.531.650,00**	**484.616.375.944,80**	**-121.976.181.829,20**							**606.492.557.774,00**	
	1.01	**URUSAN PEMERINTAHAN BIDANG XX**							**606.592.557.774,00**	**491.596.531.650,00**	**484.616.375.944,80**	**-121.976.181.829,20**							**606.492.557.774,00**	
	1.01.01.2.05.0010	Sosialisasi Peraturan Perundang-Undangan																		

NO	KODE	URUSAN / BIDANG URUSAN / PROGRAM / KEGIATAN / SUB KEGIATAN	INDIKATOR PROGRAM / KEGIATAN / SUB KEGIATAN	TARGET AKHIR PERIODE RENSTRA OPD	REALISASI CAPAIAN RENJA OPD TAHUN 2023	PRAKIRAAN CAPAIAN TARGET RENJA OPD TAHUN 2024	CAPAIAN KINERJA DAN KERANGKA PENDANAAN										KELOMPOK SASARAN	PRAKIRAAN MAJU RENCANA TAHUN 2026		PERANGKAT DAERAH PENANGGUNG JAWAB
							TARGET 2025		PAGU INDIKATIF (Rp)			Bertambah/Berkurang (10-12)	LOKASI	SUMBER DANA	PRIORITAS			TARGET	PAGU INDIKATIF (Rp)	
							SEBELUM	SESUDAH	RKPD 2025	APBD 2025	RKPD PERUBAHAN 2025				NASIONAL	DAERAH				
1	2	3	4	5	6	7	8	9	10	11	12	13	14	15	16	17	18	19	20	21
	1	**URUSAN PEMERINTAHAN WAJIB YANG BERKAITAN DENGAN PELAYANAN DASAR**							**606.592.557.774,00**	**491.596.531.650,00**	**484.616.375.944,80**	**-121.976.181.829,20**							**606.492.557.774,00**	
	1.01	**URUSAN PEMERINTAHAN BIDANG PENDIDIKAN**							**606.592.557.774,00**	**491.596.531.650,00**	**484.616.375.944,80**	**-121.976.181.829,20**							**606.492.557.774,00**	
	1.01.01.2.05.0011	Bimbingan Teknis Implementasi Peraturan Perundang-Undangan																		
			Jumlah Orang yang Mengikuti Bimbingan Teknis Implementasi Peraturan Perundang-Undangan				100 Orang	100 Orang	0,00	0,00	0,00	0,00	Kab. Asahan, Semua Kecamatan, Semua Kel/Desa	DANA ALOKASI UMUM (DAU)	-	- -			100.000.000,00	DINAS PENDIDIKAN
	1	**NON URUSAN**							**606.592.557.774,00**	**491.596.531.650,00**	**484.616.375.944,80**	**-121.976.181.829,20**							**606.492.557.774,00**	
	1.01	**URUSAN PEMERINTAHAN BIDANG XX**							**606.592.557.774,00**	**491.596.531.650,00**	**484.616.375.944,80**	**-121.976.181.829,20**							**606.492.557.774,00**	
	1.01.01.2.05.0011	Bimbingan Teknis Implementasi Peraturan Perundang-Undangan																		
	1	**URUSAN PEMERINTAHAN WAJIB YANG BERKAITAN DENGAN PELAYANAN DASAR**							**606.592.557.774,00**	**491.596.531.650,00**	**484.616.375.944,80**	**-121.976.181.829,20**							**606.492.557.774,00**	
	1.01	**URUSAN PEMERINTAHAN BIDANG PENDIDIKAN**							**606.592.557.774,00**	**491.596.531.650,00**	**484.616.375.944,80**	**-121.976.181.829,20**							**606.492.557.774,00**	
	1.01.01.2.06	Administrasi Umum Perangkat Daerah	*Meningkatnya kualitas pelayanan administrasi OPD*				12 Bulan	12 Bulan	951.000.000,00	435.000.000,00	723.000.000,00	-228.000.000,00			-	- -	Lancarnya administrasi urusan perkantoran		951.000.000,00	DINAS PENDIDIKAN
	1.01.01.2.06.0001	Penyediaan Komponen Instalasi Listrik/Penerangan Bangunan Kantor																		
			Jumlah Paket Komponen Instalasi Listrik/Penerangan Bangunan Kantor yang Disediakan				1 Paket	1 Paket	75.000.000,00	40.000.000,00	75.000.000,00	0,00	Kab. Asahan, Semua Kecamatan, Semua Kel/Desa	DANA ALOKASI UMUM (DAU)	-	- -			75.000.000,00	DINAS PENDIDIKAN
	1.01.01.2.06.0002	Penyediaan Peralatan dan Perlengkapan Kantor																		
			Jumlah Paket Peralatan dan Perlengkapan Kantor yang Disediakan				1 Paket	1 Paket	300.000.000,00	150.000.000,00	300.000.000,00	0,00	Kab. Asahan, Semua Kecamatan, Semua Kel/Desa	DANA ALOKASI UMUM (DAU)	-	- -			300.000.000,00	DINAS PENDIDIKAN
	1.01.01.2.06.0004	Penyediaan Bahan Logistik Kantor																		
			Jumlah Paket Bahan Logistik Kantor yang Disediakan				1 Paket	1 Paket	50.000.000,00	25.000.000,00	50.000.000,00	0,00	Kab. Asahan, Semua Kecamatan, Semua Kel/Desa	DANA ALOKASI UMUM (DAU)	-	- -			50.000.000,00	DINAS PENDIDIKAN
	1.01.01.2.06.0005	Penyediaan Barang Cetakan dan Penggandaan																		
			Jumlah Paket Barang Cetakan dan Penggandaan yang Disediakan				1 Paket	1 Paket	0,00	60.000.000,00	100.000.000,00	100.000.000,00	Kab. Asahan, Semua Kecamatan, Semua Kel/Desa	DANA ALOKASI UMUM (DAU)	-	- -			100.000.000,00	DINAS PENDIDIKAN
	1	**NON URUSAN**							**606.592.557.774,00**	**491.596.531.650,00**	**484.616.375.944,80**	**-121.976.181.829,20**							**606.492.557.774,00**	
	1.01	**URUSAN PEMERINTAHAN BIDANG XX**							**606.592.557.774,00**	**491.596.531.650,00**	**484.616.375.944,80**	**-121.976.181.829,20**							**606.492.557.774,00**	
	1.01.01.2.06.0005	Penyediaan Barang Cetakan dan Penggandaan																		
	1	**URUSAN PEMERINTAHAN WAJIB YANG BERKAITAN DENGAN PELAYANAN DASAR**							**606.592.557.774,00**	**491.596.531.650,00**	**484.616.375.944,80**	**-121.976.181.829,20**							**606.492.557.774,00**	
	1.01	**URUSAN PEMERINTAHAN BIDANG PENDIDIKAN**							**606.592.557.774,00**	**491.596.531.650,00**	**484.616.375.944,80**	**-121.976.181.829,20**							**606.492.557.774,00**	
	1.01.01.2.06.0006	Penyediaan Bahan Bacaan dan Peraturan Perundang-undangan																		
			Jumlah Dokumen Bahan Bacaan dan Peraturan Perundang-Undangan yang Disediakan				1 Dokumen	1 Dokumen	0,00	10.000.000,00	8.000.000,00	8.000.000,00	Kab. Asahan, Semua Kecamatan, Semua Kel/Desa	DANA ALOKASI UMUM (DAU)	-	- -			18.000.000,00	DINAS PENDIDIKAN
	1	**NON URUSAN**							**606.592.557.774,00**	**491.596.531.650,00**	**484.616.375.944,80**	**-121.976.181.829,20**							**606.492.557.774,00**	
	1.01	**URUSAN PEMERINTAHAN BIDANG XX**							**606.592.557.774,00**	**491.596.531.650,00**	**484.616.375.944,80**	**-121.976.181.829,20**							**606.492.557.774,00**	
	1.01.01.2.06.0006	Penyediaan Bahan Bacaan dan Peraturan Perundang-undangan																		
	1	**URUSAN PEMERINTAHAN WAJIB YANG BERKAITAN DENGAN PELAYANAN DASAR**							**606.592.557.774,00**	**491.596.531.650,00**	**484.616.375.944,80**	**-121.976.181.829,20**							**606.492.557.774,00**	
	1.01	**URUSAN PEMERINTAHAN BIDANG PENDIDIKAN**							**606.592.557.774,00**	**491.596.531.650,00**	**484.616.375.944,80**	**-121.976.181.829,20**							**606.492.557.774,00**	
	1.01.01.2.06.0007	Penyediaan Bahan/Material																		
			Jumlah Paket Bahan/Material yang Disediakan				1 Paket	1 Paket	0,00	50.000.000,00	40.000.000,00	40.000.000,00	Kab. Asahan, Semua Kecamatan, Semua Kel/Desa	DANA ALOKASI UMUM (DAU)	-	- -			58.000.000,00	DINAS PENDIDIKAN
	1	**NON URUSAN**							**606.592.557.774,00**	**491.596.531.650,00**	**484.616.375.944,80**	**-121.976.181.829,20**							**606.492.557.774,00**	
	1.01	**URUSAN PEMERINTAHAN BIDANG XX**							**606.592.557.774,00**	**491.596.531.650,00**	**484.616.375.944,80**	**-121.976.181.829,20**							**606.492.557.774,00**	
	1.01.01.2.06.0007	Penyediaan Bahan/Material																		
	1	**URUSAN PEMERINTAHAN WAJIB YANG BERKAITAN DENGAN PELAYANAN DASAR**							**606.592.557.774,00**	**491.596.531.650,00**	**484.616.375.944,80**	**-121.976.181.829,20**							**606.492.557.774,00**	
	1.01	**URUSAN PEMERINTAHAN BIDANG PENDIDIKAN**							**606.592.557.774,00**	**491.596.531.650,00**	**484.616.375.944,80**	**-121.976.181.829,20**							**606.492.557.774,00**	
	1.01.01.2.06.0008	Fasilitasi Kunjungan Tamu																		
			Jumlah Laporan Fasilitasi Kunjungan Tamu				1 Laporan	1 Laporan	0,00	0,00	0,00	0,00	Kab. Asahan, Semua Kecamatan, Semua Kel/Desa	DANA ALOKASI UMUM (DAU)	-	- -			50.000.000,00	DINAS PENDIDIKAN
	1	**NON URUSAN**							**606.592.557.774,00**	**491.596.531.650,00**	**484.616.375.944,80**	**-121.976.181.829,20**							**606.492.557.774,00**	
	1.01	**URUSAN PEMERINTAHAN BIDANG XX**							**606.592.557.774,00**	**491.596.531.650,00**	**484.616.375.944,80**	**-121.976.181.829,20**							**606.492.557.774,00**	
	1.01.01.2.06.0008	Fasilitasi Kunjungan Tamu																		

NO	KODE	URUSAN / BIDANG URUSAN / PROGRAM / KEGIATAN / SUB KEGIATAN	INDIKATOR PROGRAM / KEGIATAN / SUB KEGIATAN	TARGET AKHIR PERIODE RENSTRA OPD	REALISASI CAPAIAN RENJA OPD TAHUN 2023	PRAKIRAAN CAPAIAN TARGET RENJA OPD TAHUN 2024	CAPAIAN KINERJA DAN KERANGKA PENDANAAN										KELOMPOK SASARAN	PRAKIRAAN MAJU RENCANA TAHUN 2026		PERANGKAT DAERAH PENANGGUNG JAWAB
							TARGET 2025		PAGU INDIKATIF (Rp)			Bertambah/Berkurang (10-12)	LOKASI	SUMBER DANA	PRIORITAS			TARGET	PAGU INDIKATIF (Rp)	
							SEBELUM	SESUDAH	RKPD 2025	APBD 2025	RKPD PERUBAHAN 2025				NASIONAL	DAERAH				
1	2	3	4	5	6	7	8	9	10	11	12	13	14	15	16	17	18	19	20	21
	1	**URUSAN PEMERINTAHAN WAJIB YANG BERKAITAN DENGAN PELAYANAN DASAR**							**606.592.557.774,00**	**491.596.531.650,00**	**484.616.375.944,80**	**-121.976.181.829,20**							**606.492.557.774,00**	
	1.01	**URUSAN PEMERINTAHAN BIDANG PENDIDIKAN**							**606.592.557.774,00**	**491.596.531.650,00**	**484.616.375.944,80**	**-121.976.181.829,20**							**606.492.557.774,00**	
	1.01.01.2.06.0009	Penyelenggaraan Rapat Koordinasi dan Konsultasi SKPD																		
			Jumlah Laporan Penyelenggaraan Rapat Koordinasi dan Konsultasi SKPD				1 Laporan	1 Laporan	0,00	100.000.000,00	150.000.000,00	150.000.000,00	Kab. Asahan, Semua Kecamatan, Semua Kel/Desa	DANA ALOKASI UMUM (DAU)	-	- -			100.000.000,00	DINAS PENDIDIKAN
	1	**NON URUSAN**							**606.592.557.774,00**	**491.596.531.650,00**	**484.616.375.944,80**	**-121.976.181.829,20**							**606.492.557.774,00**	
	1.01	**URUSAN PEMERINTAHAN BIDANG XX**							**606.592.557.774,00**	**491.596.531.650,00**	**484.616.375.944,80**	**-121.976.181.829,20**							**606.492.557.774,00**	
	1.01.01.2.06.0009	Penyelenggaraan Rapat Koordinasi dan Konsultasi SKPD																		
	1	**URUSAN PEMERINTAHAN WAJIB YANG BERKAITAN DENGAN PELAYANAN DASAR**							**606.592.557.774,00**	**491.596.531.650,00**	**484.616.375.944,80**	**-121.976.181.829,20**							**606.492.557.774,00**	
	1.01	**URUSAN PEMERINTAHAN BIDANG PENDIDIKAN**							**606.592.557.774,00**	**491.596.531.650,00**	**484.616.375.944,80**	**-121.976.181.829,20**							**606.492.557.774,00**	
	1.01.01.2.06.0010	Penatausahaan Arsip Dinamis pada SKPD																		
			Jumlah Dokumen Penatausahaan Arsip Dinamis pada SKPD				1 Dokumen	1 Dokumen	0,00	0,00	0,00	0,00	Kab. Asahan, Semua Kecamatan, Semua Kel/Desa	DANA ALOKASI UMUM (DAU)	-	- -			100.000.000,00	DINAS PENDIDIKAN
	1	**NON URUSAN**							**606.592.557.774,00**	**491.596.531.650,00**	**484.616.375.944,80**	**-121.976.181.829,20**							**606.492.557.774,00**	
	1.01	**URUSAN PEMERINTAHAN BIDANG XX**							**606.592.557.774,00**	**491.596.531.650,00**	**484.616.375.944,80**	**-121.976.181.829,20**							**606.492.557.774,00**	
	1.01.01.2.06.0010	Penatausahaan Arsip Dinamis pada SKPD																		
	1	**URUSAN PEMERINTAHAN WAJIB YANG BERKAITAN DENGAN PELAYANAN DASAR**							**606.592.557.774,00**	**491.596.531.650,00**	**484.616.375.944,80**	**-121.976.181.829,20**							**606.492.557.774,00**	
	1.01	**URUSAN PEMERINTAHAN BIDANG PENDIDIKAN**							**606.592.557.774,00**	**491.596.531.650,00**	**484.616.375.944,80**	**-121.976.181.829,20**							**606.492.557.774,00**	
	1.01.01.2.06.0011	Dukungan Pelaksanaan Sistem Pemerintahan Berbasis Elektronik pada SKPD																		
			Jumlah Dokumen Dukungan Pelaksanaan Sistem Pemerintahan Berbasis Elektronik pada SKPD				1 Dokumen	1 Dokumen	0,00	0,00	0,00	0,00	Kab. Asahan, Semua Kecamatan, Semua Kel/Desa	DANA ALOKASI UMUM (DAU)	-	- -			100.000.000,00	DINAS PENDIDIKAN
	1	**NON URUSAN**							**606.592.557.774,00**	**491.596.531.650,00**	**484.616.375.944,80**	**-121.976.181.829,20**							**606.492.557.774,00**	
	1.01	**URUSAN PEMERINTAHAN BIDANG XX**							**606.592.557.774,00**	**491.596.531.650,00**	**484.616.375.944,80**	**-121.976.181.829,20**							**606.492.557.774,00**	
	1.01.01.2.06.0011	Dukungan Pelaksanaan Sistem Pemerintahan Berbasis Elektronik pada SKPD																		
	1	**URUSAN PEMERINTAHAN WAJIB YANG BERKAITAN DENGAN PELAYANAN DASAR**							**606.592.557.774,00**	**491.596.531.650,00**	**484.616.375.944,80**	**-121.976.181.829,20**							**606.492.557.774,00**	
	1.01	**URUSAN PEMERINTAHAN BIDANG PENDIDIKAN**							**606.592.557.774,00**	**491.596.531.650,00**	**484.616.375.944,80**	**-121.976.181.829,20**							**606.492.557.774,00**	
	1.01.01.2.07	Pengadaan Barang Milik Daerah Penunjang Urusan Pemerintah Daerah	*Meningkatnya kualitas sarana dan prasarana kantor*				1 Tahun	1 Tahun	1.590.000.000,00	49.995.098,00	0,00	-1.590.000.000,00			-	- -	-		1.590.000.000,00	DINAS PENDIDIKAN
	1.01.01.2.07.0001	Pengadaan Kendaraan Perorangan Dinas atau Kendaraan Dinas Jabatan																		
			Jumlah Unit Kendaraan Perorangan Dinas atau Kendaraan Dinas Jabatan yang Disediakan				7 Unit	7 Unit	0,00	0,00	0,00	0,00	Kab. Asahan, Semua Kecamatan, Semua Kel/Desa	DANA ALOKASI UMUM (DAU)	-	- -			250.000.000,00	DINAS PENDIDIKAN
	1	**NON URUSAN**							**606.592.557.774,00**	**491.596.531.650,00**	**484.616.375.944,80**	**-121.976.181.829,20**							**606.492.557.774,00**	
	1.01	**URUSAN PEMERINTAHAN BIDANG XX**							**606.592.557.774,00**	**491.596.531.650,00**	**484.616.375.944,80**	**-121.976.181.829,20**							**606.492.557.774,00**	
	1.01.01.2.07.0001	Pengadaan Kendaraan Perorangan Dinas atau Kendaraan Dinas Jabatan																		
	1	**URUSAN PEMERINTAHAN WAJIB YANG BERKAITAN DENGAN PELAYANAN DASAR**							**606.592.557.774,00**	**491.596.531.650,00**	**484.616.375.944,80**	**-121.976.181.829,20**							**606.492.557.774,00**	
	1.01	**URUSAN PEMERINTAHAN BIDANG PENDIDIKAN**							**606.592.557.774,00**	**491.596.531.650,00**	**484.616.375.944,80**	**-121.976.181.829,20**							**606.492.557.774,00**	
	1.01.01.2.07.0002	Pengadaan Kendaraan Dinas Operasional atau Lapangan																		
			Jumlah Unit Kendaraan Dinas Operasional atau Lapangan yang Disediakan				7 Unit	7 Unit	0,00	0,00	0,00	0,00	Kab. Asahan, Semua Kecamatan, Semua Kel/Desa	DANA ALOKASI UMUM (DAU)	-	- -			250.000.000,00	DINAS PENDIDIKAN
	1	**NON URUSAN**							**606.592.557.774,00**	**491.596.531.650,00**	**484.616.375.944,80**	**-121.976.181.829,20**							**606.492.557.774,00**	
	1.01	**URUSAN PEMERINTAHAN BIDANG XX**							**606.592.557.774,00**	**491.596.531.650,00**	**484.616.375.944,80**	**-121.976.181.829,20**							**606.492.557.774,00**	
	1.01.01.2.07.0002	Pengadaan Kendaraan Dinas Operasional atau Lapangan																		
	1	**URUSAN PEMERINTAHAN WAJIB YANG BERKAITAN DENGAN PELAYANAN DASAR**							**606.592.557.774,00**	**491.596.531.650,00**	**484.616.375.944,80**	**-121.976.181.829,20**							**606.492.557.774,00**	
	1.01	**URUSAN PEMERINTAHAN BIDANG PENDIDIKAN**							**606.592.557.774,00**	**491.596.531.650,00**	**484.616.375.944,80**	**-121.976.181.829,20**							**606.492.557.774,00**	
	1.01.01.2.07.0003	Pengadaan Alat Besar																		
			Jumlah Unit Alat Besar yang Disediakan				1 Unit	1 Unit	0,00	0,00	0,00	0,00	Kab. Asahan, Semua Kecamatan, Semua Kel/Desa	DANA ALOKASI UMUM (DAU)	-	- -			200.000.000,00	DINAS PENDIDIKAN
	1	**NON URUSAN**							**606.592.557.774,00**	**491.596.531.650,00**	**484.616.375.944,80**	**-121.976.181.829,20**							**606.492.557.774,00**	
	1.01	**URUSAN PEMERINTAHAN BIDANG XX**							**606.592.557.774,00**	**491.596.531.650,00**	**484.616.375.944,80**	**-121.976.181.829,20**							**606.492.557.774,00**	
	1.01.01.2.07.0003	Pengadaan Alat Besar																		

NO	KODE	URUSAN / BIDANG URUSAN / PROGRAM / KEGIATAN / SUB KEGIATAN	INDIKATOR PROGRAM / KEGIATAN / SUB KEGIATAN	TARGET AKHIR PERIODE RENSTRA OPD	REALISASI CAPAIAN RENJA OPD TAHUN 2023	PRAKIRAAN CAPAIAN TARGET RENJA OPD TAHUN 2024	CAPAIAN KINERJA DAN KERANGKA PENDANAAN										KELOMPOK SASARAN	PRAKIRAAN MAJU RENCANA TAHUN 2026		PERANGKAT DAERAH PENANGGUNG JAWAB
							TARGET 2025		PAGU INDIKATIF (Rp)			Bertambah/Berkurang (10-12)	LOKASI	SUMBER DANA	PRIORITAS			TARGET	PAGU INDIKATIF (Rp)	
							SEBELUM	SESUDAH	RKPD 2025	APBD 2025	RKPD PERUBAHAN 2025				NASIONAL	DAERAH				
1	2	3	4	5	6	7	8	9	10	11	12	13	14	15	16	17	18	19	20	21
	1	**URUSAN PEMERINTAHAN WAJIB YANG BERKAITAN DENGAN PELAYANAN DASAR**							**606.592.557.774,00**	**491.596.531.650,00**	**484.616.375.944,80**	**-121.976.181.829,20**							**606.492.557.774,00**	
	1.01	**URUSAN PEMERINTAHAN BIDANG PENDIDIKAN**							**606.592.557.774,00**	**491.596.531.650,00**	**484.616.375.944,80**	**-121.976.181.829,20**							**606.492.557.774,00**	
	1.01.01.2.07.0005	Pengadaan Mebel																		
			Jumlah Paket Mebel yang Disediakan				1 Unit	1 Unit	0,00	0,00	0,00	0,00	Kab. Asahan, Semua Kecamatan, Semua Kel/Desa	DANA ALOKASI UMUM (DAU)	-	- -			200.000.000,00	DINAS PENDIDIKAN
	1	**NON URUSAN**							**606.592.557.774,00**	**491.596.531.650,00**	**484.616.375.944,80**	**-121.976.181.829,20**							**606.492.557.774,00**	
	1.01	**URUSAN PEMERINTAHAN BIDANG XX**							**606.592.557.774,00**	**491.596.531.650,00**	**484.616.375.944,80**	**-121.976.181.829,20**							**606.492.557.774,00**	
	1.01.01.2.07.0005	Pengadaan Mebel																		
	1	**URUSAN PEMERINTAHAN WAJIB YANG BERKAITAN DENGAN PELAYANAN DASAR**							**606.592.557.774,00**	**491.596.531.650,00**	**484.616.375.944,80**	**-121.976.181.829,20**							**606.492.557.774,00**	
	1.01	**URUSAN PEMERINTAHAN BIDANG PENDIDIKAN**							**606.592.557.774,00**	**491.596.531.650,00**	**484.616.375.944,80**	**-121.976.181.829,20**							**606.492.557.774,00**	
	1.01.01.2.07.0006	Pengadaan Peralatan dan Mesin Lainnya																		
			Jumlah Unit Peralatan dan Mesin Lainnya yang Disediakan				1 Unit	1 Unit	0,00	0,00	0,00	0,00	Kab. Asahan, Semua Kecamatan, Semua Kel/Desa	DANA ALOKASI UMUM (DAU)	-	- -			100.000.000,00	DINAS PENDIDIKAN
	1	**NON URUSAN**							**606.592.557.774,00**	**491.596.531.650,00**	**484.616.375.944,80**	**-121.976.181.829,20**							**606.492.557.774,00**	
	1.01	**URUSAN PEMERINTAHAN BIDANG XX**							**606.592.557.774,00**	**491.596.531.650,00**	**484.616.375.944,80**	**-121.976.181.829,20**							**606.492.557.774,00**	
	1.01.01.2.07.0006	Pengadaan Peralatan dan Mesin Lainnya																		
	1	**URUSAN PEMERINTAHAN WAJIB YANG BERKAITAN DENGAN PELAYANAN DASAR**							**606.592.557.774,00**	**491.596.531.650,00**	**484.616.375.944,80**	**-121.976.181.829,20**							**606.492.557.774,00**	
	1.01	**URUSAN PEMERINTAHAN BIDANG PENDIDIKAN**							**606.592.557.774,00**	**491.596.531.650,00**	**484.616.375.944,80**	**-121.976.181.829,20**							**606.492.557.774,00**	
	1.01.01.2.07.0007	Pengadaan Aset Tetap Lainnya																		
			Jumlah Unit Aset Tetap Lainnya yang Disediakan				1 Unit	1 Unit	0,00	0,00	0,00	0,00	Kab. Asahan, Semua Kecamatan, Semua Kel/Desa	DANA ALOKASI UMUM (DAU)	-	- -			100.000.000,00	DINAS PENDIDIKAN
	1	**NON URUSAN**							**606.592.557.774,00**	**491.596.531.650,00**	**484.616.375.944,80**	**-121.976.181.829,20**							**606.492.557.774,00**	
	1.01	**URUSAN PEMERINTAHAN BIDANG XX**							**606.592.557.774,00**	**491.596.531.650,00**	**484.616.375.944,80**	**-121.976.181.829,20**							**606.492.557.774,00**	
	1.01.01.2.07.0007	Pengadaan Aset Tetap Lainnya																		
	1	**URUSAN PEMERINTAHAN WAJIB YANG BERKAITAN DENGAN PELAYANAN DASAR**							**606.592.557.774,00**	**491.596.531.650,00**	**484.616.375.944,80**	**-121.976.181.829,20**							**606.492.557.774,00**	
	1.01	**URUSAN PEMERINTAHAN BIDANG PENDIDIKAN**							**606.592.557.774,00**	**491.596.531.650,00**	**484.616.375.944,80**	**-121.976.181.829,20**							**606.492.557.774,00**	
	1.01.01.2.07.0008	Pengadaan Aset Tak Berwujud																		
			Jumlah Unit Aset Tak Berwujud yang Disediakan				1 Unit	1 Unit	0,00	0,00	0,00	0,00	Kab. Asahan, Semua Kecamatan, Semua Kel/Desa	DANA ALOKASI UMUM (DAU)	-	- -			100.000.000,00	DINAS PENDIDIKAN
	1	**NON URUSAN**							**606.592.557.774,00**	**491.596.531.650,00**	**484.616.375.944,80**	**-121.976.181.829,20**							**606.492.557.774,00**	
	1.01	**URUSAN PEMERINTAHAN BIDANG XX**							**606.592.557.774,00**	**491.596.531.650,00**	**484.616.375.944,80**	**-121.976.181.829,20**							**606.492.557.774,00**	
	1.01.01.2.07.0008	Pengadaan Aset Tak Berwujud																		
	1	**URUSAN PEMERINTAHAN WAJIB YANG BERKAITAN DENGAN PELAYANAN DASAR**							**606.592.557.774,00**	**491.596.531.650,00**	**484.616.375.944,80**	**-121.976.181.829,20**							**606.492.557.774,00**	
	1.01	**URUSAN PEMERINTAHAN BIDANG PENDIDIKAN**							**606.592.557.774,00**	**491.596.531.650,00**	**484.616.375.944,80**	**-121.976.181.829,20**							**606.492.557.774,00**	
	1.01.01.2.07.0009	Pengadaan Gedung Kantor atau Bangunan Lainnya																		
			Jumlah Unit Gedung Kantor atau Bangunan Lainnya yang Disediakan				1 Unit	1 Unit	0,00	0,00	0,00	0,00	Kab. Asahan, Semua Kecamatan, Semua Kel/Desa	DANA ALOKASI UMUM (DAU)	-	- -			200.000.000,00	DINAS PENDIDIKAN
	1	**NON URUSAN**							**606.592.557.774,00**	**491.596.531.650,00**	**484.616.375.944,80**	**-121.976.181.829,20**							**606.492.557.774,00**	
	1.01	**URUSAN PEMERINTAHAN BIDANG XX**							**606.592.557.774,00**	**491.596.531.650,00**	**484.616.375.944,80**	**-121.976.181.829,20**							**606.492.557.774,00**	
	1.01.01.2.07.0009	Pengadaan Gedung Kantor atau Bangunan Lainnya																		
	1	**URUSAN PEMERINTAHAN WAJIB YANG BERKAITAN DENGAN PELAYANAN DASAR**							**606.592.557.774,00**	**491.596.531.650,00**	**484.616.375.944,80**	**-121.976.181.829,20**							**606.492.557.774,00**	
	1.01	**URUSAN PEMERINTAHAN BIDANG PENDIDIKAN**							**606.592.557.774,00**	**491.596.531.650,00**	**484.616.375.944,80**	**-121.976.181.829,20**							**606.492.557.774,00**	
	1.01.01.2.07.0010	Pengadaan Sarana dan Prasarana Gedung Kantor atau Bangunan Lainnya																		
			Jumlah Unit Sarana dan Prasarana Gedung Kantor atau Bangunan Lainnya yang Disediakan				1 Unit	1 Unit	0,00	49.995.098,00	0,00	0,00	Kab. Asahan, Semua Kecamatan, Semua Kel/Desa	DANA ALOKASI UMUM (DAU)	-	- -			100.000.000,00	DINAS PENDIDIKAN
	1	**NON URUSAN**							**606.592.557.774,00**	**491.596.531.650,00**	**484.616.375.944,80**	**-121.976.181.829,20**							**606.492.557.774,00**	
	1.01	**URUSAN PEMERINTAHAN BIDANG XX**							**606.592.557.774,00**	**491.596.531.650,00**	**484.616.375.944,80**	**-121.976.181.829,20**							**606.492.557.774,00**	
	1.01.01.2.07.0010	Pengadaan Sarana dan Prasarana Gedung Kantor atau Bangunan Lainnya																		
	1	**URUSAN PEMERINTAHAN WAJIB YANG BERKAITAN DENGAN PELAYANAN DASAR**							**606.592.557.774,00**	**491.596.531.650,00**	**484.616.375.944,80**	**-121.976.181.829,20**							**606.492.557.774,00**	

NO	KODE	URUSAN / BIDANG URUSAN / PROGRAM / KEGIATAN / SUB KEGIATAN	INDIKATOR PROGRAM / KEGIATAN / SUB KEGIATAN	TARGET AKHIR PERIODE RENSTRA OPD	REALISASI CAPAIAN RENJA OPD TAHUN 2023	PRAKIRAAN CAPAIAN TARGET RENJA OPD TAHUN 2024	CAPAIAN KINERJA DAN KERANGKA PENDANAAN										KELOMPOK SASARAN	PRAKIRAAN MAJU RENCANA TAHUN 2026		PERANGKAT DAERAH PENANGGUNG JAWAB
							TARGET 2025		PAGU INDIKATIF (Rp)			Bertambah/Berkurang (10-12)	LOKASI	SUMBER DANA	PRIORITAS			TARGET	PAGU INDIKATIF (Rp)	
							SEBELUM	SESUDAH	RKPD 2025	APBD 2025	RKPD PERUBAHAN 2025				NASIONAL	DAERAH				
1	2	3	4	5	6	7	8	9	10	11	12	13	14	15	16	17	18	19	20	21
	1.01	**URUSAN PEMERINTAHAN BIDANG PENDIDIKAN**							**606.592.557.774,00**	**491.596.531.650,00**	**484.616.375.944,80**	**-121.976.181.829,20**							**606.492.557.774,00**	
	1.01.01.2.07.0011	Pengadaan Sarana dan Prasarana Pendukung Gedung Kantor atau Bangunan Lainnya																		
			Jumlah Unit Sarana dan Prasarana Pendukung Gedung Kantor atau Bangunan Lainnya yang Disediakan				1 Unit	1 Unit	0,00	0,00	0,00	0,00	Kab. Asahan, Semua Kecamatan, Semua Kel/Desa	DANA ALOKASI UMUM (DAU)	-	- -			90.000.000,00	DINAS PENDIDIKAN
	1	**NON URUSAN**							**606.592.557.774,00**	**491.596.531.650,00**	**484.616.375.944,80**	**-121.976.181.829,20**							**606.492.557.774,00**	
	1.01	**URUSAN PEMERINTAHAN BIDANG XX**							**606.592.557.774,00**	**491.596.531.650,00**	**484.616.375.944,80**	**-121.976.181.829,20**							**606.492.557.774,00**	
	1.01.01.2.07.0011	Pengadaan Sarana dan Prasarana Pendukung Gedung Kantor atau Bangunan Lainnya																		
	1	**URUSAN PEMERINTAHAN WAJIB YANG BERKAITAN DENGAN PELAYANAN DASAR**							**606.592.557.774,00**	**491.596.531.650,00**	**484.616.375.944,80**	**-121.976.181.829,20**							**606.492.557.774,00**	
	1.01	**URUSAN PEMERINTAHAN BIDANG PENDIDIKAN**							**606.592.557.774,00**	**491.596.531.650,00**	**484.616.375.944,80**	**-121.976.181.829,20**							**606.492.557.774,00**	
	1.01.01.2.08	Penyediaan Jasa Penunjang Urusan Pemerintahan Daerah	*Meningkatnya kualitas jasa penunjang*				12 Bulan	12 Bulan	930.888.200,00	672.618.000,00	591.200.680,00	-339.687.520,00			-	- -	Terlengkapinya sarana prasarana perkantoran		930.888.200,00	DINAS PENDIDIKAN
	1.01.01.2.08.0001	Penyediaan Jasa Surat Menyurat																		
			Jumlah Laporan Penyediaan Jasa Surat Menyurat				1 Laporan	1 Laporan	0,00	10.000.000,00	8.000.000,00	8.000.000,00	Kab. Asahan, Semua Kecamatan, Semua Kel/Desa	DANA ALOKASI UMUM (DAU)	-	- -			18.270.200,00	DINAS PENDIDIKAN
	1	**NON URUSAN**							**606.592.557.774,00**	**491.596.531.650,00**	**484.616.375.944,80**	**-121.976.181.829,20**							**606.492.557.774,00**	
	1.01	**URUSAN PEMERINTAHAN BIDANG XX**							**606.592.557.774,00**	**491.596.531.650,00**	**484.616.375.944,80**	**-121.976.181.829,20**							**606.492.557.774,00**	
	1.01.01.2.08.0001	Penyediaan Jasa Surat Menyurat																		
	1	**URUSAN PEMERINTAHAN WAJIB YANG BERKAITAN DENGAN PELAYANAN DASAR**							**606.592.557.774,00**	**491.596.531.650,00**	**484.616.375.944,80**	**-121.976.181.829,20**							**606.492.557.774,00**	
	1.01	**URUSAN PEMERINTAHAN BIDANG PENDIDIKAN**							**606.592.557.774,00**	**491.596.531.650,00**	**484.616.375.944,80**	**-121.976.181.829,20**							**606.492.557.774,00**	
	1.01.01.2.08.0002	Penyediaan Jasa Komunikasi, Sumber Daya Air dan Listrik																		
			Jumlah Laporan Penyediaan Jasa Komunikasi, Sumber Daya Air dan Listrik yang Disediakan				1 Laporan	1 Laporan	0,00	376.850.000,00	297.432.680,00	297.432.680,00	Kab. Asahan, Semua Kecamatan, Semua Kel/Desa	DANA ALOKASI UMUM (DAU)	-	- -			376.850.000,00	DINAS PENDIDIKAN
	1	**NON URUSAN**							**606.592.557.774,00**	**491.596.531.650,00**	**484.616.375.944,80**	**-121.976.181.829,20**							**606.492.557.774,00**	
	1.01	**URUSAN PEMERINTAHAN BIDANG XX**							**606.592.557.774,00**	**491.596.531.650,00**	**484.616.375.944,80**	**-121.976.181.829,20**							**606.492.557.774,00**	
	1.01.01.2.08.0002	Penyediaan Jasa Komunikasi, Sumber Daya Air dan Listrik																		
	1	**URUSAN PEMERINTAHAN WAJIB YANG BERKAITAN DENGAN PELAYANAN DASAR**							**606.592.557.774,00**	**491.596.531.650,00**	**484.616.375.944,80**	**-121.976.181.829,20**							**606.492.557.774,00**	
	1.01	**URUSAN PEMERINTAHAN BIDANG PENDIDIKAN**							**606.592.557.774,00**	**491.596.531.650,00**	**484.616.375.944,80**	**-121.976.181.829,20**							**606.492.557.774,00**	
	1.01.01.2.08.0003	Penyediaan Jasa Peralatan dan Perlengkapan Kantor																		
			Jumlah Laporan Penyediaan Jasa Peralatan dan Perlengkapan Kantor yang Disediakan				1 Laporan	1 Laporan	250.000.000,00	0,00	0,00	-250.000.000,00	Kab. Asahan, Semua Kecamatan, Semua Kel/Desa	DANA ALOKASI UMUM (DAU)	-	- -			250.000.000,00	DINAS PENDIDIKAN
	1.01.01.2.08.0004	Penyediaan Jasa Pelayanan Umum Kantor																		
			Jumlah Laporan Penyediaan Jasa Pelayanan Umum Kantor yang Disediakan				1 Laporan	1 Laporan	0,00	285.768.000,00	285.768.000,00	285.768.000,00	Kab. Asahan, Semua Kecamatan, Semua Kel/Desa	DANA ALOKASI UMUM (DAU)	-	- -			285.768.000,00	DINAS PENDIDIKAN
	1	**NON URUSAN**							**606.592.557.774,00**	**491.596.531.650,00**	**484.616.375.944,80**	**-121.976.181.829,20**							**606.492.557.774,00**	
	1.01	**URUSAN PEMERINTAHAN BIDANG XX**							**606.592.557.774,00**	**491.596.531.650,00**	**484.616.375.944,80**	**-121.976.181.829,20**							**606.492.557.774,00**	
	1.01.01.2.08.0004	Penyediaan Jasa Pelayanan Umum Kantor																		
	1	**URUSAN PEMERINTAHAN WAJIB YANG BERKAITAN DENGAN PELAYANAN DASAR**							**606.592.557.774,00**	**491.596.531.650,00**	**484.616.375.944,80**	**-121.976.181.829,20**							**606.492.557.774,00**	
	1.01	**URUSAN PEMERINTAHAN BIDANG PENDIDIKAN**							**606.592.557.774,00**	**491.596.531.650,00**	**484.616.375.944,80**	**-121.976.181.829,20**							**606.492.557.774,00**	
	1.01.01.2.09	Pemeliharaan Barang Milik Daerah Penunjang Urusan Pemerintahan Daerah	*Meningkatnya kualitas sarana dan prasarana kantor*				1 Tahun	1 Tahun	1.117.300.000,00	100.000.000,00	88.000.000,00	-1.029.300.000,00			-	- -	-		1.117.300.000,00	DINAS PENDIDIKAN
	1.01.01.2.09.0001	Penyediaan Jasa Pemeliharaan, Biaya Pemeliharaan, dan Pajak Kendaraan Perorangan Dinas atau Kendaraan Dinas Jabatan																		
			Jumlah Kendaraan Perorangan Dinas atau Kendaraan Dinas Jabatan yang Dipelihara dan dibayarkan Pajaknya				1 Unit	1 Unit	0,00	0,00	0,00	0,00	Kab. Asahan, Semua Kecamatan, Semua Kel/Desa	DANA ALOKASI UMUM (DAU)	-	- -			100.000.000,00	DINAS PENDIDIKAN
	1	**NON URUSAN**							**606.592.557.774,00**	**491.596.531.650,00**	**484.616.375.944,80**	**-121.976.181.829,20**							**606.492.557.774,00**	
	1.01	**URUSAN PEMERINTAHAN BIDANG XX**							**606.592.557.774,00**	**491.596.531.650,00**	**484.616.375.944,80**	**-121.976.181.829,20**							**606.492.557.774,00**	
	1.01.01.2.09.0001	Penyediaan Jasa Pemeliharaan, Biaya Pemeliharaan, dan Pajak Kendaraan Perorangan Dinas atau Kendaraan Dinas Jabatan																		
	1	**URUSAN PEMERINTAHAN WAJIB YANG BERKAITAN DENGAN PELAYANAN DASAR**							**606.592.557.774,00**	**491.596.531.650,00**	**484.616.375.944,80**	**-121.976.181.829,20**							**606.492.557.774,00**	
	1.01	**URUSAN PEMERINTAHAN BIDANG PENDIDIKAN**							**606.592.557.774,00**	**491.596.531.650,00**	**484.616.375.944,80**	**-121.976.181.829,20**							**606.492.557.774,00**	
	1.01.01.2.09.0002	Penyediaan Jasa Pemeliharaan, Biaya Pemeliharaan, Pajak dan Perizinan Kendaraan Dinas Operasional atau Lapangan																		
			Jumlah Kendaraan Dinas Operasional atau Lapangan yang Dipelihara dan dibayarkan Pajak dan Perizinannya				10 Unit	10 Unit	0,00	60.000.000,00	48.000.000,00	48.000.000,00	Kab. Asahan, Semua Kecamatan, Semua Kel/Desa	DANA ALOKASI UMUM (DAU)	-	- -			50.000.000,00	DINAS PENDIDIKAN

NO	KODE	URUSAN / BIDANG URUSAN / PROGRAM / KEGIATAN / SUB KEGIATAN	INDIKATOR PROGRAM / KEGIATAN / SUB KEGIATAN	TARGET AKHIR PERIODE RENSTRA OPD	REALISASI CAPAIAN RENJA OPD TAHUN 2023	PRAKIRAAN CAPAIAN TARGET RENJA OPD TAHUN 2024	CAPAIAN KINERJA DAN KERANGKA PENDANAAN										KELOMPOK SASARAN	PRAKIRAAN MAJU RENCANA TAHUN 2026		PERANGKAT DAERAH PENANGGUNG JAWAB
							TARGET 2025		PAGU INDIKATIF (Rp)			Bertambah/Berkurang (10-12)	LOKASI	SUMBER DANA	PRIORITAS			TARGET	PAGU INDIKATIF (Rp)	
							SEBELUM	SESUDAH	RKPD 2025	APBD 2025	RKPD PERUBAHAN 2025				NASIONAL	DAERAH				
1	2	3	4	5	6	7	8	9	10	11	12	13	14	15	16	17	18	19	20	21
	1	**NON URUSAN**							**606.592.557.774,00**	**491.596.531.650,00**	**484.616.375.944,80**	**-121.976.181.829,20**							**606.492.557.774,00**	
	1.01	**URUSAN PEMERINTAHAN BIDANG XX**							**606.592.557.774,00**	**491.596.531.650,00**	**484.616.375.944,80**	**-121.976.181.829,20**							**606.492.557.774,00**	
	1.01.01.2.09.0002	Penyediaan Jasa Pemeliharaan, Biaya Pemeliharaan, Pajak dan Perizinan Kendaraan Dinas Operasional atau Lapangan																		
	1	**URUSAN PEMERINTAHAN WAJIB YANG BERKAITAN DENGAN PELAYANAN DASAR**							**606.592.557.774,00**	**491.596.531.650,00**	**484.616.375.944,80**	**-121.976.181.829,20**							**606.492.557.774,00**	
	1.01	**URUSAN PEMERINTAHAN BIDANG PENDIDIKAN**							**606.592.557.774,00**	**491.596.531.650,00**	**484.616.375.944,80**	**-121.976.181.829,20**							**606.492.557.774,00**	
	1.01.01.2.09.0005	Pemeliharaan Mebel																		
			Jumlah Mebel yang Dipelihara				1 Unit	1 Unit	0,00	0,00	0,00	0,00	Kab. Asahan, Semua Kecamatan, Semua Kel/Desa	DANA ALOKASI UMUM (DAU)	-	- -			100.000.000,00	DINAS PENDIDIKAN
	1	**NON URUSAN**							**606.592.557.774,00**	**491.596.531.650,00**	**484.616.375.944,80**	**-121.976.181.829,20**							**606.492.557.774,00**	
	1.01	**URUSAN PEMERINTAHAN BIDANG XX**							**606.592.557.774,00**	**491.596.531.650,00**	**484.616.375.944,80**	**-121.976.181.829,20**							**606.492.557.774,00**	
	1.01.01.2.09.0005	Pemeliharaan Mebel																		
	1	**URUSAN PEMERINTAHAN WAJIB YANG BERKAITAN DENGAN PELAYANAN DASAR**							**606.592.557.774,00**	**491.596.531.650,00**	**484.616.375.944,80**	**-121.976.181.829,20**							**606.492.557.774,00**	
	1.01	**URUSAN PEMERINTAHAN BIDANG PENDIDIKAN**							**606.592.557.774,00**	**491.596.531.650,00**	**484.616.375.944,80**	**-121.976.181.829,20**							**606.492.557.774,00**	
	1.01.01.2.09.0006	Pemeliharaan Peralatan dan Mesin Lainnya																		
			Jumlah Peralatan dan Mesin Lainnya yang Dipelihara				1 Unit	1 Unit	0,00	0,00	0,00	0,00	Kab. Asahan, Semua Kecamatan, Semua Kel/Desa	DANA ALOKASI UMUM (DAU)	-	- -			100.000.000,00	DINAS PENDIDIKAN
	1	**NON URUSAN**							**606.592.557.774,00**	**491.596.531.650,00**	**484.616.375.944,80**	**-121.976.181.829,20**							**606.492.557.774,00**	
	1.01	**URUSAN PEMERINTAHAN BIDANG XX**							**606.592.557.774,00**	**491.596.531.650,00**	**484.616.375.944,80**	**-121.976.181.829,20**							**606.492.557.774,00**	
	1.01.01.2.09.0006	Pemeliharaan Peralatan dan Mesin Lainnya																		
	1	**URUSAN PEMERINTAHAN WAJIB YANG BERKAITAN DENGAN PELAYANAN DASAR**							**606.592.557.774,00**	**491.596.531.650,00**	**484.616.375.944,80**	**-121.976.181.829,20**							**606.492.557.774,00**	
	1.01	**URUSAN PEMERINTAHAN BIDANG PENDIDIKAN**							**606.592.557.774,00**	**491.596.531.650,00**	**484.616.375.944,80**	**-121.976.181.829,20**							**606.492.557.774,00**	
	1.01.01.2.09.0007	Pemeliharaan Aset Tetap Lainnya																		
			Jumlah Aset Tetap Lainnya yang Dipelihara				1 Unit	1 Unit	0,00	0,00	0,00	0,00	Kab. Asahan, Semua Kecamatan, Semua Kel/Desa	DANA ALOKASI UMUM (DAU)	-	- -			100.000.000,00	DINAS PENDIDIKAN
	1	**NON URUSAN**							**606.592.557.774,00**	**491.596.531.650,00**	**484.616.375.944,80**	**-121.976.181.829,20**							**606.492.557.774,00**	
	1.01	**URUSAN PEMERINTAHAN BIDANG XX**							**606.592.557.774,00**	**491.596.531.650,00**	**484.616.375.944,80**	**-121.976.181.829,20**							**606.492.557.774,00**	
	1.01.01.2.09.0007	Pemeliharaan Aset Tetap Lainnya																		
	1	**URUSAN PEMERINTAHAN WAJIB YANG BERKAITAN DENGAN PELAYANAN DASAR**							**606.592.557.774,00**	**491.596.531.650,00**	**484.616.375.944,80**	**-121.976.181.829,20**							**606.492.557.774,00**	
	1.01	**URUSAN PEMERINTAHAN BIDANG PENDIDIKAN**							**606.592.557.774,00**	**491.596.531.650,00**	**484.616.375.944,80**	**-121.976.181.829,20**							**606.492.557.774,00**	
	1.01.01.2.09.0008	Pemeliharaan Aset Tak Berwujud																		
			Jumlah Aset Tak Berwujud yang Dipelihara				1 Unit	1 Unit	0,00	0,00	0,00	0,00	Kab. Asahan, Semua Kecamatan, Semua Kel/Desa	DANA ALOKASI UMUM (DAU)	-	- -			100.000.000,00	DINAS PENDIDIKAN
	1	**NON URUSAN**							**606.592.557.774,00**	**491.596.531.650,00**	**484.616.375.944,80**	**-121.976.181.829,20**							**606.492.557.774,00**	
	1.01	**URUSAN PEMERINTAHAN BIDANG XX**							**606.592.557.774,00**	**491.596.531.650,00**	**484.616.375.944,80**	**-121.976.181.829,20**							**606.492.557.774,00**	
	1.01.01.2.09.0008	Pemeliharaan Aset Tak Berwujud																		
	1	**URUSAN PEMERINTAHAN WAJIB YANG BERKAITAN DENGAN PELAYANAN DASAR**							**606.592.557.774,00**	**491.596.531.650,00**	**484.616.375.944,80**	**-121.976.181.829,20**							**606.492.557.774,00**	
	1.01	**URUSAN PEMERINTAHAN BIDANG PENDIDIKAN**							**606.592.557.774,00**	**491.596.531.650,00**	**484.616.375.944,80**	**-121.976.181.829,20**							**606.492.557.774,00**	
	1.01.01.2.09.0009	Pemeliharaan/Rehabilitasi Gedung Kantor dan Bangunan Lainnya																		
			Jumlah Gedung Kantor dan Bangunan Lainnya yang Dipelihara/Direhabilitasi				1 Unit	1 Unit	0,00	0,00	0,00	0,00	Kab. Asahan, Semua Kecamatan, Semua Kel/Desa	DANA ALOKASI UMUM (DAU)	-	- -			250.000.000,00	DINAS PENDIDIKAN
	1	**NON URUSAN**							**606.592.557.774,00**	**491.596.531.650,00**	**484.616.375.944,80**	**-121.976.181.829,20**							**606.492.557.774,00**	
	1.01	**URUSAN PEMERINTAHAN BIDANG XX**							**606.592.557.774,00**	**491.596.531.650,00**	**484.616.375.944,80**	**-121.976.181.829,20**							**606.492.557.774,00**	
	1.01.01.2.09.0009	Pemeliharaan/Rehabilitasi Gedung Kantor dan Bangunan Lainnya																		
	1	**URUSAN PEMERINTAHAN WAJIB YANG BERKAITAN DENGAN PELAYANAN DASAR**							**606.592.557.774,00**	**491.596.531.650,00**	**484.616.375.944,80**	**-121.976.181.829,20**							**606.492.557.774,00**	
	1.01	**URUSAN PEMERINTAHAN BIDANG PENDIDIKAN**							**606.592.557.774,00**	**491.596.531.650,00**	**484.616.375.944,80**	**-121.976.181.829,20**							**606.492.557.774,00**	
	1.01.01.2.09.0010	Pemeliharaan/Rehabilitasi Sarana dan Prasarana Gedung Kantor atau Bangunan Lainnya																		
			Jumlah Sarana dan Prasarana Gedung Kantor atau Bangunan Lainnya yang Dipelihara/Direhabilitasi				1 Unit	1 Unit	0,00	0,00	0,00	0,00	Kab. Asahan, Semua Kecamatan, Semua Kel/Desa	DANA ALOKASI UMUM (DAU)	-	- -			150.000.000,00	DINAS PENDIDIKAN
	1	**NON URUSAN**							**606.592.557.774,00**	**491.596.531.650,00**	**484.616.375.944,80**	**-121.976.181.829,20**							**606.492.557.774,00**	
	1.01	**URUSAN PEMERINTAHAN BIDANG XX**							**606.592.557.774,00**	**491.596.531.650,00**	**484.616.375.944,80**	**-121.976.181.829,20**							**606.492.557.774,00**	

NO	KODE	URUSAN / BIDANG URUSAN / PROGRAM / KEGIATAN / SUB KEGIATAN	INDIKATOR PROGRAM / KEGIATAN / SUB KEGIATAN	TARGET AKHIR PERIODE RENSTRA OPD	REALISASI CAPAIAN RENJA OPD TAHUN 2023	PRAKIRAAN CAPAIAN TARGET RENJA OPD TAHUN 2024	CAPAIAN KINERJA DAN KERANGKA PENDANAAN										KELOMPOK SASARAN	PRAKIRAAN MAJU RENCANA TAHUN 2026		PERANGKAT DAERAH PENANGGUNG JAWAB
							TARGET 2025		PAGU INDIKATIF (Rp)			Bertambah/Berkurang (10-12)	LOKASI	SUMBER DANA	PRIORITAS			TARGET	PAGU INDIKATIF (Rp)	
							SEBELUM	SESUDAH	RKPD 2025	APBD 2025	RKPD PERUBAHAN 2025				NASIONAL	DAERAH				
1	2	3	4	5	6	7	8	9	10	11	12	13	14	15	16	17	18	19	20	21
	1.01.01.2.09.0010	Pemeliharaan/Rehabilitasi Sarana dan Prasarana Gedung Kantor atau Bangunan Lainnya																		
	1	**URUSAN PEMERINTAHAN WAJIB YANG BERKAITAN DENGAN PELAYANAN DASAR**							**606.592.557.774,00**	**491.596.531.650,00**	**484.616.375.944,80**	**-121.976.181.829,20**							**606.492.557.774,00**	
	1.01	**URUSAN PEMERINTAHAN BIDANG PENDIDIKAN**							**606.592.557.774,00**	**491.596.531.650,00**	**484.616.375.944,80**	**-121.976.181.829,20**							**606.492.557.774,00**	
	1.01.01.2.09.0011	Pemeliharaan/Rehabilitasi Sarana dan Prasarana Pendukung Gedung Kantor atau Bangunan Lainnya																		
			Jumlah Sarana dan Prasarana Pendukung Gedung Kantor atau Bangunan Lainnya yang Dipelihara/Direhabilitasi				1 Unit	1 Unit	0,00	40.000.000,00	40.000.000,00	40.000.000,00	Kab. Asahan, Semua Kecamatan, Semua Kel/Desa	DANA ALOKASI UMUM (DAU)	-	- -			67.300.000,00	DINAS PENDIDIKAN
	1	**NON URUSAN**							**606.592.557.774,00**	**491.596.531.650,00**	**484.616.375.944,80**	**-121.976.181.829,20**							**606.492.557.774,00**	
	1.01	**URUSAN PEMERINTAHAN BIDANG XX**							**606.592.557.774,00**	**491.596.531.650,00**	**484.616.375.944,80**	**-121.976.181.829,20**							**606.492.557.774,00**	
	1.01.01.2.09.0011	Pemeliharaan/Rehabilitasi Sarana dan Prasarana Pendukung Gedung Kantor atau Bangunan Lainnya																		
	1	**URUSAN PEMERINTAHAN WAJIB YANG BERKAITAN DENGAN PELAYANAN DASAR**							**606.592.557.774,00**	**491.596.531.650,00**	**484.616.375.944,80**	**-121.976.181.829,20**							**606.492.557.774,00**	
	1.01	**URUSAN PEMERINTAHAN BIDANG PENDIDIKAN**							**606.592.557.774,00**	**491.596.531.650,00**	**484.616.375.944,80**	**-121.976.181.829,20**							**606.492.557.774,00**	
	1.01.01.2.09.0012	Pemeliharaan/Rehabilitasi Tanah																		
			Luas Tanah yang Dilakukan Pemeliharaan/Rehabilitasi				1 Ha	1 Ha	0,00	0,00	0,00	0,00	Kab. Asahan, Semua Kecamatan, Semua Kel/Desa	DANA ALOKASI UMUM (DAU)	-	- -			100.000.000,00	DINAS PENDIDIKAN
	1	**NON URUSAN**							**606.592.557.774,00**	**491.596.531.650,00**	**484.616.375.944,80**	**-121.976.181.829,20**							**606.492.557.774,00**	
	1.01	**URUSAN PEMERINTAHAN BIDANG XX**							**606.592.557.774,00**	**491.596.531.650,00**	**484.616.375.944,80**	**-121.976.181.829,20**							**606.492.557.774,00**	
	1.01.01.2.09.0012	Pemeliharaan/Rehabilitasi Tanah																		
	1	**URUSAN PEMERINTAHAN WAJIB YANG BERKAITAN DENGAN PELAYANAN DASAR**							**606.592.557.774,00**	**491.596.531.650,00**	**484.616.375.944,80**	**-121.976.181.829,20**							**606.492.557.774,00**	
	1.01	**URUSAN PEMERINTAHAN BIDANG PENDIDIKAN**							**606.592.557.774,00**	**491.596.531.650,00**	**484.616.375.944,80**	**-121.976.181.829,20**							**606.492.557.774,00**	
1.	**1.01.02**	**PROGRAM PENGELOLAAN PENDIDIKAN**	**APM SD APM SMP APK PAUD**				**99,71 83,26 70,12 % % %**	**99,71 83,26 70,12 % % %**	**194.390.667.330,00**	**135.375.535.921,00**	**138.790.118.787,00**	**-100.000.000,00**							**194.290.667.330,00**	
	1.01.02.2.01	Pengelolaan Pendidikan Sekolah Dasar	*Angka Pendidikan Dasar yang ditamatkan*				24 Kegiatan	24 Kegiatan	115.973.208.000,00	77.737.797.021,00	79.977.546.387,00	-35.995.661.613,00			-	- -	Peningkatan pelayanan pendidikan pada jenjang pendidikan sekolah dasar		115.973.208.000,00	DINAS PENDIDIKAN
	1.01.02.2.01.0001	Pembangunan Unit Sekolah Baru (USB)																		
			Jumlah Sekolah Baru yang Telah Dibangun				2 Unit	2 Unit	1.000.000.000,00	0,00	0,00	-1.000.000.000,00	Kab. Asahan, Semua Kecamatan, Semua Kel/Desa	DAU YANG DITENTUKAN PENGGUNAANNYA BIDANG PENDIDIKAN	-	- -			1.000.000.000,00	DINAS PENDIDIKAN
	1.01.02.2.01.0003	Pembangunan Ruang Guru/Kepala Sekolah/TU																		
			Jumlah Ruang Guru/Kepala Sekolah/TU yang Telah Dibangun				7 Ruang	7 Ruang	2.010.000.000,00	200.000.000,00	200.000.000,00	-1.810.000.000,00	Kab. Asahan, Semua Kecamatan, Semua Kel/Desa	DAU YANG DITENTUKAN PENGGUNAANNYA BIDANG PENDIDIKAN	-	- -			2.010.000.000,00	DINAS PENDIDIKAN
	1.01.02.2.01.0004	Pembangunan Ruang Unit Kesehatan Sekolah																		
			Jumlah Ruang Unit Kesehatan Sekolah yang Telah Dibangun				10 Ruang	10 Ruang	1.454.000.000,00	0,00	0,00	-1.454.000.000,00	Kab. Asahan, Semua Kecamatan, Semua Kel/Desa	DAK FISIK-BIDANG PENDIDIKAN-REGULER-SD	-	- -			1.454.000.000,00	DINAS PENDIDIKAN
	1.01.02.2.01.0005	Pembangunan Perpustakaan Sekolah																		
			Jumlah Perpustakaan Sekolah yang Telah Dibangun				5 Ruang	5 Ruang	1.550.000.000,00	200.000.000,00	200.000.000,00	-1.350.000.000,00	Kab. Asahan, Semua Kecamatan, Semua Kel/Desa	DAU YANG DITENTUKAN PENGGUNAANNYA BIDANG PENDIDIKAN DAK FISIK-BIDANG PENDIDIKAN-REGULER-SD	-	- -			1.550.000.000,00	DINAS PENDIDIKAN
	1.01.02.2.01.0006	Pembangunan Sarana, Prasarana dan Utilitas Sekolah																		
			Jumlah Sarana, Prasarana dan Utilitas Sekolah yang Telah Dibangun				63 Unit	63 Unit	9.958.980.000,00	3.430.000.000,00	3.430.000.000,00	-6.528.980.000,00	Kab. Asahan, Semua Kecamatan, Semua Kel/Desa	DAU YANG DITENTUKAN PENGGUNAANNYA BIDANG PENDIDIKAN DAK FISIK-BIDANG PENDIDIKAN-REGULER-SD	-	- -			9.958.980.000,00	DINAS PENDIDIKAN
	1.01.02.2.01.0009	Rehabilitasi Sedang/Berat Ruang Guru/Kepala Sekolah/TU																		
			Jumlah Ruang Guru/Kepala Sekolah/TU yang Telah Direhabilitasi Sedang/Berat				6 Ruang	6 Ruang	590.000.000,00	200.000.000,00	200.000.000,00	-390.000.000,00	Kab. Asahan, Semua Kecamatan, Semua Kel/Desa	DAU YANG DITENTUKAN PENGGUNAANNYA BIDANG PENDIDIKAN DAK FISIK-BIDANG PENDIDIKAN-REGULER-SD	-	- -			590.000.000,00	DINAS PENDIDIKAN
	1.01.02.2.01.0010	Rehabilitasi Sedang/Berat Ruang Unit Kesehatan Sekolah																		
			Jumlah Ruang Unit Kesehatan Sekolah yang Telah Direhabilitasi Sedang/Berat				3 Ruang	3 Ruang	500.000.000,00	0,00	0,00	-500.000.000,00	Kab. Asahan, Semua Kecamatan, Semua Kel/Desa	DAK FISIK-BIDANG PENDIDIKAN-REGULER-SD	-	- -			500.000.000,00	DINAS PENDIDIKAN
	1.01.02.2.01.0011	Rehabilitasi Sedang/Berat Perpustakaan Sekolah																		

NO	KODE	URUSAN / BIDANG URUSAN / PROGRAM / KEGIATAN / SUB KEGIATAN	INDIKATOR PROGRAM / KEGIATAN / SUB KEGIATAN	TARGET AKHIR PERIODE RENSTRA OPD	REALISASI CAPAIAN RENJA OPD TAHUN 2023	PRAKIRAAN CAPAIAN TARGET RENJA OPD TAHUN 2024	CAPAIAN KINERJA DAN KERANGKA PENDANAAN										KELOMPOK SASARAN	PRAKIRAAN MAJU RENCANA TAHUN 2026		PERANGKAT DAERAH PENANGGUNG JAWAB
							TARGET 2025		PAGU INDIKATIF (Rp)			Bertambah/Berkurang (10-12)	LOKASI	SUMBER DANA	PRIORITAS			TARGET	PAGU INDIKATIF (Rp)	
							SEBELUM	SESUDAH	RKPD 2025	APBD 2025	RKPD PERUBAHAN 2025				NASIONAL	DAERAH				
1	2	3	4	5	6	7	8	9	10	11	12	13	14	15	16	17	18	19	20	21
			Jumlah Perpustakaan Sekolah yang Telah Direhabilitasi Sedang/Berat				4 Ruang	4 Ruang	340.000.000,00	0,00	0,00	-340.000.000,00	Kab. Asahan, Semua Kecamatan, Semua Kel/Desa	DAK FISIK-BIDANG PENDIDIKAN-REGULER-SD	-	- -			340.000.000,00	DINAS PENDIDIKAN
	1.01.02.2.01.0013	Rehabilitasi Sedang/Berat Rumah Dinas Kepala Sekolah/Guru/Penjaga Sekolah																		
			Jumlah Rumah Dinas Kepala Sekolah, Guru, Penjaga Sekolah yang Telah DiRehabilitasi Sedang/Berat				3 Unit	3 Unit	545.000.000,00	0,00	0,00	-545.000.000,00	Kab. Asahan, Semua Kecamatan, Semua Kel/Desa	DAK FISIK-BIDANG PENDIDIKAN-REGULER-SD	-	- -			545.000.000,00	DINAS PENDIDIKAN
	1.01.02.2.01.0014	Pengadaan Mebel Sekolah																		
			Jumlah Mebel sekolah yang Tersedia				1 Paket	1 Paket	6.940.000.000,00	200.000.000,00	200.000.000,00	-6.740.000.000,00	Kab. Asahan, Semua Kecamatan, Semua Kel/Desa	DAU YANG DITENTUKAN PENGGUNAANNYA BIDANG PENDIDIKAN DAK FISIK-BIDANG PENDIDIKAN-REGULER-SD	-	- -			6.940.000.000,00	DINAS PENDIDIKAN
	1.01.02.2.01.0015	Pengadaan Alat Rumah Tangga Sekolah																		
			Jumlah Alat Rumah Tangga Sekolah yang Tersedia				1 Paket	1 Paket	200.000.000,00	0,00	0,00	-200.000.000,00	Kab. Asahan, Semua Kecamatan, Semua Kel/Desa	DAK FISIK-BIDANG PENDIDIKAN-REGULER-SD	-	- -			200.000.000,00	DINAS PENDIDIKAN
	1.01.02.2.01.0016	Pengadaan Perlengkapan Sekolah																		
			Jumlah Perlengkapan Sekolah yang Tersedia				1 Paket	1 Paket	1.000.000.000,00	0,00	0,00	-1.000.000.000,00	Kab. Asahan, Semua Kecamatan, Semua Kel/Desa	DAU YANG DITENTUKAN PENGGUNAANNYA BIDANG PENDIDIKAN	-	- -			1.000.000.000,00	DINAS PENDIDIKAN
	1.01.02.2.01.0019	Pemeliharaan Rutin Sarana, Prasarana dan Utilitas Sekolah																		
			Jumlah Sarana, Prasarana dan Utilitas Sekolah yang Dilaksanakan Pemeliharaan				3 Unit	3 Unit	300.000.000,00	0,00	0,00	-300.000.000,00	Kab. Asahan, Semua Kecamatan, Semua Kel/Desa	DAU YANG DITENTUKAN PENGGUNAANNYA BIDANG PENDIDIKAN	-	- -			300.000.000,00	DINAS PENDIDIKAN
	1.01.02.2.01.0025	Pembinaan Minat, Bakat dan Kreativitas Siswa																		
			Jumlah Siswa yang Mengikuti Ajang Kompetisi/Lomba Akademik dan Non Akademik				50 Peserta Didik	50 Peserta Didik	200.000.000,00	100.000.000,00	0,00	-200.000.000,00	Kab. Asahan, Semua Kecamatan, Semua Kel/Desa	DAU YANG DITENTUKAN PENGGUNAANNYA BIDANG PENDIDIKAN	-	- -			200.000.000,00	DINAS PENDIDIKAN
	1.01.02.2.01.0026	Penyediaan Pendidik dan Tenaga Kependidikan bagi Satuan Pendidikan Sekolah Dasar																		
			Jumlah Pendidik dan Tenaga Kependidikan yang Tersedia pada Satuan Pendidikan Sekolah Dasar				1171 Orang	1171 Orang	1.405.850.000,00	1.265.610.027,00	103.126.527,00	-1.302.723.473,00	Kab. Asahan, Semua Kecamatan, Semua Kel/Desa	DAU YANG DITENTUKAN PENGGUNAANNYA BIDANG PENDIDIKAN	-	- -			1.405.850.000,00	DINAS PENDIDIKAN
	1.01.02.2.01.0027	Pengembangan Karir Pendidik dan Tenaga Kependidikan pada Satuan Pendidikan Sekolah Dasar																		
			Jumlah Pendidik dan Tenaga Kependidikan yang Mendapatkan Fasilitasi Kenaikan Pangkat/Golongan, Pemberian Promosi, Peningkatan Kompetensi dan Kualifikasi				150 Orang	150 Orang	150.000.000,00	100.000.000,00	1.280.000.000,00	1.130.000.000,00	Kab. Asahan, Semua Kecamatan, Semua Kel/Desa	DAU YANG DITENTUKAN PENGGUNAANNYA BIDANG PENDIDIKAN	-	- -			150.000.000,00	DINAS PENDIDIKAN
	1.01.02.2.01.0028	Pembinaan Kelembagaan dan Manajemen Sekolah																		
			Jumlah Sekolah Dasar yang Dilaksanakan Pembinaan Kelembagaan dan manajemen sekolah				100 Satuan Pendidikan	100 Satuan Pendidikan	250.000.000,00	0,00	0,00	-250.000.000,00	Kab. Asahan, Semua Kecamatan, Semua Kel/Desa	DAU YANG DITENTUKAN PENGGUNAANNYA BIDANG PENDIDIKAN	-	- -			250.000.000,00	DINAS PENDIDIKAN
	1.01.02.2.01.0029	Pengelolaan Dana BOS Sekolah Dasar																		
			Jumlah Sekolah Dasar yang Mengelola Dana BOS				451 Satuan Pendidikan	451 Satuan Pendidikan	66.968.400.000,00	61.965.700.000,00	64.106.532.866,00	-2.861.867.134,00	Kab. Asahan, Semua Kecamatan, Semua Kel/Desa	DAK NON FISIK-BOS REGULER	-	- -			66.968.400.000,00	DINAS PENDIDIKAN
	1.01.02.2.01.0030	Peningkatan Kapasitas Pengelolaan Dana BOS Sekolah Dasar																		
			Jumlah Tenaga Pengelola yang Meningkat Kapasitasnya dalam Pengelolaan Dana BOS Sekolah Dasar				300 Orang	300 Orang	100.000.000,00	40.000.000,00	100.000.000,00	0,00	Kab. Asahan, Semua Kecamatan, Semua Kel/Desa	DAU YANG DITENTUKAN PENGGUNAANNYA BIDANG PENDIDIKAN	-	- -			100.000.000,00	DINAS PENDIDIKAN
	1.01.02.2.01.0031	Pembangunan Laboratorium Sekolah Dasar																		
			Jumlah Ruang Laboratorium Sekolah Dasar yang Telah Dibangun				4 Ruang	4 Ruang	2.760.000.000,00	730.000.000,00	730.000.000,00	-2.030.000.000,00	Kab. Asahan, Semua Kecamatan, Semua Kel/Desa	DAU YANG DITENTUKAN PENGGUNAANNYA BIDANG PENDIDIKAN	-	- -			2.760.000.000,00	DINAS PENDIDIKAN
	1.01.02.2.01.0032	Rehabilitasi Sedang/Berat Laboratorium Sekolah Dasar																		
			Jumlah Laboratorium Sekolah Dasar yang Telah Direhabilitasi Sedang/Berat				2 Ruang	2 Ruang	200.000.000,00	0,00	0,00	-200.000.000,00	Kab. Asahan, Semua Kecamatan, Semua Kel/Desa	DAU YANG DITENTUKAN PENGGUNAANNYA BIDANG PENDIDIKAN	-	- -			200.000.000,00	DINAS PENDIDIKAN
	1.01.02.2.01.0033	Pemeliharaan Mebel Sekolah																		
			Jumlah Mebel Sekolah yang Dilaksanakan Pemeliharaan				2 Unit	2 Unit	250.000.000,00	0,00	0,00	-250.000.000,00	Kab. Asahan, Semua Kecamatan, Semua Kel/Desa	DAU YANG DITENTUKAN PENGGUNAANNYA BIDANG PENDIDIKAN	-	- -			250.000.000,00	DINAS PENDIDIKAN
	1.01.02.2.01.0034	Peningkatan profesi pelaku perbukuan daerah pada Satuan Pendidikan Dasar																		
			Jumlah Pelaku perbukuan daerah yang mendapatkan fasilitasi peningkatan profesi				250 Orang	250 Orang	200.000.000,00	0,00	0,00	-200.000.000,00	Kab. Asahan, Semua Kecamatan, Semua Kel/Desa	DAU YANG DITENTUKAN PENGGUNAANNYA BIDANG PENDIDIKAN	-	- -			200.000.000,00	DINAS PENDIDIKAN
	1.01.02.2.01.0035	Pembinaan Penggunaan Teknologi, Informasi dan Komunikasi (TIK) untuk Pendidikan																		
			Jumlah Orang yang Mendapatkan Pembinaan Penggunaan Teknologi, Informasi dan Komunikasi (TIK) untuk Pendidikan				200 Orang	200 Orang	200.000.000,00	0,00	0,00	-200.000.000,00	Kab. Asahan, Semua Kecamatan, Semua Kel/Desa	DAU YANG DITENTUKAN PENGGUNAANNYA BIDANG PENDIDIKAN	-	- -			200.000.000,00	DINAS PENDIDIKAN
	1.01.02.2.01.0036	Pengembangan konten digital untuk pendidikan																		

NO	KODE	URUSAN / BIDANG URUSAN / PROGRAM / KEGIATAN / SUB KEGIATAN	INDIKATOR PROGRAM / KEGIATAN / SUB KEGIATAN	TARGET AKHIR PERIODE RENSTRA OPD	REALISASI CAPAIAN RENJA OPD TAHUN 2023	PRAKIRAAN CAPAIAN TARGET RENJA OPD TAHUN 2024	CAPAIAN KINERJA DAN KERANGKA PENDANAAN										KELOMPOK SASARAN	PRAKIRAAN MAJU RENCANA TAHUN 2026		PERANGKAT DAERAH PENANGGUNG JAWAB
							TARGET 2025		PAGU INDIKATIF (Rp)			Bertambah/Berkurang (10-12)	LOKASI	SUMBER DANA	PRIORITAS			TARGET	PAGU INDIKATIF (Rp)	
							SEBELUM	SESUDAH	RKPD 2025	APBD 2025	RKPD PERUBAHAN 2025				NASIONAL	DAERAH				
1	2	3	4	5	6	7	8	9	10	11	12	13	14	15	16	17	18	19	20	21
			Jumlah konten digital untuk pendidikan yang telah dikembangkan				100 Konten Digital	100 Konten Digital	175.000.000,00	150.000.000,00	150.000.000,00	-25.000.000,00	Kab. Asahan, Semua Kecamatan, Semua Kel/Desa	DAU YANG DITENTUKAN PENGGUNAANNYA BIDANG PENDIDIKAN	-	- -			175.000.000,00	DINAS PENDIDIKAN
	1.01.02.2.01.0037	Pelatihan Penggunaan Aplikasi Bidang Pendidikan																		
			Jumlah peserta pelatihan penggunaan aplikasi di bidang pendidikan yang dilaksanakan				300 Orang	300 Orang	125.000.000,00	156.931.994,00	238.331.994,00	113.331.994,00	Kab. Asahan, Semua Kecamatan, Semua Kel/Desa	DAU YANG DITENTUKAN PENGGUNAANNYA BIDANG PENDIDIKAN	-	- -			125.000.000,00	DINAS PENDIDIKAN
	1.01.02.2.01.0038	Koordinasi, Perencanaan, Supervisi dan Evaluasi Layanan di Bidang Pendidikan																		
			Jumlah Dokumen Hasil Koordinasi, Perencanaan, Supervisi dan Evaluasi Layanan di Bidang Pendidikan				1 Dokumen	1 Dokumen	200.000.000,00	190.000.000,00	190.000.000,00	-10.000.000,00	Kab. Asahan, Semua Kecamatan, Semua Kel/Desa	DAU YANG DITENTUKAN PENGGUNAANNYA BIDANG PENDIDIKAN	-	- -			200.000.000,00	DINAS PENDIDIKAN
	1.01.02.2.01.0039	Sosialisasi dan Advokasi Kebijakan Bidang Pendidikan																		
			Jumlah kegiatan sosialisasi dan advokasi kebijakan di bidang Pendidikan yang dilaksanakan				100 Dokumen	100 Dokumen	150.000.000,00	122.000.000,00	162.000.000,00	12.000.000,00	Kab. Asahan, Semua Kecamatan, Semua Kel/Desa	DAU YANG DITENTUKAN PENGGUNAANNYA BIDANG PENDIDIKAN	-	- -			150.000.000,00	DINAS PENDIDIKAN
	1.01.02.2.01.0041	Fasilitasi Komunitas Belajar Pendidik dan Tenaga Kependidikan																		
			Jumlah Komunitas Belajar Pendidik dan Tenaga Pendidik yang terfasilitasi				100 Komunitas	100 Komunitas	150.000.000,00	0,00	0,00	-150.000.000,00	Kab. Asahan, Semua Kecamatan, Semua Kel/Desa	DAU YANG DITENTUKAN PENGGUNAANNYA BIDANG PENDIDIKAN	-	- -			150.000.000,00	DINAS PENDIDIKAN
	1.01.02.2.01.0042	Penyediaan infrastruktur TIK																		
			Jumlah paket infrastruktur TIK yang tersedia				1 Paket	1 Paket	200.000.000,00	0,00	0,00	-200.000.000,00	Kab. Asahan, Semua Kecamatan, Semua Kel/Desa	DAU YANG DITENTUKAN PENGGUNAANNYA BIDANG PENDIDIKAN	-	- -			200.000.000,00	DINAS PENDIDIKAN
	1.01.02.2.01.0043	Pemberian layanan pendampingan bagi satuan pendidikan untuk pencegahan perundungan, kekerasan, dan intoleransi																		
			Jumlah kegiatan pendampingan bagi satuan pendidikan untuk pencegahan perundungan, kekerasan, dan intoleransi				1 Kegiatan	1 Kegiatan	200.000.000,00	0,00	0,00	-200.000.000,00	Kab. Asahan, Semua Kecamatan, Semua Kel/Desa	DAU YANG DITENTUKAN PENGGUNAANNYA BIDANG PENDIDIKAN	-	- -			200.000.000,00	DINAS PENDIDIKAN
	1.01.02.2.01.0044	Penataan Ruang/Sudut Baca																		
			Jumlah Ruang/Sudut Baca yang Telah Ditata				5 Ruang	5 Ruang	300.000.000,00	0,00	0,00	-300.000.000,00	Kab. Asahan, Semua Kecamatan, Semua Kel/Desa	DAU YANG DITENTUKAN PENGGUNAANNYA BIDANG PENDIDIKAN	-	- -			300.000.000,00	DINAS PENDIDIKAN
	1.01.02.2.01.0045	Perlengkapan Dasar Buku Teks dan Non Teks Peserta Didik																		
			Jumlah Buku Teks dan Non Teks yang Diterima Peserta Didik				100 Buku	100 Buku	200.000.000,00	100.000.000,00	100.000.000,00	-100.000.000,00	Kab. Asahan, Semua Kecamatan, Semua Kel/Desa	DAU YANG DITENTUKAN PENGGUNAANNYA BIDANG PENDIDIKAN	-	- -			200.000.000,00	DINAS PENDIDIKAN
	1.01.02.2.01.0046	Pengadaan Perlengkapan Peserta Didik																		
			Jumlah Perlengkapan Peserta Didik yang Tersedia				1 Paket	1 Paket	200.000.000,00	200.000.000,00	200.000.000,00	0,00	Kab. Asahan, Semua Kecamatan, Semua Kel/Desa	DAU YANG DITENTUKAN PENGGUNAANNYA BIDANG PENDIDIKAN	-	- -			200.000.000,00	DINAS PENDIDIKAN
	1.01.02.2.01.0047	Pembangunan Ruang Kelas Baru																		
			Jumlah Ruang Kelas Baru yang Bertambah				3 Ruang	3 Ruang	3.350.000.000,00	620.000.000,00	620.000.000,00	-2.730.000.000,00	Kab. Asahan, Semua Kecamatan, Semua Kel/Desa	DAU YANG DITENTUKAN PENGGUNAANNYA BIDANG PENDIDIKAN	-	- -			3.350.000.000,00	DINAS PENDIDIKAN
	1.01.02.2.01.0048	Rehabilitasi Sedang/Berat Sarana, Prasarana dan Utilitas Sekolah																		
			Jumlah Sarana, Prasarana dan Utilitas Sekolah yang Telah Direhabilitasi Sedang/Berat				4 Unit	4 Unit	1.170.000.000,00	200.000.000,00	200.000.000,00	-970.000.000,00	Kab. Asahan, Semua Kecamatan, Semua Kel/Desa	DAU YANG DITENTUKAN PENGGUNAANNYA BIDANG PENDIDIKAN	-	- -			1.170.000.000,00	DINAS PENDIDIKAN
	1.01.02.2.01.0049	Bimbingan Teknis, Pelatihan, dan/atau Magang/PKL untuk Peningkatan Kapasitas Bidang Pendidikan																		
			Jumlah Peserta Bimbingan Teknis, Pelatihan, dan/atau Magang/PKL untuk Peningkatan Kapasitas Bidang Pendidikan yang dilaksanakan				100 Orang	100 Orang	200.000.000,00	75.000.000,00	75.000.000,00	-125.000.000,00	Kab. Asahan, Semua Kecamatan, Semua Kel/Desa	DAU YANG DITENTUKAN PENGGUNAANNYA BIDANG PENDIDIKAN	-	- -			200.000.000,00	DINAS PENDIDIKAN
	1.01.02.2.01.0050	Penyelenggaraan Proses Belajar Bagi Peserta Didik																		
			Jumlah Satuan Pendidikan yang Menyelenggarakan Proses Belajar				400 Satuan Pendidikan	400 Satuan Pendidikan	175.000.000,00	125.000.000,00	125.000.000,00	-50.000.000,00	Kab. Asahan, Semua Kecamatan, Semua Kel/Desa	DAU YANG DITENTUKAN PENGGUNAANNYA BIDANG PENDIDIKAN	-	- -			175.000.000,00	DINAS PENDIDIKAN
	1.01.02.2.01.0051	Rehabilitasi Sedang/Berat Ruang Kelas Sekolah																		
			Jumlah Ruang Kelas Sekolah yang Telah Direhabilitasi Sedang/Berat				32 Ruang	32 Ruang	7.875.000.000,00	6.025.000.000,00	6.025.000.000,00	-1.850.000.000,00	Kab. Asahan, Semua Kecamatan, Semua Kel/Desa	DAU YANG DITENTUKAN PENGGUNAANNYA BIDANG PENDIDIKAN	-	- -			7.875.000.000,00	DINAS PENDIDIKAN
	1.01.02.2.01.0054	Penyediaan Biaya Personil Peserta Didik Sekolah Dasar																		
			Jumlah Peserta Didik Sekolah Dasar yang Menerima Biaya Personil Peserta Didik				300 Peserta Didik	300 Peserta Didik	200.000.000,00	800.000.000,00	800.000.000,00	600.000.000,00	Kab. Asahan, Semua Kecamatan, Semua Kel/Desa	DAU YANG DITENTUKAN PENGGUNAANNYA BIDANG PENDIDIKAN	-	- -			200.000.000,00	DINAS PENDIDIKAN
	1.01.02.2.01.0055	Pengadaan Alat Praktik dan Peraga Peserta Didik																		
			Jumlah Alat Praktik dan Peraga Peserta Didik yang Tersedia				1 Paket	1 Paket	2.030.978.000,00	542.555.000,00	542.555.000,00	-1.488.423.000,00	Kab. Asahan, Semua Kecamatan, Semua Kel/Desa	DAU YANG DITENTUKAN PENGGUNAANNYA BIDANG PENDIDIKAN DAK FISIK-BIDANG PENDIDIKAN-REGULER-SD	-	- -			2.030.978.000,00	DINAS PENDIDIKAN

NO	KODE	URUSAN / BIDANG URUSAN / PROGRAM / KEGIATAN / SUB KEGIATAN	INDIKATOR PROGRAM / KEGIATAN / SUB KEGIATAN	TARGET AKHIR PERIODE RENSTRA OPD	REALISASI CAPAIAN RENJA OPD TAHUN 2023	PRAKIRAAN CAPAIAN TARGET RENJA OPD TAHUN 2024	CAPAIAN KINERJA DAN KERANGKA PENDANAAN										KELOMPOK SASARAN	PRAKIRAAN MAJU RENCANA TAHUN 2026		PERANGKAT DAERAH PENANGGUNG JAWAB
							TARGET 2025		PAGU INDIKATIF (Rp)			Bertambah/Berkurang (10-12)	LOKASI	SUMBER DANA	PRIORITAS			TARGET	PAGU INDIKATIF (Rp)	
							SEBELUM	SESUDAH	RKPD 2025	APBD 2025	RKPD PERUBAHAN 2025				NASIONAL	DAERAH				
1	2	3	4	5	6	7	8	9	10	11	12	13	14	15	16	17	18	19	20	21
	1.01.02.2.02	Pengelolaan Pendidikan Sekolah Menengah Pertama	*Angka Pendidikan Dasar yang ditamatkan*				29 Kegiatan	29 Kegiatan	54.111.334.830,00	42.203.877.900,00	43.469.111.400,00	-10.642.223.430,00			-	- -	Peningkatan pelayanan pendidikan pada jenjang pendidikan sekolah menengah pertama		54.011.334.830,00	DINAS PENDIDIKAN
	1.01.02.2.02.0001	Pembangunan Unit Sekolah Baru (USB)																		
			Jumlah Sekolah Baru yang Telah Dibangun				1 Unit	1 Unit	1.000.000.000,00	0,00	0,00	-1.000.000.000,00	Kab. Asahan, Semua Kecamatan, Semua Kel/Desa	DAU YANG DITENTUKAN PENGGUNAANNYA BIDANG PENDIDIKAN	-	- -			1.000.000.000,00	DINAS PENDIDIKAN
	1.01.02.2.02.0003	Pembangunan Ruang Guru/Kepala Sekolah/TU																		
			Jumlah Ruang Guru/Kepala Sekolah/TU yang Telah Dibangun				2 Ruang	2 Ruang	400.000.000,00	0,00	0,00	-400.000.000,00	Kab. Asahan, Semua Kecamatan, Semua Kel/Desa	DAU YANG DITENTUKAN PENGGUNAANNYA BIDANG PENDIDIKAN	-	- -			400.000.000,00	DINAS PENDIDIKAN
	1.01.02.2.02.0004	Pembangunan Ruang Unit Kesehatan Sekolah																		
			Jumlah Ruang Unit Kesehatan Sekolah yang Telah Dibangun				2 Ruang	2 Ruang	200.000.000,00	0,00	0,00	-200.000.000,00	Kab. Asahan, Semua Kecamatan, Semua Kel/Desa	DAU YANG DITENTUKAN PENGGUNAANNYA BIDANG PENDIDIKAN	-	- -			200.000.000,00	DINAS PENDIDIKAN
	1.01.02.2.02.0005	Pembangunan Perpustakaan Sekolah																		
			Jumlah Perpustakaan Sekolah yang Telah Dibangun				1 Ruang	1 Ruang	200.000.000,00	0,00	0,00	-200.000.000,00	Kab. Asahan, Semua Kecamatan, Semua Kel/Desa	DAU YANG DITENTUKAN PENGGUNAANNYA BIDANG PENDIDIKAN	-	- -			200.000.000,00	DINAS PENDIDIKAN
	1.01.02.2.02.0006	Pembangunan Laboratorium																		
			Jumlah Ruang Laboratorium yang Telah Dibangun				4 Ruang	4 Ruang	370.180.000,00	0,00	0,00	-370.180.000,00	Kab. Asahan, Semua Kecamatan, Semua Kel/Desa	DAU YANG DITENTUKAN PENGGUNAANNYA BIDANG PENDIDIKAN DAK FISIK-BIDANG PENDIDIKAN-REGULER-SMP	-	- -			370.180.000,00	DINAS PENDIDIKAN
	1.01.02.2.02.0007	Pembangunan Ruang Serba Guna/Aula																		
			Jumlah Ruang Serba Guna/Aula yang Telah Dibangun				1 Ruang	1 Ruang	200.000.000,00	0,00	0,00	-200.000.000,00	Kab. Asahan, Semua Kecamatan, Semua Kel/Desa	DAU YANG DITENTUKAN PENGGUNAANNYA BIDANG PENDIDIKAN	-	- -			200.000.000,00	DINAS PENDIDIKAN
	1.01.02.2.02.0009	Pembangunan Rumah Dinas Kepala Sekolah/Guru/Penjaga Sekolah																		
			Jumlah Rumah Dinas Kepala Sekolah, Guru, Penjaga Sekolah yang Telah Dibangun				1 Unit	1 Unit	200.000.000,00	0,00	0,00	-200.000.000,00	Kab. Asahan, Semua Kecamatan, Semua Kel/Desa	DAU YANG DITENTUKAN PENGGUNAANNYA BIDANG PENDIDIKAN	-	- -			200.000.000,00	DINAS PENDIDIKAN
	1.01.02.2.02.0012	Pembangunan Sarana, Prasarana dan Utilitas Sekolah																		
			Jumlah Sarana, Prasarana dan Utilitas Sekolah yang Telah Dibangun				18 Unit	18 Unit	2.900.000.000,00	3.350.000.000,00	3.350.000.000,00	450.000.000,00	Kab. Asahan, Semua Kecamatan, Semua Kel/Desa	DAU YANG DITENTUKAN PENGGUNAANNYA BIDANG PENDIDIKAN	-	- -			2.900.000.000,00	DINAS PENDIDIKAN
	1.01.02.2.02.0014	Rehabilitasi Sedang/Berat Ruang Kelas Sekolah																		
			Jumlah Ruang kelas sekolah yang Telah Direhabilitasi Sedang/Berat				9 Ruang	9 Ruang	1.896.000.000,00	2.450.000.000,00	2.450.000.000,00	554.000.000,00	Kab. Asahan, Semua Kecamatan, Semua Kel/Desa	DAU YANG DITENTUKAN PENGGUNAANNYA BIDANG PENDIDIKAN DAK FISIK-BIDANG PENDIDIKAN-REGULER-SMP	-	- -			1.896.000.000,00	DINAS PENDIDIKAN
	1.01.02.2.02.0016	Rehabilitasi Sedang/Berat Ruang Unit Kesehatan Sekolah																		
			Jumlah Ruang Unit Kesehatan Sekolah yang Telah Direhabilitasi Sedang/Berat				2 Ruang	2 Ruang	300.000.000,00	0,00	0,00	-300.000.000,00	Kab. Asahan, Semua Kecamatan, Semua Kel/Desa	DAU YANG DITENTUKAN PENGGUNAANNYA BIDANG PENDIDIKAN	-	- -			300.000.000,00	DINAS PENDIDIKAN
	1.01.02.2.02.0017	Rehabilitasi Sedang/Berat Perpustakaan Sekolah																		
			Jumlah Perpustakaan Sekolah yang Telah Direhabilitasi Sedang/Berat				2 Ruang	2 Ruang	380.000.000,00	450.000.000,00	450.000.000,00	70.000.000,00	Kab. Asahan, Semua Kecamatan, Semua Kel/Desa	DAU YANG DITENTUKAN PENGGUNAANNYA BIDANG PENDIDIKAN DAK FISIK-BIDANG PENDIDIKAN-REGULER-SMP	-	- -			380.000.000,00	DINAS PENDIDIKAN
	1.01.02.2.02.0018	Rehabilitasi Sedang/Berat Laboratorium																		
			Jumlah Laboratorium yang Telah Direhabilitasi Sedang/Berat				1 Ruang	1 Ruang	200.000.000,00	400.000.000,00	400.000.000,00	200.000.000,00	Kab. Asahan, Semua Kecamatan, Semua Kel/Desa	DAU YANG DITENTUKAN PENGGUNAANNYA BIDANG PENDIDIKAN DAK FISIK-BIDANG PENDIDIKAN-REGULER-SMP	-	- -			200.000.000,00	DINAS PENDIDIKAN
	1.01.02.2.02.0019	Rehabilitasi Sedang/Berat Ruang Serba Guna/Aula																		
			Jumlah Ruang Serba Guna/Aula yang Telah Direhabilitasi sedang/berat				1 Ruang	1 Ruang	200.000.000,00	0,00	0,00	-200.000.000,00	Kab. Asahan, Semua Kecamatan, Semua Kel/Desa	DAU YANG DITENTUKAN PENGGUNAANNYA BIDANG PENDIDIKAN	-	- -			200.000.000,00	DINAS PENDIDIKAN
	1.01.02.2.02.0021	Rehabilitasi Sedang/Berat Rumah Dinas Kepala Sekolah/Guru/Penjaga Sekolah																		
			Jumlah Rumah Dinas Kepala Sekolah/Guru/Penjaga Sekolah yang Telah Direhabilitasi Sedang/Berat				1 Unit	1 Unit	200.000.000,00	0,00	0,00	-200.000.000,00	Kab. Asahan, Semua Kecamatan, Semua Kel/Desa	DAU YANG DITENTUKAN PENGGUNAANNYA BIDANG PENDIDIKAN	-	- -			200.000.000,00	DINAS PENDIDIKAN
	1.01.02.2.02.0022	Rehabilitasi Sedang/Berat Fasilitas Parkir																		

NO	KODE	URUSAN / BIDANG URUSAN / PROGRAM / KEGIATAN / SUB KEGIATAN	INDIKATOR PROGRAM / KEGIATAN / SUB KEGIATAN	TARGET AKHIR PERIODE RENSTRA OPD	REALISASI CAPAIAN RENJA OPD TAHUN 2023	PRAKIRAAN CAPAIAN TARGET RENJA OPD TAHUN 2024	CAPAIAN KINERJA DAN KERANGKA PENDANAAN										KELOMPOK SASARAN	PRAKIRAAN MAJU RENCANA TAHUN 2026		PERANGKAT DAERAH PENANGGUNG JAWAB
							TARGET 2025		PAGU INDIKATIF (Rp)			Bertambah/Berkurang (10-12)	LOKASI	SUMBER DANA	PRIORITAS			TARGET	PAGU INDIKATIF (Rp)	
							SEBELUM	SESUDAH	RKPD 2025	APBD 2025	RKPD PERUBAHAN 2025				NASIONAL	DAERAH				
1	2	3	4	5	6	7	8	9	10	11	12	13	14	15	16	17	18	19	20	21
			Jumlah Fasilitas Parkir yang Telah Direhabilitasi Sedang/Berat				1 Unit	1 Unit	100.000.000,00	0,00	0,00	-100.000.000,00	Kab. Asahan, Semua Kecamatan, Semua Kel/Desa	DAU YANG DITENTUKAN PENGGUNAANNYA BIDANG PENDIDIKAN	-	- -			100.000.000,00	DINAS PENDIDIKAN
	1.01.02.2.02.0024	Rehabilitasi Sedang/Berat Sarana, Prasarana dan Utilitas Sekolah																		
			Jumlah Sarana, Prasarana dan Utilitas Sekolah yang Telah Direhabilitasi Sedang/Berat				1 Unit	1 Unit	427.000.000,00	360.000.000,00	360.000.000,00	-67.000.000,00	Kab. Asahan, Semua Kecamatan, Semua Kel/Desa	DAU YANG DITENTUKAN PENGGUNAANNYA BIDANG PENDIDIKAN DAK FISIK-BIDANG PENDIDIKAN-REGULER-SMP	-	- -			427.000.000,00	DINAS PENDIDIKAN
	1.01.02.2.02.0025	Pengadaan Mebel Sekolah																		
			Jumlah Mebel Sekolah yang Tersedia				1 Paket	1 Paket	4.560.000.000,00	299.999.900,00	299.999.900,00	-4.260.000.100,00	Kab. Asahan, Semua Kecamatan, Semua Kel/Desa	DAU YANG DITENTUKAN PENGGUNAANNYA BIDANG PENDIDIKAN	-	- -			4.560.000.000,00	DINAS PENDIDIKAN
	1.01.02.2.02.0027	Pengadaan Perlengkapan Sekolah																		
			Jumlah Perlengkapan Sekolah yang Tersedia				1 Paket	1 Paket	200.000.000,00	0,00	0,00	-200.000.000,00	Kab. Asahan, Semua Kecamatan, Semua Kel/Desa	DAU YANG DITENTUKAN PENGGUNAANNYA BIDANG PENDIDIKAN	-	- -			200.000.000,00	DINAS PENDIDIKAN
	1.01.02.2.02.0030	Pemeliharaan Rutin Sarana, Prasarana dan Utilitas Sekolah																		
			Jumlah Sarana, Prasarana dan Utilitas Sekolah yang Dilaksanakan Pemeliharaan				1 Unit	1 Unit	150.000.000,00	0,00	0,00	-150.000.000,00	Kab. Asahan, Semua Kecamatan, Semua Kel/Desa	DAU YANG DITENTUKAN PENGGUNAANNYA BIDANG PENDIDIKAN	-	- -			150.000.000,00	DINAS PENDIDIKAN
	1.01.02.2.02.0032	Penyediaan Biaya Personil Peserta Didik Sekolah Menengah Pertama																		
			Jumlah Peserta didik Sekolah Menengah Pertama yang Menerima Biaya Personil Peserta Didik				300 Peserta Didik	300 Peserta Didik	100.000.000,00	200.000.000,00	200.000.000,00	100.000.000,00	Kab. Asahan, Semua Kecamatan, Semua Kel/Desa	DAU YANG DITENTUKAN PENGGUNAANNYA BIDANG PENDIDIKAN	-	- -			100.000.000,00	DINAS PENDIDIKAN
	1.01.02.2.02.0038	Pembinaan Minat, Bakat dan Kreativitas Siswa																		
			Jumlah Siswa yang Mengikuti Ajang Kompetisi/Lomba Akademik dan Non Akademik				300 Peserta Didik	300 Peserta Didik	400.000.000,00	450.000.000,00	300.000.000,00	-100.000.000,00	Kab. Asahan, Semua Kecamatan, Semua Kel/Desa	DAU YANG DITENTUKAN PENGGUNAANNYA BIDANG PENDIDIKAN	-	- -			400.000.000,00	DINAS PENDIDIKAN
	1.01.02.2.02.0039	Penyediaan Pendidik dan Tenaga Kependidikan bagi Satuan Pendidikan Sekolah Menengah Pertama																		
			Jumlah Pendidik dan Tenaga Kependidikan yang Tersedia pada Satuan Pendidikan Sekolah Menengah Pertama				400 Orang	400 Orang	1.981.832.630,00	1.785.100.000,00	1.391.100.000,00	-590.732.630,00	Kab. Asahan, Semua Kecamatan, Semua Kel/Desa	DAU YANG DITENTUKAN PENGGUNAANNYA BIDANG PENDIDIKAN	-	- -			1.981.832.630,00	DINAS PENDIDIKAN
	1.01.02.2.02.0040	Pengembangan Karir Pendidik dan Tenaga Kependidikan pada Satuan Pendidikan Sekolah Menengah Pertama																		
			Jumlah Pendidik dan Tenaga Kependidikan yang Mendapatkan Fasilitasi Kenaikan Pangkat/Golongan, Pemberian Promosi, Peningkatan Kompetensi dan Kualifikasi				100 Orang	100 Orang	200.000.000,00	350.000.000,00	674.000.000,00	474.000.000,00	Kab. Asahan, Semua Kecamatan, Semua Kel/Desa	DAU YANG DITENTUKAN PENGGUNAANNYA BIDANG PENDIDIKAN	-	- -			200.000.000,00	DINAS PENDIDIKAN
	1.01.02.2.02.0041	Pembinaan Kelembagaan dan Manajemen Sekolah																		
			Jumlah Sekolah Menengah Pertama yang Dilaksanakan Pembinaan				100 Satuan Pendidikan	100 Satuan Pendidikan	479.000.000,00	480.000.000,00	480.000.000,00	1.000.000,00	Kab. Asahan, Semua Kecamatan, Semua Kel/Desa	DAU YANG DITENTUKAN PENGGUNAANNYA BIDANG PENDIDIKAN	-	- -			479.000.000,00	DINAS PENDIDIKAN
	1.01.02.2.02.0042	Pengelolaan Dana BOS Sekolah Menengah Pertama																		
			Jumlah Sekolah Menengah pertama yang Mengelola Dana BOS				115 Satuan Pendidikan	115 Satuan Pendidikan	28.324.300.000,00	28.979.500.000,00	30.314.750.000,00	1.990.450.000,00	Kab. Asahan, Semua Kecamatan, Semua Kel/Desa	DAK NON FISIK-BOS REGULER DAK NON FISIK-BOS KINERJA	-	- -			28.324.300.000,00	DINAS PENDIDIKAN
	1.01.02.2.02.0043	Peningkatan Kapasitas Pengelolaan Dana BOS Sekolah Menengah Pertama																		
			Jumlah Tenaga yang Meningkat Kapasitasnya dalam Pengelolaan Dana BOS Sekolah Menengah Pertama				100 Orang	100 Orang	50.000.000,00	30.000.000,00	30.000.000,00	-20.000.000,00	Kab. Asahan, Semua Kecamatan, Semua Kel/Desa	DAU YANG DITENTUKAN PENGGUNAANNYA BIDANG PENDIDIKAN	-	- -			50.000.000,00	DINAS PENDIDIKAN
	1.01.02.2.02.0046	Pemeliharaan Mebel Sekolah																		
			Jumlah Mebel Sekolah yang Dilaksanakan Pemeliharaan				1 Unit	1 Unit	200.000.000,00	0,00	0,00	-200.000.000,00	Kab. Asahan, Semua Kecamatan, Semua Kel/Desa	DAU YANG DITENTUKAN PENGGUNAANNYA BIDANG PENDIDIKAN	-	- -			200.000.000,00	DINAS PENDIDIKAN
	1.01.02.2.02.0047	Peningkatan profesi pelaku perbukuan daerah pada Satuan Pendidikan Menengah Pertama																		
			Jumlah Pelaku perbukuan daerah yang mendapatkan fasilitasi peningkatan profesi				100 Orang	100 Orang	150.000.000,00	0,00	0,00	-150.000.000,00	Kab. Asahan, Semua Kecamatan, Semua Kel/Desa	DAU YANG DITENTUKAN PENGGUNAANNYA BIDANG PENDIDIKAN	-	- -			150.000.000,00	DINAS PENDIDIKAN
	1.01.02.2.02.0048	Pembinaan Penggunaan Teknologi, Informasi dan Komunikasi (TIK) untuk Pendidikan																		
			Jumlah Orang yang Mendapatkan Pembinaan Penggunaan Teknologi, Informasi dan Komunikasi (TIK) untuk Pendidikan				100 Orang	100 Orang	200.000.000,00	0,00	0,00	-200.000.000,00	Kab. Asahan, Semua Kecamatan, Semua Kel/Desa	DAU YANG DITENTUKAN PENGGUNAANNYA BIDANG PENDIDIKAN	-	- -			200.000.000,00	DINAS PENDIDIKAN
	1.01.02.2.02.0049	Pengembangan konten digital untuk pendidikan																		
			Jumlah konten digital untuk pendidikan yang telah dikembangkan				100 Konten Digital	100 Konten Digital	100.000.000,00	0,00	0,00	-100.000.000,00	Kab. Asahan, Semua Kecamatan, Semua Kel/Desa	DAU YANG DITENTUKAN PENGGUNAANNYA BIDANG PENDIDIKAN	-	- -			100.000.000,00	DINAS PENDIDIKAN
	1.01.02.2.02.0050	Pelatihan Penggunaan Aplikasi Bidang Pendidikan																		

NO	KODE	URUSAN / BIDANG URUSAN / PROGRAM / KEGIATAN / SUB KEGIATAN	INDIKATOR PROGRAM / KEGIATAN / SUB KEGIATAN	TARGET AKHIR PERIODE RENSTRA OPD	REALISASI CAPAIAN RENJA OPD TAHUN 2023	PRAKIRAAN CAPAIAN TARGET RENJA OPD TAHUN 2024	CAPAIAN KINERJA DAN KERANGKA PENDANAAN										KELOMPOK SASARAN	PRAKIRAAN MAJU RENCANA TAHUN 2026		PERANGKAT DAERAH PENANGGUNG JAWAB
							TARGET 2025		PAGU INDIKATIF (Rp)			Bertambah/Berkurang (10-12)	LOKASI	SUMBER DANA	PRIORITAS			TARGET	PAGU INDIKATIF (Rp)	
							SEBELUM	SESUDAH	RKPD 2025	APBD 2025	RKPD PERUBAHAN 2025				NASIONAL	DAERAH				
1	2	3	4	5	6	7	8	9	10	11	12	13	14	15	16	17	18	19	20	21
			Jumlah peserta pelatihan penggunaan aplikasi di bidang pendidikan yang dilaksanakan				100 Orang	100 Orang	100.000.000,00	50.000.000,00	50.000.000,00	-50.000.000,00	Kab. Asahan, Semua Kecamatan, Semua Kel/Desa	DAU YANG DITENTUKAN PENGGUNAANNYA BIDANG PENDIDIKAN	-	- -			100.000.000,00	DINAS PENDIDIKAN
	1.01.02.2.02.0051	Koordinasi, Perencanaan, Supervisi dan Evaluasi Layanan di Bidang Pendidikan																		
			Jumlah Dokumen Hasil Koordinasi, Perencanaan, Supervisi dan Evaluasi Layanan di Bidang Pendidikan				1 Dokumen	1 Dokumen	144.301.200,00	70.000.000,00	70.000.000,00	-74.301.200,00	Kab. Asahan, Semua Kecamatan, Semua Kel/Desa	DAU YANG DITENTUKAN PENGGUNAANNYA BIDANG PENDIDIKAN	-	- -			144.301.200,00	DINAS PENDIDIKAN
	1.01.02.2.02.0052	Sosialisasi dan Advokasi Kebijakan Bidang Pendidikan																		
			Jumlah kegiatan sosialisasi dan advokasi kebijakan di bidang Pendidikan yang dilaksanakan				1 Dokumen	1 Dokumen	300.000.000,00	150.000.000,00	300.000.000,00	0,00	Kab. Asahan, Semua Kecamatan, Semua Kel/Desa	DAU YANG DITENTUKAN PENGGUNAANNYA BIDANG PENDIDIKAN	-	- -			300.000.000,00	DINAS PENDIDIKAN
	1.01.02.2.02.0054	Fasilitasi Komunitas Belajar Pendidik dan Tenaga Kependidikan																		
			Jumlah Komunitas Belajar Pendidik dan Tenaga Pendidik yang terfasilitasi				100 Komunitas	100 Komunitas	100.000.000,00	0,00	0,00	-100.000.000,00	Kab. Asahan, Semua Kecamatan, Semua Kel/Desa	DAU YANG DITENTUKAN PENGGUNAANNYA BIDANG PENDIDIKAN	-	- -			100.000.000,00	DINAS PENDIDIKAN
	1.01.02.2.02.0055	Pemberian layanan pendampingan bagi satuan pendidikan untuk pencegahan perundungan, kekerasan, dan intoleransi																		
			Jumlah kegiatan pendampingan bagi satuan pendidikan untuk pencegahan perundungan, kekerasan, dan intoleransi				1 Kegiatan	1 Kegiatan	150.000.000,00	0,00	0,00	-150.000.000,00	Kab. Asahan, Semua Kecamatan, Semua Kel/Desa	DAU YANG DITENTUKAN PENGGUNAANNYA BIDANG PENDIDIKAN	-	- -			150.000.000,00	DINAS PENDIDIKAN
	1.01.02.2.02.0056	Penataan Ruang/Sudut Baca																		
			Jumlah Ruang/Sudut Baca yang Telah Ditata				1 Ruang	1 Ruang	100.000.000,00	0,00	0,00	-100.000.000,00	Kab. Asahan, Semua Kecamatan, Semua Kel/Desa	DAU YANG DITENTUKAN PENGGUNAANNYA BIDANG PENDIDIKAN	-	- -			0,00	DINAS PENDIDIKAN
	1.01.02.2.02.0058	Penyelenggaraan Proses Belajar bagi Peserta Didik																		
			Jumlah Peserta Didik yang Mengikuti Proses Belajar				100 Satuan Pendidikan	100 Satuan Pendidikan	150.000.000,00	120.000.000,00	119.983.500,00	-30.016.500,00	Kab. Asahan, Semua Kecamatan, Semua Kel/Desa	DAU YANG DITENTUKAN PENGGUNAANNYA BIDANG PENDIDIKAN	-	- -			150.000.000,00	DINAS PENDIDIKAN
	1.01.02.2.02.0059	Pembangunan Ruang Kelas Baru																		
			Jumlah Ruang Kelas Baru yang Bertambah				5 Ruang	5 Ruang	1.758.554.000,00	950.000.000,00	950.000.000,00	-808.554.000,00	Kab. Asahan, Semua Kecamatan, Semua Kel/Desa	DAU YANG DITENTUKAN PENGGUNAANNYA BIDANG PENDIDIKAN DAK FISIK-BIDANG PENDIDIKAN-REGULER-SMP	-	- -			1.758.554.000,00	DINAS PENDIDIKAN
	1.01.02.2.02.0060	Bimbingan Teknis, Pelatihan, dan/atau Magang/PKL untuk Peningkatan Kapasitas Bidang Pendidikan																		
			Jumlah Peserta Bimbingan Teknis, Pelatihan, dan/atau Magang/PKL untuk Peningkatan Kapasitas Bidang Pendidikan yang dilaksanakan				100 Orang	100 Orang	100.000.000,00	60.000.000,00	60.000.000,00	-40.000.000,00	Kab. Asahan, Semua Kecamatan, Semua Kel/Desa	DAU YANG DITENTUKAN PENGGUNAANNYA BIDANG PENDIDIKAN	-	- -			100.000.000,00	DINAS PENDIDIKAN
	1.01.02.2.02.0061	Perlengkapan Dasar Buku Teks dan Non Teks Peserta Didik																		
			Jumlah Buku Teks dan Non Teks yang Diterima Peserta Didik				100 Buku	100 Buku	100.000.000,00	200.000.000,00	200.000.000,00	100.000.000,00	Kab. Asahan, Semua Kecamatan, Semua Kel/Desa	DAU YANG DITENTUKAN PENGGUNAANNYA BIDANG PENDIDIKAN	-	- -			100.000.000,00	DINAS PENDIDIKAN
	1.01.02.2.02.0062	Pengadaan Perlengkapan Peserta Didik																		
			Jumlah Perlengkapan Peserta Didik yang Tersedia				1 Paket	1 Paket	100.000.000,00	300.000.000,00	300.000.000,00	200.000.000,00	Kab. Asahan, Semua Kecamatan, Semua Kel/Desa	DAU YANG DITENTUKAN PENGGUNAANNYA BIDANG PENDIDIKAN	-	- -			100.000.000,00	DINAS PENDIDIKAN
	1.01.02.2.02.0064	Rehabilitasi Sedang/Berat Ruang Guru/Kepala Sekolah/TU																		
			Jumlah Ruang Guru/Kepala Sekolah/TU yang Telah Direhabilitasi Sedang/Berat				3 Ruang	3 Ruang	357.046.950,00	300.000.000,00	300.000.000,00	-57.046.950,00	Kab. Asahan, Semua Kecamatan, Semua Kel/Desa	DAU YANG DITENTUKAN PENGGUNAANNYA BIDANG PENDIDIKAN DAK FISIK-BIDANG PENDIDIKAN-REGULER-SMP	-	- -			357.046.950,00	DINAS PENDIDIKAN
	1.01.02.2.02.0067	Pengadaan Alat Praktik dan Peraga Peserta Didik																		
			Jumlah Alat Praktik dan Peraga Peserta Didik yang Tersedia				3 Paket	3 Paket	4.183.120.050,00	419.278.000,00	419.278.000,00	-3.763.842.050,00	Kab. Asahan, Semua Kecamatan, Semua Kel/Desa	DAU YANG DITENTUKAN PENGGUNAANNYA BIDANG PENDIDIKAN DAK FISIK-BIDANG PENDIDIKAN-REGULER-SMP	-	- -			4.183.120.050,00	DINAS PENDIDIKAN
	1.01.02.2.02.0068	Penyediaan infrastruktur TIK																		
			Jumlah paket infrastruktur TIK yang tersedia				1 Paket	1 Paket	200.000.000,00	0,00	0,00	-200.000.000,00	Kab. Asahan, Semua Kecamatan, Semua Kel/Desa	DAU YANG DITENTUKAN PENGGUNAANNYA BIDANG PENDIDIKAN	-	- -			200.000.000,00	DINAS PENDIDIKAN
	1.01.02.2.03	Pengelolaan Pendidikan Anak Usia Dini (PAUD)	-				-	-	17.946.024.500,00	12.279.361.000,00	12.188.961.000,00	-5.757.063.500,00			-	- -	Meningkatnya kesadaran masyarakat tentang pentingnya pendidikan anak usia dini		17.946.024.500,00	DINAS PENDIDIKAN
	1.01.02.2.03.0002	Pembangunan Sarana, Prasarana dan Utilitas PAUD																		
			Jumlah Sarana, Prasarana dan Utilitas PAUD yang Telah Dibangun				7 Unit	7 Unit	1.086.457.000,00	100.000.000,00	100.000.000,00	-986.457.000,00	Kab. Asahan, Semua Kecamatan, Semua Kel/Desa	DAU YANG DITENTUKAN PENGGUNAANNYA BIDANG PENDIDIKAN	-	- -			1.086.457.000,00	DINAS PENDIDIKAN

NO	KODE	URUSAN / BIDANG URUSAN / PROGRAM / KEGIATAN / SUB KEGIATAN	INDIKATOR PROGRAM / KEGIATAN / SUB KEGIATAN	TARGET AKHIR PERIODE RENSTRA OPD	REALISASI CAPAIAN RENJA OPD TAHUN 2023	PRAKIRAAN CAPAIAN TARGET RENJA OPD TAHUN 2024	CAPAIAN KINERJA DAN KERANGKA PENDANAAN										KELOMPOK SASARAN	PRAKIRAAN MAJU RENCANA TAHUN 2026		PERANGKAT DAERAH PENANGGUNG JAWAB
							TARGET 2025		PAGU INDIKATIF (Rp)			Bertambah/Berkurang (10-12)	LOKASI	SUMBER DANA	PRIORITAS			TARGET	PAGU INDIKATIF (Rp)	
							SEBELUM	SESUDAH	RKPD 2025	APBD 2025	RKPD PERUBAHAN 2025				NASIONAL	DAERAH				
1	2	3	4	5	6	7	8	9	10	11	12	13	14	15	16	17	18	19	20	21
	1.01.02.2.03.0007	Pengadaan Mebel PAUD																		
			Jumlah Mebel PAUD yang Tersedia				1 Paket	1 Paket	500.000.000,00	0,00	0,00	-500.000.000,00	Kab. Asahan, Semua Kecamatan, Semua Kel/Desa	DAU YANG DITENTUKAN PENGGUNAANNYA BIDANG PENDIDIKAN	-	- -			500.000.000,00	DINAS PENDIDIKAN
	1.01.02.2.03.0009	Pengadaan Perlengkapan PAUD																		
			Jumlah perlengkapan PAUD yang Tersedia				1 Paket	1 Paket	200.000.000,00	0,00	0,00	-200.000.000,00	Kab. Asahan, Semua Kecamatan, Semua Kel/Desa	DAU YANG DITENTUKAN PENGGUNAANNYA BIDANG PENDIDIKAN	-	- -			200.000.000,00	DINAS PENDIDIKAN
	1.01.02.2.03.0011	Penyediaan Biaya Personil Peserta Didik PAUD																		
			Jumlah Peserta Didik PAUD yang Menerima Biaya Personil Peserta Didik				100 Peserta Didik	100 Peserta Didik	100.000.000,00	200.000.000,00	200.000.000,00	100.000.000,00	Kab. Asahan, Semua Kecamatan, Semua Kel/Desa	DAU YANG DITENTUKAN PENGGUNAANNYA BIDANG PENDIDIKAN	-	- -			100.000.000,00	DINAS PENDIDIKAN
	1.01.02.2.03.0015	Penyediaan Pendidik dan Tenaga Kependidikan bagi Satuan PAUD																		
			Jumlah Pendidik dan Tenaga Kependidikan yang Tersedia pada PAUD				5 Orang	5 Orang	1.921.287.500,00	1.820.000.000,00	0,00	-1.921.287.500,00	Kab. Asahan, Semua Kecamatan, Semua Kel/Desa	DAU YANG DITENTUKAN PENGGUNAANNYA BIDANG PENDIDIKAN	-	- -			1.921.287.500,00	DINAS PENDIDIKAN
	1.01.02.2.03.0016	Pengembangan Karir Pendidik dan Tenaga Kependidikan pada Satuan Pendidikan PAUD																		
			Jumlah Pendidik dan Tenaga Kependidikan yang Mendapatkan Fasilitasi Kenaikan Pangkat/Golongan, Pemberian Promosi, Peningkatan Kompetensi dan Kualifikasi				100 Orang	100 Orang	150.000.000,00	0,00	1.730.000.000,00	1.580.000.000,00	Kab. Asahan, Semua Kecamatan, Semua Kel/Desa	DAU YANG DITENTUKAN PENGGUNAANNYA BIDANG PENDIDIKAN	-	- -			150.000.000,00	DINAS PENDIDIKAN
	1.01.02.2.03.0017	Pembinaan Kelembagaan dan Manajemen PAUD																		
			Jumlah PAUD yang Dilaksanakan Pembinaan Kelembagaan dan Manajemen				100 Satuan Pendidikan	100 Satuan Pendidikan	240.000.000,00	150.000.000,00	150.000.000,00	-90.000.000,00	Kab. Asahan, Semua Kecamatan, Semua Kel/Desa	DAU YANG DITENTUKAN PENGGUNAANNYA BIDANG PENDIDIKAN	-	- -			240.000.000,00	DINAS PENDIDIKAN
	1.01.02.2.03.0018	Pengelolaan Dana BOP PAUD																		
			Jumlah PAUD yang Mengelola Dana BOP				80 Satuan Pendidikan	80 Satuan Pendidikan	6.513.000.000,00	6.104.400.000,00	6.104.000.000,00	-409.000.000,00	Kab. Asahan, Semua Kecamatan, Semua Kel/Desa	DAK NON FISIK-BOP PAUD	-	- -			6.513.000.000,00	DINAS PENDIDIKAN
	1.01.02.2.03.0019	Peningkatan Kapasitas Pengelolaan Dana BOP PAUD																		
			Jumlah Tenaga yang Meningkat Kapasitasnya dalam Pengelolaan Dana BOP PAUD				100 Orang	100 Orang	100.000.000,00	0,00	0,00	-100.000.000,00	Kab. Asahan, Semua Kecamatan, Semua Kel/Desa	DAU YANG DITENTUKAN PENGGUNAANNYA BIDANG PENDIDIKAN	-	- -			100.000.000,00	DINAS PENDIDIKAN
	1.01.02.2.03.0020	Pemeliharaan Mebel Sekolah																		
			Jumlah Mebel Sekolah yang Dipelihara				1 Unit	1 Unit	100.000.000,00	0,00	0,00	-100.000.000,00	Kab. Asahan, Semua Kecamatan, Semua Kel/Desa	DAU YANG DITENTUKAN PENGGUNAANNYA BIDANG PENDIDIKAN	-	- -			100.000.000,00	DINAS PENDIDIKAN
	1.01.02.2.03.0021	Peningkatan profesi pelaku perbukuan daerah pada Satuan Pendidikan Anak Usia Dini (PAUD)																		
			Jumlah Pelaku perbukuan daerah yang mendapatkan fasilitasi peningkatan profesi				100 Orang	100 Orang	100.000.000,00	0,00	0,00	-100.000.000,00	Kab. Asahan, Semua Kecamatan, Semua Kel/Desa	DAU YANG DITENTUKAN PENGGUNAANNYA BIDANG PENDIDIKAN	-	- -			100.000.000,00	DINAS PENDIDIKAN
	1.01.02.2.03.0022	Pembinaan Penggunaan Teknologi, Informasi dan Komunikasi (TIK) untuk Pendidikan																		
			Jumlah Orang yang Mendapatkan Pembinaan Penggunaan Teknologi, Informasi dan Komunikasi (TIK) untuk Pendidikan				300 Orang	300 Orang	100.000.000,00	30.000.000,00	30.000.000,00	-70.000.000,00	Kab. Asahan, Semua Kecamatan, Semua Kel/Desa	DAU YANG DITENTUKAN PENGGUNAANNYA BIDANG PENDIDIKAN	-	- -			100.000.000,00	DINAS PENDIDIKAN
	1.01.02.2.03.0023	Pengembangan konten digital untuk pendidikan																		
			Jumlah konten digital untuk pendidikan yang telah dikembangkan				100 Konten Digital	100 Konten Digital	100.000.000,00	50.000.000,00	50.000.000,00	-50.000.000,00	Kab. Asahan, Semua Kecamatan, Semua Kel/Desa	DAU YANG DITENTUKAN PENGGUNAANNYA BIDANG PENDIDIKAN	-	- -			100.000.000,00	DINAS PENDIDIKAN
	1.01.02.2.03.0024	Pelatihan Penggunaan Aplikasi Bidang Pendidikan																		
			Jumlah peserta pelatihan penggunaan aplikasi di bidang pendidikan yang dilaksanakan				300 Orang	300 Orang	100.000.000,00	150.000.000,00	150.000.000,00	50.000.000,00	Kab. Asahan, Semua Kecamatan, Semua Kel/Desa	DAU YANG DITENTUKAN PENGGUNAANNYA BIDANG PENDIDIKAN	-	- -			100.000.000,00	DINAS PENDIDIKAN
	1.01.02.2.03.0025	Koordinasi, Perencanaan, Supervisi dan Evaluasi Layanan di Bidang Pendidikan																		
			Jumlah Dokumen Hasil Koordinasi, Perencanaan, Supervisi dan Evaluasi Layanan di Bidang Pendidikan				1 Dokumen	1 Dokumen	100.000.000,00	50.000.000,00	50.000.000,00	-50.000.000,00	Kab. Asahan, Semua Kecamatan, Semua Kel/Desa	DAU YANG DITENTUKAN PENGGUNAANNYA BIDANG PENDIDIKAN	-	- -			100.000.000,00	DINAS PENDIDIKAN
	1.01.02.2.03.0026	Sosialisasi dan Advokasi Kebijakan Bidang Pendidikan																		
			Jumlah kegiatan sosialisasi dan advokasi kebijakan di bidang Pendidikan yang dilaksanakan				1 Dokumen	1 Dokumen	100.000.000,00	60.000.000,00	60.000.000,00	-40.000.000,00	Kab. Asahan, Semua Kecamatan, Semua Kel/Desa	DAU YANG DITENTUKAN PENGGUNAANNYA BIDANG PENDIDIKAN	-	- -			100.000.000,00	DINAS PENDIDIKAN
	1.01.02.2.03.0028	Pembangunan Ruang Guru/Kepala Sekolah/TU																		
			Jumlah Ruang Guru/Kepala Sekolah/TU yang Telah Dibangun				1 Ruang	1 Ruang	200.280.000,00	0,00	0,00	-200.280.000,00	Kab. Asahan, Semua Kecamatan, Semua Kel/Desa	DAU YANG DITENTUKAN PENGGUNAANNYA BIDANG PENDIDIKAN	-	- -			200.280.000,00	DINAS PENDIDIKAN
	1.01.02.2.03.0029	Fasilitasi Komunitas Belajar Pendidik dan Tenaga Kependidikan																		
			Jumlah Komunitas Belajar Pendidik dan Tenaga Pendidik yang terfasilitasi				1 Komunitas	1 Komunitas	100.000.000,00	0,00	0,00	-100.000.000,00	Kab. Asahan, Semua Kecamatan, Semua Kel/Desa	DAU YANG DITENTUKAN PENGGUNAANNYA BIDANG PENDIDIKAN	-	- -			100.000.000,00	DINAS PENDIDIKAN
	1.01.02.2.03.0030	Pembangunan Ruang Kelas Baru																		

NO	KODE	URUSAN / BIDANG URUSAN / PROGRAM / KEGIATAN / SUB KEGIATAN	INDIKATOR PROGRAM / KEGIATAN / SUB KEGIATAN	TARGET AKHIR PERIODE RENSTRA OPD	REALISASI CAPAIAN RENJA OPD TAHUN 2023	PRAKIRAAN CAPAIAN TARGET RENJA OPD TAHUN 2024	CAPAIAN KINERJA DAN KERANGKA PENDANAAN										KELOMPOK SASARAN	PRAKIRAAN MAJU RENCANA TAHUN 2026		PERANGKAT DAERAH PENANGGUNG JAWAB
							TARGET 2025		PAGU INDIKATIF (Rp)			Bertambah/Berkurang (10-12)	LOKASI	SUMBER DANA	PRIORITAS			TARGET	PAGU INDIKATIF (Rp)	
							SEBELUM	SESUDAH	RKPD 2025	APBD 2025	RKPD PERUBAHAN 2025				NASIONAL	DAERAH				
1	2	3	4	5	6	7	8	9	10	11	12	13	14	15	16	17	18	19	20	21
			Jumlah Ruang Kelas Baru yang Bertambah				12 Ruang	12 Ruang	1.700.000.000,00	1.230.000.000,00	1.230.000.000,00	-470.000.000,00	Kab. Asahan, Semua Kecamatan, Semua Kel/Desa	DAU YANG DITENTUKAN PENGGUNAANNYA BIDANG PENDIDIKAN	-	- -			1.700.000.000,00	DINAS PENDIDIKAN
	1.01.02.2.03.0031	Penyediaan infrastruktur TIK																		
			Jumlah paket infrastruktur TIK yang tersedia				1 Paket	1 Paket	150.000.000,00	0,00	0,00	-150.000.000,00	Kab. Asahan, Semua Kecamatan, Semua Kel/Desa	DAU YANG DITENTUKAN PENGGUNAANNYA BIDANG PENDIDIKAN	-	- -			150.000.000,00	DINAS PENDIDIKAN
	1.01.02.2.03.0032	Penataan Ruang/Sudut Baca																		
			Jumlah Ruang/Sudut Baca yang Telah Ditata				1 Ruang	1 Ruang	100.000.000,00	0,00	0,00	-100.000.000,00	Kab. Asahan, Semua Kecamatan, Semua Kel/Desa	DAU YANG DITENTUKAN PENGGUNAANNYA BIDANG PENDIDIKAN	-	- -			100.000.000,00	DINAS PENDIDIKAN
	1.01.02.2.03.0033	Pembangunan Perpustakaan Sekolah																		
			Jumlah Perpustakaan Sekolah yang Telah Dibangun				1 Ruang	1 Ruang	200.000.000,00	0,00	0,00	-200.000.000,00	Kab. Asahan, Semua Kecamatan, Semua Kel/Desa	DAU YANG DITENTUKAN PENGGUNAANNYA BIDANG PENDIDIKAN	-	- -			200.000.000,00	DINAS PENDIDIKAN
	1.01.02.2.03.0034	Pembinaan Minat, Bakat dan Kreativitas Peserta Didik																		
			Jumlah Peserta Didik yang Mengikuti Ajang Kompetisi/Lomba Akademik dan Non Akademik				100 Peserta didik	100 Peserta didik	150.000.000,00	0,00	0,00	-150.000.000,00	Kab. Asahan, Semua Kecamatan, Semua Kel/Desa	DAU YANG DITENTUKAN PENGGUNAANNYA BIDANG PENDIDIKAN	-	- -			150.000.000,00	DINAS PENDIDIKAN
	1.01.02.2.03.0035	Perlengkapan Dasar Buku Teks dan Non Teks Peserta Didik																		
			Jumlah Buku Teks dan Non Teks yang Diterima Peserta Didik				100 Buku	100 Buku	100.000.000,00	500.000.000,00	500.000.000,00	400.000.000,00	Kab. Asahan, Semua Kecamatan, Semua Kel/Desa	DAU YANG DITENTUKAN PENGGUNAANNYA BIDANG PENDIDIKAN	-	- -			100.000.000,00	DINAS PENDIDIKAN
	1.01.02.2.03.0036	Rehabilitasi Sedang/Berat Perpustakaan Sekolah																		
			Jumlah Perpustakaan Sekolah yang Telah Direhabilitasi Sedang/Berat				2 Ruang	2 Ruang	200.000.000,00	0,00	0,00	-200.000.000,00	Kab. Asahan, Semua Kecamatan, Semua Kel/Desa	DAU YANG DITENTUKAN PENGGUNAANNYA BIDANG PENDIDIKAN	-	- -			200.000.000,00	DINAS PENDIDIKAN
	1.01.02.2.03.0037	Pemberian layanan pendampingan bagi satuan pendidikan untuk pencegahan perundungan, kekerasan, dan intoleransi																		
			Jumlah kegiatan pendampingan bagi satuan pendidikan untuk pencegahan perundungan, kekerasan, dan intoleransi				1 Kegiatan	1 Kegiatan	100.000.000,00	0,00	0,00	-100.000.000,00	Kab. Asahan, Semua Kecamatan, Semua Kel/Desa	DAU YANG DITENTUKAN PENGGUNAANNYA BIDANG PENDIDIKAN	-	- -			100.000.000,00	DINAS PENDIDIKAN
	1.01.02.2.03.0038	Rehabilitasi Sedang/Berat Ruang Serba Guna/Aula																		
			Jumlah Ruang Serba Guna/Aula yang Telah Direhabilitasi sedang/berat				1 Ruang	1 Ruang	100.000.000,00	475.000.000,00	475.000.000,00	375.000.000,00	Kab. Asahan, Semua Kecamatan, Semua Kel/Desa	DAU YANG DITENTUKAN PENGGUNAANNYA BIDANG PENDIDIKAN	-	- -			100.000.000,00	DINAS PENDIDIKAN
	1.01.02.2.03.0039	Bimbingan Teknis, Pelatihan, dan/atau Magang/PKL untuk Peningkatan Kapasitas Bidang Pendidikan																		
			Jumlah Peserta Bimbingan Teknis, Pelatihan, dan/atau Magang/PKL untuk Peningkatan Kapasitas Bidang Pendidikan yang dilaksanakan				100 Orang	100 Orang	100.000.000,00	150.000.000,00	150.000.000,00	50.000.000,00	Kab. Asahan, Semua Kecamatan, Semua Kel/Desa	DAU YANG DITENTUKAN PENGGUNAANNYA BIDANG PENDIDIKAN	-	- -			100.000.000,00	DINAS PENDIDIKAN
	1.01.02.2.03.0040	Pembangunan Unit Sekolah Baru (USB)																		
			Jumlah Sekolah Baru yang Telah Dibangun				1 Unit	1 Unit	1.000.000.000,00	0,00	0,00	-1.000.000.000,00	Kab. Asahan, Semua Kecamatan, Semua Kel/Desa	DAU YANG DITENTUKAN PENGGUNAANNYA BIDANG PENDIDIKAN	-	- -			1.000.000.000,00	DINAS PENDIDIKAN
	1.01.02.2.03.0041	Pengadaan Perlengkapan Peserta Didik																		
			Jumlah Perlengkapan Peserta Didik yang Tersedia				1 Paket	1 Paket	1.400.000.000,00	300.000.000,00	300.000.000,00	-1.100.000.000,00	Kab. Asahan, Semua Kecamatan, Semua Kel/Desa	DAU YANG DITENTUKAN PENGGUNAANNYA BIDANG PENDIDIKAN	-	- -			1.400.000.000,00	DINAS PENDIDIKAN
	1.01.02.2.03.0042	Pemeliharaan Rutin Sarana, Prasarana dan Utilitas Sekolah																		
			Jumlah Sarana, Prasarana dan Utilitas Sekolah yang Dilaksanakan Pemeliharaan				1 Unit	1 Unit	150.000.000,00	0,00	0,00	-150.000.000,00	Kab. Asahan, Semua Kecamatan, Semua Kel/Desa	DAU YANG DITENTUKAN PENGGUNAANNYA BIDANG PENDIDIKAN	-	- -			150.000.000,00	DINAS PENDIDIKAN
	1.01.02.2.03.0045	Rehabilitasi Sedang/Berat Sarana, Prasarana dan Utilitas PAUD																		
			Jumlah Sarana, Prasarana dan Utilitas PAUD yang Telah Direhabilitasi Sedang/Berat				1 Unit	1 Unit	300.000.000,00	300.000.000,00	300.000.000,00	0,00	Kab. Asahan, Semua Kecamatan, Semua Kel/Desa	DAU YANG DITENTUKAN PENGGUNAANNYA BIDANG PENDIDIKAN	-	- -			300.000.000,00	DINAS PENDIDIKAN
	1.01.02.2.03.0046	Pengadaan Alat Praktik dan Peraga Peserta Didik PAUD																		
			Jumlah Alat Praktik dan Peraga Peserta Didik PAUD yang Tersedia				5 Paket	5 Paket	285.000.000,00	609.961.000,00	609.961.000,00	324.961.000,00	Kab. Asahan, Semua Kecamatan, Semua Kel/Desa	DAU YANG DITENTUKAN PENGGUNAANNYA BIDANG PENDIDIKAN DAK FISIK-BIDANG PENDIDIKAN-REGULER-PAUD	-	- -			285.000.000,00	DINAS PENDIDIKAN
	1.01.02.2.03.0047	Penyelenggaraan Proses Belajar PAUD																		
			Jumlah Peserta Didik PAUD yang Mengikuti Proses Belajar				100 Satuan Pendidikan	100 Satuan Pendidikan	100.000.000,00	0,00	0,00	-100.000.000,00	Kab. Asahan, Semua Kecamatan, Semua Kel/Desa	DAU YANG DITENTUKAN PENGGUNAANNYA BIDANG PENDIDIKAN	-	- -			100.000.000,00	DINAS PENDIDIKAN

NO	KODE	URUSAN / BIDANG URUSAN / PROGRAM / KEGIATAN / SUB KEGIATAN	INDIKATOR PROGRAM / KEGIATAN / SUB KEGIATAN	TARGET AKHIR PERIODE RENSTRA OPD	REALISASI CAPAIAN RENJA OPD TAHUN 2023	PRAKIRAAN CAPAIAN TARGET RENJA OPD TAHUN 2024	CAPAIAN KINERJA DAN KERANGKA PENDANAAN										KELOMPOK SASARAN	PRAKIRAAN MAJU RENCANA TAHUN 2026		PERANGKAT DAERAH PENANGGUNG JAWAB
							TARGET 2025		PAGU INDIKATIF (Rp)			Bertambah/Berkurang (10-12)	LOKASI	SUMBER DANA	PRIORITAS			TARGET	PAGU INDIKATIF (Rp)	
							SEBELUM	SESUDAH	RKPD 2025	APBD 2025	RKPD PERUBAHAN 2025				NASIONAL	DAERAH				
1	2	3	4	5	6	7	8	9	10	11	12	13	14	15	16	17	18	19	20	21
	1.01.02.2.04	Pengelolaan Pendidikan Nonformal/Kesetaraan	*Angka Pendidikan Dasar yang ditamatkan*				14 Kegiatan	14 Kegiatan	6.360.100.000,00	3.154.500.000,00	3.154.500.000,00	-3.205.600.000,00			Memperkuat pembangunan sumber daya manusia (SDM), sains, teknologi, pendidikan, kesehatan, prestasi olahraga, kesetaraan gender, serta penguatan peran perempuan, pemuda (generasi milenial dan generasi Z), dan penyandang disabilitas.	- -	Menurunnya angka putus sekolah		6.360.100.000,00	DINAS PENDIDIKAN
	1.01.02.2.04.0010	Penyediaan Biaya Personil Peserta Didik Nonformal/Kesetaraan																		
			Jumlah Peserta Didik Nonformal/Kesetaraan yang Menerima Biaya Personil Peserta Didik				300 Peserta Didik	300 Peserta Didik	100.000.000,00	100.000.000,00	100.000.000,00	0,00	Kab. Asahan, Semua Kecamatan, Semua Kel/Desa	DAU YANG DITENTUKAN PENGGUNAANNYA BIDANG PENDIDIKAN	Memperkuat pembangunan sumber daya manusia (SDM), sains, teknologi, pendidikan, kesehatan, prestasi olahraga, kesetaraan gender, serta penguatan peran perempuan, pemuda (generasi milenial dan generasi Z), dan penyandang disabilitas.	- -			100.000.000,00	DINAS PENDIDIKAN
	1.01.02.2.04.0015	Pengembangan Karir Pendidik dan Tenaga Kependidikan pada Satuan Pendidikan Nonformal/Kesetaraan																		
			Jumlah Pendidik dan Tenaga Kependidikan yang Mendapatkan Fasilitasi Kenaikan Pangkat/Golongan, Pemberian Promosi, Peningkatan Kompetensi dan Kualifikasi				100 Orang	100 Orang	100.000.000,00	0,00	0,00	-100.000.000,00	Kab. Asahan, Semua Kecamatan, Semua Kel/Desa	DAU YANG DITENTUKAN PENGGUNAANNYA BIDANG PENDIDIKAN	Memperkuat pembangunan sumber daya manusia (SDM), sains, teknologi, pendidikan, kesehatan, prestasi olahraga, kesetaraan gender, serta penguatan peran perempuan, pemuda (generasi milenial dan generasi Z), dan penyandang disabilitas.	- -			100.000.000,00	DINAS PENDIDIKAN
	1.01.02.2.04.0016	Pembinaan Kelembagaan dan Manajemen Sekolah Nonformal/Kesetaraan																		
			Jumlah Sekolah Nonformal/Kesetaraan yang Dilaksanakan Pembinaan Kelembagaan dan Manajemen				100 Satuan Pendidikan	100 Satuan Pendidikan	185.000.000,00	120.000.000,00	120.000.000,00	-65.000.000,00	Kab. Asahan, Semua Kecamatan, Semua Kel/Desa	DAU YANG DITENTUKAN PENGGUNAANNYA BIDANG PENDIDIKAN	Memperkuat pembangunan sumber daya manusia (SDM), sains, teknologi, pendidikan, kesehatan, prestasi olahraga, kesetaraan gender, serta penguatan peran perempuan, pemuda (generasi milenial dan generasi Z), dan penyandang disabilitas.	- -			185.000.000,00	DINAS PENDIDIKAN
	1.01.02.2.04.0017	Pengelolaan Dana BOP Sekolah Nonformal/Kesetaraan																		
			Jumlah Sekolah Nonformal/Kesetaraan yang Mengelola Dana BOP				100 Satuan Pendidikan	100 Satuan Pendidikan	1.375.100.000,00	2.434.500.000,00	2.434.500.000,00	1.059.400.000,00	Kab. Asahan, Semua Kecamatan, Semua Kel/Desa	DAU YANG DITENTUKAN PENGGUNAANNYA BIDANG PENDIDIKAN	Memperkuat pembangunan sumber daya manusia (SDM), sains, teknologi, pendidikan, kesehatan, prestasi olahraga, kesetaraan gender, serta penguatan peran perempuan, pemuda (generasi milenial dan generasi Z), dan penyandang disabilitas.	- -			1.375.100.000,00	DINAS PENDIDIKAN
	1.01.02.2.04.0018	Peningkatan Kapasitas Pengelolaan Dana BOP Sekolah Nonformal/Kesetaraan																		
			Jumlah Tenaga yang Meningkat Kapasitasnya dalam Pengelolaan Dana BOP Sekolah Nonformal/Kesetaraan				200 Orang	200 Orang	150.000.000,00	0,00	0,00	-150.000.000,00	Kab. Asahan, Semua Kecamatan, Semua Kel/Desa	DAU YANG DITENTUKAN PENGGUNAANNYA BIDANG PENDIDIKAN	Memperkuat pembangunan sumber daya manusia (SDM), sains, teknologi, pendidikan, kesehatan, prestasi olahraga, kesetaraan gender, serta penguatan peran perempuan, pemuda (generasi milenial dan generasi Z), dan penyandang disabilitas.	- -			150.000.000,00	DINAS PENDIDIKAN
	1.01.02.2.04.0021	Pemeliharaan Mebel Pendidikan Nonformal/Kesetaraan																		
			Jumlah Mebel Pendidikan Nonformal/Kesetaraan yang Dilaksanakan Pemeliharaan				1 Unit	1 Unit	100.000.000,00	0,00	0,00	-100.000.000,00	Kab. Asahan, Semua Kecamatan, Semua Kel/Desa	DAU YANG DITENTUKAN PENGGUNAANNYA BIDANG PENDIDIKAN	Memperkuat pembangunan sumber daya manusia (SDM), sains, teknologi, pendidikan, kesehatan, prestasi olahraga, kesetaraan gender, serta penguatan peran perempuan, pemuda (generasi milenial dan generasi Z), dan penyandang disabilitas.	- -			100.000.000,00	DINAS PENDIDIKAN
	1.01.02.2.04.0024	Pembinaan Penggunaan Teknologi, Informasi dan Komunikasi (TIK) untuk Pendidikan																		

NO	KODE	URUSAN / BIDANG URUSAN / PROGRAM / KEGIATAN / SUB KEGIATAN	INDIKATOR PROGRAM / KEGIATAN / SUB KEGIATAN	TARGET AKHIR PERIODE RENSTRA OPD	REALISASI CAPAIAN RENJA OPD TAHUN 2023	PRAKIRAAN CAPAIAN TARGET RENJA OPD TAHUN 2024	CAPAIAN KINERJA DAN KERANGKA PENDANAAN										KELOMPOK SASARAN	PRAKIRAAN MAJU RENCANA TAHUN 2026		PERANGKAT DAERAH PENANGGUNG JAWAB
							TARGET 2025		PAGU INDIKATIF (Rp)			Bertambah/Berkurang (10-12)	LOKASI	SUMBER DANA	PRIORITAS			TARGET	PAGU INDIKATIF (Rp)	
							SEBELUM	SESUDAH	RKPD 2025	APBD 2025	RKPD PERUBAHAN 2025				NASIONAL	DAERAH				
1	2	3	4	5	6	7	8	9	10	11	12	13	14	15	16	17	18	19	20	21
			Jumlah Orang yang Mendapatkan Pembinaan Penggunaan Teknologi, Informasi dan Komunikasi (TIK) untuk Pendidikan				100 Orang	100 Orang	100.000.000,00	0,00	0,00	-100.000.000,00	Kab. Asahan, Semua Kecamatan, Semua Kel/Desa	DAU YANG DITENTUKAN PENGGUNAANNYA BIDANG PENDIDIKAN	Memperkuat pembangunan sumber daya manusia (SDM), sains, teknologi, pendidikan, kesehatan, prestasi olahraga, kesetaraan gender, serta penguatan peran perempuan, pemuda (generasi milenial dan generasi Z), dan penyandang disabilitas.	- -			100.000.000,00	DINAS PENDIDIKAN
	1.01.02.2.04.0025	Pengembangan konten digital untuk pendidikan																		
			Jumlah konten digital untuk pendidikan yang telah dikembangkan				100 Konten Digital	100 Konten Digital	100.000.000,00	50.000.000,00	50.000.000,00	-50.000.000,00	Kab. Asahan, Semua Kecamatan, Semua Kel/Desa	DAU YANG DITENTUKAN PENGGUNAANNYA BIDANG PENDIDIKAN	Memperkuat pembangunan sumber daya manusia (SDM), sains, teknologi, pendidikan, kesehatan, prestasi olahraga, kesetaraan gender, serta penguatan peran perempuan, pemuda (generasi milenial dan generasi Z), dan penyandang disabilitas.	- -			100.000.000,00	DINAS PENDIDIKAN
	1.01.02.2.04.0026	Pelatihan Penggunaan Aplikasi Bidang Pendidikan																		
			Jumlah peserta pelatihan penggunaan aplikasi di bidang pendidikan yang dilaksanakan				100 Orang	100 Orang	100.000.000,00	0,00	0,00	-100.000.000,00	Kab. Asahan, Semua Kecamatan, Semua Kel/Desa	DAU YANG DITENTUKAN PENGGUNAANNYA BIDANG PENDIDIKAN	Memperkuat pembangunan sumber daya manusia (SDM), sains, teknologi, pendidikan, kesehatan, prestasi olahraga, kesetaraan gender, serta penguatan peran perempuan, pemuda (generasi milenial dan generasi Z), dan penyandang disabilitas.	- -			100.000.000,00	DINAS PENDIDIKAN
	1.01.02.2.04.0027	Koordinasi, Perencanaan, Supervisi dan Evaluasi Layanan di Bidang Pendidikan																		
			Jumlah Dokumen Hasil Koordinasi, Perencanaan, Supervisi dan Evaluasi Layanan di Bidang Pendidikan				1 Dokumen	1 Dokumen	100.000.000,00	0,00	0,00	-100.000.000,00	Kab. Asahan, Semua Kecamatan, Semua Kel/Desa	DAU YANG DITENTUKAN PENGGUNAANNYA BIDANG PENDIDIKAN	Memperkuat pembangunan sumber daya manusia (SDM), sains, teknologi, pendidikan, kesehatan, prestasi olahraga, kesetaraan gender, serta penguatan peran perempuan, pemuda (generasi milenial dan generasi Z), dan penyandang disabilitas.	- -			100.000.000,00	DINAS PENDIDIKAN
	1.01.02.2.04.0028	Sosialisasi dan Advokasi Kebijakan Bidang Pendidikan																		
			Jumlah kegiatan sosialisasi dan advokasi kebijakan di bidang Pendidikan yang dilaksanakan				1 Dokumen	1 Dokumen	100.000.000,00	0,00	0,00	-100.000.000,00	Kab. Asahan, Semua Kecamatan, Semua Kel/Desa	DAU YANG DITENTUKAN PENGGUNAANNYA BIDANG PENDIDIKAN	Memperkuat pembangunan sumber daya manusia (SDM), sains, teknologi, pendidikan, kesehatan, prestasi olahraga, kesetaraan gender, serta penguatan peran perempuan, pemuda (generasi milenial dan generasi Z), dan penyandang disabilitas.	- -			100.000.000,00	DINAS PENDIDIKAN
	1.01.02.2.04.0030	Fasilitasi Komunitas Belajar Pendidik dan Tenaga Kependidikan																		
			Jumlah Komunitas Belajar Pendidik dan Tenaga Pendidik yang terfasilitasi				100 Komunitas	100 Komunitas	100.000.000,00	0,00	0,00	-100.000.000,00	Kab. Asahan, Semua Kecamatan, Semua Kel/Desa	DAU YANG DITENTUKAN PENGGUNAANNYA BIDANG PENDIDIKAN	Memperkuat pembangunan sumber daya manusia (SDM), sains, teknologi, pendidikan, kesehatan, prestasi olahraga, kesetaraan gender, serta penguatan peran perempuan, pemuda (generasi milenial dan generasi Z), dan penyandang disabilitas.	- -			100.000.000,00	DINAS PENDIDIKAN
	1.01.02.2.04.0031	Pemberian layanan pendampingan bagi satuan pendidikan untuk pencegahan perundungan, kekerasan, dan intoleransi																		
			Jumlah kegiatan pendampingan bagi satuan pendidikan untuk pencegahan perundungan, kekerasan, dan intoleransi				1 Kegiatan	1 Kegiatan	100.000.000,00	0,00	0,00	-100.000.000,00	Kab. Asahan, Semua Kecamatan, Semua Kel/Desa	DAU YANG DITENTUKAN PENGGUNAANNYA BIDANG PENDIDIKAN	Memperkuat pembangunan sumber daya manusia (SDM), sains, teknologi, pendidikan, kesehatan, prestasi olahraga, kesetaraan gender, serta penguatan peran perempuan, pemuda (generasi milenial dan generasi Z), dan penyandang disabilitas.	- -			100.000.000,00	DINAS PENDIDIKAN
	1.01.02.2.04.0032	Fasilitasi sertifikasi kompetensi bagi pendidik Satuan Pendidikan Nonformal/Kesetaraan																		

NO	KODE	URUSAN / BIDANG URUSAN / PROGRAM / KEGIATAN / SUB KEGIATAN	INDIKATOR PROGRAM / KEGIATAN / SUB KEGIATAN	TARGET AKHIR PERIODE RENSTRA OPD	REALISASI CAPAIAN RENJA OPD TAHUN 2023	PRAKIRAAN CAPAIAN TARGET RENJA OPD TAHUN 2024	CAPAIAN KINERJA DAN KERANGKA PENDANAAN										KELOMPOK SASARAN	PRAKIRAAN MAJU RENCANA TAHUN 2026		PERANGKAT DAERAH PENANGGUNG JAWAB
							TARGET 2025		PAGU INDIKATIF (Rp)			Bertambah/Berkurang (10-12)	LOKASI	SUMBER DANA	PRIORITAS			TARGET	PAGU INDIKATIF (Rp)	
							SEBELUM	SESUDAH	RKPD 2025	APBD 2025	RKPD PERUBAHAN 2025				NASIONAL	DAERAH				
1	2	3	4	5	6	7	8	9	10	11	12	13	14	15	16	17	18	19	20	21
			Pendidik Satuan Pendidikan Nonformal/Kesetaraan yang mendapat sertifikat kompetensi				100 Orang	100 Orang	100.000.000,00	0,00	0,00	-100.000.000,00	Kab. Asahan, Semua Kecamatan, Semua Kel/Desa	DAU YANG DITENTUKAN PENGGUNAANNYA BIDANG PENDIDIKAN	Memperkuat pembangunan sumber daya manusia (SDM), sains, teknologi, pendidikan, kesehatan, prestasi olahraga, kesetaraan gender, serta penguatan peran perempuan, pemuda (generasi milenial dan generasi Z), dan penyandang disabilitas.	- -			100.000.000,00	DINAS PENDIDIKAN
	1.01.02.2.04.0033	Penyediaan infrastruktur TIK																		
			Jumlah paket infrastruktur TIK yang tersedia				1 Paket	1 Paket	100.000.000,00	0,00	0,00	-100.000.000,00	Kab. Asahan, Semua Kecamatan, Semua Kel/Desa	DAU YANG DITENTUKAN PENGGUNAANNYA BIDANG PENDIDIKAN	Memperkuat pembangunan sumber daya manusia (SDM), sains, teknologi, pendidikan, kesehatan, prestasi olahraga, kesetaraan gender, serta penguatan peran perempuan, pemuda (generasi milenial dan generasi Z), dan penyandang disabilitas.	- -			100.000.000,00	DINAS PENDIDIKAN
	1.01.02.2.04.0034	Penataan Ruang/Sudut Baca																		
			Jumlah Ruang/Sudut Baca yang Telah Ditata				1 Ruang	1 Ruang	100.000.000,00	0,00	0,00	-100.000.000,00	Kab. Asahan, Semua Kecamatan, Semua Kel/Desa	DAU YANG DITENTUKAN PENGGUNAANNYA BIDANG PENDIDIKAN	Memperkuat pembangunan sumber daya manusia (SDM), sains, teknologi, pendidikan, kesehatan, prestasi olahraga, kesetaraan gender, serta penguatan peran perempuan, pemuda (generasi milenial dan generasi Z), dan penyandang disabilitas.	- -			100.000.000,00	DINAS PENDIDIKAN
	1.01.02.2.04.0035	Pembinaan Minat, Bakat dan Kreativitas Peserta Didik																		
			Jumlah Peserta Didik yang Mengikuti Ajang Kompetisi/Lomba Akademik dan Non Akademik				100 Peserta Didik	100 Peserta Didik	200.000.000,00	0,00	0,00	-200.000.000,00	Kab. Asahan, Semua Kecamatan, Semua Kel/Desa	DAU YANG DITENTUKAN PENGGUNAANNYA BIDANG PENDIDIKAN	Memperkuat pembangunan sumber daya manusia (SDM), sains, teknologi, pendidikan, kesehatan, prestasi olahraga, kesetaraan gender, serta penguatan peran perempuan, pemuda (generasi milenial dan generasi Z), dan penyandang disabilitas.	- -			200.000.000,00	DINAS PENDIDIKAN
	1.01.02.2.04.0036	Pengadaan Perlengkapan Peserta Didik																		
			Jumlah Perlengkapan Peserta Didik yang Tersedia				1 Paket	1 Paket	100.000.000,00	200.000.000,00	200.000.000,00	100.000.000,00	Kab. Asahan, Semua Kecamatan, Semua Kel/Desa	DAU YANG DITENTUKAN PENGGUNAANNYA BIDANG PENDIDIKAN	Memperkuat pembangunan sumber daya manusia (SDM), sains, teknologi, pendidikan, kesehatan, prestasi olahraga, kesetaraan gender, serta penguatan peran perempuan, pemuda (generasi milenial dan generasi Z), dan penyandang disabilitas.	- -			100.000.000,00	DINAS PENDIDIKAN
	1.01.02.2.04.0037	Perlengkapan Dasar Buku Teks dan Non Teks Peserta Didik																		
			Jumlah Buku Teks dan Non Teks yang Diterima Peserta Didik				100 Buku	100 Buku	100.000.000,00	0,00	0,00	-100.000.000,00	Kab. Asahan, Semua Kecamatan, Semua Kel/Desa	DAU YANG DITENTUKAN PENGGUNAANNYA BIDANG PENDIDIKAN	Memperkuat pembangunan sumber daya manusia (SDM), sains, teknologi, pendidikan, kesehatan, prestasi olahraga, kesetaraan gender, serta penguatan peran perempuan, pemuda (generasi milenial dan generasi Z), dan penyandang disabilitas.	- -			100.000.000,00	DINAS PENDIDIKAN
	1.01.02.2.04.0038	Pembangunan Ruang Guru/Kepala Sekolah/TU																		
			Jumlah Ruang Guru/Kepala Sekolah/TU yang Telah Dibangun				1 Ruang	1 Ruang	200.000.000,00	0,00	0,00	-200.000.000,00	Kab. Asahan, Semua Kecamatan, Semua Kel/Desa	DAU YANG DITENTUKAN PENGGUNAANNYA BIDANG PENDIDIKAN	Memperkuat pembangunan sumber daya manusia (SDM), sains, teknologi, pendidikan, kesehatan, prestasi olahraga, kesetaraan gender, serta penguatan peran perempuan, pemuda (generasi milenial dan generasi Z), dan penyandang disabilitas.	- -			200.000.000,00	DINAS PENDIDIKAN
	1.01.02.2.04.0039	Pembangunan Ruang Kelas Baru																		

NO	KODE	URUSAN / BIDANG URUSAN / PROGRAM / KEGIATAN / SUB KEGIATAN	INDIKATOR PROGRAM / KEGIATAN / SUB KEGIATAN	TARGET AKHIR PERIODE RENSTRA OPD	REALISASI CAPAIAN RENJA OPD TAHUN 2023	PRAKIRAAN CAPAIAN TARGET RENJA OPD TAHUN 2024	CAPAIAN KINERJA DAN KERANGKA PENDANAAN										KELOMPOK SASARAN	PRAKIRAAN MAJU RENCANA TAHUN 2026		PERANGKAT DAERAH PENANGGUNG JAWAB
							TARGET 2025		PAGU INDIKATIF (Rp)			Bertambah/Berkurang (10-12)	LOKASI	SUMBER DANA	PRIORITAS			TARGET	PAGU INDIKATIF (Rp)	
							SEBELUM	SESUDAH	RKPD 2025	APBD 2025	RKPD PERUBAHAN 2025				NASIONAL	DAERAH				
1	2	3	4	5	6	7	8	9	10	11	12	13	14	15	16	17	18	19	20	21
			Jumlah Ruang Kelas Baru yang Bertambah				1 Ruang	1 Ruang	200.000.000,00	200.000.000,00	200.000.000,00	0,00	Kab. Asahan, Semua Kecamatan, Semua Kel/Desa	DAU YANG DITENTUKAN PENGGUNAANNYA BIDANG PENDIDIKAN	Memperkuat pembangunan sumber daya manusia (SDM), sains, teknologi, pendidikan, kesehatan, prestasi olahraga, kesetaraan gender, serta penguatan peran perempuan, pemuda (generasi milenial dan generasi Z), dan penyandang disabilitas.	- -			200.000.000,00	DINAS PENDIDIKAN
	1.01.02.2.04.0040	Pengadaan Perlengkapan Sekolah																		
			Jumlah Perlengkapan Sekolah yang Tersedia				1 Paket	1 Paket	100.000.000,00	0,00	0,00	-100.000.000,00	Kab. Asahan, Semua Kecamatan, Semua Kel/Desa	DAU YANG DITENTUKAN PENGGUNAANNYA BIDANG PENDIDIKAN	Memperkuat pembangunan sumber daya manusia (SDM), sains, teknologi, pendidikan, kesehatan, prestasi olahraga, kesetaraan gender, serta penguatan peran perempuan, pemuda (generasi milenial dan generasi Z), dan penyandang disabilitas.	- -			100.000.000,00	DINAS PENDIDIKAN
	1.01.02.2.04.0041	Rehabilitasi Sedang/Berat Sarana, Prasarana dan Utilitas Sekolah																		
			Jumlah Sarana, Prasarana dan Utilitas Sekolah yang Telah Direhabilitasi Sedang/Berat				1 Unit	1 Unit	200.000.000,00	0,00	0,00	-200.000.000,00	Kab. Asahan, Semua Kecamatan, Semua Kel/Desa	DAU YANG DITENTUKAN PENGGUNAANNYA BIDANG PENDIDIKAN	Memperkuat pembangunan sumber daya manusia (SDM), sains, teknologi, pendidikan, kesehatan, prestasi olahraga, kesetaraan gender, serta penguatan peran perempuan, pemuda (generasi milenial dan generasi Z), dan penyandang disabilitas.	- -			200.000.000,00	DINAS PENDIDIKAN
	1.01.02.2.04.0042	Bimbingan Teknis, Pelatihan, dan/atau Magang/PKL untuk Peningkatan Kapasitas Bidang Pendidikan																		
			Jumlah Peserta Bimbingan Teknis, Pelatihan, dan/atau Magang/PKL untuk Peningkatan Kapasitas Bidang Pendidikan yang dilaksanakan				100 Orang	100 Orang	100.000.000,00	0,00	0,00	-100.000.000,00	Kab. Asahan, Semua Kecamatan, Semua Kel/Desa	DAU YANG DITENTUKAN PENGGUNAANNYA BIDANG PENDIDIKAN	Memperkuat pembangunan sumber daya manusia (SDM), sains, teknologi, pendidikan, kesehatan, prestasi olahraga, kesetaraan gender, serta penguatan peran perempuan, pemuda (generasi milenial dan generasi Z), dan penyandang disabilitas.	- -			100.000.000,00	DINAS PENDIDIKAN
	1.01.02.2.04.0043	Rehabilitasi Sedang/Berat Ruang Laboratorium																		
			Jumlah Ruang Laboratorium yang Telah Direhabilitasi Sedang/Berat				2 Ruang	2 Ruang	200.000.000,00	0,00	0,00	-200.000.000,00	Kab. Asahan, Semua Kecamatan, Semua Kel/Desa	DAU YANG DITENTUKAN PENGGUNAANNYA BIDANG PENDIDIKAN	Memperkuat pembangunan sumber daya manusia (SDM), sains, teknologi, pendidikan, kesehatan, prestasi olahraga, kesetaraan gender, serta penguatan peran perempuan, pemuda (generasi milenial dan generasi Z), dan penyandang disabilitas.	- -			200.000.000,00	DINAS PENDIDIKAN
	1.01.02.2.04.0044	Pembangunan Unit Sekolah Baru (USB)																		
			Jumlah Sekolah Baru yang Telah Dibangun				1 Unit	1 Unit	1.000.000.000,00	0,00	0,00	-1.000.000.000,00	Kab. Asahan, Semua Kecamatan, Semua Kel/Desa	DAU YANG DITENTUKAN PENGGUNAANNYA BIDANG PENDIDIKAN	Memperkuat pembangunan sumber daya manusia (SDM), sains, teknologi, pendidikan, kesehatan, prestasi olahraga, kesetaraan gender, serta penguatan peran perempuan, pemuda (generasi milenial dan generasi Z), dan penyandang disabilitas.	- -			1.000.000.000,00	DINAS PENDIDIKAN
	1.01.02.2.04.0046	Penyelenggaraan Proses Belajar bagi Peserta Didik																		
			Jumlah Satuan Pendidikan yang Menyelenggarakan Proses Belajar				100 Peserta Didik	100 Peserta Didik	100.000.000,00	50.000.000,00	50.000.000,00	-50.000.000,00	Kab. Asahan, Semua Kecamatan, Semua Kel/Desa	DAU YANG DITENTUKAN PENGGUNAANNYA BIDANG PENDIDIKAN	Memperkuat pembangunan sumber daya manusia (SDM), sains, teknologi, pendidikan, kesehatan, prestasi olahraga, kesetaraan gender, serta penguatan peran perempuan, pemuda (generasi milenial dan generasi Z), dan penyandang disabilitas.	- -			100.000.000,00	DINAS PENDIDIKAN
	1.01.02.2.04.0047	Pembangunan Ruang Laboratorium																		

NO	KODE	URUSAN / BIDANG URUSAN / PROGRAM / KEGIATAN / SUB KEGIATAN	INDIKATOR PROGRAM / KEGIATAN / SUB KEGIATAN	TARGET AKHIR PERIODE RENSTRA OPD	REALISASI CAPAIAN RENJA OPD TAHUN 2023	PRAKIRAAN CAPAIAN TARGET RENJA OPD TAHUN 2024	CAPAIAN KINERJA DAN KERANGKA PENDANAAN										KELOMPOK SASARAN	PRAKIRAAN MAJU RENCANA TAHUN 2026		PERANGKAT DAERAH PENANGGUNG JAWAB
							TARGET 2025		PAGU INDIKATIF (Rp)			Bertambah/Berkurang (10-12)	LOKASI	SUMBER DANA	PRIORITAS			TARGET	PAGU INDIKATIF (Rp)	
							SEBELUM	SESUDAH	RKPD 2025	APBD 2025	RKPD PERUBAHAN 2025				NASIONAL	DAERAH				
1	2	3	4	5	6	7	8	9	10	11	12	13	14	15	16	17	18	19	20	21
			Jumlah Ruang Laboratorium yang Telah Dibangun				1 Ruang	1 Ruang	200.000.000,00	0,00	0,00	-200.000.000,00	Kab. Asahan, Semua Kecamatan, Semua Kel/Desa	DAU YANG DITENTUKAN PENGGUNAANNYA BIDANG PENDIDIKAN	Memperkuat pembangunan sumber daya manusia (SDM), sains, teknologi, pendidikan, kesehatan, prestasi olahraga, kesetaraan gender, serta penguatan peran perempuan, pemuda (generasi milenial dan generasi Z), dan penyandang disabilitas.	- -			200.000.000,00	DINAS PENDIDIKAN
	1.01.02.2.04.0048	Pengadaan Mebel Sekolah																		
			Jumlah Mebel Sekolah yang Tersedia				1 Paket	1 Paket	100.000.000,00	0,00	0,00	-100.000.000,00	Kab. Asahan, Semua Kecamatan, Semua Kel/Desa	DAU YANG DITENTUKAN PENGGUNAANNYA BIDANG PENDIDIKAN	Memperkuat pembangunan sumber daya manusia (SDM), sains, teknologi, pendidikan, kesehatan, prestasi olahraga, kesetaraan gender, serta penguatan peran perempuan, pemuda (generasi milenial dan generasi Z), dan penyandang disabilitas.	- -			100.000.000,00	DINAS PENDIDIKAN
	1.01.02.2.04.0049	Pemeliharaan Rutin Sarana, Prasarana dan Utilitas Sekolah																		
			Jumlah Sarana, Prasarana dan Utilitas Sekolah yang Dilaksanakan Pemeliharaan				1 Unit	1 Unit	200.000.000,00	0,00	0,00	-200.000.000,00	Kab. Asahan, Semua Kecamatan, Semua Kel/Desa	DAU YANG DITENTUKAN PENGGUNAANNYA BIDANG PENDIDIKAN	Memperkuat pembangunan sumber daya manusia (SDM), sains, teknologi, pendidikan, kesehatan, prestasi olahraga, kesetaraan gender, serta penguatan peran perempuan, pemuda (generasi milenial dan generasi Z), dan penyandang disabilitas.	- -			200.000.000,00	DINAS PENDIDIKAN
	1.01.02.2.04.0052	Pembangunan Sarana, Prasarana dan Utilitas Pendidikan Non Formal																		
			Jumlah Sarana, Prasarana dan Utilitas Pendidikan Non Formal yang Telah Dibangun				1 unit	1 unit	200.000.000,00	0,00	0,00	-200.000.000,00	Kab. Asahan, Semua Kecamatan, Semua Kel/Desa	DAU YANG DITENTUKAN PENGGUNAANNYA BIDANG PENDIDIKAN	Memperkuat pembangunan sumber daya manusia (SDM), sains, teknologi, pendidikan, kesehatan, prestasi olahraga, kesetaraan gender, serta penguatan peran perempuan, pemuda (generasi milenial dan generasi Z), dan penyandang disabilitas.	- -			200.000.000,00	DINAS PENDIDIKAN
	1.01.02.2.04.0061	Rehabilitasi Sedang/Berat Ruang Kelas Sekolah																		
			Jumlah Ruang Kelas Sekolah yang Telah Direhabilitasi Sedang/Berat				1 Ruang	1 Ruang	150.000.000,00	0,00	0,00	-150.000.000,00	Kab. Asahan, Semua Kecamatan, Semua Kel/Desa	DAU YANG DITENTUKAN PENGGUNAANNYA BIDANG PENDIDIKAN	Memperkuat pembangunan sumber daya manusia (SDM), sains, teknologi, pendidikan, kesehatan, prestasi olahraga, kesetaraan gender, serta penguatan peran perempuan, pemuda (generasi milenial dan generasi Z), dan penyandang disabilitas.	- -			150.000.000,00	DINAS PENDIDIKAN
2.	**1.01.04**	**PROGRAM PENDIDIK DAN TENAGA KEPENDIDIKAN**	**-**				**-**	**-**	**488.000.000,00**	**560.005.000,00**	**620.005.000,00**	**0,00**							**488.000.000,00**	
	1.01.04.2.01	Pemerataan Kuantitas dan Kualitas Pendidik dan Tenaga Kependidikan bagi Satuan Pendidikan Dasar, PAUD, dan Pendidikan Nonformal/Kesetaraan	-				-	-	488.000.000,00	560.005.000,00	620.005.000,00	132.005.000,00			-	- -	-		488.000.000,00	DINAS PENDIDIKAN
	1.01.04.2.01.0001	Perhitungan dan Pemetaan Pendidik dan Tenaga Kependidikan Satuan Pendidikan Dasar, PAUD, dan Pendidikan Nonformal/Kesetaraan																		
			Jumlah Dokumen Hasil Perhitungan dan Pemetaan Pendidik dan Tenaga Kependidikan Satuan Satuan Pendidikan Dasar, PAUD, dan Pendidikan Nonformal/Kesetaraan				1 Dokumen	1 Dokumen	288.000.000,00	480.005.000,00	480.005.000,00	192.005.000,00	Kab. Asahan, Semua Kecamatan, Semua Kel/Desa	DAU YANG DITENTUKAN PENGGUNAANNYA BIDANG PENDIDIKAN	-	- -			288.000.000,00	DINAS PENDIDIKAN
	1.01.04.2.01.0002	Penataan Pendistribusian Pendidik dan Tenaga Kependidikan bagi Satuan Pendidikan Dasar, PAUD, dan Pendidikan Nonformal/Kesetaraan																		
			Jumlah Laporan Hasil Pelaksanaan Penataan Pendistribusian Pendidik dan Tenaga Kependidikan Satuan Pendidikan Dasar, PAUD, dan Pendidikan Nonformal/Kesetaraan				1 Laporan	1 Laporan	200.000.000,00	80.000.000,00	140.000.000,00	-60.000.000,00	Kab. Asahan, Semua Kecamatan, Semua Kel/Desa	DAU YANG DITENTUKAN PENGGUNAANNYA BIDANG PENDIDIKAN	-	- -			200.000.000,00	DINAS PENDIDIKAN
	2	**URUSAN PEMERINTAHAN WAJIB YANG TIDAK BERKAITAN DENGAN PELAYANAN DASAR**							**4.794.999.720,00**	**8.219.999.494,00**	**10.787.499.244,00**	**5.992.499.524,00**							**4.794.999.720,00**	
	2.22	**URUSAN PEMERINTAHAN BIDANG KEBUDAYAAN**							**4.794.999.720,00**	**8.219.999.494,00**	**10.787.499.244,00**	**5.992.499.524,00**							**4.794.999.720,00**	
1.	**2.22.02**	**PROGRAM PENGEMBANGAN KEBUDAYAAN**	**Cakupan kelompok budaya yang dibina**				**100 %**	**100 %**	**1.999.999.750,00**	**6.544.999.950,00**	**7.349.999.700,00**	**0,00**							**1.999.999.750,00**	

NO	KODE	URUSAN / BIDANG URUSAN / PROGRAM / KEGIATAN / SUB KEGIATAN	INDIKATOR PROGRAM / KEGIATAN / SUB KEGIATAN	TARGET AKHIR PERIODE RENSTRA OPD	REALISASI CAPAIAN RENJA OPD TAHUN 2023	PRAKIRAAN CAPAIAN TARGET RENJA OPD TAHUN 2024	CAPAIAN KINERJA DAN KERANGKA PENDANAAN										KELOMPOK SASARAN	PRAKIRAAN MAJU RENCANA TAHUN 2026		PERANGKAT DAERAH PENANGGUNG JAWAB
							TARGET 2025		PAGU INDIKATIF (Rp)			Bertambah/Berkurang (10-12)	LOKASI	SUMBER DANA	PRIORITAS			TARGET	PAGU INDIKATIF (Rp)	
							SEBELUM	SESUDAH	RKPD 2025	APBD 2025	RKPD PERUBAHAN 2025				NASIONAL	DAERAH				
1	2	3	4	5	6	7	8	9	10	11	12	13	14	15	16	17	18	19	20	21
	2.22.02.2.01	Pengelolaan Kebudayaan yang Masyarakat Pelakunya dalam Daerah Kabupaten/Kota	*Jumlah objek budaya yang dilindungi*				2 Objek	2 Objek	175.000.000,00	99.999.950,00	274.999.700,00	99.999.700,00			Memperkuat penyelarasan kehidupan yang harmonis dengan lingkungan, alam, dan budaya serta peningkatan toleransi antarumat beragama untuk mencapai masyarakat yang adil dan makmur.	- -	Peningkatan pelayanan Objek Kebudayaan masyarakat		175.000.000,00	DINAS PENDIDIKAN
	2.22.02.2.01.0001	Pelindungan, Pengembangan, Pemanfaatan Objek Pemajuan Kebudayaan																		
			Jumlah Objek Pemajuan Kebudayaan yang Dilakukan Pelindungan, Pengembangan, Pemanfaatan				1 Objek	1 Objek	75.000.000,00	99.999.950,00	274.999.700,00	199.999.700,00	Kab. Asahan, Semua Kecamatan, Semua Kel/Desa	DAU YANG DITENTUKAN PENGGUNAANNYA BIDANG PENDIDIKAN	Memperkuat penyelarasan kehidupan yang harmonis dengan lingkungan, alam, dan budaya serta peningkatan toleransi antarumat beragama untuk mencapai masyarakat yang adil dan makmur.	- -			75.000.000,00	DINAS PENDIDIKAN
	2.22.02.2.01.0002	Pembinaan Sumber Daya Manusia, Lembaga, dan Pranata Kebudayaan																		
			Jumlah Peserta Pembinaan Sumber Daya Manusia, Lembaga, dan Pranata Kebudayaan				100 Orang	100 Orang	100.000.000,00	0,00	0,00	-100.000.000,00	Kab. Asahan, Semua Kecamatan, Semua Kel/Desa	DAU YANG DITENTUKAN PENGGUNAANNYA BIDANG PENDIDIKAN	Memperkuat penyelarasan kehidupan yang harmonis dengan lingkungan, alam, dan budaya serta peningkatan toleransi antarumat beragama untuk mencapai masyarakat yang adil dan makmur.	- -			100.000.000,00	DINAS PENDIDIKAN
	2.22.02.2.02	Pelestarian Kesenian Tradisional yang Masyarakat Pelakunya dalam Daerah Kabupaten/Kota	*Jumlah objek kesenian yang dilestarikan*				5 Kesenian	5 Kesenian	1.524.999.750,00	4.945.000.000,00	5.575.000.000,00	4.050.000.250,00			-	- -	-		1.524.999.750,00	DINAS PENDIDIKAN
	2.22.02.2.02.0001	Pelindungan, Pengembangan, Pemanfaatan Objek Pemajuan Tradisi Budaya																		
			Jumlah Objek Pemajuan Tradisi Budaya yang Dilakukan Pelindungan, Pengembangan dan Pemanfaatan				1 Objek	1 Objek	1.274.999.750,00	4.945.000.000,00	5.575.000.000,00	4.300.000.250,00	Kab. Asahan, Semua Kecamatan, Semua Kel/Desa	DAU YANG DITENTUKAN PENGGUNAANNYA BIDANG PENDIDIKAN	-	- -			1.274.999.750,00	DINAS PENDIDIKAN
	2.22.02.2.02.0002	Pembinaan Sumber Daya Manusia, Lembaga, dan Pranata Tradisional																		
			Jumlah Laporan Pembinaan Sumber Daya Manusia, Lembaga, dan Pranata Tradisional				1 Laporan	1 Laporan	100.000.000,00	0,00	0,00	-100.000.000,00	Kab. Asahan, Semua Kecamatan, Semua Kel/Desa	DAU YANG DITENTUKAN PENGGUNAANNYA BIDANG PENDIDIKAN	-	- -			100.000.000,00	DINAS PENDIDIKAN
	2.22.02.2.02.0003	Pemberian Penghargaan kepada Pihak yang Berprestasi atau Berkontribusi Luar Biasa Sesuai dengan Prestasi dan Kontribusinya dalam Pemajuan Kebudayaan																		
			Jumlah Orang/Lembaga yang Diberi Penghargaan untuk Mereka yang Berjasa dalam Pemajuan Kebudayaan				100 Sertifikat	100 Sertifikat	150.000.000,00	0,00	0,00	-150.000.000,00	Kab. Asahan, Semua Kecamatan, Semua Kel/Desa	DAU YANG DITENTUKAN PENGGUNAANNYA BIDANG PENDIDIKAN	-	- -			150.000.000,00	DINAS PENDIDIKAN
	2.22.02.2.03	Pembinaan Lembaga Adat yang Penganutnya dalam Daerah Kabupaten/Kota	*Jumlah etnis yang diberdayakan*				14 Etnis	14 Etnis	300.000.000,00	1.500.000.000,00	1.500.000.000,00	1.200.000.000,00			-	- -	-		300.000.000,00	DINAS PENDIDIKAN
	2.22.02.2.03.0001	Pelindungan, Pengembangan, Pemanfaatan Objek Pemajuan Lembaga Adat																		
			Jumlah Objek Pemajuan Lembaga Adat yang Telah Dilakukan Pelindungan, Pengembangan dan Pemanfaatan				1 Objek	1 Objek	100.000.000,00	1.500.000.000,00	1.500.000.000,00	1.400.000.000,00	Kab. Asahan, Semua Kecamatan, Semua Kel/Desa	DAU YANG DITENTUKAN PENGGUNAANNYA BIDANG PENDIDIKAN	-	- -			100.000.000,00	DINAS PENDIDIKAN
	2.22.02.2.03.0002	Pembinaan Sumber Daya Manusia, Lembaga, dan Pranata Adat																		
			Jumlah Sumber Daya Manusia, Lembaga, dan Pranata Adat yang Dibina				100 Orang	100 Orang	100.000.000,00	0,00	0,00	-100.000.000,00	Kab. Asahan, Semua Kecamatan, Semua Kel/Desa	DAU YANG DITENTUKAN PENGGUNAANNYA BIDANG PENDIDIKAN	-	- -			100.000.000,00	DINAS PENDIDIKAN
	2.22.02.2.03.0003	Penyediaan Sarana dan Prasarana Pembinaan Lembaga Adat																		
			Jumlah Sarana dan Prasarana Lembaga Adat yang Disediakan/Difasilitasi				1 Unit	1 Unit	100.000.000,00	0,00	0,00	-100.000.000,00	Kab. Asahan, Semua Kecamatan, Semua Kel/Desa	DAU YANG DITENTUKAN PENGGUNAANNYA BIDANG PENDIDIKAN	-	- -			100.000.000,00	DINAS PENDIDIKAN
2.	**2.22.03**	**PROGRAM PENGEMBANGAN KESENIAN TRADISIONAL**	**Cakupan kelompok kesenian yang dibina**				**50,00 %**	**50,00 %**	**700.000.000,00**	**959.999.800,00**	**959.999.800,00**	**0,00**							**700.000.000,00**	
	2.22.03.2.01	Pembinaan Kesenian yang Masyarakat Pelakunya dalam Daerah Kabupaten/Kota	*Jumlah kelompok kesenian yang dibina*				26 Kelompok	26 Kelompok	700.000.000,00	959.999.800,00	959.999.800,00	259.999.800,00			-	- -	-		700.000.000,00	DINAS PENDIDIKAN
	2.22.03.2.01.0001	Peningkatan Pendidikan dan Pelatihan Sumber Daya Manusia Kesenian Tradisional																		
			Jumlah Sumber Daya Manusia Kesenian Tradisional yang Mendapat Pendidikan dan Pelatihan (Ditingkatkan Kompetensinya)				300 Orang	300 Orang	500.000.000,00	959.999.800,00	959.999.800,00	459.999.800,00	Kab. Asahan, Semua Kecamatan, Semua Kel/Desa	DAU YANG DITENTUKAN PENGGUNAANNYA BIDANG PENDIDIKAN	-	- -			500.000.000,00	DINAS PENDIDIKAN
	2.22.03.2.01.0002	Standardisasi dan Sertifikasi Sumber Daya Manusia Kesenian Tradisional Sesuai dengan Kebutuhan dan Tuntutan																		
			Jumlah Sumber Daya Manusia Kesenian Tradisonal yang Mengikuti Proses Standarisasi				100 Sertifikat	100 Sertifikat	100.000.000,00	0,00	0,00	-100.000.000,00	Kab. Asahan, Semua Kecamatan, Semua Kel/Desa	DAU YANG DITENTUKAN PENGGUNAANNYA BIDANG PENDIDIKAN	-	- -			100.000.000,00	DINAS PENDIDIKAN
	2.22.03.2.01.0003	Peningkatan Kapasitas Tata Kelola Lembaga Kesenian Tradisional																		
			Jumlah Lembaga Kesenian Tradisional yang Ditingkatkan Kapasitasnya				1 Lembaga	1 Lembaga	100.000.000,00	0,00	0,00	-100.000.000,00	Kab. Asahan, Semua Kecamatan, Semua Kel/Desa	DAU YANG DITENTUKAN PENGGUNAANNYA BIDANG PENDIDIKAN	-	- -			100.000.000,00	DINAS PENDIDIKAN
3.	**2.22.05**	**PROGRAM PELESTARIAN DAN PENGELOLAAN CAGAR BUDAYA**	**Benda, Situs dan Kawasan Cagar Budaya yang dilestarikan**				**83,33 %**	**83,33 %**	**1.575.000.000,00**	**519.999.750,00**	**2.282.499.750,00**	**0,00**							**1.575.000.000,00**	
	2.22.05.2.01	Penetapan Cagar Budaya Peringkat Kabupaten/Kota	*Jumlah cagar budaya diletapkan*				1 Situs	1 Situs	200.000.000,00	519.999.750,00	512.499.750,00	312.499.750,00			-	- -	Meningkatnya pemeliharaan dan pendataan cagar budaya		200.000.000,00	DINAS PENDIDIKAN

NO	KODE	URUSAN / BIDANG URUSAN / PROGRAM / KEGIATAN / SUB KEGIATAN	INDIKATOR PROGRAM / KEGIATAN / SUB KEGIATAN	TARGET AKHIR PERIODE RENSTRA OPD	REALISASI CAPAIAN RENJA OPD TAHUN 2023	PRAKIRAAN CAPAIAN TARGET RENJA OPD TAHUN 2024	CAPAIAN KINERJA DAN KERANGKA PENDANAAN										KELOMPOK SASARAN	PRAKIRAAN MAJU RENCANA TAHUN 2026		PERANGKAT DAERAH PENANGGUNG JAWAB
							TARGET 2025		PAGU INDIKATIF (Rp)			Bertambah/Berkurang (10-12)	LOKASI	SUMBER DANA	PRIORITAS			TARGET	PAGU INDIKATIF (Rp)	
							SEBELUM	SESUDAH	RKPD 2025	APBD 2025	RKPD PERUBAHAN 2025				NASIONAL	DAERAH				
1	2	3	4	5	6	7	8	9	10	11	12	13	14	15	16	17	18	19	20	21
	2.22.05.2.01.0001	Pendaftaran Objek Diduga Cagar Budaya																		
			Jumlah Objek Diduga Cagar Budaya yang Didaftarkan				1 Objek	1 Objek	100.000.000,00	0,00	0,00	-100.000.000,00	Kab. Asahan, Semua Kecamatan, Semua Kel/Desa	DAU YANG DITENTUKAN PENGGUNAANNYA BIDANG PENDIDIKAN	-	- -			100.000.000,00	DINAS PENDIDIKAN
	2.22.05.2.01.0002	Penetapan Cagar Budaya																		
			Jumlah Objek Cagar Budaya yang Ditetapkan				10 Objek	10 Objek	100.000.000,00	519.999.750,00	512.499.750,00	412.499.750,00	Kab. Asahan, Semua Kecamatan, Semua Kel/Desa	DAU YANG DITENTUKAN PENGGUNAANNYA BIDANG PENDIDIKAN	-	- -			100.000.000,00	DINAS PENDIDIKAN
	2.22.05.2.02	Pengelolaan Cagar Budaya Peringkat Kabupaten/Kota	*Jumlah kunjungan*				100 Orang	100 Orang	1.375.000.000,00	0,00	1.770.000.000,00	395.000.000,00			-	- -	-		1.375.000.000,00	DINAS PENDIDIKAN
	2.22.05.2.02.0001	Pelindungan Cagar Budaya																		
			Jumlah Objek Cagar Budaya yang Dilindungi				5 Objek	5 Objek	150.000.000,00	0,00	0,00	-150.000.000,00	Kab. Asahan, Semua Kecamatan, Semua Kel/Desa	DAU YANG DITENTUKAN PENGGUNAANNYA BIDANG PENDIDIKAN	-	- -			150.000.000,00	DINAS PENDIDIKAN
	2.22.05.2.02.0002	Pengembangan Cagar Budaya																		
			Jumlah Objek Cagar Budaya yang Dikembangkan				1 Objek	1 Objek	1.100.000.000,00	0,00	1.770.000.000,00	670.000.000,00	Kab. Asahan, Semua Kecamatan, Semua Kel/Desa	DAU YANG DITENTUKAN PENGGUNAANNYA BIDANG PENDIDIKAN	-	- -			1.100.000.000,00	DINAS PENDIDIKAN
	2.22.05.2.02.0003	Pemanfaatan Cagar Budaya																		
			Jumlah Objek Cagar Budaya yang Dimanfaatkan				1 Objek	1 Objek	125.000.000,00	0,00	0,00	-125.000.000,00	Kab. Asahan, Semua Kecamatan, Semua Kel/Desa	DAU YANG DITENTUKAN PENGGUNAANNYA BIDANG PENDIDIKAN	-	- -			125.000.000,00	DINAS PENDIDIKAN
4.	**2.22.06**	**PROGRAM PENGELOLAAN PERMUSEUMAN**	**Tingkat kunjungan museum**				**25,60 %**	**25,60 %**	**519.999.970,00**	**194.999.994,00**	**194.999.994,00**	**0,00**							**519.999.970,00**	
	2.22.06.2.01	Pengelolaan Museum Kabupaten/Kota	*Jumlah Kunjungan*				5000 Orang	5000 Orang	519.999.970,00	194.999.994,00	194.999.994,00	-324.999.976,00			-	- -	-		519.999.970,00	DINAS PENDIDIKAN
	2.22.06.2.01.0001	Pelindungan, Pengembangan, dan Pemanfataan Koleksi Secara Terpadu																		
			Jumlah Koleksi Museum yang Dilakukan Pelindungan, Pengembangan, dan Pemanfataan Koleksi Secara Terpadu				1 Unit	1 Unit	100.000.000,00	0,00	0,00	-100.000.000,00	Kab. Asahan, Semua Kecamatan, Semua Kel/Desa	DAU YANG DITENTUKAN PENGGUNAANNYA BIDANG PENDIDIKAN	-	- -			100.000.000,00	DINAS PENDIDIKAN
	2.22.06.2.01.0002	Pembinaan dan Peningkatan Mutu dan Kapasitas Sumber Daya Manusia Permuseuman																		
			Jumlah Sumber Daya Manusia Permuseuman yang Ditingkatkan Mutu dan Kapasitasnya				100 Orang	100 Orang	100.000.000,00	0,00	0,00	-100.000.000,00	Kab. Asahan, Semua Kecamatan, Semua Kel/Desa	DAU YANG DITENTUKAN PENGGUNAANNYA BIDANG PENDIDIKAN	-	- -			100.000.000,00	DINAS PENDIDIKAN
	2.22.06.2.01.0003	Peningkatan Pelayanan dan Akses Masyarakat Terhadap Museum																		
			Jumlah Pelayanan dan Akses Masyarakat Terhadap Museum				1 Unit	1 Unit	50.000.000,00	0,00	0,00	-50.000.000,00	Kab. Asahan, Semua Kecamatan, Semua Kel/Desa	DAU YANG DITENTUKAN PENGGUNAANNYA BIDANG PENDIDIKAN	-	- -			50.000.000,00	DINAS PENDIDIKAN
	2.22.06.2.01.0004	Penyediaan dan Pemeliharaan Sarana dan Prasarana Museum																		
			Jumlah Sarana dan Prasarana Museum yang Tersedia dan Terpelihara				1 Unit	1 Unit	169.999.970,00	194.999.994,00	194.999.994,00	25.000.024,00	Kab. Asahan, Semua Kecamatan, Semua Kel/Desa	DAU YANG DITENTUKAN PENGGUNAANNYA BIDANG PENDIDIKAN	-	- -			169.999.970,00	DINAS PENDIDIKAN
	2.22.06.2.01.0005	Revitalisasi Sarana dan Prasarana Museum																		
			Jumlah Sarana dan Prasarana Museum yang Direvitalisasi				1 Unit	1 Unit	100.000.000,00	0,00	0,00	-100.000.000,00	Kab. Asahan, Semua Kecamatan, Semua Kel/Desa	DAU YANG DITENTUKAN PENGGUNAANNYA BIDANG PENDIDIKAN	-	- -			100.000.000,00	DINAS PENDIDIKAN
		DINAS KESEHATAN							**168.446.002.726,48**	**158.828.996.392,00**	**199.924.884.298,00**	**31.478.881.571,52**							**191.208.834.625,23**	
	1	**URUSAN PEMERINTAHAN WAJIB YANG BERKAITAN DENGAN PELAYANAN DASAR**							**168.446.002.726,48**	**158.828.996.392,00**	**199.924.884.298,00**	**31.478.881.571,52**							**191.208.834.625,23**	
	1.02	**URUSAN PEMERINTAHAN BIDANG KESEHATAN**							**168.446.002.726,48**	**158.828.996.392,00**	**199.924.884.298,00**	**31.478.881.571,52**							**191.208.834.625,23**	
1.	**1.02.01**	**PROGRAM PENUNJANG URUSAN PEMERINTAHAN DAERAH KABUPATEN/KOTA**	**Persentase Tertib Administrasi Layanan Pemerintahan**				**100 Persen**	**100 Persen**	**89.936.808.111,48**	**80.949.762.294,00**	**84.249.504.658,00**	**110.943.329,52**							**90.047.751.441,00**	
	1.02.01.2.01	Perencanaan, Penganggaran, dan Evaluasi Kinerja Perangkat Daerah	*Persentase Pelaksanaan Perencanaan, Penganggaran dan Evaluasi Kinerja Perangkat Daerah*				100 Persen	100 Persen	145.829.506,00	30.000.000,00	30.000.000,00	-115.829.506,00			-	4. Asahan Swasembada Pangan Petani Makmur 4. Asahan Swasembada Pangan Petani Makmur	Pelaksanaan Perencanaan, Penganggaran dan Evaluasi Kinerja Perangkat Daerah		36.500.000,00	DINAS KESEHATAN
	1.02.01.2.01.0001	Penyusunan Dokumen Perencanaan Perangkat Daerah																		
			Jumlah Dokumen Perencanaan Perangkat Daerah				7 Dokumen	7 Dokumen	24.287.634,00	10.000.000,00	10.000.000,00	-14.287.634,00	Kab. Asahan, Semua Kecamatan, Semua Kel/Desa	DANA ALOKASI UMUM (DAU)	-	4. Asahan Swasembada Pangan Petani Makmur 4. Asahan Swasembada Pangan Petani Makmur			12.000.000,00	DINAS KESEHATAN
	1.02.01.2.01.0002	Koordinasi dan Penyusunan Dokumen RKA-SKPD																		
			Jumlah Dokumen RKA-SKPD dan Laporan Hasil Koordinasi Penyusunan Dokumen RKA-SKPD				2 Dokumen	2 Dokumen	60.770.936,00	10.000.000,00	10.000.000,00	-50.770.936,00	Kab. Asahan, Semua Kecamatan, Semua Kel/Desa	DANA ALOKASI UMUM (DAU)	-	- -			12.000.000,00	DINAS KESEHATAN
	1.02.01.2.01.0007	Evaluasi Kinerja Perangkat Daerah																		
			Jumlah Laporan Evaluasi Kinerja Perangkat Daerah				4 Laporan	4 Laporan	60.770.936,00	10.000.000,00	10.000.000,00	-50.770.936,00	Kab. Asahan, Semua Kecamatan, Semua Kel/Desa	DANA ALOKASI UMUM (DAU)	-	- -			12.500.000,00	DINAS KESEHATAN

NO	KODE	URUSAN / BIDANG URUSAN / PROGRAM / KEGIATAN / SUB KEGIATAN	INDIKATOR PROGRAM / KEGIATAN / SUB KEGIATAN	TARGET AKHIR PERIODE RENSTRA OPD	REALISASI CAPAIAN RENJA OPD TAHUN 2023	PRAKIRAAN CAPAIAN TARGET RENJA OPD TAHUN 2024	CAPAIAN KINERJA DAN KERANGKA PENDANAAN										KELOMPOK SASARAN	PRAKIRAAN MAJU RENCANA TAHUN 2026		PERANGKAT DAERAH PENANGGUNG JAWAB
							TARGET 2025		PAGU INDIKATIF (Rp)			Bertambah/Berkurang (10-12)	LOKASI	SUMBER DANA	PRIORITAS			TARGET	PAGU INDIKATIF (Rp)	
							SEBELUM	SESUDAH	RKPD 2025	APBD 2025	RKPD PERUBAHAN 2025				NASIONAL	DAERAH				
1	2	3	4	5	6	7	8	9	10	11	12	13	14	15	16	17	18	19	20	21
	1.02.01.2.02	Administrasi Keuangan Perangkat Daerah	*Persentase Terlaksananya Kegiatan Administrasi Keuangan Perangkat Daerah*				100 Persen	100 Persen	87.808.501.670,48	77.961.216.796,00	80.664.149.047,00	-7.144.352.623,48			-	- -	Aparatur Sipil Negara		88.000.000.000,00	DINAS KESEHATAN
	1.02.01.2.02.0001	Penyediaan Gaji dan Tunjangan ASN																		
			Jumlah Orang yang Menerima Gaji dan Tunjangan ASN				1220 Orang /bulan	1220 Orang /bulan	87.808.501.670,48	77.961.216.796,00	80.664.149.047,00	-7.144.352.623,48	Kab. Asahan, Semua Kecamatan, Semua Kel/Desa	DANA ALOKASI UMUM (DAU) DAU TAMBAHAN DUKUNGAN PENDANAAN ATAS KEBIJAKAN PENGGAJIAN PEGAWAI PEMERINTAH DENGAN PERJANJIAN KERJA	-	- -			88.000.000.000,00	DINAS KESEHATAN
	1.02.01.2.03	Administrasi Barang Milik Daerah pada Perangkat Daerah	*Persentase Terlaksananya Kegiatan Administrasi Barang Milik Daerah pada Perangkat Daerah*				95 Persen	95 Persen	28.622.500,00	10.000.000,00	20.000.000,00	-8.622.500,00			-	4. Asahan Swasembada Pangan Petani Makmur 4. Asahan Swasembada Pangan Petani Makmur	Administrasi Barang Milik Daerah		20.000.000,00	DINAS KESEHATAN
	1.02.01.2.03.0004	Pembinaan, Pengawasan, dan Pengendalian Barang Milik Daerah pada SKPD																		
			Jumlah Laporan Hasil Pembinaan, Pengawasan, dan Pengendalian Barang Milik Daerah pada SKPD				1 Laporan	1 Laporan	28.622.500,00	10.000.000,00	20.000.000,00	-8.622.500,00	Kab. Asahan, Semua Kecamatan, Semua Kel/Desa	DANA ALOKASI UMUM (DAU)	-	4. Asahan Swasembada Pangan Petani Makmur 4. Asahan Swasembada Pangan Petani Makmur			20.000.000,00	DINAS KESEHATAN
	1.02.01.2.04	Administrasi Pendapatan Daerah Kewenangan Perangkat Daerah	*Persentase Terlaksananya Kegiatan Administrasi Pendapatan Daerah Kewenangan Perangkat Daerah*				95 Persen	95 Persen	28.622.500,00	0,00	0,00	-28.622.500,00			-	- -	Administrasi Pendapatan Daerah Kewenangan Perangkat Daerah		30.626.075,00	DINAS KESEHATAN
	1.02.01.2.04.0007	Pelaporan Pengelolaan Retribusi Daerah																		
			Jumlah Laporan Pengelolaan Retribusi Daerah				0 Dokumen	0 Dokumen	28.622.500,00	0,00	0,00	-28.622.500,00	Kab. Asahan, Semua Kecamatan, Semua Kel/Desa	DANA ALOKASI UMUM (DAU)	-	- -			30.626.075,00	DINAS KESEHATAN
	1.02.01.2.05	Administrasi Kepegawaian Perangkat Daerah	*Persentase Pelaksanaan Administrasi Kepegawaian Perangkat Daerah*				96 Persen	96 Persen	122.504.300,00	118.003.440,00	108.003.440,00	-14.500.860,00			-	- -	Administrasi Kepegawaian Perangkat Daerah		131.079.728,00	DINAS KESEHATAN
	1.02.01.2.05.0002	Pengadaan Pakaian Dinas beserta Atribut Kelengkapannya																		
			Jumlah Paket Pakaian Dinas beserta Atribut Kelengkapan				160 Paket	160 Paket	0,00	98.003.440,00	98.003.440,00	98.003.440,00	Kab. Asahan, Semua Kecamatan, Semua Kel/Desa	DANA ALOKASI UMUM (DAU)	-	- -			104.863.808,00	DINAS KESEHATAN
	1	**NON URUSAN**							**168.446.002.726,48**	**158.828.996.392,00**	**199.924.884.298,00**	**31.478.881.571,52**							**191.208.834.625,23**	
	1.02	**URUSAN PEMERINTAHAN BIDANG XX**							**168.446.002.726,48**	**158.828.996.392,00**	**199.924.884.298,00**	**31.478.881.571,52**							**191.208.834.625,23**	
	1.02.01.2.05.0002	Pengadaan Pakaian Dinas beserta Atribut Kelengkapannya																		
	1	**URUSAN PEMERINTAHAN WAJIB YANG BERKAITAN DENGAN PELAYANAN DASAR**							**168.446.002.726,48**	**158.828.996.392,00**	**199.924.884.298,00**	**31.478.881.571,52**							**191.208.834.625,23**	
	1.02	**URUSAN PEMERINTAHAN BIDANG KESEHATAN**							**168.446.002.726,48**	**158.828.996.392,00**	**199.924.884.298,00**	**31.478.881.571,52**							**191.208.834.625,23**	
	1.02.01.2.05.0005	Monitoring, Evaluasi, dan Penilaian Kinerja Pegawai																		
			Jumlah Dokumen Monitoring, Evaluasi, dan Penilaian Kinerja Pegawai				0 Dokumen	0 Dokumen	24.500.860,00	20.000.000,00	10.000.000,00	-14.500.860,00	Kab. Asahan, Semua Kecamatan, Semua Kel/Desa	DANA ALOKASI UMUM (DAU)	-	4. Asahan Swasembada Pangan Petani Makmur 4. Asahan Swasembada Pangan Petani Makmur			26.215.920,00	DINAS KESEHATAN
	1.02.01.2.06	Administrasi Umum Perangkat Daerah	*Persentase Pelaksanaan Administrasi Umum Perangkat Daerah*				98 Persen	98 Persen	463.268.635,00	623.837.997,00	1.015.052.110,00	551.783.475,00			-	- -	Administrasi Umum Perangkat Daerah		642.873.638,00	DINAS KESEHATAN
	1.02.01.2.06.0001	Penyediaan Komponen Instalasi Listrik/Penerangan Bangunan Kantor																		
			Jumlah Paket Komponen Instalasi Listrik/Penerangan Bangunan Kantor yang Disediakan				12 Paket	12 Paket	12.960.594,00	12.960.594,00	12.960.594,00	0,00	Kab. Asahan, Semua Kecamatan, Semua Kel/Desa	DANA ALOKASI UMUM (DAU)	-	- -			13.000.000,00	DINAS KESEHATAN
	1.02.01.2.06.0002	Penyediaan Peralatan dan Perlengkapan Kantor																		
			Jumlah Paket Peralatan dan Perlengkapan Kantor yang Disediakan				12 Paket	12 Paket	0,00	89.744.475,00	397.883.252,00	397.883.252,00	Kab. Asahan, Semua Kecamatan, Semua Kel/Desa	DANA ALOKASI UMUM (DAU)	-	- -			96.026.588,00	DINAS KESEHATAN
	1	**NON URUSAN**							**168.446.002.726,48**	**158.828.996.392,00**	**199.924.884.298,00**	**31.478.881.571,52**							**191.208.834.625,23**	
	1.02	**URUSAN PEMERINTAHAN BIDANG XX**							**168.446.002.726,48**	**158.828.996.392,00**	**199.924.884.298,00**	**31.478.881.571,52**							**191.208.834.625,23**	
	1.02.01.2.06.0002	Penyediaan Peralatan dan Perlengkapan Kantor																		
	1	**URUSAN PEMERINTAHAN WAJIB YANG BERKAITAN DENGAN PELAYANAN DASAR**							**168.446.002.726,48**	**158.828.996.392,00**	**199.924.884.298,00**	**31.478.881.571,52**							**191.208.834.625,23**	
	1.02	**URUSAN PEMERINTAHAN BIDANG KESEHATAN**							**168.446.002.726,48**	**158.828.996.392,00**	**199.924.884.298,00**	**31.478.881.571,52**							**191.208.834.625,23**	
	1.02.01.2.06.0003	Penyediaan Peralatan Rumah Tangga																		
			Jumlah Paket Peralatan Rumah Tangga yang Disediakan				12 Paket	12 Paket	52.419.988,00	34.164.100,00	95.239.436,00	42.819.448,00	Kab. Asahan, Semua Kecamatan, Semua Kel/Desa	DANA ALOKASI UMUM (DAU)	-	4. Asahan Swasembada Pangan Petani Makmur 4. Asahan Swasembada Pangan Petani Makmur			35.100.000,00	DINAS KESEHATAN
	1.02.01.2.06.0004	Penyediaan Bahan Logistik Kantor																		

NO	KODE	URUSAN / BIDANG URUSAN / PROGRAM / KEGIATAN / SUB KEGIATAN	INDIKATOR PROGRAM / KEGIATAN / SUB KEGIATAN	TARGET AKHIR PERIODE RENSTRA OPD	REALISASI CAPAIAN RENJA OPD TAHUN 2023	PRAKIRAAN CAPAIAN TARGET RENJA OPD TAHUN 2024	CAPAIAN KINERJA DAN KERANGKA PENDANAAN										KELOMPOK SASARAN	PRAKIRAAN MAJU RENCANA TAHUN 2026		PERANGKAT DAERAH PENANGGUNG JAWAB
							TARGET 2025		PAGU INDIKATIF (Rp)			Bertambah/Berkurang (10-12)	LOKASI	SUMBER DANA	PRIORITAS			TARGET	PAGU INDIKATIF (Rp)	
							SEBELUM	SESUDAH	RKPD 2025	APBD 2025	RKPD PERUBAHAN 2025				NASIONAL	DAERAH				
1	2	3	4	5	6	7	8	9	10	11	12	13	14	15	16	17	18	19	20	21
			Jumlah Paket Bahan Logistik Kantor yang Disediakan				12 Paket	12 Paket	63.315.000,00	40.000.000,00	55.000.000,00	-8.315.000,00	Kab. Asahan, Semua Kecamatan, Semua Kel/Desa	DANA ALOKASI UMUM (DAU)	-	4. Asahan Swasembada Pangan Petani Makmur 4. Asahan Swasembada Pangan Petani Makmur			43.747.050,00	DINAS KESEHATAN
	1.02.01.2.06.0005	Penyediaan Barang Cetakan dan Penggandaan																		
			Jumlah Paket Barang Cetakan dan Penggandaan yang Disediakan				12 Paket	12 Paket	43.188.828,00	43.188.828,00	43.188.828,00	0,00	Kab. Asahan, Semua Kecamatan, Semua Kel/Desa	DANA ALOKASI UMUM (DAU)	-	- -			44.000.000,00	DINAS KESEHATAN
	1.02.01.2.06.0007	Penyediaan Bahan/Material																		
			Jumlah Paket Bahan/Material yang Disediakan				3 Paket	2 Paket	52.431.840,00	50.000.000,00	57.000.000,00	4.568.160,00	Kab. Asahan, Semua Kecamatan, Semua Kel/Desa	DANA ALOKASI UMUM (DAU)	-	4. Asahan Swasembada Pangan Petani Makmur 4. Asahan Swasembada Pangan Petani Makmur			53.000.000,00	DINAS KESEHATAN
	1.02.01.2.06.0009	Penyelenggaraan Rapat Koordinasi dan Konsultasi SKPD																		
			Jumlah Laporan Penyelenggaraan Rapat Koordinasi dan Konsultasi SKPD				12 Laporan	12 Laporan	149.207.910,00	353.780.000,00	353.780.000,00	204.572.090,00	Kab. Asahan, Semua Kecamatan, Semua Kel/Desa	DANA ALOKASI UMUM (DAU)	-	4. Asahan Swasembada Pangan Petani Makmur 4. Asahan Swasembada Pangan Petani Makmur			358.000.000,00	DINAS KESEHATAN
	1.02.01.2.08	Penyediaan Jasa Penunjang Urusan Pemerintahan Daerah	*Jumlah Paket Pengadaan Barang Milik Daerah Penunjang Urusan Pemerinath Daerah*				4 Paket	4 Paket	807.984.000,00	854.204.061,00	951.800.061,00	143.816.061,00			-	- -	Paket Pengadaan Barang Milik Daerah Penunjang Urusan Pemerinath Daerah		881.000.000,00	DINAS KESEHATAN
	1.02.01.2.08.0002	Penyediaan Jasa Komunikasi, Sumber Daya Air dan Listrik																		
			Jumlah Laporan Penyediaan Jasa Komunikasi, Sumber Daya Air dan Listrik yang Disediakan				12 Laporan	12 Laporan	350.000.000,00	350.000.000,00	350.000.000,00	0,00	Kab. Asahan, Semua Kecamatan, Semua Kel/Desa	DANA ALOKASI UMUM (DAU)	-	- -			371.000.000,00	DINAS KESEHATAN
	1.02.01.2.08.0004	Penyediaan Jasa Pelayanan Umum Kantor																		
			Jumlah Laporan Penyediaan Jasa Pelayanan Umum Kantor yang Disediakan				12 Laporan	12 Laporan	457.984.000,00	504.204.061,00	601.800.061,00	143.816.061,00	Kab. Asahan, Semua Kecamatan, Semua Kel/Desa	DANA ALOKASI UMUM (DAU)	-	- -			510.000.000,00	DINAS KESEHATAN
	1.02.01.2.09	Pemeliharaan Barang Milik Daerah Penunjang Urusan Pemerintahan Daerah	*Persentase Pelaksanaan Pemeliharaan Barang Milik Daerah Penunjang Urusan Pemerintah Daerah*				100 Persen	100 Persen	531.475.000,00	1.352.500.000,00	1.460.500.000,00	929.025.000,00			-	4. Asahan Swasembada Pangan Petani Makmur 4. Asahan Swasembada Pangan Petani Makmur	Pemeliharaan Barang Milik Daerah Penunjang Urusan Pemerintah Daerah		305.672.000,00	DINAS KESEHATAN
	1.02.01.2.09.0002	Penyediaan Jasa Pemeliharaan, Biaya Pemeliharaan, Pajak dan Perizinan Kendaraan Dinas Operasional atau Lapangan																		
			Jumlah Kendaraan Dinas Operasional atau Lapangan yang Dipelihara dan dibayarkan Pajak dan Perizinannya				12 Unit	12 Unit	391.200.000,00	200.000.000,00	293.000.000,00	-98.200.000,00	Kab. Asahan, Semua Kecamatan, Semua Kel/Desa	DANA ALOKASI UMUM (DAU)	-	4. Asahan Swasembada Pangan Petani Makmur 4. Asahan Swasembada Pangan Petani Makmur			214.672.000,00	DINAS KESEHATAN
	1.02.01.2.09.0009	Pemeliharaan/Rehabilitasi Gedung Kantor dan Bangunan Lainnya																		
			Jumlah Gedung Kantor dan Bangunan Lainnya yang Dipelihara/Direhabilitasi				3 Unit	3 Unit	100.200.000,00	1.127.500.000,00	1.137.500.000,00	1.037.300.000,00	Kab. Asahan, Semua Kecamatan, Semua Kel/Desa	DANA ALOKASI UMUM (DAU)	-	- -			64.000.000,00	DINAS KESEHATAN
	1.02.01.2.09.0010	Pemeliharaan/Rehabilitasi Sarana dan Prasarana Gedung Kantor atau Bangunan Lainnya																		
			Jumlah Sarana dan Prasarana Gedung Kantor atau Bangunan Lainnya yang Dipelihara/Direhabilitasi				38 Unit	38 Unit	40.075.000,00	25.000.000,00	30.000.000,00	-10.075.000,00	Kab. Asahan, Semua Kecamatan, Semua Kel/Desa	DANA ALOKASI UMUM (DAU)	-	- -			27.000.000,00	DINAS KESEHATAN
1.	**1.02.02**	**PROGRAM PEMENUHAN UPAYA KESEHATAN PERORANGAN DAN UPAYA KESEHATAN MASYARAKAT**	**Cakupan Kasus Malaria (Annual Parasite Incidence) Indeks Kepuasan Masyarakat Persentase Fasilitas Pelayanan Kesehatan Terakreditasi Paripurna Angka Kematian Ibu (Per 100.000 kelahiran hidup)**				**100 92 90 83 82 13,1 56 73 75 80 Persen Persen Persen Persen Persen Persen Persen Persen Persen Persen**	**1.60 85.25 76.78 32 Persen Persen Persen orang**	**71.940.683.390,00**	**72.847.929.098,00**	**109.546.398.916,00**	**22.250.080.011,23**							**94.190.763.401,23**	
	1.02.02.2.01	Penyediaan Fasilitas Pelayanan Kesehatan untuk UKM dan UKP Kewenangan Daerah Kabupaten/Kota	*Persentase Penyediaan Fasilitas Pelayanan Kesehatan Untuk UKM dan UKP*				100 Persen	100 Persen	15.153.115.707,00	21.206.536.449,00	32.063.988.836,00	16.910.873.129,00			Memperkuat pembangunan sumber daya manusia (SDM), sains, teknologi, pendidikan, kesehatan, prestasi olahraga, kesetaraan gender, serta penguatan peran perempuan, pemuda (generasi milenial dan generasi Z), dan penyandang disabilitas.	- -	Fasilitas Pelayanan Kesehatan untuk UKM dan UKP Kewenangan Daerah Kabupaten/Kota		21.616.642.111,23	DINAS KESEHATAN
	1.02.02.2.01.0001	Pembangunan Rumah Sakit beserta Sarana dan Prasarana Pendukungnya																		

NO	KODE	URUSAN / BIDANG URUSAN / PROGRAM / KEGIATAN / SUB KEGIATAN	INDIKATOR PROGRAM / KEGIATAN / SUB KEGIATAN	TARGET AKHIR PERIODE RENSTRA OPD	REALISASI CAPAIAN RENJA OPD TAHUN 2023	PRAKIRAAN CAPAIAN TARGET RENJA OPD TAHUN 2024	CAPAIAN KINERJA DAN KERANGKA PENDANAAN										KELOMPOK SASARAN	PRAKIRAAN MAJU RENCANA TAHUN 2026		PERANGKAT DAERAH PENANGGUNG JAWAB
							TARGET 2025		PAGU INDIKATIF (Rp)			Bertambah/Berkurang (10-12)	LOKASI	SUMBER DANA	PRIORITAS			TARGET	PAGU INDIKATIF (Rp)	
							SEBELUM	SESUDAH	RKPD 2025	APBD 2025	RKPD PERUBAHAN 2025				NASIONAL	DAERAH				
1	2	3	4	5	6	7	8	9	10	11	12	13	14	15	16	17	18	19	20	21
			Jumlah Rumah Sakit Baru yang Memenuhi Rasio Tempat Tidur Terhadap Jumlah Penduduk Minimal 1:1000				1 Unit	1 Unit	650.000.000,00	0,00	0,00	-650.000.000,00	Kab. Asahan, Semua Kecamatan, Semua Kel/Desa	DANA ALOKASI UMUM (DAU)	Memperkuat pembangunan sumber daya manusia (SDM), sains, teknologi, pendidikan, kesehatan, prestasi olahraga, kesetaraan gender, serta penguatan peran perempuan, pemuda (generasi milenial dan generasi Z), dan penyandang disabilitas.	- -			0,00	DINAS KESEHATAN
	1.02.02.2.01.0006	Pengembangan Puskesmas																		
			Jumlah Puskesmas yang Ditingkatkan Sarana, Prasarana, Alat Kesehatan dan SDM agar Sesuai Standar				10 Unit	14 Unit	3.893.013.750,00	1.958.000.000,00	1.958.000.000,00	-1.935.013.750,00	Kab. Asahan, Semua Kecamatan, Semua Kel/Desa	DAU YANG DITENTUKAN PENGGUNAANNYA BIDANG KESEHATAN DAK FISIK-BIDANG KESEHATAN DAN KB-REGULER-PELAYANAN KESEHATAN DASAR	Memperkuat pembangunan sumber daya manusia (SDM), sains, teknologi, pendidikan, kesehatan, prestasi olahraga, kesetaraan gender, serta penguatan peran perempuan, pemuda (generasi milenial dan generasi Z), dan penyandang disabilitas.	- -			3.950.000.000,00	DINAS KESEHATAN
	1.02.02.2.01.0007	Pengembangan Fasilitas Kesehatan Lainnya																		
			Jumlah Fasilitas Kesehatan Lainnya yang Ditingkatkan Sarana, Prasarana, Alat Kesehatan dan SDM agar Sesuai Standar				8 Unit	117 Unit	1.694.138.200,00	2.414.359.414,00	5.414.359.414,00	3.720.221.214,00	Kab. Asahan, Semua Kecamatan, Semua Kel/Desa	DAU YANG DITENTUKAN PENGGUNAANNYA BIDANG KESEHATAN DAK FISIK-BIDANG KESEHATAN DAN KB-REGULER-PENGUATAN SISTEM KESEHATAN	Memperkuat pembangunan sumber daya manusia (SDM), sains, teknologi, pendidikan, kesehatan, prestasi olahraga, kesetaraan gender, serta penguatan peran perempuan, pemuda (generasi milenial dan generasi Z), dan penyandang disabilitas.	- -			1.800.000.000,00	DINAS KESEHATAN
	1.02.02.2.01.0009	Rehabilitasi dan Pemeliharaan Puskesmas																		
			Jumlah Sarana, Prasarana dan Alat Kesehatan yang Telah Dilakukan Rehabilitasi dan Pemeliharaan Oleh Puskesmas				4 Unit	4 Unit	600.000.000,00	0,00	0,00	-600.000.000,00	Kab. Asahan, Semua Kecamatan, Semua Kel/Desa	DANA ALOKASI UMUM (DAU)	Memperkuat pembangunan sumber daya manusia (SDM), sains, teknologi, pendidikan, kesehatan, prestasi olahraga, kesetaraan gender, serta penguatan peran perempuan, pemuda (generasi milenial dan generasi Z), dan penyandang disabilitas.	- -			650.000.000,00	DINAS KESEHATAN
	1.02.02.2.01.0010	Rehabilitasi dan Pemeliharaan Fasilitas Kesehatan Lainnya																		
			Jumlah Sarana , Prasarana dan Alat Kesehatan yang Telah Dilakukan Rehabilitasi dan Pemeliharaan oleh Fasilitas Kesehatan Lainnya				20 Unit	10 Unit	1.701.000.000,00	1.870.000.000,00	1.970.000.000,00	269.000.000,00	Kab. Asahan, Semua Kecamatan, Semua Kel/Desa	DAU YANG DITENTUKAN PENGGUNAANNYA BIDANG KESEHATAN DAK FISIK-BIDANG KESEHATAN DAN KB-REGULER-PENGUATAN SISTEM KESEHATAN	Memperkuat pembangunan sumber daya manusia (SDM), sains, teknologi, pendidikan, kesehatan, prestasi olahraga, kesetaraan gender, serta penguatan peran perempuan, pemuda (generasi milenial dan generasi Z), dan penyandang disabilitas.	- -			1.801.000.000,00	DINAS KESEHATAN
	1.02.02.2.01.0011	Rehabilitasi dan Pemeliharaan Rumah Dinas Tenaga Kesehatan																		
			Jumlah Sarana dan Prasarana Rumah Dinas Tenaga Kesehatan yang Telah Dilakukan Rehabilitasi dan Pemeliharaan				5 Unit	5 Unit	600.000.000,00	0,00	0,00	-600.000.000,00	Kab. Asahan, Semua Kecamatan, Semua Kel/Desa	DANA ALOKASI UMUM (DAU)	Memperkuat pembangunan sumber daya manusia (SDM), sains, teknologi, pendidikan, kesehatan, prestasi olahraga, kesetaraan gender, serta penguatan peran perempuan, pemuda (generasi milenial dan generasi Z), dan penyandang disabilitas.	- -			650.000.000,00	DINAS KESEHATAN
	1.02.02.2.01.0014	Pengadaan Alat Kesehatan/Alat Penunjang Medik Fasilitas Pelayanan Kesehatan																		
			Jumlah Alat Kesehatan/Alat Penunjang Medik Fasilitas Pelayanan Kesehatan yang Disediakan				8 Unit	60 Unit	817.199.550,00	6.807.270.570,00	10.807.270.570,00	9.990.071.020,00	Kab. Asahan, Semua Kecamatan, Semua Kel/Desa	DAU YANG DITENTUKAN PENGGUNAANNYA BIDANG KESEHATAN	Memperkuat pembangunan sumber daya manusia (SDM), sains, teknologi, pendidikan, kesehatan, prestasi olahraga, kesetaraan gender, serta penguatan peran perempuan, pemuda (generasi milenial dan generasi Z), dan penyandang disabilitas.	- -			1.100.000.000,00	DINAS KESEHATAN
	1.02.02.2.01.0020	Pemeliharaan Rutin dan Berkala Alat Kesehatan/Alat Penunjang Medik Fasilitas Pelayanan Kesehatan																		

NO	KODE	URUSAN / BIDANG URUSAN / PROGRAM / KEGIATAN / SUB KEGIATAN	INDIKATOR PROGRAM / KEGIATAN / SUB KEGIATAN	TARGET AKHIR PERIODE RENSTRA OPD	REALISASI CAPAIAN RENJA OPD TAHUN 2023	PRAKIRAAN CAPAIAN TARGET RENJA OPD TAHUN 2024	CAPAIAN KINERJA DAN KERANGKA PENDANAAN										KELOMPOK SASARAN	PRAKIRAAN MAJU RENCANA TAHUN 2026		PERANGKAT DAERAH PENANGGUNG JAWAB
							TARGET 2025		PAGU INDIKATIF (Rp)			Bertambah/Berkurang (10-12)	LOKASI	SUMBER DANA	PRIORITAS			TARGET	PAGU INDIKATIF (Rp)	
							SEBELUM	SESUDAH	RKPD 2025	APBD 2025	RKPD PERUBAHAN 2025				NASIONAL	DAERAH				
1	2	3	4	5	6	7	8	9	10	11	12	13	14	15	16	17	18	19	20	21
			Jumlah Alat Kesehatan/Alat Penunjang Medik Fasilitas Layanan Kesehatan yang Terpelihara Sesuai Standar				30 Unit	30 Unit	71.237.000,00	709.019.365,00	729.019.365,00	657.782.365,00	Kab. Asahan, Semua Kecamatan, Semua Kel/Desa	DAU YANG DITENTUKAN PENGGUNAANNYA BIDANG KESEHATAN DAK NON FISIK-BOKKB-BOK	Memperkuat pembangunan sumber daya manusia (SDM), sains, teknologi, pendidikan, kesehatan, prestasi olahraga, kesetaraan gender, serta penguatan peran perempuan, pemuda (generasi milenial dan generasi Z), dan penyandang disabilitas.	- -			105.000.000,00	DINAS KESEHATAN
	1.02.02.2.01.0023	Pengadaan Obat, Bahan Habis Pakai, Bahan Medis Habis Pakai,, Vaksin, Makanan dan Minuman di Fasilitas Kesehatan																		
			Jumlah Obat, Bahan Habis Pakai, Bahan Medis Habis Pakai, Vaksin, Makanan dan Minuman di Fasilitas Kesehatan yang disediakan				1 Paket	1 Paket	4.650.172.857,00	7.397.887.100,00	9.952.732.600,00	5.302.559.743,00	Kab. Asahan, Semua Kecamatan, Semua Kel/Desa	DAU YANG DITENTUKAN PENGGUNAANNYA BIDANG KESEHATAN DAK NON FISIK-BOKKB-BOK	Memperkuat pembangunan sumber daya manusia (SDM), sains, teknologi, pendidikan, kesehatan, prestasi olahraga, kesetaraan gender, serta penguatan peran perempuan, pemuda (generasi milenial dan generasi Z), dan penyandang disabilitas.	- -			9.798.887.100,00	DINAS KESEHATAN
	1.02.02.2.01.0024	Pengelolaan Pelayanan Kesehatan Dasar Melalui Pendekatan Keluarga																		
			Jumlah Keluarga yang Sudah Dikunjungi dan Diintervensi Masalah Kesehatannya oleh Tenaga Kesehatan Puskesmas				150000 Keluarga	150000 Keluarga	130.000.000,00	0,00	0,00	-130.000.000,00	Kab. Asahan, Semua Kecamatan, Semua Kel/Desa	DANA ALOKASI UMUM (DAU)	Memperkuat pembangunan sumber daya manusia (SDM), sains, teknologi, pendidikan, kesehatan, prestasi olahraga, kesetaraan gender, serta penguatan peran perempuan, pemuda (generasi milenial dan generasi Z), dan penyandang disabilitas.	- -			250.000.000,00	DINAS KESEHATAN
	1.02.02.2.01.0025	Pengembangan Pendekatan Pelayanan Kesehatan di DTPK (Pelayanan Kesehatan Bergerak, Gugus Pulau, Pelayanan Kesehatan Berbasis Telemedicine)																		
			Jumlah Pelayanan Kesehatan Di DTPK (Pelayanan Kesehatan Bergerak, Gugus Pulau, Pelayanan Kesehatan Berbasis Telemedicine) yang Dilakukan Pengembangan				30 Layanan	30 Layanan	150.000.000,00	0,00	0,00	-150.000.000,00	Kab. Asahan, Semua Kecamatan, Semua Kel/Desa	DANA ALOKASI UMUM (DAU)	Memperkuat pembangunan sumber daya manusia (SDM), sains, teknologi, pendidikan, kesehatan, prestasi olahraga, kesetaraan gender, serta penguatan peran perempuan, pemuda (generasi milenial dan generasi Z), dan penyandang disabilitas.	- -			170.000.000,00	DINAS KESEHATAN
	1.02.02.2.01.0026	Distribusi Alat Kesehatan, Obat, Bahan Habis Pakai, Bahan Medis Habis Pakai, Vaksin, Makanan dan Minuman ke Fasilitas Kesehatan																		
			Jumlah distribusi Alat Kesehatan, Obat, Bahan Habis Pakai, Bahan Medis Habis Pakai, Vaksin, Makanan ke Fasilitas Kesehatan				12 Paket	12 Paket	196.354.350,00	50.000.000,00	50.000.000,00	-146.354.350,00	Kab. Asahan, Semua Kecamatan, Semua Kel/Desa	DAU YANG DITENTUKAN PENGGUNAANNYA BIDANG KESEHATAN	Memperkuat pembangunan sumber daya manusia (SDM), sains, teknologi, pendidikan, kesehatan, prestasi olahraga, kesetaraan gender, serta penguatan peran perempuan, pemuda (generasi milenial dan generasi Z), dan penyandang disabilitas.	- -			200.000.000,00	DINAS KESEHATAN
	1.02.02.2.02	Penyediaan Layanan Kesehatan untuk UKM dan UKP Rujukan Tingkat Daerah Kabupaten/Kota	*Cakupan layanan kesehatan UKM dan UKP rujukan tingkat daerah*				100 Persen	100 Persen	55.870.124.907,00	48.199.135.649,00	74.020.153.080,00	18.150.028.173,00			Memperkuat pembangunan sumber daya manusia (SDM), sains, teknologi, pendidikan, kesehatan, prestasi olahraga, kesetaraan gender, serta penguatan peran perempuan, pemuda (generasi milenial dan generasi Z), dan penyandang disabilitas.	- -	Pelayanan kesehatan UKM dan UKP rujukan tingkat daerah		72.062.121.290,00	DINAS KESEHATAN
	1.02.02.2.02.0001	Pengelolaan Pelayanan Kesehatan Ibu Hamil																		
			Jumlah Ibu Hamil yang Mendapatkan Pelayanan Kesehatan Sesuai Standar				14753 Orang	14753 Orang	768.070.968,00	768.070.968,00	768.070.968,00	0,00	Kab. Asahan, Semua Kecamatan, Semua Kel/Desa	DAU YANG DITENTUKAN PENGGUNAANNYA BIDANG KESEHATAN	Memperkuat pembangunan sumber daya manusia (SDM), sains, teknologi, pendidikan, kesehatan, prestasi olahraga, kesetaraan gender, serta penguatan peran perempuan, pemuda (generasi milenial dan generasi Z), dan penyandang disabilitas.	- -			801.000.000,00	DINAS KESEHATAN
	1.02.02.2.02.0002	Pengelolaan Pelayanan Kesehatan Ibu Bersalin																		
			Jumlah Ibu Bersalin yang Mendapatkan Pelayanan Kesehatan Sesuai Standar				13991 Orang	13991 Orang	75.000.000,00	45.000.000,00	45.000.000,00	-30.000.000,00	Kab. Asahan, Semua Kecamatan, Semua Kel/Desa	DAU YANG DITENTUKAN PENGGUNAANNYA BIDANG KESEHATAN	Memperkuat pembangunan sumber daya manusia (SDM), sains, teknologi, pendidikan, kesehatan, prestasi olahraga, kesetaraan gender, serta penguatan peran perempuan, pemuda (generasi milenial dan generasi Z), dan penyandang disabilitas.	4. Asahan Swasembada Pangan Petani Makmur 4. Asahan Swasembada Pangan Petani Makmur			55.000.000,00	DINAS KESEHATAN

NO	KODE	URUSAN / BIDANG URUSAN / PROGRAM / KEGIATAN / SUB KEGIATAN	INDIKATOR PROGRAM / KEGIATAN / SUB KEGIATAN	TARGET AKHIR PERIODE RENSTRA OPD	REALISASI CAPAIAN RENJA OPD TAHUN 2023	PRAKIRAAN CAPAIAN TARGET RENJA OPD TAHUN 2024	CAPAIAN KINERJA DAN KERANGKA PENDANAAN										KELOMPOK SASARAN	PRAKIRAAN MAJU RENCANA TAHUN 2026		PERANGKAT DAERAH PENANGGUNG JAWAB
							TARGET 2025		PAGU INDIKATIF (Rp)			Bertambah/Berkurang (10-12)	LOKASI	SUMBER DANA	PRIORITAS			TARGET	PAGU INDIKATIF (Rp)	
							SEBELUM	SESUDAH	RKPD 2025	APBD 2025	RKPD PERUBAHAN 2025				NASIONAL	DAERAH				
1	2	3	4	5	6	7	8	9	10	11	12	13	14	15	16	17	18	19	20	21
	1.02.02.2.02.0003	Pengelolaan Pelayanan Kesehatan Bayi Baru Lahir																		
			Jumlah Bayi Baru Lahir yang Mendapatkan Pelayanan Kesehatan Sesuai Standar				13412 Orang	13412 Orang	145.231.442,00	46.000.000,00	46.000.000,00	-99.231.442,00	Kab. Asahan, Semua Kecamatan, Semua Kel/Desa	DAU YANG DITENTUKAN PENGGUNAANNYA BIDANG KESEHATAN	Memperkuat pembangunan sumber daya manusia (SDM), sains, teknologi, pendidikan, kesehatan, prestasi olahraga, kesetaraan gender, serta penguatan peran perempuan, pemuda (generasi milenial dan generasi Z), dan penyandang disabilitas.	- -			155.231.442,00	DINAS KESEHATAN
	1.02.02.2.02.0004	Pengelolaan Pelayanan Kesehatan Balita																		
			Jumlah Balita yang Mendapatkan Pelayanan Kesehatan Sesuai Standar				64464 Orang	64464 Orang	114.700.000,00	67.700.000,00	67.700.000,00	-47.000.000,00	Kab. Asahan, Semua Kecamatan, Semua Kel/Desa	DAU YANG DITENTUKAN PENGGUNAANNYA BIDANG KESEHATAN	Memperkuat pembangunan sumber daya manusia (SDM), sains, teknologi, pendidikan, kesehatan, prestasi olahraga, kesetaraan gender, serta penguatan peran perempuan, pemuda (generasi milenial dan generasi Z), dan penyandang disabilitas.	- -			69.700.000,00	DINAS KESEHATAN
	1.02.02.2.02.0005	Pengelolaan Pelayanan Kesehatan pada Usia Pendidikan Dasar																		
			Jumlah Anak Usia Pendidikan Dasar yang Mendapatkan Pelayanan Kesehatan Sesuai Standar				80532 Orang	80532 Orang	471.435.600,00	451.441.700,00	451.441.700,00	-19.993.900,00	Kab. Asahan, Semua Kecamatan, Semua Kel/Desa	DAU YANG DITENTUKAN PENGGUNAANNYA BIDANG KESEHATAN	Memperkuat pembangunan sumber daya manusia (SDM), sains, teknologi, pendidikan, kesehatan, prestasi olahraga, kesetaraan gender, serta penguatan peran perempuan, pemuda (generasi milenial dan generasi Z), dan penyandang disabilitas.	- -			465.500.000,00	DINAS KESEHATAN
	1.02.02.2.02.0006	Pengelolaan Pelayanan Kesehatan pada Usia Produktif																		
			Jumlah Penduduk Usia Produktif yang Mendapatkan Pelayanan Kesehatan Sesuai Standar				506685 Orang	524268 Orang	265.915.200,00	815.915.197,00	833.695.197,00	567.779.997,00	Kab. Asahan, Semua Kecamatan, Semua Kel/Desa	DAU YANG DITENTUKAN PENGGUNAANNYA BIDANG KESEHATAN	Memperkuat pembangunan sumber daya manusia (SDM), sains, teknologi, pendidikan, kesehatan, prestasi olahraga, kesetaraan gender, serta penguatan peran perempuan, pemuda (generasi milenial dan generasi Z), dan penyandang disabilitas.	- -			275.900.000,00	DINAS KESEHATAN
	1.02.02.2.02.0007	Pengelolaan Pelayanan Kesehatan pada Usia Lanjut																		
			Jumlah Penduduk Usia Lanjut yang Mendapatkan Pelayanan Kesehatan Sesuai Standar				83487 Orang	83487 Orang	631.995.875,00	1.195.595.875,00	1.195.595.875,00	563.600.000,00	Kab. Asahan, Semua Kecamatan, Semua Kel/Desa	DAU YANG DITENTUKAN PENGGUNAANNYA BIDANG KESEHATAN DAK NON FISIK-BOKKB-BOK	Memperkuat pembangunan sumber daya manusia (SDM), sains, teknologi, pendidikan, kesehatan, prestasi olahraga, kesetaraan gender, serta penguatan peran perempuan, pemuda (generasi milenial dan generasi Z), dan penyandang disabilitas.	- -			641.996.700,00	DINAS KESEHATAN
	1.02.02.2.02.0008	Pengelolaan Pelayanan Kesehatan Penderita Hipertensi																		
			Jumlah Penderita Hipertensi yang Mendapatkan Pelayanan Kesehatan Sesuai Standar				31415 Orang	161403 Orang	67.519.850,00	67.519.850,00	67.519.850,00	0,00	Kab. Asahan, Semua Kecamatan, Semua Kel/Desa	DAU YANG DITENTUKAN PENGGUNAANNYA BIDANG KESEHATAN	Memperkuat pembangunan sumber daya manusia (SDM), sains, teknologi, pendidikan, kesehatan, prestasi olahraga, kesetaraan gender, serta penguatan peran perempuan, pemuda (generasi milenial dan generasi Z), dan penyandang disabilitas.	- -			69.500.000,00	DINAS KESEHATAN
	1.02.02.2.02.0009	Pengelolaan Pelayanan Kesehatan Penderita Diabetes Melitus																		
			Jumlah Penderita Diabetes Melitus yang Mendapatkan Pelayanan Kesehatan Sesuai Standar				12104 Orang	12534 Orang	237.646.050,00	137.281.050,00	137.281.050,00	-100.365.000,00	Kab. Asahan, Semua Kecamatan, Semua Kel/Desa	DAU YANG DITENTUKAN PENGGUNAANNYA BIDANG KESEHATAN	Memperkuat pembangunan sumber daya manusia (SDM), sains, teknologi, pendidikan, kesehatan, prestasi olahraga, kesetaraan gender, serta penguatan peran perempuan, pemuda (generasi milenial dan generasi Z), dan penyandang disabilitas.	4. Asahan Swasembada Pangan Petani Makmur 4. Asahan Swasembada Pangan Petani Makmur			150.000.000,00	DINAS KESEHATAN
	1.02.02.2.02.0010	Pengelolaan Pelayanan Kesehatan Orang dengan Gangguan Jiwa Berat																		

NO	KODE	URUSAN / BIDANG URUSAN / PROGRAM / KEGIATAN / SUB KEGIATAN	INDIKATOR PROGRAM / KEGIATAN / SUB KEGIATAN	TARGET AKHIR PERIODE RENSTRA OPD	REALISASI CAPAIAN RENJA OPD TAHUN 2023	PRAKIRAAN CAPAIAN TARGET RENJA OPD TAHUN 2024	CAPAIAN KINERJA DAN KERANGKA PENDANAAN										KELOMPOK SASARAN	PRAKIRAAN MAJU RENCANA TAHUN 2026		PERANGKAT DAERAH PENANGGUNG JAWAB
							TARGET 2025		PAGU INDIKATIF (Rp)			Bertambah/Berkurang (10-12)	LOKASI	SUMBER DANA	PRIORITAS			TARGET	PAGU INDIKATIF (Rp)	
							SEBELUM	SESUDAH	RKPD 2025	APBD 2025	RKPD PERUBAHAN 2025				NASIONAL	DAERAH				
1	2	3	4	5	6	7	8	9	10	11	12	13	14	15	16	17	18	19	20	21
			Jumlah Orang yang Mendapatkan Pelayanan Kesehatan Orang dengan Gangguan Jiwa Berat Sesuai Standar				1065 Orang	934 Orang	51.437.100,00	89.937.100,00	89.937.100,00	38.500.000,00	Kab. Asahan, Semua Kecamatan, Semua Kel/Desa	DAU YANG DITENTUKAN PENGGUNAANNYA BIDANG KESEHATAN	Memperkuat pembangunan sumber daya manusia (SDM), sains, teknologi, pendidikan, kesehatan, prestasi olahraga, kesetaraan gender, serta penguatan peran perempuan, pemuda (generasi milenial dan generasi Z), dan penyandang disabilitas.	4. Asahan Swasembada Pangan Petani Makmur 4. Asahan Swasembada Pangan Petani Makmur			72.125.000,00	DINAS KESEHATAN
	1.02.02.2.02.0011	Pengelolaan Pelayanan Kesehatan Orang Terduga Tuberkulosis																		
			Jumlah Orang Terduga Menderita Tuberkulosis yang Mendapatkan Pelayanan Sesuai Standar				3602 Orang	3602 Orang	955.343.000,00	2.839.327.900,00	2.842.327.900,00	1.886.984.900,00	Kab. Asahan, Semua Kecamatan, Semua Kel/Desa	DAU YANG DITENTUKAN PENGGUNAANNYA BIDANG KESEHATAN DAK NON FISIK-BOKKB-BOK	Memperkuat pembangunan sumber daya manusia (SDM), sains, teknologi, pendidikan, kesehatan, prestasi olahraga, kesetaraan gender, serta penguatan peran perempuan, pemuda (generasi milenial dan generasi Z), dan penyandang disabilitas.	- -			1.002.000.000,00	DINAS KESEHATAN
	1.02.02.2.02.0012	Pengelolaan Pelayanan Kesehatan Orang dengan Risiko Terinfeksi HIV																		
			Jumlah Orang Terduga Menderita HIV yang Mendapatkan Pelayanan Sesuai Standar				38818 Orang	38818 Orang	1.012.091.000,00	965.437.000,00	965.436.958,00	-46.654.042,00	Kab. Asahan, Semua Kecamatan, Semua Kel/Desa	DAU YANG DITENTUKAN PENGGUNAANNYA BIDANG KESEHATAN	Memperkuat pembangunan sumber daya manusia (SDM), sains, teknologi, pendidikan, kesehatan, prestasi olahraga, kesetaraan gender, serta penguatan peran perempuan, pemuda (generasi milenial dan generasi Z), dan penyandang disabilitas.	- -			233.000.000,00	DINAS KESEHATAN
	1.02.02.2.02.0013	Pengelolaan Pelayanan Kesehatan bagi Penduduk pada Kondisi Kejadian Luar Biasa (KLB)																		
			Jumlah Dokumen Hasil Pengelolaan Pelayanan Kesehatan bagi Penduduk pada Kondisi Kejadian Luar Biasa (KLB) Sesuai Standar				1 Dokumen	1 Dokumen	25.000.000,00	0,00	0,00	-25.000.000,00	Kab. Asahan, Semua Kecamatan, Semua Kel/Desa	DANA ALOKASI UMUM (DAU)	Memperkuat pembangunan sumber daya manusia (SDM), sains, teknologi, pendidikan, kesehatan, prestasi olahraga, kesetaraan gender, serta penguatan peran perempuan, pemuda (generasi milenial dan generasi Z), dan penyandang disabilitas.	- -			27.500.000,00	DINAS KESEHATAN
	1.02.02.2.02.0015	Pengelolaan Pelayanan Kesehatan Gizi Masyarakat																		
			Jumlah Dokumen Hasil Pengelolaan Pelayanan Kesehatan Gizi Masyarakat				4 Dokumen	1 Dokumen	266.300.000,00	3.402.809.520,00	3.402.809.520,00	3.136.509.520,00	Kab. Asahan, Semua Kecamatan, Semua Kel/Desa	DAU YANG DITENTUKAN PENGGUNAANNYA BIDANG KESEHATAN DAK NON FISIK-BOKKB-BOK	Memperkuat pembangunan sumber daya manusia (SDM), sains, teknologi, pendidikan, kesehatan, prestasi olahraga, kesetaraan gender, serta penguatan peran perempuan, pemuda (generasi milenial dan generasi Z), dan penyandang disabilitas.	- -			477.000.000,00	DINAS KESEHATAN
	1.02.02.2.02.0016	Pengelolaan Pelayanan Kesehatan Kerja dan Olahraga																		
			Jumlah Dokumen Hasil Pengelolaan Pelayanan Kesehatan Kerja dan Olahraga				1 Dokumen	1 Dokumen	20.000.000,00	39.093.000,00	39.093.000,00	19.093.000,00	Kab. Asahan, Semua Kecamatan, Semua Kel/Desa	DANA ALOKASI UMUM (DAU) DAK NON FISIK-BOKKB-BOK	Memperkuat pembangunan sumber daya manusia (SDM), sains, teknologi, pendidikan, kesehatan, prestasi olahraga, kesetaraan gender, serta penguatan peran perempuan, pemuda (generasi milenial dan generasi Z), dan penyandang disabilitas.	- -			22.500.000,00	DINAS KESEHATAN
	1.02.02.2.02.0017	Pengelolaan Pelayanan Kesehatan Lingkungan																		
			Jumlah Dokumen Hasil Pengelolaan Pelayanan Kesehatan Lingkungan				8 Dokumen	8 Dokumen	1.039.655.000,00	241.500.000,00	341.500.000,00	-698.155.000,00	Kab. Asahan, Semua Kecamatan, Semua Kel/Desa	DAU YANG DITENTUKAN PENGGUNAANNYA BIDANG KESEHATAN DAK NON FISIK-BOKKB-BOK	Memperkuat pembangunan sumber daya manusia (SDM), sains, teknologi, pendidikan, kesehatan, prestasi olahraga, kesetaraan gender, serta penguatan peran perempuan, pemuda (generasi milenial dan generasi Z), dan penyandang disabilitas.	- -			1.041.100.000,00	DINAS KESEHATAN
	1.02.02.2.02.0018	Pengelolaan Pelayanan Promosi Kesehatan																		

NO	KODE	URUSAN / BIDANG URUSAN / PROGRAM / KEGIATAN / SUB KEGIATAN	INDIKATOR PROGRAM / KEGIATAN / SUB KEGIATAN	TARGET AKHIR PERIODE RENSTRA OPD	REALISASI CAPAIAN RENJA OPD TAHUN 2023	PRAKIRAAN CAPAIAN TARGET RENJA OPD TAHUN 2024	CAPAIAN KINERJA DAN KERANGKA PENDANAAN										KELOMPOK SASARAN	PRAKIRAAN MAJU RENCANA TAHUN 2026		PERANGKAT DAERAH PENANGGUNG JAWAB
							TARGET 2025		PAGU INDIKATIF (Rp)			Bertambah/Berkurang (10-12)	LOKASI	SUMBER DANA	PRIORITAS			TARGET	PAGU INDIKATIF (Rp)	
							SEBELUM	SESUDAH	RKPD 2025	APBD 2025	RKPD PERUBAHAN 2025				NASIONAL	DAERAH				
1	2	3	4	5	6	7	8	9	10	11	12	13	14	15	16	17	18	19	20	21
			Jumlah Dokumen Hasil Pengelolaan Pelayanan Promosi Kesehatan				5 Dokumen	5 Dokumen	335.121.500,00	618.967.500,00	746.467.500,00	411.346.000,00	Kab. Asahan, Semua Kecamatan, Semua Kel/Desa	DAU YANG DITENTUKAN PENGGUNAANNYA BIDANG KESEHATAN DAK NON FISIK-BOKKB-BOK	Memperkuat pembangunan sumber daya manusia (SDM), sains, teknologi, pendidikan, kesehatan, prestasi olahraga, kesetaraan gender, serta penguatan peran perempuan, pemuda (generasi milenial dan generasi Z), dan penyandang disabilitas.	- -				338.121.500,00	DINAS KESEHATAN
	1.02.02.2.02.0019	Pengelolaan Pelayanan Kesehatan Tradisional, Akupuntur, Asuhan Mandiri, dan Tradisional Lainnya																		
			Jumlah Dokumen Hasil Pengelolaan Pelayanan Kesehatan Tradisional, Akupuntur, Asuhan Mandiri dan Tradisional Lainnya				2 Dokumen	2 Dokumen	104.975.050,00	79.975.050,00	79.975.050,00	-25.000.000,00	Kab. Asahan, Semua Kecamatan, Semua Kel/Desa	DAU YANG DITENTUKAN PENGGUNAANNYA BIDANG KESEHATAN	Memperkuat pembangunan sumber daya manusia (SDM), sains, teknologi, pendidikan, kesehatan, prestasi olahraga, kesetaraan gender, serta penguatan peran perempuan, pemuda (generasi milenial dan generasi Z), dan penyandang disabilitas.	- -				110.000.000,00	DINAS KESEHATAN
	1.02.02.2.02.0020	Pengelolaan Surveilans Kesehatan																		
			Jumlah Dokumen Hasil Pengelolaan Surveilans Kesehatan				4 Dokumen	4 Dokumen	185.019.875,00	375.382.875,00	385.382.875,00	200.363.000,00	Kab. Asahan, Semua Kecamatan, Semua Kel/Desa	DAU YANG DITENTUKAN PENGGUNAANNYA BIDANG KESEHATAN DAK NON FISIK-BOKKB-BOK	Memperkuat pembangunan sumber daya manusia (SDM), sains, teknologi, pendidikan, kesehatan, prestasi olahraga, kesetaraan gender, serta penguatan peran perempuan, pemuda (generasi milenial dan generasi Z), dan penyandang disabilitas.	4. Asahan Swasembada Pangan Petani Makmur 4. Asahan Swasembada Pangan Petani Makmur				190.000.000,00	DINAS KESEHATAN
	1.02.02.2.02.0021	Pengelolaan Pelayanan Kesehatan Orang dengan Masalah Kesehatan Jiwa (ODMK)																		
			Jumlah Orang dengan Masalah Kejiwaan (ODMK) yang Mendapatkan Pelayanan Kesehatan				1100 Orang	1100 Orang	15.000.000,00	0,00	0,00	-15.000.000,00	Kab. Asahan, Semua Kecamatan, Semua Kel/Desa	DANA ALOKASI UMUM (DAU)	Memperkuat pembangunan sumber daya manusia (SDM), sains, teknologi, pendidikan, kesehatan, prestasi olahraga, kesetaraan gender, serta penguatan peran perempuan, pemuda (generasi milenial dan generasi Z), dan penyandang disabilitas.	- -				17.500.000,00	DINAS KESEHATAN
	1.02.02.2.02.0022	Pengelolaan Pelayanan Kesehatan Jiwa dan NAPZA																		
			Jumlah Penyalahguna NAPZA yang Mendapatkan Pelayanan Kesehatan				250 Orang	250 Orang	47.707.500,00	0,00	0,00	-47.707.500,00	Kab. Asahan, Semua Kecamatan, Semua Kel/Desa	DAK NON FISIK-BOKKB-BOK	Memperkuat pembangunan sumber daya manusia (SDM), sains, teknologi, pendidikan, kesehatan, prestasi olahraga, kesetaraan gender, serta penguatan peran perempuan, pemuda (generasi milenial dan generasi Z), dan penyandang disabilitas.	- -				49.000.000,00	DINAS KESEHATAN
	1.02.02.2.02.0025	Pelayanan Kesehatan Penyakit Menular dan Tidak Menular																		
			Jumlah Dokumen Hasil Pelayanan Kesehatan Penyakit Menular dan Tidak Menular				3 Dokumen	3 Dokumen	1.349.043.026,00	89.873.500,00	92.873.500,00	-1.256.169.526,00	Kab. Asahan, Semua Kecamatan, Semua Kel/Desa	DAU YANG DITENTUKAN PENGGUNAANNYA BIDANG KESEHATAN	Memperkuat pembangunan sumber daya manusia (SDM), sains, teknologi, pendidikan, kesehatan, prestasi olahraga, kesetaraan gender, serta penguatan peran perempuan, pemuda (generasi milenial dan generasi Z), dan penyandang disabilitas.	- -				1.370.000.000,00	DINAS KESEHATAN
	1.02.02.2.02.0026	Pengelolaan Jaminan Kesehatan Masyarakat																		
			Jumlah Dokumen Hasil Pengelolaan Jaminan Kesehatan Masyarakat				3 Dokumen	3 Dokumen	25.000.000.000,00	34.933.157.564,00	43.018.788.488,00	18.018.788.488,00	Kab. Asahan, Semua Kecamatan, Semua Kel/Desa	PAJAK ROKOK DANA ALOKASI UMUM (DAU) LAIN-LAIN PENDAPATAN DAERAH YANG SAH DBH CUKAI HASIL TEMBAKAU (CHT) DAU YANG DITENTUKAN PENGGUNAANNYA BIDANG KESEHATAN	Memperkuat pembangunan sumber daya manusia (SDM), sains, teknologi, pendidikan, kesehatan, prestasi olahraga, kesetaraan gender, serta penguatan peran perempuan, pemuda (generasi milenial dan generasi Z), dan penyandang disabilitas.	- -				26.000.000.000,00	DINAS KESEHATAN
	1.02.02.2.02.0027	Deteksi Dini Penyalahgunaan NAPZA di Fasyankes dan Sekolah																		

NO	KODE	URUSAN / BIDANG URUSAN / PROGRAM / KEGIATAN / SUB KEGIATAN	INDIKATOR PROGRAM / KEGIATAN / SUB KEGIATAN	TARGET AKHIR PERIODE RENSTRA OPD	REALISASI CAPAIAN RENJA OPD TAHUN 2023	PRAKIRAAN CAPAIAN TARGET RENJA OPD TAHUN 2024	CAPAIAN KINERJA DAN KERANGKA PENDANAAN										KELOMPOK SASARAN	PRAKIRAAN MAJU RENCANA TAHUN 2026		PERANGKAT DAERAH PENANGGUNG JAWAB
							TARGET 2025		PAGU INDIKATIF (Rp)			Bertambah/Berkurang (10-12)	LOKASI	SUMBER DANA	PRIORITAS			TARGET	PAGU INDIKATIF (Rp)	
							SEBELUM	SESUDAH	RKPD 2025	APBD 2025	RKPD PERUBAHAN 2025				NASIONAL	DAERAH				
1	2	3	4	5	6	7	8	9	10	11	12	13	14	15	16	17	18	19	20	21
			Jumlah Orang yang Menerima Layanan Deteksi Dini Penyalahgunaan NAPZA di Fasilitas Pelayanan Kesehatan (Fasyankes) dan Sekolah				350 Orang	350 Orang	20.000.000,00	0,00	0,00	-20.000.000,00	Kab. Asahan, Semua Kecamatan, Semua Kel/Desa	DANA ALOKASI UMUM (DAU)	Memperkuat pembangunan sumber daya manusia (SDM), sains, teknologi, pendidikan, kesehatan, prestasi olahraga, kesetaraan gender, serta penguatan peran perempuan, pemuda (generasi milenial dan generasi Z), dan penyandang disabilitas.	- -			22.500.000,00	DINAS KESEHATAN
	1.02.02.2.02.0028	Pengambilan dan Pengiriman Spesimen Penyakit Potensial KLB ke Laboratorium Rujukan/Nasional																		
			Jumlah Spesimen Penyakit Potensial Kejadian Luar Biasa (KLB) ke Laboratorium Rujukan/Nasional yang Didistribusikan				50 Paket	50 Paket	17.200.000,00	6.000.000,00	6.000.000,00	-11.200.000,00	Kab. Asahan, Semua Kecamatan, Semua Kel/Desa	DAK NON FISIK-BOKKB-BOK	Memperkuat pembangunan sumber daya manusia (SDM), sains, teknologi, pendidikan, kesehatan, prestasi olahraga, kesetaraan gender, serta penguatan peran perempuan, pemuda (generasi milenial dan generasi Z), dan penyandang disabilitas.	- -			17.500.000,00	DINAS KESEHATAN
	1.02.02.2.02.0029	Penyelenggaraan Kabupaten/Kota Sehat																		
			Jumlah Dokumen Hasil Penyelenggaraan Kabupaten/Kota Sehat				1 Dokumen	1 Dokumen	30.000.000,00	0,00	0,00	-30.000.000,00	Kab. Asahan, Semua Kecamatan, Semua Kel/Desa	DAU YANG DITENTUKAN PENGGUNAANNYA BIDANG KESEHATAN	Memperkuat pembangunan sumber daya manusia (SDM), sains, teknologi, pendidikan, kesehatan, prestasi olahraga, kesetaraan gender, serta penguatan peran perempuan, pemuda (generasi milenial dan generasi Z), dan penyandang disabilitas.	4. Asahan Swasembada Pangan Petani Makmur 4. Asahan Swasembada Pangan Petani Makmur			33.000.000,00	DINAS KESEHATAN
	1.02.02.2.02.0033	Operasional Pelayanan Puskesmas																		
			Jumlah Dokumen Operasional Pelayanan Puskesmas				30 Dokumen	30 Dokumen	21.487.938.696,00	0,00	0,00	-21.487.938.696,00	Kab. Asahan, Semua Kecamatan, Semua Kel/Desa	DAK NON FISIK-BOKKB-BOK	Memperkuat pembangunan sumber daya manusia (SDM), sains, teknologi, pendidikan, kesehatan, prestasi olahraga, kesetaraan gender, serta penguatan peran perempuan, pemuda (generasi milenial dan generasi Z), dan penyandang disabilitas.	- -			22.100.000.000,00	DINAS KESEHATAN
	1.02.02.2.02.0034	Operasional Pelayanan Fasilitas Kesehatan Lainnya																		
			Jumlah Dokumen Operasional Pelayanan Fasilitas Kesehatan Lainnya				1 Dokumen	1 Dokumen	18.750.000,00	126.785.000,00	126.785.000,00	108.035.000,00	-	DAK NON FISIK-BOKKB-BOK	Memperkuat pembangunan sumber daya manusia (SDM), sains, teknologi, pendidikan, kesehatan, prestasi olahraga, kesetaraan gender, serta penguatan peran perempuan, pemuda (generasi milenial dan generasi Z), dan penyandang disabilitas.	4. Asahan Swasembada Pangan Petani Makmur 4. Asahan Swasembada Pangan Petani Makmur			20.500.000,00	DINAS KESEHATAN
	1.02.02.2.02.0035	Pelaksanaan Akreditasi Fasilitas Kesehatan di Kabupaten/Kota																		
			Jumlah Fasilitas Kesehatan yang Terakreditasi di Kabupaten/Kota				2 Unit	2 Unit	336.721.175,00	80.000.000,00	80.000.000,00	-256.721.175,00	Kab. Asahan, Semua Kecamatan, Semua Kel/Desa	DAU YANG DITENTUKAN PENGGUNAANNYA BIDANG KESEHATAN	Memperkuat pembangunan sumber daya manusia (SDM), sains, teknologi, pendidikan, kesehatan, prestasi olahraga, kesetaraan gender, serta penguatan peran perempuan, pemuda (generasi milenial dan generasi Z), dan penyandang disabilitas.	- -			339.800.000,00	DINAS KESEHATAN
	1.02.02.2.02.0036	Investigasi Awal Kejadian Tidak Diharapkan (Kejadian Ikutan Pasca Imunisasi dan Pemberian Obat Massal)																		
			Jumlah Laporan Hasil Investigasi Awal Kejadian Tidak Diharapkan (Kejadian Ikutan Pasca Imunisasi dan Pemberian Obat Massal)				1 Laporan	1 Laporan	34.500.000,00	0,00	0,00	-34.500.000,00	Kab. Asahan, Semua Kecamatan, Semua Kel/Desa	DAK NON FISIK-BOKKB-BOK	Memperkuat pembangunan sumber daya manusia (SDM), sains, teknologi, pendidikan, kesehatan, prestasi olahraga, kesetaraan gender, serta penguatan peran perempuan, pemuda (generasi milenial dan generasi Z), dan penyandang disabilitas.	- -			37.500.000,00	DINAS KESEHATAN
	1.02.02.2.02.0038	Penyediaan dan Pengelolaan Sistem Penanganan Gawat Darurat Terpadu (SPGDT)																		

NO	KODE	URUSAN / BIDANG URUSAN / PROGRAM / KEGIATAN / SUB KEGIATAN	INDIKATOR PROGRAM / KEGIATAN / SUB KEGIATAN	TARGET AKHIR PERIODE RENSTRA OPD	REALISASI CAPAIAN RENJA OPD TAHUN 2023	PRAKIRAAN CAPAIAN TARGET RENJA OPD TAHUN 2024	CAPAIAN KINERJA DAN KERANGKA PENDANAAN										KELOMPOK SASARAN	PRAKIRAAN MAJU RENCANA TAHUN 2026		PERANGKAT DAERAH PENANGGUNG JAWAB
							TARGET 2025		PAGU INDIKATIF (Rp)			Bertambah/Berkurang (10-12)	LOKASI	SUMBER DANA	PRIORITAS			TARGET	PAGU INDIKATIF (Rp)	
							SEBELUM	SESUDAH	RKPD 2025	APBD 2025	RKPD PERUBAHAN 2025				NASIONAL	DAERAH				
1	2	3	4	5	6	7	8	9	10	11	12	13	14	15	16	17	18	19	20	21
			Jumlah Public Safety Center (PSC 119) Tersediaan, Terkelolaan dan Terintegrasi Dengan Rumah Sakit Dalam Satu Sistem Penanganan Gawat Darurat Terpadu (SPGDT)				1 Unit	1 Unit	222.000.000,00	160.896.000,00	180.896.000,00	-41.104.000,00	Kab. Asahan, Semua Kecamatan, Semua Kel/Desa	DAU YANG DITENTUKAN PENGGUNAANNYA BIDANG KESEHATAN	Memperkuat pembangunan sumber daya manusia (SDM), sains, teknologi, pendidikan, kesehatan, prestasi olahraga, kesetaraan gender, serta penguatan peran perempuan, pemuda (generasi milenial dan generasi Z), dan penyandang disabilitas.	4. Asahan Swasembada Pangan Petani Makmur 4. Asahan Swasembada Pangan Petani Makmur			235.000.000,00	DINAS KESEHATAN
	1.02.02.2.02.0040	Pengelolaan pelayanan kesehatan orang dengan Tuberkulosis																		
			Jumlah orang dengan Tuberkulosis yang mendapatkan pelayanan kesehatan sesuai standar				0 Orang	2977 Orang	35.000.000,00	25.000.000,00	25.000.000,00	-10.000.000,00	Kab. Asahan, Semua Kecamatan, Semua Kel/Desa	DAU YANG DITENTUKAN PENGGUNAANNYA BIDANG KESEHATAN	Memperkuat pembangunan sumber daya manusia (SDM), sains, teknologi, pendidikan, kesehatan, prestasi olahraga, kesetaraan gender, serta penguatan peran perempuan, pemuda (generasi milenial dan generasi Z), dan penyandang disabilitas.	4. Asahan Swasembada Pangan Petani Makmur 4. Asahan Swasembada Pangan Petani Makmur			30.000.000,00	DINAS KESEHATAN
	1.02.02.2.02.0041	Pengelolaan pelayanan kesehatan orang dengan HIV (ODHIV)																		
			Jumlah orang dengan HIV (ODHIV) yang mendapatkan pelayanan kesehatan sesuai standar				0 Orang	0 Orang	37.000.000,00	0,00	10.000.000,00	-27.000.000,00	Kab. Asahan, Semua Kecamatan, Semua Kel/Desa	DANA ALOKASI UMUM (DAU)	Memperkuat pembangunan sumber daya manusia (SDM), sains, teknologi, pendidikan, kesehatan, prestasi olahraga, kesetaraan gender, serta penguatan peran perempuan, pemuda (generasi milenial dan generasi Z), dan penyandang disabilitas.	- -			38.000.000,00	DINAS KESEHATAN
	1.02.02.2.02.0042	Pengelolaan pelayanan kesehatan Malaria																		
			Jumlah orang yang mendapatkan pelayanan kesehatan malaria				0 Orang	0 Orang	261.807.000,00	36.025.000,00	511.025.000,00	249.218.000,00	Kab. Asahan, Semua Kecamatan, Semua Kel/Desa	DAU YANG DITENTUKAN PENGGUNAANNYA BIDANG KESEHATAN	Memperkuat pembangunan sumber daya manusia (SDM), sains, teknologi, pendidikan, kesehatan, prestasi olahraga, kesetaraan gender, serta penguatan peran perempuan, pemuda (generasi milenial dan generasi Z), dan penyandang disabilitas.	- -			262.000.000,00	DINAS KESEHATAN
	1.02.02.2.02.0043	Pengelolaan Kawasan tanpa rokok																		
			Jumlah tatanan kawasan tanpa rokok yang tidak ditemukan aktifitas merokok				1 Tatanan	1 Tatanan	25.000.000,00	30.000.000,00	30.000.000,00	5.000.000,00	Kab. Asahan, Semua Kecamatan, Semua Kel/Desa	DAU YANG DITENTUKAN PENGGUNAANNYA BIDANG KESEHATAN	Memperkuat pembangunan sumber daya manusia (SDM), sains, teknologi, pendidikan, kesehatan, prestasi olahraga, kesetaraan gender, serta penguatan peran perempuan, pemuda (generasi milenial dan generasi Z), dan penyandang disabilitas.	- -			27.000.000,00	DINAS KESEHATAN
	1.02.02.2.02.0044	Pengelolaan Pelayanan Kesehatan Reproduksi																		
			Jumlah dokumen hasil pengelolaan pelayanan kesehatan reproduksi				1 Dokumen	1 Dokumen	35.000.000,00	0,00	0,00	-35.000.000,00	Kab. Asahan, Semua Kecamatan, Semua Kel/Desa	DANA ALOKASI UMUM (DAU)	Memperkuat pembangunan sumber daya manusia (SDM), sains, teknologi, pendidikan, kesehatan, prestasi olahraga, kesetaraan gender, serta penguatan peran perempuan, pemuda (generasi milenial dan generasi Z), dan penyandang disabilitas.	- -			37.500.000,00	DINAS KESEHATAN
	1.02.02.2.02.0045	Koordinasi dan Sinkronisasi Penerapan SPM Bidang Kesehatan Kabupaten/Kota																		
			Jumlah dokumen hasil Koordinasi dan Sinkronisasi Penerapan SPM Bidang Kesehatan Kabupaten/Kota				1 Dokumen	1 Dokumen	40.000.000,00	0,00	0,00	-40.000.000,00	Kab. Asahan, Semua Kecamatan, Semua Kel/Desa	DANA ALOKASI UMUM (DAU)	Memperkuat pembangunan sumber daya manusia (SDM), sains, teknologi, pendidikan, kesehatan, prestasi olahraga, kesetaraan gender, serta penguatan peran perempuan, pemuda (generasi milenial dan generasi Z), dan penyandang disabilitas.	- -			45.000.000,00	DINAS KESEHATAN
	1.02.02.2.02.0046	Pengelolaan upaya kesehatan Ibu dan Anak																		

NO	KODE	URUSAN / BIDANG URUSAN / PROGRAM / KEGIATAN / SUB KEGIATAN	INDIKATOR PROGRAM / KEGIATAN / SUB KEGIATAN	TARGET AKHIR PERIODE RENSTRA OPD	REALISASI CAPAIAN RENJA OPD TAHUN 2023	PRAKIRAAN CAPAIAN TARGET RENJA OPD TAHUN 2024	CAPAIAN KINERJA DAN KERANGKA PENDANAAN										KELOMPOK SASARAN	PRAKIRAAN MAJU RENCANA TAHUN 2026		PERANGKAT DAERAH PENANGGUNG JAWAB
							TARGET 2025		PAGU INDIKATIF (Rp)			Bertambah/Berkurang (10-12)	LOKASI	SUMBER DANA	PRIORITAS			TARGET	PAGU INDIKATIF (Rp)	
							SEBELUM	SESUDAH	RKPD 2025	APBD 2025	RKPD PERUBAHAN 2025				NASIONAL	DAERAH				
1	2	3	4	5	6	7	8	9	10	11	12	13	14	15	16	17	18	19	20	21
			Jumlah dokumen hasil pengelolaan upaya kesehatan ibu dan anak				-	6 Dokumen	0,00	464.444.000,00	464.444.000,00	464.444.000,00	Kab. Asahan, Semua Kecamatan, Semua Kel/Desa	DAK NON FISIK-BOKKB-BOK	Memperkuat pembangunan sumber daya manusia (SDM), sains, teknologi, pendidikan, kesehatan, prestasi olahraga, kesetaraan gender, serta penguatan peran perempuan, pemuda (generasi milenial dan generasi Z), dan penyandang disabilitas.	- -				170.263.750,00	DINAS KESEHATAN
	1.02.02.2.02.0048	Pengelolaan Layanan Imunisasi																		
			Jumlah Dokumen Hasil Pengelolaan Layanan Imunisasi				1 Dokumen	1 Dokumen	45.000.000,00	0,00	0,00	-45.000.000,00	Kab. Asahan, Semua Kecamatan, Semua Kel/Desa	DANA ALOKASI UMUM (DAU)	Memperkuat pembangunan sumber daya manusia (SDM), sains, teknologi, pendidikan, kesehatan, prestasi olahraga, kesetaraan gender, serta penguatan peran perempuan, pemuda (generasi milenial dan generasi Z), dan penyandang disabilitas.	- -				48.000.000,00	DINAS KESEHATAN
	1.02.02.2.02.0050	Pengelolaan Pelayanan Kesehatan Haji																		
			Jumlah dokumen hasil Pengelolaan Pelayanan Kesehatan Haji				1 Dokumen	1 Dokumen	40.000.000,00	0,00	0,00	-40.000.000,00	Kab. Asahan, Semua Kecamatan, Semua Kel/Desa	DANA ALOKASI UMUM (DAU)	Memperkuat pembangunan sumber daya manusia (SDM), sains, teknologi, pendidikan, kesehatan, prestasi olahraga, kesetaraan gender, serta penguatan peran perempuan, pemuda (generasi milenial dan generasi Z), dan penyandang disabilitas.	- -				48.000.000,00	DINAS KESEHATAN
	1.02.02.2.03	Penyelenggaraan Sistem Informasi Kesehatan Secara Terintegrasi	*Tingkat ketersediaan sistem informasi kesehatan*				100 Persen	100 Persen	508.939.356,00	3.328.190.000,00	3.328.190.000,00	2.819.250.644,00			-	- -	Fasilitas Pelayanan Kesehatan untuk UKM dan UKP Kewenangan Daerah Kabupaten/Kota		44.000.000,00	DINAS KESEHATAN
	1.02.02.2.03.0002	Pengelolaan Sistem Informasi Kesehatan																		
			Jumlah Dokumen Hasil Pengelolaan Sistem Informasi Kesehatan				1 Dokumen	1 Dokumen	508.939.356,00	3.328.190.000,00	3.328.190.000,00	2.819.250.644,00	Kab. Asahan, Semua Kecamatan, Semua Kel/Desa	DAU YANG DITENTUKAN PENGGUNAANNYA BIDANG KESEHATAN DAK NON FISIK-BOKKB-BOK	-	- -			22.000.000,00	DINAS KESEHATAN
	1.02.02.2.04	Penerbitan Izin Rumah Sakit Kelas C, D dan Fasilitas Pelayanan Kesehatan Tingkat Daerah Kabupaten/Kota	*Penerbitan Izin Rumah Sakit Kelas C,D dan Fasilitas Pelayanan Kesehatan yang diterbitkan*				100 Persen	100 Persen	408.503.420,00	114.067.000,00	134.067.000,00	-274.436.420,00			-	- -	Rumah Sakit Kelas C, D dan Fasilitas Pelayanan Kesehatan Tingkat Daerah Kabupaten/Kota		468.000.000,00	DINAS KESEHATAN
	1.02.02.2.04.0001	Pengendalian dan Pengawasan serta Tindak Lanjut Pengawasan Perizinan Rumah Sakit Kelas C, D dan Fasilitas Pelayanan Kesehatan Lainnya																		
			Jumlah Rumah Sakit Kelas C, D dan Fasilitas Pelayanan Kesehatan yang Dikendalikan, Diawasi dan Ditindaklanjuti Perizinannya				12 Unit	12 Unit	26.215.920,00	50.000.000,00	70.000.000,00	43.784.080,00	Kab. Asahan, Semua Kecamatan, Semua Kel/Desa	DAU YANG DITENTUKAN PENGGUNAANNYA BIDANG KESEHATAN	-	- -			72.000.000,00	DINAS KESEHATAN
	1.02.02.2.04.0003	Peningkatan Mutu Pelayanan Fasilitas Kesehatan																		
			Jumlah Fasilitas Kesehatan yang Dilakukan Pengukuran Indikator Nasional Mutu (INM) Pelayanan kesehatan				12 Unit	12 Unit	347.287.500,00	64.067.000,00	64.067.000,00	-283.220.500,00	Kab. Asahan, Semua Kecamatan, Semua Kel/Desa	DAU YANG DITENTUKAN PENGGUNAANNYA BIDANG KESEHATAN	-	- -			348.000.000,00	DINAS KESEHATAN
	1.02.02.2.04.0004	Penyiapan Perumusan dan Pelaksanaan Pelayanan Kesehatan Rujukan																		
			Jumlah Dokumen Hasil Penyiapan Perumusan dan Pelaksanaan Pelayanan Kesehatan Rujukan				1 Dokumen	1 Dokumen	35.000.000,00	0,00	0,00	-35.000.000,00	Kab. Asahan, Semua Kecamatan, Semua Kel/Desa	DANA ALOKASI UMUM (DAU)	-	- -			48.000.000,00	DINAS KESEHATAN
2.	**1.02.03**	**PROGRAM PENINGKATAN KAPASITAS SUMBER DAYA MANUSIA KESEHATAN**	**Persentase Puskesmas yang memenuhi Sarana, Prasarana dan alat (SPA) sesuai standar**				**76 Persen**	**76 Persen**	**3.427.195.425,00**	**2.533.573.000,00**	**2.842.295.724,00**	**616.941.971,00**							**4.044.137.396,00**	
	1.02.03.2.01	Pemberian Izin Praktik Tenaga Kesehatan di Wilayah Kabupaten/Kota	*Meningkatnya Rekomendasi Izin Praktik Tenaga Kesehatan yang diterbitkan*				100 Persen	100 Persen	70.000.000,00	0,00	0,00	-70.000.000,00			-	- -	Tenaga Kesehatan di Wilayah Kabupaten/Kota		88.000.000,00	DINAS KESEHATAN
	1.02.03.2.01.0001	Pengendalian Perizinan Praktik Tenaga Kesehatan																		
			Jumlah Dokumen Hasil Pengendalian Perizinan Praktik Tenaga Kesehatan				1 Dokumen	1 Dokumen	35.000.000,00	0,00	0,00	-35.000.000,00	Kab. Asahan, Semua Kecamatan, Semua Kel/Desa	DANA ALOKASI UMUM (DAU)	-	- -			40.000.000,00	DINAS KESEHATAN
	1.02.03.2.01.0002	Pembinaan dan Pengawasan Tenaga Kesehatan serta Tindak Lanjut Perizinan Praktik Tenaga Kesehatan																		
			Jumlah Dokumen Hasil Pembinaan dan Pengawasan Tenaga Kesehatan serta Tindak Lanjut Perizinan Praktik Tenaga Kesehatan				1 Dokumen	1 Dokumen	35.000.000,00	0,00	0,00	-35.000.000,00	Kab. Asahan, Semua Kecamatan, Semua Kel/Desa	DANA ALOKASI UMUM (DAU)	-	- -			48.000.000,00	DINAS KESEHATAN
	1.02.03.2.02	Perencanaan Kebutuhan dan Pendayagunaan Sumber Daya Manusia Kesehatan untuk UKP dan UKM di Wilayah Kabupaten/Kota	*Persentase Ketersediaan jenis tenaga kesehatan sesuai standar*				100 Persen	65 Persen	1.644.099.100,00	1.503.450.000,00	1.503.450.000,00	-140.649.100,00			Memperkuat pembangunan sumber daya manusia (SDM), sains, teknologi, pendidikan, kesehatan, prestasi olahraga, kesetaraan gender, serta penguatan peran perempuan, pemuda (generasi milenial dan generasi Z), dan penyandang disabilitas.	- -	tenaga kesehatan sesuai standar di fasilitas kesehatan		1.775.627.028,00	DINAS KESEHATAN
	1.02.03.2.02.0002	Pemenuhan Kebutuhan Sumber Daya Manusia Kesehatan Sesuai Standar																		

NO	KODE	URUSAN / BIDANG URUSAN / PROGRAM / KEGIATAN / SUB KEGIATAN	INDIKATOR PROGRAM / KEGIATAN / SUB KEGIATAN	TARGET AKHIR PERIODE RENSTRA OPD	REALISASI CAPAIAN RENJA OPD TAHUN 2023	PRAKIRAAN CAPAIAN TARGET RENJA OPD TAHUN 2024	CAPAIAN KINERJA DAN KERANGKA PENDANAAN										KELOMPOK SASARAN	PRAKIRAAN MAJU RENCANA TAHUN 2026		PERANGKAT DAERAH PENANGGUNG JAWAB
							TARGET 2025		PAGU INDIKATIF (Rp)			Bertambah/Berkurang (10-12)	LOKASI	SUMBER DANA	PRIORITAS			TARGET	PAGU INDIKATIF (Rp)	
							SEBELUM	SESUDAH	RKPD 2025	APBD 2025	RKPD PERUBAHAN 2025				NASIONAL	DAERAH				
1	2	3	4	5	6	7	8	9	10	11	12	13	14	15	16	17	18	19	20	21
			Jumlah Sumber Daya Manusia Kesehatan yang Memenuhi Standar di Fasilitas Pelayanan Kesehatan (Fasyankes)				30 Orang	30 Orang	1.451.520.000,00	1.451.520.000,00	1.451.520.000,00	0,00	Kab. Asahan, Semua Kecamatan, Semua Kel/Desa	DAU YANG DITENTUKAN PENGGUNAANNYA BIDANG KESEHATAN	Memperkuat pembangunan sumber daya manusia (SDM), sains, teknologi, pendidikan, kesehatan, prestasi olahraga, kesetaraan gender, serta penguatan peran perempuan, pemuda (generasi milenial dan generasi Z), dan penyandang disabilitas.	- -				1.567.641.600,00	DINAS KESEHATAN
	1.02.03.2.02.0003	Pembinaan dan Pengawasan Sumber Daya Manusia Kesehatan																		
			Jumlah Dokumen Hasil Pembinaan dan Pengawasan Sumber Daya Manusia Kesehatan				1 Dokumen	1 Dokumen	192.579.100,00	51.930.000,00	51.930.000,00	-140.649.100,00	Kab. Asahan, Semua Kecamatan, Semua Kel/Desa	DAU YANG DITENTUKAN PENGGUNAANNYA BIDANG KESEHATAN DAK NON FISIK-BOKKB-BOK	Memperkuat pembangunan sumber daya manusia (SDM), sains, teknologi, pendidikan, kesehatan, prestasi olahraga, kesetaraan gender, serta penguatan peran perempuan, pemuda (generasi milenial dan generasi Z), dan penyandang disabilitas.	4. Asahan Swasembada Pangan Petani Makmur 4. Asahan Swasembada Pangan Petani Makmur				207.985.428,00	DINAS KESEHATAN
	1.02.03.2.03	Pengembangan Mutu dan Peningkatan Kompetensi Teknis Sumber Daya Manusia Kesehatan Tingkat Daerah Kabupaten/Kota	*Persentase sumber daya manusia kesehatan yang memenuhi mutu dan kompetensi*				100 Persen	100 Persen	1.713.096.325,00	1.030.123.000,00	1.338.845.724,00	-374.250.601,00			-	- -	Tenaga Kesehatan di Wilayah Kabupaten/Kota		2.180.510.368,00	DINAS KESEHATAN
	1.02.03.2.03.0001	Pengembangan Mutu dan Peningkatan Kompetensi Teknis Sumber Daya Manusia Kesehatan Tingkat Daerah Kabupaten/Kota																		
			Jumlah Sumber Daya Manusia Kesehatan Tingkat Daerah Kabupaten/Kota yang Ditingkatkan Mutu dan Kompetensinya				150 Orang	150 Orang	1.713.096.325,00	1.030.123.000,00	1.030.123.000,00	-682.973.325,00	Kab. Asahan, Semua Kecamatan, Semua Kel/Desa	DANA ALOKASI UMUM (DAU) DAK NON FISIK-BOKKB-BOK	-	- -			1.850.144.031,00	DINAS KESEHATAN
3.	**1.02.04**	**PROGRAM SEDIAAN FARMASI, ALAT KESEHATAN DAN MAKANAN MINUMAN**	**Persentase Rekomendasi Izin Apotek, Toko Obat, Toko Alat Kesehatan dan Optikal, Usaha Mikro Obat Tradisional (UMOT) yang diterbitkan sesuai ketentuan**				**100 Persen**	**100 Persen**	**685.149.500,00**	**366.746.000,00**	**439.746.000,00**	**-75.776.735,00**							**609.372.765,00**	
	1.02.04.2.01	Pemberian Izin Apotek, Toko Obat, Toko Alat Kesehatan dan Optikal, Usaha Mikro Obat Tradisional (UMOT)	*Persentase Izin Apotek, Toko Obat, Toko Alat Kesehatan dan Optikal, Usaha Mikro Obat Tradisional (UMOT) yang diterbitkan*				100 Persen	100 Persen	79.876.250,00	50.714.000,00	50.714.000,00	-29.162.250,00			-	- -	Apotek, Toko Obat, Toko Alat Kesehatan dan Optikal, Usaha Mikro Obat Tradisional (UMOT)		55.785.400,00	DINAS KESEHATAN
	1.02.04.2.01.0001	Pengendalian dan Pengawasan serta Tindak Lanjut Pengawasan Perizinan Apotek, Toko Obat, Toko Alat Kesehatan, dan Optikal, Usaha Mikro Obat Tradisional (UMOT)																		
			Jumlah Dokumen Hasil Pengendalian dan Pengawasan serta Tindak Lanjut Pengawasan Perizinan Apotek, Toko Obat, Toko Alat Kesehatan, dan Optikal, Usaha Mikro Obat Tradisional (UMOT)				1 Dokumen	1 Dokumen	79.876.250,00	50.714.000,00	50.714.000,00	-29.162.250,00	Kab. Asahan, Semua Kecamatan, Semua Kel/Desa	DAK NON FISIK-BOKKB-PENGAWASAN OBAT DAN MAKANAN	-	- -			55.785.400,00	DINAS KESEHATAN
	1.02.04.2.02	Pemberian Sertifikat Produksi untuk Sarana Produksi Alat Kesehatan Kelas 1 tertentu dan Perbekalan Kesehatan Rumah Tangga Kelas 1 Tertentu Perusahaan Rumah Tangga	*Persentase sarana produksi alat kesehatan kelas 1 tertentu yang bersertifikat*				10 Persen	10 Persen	151.018.500,00	0,00	0,00	-151.018.500,00			-	- -	sarana produksi alat kesehatan kelas 1 tertentu yang bersertifikat		161.589.795,00	DINAS KESEHATAN
	1.02.04.2.02.0001	Pengendalian dan Pengawasan serta Tindak Lanjut Pengawasan Sertifikat Produksi Alat Kesehatan Kelas 1 Tertentu dan PKRT Kelas 1 Tertentu Perusahaan Rumah Tangga																		
			Jumlah Dokumen Pengendalian dan Pengawasan serta Tindak Lanjut Pengawasan Sertifikat Produksi Alat Kesehatan Kelas 1 Tertentu dan PKRT Kelas 1 Tertentu Perusahaan Rumah Tangga				1 Dokumen	1 Dokumen	151.018.500,00	0,00	0,00	-151.018.500,00	Kab. Asahan, Semua Kecamatan, Semua Kel/Desa	DANA ALOKASI UMUM (DAU)	-	- -			161.589.795,00	DINAS KESEHATAN
	1.02.04.2.03	Penerbitan Sertifikat Produksi Pangan Industri Rumah Tangga dan Nomor P-IRT sebagai Izin Produksi, untuk Produk Makanan Minuman Tertentu yang Dapat Diproduksi oleh Industri Rumah Tangga	*Persentase Produk Makanan Minuman Tertentu yang bersertifikat P-IRT*				100 Persen	100 Persen	228.273.950,00	196.557.000,00	196.557.000,00	-31.716.950,00			-	- -	Produksi Pangan Industri Rumah Tangga dan Nomor P-IRT sebagai Izin Produksi, untuk Produk Makanan Minuman Tertentu yang Dapat Diproduksi oleh Industri Rumah Tangga		198.522.570,00	DINAS KESEHATAN
	1.02.04.2.03.0001	Pengendalian dan Pengawasan serta Tindak Lanjut Pengawasan Sertifikat Produksi Pangan Industri Rumah Tangga dan Nomor P-IRT sebagai Izin Produksi, untuk Produk Makanan Minuman Tertentu yang Dapat Diproduksi oleh Industri Rumah Tangga																		
			Jumlah Dokumen Hasil Pengendalian dan Pengawasan serta Tindak Lanjut Pengawasan Sertifikat Produksi Pangan Industri Rumah Tangga dan Nomor P-IRT sebagai Izin Produksi, untuk Produk Makanan Minuman Tertentu yang Dapat Diproduksi oleh Industri Rumah Tangga				1 Dokumen	1 Dokumen	228.273.950,00	196.557.000,00	196.557.000,00	-31.716.950,00	Kab. Asahan, Semua Kecamatan, Semua Kel/Desa	DAK NON FISIK-BOKKB-PENGAWASAN OBAT DAN MAKANAN	-	- -			198.522.570,00	DINAS KESEHATAN
	1.02.04.2.04	Penerbitan Sertifikat Laik Higiene Sanitasi Tempat Pengelolaan Makanan (TPM) antara lain Jasa Boga, Rumah Makan/Restoran dan Depot Air Minum (DAM)	*Persentase Pengelolaan Makanan (TPM) yang mendapatkan sertifikat laik higiene*				50 Persen	50 Persen	15.000.000,00	15.000.000,00	88.000.000,00	73.000.000,00			-	- -	Tempat Pengelolaan Makanan (TPM) antara lain Jasa Boga, Rumah Makan/Restoran dan Depot Air Minum (DAM)		89.000.000,00	DINAS KESEHATAN
	1.02.04.2.04.0001	Pengendalian dan Pengawasan serta Tindak Lanjut Pengawasan Penerbitan Sertifikat Laik Higiene Sanitasi Tempat Pengelolaan Makanan (TPM) antara lain Jasa Boga, Rumah Makan/Restoran dan Depot Air Minum (DAM)																		
			Jumlah Dokumen Hasil Pengendalian dan Pengawasan serta Tindak Lanjut Pengawasan Penerbitan Sertifikat Laik Higiene Sanitasi Tempat Pengelolaan Makanan (TPM) antara lain Jasa Boga, Rumah Makan/Restoran dan Depot Air Minum (DAM)				1 Dokumen	1 Dokumen	15.000.000,00	15.000.000,00	88.000.000,00	73.000.000,00	Kab. Asahan, Semua Kecamatan, Semua Kel/Desa	DAU YANG DITENTUKAN PENGGUNAANNYA BIDANG KESEHATAN	-	- -			89.000.000,00	DINAS KESEHATAN

NO	KODE	URUSAN / BIDANG URUSAN / PROGRAM / KEGIATAN / SUB KEGIATAN	INDIKATOR PROGRAM / KEGIATAN / SUB KEGIATAN	TARGET AKHIR PERIODE RENSTRA OPD	REALISASI CAPAIAN RENJA OPD TAHUN 2023	PRAKIRAAN CAPAIAN TARGET RENJA OPD TAHUN 2024	CAPAIAN KINERJA DAN KERANGKA PENDANAAN										KELOMPOK SASARAN	PRAKIRAAN MAJU RENCANA TAHUN 2026		PERANGKAT DAERAH PENANGGUNG JAWAB
							TARGET 2025		PAGU INDIKATIF (Rp)			Bertambah/Berkurang (10-12)	LOKASI	SUMBER DANA	PRIORITAS			TARGET	PAGU INDIKATIF (Rp)	
							SEBELUM	SESUDAH	RKPD 2025	APBD 2025	RKPD PERUBAHAN 2025				NASIONAL	DAERAH				
1	2	3	4	5	6	7	8	9	10	11	12	13	14	15	16	17	18	19	20	21
	1.02.04.2.05	Penerbitan Stiker Pembinaan pada Makanan Jajanan dan Sentra Makanan Jajanan	*Persentase Makanan Jajanan dan Sentra Makanan Jajanan Bersticker Pembinaan*				100 Persen	100 Persen	25.000.000,00	0,00	0,00	-25.000.000,00			-	- -	Penerbitan Stiker Pembinaan pada Makanan Jajanan dan Sentra Makanan Jajanan		0,00	DINAS KESEHATAN
	1.02.04.2.05.0001	Pengendalian dan Pengawasan serta Tindak Lanjut Penerbitan Stiker Pembinaan pada Makanan Jajanan dan Sentra Makanan Jajanan																		
			Jumlah Dokumen Hasil Pengendalian dan Pengawasan serta Tindak Lanjut Penerbitan Stiker Pembinaan pada Makanan Jajanan dan Sentra Makanan Jajanan				1 Dokumen	1 Dokumen	25.000.000,00	0,00	0,00	-25.000.000,00	Kab. Asahan, Semua Kecamatan, Semua Kel/Desa	DANA ALOKASI UMUM (DAU)	-	- -			0,00	DINAS KESEHATAN
	1.02.04.2.06	Pemeriksaan dan Tindak Lanjut Hasil Pemeriksaan Post Market pada Produksi dan Produk Makanan Minuman Industri Rumah Tangga	*Persentase Pemeriksaan Produksi dan Produk Makanan Minuman Industri Rumah Tangga yang ditindaklanjuti*				100 Persen	100 Persen	185.980.800,00	104.475.000,00	104.475.000,00	-81.505.800,00			-	- -	P-IRT		104.475.000,00	DINAS KESEHATAN
	1.02.04.2.06.0001	Pemeriksaan Post Market pada Produk Makanan-Minuman Industri Rumah Tangga yang Beredar dan Pengawasan serta Tindak Lanjut Pengawasan																		
			Jumlah Produk dan Sarana Produksi Makanan-Minuman Industri Rumah Tangga Beredar yang Dilakukan Pemeriksaan Post Market dalam rangka Tindak Lanjut Pengawasan				20 Unit	33 Unit	185.980.800,00	104.475.000,00	104.475.000,00	-81.505.800,00	Kab. Asahan, Semua Kecamatan, Semua Kel/Desa	DAK NON FISIK-BOKKB-PENGAWASAN OBAT DAN MAKANAN	-	- -			104.475.000,00	DINAS KESEHATAN
4.	**1.02.05**	**PROGRAM PEMBERDAYAAN MASYARAKAT BIDANG KESEHATAN**	**Persentase Kecamatan yang Menerapkan Kebijakan Gerakan Masyarakat Hidup Sehat sebesar 50% Persentase Cakupan Pelaksanaan PIS-PK dengan Intervensi Keluarga oleh Puskesmas**				**100 16 Persen Persen**	**16 100 Persen Persen**	**2.456.166.300,00**	**2.130.986.000,00**	**2.846.939.000,00**	**-139.356.678,00**							**2.316.809.622,00**	
	1.02.05.2.01	Advokasi, Pemberdayaan, Kemitraan, Peningkatan Peran serta Masyarakat dan Lintas Sektor Tingkat Daerah Kabupaten/Kota	*Tingkat partisipasi kesehatan masyarakat skala desa*				100 Persen	100 Persen	2.138.884.650,00	1.815.000.000,00	2.431.500.000,00	292.615.350,00			-	- -	Masyarakat		2.000.000.000,00	DINAS KESEHATAN
	1.02.05.2.01.0001	Peningkatan Upaya Promosi Kesehatan, Advokasi, Kemitraan dan Pemberdayaan Masyarakat																		
			Jumlah Dokumen Promosi Kesehatan, Advokasi, Kemitraan dan Pemberdayaan Masyarakat				2 Dokumen	2 Dokumen	2.138.884.650,00	1.815.000.000,00	2.431.500.000,00	292.615.350,00	Kab. Asahan, Semua Kecamatan, Semua Kel/Desa	HIBAH DAU YANG DITENTUKAN PENGGUNAANNYA BIDANG KESEHATAN	-	- -			2.000.000.000,00	DINAS KESEHATAN
	1.02.05.2.02	Pelaksanaan Sehat dalam rangka Promotif Preventif Tingkat Daerah Kabupaten/Kota	*Cakupan promosi kesehatan tingkat desa*				100 Persen	100 Persen	145.000.000,00	70.000.000,00	110.000.000,00	-35.000.000,00			-	4. Asahan Swasembada Pangan Petani Makmur 4. Asahan Swasembada Pangan Petani Makmur	Masyarakat Desa		85.000.000,00	DINAS KESEHATAN
	1.02.05.2.02.0001	Penyelenggaraan Promosi Kesehatan dan Gerakan Hidup Bersih dan Sehat																		
			Jumlah Dokumen Hasil Penyelenggaraan Promosi Kesehatan dan Gerakan Hidup Bersih dan Sehat				3 Dokumen	2 Dokumen	100.000.000,00	70.000.000,00	110.000.000,00	10.000.000,00	Kab. Asahan, Semua Kecamatan, Semua Kel/Desa	DAU YANG DITENTUKAN PENGGUNAANNYA BIDANG KESEHATAN	-	4. Asahan Swasembada Pangan Petani Makmur 4. Asahan Swasembada Pangan Petani Makmur			85.000.000,00	DINAS KESEHATAN
	1.02.05.2.02.0002	Penumbuhan Kesadaran Keluarga dalam Peningkatan Derajat Kesehatan Keluarga dan Lingkungan dengan Menerapkan Perilaku Hidup Bersih dan Sehat																		
			Jumlah Keluarga yang Mengikuti Penumbuhan Kesadaran Keluarga dalam Peningkatan Derajat Kesehatan Keluarga dan Lingkungan dengan Menerapkan Perilaku Hidup Sersih dan Sehat				250 Keluarga	250 Keluarga	45.000.000,00	0,00	0,00	-45.000.000,00	Kab. Asahan, Semua Kecamatan, Semua Kel/Desa	DANA ALOKASI UMUM (DAU)	-	- -			0,00	DINAS KESEHATAN
	1.02.05.2.03	Pengembangan dan Pelaksanaan Upaya Kesehatan Bersumber Daya Masyarakat (UKBM) Tingkat Daerah Kabupaten/Kota	*Cakupan kelompok kesehatan masyarakat yang dibina*				100 Persen	100 Persen	172.281.650,00	245.986.000,00	305.439.000,00	133.157.350,00			-	- -	Kelompok Kesehatan Masyarakat		231.809.622,00	DINAS KESEHATAN
	1.02.05.2.03.0001	Bimbingan Teknis dan Supervisi Pengembangan dan Pelaksanaan Upaya Kesehatan Bersumber Daya Masyarakat (UKBM)																		
			Jumlah Dokumen Hasil Bimbingan Teknis dan Supervisi Upaya Kesehatan Bersumber Daya Masyarakat (UKBM)				1 Dokumen	1 Dokumen	172.281.650,00	245.986.000,00	245.986.000,00	73.704.350,00	Kab. Asahan, Semua Kecamatan, Semua Kel/Desa	DAU YANG DITENTUKAN PENGGUNAANNYA BIDANG KESEHATAN DAK NON FISIK-BOKKB-BOK	-	- -			186.064.182,00	DINAS KESEHATAN
		UPTD PUSKESMAS MUTIARA							**2.370.375.235,00**	**2.241.431.615,00**	**2.323.708.815,00**	**-46.666.420,00**							**2.482.730.431,00**	
	1	**URUSAN PEMERINTAHAN WAJIB YANG BERKAITAN DENGAN PELAYANAN DASAR**							**2.370.375.235,00**	**2.241.431.615,00**	**2.323.708.815,00**	**-46.666.420,00**							**2.482.730.431,00**	
	1.02	**URUSAN PEMERINTAHAN BIDANG KESEHATAN**							**2.370.375.235,00**	**2.241.431.615,00**	**2.323.708.815,00**	**-46.666.420,00**							**2.482.730.431,00**	
1.	**1.02.02**	**PROGRAM PEMENUHAN UPAYA KESEHATAN PERORANGAN DAN UPAYA KESEHATAN MASYARAKAT**	**-**				**-**	**-**	**2.356.449.616,00**	**2.236.467.615,00**	**2.318.744.815,00**	**120.969.335,00**							**2.477.418.951,00**	
	1.02.02.2.01	Penyediaan Fasilitas Pelayanan Kesehatan untuk UKM dan UKP Kewenangan Daerah Kabupaten/Kota	-				-	-	262.712.193,00	262.712.193,00	262.712.193,00	0,00			-	- -	-		281.102.046,00	DINAS KESEHATAN
	1.02.02.2.01.0014	Pengadaan Alat Kesehatan/Alat Penunjang Medik Fasilitas Pelayanan Kesehatan																		
			Jumlah Alat Kesehatan/Alat Penunjang Medik Fasilitas Pelayanan Kesehatan yang Disediakan				12 Unit	12 Unit	87.570.731,00	87.475.300,00	87.475.300,00	-95.431,00	Kab. Asahan, Kota Kisaran Timur, Semua Kel/Desa	PENDAPATAN DANA KAPITASI JKN PADA FKTP	-	- -			93.700.682,00	DINAS KESEHATAN
	1.02.02.2.01.0023	Pengadaan Obat, Bahan Habis Pakai, Bahan Medis Habis Pakai,, Vaksin, Makanan dan Minuman di Fasilitas Kesehatan																		

NO	KODE	URUSAN / BIDANG URUSAN / PROGRAM / KEGIATAN / SUB KEGIATAN	INDIKATOR PROGRAM / KEGIATAN / SUB KEGIATAN	TARGET AKHIR PERIODE RENSTRA OPD	REALISASI CAPAIAN RENJA OPD TAHUN 2023	PRAKIRAAN CAPAIAN TARGET RENJA OPD TAHUN 2024	CAPAIAN KINERJA DAN KERANGKA PENDANAAN										KELOMPOK SASARAN	PRAKIRAAN MAJU RENCANA TAHUN 2026		PERANGKAT DAERAH PENANGGUNG JAWAB
							TARGET 2025		PAGU INDIKATIF (Rp)			Bertambah/Berkurang (10-12)	LOKASI	SUMBER DANA	PRIORITAS			TARGET	PAGU INDIKATIF (Rp)	
							SEBELUM	SESUDAH	RKPD 2025	APBD 2025	RKPD PERUBAHAN 2025				NASIONAL	DAERAH				
1	2	3	4	5	6	7	8	9	10	11	12	13	14	15	16	17	18	19	20	21
			Jumlah Obat, Bahan Habis Pakai, Bahan Medis Habis Pakai, Vaksin, Makanan dan Minuman di Fasilitas Kesehatan yang disediakan				1 Paket	1 Paket	175.141.462,00	175.236.893,00	175.236.893,00	95.431,00	Kab. Asahan, Kota Kisaran Timur, Semua Kel/Desa	PENDAPATAN DANA KAPITASI JKN PADA FKTP	-	- -			187.401.364,00	DINAS KESEHATAN
	1.02.02.2.02	Penyediaan Layanan Kesehatan untuk UKM dan UKP Rujukan Tingkat Daerah Kabupaten/Kota	-				-	-	2.093.737.423,00	1.973.755.422,00	1.973.755.422,00	-119.982.001,00			-	- -	-		2.108.280.301,00	DINAS KESEHATAN
	1.02.02.2.02.0001	Pengelolaan Pelayanan Kesehatan Ibu Hamil																		
			Jumlah Ibu Hamil yang Mendapatkan Pelayanan Kesehatan Sesuai Standar				30 Orang	30 Orang	40.500.000,00	35.100.000,00	35.100.000,00	-5.400.000,00	Kab. Asahan, Kota Kisaran Timur, Semua Kel/Desa	DAK NON FISIK-BOKKB-BOK	-	- -			37.557.000,00	DINAS KESEHATAN
	1.02.02.2.02.0002	Pengelolaan Pelayanan Kesehatan Ibu Bersalin																		
			Jumlah Ibu Bersalin yang Mendapatkan Pelayanan Kesehatan Sesuai Standar				30 Orang	30 Orang	37.100.000,00	0,00	0,00	-37.100.000,00	Kab. Asahan, Kota Kisaran Timur, Semua Kel/Desa	DAK NON FISIK-BOKKB-BOK	-	- -			0,00	DINAS KESEHATAN
	1.02.02.2.02.0005	Pengelolaan Pelayanan Kesehatan pada Usia Pendidikan Dasar																		
			Jumlah Anak Usia Pendidikan Dasar yang Mendapatkan Pelayanan Kesehatan Sesuai Standar				30 Orang	30 Orang	15.400.000,00	12.900.000,00	12.900.000,00	-2.500.000,00	Kab. Asahan, Kota Kisaran Timur, Semua Kel/Desa	DAK NON FISIK-BOKKB-BOK	-	- -			13.803.000,00	DINAS KESEHATAN
	1.02.02.2.02.0010	Pengelolaan Pelayanan Kesehatan Orang dengan Gangguan Jiwa Berat																		
			Jumlah Orang yang Mendapatkan Pelayanan Kesehatan Orang dengan Gangguan Jiwa Berat Sesuai Standar				-	0 Orang	0,00	7.000.000,00	7.000.000,00	7.000.000,00	Kab. Asahan, Kota Kisaran Timur, Semua Kel/Desa	DAK NON FISIK-BOKKB-BOK	-	- -			3.852.000,00	DINAS KESEHATAN
	1.02.02.2.02.0011	Pengelolaan Pelayanan Kesehatan Orang Terduga Tuberkulosis																		
			Jumlah Orang Terduga Menderita Tuberkulosis yang Mendapatkan Pelayanan Sesuai Standar				12 Orang	17 Orang	7.200.000,00	13.800.000,00	13.800.000,00	6.600.000,00	Kab. Asahan, Kota Kisaran Timur, Semua Kel/Desa	DAK NON FISIK-BOKKB-BOK	-	- -			14.766.000,00	DINAS KESEHATAN
	1.02.02.2.02.0015	Pengelolaan Pelayanan Kesehatan Gizi Masyarakat																		
			Jumlah Dokumen Hasil Pengelolaan Pelayanan Kesehatan Gizi Masyarakat				1 Dokumen	1 Dokumen	169.068.000,00	150.818.000,00	150.818.000,00	-18.250.000,00	Kab. Asahan, Kota Kisaran Timur, Semua Kel/Desa	DAK NON FISIK-BOKKB-BOK	-	- -			161.375.260,00	DINAS KESEHATAN
	1.02.02.2.02.0016	Pengelolaan Pelayanan Kesehatan Kerja dan Olahraga																		
			Jumlah Dokumen Hasil Pengelolaan Pelayanan Kesehatan Kerja dan Olahraga				-	1 Dokumen	0,00	4.000.000,00	4.000.000,00	4.000.000,00	Kab. Asahan, Kota Kisaran Timur, Semua Kel/Desa	DAK NON FISIK-BOKKB-BOK	-	- -			4.280.000,00	DINAS KESEHATAN
	1.02.02.2.02.0017	Pengelolaan Pelayanan Kesehatan Lingkungan																		
			Jumlah Dokumen Hasil Pengelolaan Pelayanan Kesehatan Lingkungan				1 Dokumen	1 Dokumen	8.700.000,00	8.200.000,00	8.200.000,00	-500.000,00	Kab. Asahan, Kota Kisaran Timur, Semua Kel/Desa	DAK NON FISIK-BOKKB-BOK	-	- -			8.774.000,00	DINAS KESEHATAN
	1.02.02.2.02.0020	Pengelolaan Surveilans Kesehatan																		
			Jumlah Dokumen Hasil Pengelolaan Surveilans Kesehatan				1 Dokumen	1 Dokumen	27.075.000,00	9.000.000,00	9.000.000,00	-18.075.000,00	Kab. Asahan, Kota Kisaran Timur, Semua Kel/Desa	DAK NON FISIK-BOKKB-BOK	-	- -			9.630.000,00	DINAS KESEHATAN
	1.02.02.2.02.0021	Pengelolaan Pelayanan Kesehatan Orang dengan Masalah Kesehatan Jiwa (ODMK)																		
			Jumlah Orang dengan Masalah Kejiwaan (ODMK) yang Mendapatkan Pelayanan Kesehatan				-	20 Orang	0,00	4.600.000,00	4.600.000,00	4.600.000,00	Kab. Asahan, Kota Kisaran Timur, Semua Kel/Desa	DAK NON FISIK-BOKKB-BOK	-	- -			4.922.000,00	DINAS KESEHATAN
	1.02.02.2.02.0025	Pelayanan Kesehatan Penyakit Menular dan Tidak Menular																		
			Jumlah Dokumen Hasil Pelayanan Kesehatan Penyakit Menular dan Tidak Menular				1 Dokumen	1 Dokumen	96.500.000,00	36.520.000,00	36.520.000,00	-59.980.000,00	Kab. Asahan, Kota Kisaran Timur, Semua Kel/Desa	DAK NON FISIK-BOKKB-BOK	-	- -			39.076.400,00	DINAS KESEHATAN
	1.02.02.2.02.0033	Operasional Pelayanan Puskesmas																		
			Jumlah Dokumen Operasional Pelayanan Puskesmas				24 Dokumen	24 Dokumen	1.577.834.423,00	1.610.732.422,00	1.610.732.422,00	32.897.999,00	Kab. Asahan, Kota Kisaran Timur, Semua Kel/Desa	PENDAPATAN DANA KAPITASI JKN PADA FKTP DAK NON FISIK-BOKKB-BOK	-	- -			1.723.483.691,00	DINAS KESEHATAN
	1.02.02.2.02.0034	Operasional Pelayanan Fasilitas Kesehatan Lainnya																		
			Jumlah Dokumen Operasional Pelayanan Fasilitas Kesehatan Lainnya				1 Dokumen	1 Dokumen	12.360.000,00	7.005.000,00	7.005.000,00	-5.355.000,00	Kab. Asahan, Kota Kisaran Timur, Semua Kel/Desa	DAK NON FISIK-BOKKB-BOK	-	- -			7.495.350,00	DINAS KESEHATAN
	1.02.02.2.02.0036	Investigasi Awal Kejadian Tidak Diharapkan (Kejadian Ikutan Pasca Imunisasi dan Pemberian Obat Massal)																		
			Jumlah Laporan Hasil Investigasi Awal Kejadian Tidak Diharapkan (Kejadian Ikutan Pasca Imunisasi dan Pemberian Obat Massal)				1 Laporan	1 Laporan	600.000,00	0,00	0,00	-600.000,00	Kab. Asahan, Kota Kisaran Timur, Semua Kel/Desa	DAK NON FISIK-BOKKB-BOK	-	- -			0,00	DINAS KESEHATAN
	1.02.02.2.02.0036	Investigasi Awal Kejadian Tidak Diharapkan (Kejadian Ikutan Pasca Imunisasi dan Pemberian Obat Massal)																		
			Jumlah Laporan Hasil Investigasi Awal Kejadian Tidak Diharapkan (Kejadian Ikutan Pasca Imunisasi dan Pemberian Obat Massal)				1 Laporan	1 Laporan	600.000,00	0,00	0,00	-600.000,00	Kab. Asahan, Kota Kisaran Timur, Semua Kel/Desa	DAK NON FISIK-BOKKB-BOK	-	- -			0,00	DINAS KESEHATAN
	1.02.02.2.02.0040	Pengelolaan pelayanan kesehatan orang dengan Tuberkulosis																		
			Jumlah orang dengan Tuberkulosis yang mendapatkan pelayanan kesehatan sesuai standar				12 Orang	12 Orang	21.000.000,00	0,00	0,00	-21.000.000,00	Kab. Asahan, Kota Kisaran Timur, Semua Kel/Desa	DAK NON FISIK-BOKKB-BOK	-	- -			0,00	DINAS KESEHATAN
	1.02.02.2.02.0041	Pengelolaan pelayanan kesehatan orang dengan HIV (ODHIV)																		
			Jumlah orang dengan HIV (ODHIV) yang mendapatkan pelayanan kesehatan sesuai standar				12 Orang	12 Orang	3.000.000,00	0,00	0,00	-3.000.000,00	Kab. Asahan, Kota Kisaran Timur, Semua Kel/Desa	DAK NON FISIK-BOKKB-BOK	-	- -			0,00	DINAS KESEHATAN
	1.02.02.2.02.0044	Pengelolaan Pelayanan Kesehatan Reproduksi																		

NO	KODE	URUSAN / BIDANG URUSAN / PROGRAM / KEGIATAN / SUB KEGIATAN	INDIKATOR PROGRAM / KEGIATAN / SUB KEGIATAN	TARGET AKHIR PERIODE RENSTRA OPD	REALISASI CAPAIAN RENJA OPD TAHUN 2023	PRAKIRAAN CAPAIAN TARGET RENJA OPD TAHUN 2024	CAPAIAN KINERJA DAN KERANGKA PENDANAAN										KELOMPOK SASARAN	PRAKIRAAN MAJU RENCANA TAHUN 2026		PERANGKAT DAERAH PENANGGUNG JAWAB
							TARGET 2025		PAGU INDIKATIF (Rp)			Bertambah/Berkurang (10-12)	LOKASI	SUMBER DANA	PRIORITAS			TARGET	PAGU INDIKATIF (Rp)	
							SEBELUM	SESUDAH	RKPD 2025	APBD 2025	RKPD PERUBAHAN 2025				NASIONAL	DAERAH				
1	2	3	4	5	6	7	8	9	10	11	12	13	14	15	16	17	18	19	20	21
			Jumlah dokumen hasil pengelolaan pelayanan kesehatan reproduksi				1 Dokumen	1 Dokumen	16.500.000,00	16.680.000,00	16.680.000,00	180.000,00	Kab. Asahan, Kota Kisaran Timur, Semua Kel/Desa	DAK NON FISIK-BOKKB-BOK	-	- -			17.847.600,00	DINAS KESEHATAN
	1.02.02.2.02.0046	Pengelolaan upaya kesehatan Ibu dan Anak																		
			Jumlah dokumen hasil pengelolaan upaya kesehatan ibu dan anak				1 Dokumen	1 Dokumen	60.300.000,00	400.000,00	400.000,00	-59.900.000,00	Kab. Asahan, Kota Kisaran Timur, Semua Kel/Desa	DAK NON FISIK-BOKKB-BOK	-	- -			428.000,00	DINAS KESEHATAN
	1.02.02.2.02.0047	Pengelolaan Pelayanan Kelanjutusiaan																		
			Jumlah dokumen hasil pengelolaan pelayanan kelanjutusiaan				-	1 Dokumen	0,00	7.200.000,00	7.200.000,00	7.200.000,00	Kab. Asahan, Semua Kecamatan, Semua Kel/Desa	DAK NON FISIK-BOKKB-BOK	-	- -			7.704.000,00	DINAS KESEHATAN
	1.02.02.2.02.0048	Pengelolaan Layanan Imunisasi																		
			Jumlah Dokumen Hasil Pengelolaan Layanan Imunisasi				-	1 Dokumen	0,00	49.800.000,00	49.800.000,00	49.800.000,00	Kab. Asahan, Kota Kisaran Timur, Semua Kel/Desa	DAK NON FISIK-BOKKB-BOK	-	- -			53.286.000,00	DINAS KESEHATAN
	1.02.02.2.04	Penerbitan Izin Rumah Sakit Kelas C, D dan Fasilitas Pelayanan Kesehatan Tingkat Daerah Kabupaten/Kota	-				-	-	0,00	0,00	82.277.200,00	82.277.200,00			-	- -	-		88.036.604,00	DINAS KESEHATAN
	1.02.02.2.04.0003	Peningkatan Mutu Pelayanan Fasilitas Kesehatan																		
			Jumlah Fasilitas Kesehatan yang Dilakukan Pengukuran Indikator Nasional Mutu (INM) Pelayanan kesehatan				-	1 Unit	0,00	0,00	82.277.200,00	82.277.200,00	Kab. Asahan, Kota Kisaran Timur, Semua Kel/Desa	DAK NON FISIK-BOKKB-BOK PENDAPATAN DANA KAPITASI JKN PADA FKTP	-	- -			88.036.604,00	DINAS KESEHATAN
2.	**1.02.05**	**PROGRAM PEMBERDAYAAN MASYARAKAT BIDANG KESEHATAN**	**-**				**-**	**-**	**13.925.619,00**	**4.964.000,00**	**4.964.000,00**	**-8.614.139,00**							**5.311.480,00**	
	1.02.05.2.03	Pengembangan dan Pelaksanaan Upaya Kesehatan Bersumber Daya Masyarakat (UKBM) Tingkat Daerah Kabupaten/Kota	-				-	-	13.925.619,00	4.964.000,00	4.964.000,00	-8.961.619,00			-	- -	-		5.311.480,00	DINAS KESEHATAN
	1.02.05.2.03.0001	Bimbingan Teknis dan Supervisi Pengembangan dan Pelaksanaan Upaya Kesehatan Bersumber Daya Masyarakat (UKBM)																		
			Jumlah Dokumen Hasil Bimbingan Teknis dan Supervisi Upaya Kesehatan Bersumber Daya Masyarakat (UKBM)				1 Dokumen	1 Dokumen	10.620.000,00	4.964.000,00	4.964.000,00	-5.656.000,00	Kab. Asahan, Kota Kisaran Timur, Semua Kel/Desa	DAK NON FISIK-BOKKB-BOK	-	- -			5.311.480,00	DINAS KESEHATAN
	1.02.05.2.03.0001	Bimbingan Teknis dan Supervisi Pengembangan dan Pelaksanaan Upaya Kesehatan Bersumber Daya Masyarakat (UKBM)																		
			Jumlah Dokumen Hasil Bimbingan Teknis dan Supervisi Upaya Kesehatan Bersumber Daya Masyarakat (UKBM)				1 Dokumen	1 Dokumen	3.305.619,00	0,00	0,00	-3.305.619,00	Kab. Asahan, Kota Kisaran Timur, Semua Kel/Desa	DAK NON FISIK-BOKKB-BOK	-	- -			0,00	DINAS KESEHATAN
		UPTD PUSKESMAS SIDODADI							**3.352.495.396,00**	**3.096.539.814,00**	**2.836.880.423,80**	**-515.614.972,20**							**3.441.803.738,36**	
	1	**URUSAN PEMERINTAHAN WAJIB YANG BERKAITAN DENGAN PELAYANAN DASAR**							**3.352.495.396,00**	**3.096.539.814,00**	**2.836.880.423,80**	**-515.614.972,20**							**3.441.803.738,36**	
	1.02	**URUSAN PEMERINTAHAN BIDANG KESEHATAN**							**3.352.495.396,00**	**3.096.539.814,00**	**2.836.880.423,80**	**-515.614.972,20**							**3.441.803.738,36**	
1.	**1.02.02**	**PROGRAM PEMENUHAN UPAYA KESEHATAN PERORANGAN DAN UPAYA KESEHATAN MASYARAKAT**	**-**				**-**	**-**	**3.343.295.396,00**	**3.087.186.814,00**	**2.760.200.704,00**	**67.356.155,00**							**3.410.651.551,00**	
	1.02.02.2.01	Penyediaan Fasilitas Pelayanan Kesehatan untuk UKM dan UKP Kewenangan Daerah Kabupaten/Kota	-				-	-	333.638.222,00	220.632.670,00	164.520.257,00	-169.117.965,00			-	- -	-		236.076.957,00	DINAS KESEHATAN
	1.02.02.2.01.0014	Pengadaan Alat Kesehatan/Alat Penunjang Medik Fasilitas Pelayanan Kesehatan																		
			Jumlah Alat Kesehatan/Alat Penunjang Medik Fasilitas Pelayanan Kesehatan yang Disediakan				50 Unit	19 Unit	111.212.741,00	69.841.600,00	43.728.600,00	-67.484.141,00	Kab. Asahan, Kota Kisaran Barat, Semua Kel/Desa	PENDAPATAN DANA KAPITASI JKN PADA FKTP	-	- -			74.730.512,00	DINAS KESEHATAN
	1.02.02.2.01.0023	Pengadaan Obat, Bahan Habis Pakai, Bahan Medis Habis Pakai,, Vaksin, Makanan dan Minuman di Fasilitas Kesehatan																		
			Jumlah Obat, Bahan Habis Pakai, Bahan Medis Habis Pakai, Vaksin, Makanan dan Minuman di Fasilitas Kesehatan yang disediakan				1 Paket	1 Paket	222.425.481,00	150.791.070,00	120.791.657,00	-101.633.824,00	Kab. Asahan, Kota Kisaran Barat, Semua Kel/Desa	PENDAPATAN DANA KAPITASI JKN PADA FKTP	-	- -			161.346.445,00	DINAS KESEHATAN
	1.02.02.2.02	Penyediaan Layanan Kesehatan untuk UKM dan UKP Rujukan Tingkat Daerah Kabupaten/Kota	-				-	-	2.998.118.174,00	2.866.554.144,00	2.595.680.447,00	-402.437.727,00			-	- -	-		3.174.574.594,00	DINAS KESEHATAN
	1.02.02.2.02.0001	Pengelolaan Pelayanan Kesehatan Ibu Hamil																		
			Jumlah Ibu Hamil yang Mendapatkan Pelayanan Kesehatan Sesuai Standar				1043 Orang	1043 Orang	68.250.000,00	48.750.000,00	48.750.000,00	-19.500.000,00	Kab. Asahan, Kota Kisaran Barat, Semua Kel/Desa	DAK NON FISIK-BOKKB-BOK	-	- -			73.027.500,00	DINAS KESEHATAN
	1.02.02.2.02.0002	Pengelolaan Pelayanan Kesehatan Ibu Bersalin																		
			Jumlah Ibu Bersalin yang Mendapatkan Pelayanan Kesehatan Sesuai Standar				993 Orang	993 Orang	12.110.000,00	0,00	0,00	-12.110.000,00	Kab. Asahan, Kota Kisaran Barat, Semua Kel/Desa	DAK NON FISIK-BOKKB-BOK	-	- -			0,00	DINAS KESEHATAN
	1.02.02.2.02.0004	Pengelolaan Pelayanan Kesehatan Balita																		
			Jumlah Balita yang Mendapatkan Pelayanan Kesehatan Sesuai Standar				3548 Orang	3548 Orang	14.600.000,00	0,00	0,00	-14.600.000,00	Kab. Asahan, Kota Kisaran Barat, Semua Kel/Desa	DAK NON FISIK-BOKKB-BOK	-	- -			0,00	DINAS KESEHATAN
	1.02.02.2.02.0005	Pengelolaan Pelayanan Kesehatan pada Usia Pendidikan Dasar																		
			Jumlah Anak Usia Pendidikan Dasar yang Mendapatkan Pelayanan Kesehatan Sesuai Standar				7754 Orang	7754 Orang	21.900.000,00	32.700.000,00	32.700.000,00	10.800.000,00	Kab. Asahan, Kota Kisaran Barat, Semua Kel/Desa	DAK NON FISIK-BOKKB-BOK	-	- -			23.433.000,00	DINAS KESEHATAN
	1.02.02.2.02.0010	Pengelolaan Pelayanan Kesehatan Orang dengan Gangguan Jiwa Berat																		

NO	KODE	URUSAN / BIDANG URUSAN / PROGRAM / KEGIATAN / SUB KEGIATAN	INDIKATOR PROGRAM / KEGIATAN / SUB KEGIATAN	TARGET AKHIR PERIODE RENSTRA OPD	REALISASI CAPAIAN RENJA OPD TAHUN 2023	PRAKIRAAN CAPAIAN TARGET RENJA OPD TAHUN 2024	CAPAIAN KINERJA DAN KERANGKA PENDANAAN										KELOMPOK SASARAN	PRAKIRAAN MAJU RENCANA TAHUN 2026		PERANGKAT DAERAH PENANGGUNG JAWAB
							TARGET 2025		PAGU INDIKATIF (Rp)			Bertambah/Berkurang (10-12)	LOKASI	SUMBER DANA	PRIORITAS			TARGET	PAGU INDIKATIF (Rp)	
							SEBELUM	SESUDAH	RKPD 2025	APBD 2025	RKPD PERUBAHAN 2025				NASIONAL	DAERAH				
1	2	3	4	5	6	7	8	9	10	11	12	13	14	15	16	17	18	19	20	21
			Jumlah Orang yang Mendapatkan Pelayanan Kesehatan Orang dengan Gangguan Jiwa Berat Sesuai Standar				-	30 Orang	0,00	18.000.000,00	18.000.000,00	18.000.000,00	Kab. Asahan, Kota Kisaran Barat, Semua Kel/Desa	DAK NON FISIK-BOKKB-BOK	-	- -			19.260.000,00	DINAS KESEHATAN
	1.02.02.2.02.0011	Pengelolaan Pelayanan Kesehatan Orang Terduga Tuberkulosis																		
			Jumlah Orang Terduga Menderita Tuberkulosis yang Mendapatkan Pelayanan Sesuai Standar				120 Orang	120 Orang	15.600.000,00	16.800.000,00	16.800.000,00	1.200.000,00	Kab. Asahan, Kota Kisaran Barat, Semua Kel/Desa	DAK NON FISIK-BOKKB-BOK	-	- -			16.692.000,00	DINAS KESEHATAN
	1.02.02.2.02.0012	Pengelolaan Pelayanan Kesehatan Orang dengan Risiko Terinfeksi HIV																		
			Jumlah Orang Terduga Menderita HIV yang Mendapatkan Pelayanan Sesuai Standar				116 Orang	116 Orang	19.500.000,00	0,00	0,00	-19.500.000,00	Kab. Asahan, Kota Kisaran Barat, Semua Kel/Desa	DAK NON FISIK-BOKKB-BOK	-	- -			0,00	DINAS KESEHATAN
	1.02.02.2.02.0015	Pengelolaan Pelayanan Kesehatan Gizi Masyarakat																		
			Jumlah Dokumen Hasil Pengelolaan Pelayanan Kesehatan Gizi Masyarakat				1 Dokumen	1 Dokumen	246.880.000,00	306.700.000,00	306.700.000,00	59.820.000,00	Kab. Asahan, Kota Kisaran Barat, Semua Kel/Desa	DAK NON FISIK-BOKKB-BOK	-	- -			264.161.600,00	DINAS KESEHATAN
	1.02.02.2.02.0016	Pengelolaan Pelayanan Kesehatan Kerja dan Olahraga																		
			Jumlah Dokumen Hasil Pengelolaan Pelayanan Kesehatan Kerja dan Olahraga				-	1 Dokumen	0,00	13.500.000,00	13.500.000,00	13.500.000,00	Kab. Asahan, Kota Kisaran Barat, Semua Kel/Desa	DAK NON FISIK-BOKKB-BOK	-	- -			0,00	DINAS KESEHATAN
	1.02.02.2.02.0017	Pengelolaan Pelayanan Kesehatan Lingkungan																		
			Jumlah Dokumen Hasil Pengelolaan Pelayanan Kesehatan Lingkungan				1 Dokumen	1 Dokumen	31.200.000,00	26.400.000,00	26.400.000,00	-4.800.000,00	Kab. Asahan, Kota Kisaran Barat, Semua Kel/Desa	DAK NON FISIK-BOKKB-BOK	-	- -			33.384.000,00	DINAS KESEHATAN
	1.02.02.2.02.0020	Pengelolaan Surveilans Kesehatan																		
			Jumlah Dokumen Hasil Pengelolaan Surveilans Kesehatan				1 Dokumen	1 Dokumen	50.540.000,00	61.300.000,00	61.300.000,00	10.760.000,00	Kab. Asahan, Kota Kisaran Barat, Semua Kel/Desa	DAK NON FISIK-BOKKB-BOK	-	- -			54.077.800,00	DINAS KESEHATAN
	1.02.02.2.02.0021	Pengelolaan Pelayanan Kesehatan Orang dengan Masalah Kesehatan Jiwa (ODMK)																		
			Jumlah Orang dengan Masalah Kejiwaan (ODMK) yang Mendapatkan Pelayanan Kesehatan				-	80 Orang	0,00	4.000.000,00	4.000.000,00	4.000.000,00	Kab. Asahan, Kota Kisaran Barat, Semua Kel/Desa	DAK NON FISIK-BOKKB-BOK	-	- -			0,00	DINAS KESEHATAN
	1.02.02.2.02.0022	Pengelolaan Pelayanan Kesehatan Jiwa dan NAPZA																		
			Jumlah Penyalahguna NAPZA yang Mendapatkan Pelayanan Kesehatan				85 Orang	85 Orang	15.600.000,00	0,00	0,00	-15.600.000,00	Kab. Asahan, Kota Kisaran Barat, Semua Kel/Desa	DAK NON FISIK-BOKKB-BOK	-	- -			0,00	DINAS KESEHATAN
	1.02.02.2.02.0025	Pelayanan Kesehatan Penyakit Menular dan Tidak Menular																		
			Jumlah Dokumen Hasil Pelayanan Kesehatan Penyakit Menular dan Tidak Menular				1 Dokumen	1 Dokumen	227.900.000,00	67.200.000,00	67.200.000,00	-160.700.000,00	Kab. Asahan, Kota Kisaran Barat, Semua Kel/Desa	DAK NON FISIK-BOKKB-BOK	-	- -			243.853.000,00	DINAS KESEHATAN
	1.02.02.2.02.0033	Operasional Pelayanan Puskesmas																		
			Jumlah Dokumen Operasional Pelayanan Puskesmas				1 Dokumen	1 Dokumen	2.084.508.174,00	2.127.592.144,00	1.856.718.447,00	-227.789.727,00	Kab. Asahan, Kota Kisaran Barat, Semua Kel/Desa	PENDAPATAN DANA KAPITASI JKN PADA FKTP DAK NON FISIK-BOKKB-BOK	-	- -			2.276.523.594,00	DINAS KESEHATAN
	1.02.02.2.02.0034	Operasional Pelayanan Fasilitas Kesehatan Lainnya																		
			Jumlah Dokumen Operasional Pelayanan Fasilitas Kesehatan Lainnya				1 Dokumen	1 Dokumen	12.000.000,00	10.742.000,00	10.742.000,00	-1.258.000,00	Kab. Asahan, Kota Kisaran Barat, Semua Kel/Desa	DAK NON FISIK-BOKKB-BOK	-	- -			12.840.000,00	DINAS KESEHATAN
	1.02.02.2.02.0036	Investigasi Awal Kejadian Tidak Diharapkan (Kejadian Ikutan Pasca Imunisasi dan Pemberian Obat Massal)																		
			Jumlah Laporan Hasil Investigasi Awal Kejadian Tidak Diharapkan (Kejadian Ikutan Pasca Imunisasi dan Pemberian Obat Massal)				12 Laporan	12 Laporan	3.200.000,00	0,00	0,00	-3.200.000,00	Kab. Asahan, Kota Kisaran Barat, Semua Kel/Desa	DAK NON FISIK-BOKKB-BOK	-	- -			0,00	DINAS KESEHATAN
	1.02.02.2.02.0040	Pengelolaan pelayanan kesehatan orang dengan Tuberkulosis																		
			Jumlah orang dengan Tuberkulosis yang mendapatkan pelayanan kesehatan sesuai standar				120 Orang	120 Orang	23.400.000,00	0,00	0,00	-23.400.000,00	Kab. Asahan, Kota Kisaran Barat, Semua Kel/Desa	DAK NON FISIK-BOKKB-BOK	-	- -			0,00	DINAS KESEHATAN
	1.02.02.2.02.0041	Pengelolaan pelayanan kesehatan orang dengan HIV (ODHIV)																		
			Jumlah orang dengan HIV (ODHIV) yang mendapatkan pelayanan kesehatan sesuai standar				116 Orang	116 Orang	3.900.000,00	0,00	0,00	-3.900.000,00	Kab. Asahan, Kota Kisaran Barat, Semua Kel/Desa	DAK NON FISIK-BOKKB-BOK	-	- -			0,00	DINAS KESEHATAN
	1.02.02.2.02.0044	Pengelolaan Pelayanan Kesehatan Reproduksi																		
			Jumlah dokumen hasil pengelolaan pelayanan kesehatan reproduksi				1 Dokumen	1 Dokumen	33.930.000,00	18.070.000,00	18.070.000,00	-15.860.000,00	Kab. Asahan, Kota Kisaran Barat, Semua Kel/Desa	DAK NON FISIK-BOKKB-BOK	-	- -			36.305.100,00	DINAS KESEHATAN
	1.02.02.2.02.0046	Pengelolaan upaya kesehatan Ibu dan Anak																		
			Jumlah dokumen hasil pengelolaan upaya kesehatan ibu dan anak				1 Dokumen	1 Dokumen	113.100.000,00	500.000,00	500.000,00	-112.600.000,00	Kab. Asahan, Kota Kisaran Barat, Semua Kel/Desa	DAK NON FISIK-BOKKB-BOK	-	- -			121.017.000,00	DINAS KESEHATAN
	1.02.02.2.02.0047	Pengelolaan Pelayanan Kelanjutusiaan																		
			Jumlah dokumen hasil pengelolaan pelayanan kelanjutusiaan				-	1 Dokumen	0,00	15.600.000,00	15.600.000,00	15.600.000,00	Kab. Asahan, Kota Kisaran Barat, Semua Kel/Desa	DAK NON FISIK-BOKKB-BOK	-	- -			0,00	DINAS KESEHATAN
	1.02.02.2.02.0048	Pengelolaan Layanan Imunisasi																		
			Jumlah Dokumen Hasil Pengelolaan Layanan Imunisasi				-	1 Dokumen	0,00	98.700.000,00	98.700.000,00	98.700.000,00	Kab. Asahan, Kota Kisaran Barat, Semua Kel/Desa	DAK NON FISIK-BOKKB-BOK	-	- -			0,00	DINAS KESEHATAN
	1.02.02.2.03	Penyelenggaraan Sistem Informasi Kesehatan Secara Terintegrasi	-				-	-	11.539.000,00	0,00	0,00	-11.539.000,00			-	- -	-		0,00	DINAS KESEHATAN

NO	KODE	URUSAN / BIDANG URUSAN / PROGRAM / KEGIATAN / SUB KEGIATAN	INDIKATOR PROGRAM / KEGIATAN / SUB KEGIATAN	TARGET AKHIR PERIODE RENSTRA OPD	REALISASI CAPAIAN RENJA OPD TAHUN 2023	PRAKIRAAN CAPAIAN TARGET RENJA OPD TAHUN 2024	CAPAIAN KINERJA DAN KERANGKA PENDANAAN										KELOMPOK SASARAN	PRAKIRAAN MAJU RENCANA TAHUN 2026		PERANGKAT DAERAH PENANGGUNG JAWAB
							TARGET 2025		PAGU INDIKATIF (Rp)			Bertambah/Berkurang (10-12)	LOKASI	SUMBER DANA	PRIORITAS			TARGET	PAGU INDIKATIF (Rp)	
							SEBELUM	SESUDAH	RKPD 2025	APBD 2025	RKPD PERUBAHAN 2025				NASIONAL	DAERAH				
1	2	3	4	5	6	7	8	9	10	11	12	13	14	15	16	17	18	19	20	21
	1.02.02.2.03.0002	Pengelolaan Sistem Informasi Kesehatan																		
			Jumlah Dokumen Hasil Pengelolaan Sistem Informasi Kesehatan				1 Dokumen	1 Dokumen	11.539.000,00	0,00	0,00	-11.539.000,00	Kab. Asahan, Kota Kisaran Barat, Semua Kel/Desa	DAK NON FISIK-BOKKB-BOK	-	- -			0,00	DINAS KESEHATAN
2.	**1.02.03**	**PROGRAM PENINGKATAN KAPASITAS SUMBER DAYA MANUSIA KESEHATAN**	**-**				**-**	**-**	**0,00**	**0,00**	**67.326.719,80**	**21.308.187,36**							**21.308.187,36**	
	1.02.03.2.03	Pengembangan Mutu dan Peningkatan Kompetensi Teknis Sumber Daya Manusia Kesehatan Tingkat Daerah Kabupaten/Kota	-				-	-	0,00	0,00	67.326.719,80	67.326.719,80			-	- -	-		21.308.187,36	DINAS KESEHATAN
	1.02.03.2.03.0001	Pengembangan Mutu dan Peningkatan Kompetensi Teknis Sumber Daya Manusia Kesehatan Tingkat Daerah Kabupaten/Kota																		
			Jumlah Sumber Daya Manusia Kesehatan Tingkat Daerah Kabupaten/Kota yang Ditingkatkan Mutu dan Kompetensinya				-	15 Orang	0,00	0,00	67.326.719,80	67.326.719,80	Kab. Asahan, Kota Kisaran Barat, Semua Kel/Desa	DAK NON FISIK-BOKKB-BOK PENDAPATAN DANA KAPITASI JKN PADA FKTP	-	- -			21.308.187,36	DINAS KESEHATAN
3.	**1.02.05**	**PROGRAM PEMBERDAYAAN MASYARAKAT BIDANG KESEHATAN**	**-**				**-**	**-**	**9.200.000,00**	**9.353.000,00**	**9.353.000,00**	**644.000,00**							**9.844.000,00**	
	1.02.05.2.03	Pengembangan dan Pelaksanaan Upaya Kesehatan Bersumber Daya Masyarakat (UKBM) Tingkat Daerah Kabupaten/Kota	-				-	-	9.200.000,00	9.353.000,00	9.353.000,00	153.000,00			-	- -	-		9.844.000,00	DINAS KESEHATAN
	1.02.05.2.03.0001	Bimbingan Teknis dan Supervisi Pengembangan dan Pelaksanaan Upaya Kesehatan Bersumber Daya Masyarakat (UKBM)																		
			Jumlah Dokumen Hasil Bimbingan Teknis dan Supervisi Upaya Kesehatan Bersumber Daya Masyarakat (UKBM)				1 Dokumen	1 Dokumen	9.200.000,00	9.353.000,00	9.353.000,00	153.000,00	Kab. Asahan, Kota Kisaran Barat, Semua Kel/Desa	DAK NON FISIK-BOKKB-BOK	-	- -			9.844.000,00	DINAS KESEHATAN
		UPTD PUSKESMAS GAMBIR BARU							**1.938.770.028,00**	**1.830.873.408,00**	**1.947.990.269,37**	**9.220.241,37**							**2.092.877.487,66**	
	1	**URUSAN PEMERINTAHAN WAJIB YANG BERKAITAN DENGAN PELAYANAN DASAR**							**1.938.770.028,00**	**1.830.873.408,00**	**1.947.990.269,37**	**9.220.241,37**							**2.092.877.487,66**	
	1.02	**URUSAN PEMERINTAHAN BIDANG KESEHATAN**							**1.938.770.028,00**	**1.830.873.408,00**	**1.947.990.269,37**	**9.220.241,37**							**2.092.877.487,66**	
1.	**1.02.02**	**PROGRAM PEMENUHAN UPAYA KESEHATAN PERORANGAN DAN UPAYA KESEHATAN MASYARAKAT**	**-**				**-**	**-**	**1.922.075.028,00**	**1.824.541.408,00**	**1.824.541.408,00**	**38.712.178,00**							**1.960.787.206,00**	
	1.02.02.2.01	Penyediaan Fasilitas Pelayanan Kesehatan untuk UKM dan UKP Kewenangan Daerah Kabupaten/Kota	-				-	-	198.924.361,00	188.545.776,00	188.545.776,00	-10.378.585,00			-	- -	-		201.743.981,00	DINAS KESEHATAN
	1.02.02.2.01.0014	Pengadaan Alat Kesehatan/Alat Penunjang Medik Fasilitas Pelayanan Kesehatan																		
			Jumlah Alat Kesehatan/Alat Penunjang Medik Fasilitas Pelayanan Kesehatan yang Disediakan				Paket Unit	Paket Unit	66.306.120,00	53.812.500,00	53.812.500,00	-12.493.620,00	Kab. Asahan, Kota Kisaran Timur, Gambir Baru	PENDAPATAN DANA KAPITASI JKN PADA FKTP	-	- -			57.579.375,00	DINAS KESEHATAN
	1.02.02.2.01.0023	Pengadaan Obat, Bahan Habis Pakai, Bahan Medis Habis Pakai,, Vaksin, Makanan dan Minuman di Fasilitas Kesehatan																		
			Jumlah Obat, Bahan Habis Pakai, Bahan Medis Habis Pakai, Vaksin, Makanan dan Minuman di Fasilitas Kesehatan yang disediakan				1 Paket	1 Paket	132.618.241,00	134.733.276,00	134.733.276,00	2.115.035,00	Kab. Asahan, Kota Kisaran Timur, Gambir Baru	PENDAPATAN DANA KAPITASI JKN PADA FKTP	-	- -			144.164.606,00	DINAS KESEHATAN
	1.02.02.2.02	Penyediaan Layanan Kesehatan untuk UKM dan UKP Rujukan Tingkat Daerah Kabupaten/Kota	-				-	-	1.713.150.667,00	1.635.995.632,00	1.635.995.632,00	-77.155.035,00			-	- -	-		1.759.043.225,00	DINAS KESEHATAN
	1.02.02.2.02.0001	Pengelolaan Pelayanan Kesehatan Ibu Hamil																		
			Jumlah Ibu Hamil yang Mendapatkan Pelayanan Kesehatan Sesuai Standar				1 Orang	12 Orang	33.300.000,00	26.100.000,00	26.100.000,00	-7.200.000,00	Kab. Asahan, Kota Kisaran Timur, Gambir Baru	DAK NON FISIK-BOKKB-BOK	-	- -			27.927.000,00	DINAS KESEHATAN
	1.02.02.2.02.0002	Pengelolaan Pelayanan Kesehatan Ibu Bersalin																		
			Jumlah Ibu Bersalin yang Mendapatkan Pelayanan Kesehatan Sesuai Standar				643 Orang	643 Orang	6.770.000,00	0,00	0,00	-6.770.000,00	Kab. Asahan, Kota Kisaran Timur, Gambir Baru	DAK NON FISIK-BOKKB-BOK	-	- -			7.243.900,00	DINAS KESEHATAN
	1.02.02.2.02.0005	Pengelolaan Pelayanan Kesehatan pada Usia Pendidikan Dasar																		
			Jumlah Anak Usia Pendidikan Dasar yang Mendapatkan Pelayanan Kesehatan Sesuai Standar				2408 Orang	2408 Orang	17.400.000,00	13.000.000,00	13.000.000,00	-4.400.000,00	Kab. Asahan, Kota Kisaran Timur, Gambir Baru	DAK NON FISIK-BOKKB-BOK	-	- -			13.910.000,00	DINAS KESEHATAN
	1.02.02.2.02.0007	Pengelolaan Pelayanan Kesehatan pada Usia Lanjut																		
			Jumlah Penduduk Usia Lanjut yang Mendapatkan Pelayanan Kesehatan Sesuai Standar				4600 Orang	4600 Orang	6.000.000,00	0,00	0,00	-6.000.000,00	Kab. Asahan, Semua Kecamatan, Semua Kel/Desa	DAK NON FISIK-BOKKB-BOK	-	- -			0,00	DINAS KESEHATAN
	1.02.02.2.02.0010	Pengelolaan Pelayanan Kesehatan Orang dengan Gangguan Jiwa Berat																		
			Jumlah Orang yang Mendapatkan Pelayanan Kesehatan Orang dengan Gangguan Jiwa Berat Sesuai Standar				52 Orang	52 Orang	1.000.000,00	6.600.000,00	6.600.000,00	5.600.000,00	Kab. Asahan, Semua Kecamatan, Semua Kel/Desa	DAK NON FISIK-BOKKB-BOK	-	- -			7.062.000,00	DINAS KESEHATAN
	1.02.02.2.02.0011	Pengelolaan Pelayanan Kesehatan Orang Terduga Tuberkulosis																		
			Jumlah Orang Terduga Menderita Tuberkulosis yang Mendapatkan Pelayanan Sesuai Standar				-	0 0	2.400.000,00	14.400.000,00	14.400.000,00	12.000.000,00	Kab. Asahan, Kota Kisaran Timur, Kisaran Timur	DAK NON FISIK-BOKKB-BOK	-	- -			15.408.000,00	DINAS KESEHATAN
	1.02.02.2.02.0012	Pengelolaan Pelayanan Kesehatan Orang dengan Risiko Terinfeksi HIV																		
			Jumlah Orang Terduga Menderita HIV yang Mendapatkan Pelayanan Sesuai Standar				85 Orang	85 Orang	1.200.000,00	0,00	0,00	-1.200.000,00	Kab. Asahan, Kota Kisaran Timur, Semua Kel/Desa	DAK NON FISIK-BOKKB-BOK	-	- -			1.284.000,00	DINAS KESEHATAN
	1.02.02.2.02.0015	Pengelolaan Pelayanan Kesehatan Gizi Masyarakat																		

NO	KODE	URUSAN / BIDANG URUSAN / PROGRAM / KEGIATAN / SUB KEGIATAN	INDIKATOR PROGRAM / KEGIATAN / SUB KEGIATAN	TARGET AKHIR PERIODE RENSTRA OPD	REALISASI CAPAIAN RENJA OPD TAHUN 2023	PRAKIRAAN CAPAIAN TARGET RENJA OPD TAHUN 2024	CAPAIAN KINERJA DAN KERANGKA PENDANAAN										KELOMPOK SASARAN	PRAKIRAAN MAJU RENCANA TAHUN 2026		PERANGKAT DAERAH PENANGGUNG JAWAB
							TARGET 2025		PAGU INDIKATIF (Rp)			Bertambah/Berkurang (10-12)	LOKASI	SUMBER DANA	PRIORITAS			TARGET	PAGU INDIKATIF (Rp)	
							SEBELUM	SESUDAH	RKPD 2025	APBD 2025	RKPD PERUBAHAN 2025				NASIONAL	DAERAH				
1	2	3	4	5	6	7	8	9	10	11	12	13	14	15	16	17	18	19	20	21
			Jumlah Dokumen Hasil Pengelolaan Pelayanan Kesehatan Gizi Masyarakat				12 Dokumen	12 Dokumen	160.968.000,00	138.650.000,00	138.650.000,00	-22.318.000,00	Kab. Asahan, Kota Kisaran Timur, Semua Kel/Desa	DAK NON FISIK-BOKKB-BOK	-	- -			148.355.500,00	DINAS KESEHATAN
	1.02.02.2.02.0016	Pengelolaan Pelayanan Kesehatan Kerja dan Olahraga																		
			Jumlah Dokumen Hasil Pengelolaan Pelayanan Kesehatan Kerja dan Olahraga				12 Dokumen	12 Dokumen	500.000,00	4.800.000,00	4.800.000,00	4.300.000,00	Kab. Asahan, Semua Kecamatan, Semua Kel/Desa	DAK NON FISIK-BOKKB-BOK	-	- -			5.136.000,00	DINAS KESEHATAN
	1.02.02.2.02.0017	Pengelolaan Pelayanan Kesehatan Lingkungan																		
			Jumlah Dokumen Hasil Pengelolaan Pelayanan Kesehatan Lingkungan				12 Dokumen	12 Dokumen	12.000.000,00	10.200.000,00	10.200.000,00	-1.800.000,00	Kab. Asahan, Semua Kecamatan, Semua Kel/Desa	DAK NON FISIK-BOKKB-BOK	-	- -			10.914.000,00	DINAS KESEHATAN
	1.02.02.2.02.0020	Pengelolaan Surveilans Kesehatan																		
			Jumlah Dokumen Hasil Pengelolaan Surveilans Kesehatan				12 Dokumen	12 Dokumen	32.100.000,00	25.400.000,00	25.400.000,00	-6.700.000,00	Kab. Asahan, Semua Kecamatan, Semua Kel/Desa	DAK NON FISIK-BOKKB-BOK	-	- -			27.178.000,00	DINAS KESEHATAN
	1.02.02.2.02.0021	Pengelolaan Pelayanan Kesehatan Orang dengan Masalah Kesehatan Jiwa (ODMK)																		
			Jumlah Orang dengan Masalah Kejiwaan (ODMK) yang Mendapatkan Pelayanan Kesehatan				-	12 Orang	0,00	1.200.000,00	1.200.000,00	1.200.000,00	Kab. Asahan, Semua Kecamatan, Semua Kel/Desa	DAK NON FISIK-BOKKB-BOK	-	- -			1.284.000,00	DINAS KESEHATAN
	1.02.02.2.02.0025	Pelayanan Kesehatan Penyakit Menular dan Tidak Menular																		
			Jumlah Dokumen Hasil Pelayanan Kesehatan Penyakit Menular dan Tidak Menular				12 Dokumen	12 Dokumen	107.100.000,00	37.900.000,00	37.900.000,00	-69.200.000,00	Kab. Asahan, Semua Kecamatan, Semua Kel/Desa	DAK NON FISIK-BOKKB-BOK	-	- -			40.553.000,00	DINAS KESEHATAN
	1.02.02.2.02.0033	Operasional Pelayanan Puskesmas																		
			Jumlah Dokumen Operasional Pelayanan Puskesmas				100 Dokumen	100 Dokumen	1.234.112.667,00	1.259.555.632,00	1.259.555.632,00	25.442.965,00	Kab. Asahan, Kota Kisaran Timur, Gambir Baru	PENDAPATAN DANA KAPITASI JKN PADA FKTP DAK NON FISIK-BOKKB-BOK	-	- -			1.347.724.525,00	DINAS KESEHATAN
	1.02.02.2.02.0034	Operasional Pelayanan Fasilitas Kesehatan Lainnya																		
			Jumlah Dokumen Operasional Pelayanan Fasilitas Kesehatan Lainnya				12 Dokumen	12 Dokumen	7.620.000,00	3.840.000,00	3.840.000,00	-3.780.000,00	Kab. Asahan, Semua Kecamatan, Semua Kel/Desa	DAK NON FISIK-BOKKB-BOK	-	- -			4.108.800,00	DINAS KESEHATAN
	1.02.02.2.02.0036	Investigasi Awal Kejadian Tidak Diharapkan (Kejadian Ikutan Pasca Imunisasi dan Pemberian Obat Massal)																		
			Jumlah Laporan Hasil Investigasi Awal Kejadian Tidak Diharapkan (Kejadian Ikutan Pasca Imunisasi dan Pemberian Obat Massal)				12 Laporan	12 Laporan	3.800.000,00	0,00	0,00	-3.800.000,00	Kab. Asahan, Semua Kecamatan, Semua Kel/Desa	DAK NON FISIK-BOKKB-BOK	-	- -			0,00	DINAS KESEHATAN
	1.02.02.2.02.0040	Pengelolaan pelayanan kesehatan orang dengan Tuberkulosis																		
			Jumlah orang dengan Tuberkulosis yang mendapatkan pelayanan kesehatan sesuai standar				190 Orang	190 Orang	4.200.000,00	0,00	0,00	-4.200.000,00	Kab. Asahan, Kota Kisaran Timur, Semua Kel/Desa	DAK NON FISIK-BOKKB-BOK	-	- -			0,00	DINAS KESEHATAN
	1.02.02.2.02.0041	Pengelolaan pelayanan kesehatan orang dengan HIV (ODHIV)																		
			Jumlah orang dengan HIV (ODHIV) yang mendapatkan pelayanan kesehatan sesuai standar				86 Orang	0 Orang	3.600.000,00	0,00	0,00	-3.600.000,00	Kab. Asahan, Semua Kecamatan, Semua Kel/Desa	DAK NON FISIK-BOKKB-BOK	-	- -			0,00	DINAS KESEHATAN
	1.02.02.2.02.0044	Pengelolaan Pelayanan Kesehatan Reproduksi																		
			Jumlah dokumen hasil pengelolaan pelayanan kesehatan reproduksi				12 Dokumen	12 Dokumen	24.180.000,00	30.150.000,00	30.150.000,00	5.970.000,00	Kab. Asahan, Semua Kecamatan, Semua Kel/Desa	DAK NON FISIK-BOKKB-BOK	-	- -			32.260.500,00	DINAS KESEHATAN
	1.02.02.2.02.0046	Pengelolaan upaya kesehatan Ibu dan Anak																		
			Jumlah dokumen hasil pengelolaan upaya kesehatan ibu dan anak				12 Dokumen	12 Dokumen	54.900.000,00	100.000,00	100.000,00	-54.800.000,00	Kab. Asahan, Semua Kecamatan, Semua Kel/Desa	DAK NON FISIK-BOKKB-BOK	-	- -			107.000,00	DINAS KESEHATAN
	1.02.02.2.02.0047	Pengelolaan Pelayanan Kelanjutusiaan																		
			Jumlah dokumen hasil pengelolaan pelayanan kelanjutusiaan				-	12 Dokumen	0,00	7.200.000,00	7.200.000,00	7.200.000,00	Kab. Asahan, Semua Kecamatan, Semua Kel/Desa	DAK NON FISIK-BOKKB-BOK	-	- -			7.704.000,00	DINAS KESEHATAN
	1.02.02.2.02.0048	Pengelolaan Layanan Imunisasi																		
			Jumlah Dokumen Hasil Pengelolaan Layanan Imunisasi				-	12 Dokumen	0,00	56.900.000,00	56.900.000,00	56.900.000,00	Kab. Asahan, Semua Kecamatan, Semua Kel/Desa	DAK NON FISIK-BOKKB-BOK	-	- -			60.883.000,00	DINAS KESEHATAN
	1.02.02.2.03	Penyelenggaraan Sistem Informasi Kesehatan Secara Terintegrasi	-				-	-	10.000.000,00	0,00	0,00	-10.000.000,00			-	- -	-		0,00	DINAS KESEHATAN
	1.02.02.2.03.0002	Pengelolaan Sistem Informasi Kesehatan																		
			Jumlah Dokumen Hasil Pengelolaan Sistem Informasi Kesehatan				12 Dokumen	12 Dokumen	10.000.000,00	0,00	0,00	-10.000.000,00	Kab. Asahan, Kota Kisaran Timur, Gambir Baru	DAK NON FISIK-BOKKB-BOK	-	- -			0,00	DINAS KESEHATAN
2.	**1.02.03**	**PROGRAM PENINGKATAN KAPASITAS SUMBER DAYA MANUSIA KESEHATAN**	**-**				**-**	**-**	**0,00**	**0,00**	**117.116.861,37**	**125.315.041,66**							**125.315.041,66**	
	1.02.03.2.03	Pengembangan Mutu dan Peningkatan Kompetensi Teknis Sumber Daya Manusia Kesehatan Tingkat Daerah Kabupaten/Kota	-				-	-	0,00	0,00	117.116.861,37	117.116.861,37			-	- -	-		125.315.041,66	DINAS KESEHATAN
	1.02.03.2.03.0001	Pengembangan Mutu dan Peningkatan Kompetensi Teknis Sumber Daya Manusia Kesehatan Tingkat Daerah Kabupaten/Kota																		
			Jumlah Sumber Daya Manusia Kesehatan Tingkat Daerah Kabupaten/Kota yang Ditingkatkan Mutu dan Kompetensinya				-	2 Orang	0,00	0,00	117.116.861,37	117.116.861,37	Kab. Asahan, Semua Kecamatan, Semua Kel/Desa	PENDAPATAN DANA KAPITASI JKN PADA FKTP DAK NON FISIK-BOKKB-BOK	-	- -			125.315.041,66	DINAS KESEHATAN

NO	KODE	URUSAN / BIDANG URUSAN / PROGRAM / KEGIATAN / SUB KEGIATAN	INDIKATOR PROGRAM / KEGIATAN / SUB KEGIATAN	TARGET AKHIR PERIODE RENSTRA OPD	REALISASI CAPAIAN RENJA OPD TAHUN 2023	PRAKIRAAN CAPAIAN TARGET RENJA OPD TAHUN 2024	CAPAIAN KINERJA DAN KERANGKA PENDANAAN										KELOMPOK SASARAN	PRAKIRAAN MAJU RENCANA TAHUN 2026		PERANGKAT DAERAH PENANGGUNG JAWAB
							TARGET 2025		PAGU INDIKATIF (Rp)			Bertambah/Berkurang (10-12)	LOKASI	SUMBER DANA	PRIORITAS			TARGET	PAGU INDIKATIF (Rp)	
							SEBELUM	SESUDAH	RKPD 2025	APBD 2025	RKPD PERUBAHAN 2025				NASIONAL	DAERAH				
1	2	3	4	5	6	7	8	9	10	11	12	13	14	15	16	17	18	19	20	21
3.	**1.02.05**	**PROGRAM PEMBERDAYAAN MASYARAKAT BIDANG KESEHATAN**	**-**				**-**	**-**	**16.695.000,00**	**6.332.000,00**	**6.332.000,00**	**-9.919.760,00**							**6.775.240,00**	
	1.02.05.2.02	Pelaksanaan Sehat dalam rangka Promotif Preventif Tingkat Daerah Kabupaten/Kota	-				-	-	500.000,00	0,00	0,00	-500.000,00			-	- -	-		0,00	DINAS KESEHATAN
	1.02.05.2.02.0001	Penyelenggaraan Promosi Kesehatan dan Gerakan Hidup Bersih dan Sehat																		
			Jumlah Dokumen Hasil Penyelenggaraan Promosi Kesehatan dan Gerakan Hidup Bersih dan Sehat				12 Dokumen	12 Dokumen	500.000,00	0,00	0,00	-500.000,00	Semua Kota/Kab, Semua Kecamatan, Semua Kel/Desa	DAK NON FISIK-BOKKB-BOK	-	- -			0,00	DINAS KESEHATAN
	1.02.05.2.03	Pengembangan dan Pelaksanaan Upaya Kesehatan Bersumber Daya Masyarakat (UKBM) Tingkat Daerah Kabupaten/Kota	-				-	-	16.195.000,00	6.332.000,00	6.332.000,00	-9.863.000,00			-	- -	-		6.775.240,00	DINAS KESEHATAN
	1.02.05.2.03.0001	Bimbingan Teknis dan Supervisi Pengembangan dan Pelaksanaan Upaya Kesehatan Bersumber Daya Masyarakat (UKBM)																		
			Jumlah Dokumen Hasil Bimbingan Teknis dan Supervisi Upaya Kesehatan Bersumber Daya Masyarakat (UKBM)				12 Dokumen	12 Dokumen	16.195.000,00	6.332.000,00	6.332.000,00	-9.863.000,00	Kab. Asahan, Semua Kecamatan, Semua Kel/Desa	DAK NON FISIK-BOKKB-BOK	-	- -			6.775.240,00	DINAS KESEHATAN
		UPTD PUSKESMAS MERANTI							**1.498.001.517,00**	**1.382.982.351,00**	**0,00**	**-1.498.001.517,00**							**0,00**	
	1	**URUSAN PEMERINTAHAN WAJIB YANG BERKAITAN DENGAN PELAYANAN DASAR**							**1.498.001.517,00**	**1.382.982.351,00**	**0,00**	**-1.498.001.517,00**							**0,00**	
	1.02	**URUSAN PEMERINTAHAN BIDANG KESEHATAN**							**1.498.001.517,00**	**1.382.982.351,00**	**0,00**	**-1.498.001.517,00**							**0,00**	
1.	**1.02.02**	**PROGRAM PEMENUHAN UPAYA KESEHATAN PERORANGAN DAN UPAYA KESEHATAN MASYARAKAT**	**-**				**-**	**-**	**1.484.991.517,00**	**1.377.722.351,00**	**0,00**	**-1.484.991.517,00**							**0,00**	
	1.02.02.2.01	Penyediaan Fasilitas Pelayanan Kesehatan untuk UKM dan UKP Kewenangan Daerah Kabupaten/Kota	-				-	-	131.384.003,00	131.384.003,00	0,00	-131.384.003,00			-	- -	-		0,00	DINAS KESEHATAN
	1.02.02.2.01.0014	Pengadaan Alat Kesehatan/Alat Penunjang Medik Fasilitas Pelayanan Kesehatan																		
			Jumlah Alat Kesehatan/Alat Penunjang Medik Fasilitas Pelayanan Kesehatan yang Disediakan				25 Unit	1 Unit	43.794.668,00	43.794.668,00	0,00	-43.794.668,00	Kab. Asahan, Meranti, Semua Kel/Desa	PENDAPATAN DANA KAPITASI JKN PADA FKTP	-	- -			0,00	DINAS KESEHATAN
	1.02.02.2.01.0014	Pengadaan Alat Kesehatan/Alat Penunjang Medik Fasilitas Pelayanan Kesehatan																		
	1.02.02.2.01.0023	Pengadaan Obat, Bahan Habis Pakai, Bahan Medis Habis Pakai,, Vaksin, Makanan dan Minuman di Fasilitas Kesehatan																		
			Jumlah Obat, Bahan Habis Pakai, Bahan Medis Habis Pakai, Vaksin, Makanan dan Minuman di Fasilitas Kesehatan yang disediakan				1 Paket	1 Paket	87.589.335,00	87.589.335,00	0,00	-87.589.335,00	Kab. Asahan, Meranti, Semua Kel/Desa	PENDAPATAN DANA KAPITASI JKN PADA FKTP	-	- -			0,00	DINAS KESEHATAN
	1.02.02.2.01.0023	Pengadaan Obat, Bahan Habis Pakai, Bahan Medis Habis Pakai,, Vaksin, Makanan dan Minuman di Fasilitas Kesehatan																		
	1.02.02.2.02	Penyediaan Layanan Kesehatan untuk UKM dan UKP Rujukan Tingkat Daerah Kabupaten/Kota	-				-	-	1.343.229.514,00	1.246.338.348,00	0,00	-1.343.229.514,00			-	- -	-		0,00	DINAS KESEHATAN
	1.02.02.2.02.0001	Pengelolaan Pelayanan Kesehatan Ibu Hamil																		
			Jumlah Ibu Hamil yang Mendapatkan Pelayanan Kesehatan Sesuai Standar				429 Orang	30 Orang	41.125.000,00	47.250.000,00	0,00	-41.125.000,00	Kab. Asahan, Meranti, Semua Kel/Desa	DAK NON FISIK-DANA BOK-BOK PUSKESMAS	-	- -			0,00	DINAS KESEHATAN
	1.02.02.2.02.0001	Pengelolaan Pelayanan Kesehatan Ibu Hamil																		
	1.02.02.2.02.0002	Pengelolaan Pelayanan Kesehatan Ibu Bersalin																		
			Jumlah Ibu Bersalin yang Mendapatkan Pelayanan Kesehatan Sesuai Standar				409 Orang	409 Orang	3.250.000,00	0,00	0,00	-3.250.000,00	Kab. Asahan, Meranti, Semua Kel/Desa	DAK NON FISIK-BOKKB-BOK	-	- -			0,00	DINAS KESEHATAN
	1.02.02.2.02.0005	Pengelolaan Pelayanan Kesehatan pada Usia Pendidikan Dasar																		
			Jumlah Anak Usia Pendidikan Dasar yang Mendapatkan Pelayanan Kesehatan Sesuai Standar				-	50000 Orang	0,00	16.700.000,00	0,00	0,00	Kab. Asahan, Meranti, Semua Kel/Desa	DAK NON FISIK-DANA BOK-BOK PUSKESMAS	-	- -			0,00	DINAS KESEHATAN
	1.02.02.2.02.0005	Pengelolaan Pelayanan Kesehatan pada Usia Pendidikan Dasar																		
	1.02.02.2.02.0010	Pengelolaan Pelayanan Kesehatan Orang dengan Gangguan Jiwa Berat																		
			Jumlah Orang yang Mendapatkan Pelayanan Kesehatan Orang dengan Gangguan Jiwa Berat Sesuai Standar				-	50 Orang	0,00	4.200.000,00	0,00	0,00	Kab. Asahan, Meranti, Semua Kel/Desa	DAK NON FISIK-DANA BOK-BOK PUSKESMAS	-	- -			0,00	DINAS KESEHATAN
	1.02.02.2.02.0010	Pengelolaan Pelayanan Kesehatan Orang dengan Gangguan Jiwa Berat																		
	1.02.02.2.02.0011	Pengelolaan Pelayanan Kesehatan Orang Terduga Tuberkulosis																		
			Jumlah Orang Terduga Menderita Tuberkulosis yang Mendapatkan Pelayanan Sesuai Standar				20 Orang	50 Orang	8.400.000,00	7.000.000,00	0,00	-8.400.000,00	Kab. Asahan, Meranti, Semua Kel/Desa	DAK NON FISIK-DANA BOK-BOK PUSKESMAS	-	- -			0,00	DINAS KESEHATAN
	1.02.02.2.02.0011	Pengelolaan Pelayanan Kesehatan Orang Terduga Tuberkulosis																		
	1.02.02.2.02.0012	Pengelolaan Pelayanan Kesehatan Orang dengan Risiko Terinfeksi HIV																		
			Jumlah Orang Terduga Menderita HIV yang Mendapatkan Pelayanan Sesuai Standar				399 Orang	399 Orang	16.800.000,00	0,00	0,00	-16.800.000,00	Kab. Asahan, Meranti, Semua Kel/Desa	DAK NON FISIK-BOKKB-BOK	-	- -			0,00	DINAS KESEHATAN
	1.02.02.2.02.0015	Pengelolaan Pelayanan Kesehatan Gizi Masyarakat																		
			Jumlah Dokumen Hasil Pengelolaan Pelayanan Kesehatan Gizi Masyarakat				500 Dokumen	500 Dokumen	196.992.000,00	0,00	0,00	-196.992.000,00	Kab. Asahan, Meranti, Semua Kel/Desa	DAK NON FISIK-BOKKB-BOK	-	- -			0,00	DINAS KESEHATAN
	1.02.02.2.02.0015	Pengelolaan Pelayanan Kesehatan Gizi Masyarakat																		

NO	KODE	URUSAN / BIDANG URUSAN / PROGRAM / KEGIATAN / SUB KEGIATAN	INDIKATOR PROGRAM / KEGIATAN / SUB KEGIATAN	TARGET AKHIR PERIODE RENSTRA OPD	REALISASI CAPAIAN RENJA OPD TAHUN 2023	PRAKIRAAN CAPAIAN TARGET RENJA OPD TAHUN 2024	CAPAIAN KINERJA DAN KERANGKA PENDANAAN										KELOMPOK SASARAN	PRAKIRAAN MAJU RENCANA TAHUN 2026		PERANGKAT DAERAH PENANGGUNG JAWAB
							TARGET 2025		PAGU INDIKATIF (Rp)			Bertambah/Berkurang (10-12)	LOKASI	SUMBER DANA	PRIORITAS			TARGET	PAGU INDIKATIF (Rp)	
							SEBELUM	SESUDAH	RKPD 2025	APBD 2025	RKPD PERUBAHAN 2025				NASIONAL	DAERAH				
1	2	3	4	5	6	7	8	9	10	11	12	13	14	15	16	17	18	19	20	21
			Jumlah Dokumen Hasil Pengelolaan Pelayanan Kesehatan Gizi Masyarakat				-	100 Dokumen	0,00	163.045.000,00	0,00	0,00	Kab. Asahan, Meranti, Semua Kel/Desa	DAK NON FISIK-DANA BOK-BOK PUSKESMAS	-	- -			0,00	DINAS KESEHATAN
	1.02.02.2.02.0015	Pengelolaan Pelayanan Kesehatan Gizi Masyarakat																		
	1.02.02.2.02.0016	Pengelolaan Pelayanan Kesehatan Kerja dan Olahraga																		
			Jumlah Dokumen Hasil Pengelolaan Pelayanan Kesehatan Kerja dan Olahraga				-	100 Dokumen	0,00	7.650.000,00	0,00	0,00	Kab. Asahan, Meranti, Semua Kel/Desa	DAK NON FISIK-DANA BOK-BOK PUSKESMAS	-	- -			0,00	DINAS KESEHATAN
	1.02.02.2.02.0016	Pengelolaan Pelayanan Kesehatan Kerja dan Olahraga																		
	1.02.02.2.02.0017	Pengelolaan Pelayanan Kesehatan Lingkungan																		
			Jumlah Dokumen Hasil Pengelolaan Pelayanan Kesehatan Lingkungan				500 Dokumen	500 Dokumen	11.200.000,00	11.400.000,00	0,00	-11.200.000,00	Kab. Asahan, Meranti, Semua Kel/Desa	DAK NON FISIK-DANA BOK-BOK PUSKESMAS	-	- -			0,00	DINAS KESEHATAN
	1.02.02.2.02.0017	Pengelolaan Pelayanan Kesehatan Lingkungan																		
	1.02.02.2.02.0020	Pengelolaan Surveilans Kesehatan																		
			Jumlah Dokumen Hasil Pengelolaan Surveilans Kesehatan				500 Dokumen	500 Dokumen	46.020.000,00	21.000.000,00	0,00	-46.020.000,00	Kab. Asahan, Meranti, Semua Kel/Desa	DAK NON FISIK-DANA BOK-BOK PUSKESMAS	-	- -			0,00	DINAS KESEHATAN
	1.02.02.2.02.0020	Pengelolaan Surveilans Kesehatan																		
	1.02.02.2.02.0021	Pengelolaan Pelayanan Kesehatan Orang dengan Masalah Kesehatan Jiwa (ODMK)																		
			Jumlah Orang dengan Masalah Kejiwaan (ODMK) yang Mendapatkan Pelayanan Kesehatan				-	25 Orang	0,00	3.800.000,00	0,00	0,00	Kab. Asahan, Meranti, Semua Kel/Desa	DAK NON FISIK-DANA BOK-BOK PUSKESMAS	-	- -			0,00	DINAS KESEHATAN
	1.02.02.2.02.0021	Pengelolaan Pelayanan Kesehatan Orang dengan Masalah Kesehatan Jiwa (ODMK)																		
	1.02.02.2.02.0025	Pelayanan Kesehatan Penyakit Menular dan Tidak Menular																		
			Jumlah Dokumen Hasil Pelayanan Kesehatan Penyakit Menular dan Tidak Menular				500 Dokumen	500 Dokumen	80.700.000,00	22.800.000,00	0,00	-80.700.000,00	Kab. Asahan, Meranti, Semua Kel/Desa	DAK NON FISIK-DANA BOK-BOK PUSKESMAS	-	- -			0,00	DINAS KESEHATAN
	1.02.02.2.02.0025	Pelayanan Kesehatan Penyakit Menular dan Tidak Menular																		
	1.02.02.2.02.0033	Operasional Pelayanan Puskesmas																		
			Jumlah Dokumen Operasional Pelayanan Puskesmas				400 Dokumen	400 Dokumen	913.802.514,00	0,00	0,00	-913.802.514,00	Kab. Asahan, Meranti, Semua Kel/Desa	DAK NON FISIK-BOKKB-BOK PENDAPATAN DANA KAPITASI JKN PADA FKTP	-	- -			0,00	DINAS KESEHATAN
	1.02.02.2.02.0033	Operasional Pelayanan Puskesmas																		
			Jumlah Dokumen Operasional Pelayanan Puskesmas				-	100 Dokumen	0,00	846.743.348,00	0,00	0,00	Kab. Asahan, Meranti, Semua Kel/Desa	PENDAPATAN DANA KAPITASI JKN PADA FKTP DAK NON FISIK-DANA BOK-BOK PUSKESMAS	-	- -			0,00	DINAS KESEHATAN
	1.02.02.2.02.0033	Operasional Pelayanan Puskesmas																		
	1.02.02.2.02.0034	Operasional Pelayanan Fasilitas Kesehatan Lainnya																		
			Jumlah Dokumen Operasional Pelayanan Fasilitas Kesehatan Lainnya				500 Dokumen	500 Dokumen	6.760.000,00	0,00	0,00	-6.760.000,00	Kab. Asahan, Meranti, Semua Kel/Desa	DAK NON FISIK-BOKKB-BOK	-	- -			0,00	DINAS KESEHATAN
	1.02.02.2.02.0036	Investigasi Awal Kejadian Tidak Diharapkan (Kejadian Ikutan Pasca Imunisasi dan Pemberian Obat Massal)																		
			Jumlah Laporan Hasil Investigasi Awal Kejadian Tidak Diharapkan (Kejadian Ikutan Pasca Imunisasi dan Pemberian Obat Massal)				350 Laporan	350 Laporan	2.800.000,00	0,00	0,00	-2.800.000,00	Kab. Asahan, Meranti, Semua Kel/Desa	DAK NON FISIK-BOKKB-BOK	-	- -			0,00	DINAS KESEHATAN
	1.02.02.2.02.0040	Pengelolaan pelayanan kesehatan orang dengan Tuberkulosis																		
			Jumlah orang dengan Tuberkulosis yang mendapatkan pelayanan kesehatan sesuai standar				11 Orang	11 Orang	4.200.000,00	0,00	0,00	-4.200.000,00	Kab. Asahan, Meranti, Semua Kel/Desa	DAK NON FISIK-BOKKB-BOK	-	- -			0,00	DINAS KESEHATAN
	1.02.02.2.02.0041	Pengelolaan pelayanan kesehatan orang dengan HIV (ODHIV)																		
			Jumlah orang dengan HIV (ODHIV) yang mendapatkan pelayanan kesehatan sesuai standar				430 Orang	430 Orang	8.400.000,00	0,00	0,00	-8.400.000,00	Kab. Asahan, Meranti, Semua Kel/Desa	DAK NON FISIK-BOKKB-BOK	-	- -			0,00	DINAS KESEHATAN
	1.02.02.2.02.0042	Pengelolaan pelayanan kesehatan Malaria																		
			Jumlah orang yang mendapatkan pelayanan kesehatan malaria				-	20 Orang	0,00	700.000,00	0,00	0,00	Kab. Asahan, Meranti, Semua Kel/Desa	DAK NON FISIK-DANA BOK-BOK PUSKESMAS	-	- -			0,00	DINAS KESEHATAN
	1.02.02.2.02.0042	Pengelolaan pelayanan kesehatan Malaria																		
	1.02.02.2.02.0044	Pengelolaan Pelayanan Kesehatan Reproduksi																		
			Jumlah dokumen hasil pengelolaan pelayanan kesehatan reproduksi				300 Dokumen	300 Dokumen	2.780.000,00	24.150.000,00	0,00	-2.780.000,00	Kab. Asahan, Meranti, Semua Kel/Desa	DAK NON FISIK-BOKKB-BOK	-	- -			0,00	DINAS KESEHATAN
	1.02.02.2.02.0044	Pengelolaan Pelayanan Kesehatan Reproduksi																		
	1.02.02.2.02.0046	Pengelolaan upaya kesehatan Ibu dan Anak																		
			Jumlah dokumen hasil pengelolaan upaya kesehatan ibu dan anak				-	100 Dokumen	0,00	1.100.000,00	0,00	0,00	Kab. Asahan, Meranti, Semua Kel/Desa	DAK NON FISIK-DANA BOK-BOK PUSKESMAS	-	- -			0,00	DINAS KESEHATAN
	1.02.02.2.02.0046	Pengelolaan upaya kesehatan Ibu dan Anak																		
	1.02.02.2.02.0047	Pengelolaan Pelayanan Kelanjutusiaan																		
			Jumlah dokumen hasil pengelolaan pelayanan kelanjutusiaan				-	100 Dokumen	0,00	25.000.000,00	0,00	0,00	Kab. Asahan, Meranti, Semua Kel/Desa	DAK NON FISIK-DANA BOK-BOK PUSKESMAS	-	- -			0,00	DINAS KESEHATAN
	1.02.02.2.02.0047	Pengelolaan Pelayanan Kelanjutusiaan																		
	1.02.02.2.02.0048	Pengelolaan Layanan Imunisasi																		

NO	KODE	URUSAN / BIDANG URUSAN / PROGRAM / KEGIATAN / SUB KEGIATAN	INDIKATOR PROGRAM / KEGIATAN / SUB KEGIATAN	TARGET AKHIR PERIODE RENSTRA OPD	REALISASI CAPAIAN RENJA OPD TAHUN 2023	PRAKIRAAN CAPAIAN TARGET RENJA OPD TAHUN 2024	CAPAIAN KINERJA DAN KERANGKA PENDANAAN										KELOMPOK SASARAN	PRAKIRAAN MAJU RENCANA TAHUN 2026		PERANGKAT DAERAH PENANGGUNG JAWAB
							TARGET 2025		PAGU INDIKATIF (Rp)			Bertambah/Berkurang (10-12)	LOKASI	SUMBER DANA	PRIORITAS			TARGET	PAGU INDIKATIF (Rp)	
							SEBELUM	SESUDAH	RKPD 2025	APBD 2025	RKPD PERUBAHAN 2025				NASIONAL	DAERAH				
1	2	3	4	5	6	7	8	9	10	11	12	13	14	15	16	17	18	19	20	21
			Jumlah Dokumen Hasil Pengelolaan Layanan Imunisasi				-	300 Dokumen	0,00	43.800.000,00	0,00	0,00	Kab. Asahan, Meranti, Semua Kel/Desa	DAK NON FISIK-DANA BOK-BOK PUSKESMAS	-	- -			0,00	DINAS KESEHATAN
	1.02.02.2.02.0048	Pengelolaan Layanan Imunisasi																		
	1.02.02.2.03	Penyelenggaraan Sistem Informasi Kesehatan Secara Terintegrasi	-				-	-	10.378.000,00	0,00	0,00	-10.378.000,00			-	- -	-		0,00	DINAS KESEHATAN
	1.02.02.2.03.0002	Pengelolaan Sistem Informasi Kesehatan																		
			Jumlah Dokumen Hasil Pengelolaan Sistem Informasi Kesehatan				100 Dokumen	100 Dokumen	10.378.000,00	0,00	0,00	-10.378.000,00	Kab. Asahan, Meranti, Semua Kel/Desa	DAK NON FISIK-BOKKB-BOK	-	- -			0,00	DINAS KESEHATAN
2.	**1.02.05**	**PROGRAM PEMBERDAYAAN MASYARAKAT BIDANG KESEHATAN**	**-**				**-**	**-**	**13.010.000,00**	**5.260.000,00**	**0,00**	**-13.010.000,00**							**0,00**	
	1.02.05.2.03	Pengembangan dan Pelaksanaan Upaya Kesehatan Bersumber Daya Masyarakat (UKBM) Tingkat Daerah Kabupaten/Kota	-				-	-	13.010.000,00	5.260.000,00	0,00	-13.010.000,00			-	- -	-		0,00	DINAS KESEHATAN
	1.02.05.2.03.0001	Bimbingan Teknis dan Supervisi Pengembangan dan Pelaksanaan Upaya Kesehatan Bersumber Daya Masyarakat (UKBM)																		
			Jumlah Dokumen Hasil Bimbingan Teknis dan Supervisi Upaya Kesehatan Bersumber Daya Masyarakat (UKBM)				200 Dokumen	200 Dokumen	13.010.000,00	5.260.000,00	0,00	-13.010.000,00	Kab. Asahan, Meranti, Semua Kel/Desa	DAK NON FISIK-DANA BOK-BOK PUSKESMAS	-	- -			0,00	DINAS KESEHATAN
	1.02.05.2.03.0001	Bimbingan Teknis dan Supervisi Pengembangan dan Pelaksanaan Upaya Kesehatan Bersumber Daya Masyarakat (UKBM)																		
		UPTD PUSKESMAS BINJAI SERBANGAN							**3.456.029.377,00**	**3.440.518.211,00**	**3.300.556.135,00**	**-155.473.242,00**							**369.209.398,00**	
	1	**URUSAN PEMERINTAHAN WAJIB YANG BERKAITAN DENGAN PELAYANAN DASAR**							**3.456.029.377,00**	**3.440.518.211,00**	**3.300.556.135,00**	**-155.473.242,00**							**369.209.398,00**	
	1.02	**URUSAN PEMERINTAHAN BIDANG KESEHATAN**							**3.456.029.377,00**	**3.440.518.211,00**	**3.300.556.135,00**	**-155.473.242,00**							**369.209.398,00**	
1.	**1.02.02**	**PROGRAM PEMENUHAN UPAYA KESEHATAN PERORANGAN DAN UPAYA KESEHATAN MASYARAKAT**	**-**				**-**	**-**	**3.448.194.377,00**	**3.434.693.211,00**	**3.282.160.175,00**	**-3.092.435.906,00**							**355.758.471,00**	
	1.02.02.2.01	Penyediaan Fasilitas Pelayanan Kesehatan untuk UKM dan UKP Kewenangan Daerah Kabupaten/Kota	-				-	-	417.153.932,00	332.484.552,00	248.322.762,00	-168.831.170,00			-	- -	-		355.758.471,00	DINAS KESEHATAN
	1.02.02.2.01.0014	Pengadaan Alat Kesehatan/Alat Penunjang Medik Fasilitas Pelayanan Kesehatan																		
			Jumlah Alat Kesehatan/Alat Penunjang Medik Fasilitas Pelayanan Kesehatan yang Disediakan				1 Unit	32 Unit	139.051.311,00	131.080.600,00	131.080.600,00	-7.970.711,00	Kab. Asahan, Air Joman, Semua Kel/Desa	PENDAPATAN DANA KAPITASI JKN PADA FKTP	-	- -			140.256.242,00	DINAS KESEHATAN
	1.02.02.2.01.0023	Pengadaan Obat, Bahan Habis Pakai, Bahan Medis Habis Pakai,, Vaksin, Makanan dan Minuman di Fasilitas Kesehatan																		
			Jumlah Obat, Bahan Habis Pakai, Bahan Medis Habis Pakai, Vaksin, Makanan dan Minuman di Fasilitas Kesehatan yang disediakan				1 Paket	1 Paket	278.102.621,00	201.403.952,00	117.242.162,00	-160.860.459,00	Kab. Asahan, Air Joman, Binjai Serbangan	PENDAPATAN DANA KAPITASI JKN PADA FKTP	-	- -			215.502.229,00	DINAS KESEHATAN
	1.02.02.2.02	Penyediaan Layanan Kesehatan untuk UKM dan UKP Rujukan Tingkat Daerah Kabupaten/Kota	-				-	-	3.027.944.279,00	3.102.208.659,00	3.033.837.413,00	5.893.134,00			-	- -	-		0,00	DINAS KESEHATAN
	1.02.02.2.02.0001	Pengelolaan Pelayanan Kesehatan Ibu Hamil																		
			Jumlah Ibu Hamil yang Mendapatkan Pelayanan Kesehatan Sesuai Standar				2 Orang	2 Orang	38.850.000,00	52.500.000,00	52.500.000,00	13.650.000,00	Kab. Asahan, Air Joman, Binjai Serbangan	DAK NON FISIK-BOKKB-BOK	-	- -			0,00	DINAS KESEHATAN
	1.02.02.2.02.0002	Pengelolaan Pelayanan Kesehatan Ibu Bersalin																		
			Jumlah Ibu Bersalin yang Mendapatkan Pelayanan Kesehatan Sesuai Standar				2 Orang	2 Orang	5.600.000,00	0,00	0,00	-5.600.000,00	Kab. Asahan, Air Joman, Semua Kel/Desa	DAK NON FISIK-BOKKB-BOK	-	- -			0,00	DINAS KESEHATAN
	1.02.02.2.02.0005	Pengelolaan Pelayanan Kesehatan pada Usia Pendidikan Dasar																		
			Jumlah Anak Usia Pendidikan Dasar yang Mendapatkan Pelayanan Kesehatan Sesuai Standar				5 Orang	4 Orang	25.050.000,00	9.600.000,00	9.600.000,00	-15.450.000,00	Kab. Asahan, Air Joman, Semua Kel/Desa	DAK NON FISIK-BOKKB-BOK	-	- -			0,00	DINAS KESEHATAN
	1.02.02.2.02.0010	Pengelolaan Pelayanan Kesehatan Orang dengan Gangguan Jiwa Berat																		
			Jumlah Orang yang Mendapatkan Pelayanan Kesehatan Orang dengan Gangguan Jiwa Berat Sesuai Standar				-	0 Orang	0,00	12.000.000,00	12.000.000,00	12.000.000,00	Kab. Asahan, Air Joman, Semua Kel/Desa	DAK NON FISIK-BOKKB-BOK	-	- -			0,00	DINAS KESEHATAN
	1.02.02.2.02.0011	Pengelolaan Pelayanan Kesehatan Orang Terduga Tuberkulosis																		
			Jumlah Orang Terduga Menderita Tuberkulosis yang Mendapatkan Pelayanan Sesuai Standar				2 Orang	2 Orang	7.000.000,00	11.600.000,00	11.600.000,00	4.600.000,00	Kab. Asahan, Air Joman, Semua Kel/Desa	DAK NON FISIK-BOKKB-BOK	-	- -			0,00	DINAS KESEHATAN
	1.02.02.2.02.0012	Pengelolaan Pelayanan Kesehatan Orang dengan Risiko Terinfeksi HIV																		
			Jumlah Orang Terduga Menderita HIV yang Mendapatkan Pelayanan Sesuai Standar				2 Orang	2 Orang	9.800.000,00	0,00	0,00	-9.800.000,00	Kab. Asahan, Air Joman, Semua Kel/Desa	DAK NON FISIK-BOKKB-BOK	-	- -			0,00	DINAS KESEHATAN
	1.02.02.2.02.0015	Pengelolaan Pelayanan Kesehatan Gizi Masyarakat																		
			Jumlah Dokumen Hasil Pengelolaan Pelayanan Kesehatan Gizi Masyarakat				3 Dokumen	6 Dokumen	275.285.000,00	291.435.000,00	291.435.000,00	16.150.000,00	Kab. Asahan, Air Joman, Semua Kel/Desa	DAK NON FISIK-BOKKB-BOK	-	- -			0,00	DINAS KESEHATAN
	1.02.02.2.02.0016	Pengelolaan Pelayanan Kesehatan Kerja dan Olahraga																		
			Jumlah Dokumen Hasil Pengelolaan Pelayanan Kesehatan Kerja dan Olahraga				-	0 Dokumen	0,00	3.450.000,00	3.450.000,00	3.450.000,00	Kab. Asahan, Air Joman, Semua Kel/Desa	DAK NON FISIK-BOKKB-BOK	-	- -			0,00	DINAS KESEHATAN
	1.02.02.2.02.0017	Pengelolaan Pelayanan Kesehatan Lingkungan																		

NO	KODE	URUSAN / BIDANG URUSAN / PROGRAM / KEGIATAN / SUB KEGIATAN	INDIKATOR PROGRAM / KEGIATAN / SUB KEGIATAN	TARGET AKHIR PERIODE RENSTRA OPD	REALISASI CAPAIAN RENJA OPD TAHUN 2023	PRAKIRAAN CAPAIAN TARGET RENJA OPD TAHUN 2024	CAPAIAN KINERJA DAN KERANGKA PENDANAAN										KELOMPOK SASARAN	PRAKIRAAN MAJU RENCANA TAHUN 2026		PERANGKAT DAERAH PENANGGUNG JAWAB
							TARGET 2025		PAGU INDIKATIF (Rp)			Bertambah/Berkurang (10-12)	LOKASI	SUMBER DANA	PRIORITAS			TARGET	PAGU INDIKATIF (Rp)	
							SEBELUM	SESUDAH	RKPD 2025	APBD 2025	RKPD PERUBAHAN 2025				NASIONAL	DAERAH				
1	2	3	4	5	6	7	8	9	10	11	12	13	14	15	16	17	18	19	20	21
			Jumlah Dokumen Hasil Pengelolaan Pelayanan Kesehatan Lingkungan				2 Dokumen	2 Dokumen	7.700.000,00	11.400.000,00	11.400.000,00	3.700.000,00	Kab. Asahan, Air Joman, Semua Kel/Desa	DAK NON FISIK-BOKKB-BOK	-	- -			0,00	DINAS KESEHATAN
	1.02.02.2.02.0020	Pengelolaan Surveilans Kesehatan																		
			Jumlah Dokumen Hasil Pengelolaan Surveilans Kesehatan				5 Dokumen	2 Dokumen	12.075.000,00	15.300.000,00	15.300.000,00	3.225.000,00	Kab. Asahan, Air Joman, Semua Kel/Desa	DAK NON FISIK-BOKKB-BOK	-	- -			0,00	DINAS KESEHATAN
	1.02.02.2.02.0021	Pengelolaan Pelayanan Kesehatan Orang dengan Masalah Kesehatan Jiwa (ODMK)																		
			Jumlah Orang dengan Masalah Kejiwaan (ODMK) yang Mendapatkan Pelayanan Kesehatan				-	0 Orang	0,00	9.600.000,00	9.600.000,00	9.600.000,00	Kab. Asahan, Air Joman, Semua Kel/Desa	DAK NON FISIK-BOKKB-BOK	-	- -			0,00	DINAS KESEHATAN
	1.02.02.2.02.0025	Pelayanan Kesehatan Penyakit Menular dan Tidak Menular																		
			Jumlah Dokumen Hasil Pelayanan Kesehatan Penyakit Menular dan Tidak Menular				8 Dokumen	8 Dokumen	93.300.000,00	23.950.000,00	23.950.000,00	-69.350.000,00	Kab. Asahan, Air Joman, Semua Kel/Desa	DAK NON FISIK-BOKKB-BOK	-	- -			0,00	DINAS KESEHATAN
	1.02.02.2.02.0033	Operasional Pelayanan Puskesmas																		
			Jumlah Dokumen Operasional Pelayanan Puskesmas				0 Dokumen	1 Dokumen	2.363.872.279,00	0,00	0,00	-2.363.872.279,00	Kab. Asahan, Air Joman, Semua Kel/Desa	PENDAPATAN DANA KAPITASI JKN PADA FKTP	-	- -			0,00	DINAS KESEHATAN
	1.02.02.2.02.0033	Operasional Pelayanan Puskesmas																		
			Jumlah Dokumen Operasional Pelayanan Puskesmas				6 Dokumen	15 Dokumen	106.357.000,00	2.578.973.659,00	2.510.602.413,00	2.404.245.413,00	Kab. Asahan, Air Joman, Binjai Serbangan	PENDAPATAN DANA KAPITASI JKN PADA FKTP DAK NON FISIK-BOKKB-BOK	-	- -			0,00	DINAS KESEHATAN
	1.02.02.2.02.0034	Operasional Pelayanan Fasilitas Kesehatan Lainnya																		
			Jumlah Dokumen Operasional Pelayanan Fasilitas Kesehatan Lainnya				1 Dokumen	1 Dokumen	13.135.000,00	0,00	0,00	-13.135.000,00	Kab. Asahan, Air Joman, Semua Kel/Desa	DAK NON FISIK-BOKKB-BOK	-	- -			0,00	DINAS KESEHATAN
	1.02.02.2.02.0036	Investigasi Awal Kejadian Tidak Diharapkan (Kejadian Ikutan Pasca Imunisasi dan Pemberian Obat Massal)																		
			Jumlah Laporan Hasil Investigasi Awal Kejadian Tidak Diharapkan (Kejadian Ikutan Pasca Imunisasi dan Pemberian Obat Massal)				1 Laporan	1 Laporan	500.000,00	0,00	0,00	-500.000,00	Kab. Asahan, Air Joman, Semua Kel/Desa	DAK NON FISIK-BOKKB-BOK	-	- -			0,00	DINAS KESEHATAN
	1.02.02.2.02.0040	Pengelolaan pelayanan kesehatan orang dengan Tuberkulosis																		
			Jumlah orang dengan Tuberkulosis yang mendapatkan pelayanan kesehatan sesuai standar				1 Orang	1 Orang	5.000.000,00	0,00	0,00	-5.000.000,00	Kab. Asahan, Air Joman, Semua Kel/Desa	DAK NON FISIK-BOKKB-BOK	-	- -			0,00	DINAS KESEHATAN
	1.02.02.2.02.0041	Pengelolaan pelayanan kesehatan orang dengan HIV (ODHIV)																		
			Jumlah orang dengan HIV (ODHIV) yang mendapatkan pelayanan kesehatan sesuai standar				1 Orang	1 Orang	4.000.000,00	0,00	0,00	-4.000.000,00	Kab. Asahan, Air Joman, Semua Kel/Desa	DAK NON FISIK-BOKKB-BOK	-	- -			0,00	DINAS KESEHATAN
	1.02.02.2.02.0044	Pengelolaan Pelayanan Kesehatan Reproduksi																		
			Jumlah dokumen hasil pengelolaan pelayanan kesehatan reproduksi				1 Dokumen	1 Dokumen	1.320.000,00	0,00	0,00	-1.320.000,00	Kab. Asahan, Air Joman, Semua Kel/Desa	DAK NON FISIK-BOKKB-BOK	-	- -			0,00	DINAS KESEHATAN
	1.02.02.2.02.0044	Pengelolaan Pelayanan Kesehatan Reproduksi																		
			Jumlah dokumen hasil pengelolaan pelayanan kesehatan reproduksi				-	0 Dokumen	0,00	8.400.000,00	8.400.000,00	8.400.000,00	Kab. Asahan, Air Joman, Semua Kel/Desa	DAK NON FISIK-BOKKB-BOK	-	- -			0,00	DINAS KESEHATAN
	1.02.02.2.02.0046	Pengelolaan upaya kesehatan Ibu dan Anak																		
			Jumlah dokumen hasil pengelolaan upaya kesehatan ibu dan anak				3 Dokumen	1 Dokumen	59.100.000,00	1.200.000,00	1.200.000,00	-57.900.000,00	Kab. Asahan, Air Joman, Semua Kel/Desa	DAK NON FISIK-BOKKB-BOK	-	- -			0,00	DINAS KESEHATAN
	1.02.02.2.02.0047	Pengelolaan Pelayanan Kelanjutusiaan																		
			Jumlah dokumen hasil pengelolaan pelayanan kelanjutusiaan				-	0 Dokumen	0,00	6.000.000,00	6.000.000,00	6.000.000,00	Kab. Asahan, Air Joman, Semua Kel/Desa	DAK NON FISIK-BOKKB-BOK	-	- -			0,00	DINAS KESEHATAN
	1.02.02.2.02.0048	Pengelolaan Layanan Imunisasi																		
			Jumlah Dokumen Hasil Pengelolaan Layanan Imunisasi				-	0 Dokumen	0,00	66.800.000,00	66.800.000,00	66.800.000,00	Kab. Asahan, Air Joman, Semua Kel/Desa	DAK NON FISIK-BOKKB-BOK	-	- -			0,00	DINAS KESEHATAN
	1.02.02.2.03	Penyelenggaraan Sistem Informasi Kesehatan Secara Terintegrasi	-				-	-	3.096.166,00	0,00	0,00	-3.096.166,00			-	- -	-		0,00	DINAS KESEHATAN
	1.02.02.2.03.0002	Pengelolaan Sistem Informasi Kesehatan																		
			Jumlah Dokumen Hasil Pengelolaan Sistem Informasi Kesehatan				1 Dokumen	1 Dokumen	3.096.166,00	0,00	0,00	-3.096.166,00	-	DAK NON FISIK-BOKKB-BOK	-	- -			0,00	DINAS KESEHATAN
2.	**1.02.03**	**PROGRAM PENINGKATAN KAPASITAS SUMBER DAYA MANUSIA KESEHATAN**	**-**				**-**	**-**	**0,00**	**0,00**	**12.570.960,00**	**13.450.927,00**							**13.450.927,00**	
	1.02.03.2.03	Pengembangan Mutu dan Peningkatan Kompetensi Teknis Sumber Daya Manusia Kesehatan Tingkat Daerah Kabupaten/Kota	-				-	-	0,00	0,00	12.570.960,00	12.570.960,00			-	- -	-		13.450.927,00	DINAS KESEHATAN
	1.02.03.2.03.0001	Pengembangan Mutu dan Peningkatan Kompetensi Teknis Sumber Daya Manusia Kesehatan Tingkat Daerah Kabupaten/Kota																		
			Jumlah Sumber Daya Manusia Kesehatan Tingkat Daerah Kabupaten/Kota yang Ditingkatkan Mutu dan Kompetensinya				-	1 Orang	0,00	0,00	12.570.960,00	12.570.960,00	Kab. Asahan, Air Joman, Semua Kel/Desa	DAK NON FISIK-DANA BOK-BOK PUSKESMAS PENDAPATAN DANA KAPITASI JKN PADA FKTP	-	- -			13.450.927,00	DINAS KESEHATAN
3.	**1.02.05**	**PROGRAM PEMBERDAYAAN MASYARAKAT BIDANG KESEHATAN**	**-**				**-**	**-**	**7.835.000,00**	**5.825.000,00**	**5.825.000,00**	**-7.835.000,00**							**0,00**	
	1.02.05.2.03	Pengembangan dan Pelaksanaan Upaya Kesehatan Bersumber Daya Masyarakat (UKBM) Tingkat Daerah Kabupaten/Kota	-				-	-	7.835.000,00	5.825.000,00	5.825.000,00	-2.010.000,00			-	- -	-		0,00	DINAS KESEHATAN

NO	KODE	URUSAN / BIDANG URUSAN / PROGRAM / KEGIATAN / SUB KEGIATAN	INDIKATOR PROGRAM / KEGIATAN / SUB KEGIATAN	TARGET AKHIR PERIODE RENSTRA OPD	REALISASI CAPAIAN RENJA OPD TAHUN 2023	PRAKIRAAN CAPAIAN TARGET RENJA OPD TAHUN 2024	CAPAIAN KINERJA DAN KERANGKA PENDANAAN										KELOMPOK SASARAN	PRAKIRAAN MAJU RENCANA TAHUN 2026		PERANGKAT DAERAH PENANGGUNG JAWAB
							TARGET 2025		PAGU INDIKATIF (Rp)			Bertambah/Berkurang (10-12)	LOKASI	SUMBER DANA	PRIORITAS			TARGET	PAGU INDIKATIF (Rp)	
							SEBELUM	SESUDAH	RKPD 2025	APBD 2025	RKPD PERUBAHAN 2025				NASIONAL	DAERAH				
1	2	3	4	5	6	7	8	9	10	11	12	13	14	15	16	17	18	19	20	21
	1.02.05.2.03.0001	Bimbingan Teknis dan Supervisi Pengembangan dan Pelaksanaan Upaya Kesehatan Bersumber Daya Masyarakat (UKBM)																		
			Jumlah Dokumen Hasil Bimbingan Teknis dan Supervisi Upaya Kesehatan Bersumber Daya Masyarakat (UKBM)				4 Dokumen	2 Dokumen	7.835.000,00	5.825.000,00	5.825.000,00	-2.010.000,00	Kab. Asahan, Air Joman, Semua Kel/Desa	DAK NON FISIK-BOKKB-BOK	-	- -			0,00	DINAS KESEHATAN
		UPTD PUSKESMAS SILAU LAUT							**1.774.152.465,00**	**1.704.456.891,00**	**1.563.800.584,89**	**-210.351.880,11**							**12.841.877.975,72**	
	1	**URUSAN PEMERINTAHAN WAJIB YANG BERKAITAN DENGAN PELAYANAN DASAR**							**1.774.152.465,00**	**1.704.456.891,00**	**1.563.800.584,89**	**-210.351.880,11**							**12.841.877.975,72**	
	1.02	**URUSAN PEMERINTAHAN BIDANG KESEHATAN**							**1.774.152.465,00**	**1.704.456.891,00**	**1.563.800.584,89**	**-210.351.880,11**							**12.841.877.975,72**	
1.	**1.02.02**	**PROGRAM PEMENUHAN UPAYA KESEHATAN PERORANGAN DAN UPAYA KESEHATAN MASYARAKAT**	**-**				**-**	**-**	**1.764.952.465,00**	**1.697.476.891,00**	**1.545.827.000,00**	**67.081.510,72**							**1.832.033.975,72**	
	1.02.02.2.01	Penyediaan Fasilitas Pelayanan Kesehatan untuk UKM dan UKP Kewenangan Daerah Kabupaten/Kota	-				-	-	187.747.484,00	157.197.964,00	124.020.600,00	-63.726.884,00			-	- -	-		170.328.580,23	DINAS KESEHATAN
	1.02.02.2.01.0014	Pengadaan Alat Kesehatan/Alat Penunjang Medik Fasilitas Pelayanan Kesehatan																		
			Jumlah Alat Kesehatan/Alat Penunjang Medik Fasilitas Pelayanan Kesehatan yang Disediakan				1 Unit	1 Unit	62.582.495,00	57.241.200,00	34.020.600,00	-28.561.895,00	Kab. Asahan, Silau Laut, Semua Kel/Desa	PENDAPATAN DANA KAPITASI JKN PADA FKTP	-	- -			36.402.042,00	DINAS KESEHATAN
	1.02.02.2.01.0023	Pengadaan Obat, Bahan Habis Pakai, Bahan Medis Habis Pakai,, Vaksin, Makanan dan Minuman di Fasilitas Kesehatan																		
			Jumlah Obat, Bahan Habis Pakai, Bahan Medis Habis Pakai, Vaksin, Makanan dan Minuman di Fasilitas Kesehatan yang disediakan				1 Paket	1 Paket	125.164.989,00	99.956.764,00	90.000.000,00	-35.164.989,00	Kab. Asahan, Silau Laut, Semua Kel/Desa	PENDAPATAN DANA KAPITASI JKN PADA FKTP	-	- -			133.926.538,23	DINAS KESEHATAN
	1.02.02.2.02	Penyediaan Layanan Kesehatan untuk UKM dan UKP Rujukan Tingkat Daerah Kabupaten/Kota	-				-	-	1.567.204.981,00	1.540.278.927,00	1.421.806.400,00	-145.398.581,00			-	- -	-		1.661.705.395,49	DINAS KESEHATAN
	1.02.02.2.02.0001	Pengelolaan Pelayanan Kesehatan Ibu Hamil																		
			Jumlah Ibu Hamil yang Mendapatkan Pelayanan Kesehatan Sesuai Standar				448 Orang	448 Orang	26.250.000,00	32.025.000,00	32.025.000,00	5.775.000,00	Kab. Asahan, Silau Laut, Semua Kel/Desa	DAK NON FISIK-BOKKB-BOK	-	- -			34.000.000,00	DINAS KESEHATAN
	1.02.02.2.02.0002	Pengelolaan Pelayanan Kesehatan Ibu Bersalin																		
			Jumlah Ibu Bersalin yang Mendapatkan Pelayanan Kesehatan Sesuai Standar				427 Orang	427 Orang	5.950.000,00	0,00	0,00	-5.950.000,00	Kab. Asahan, Silau Laut, Semua Kel/Desa	DAK NON FISIK-BOKKB-BOK	-	- -			0,00	DINAS KESEHATAN
	1.02.02.2.02.0004	Pengelolaan Pelayanan Kesehatan Balita																		
			Jumlah Balita yang Mendapatkan Pelayanan Kesehatan Sesuai Standar				1645 Orang	1645 Orang	5.000.000,00	0,00	0,00	-5.000.000,00	Kab. Asahan, Silau Laut, Semua Kel/Desa	DAK NON FISIK-BOKKB-BOK	-	- -			0,00	DINAS KESEHATAN
	1.02.02.2.02.0005	Pengelolaan Pelayanan Kesehatan pada Usia Pendidikan Dasar																		
			Jumlah Anak Usia Pendidikan Dasar yang Mendapatkan Pelayanan Kesehatan Sesuai Standar				5248 Orang	5248 Orang	21.500.000,00	19.300.000,00	19.300.000,00	-2.200.000,00	Kab. Asahan, Silau Laut, Semua Kel/Desa	DAK NON FISIK-BOKKB-BOK	-	- -			23.005.000,00	DINAS KESEHATAN
	1.02.02.2.02.0010	Pengelolaan Pelayanan Kesehatan Orang dengan Gangguan Jiwa Berat																		
			Jumlah Orang yang Mendapatkan Pelayanan Kesehatan Orang dengan Gangguan Jiwa Berat Sesuai Standar				-	35 Orang	0,00	4.500.000,00	4.500.000,00	4.500.000,00	Kab. Asahan, Silau Laut, Semua Kel/Desa	DAK NON FISIK-BOKKB-BOK	-	- -			4.700.000,00	DINAS KESEHATAN
	1.02.02.2.02.0011	Pengelolaan Pelayanan Kesehatan Orang Terduga Tuberkulosis																		
			Jumlah Orang Terduga Menderita Tuberkulosis yang Mendapatkan Pelayanan Sesuai Standar				25 Orang	25 Orang	6.000.000,00	9.000.000,00	9.000.000,00	3.000.000,00	Kab. Asahan, Silau Laut, Semua Kel/Desa	DAK NON FISIK-BOKKB-BOK	-	- -			10.000.000,00	DINAS KESEHATAN
	1.02.02.2.02.0012	Pengelolaan Pelayanan Kesehatan Orang dengan Risiko Terinfeksi HIV																		
			Jumlah Orang Terduga Menderita HIV yang Mendapatkan Pelayanan Sesuai Standar				3 Orang	3 Orang	2.000.000,00	0,00	0,00	-2.000.000,00	Kab. Asahan, Silau Laut, Semua Kel/Desa	DAK NON FISIK-BOKKB-BOK	-	- -			0,00	DINAS KESEHATAN
	1.02.02.2.02.0015	Pengelolaan Pelayanan Kesehatan Gizi Masyarakat																		
			Jumlah Dokumen Hasil Pengelolaan Pelayanan Kesehatan Gizi Masyarakat				6 Dokumen	6 Dokumen	173.405.000,00	166.475.000,00	166.475.000,00	-6.930.000,00	Kab. Asahan, Silau Laut, Semua Kel/Desa	DAK NON FISIK-BOKKB-BOK	-	- -			185.543.350,00	DINAS KESEHATAN
	1.02.02.2.02.0016	Pengelolaan Pelayanan Kesehatan Kerja dan Olahraga																		
			Jumlah Dokumen Hasil Pengelolaan Pelayanan Kesehatan Kerja dan Olahraga				-	1 Dokumen	0,00	1.650.000,00	1.650.000,00	1.650.000,00	Kab. Asahan, Silau Laut, Semua Kel/Desa	DAK NON FISIK-BOKKB-BOK	-	- -			2.000.000,00	DINAS KESEHATAN
	1.02.02.2.02.0017	Pengelolaan Pelayanan Kesehatan Lingkungan																		
			Jumlah Dokumen Hasil Pengelolaan Pelayanan Kesehatan Lingkungan				2 Dokumen	2 Dokumen	9.000.000,00	7.500.000,00	7.500.000,00	-1.500.000,00	Kab. Asahan, Silau Laut, Semua Kel/Desa	DAK NON FISIK-BOKKB-BOK	-	- -			9.630.000,00	DINAS KESEHATAN
	1.02.02.2.02.0020	Pengelolaan Surveilans Kesehatan																		
			Jumlah Dokumen Hasil Pengelolaan Surveilans Kesehatan				5 Dokumen	5 Dokumen	20.100.000,00	9.000.000,00	9.000.000,00	-11.100.000,00	Kab. Asahan, Silau Laut, Semua Kel/Desa	DAK NON FISIK-BOKKB-BOK	-	- -			21.507.000,00	DINAS KESEHATAN
	1.02.02.2.02.0021	Pengelolaan Pelayanan Kesehatan Orang dengan Masalah Kesehatan Jiwa (ODMK)																		
			Jumlah Orang dengan Masalah Kejiwaan (ODMK) yang Mendapatkan Pelayanan Kesehatan				-	13 Orang	0,00	1.400.000,00	1.400.000,00	1.400.000,00	Kab. Asahan, Silau Laut, Semua Kel/Desa	DAK NON FISIK-BOKKB-BOK	-	- -			1.600.000,00	DINAS KESEHATAN
	1.02.02.2.02.0022	Pengelolaan Pelayanan Kesehatan Jiwa dan NAPZA																		
			Jumlah Penyalahguna NAPZA yang Mendapatkan Pelayanan Kesehatan				19 Orang	19 Orang	5.000.000,00	0,00	0,00	-5.000.000,00	Kab. Asahan, Silau Laut, Semua Kel/Desa	DAK NON FISIK-BOKKB-BOK	-	- -			0,00	DINAS KESEHATAN
	1.02.02.2.02.0025	Pelayanan Kesehatan Penyakit Menular dan Tidak Menular																		

NO	KODE	URUSAN / BIDANG URUSAN / PROGRAM / KEGIATAN / SUB KEGIATAN	INDIKATOR PROGRAM / KEGIATAN / SUB KEGIATAN	TARGET AKHIR PERIODE RENSTRA OPD	REALISASI CAPAIAN RENJA OPD TAHUN 2023	PRAKIRAAN CAPAIAN TARGET RENJA OPD TAHUN 2024	CAPAIAN KINERJA DAN KERANGKA PENDANAAN										KELOMPOK SASARAN	PRAKIRAAN MAJU RENCANA TAHUN 2026		PERANGKAT DAERAH PENANGGUNG JAWAB
							TARGET 2025		PAGU INDIKATIF (Rp)			Bertambah/Berkurang (10-12)	LOKASI	SUMBER DANA	PRIORITAS			TARGET	PAGU INDIKATIF (Rp)	
							SEBELUM	SESUDAH	RKPD 2025	APBD 2025	RKPD PERUBAHAN 2025				NASIONAL	DAERAH				
1	2	3	4	5	6	7	8	9	10	11	12	13	14	15	16	17	18	19	20	21
			Jumlah Dokumen Hasil Pelayanan Kesehatan Penyakit Menular dan Tidak Menular				8 Dokumen	8 Dokumen	77.800.000,00	24.700.000,00	24.700.000,00	-53.100.000,00	Kab. Asahan, Silau Laut, Semua Kel/Desa	DAK NON FISIK-BOKKB-BOK	-	- -			26.000.000,00	DINAS KESEHATAN
	1.02.02.2.02.0033	Operasional Pelayanan Puskesmas																		
			Jumlah Dokumen Operasional Pelayanan Puskesmas				2 Dokumen	2 Dokumen	1.150.223.407,00	1.198.128.927,00	1.079.656.400,00	-70.567.007,00	Kab. Asahan, Silau Laut, Semua Kel/Desa	PENDAPATAN DANA KAPITASI JKN PADA FKTP DAK NON FISIK-BOKKB-BOK	-	- -			1.230.739.045,49	DINAS KESEHATAN
	1.02.02.2.02.0034	Operasional Pelayanan Fasilitas Kesehatan Lainnya																		
			Jumlah Dokumen Operasional Pelayanan Fasilitas Kesehatan Lainnya				1 Dokumen	1 Dokumen	5.176.574,00	0,00	0,00	-5.176.574,00	Kab. Asahan, Silau Laut, Semua Kel/Desa	DAK NON FISIK-BOKKB-BOK	-	- -			0,00	DINAS KESEHATAN
	1.02.02.2.02.0036	Investigasi Awal Kejadian Tidak Diharapkan (Kejadian Ikutan Pasca Imunisasi dan Pemberian Obat Massal)																		
			Jumlah Laporan Hasil Investigasi Awal Kejadian Tidak Diharapkan (Kejadian Ikutan Pasca Imunisasi dan Pemberian Obat Massal)				13 Laporan	13 Laporan	1.100.000,00	0,00	0,00	-1.100.000,00	Kab. Asahan, Silau Laut, Semua Kel/Desa	DAK NON FISIK-BOKKB-BOK	-	- -			0,00	DINAS KESEHATAN
	1.02.02.2.02.0041	Pengelolaan pelayanan kesehatan orang dengan HIV (ODHIV)																		
			Jumlah orang dengan HIV (ODHIV) yang mendapatkan pelayanan kesehatan sesuai standar				3 Orang	3 Orang	400.000,00	0,00	0,00	-400.000,00	Kab. Asahan, Silau Laut, Semua Kel/Desa	DAK NON FISIK-BOKKB-BOK	-	- -			0,00	DINAS KESEHATAN
	1.02.02.2.02.0042	Pengelolaan pelayanan kesehatan Malaria																		
			Jumlah orang yang mendapatkan pelayanan kesehatan malaria				-	100 Orang	0,00	1.500.000,00	1.500.000,00	1.500.000,00	Kab. Asahan, Silau Laut, Semua Kel/Desa	DAK NON FISIK-BOKKB-BOK	-	- -			1.600.000,00	DINAS KESEHATAN
	1.02.02.2.02.0044	Pengelolaan Pelayanan Kesehatan Reproduksi																		
			Jumlah dokumen hasil pengelolaan pelayanan kesehatan reproduksi				1 Dokumen	1 Dokumen	14.750.000,00	17.600.000,00	17.600.000,00	2.850.000,00	Kab. Asahan, Silau Laut, Semua Kel/Desa	DAK NON FISIK-BOKKB-BOK	-	- -			15.782.500,00	DINAS KESEHATAN
	1.02.02.2.02.0046	Pengelolaan upaya kesehatan Ibu dan Anak																		
			Jumlah dokumen hasil pengelolaan upaya kesehatan ibu dan anak				3 Dokumen	3 Dokumen	43.550.000,00	300.000,00	300.000,00	-43.250.000,00	Kab. Asahan, Silau Laut, Semua Kel/Desa	DAK NON FISIK-BOKKB-BOK	-	- -			46.598.500,00	DINAS KESEHATAN
	1.02.02.2.02.0047	Pengelolaan Pelayanan Kelanjutusiaan																		
			Jumlah dokumen hasil pengelolaan pelayanan kelanjutusiaan				-	2 Dokumen	0,00	6.000.000,00	6.000.000,00	6.000.000,00	Kab. Asahan, Silau Laut, Semua Kel/Desa	DAK NON FISIK-BOKKB-BOK	-	- -			7.000.000,00	DINAS KESEHATAN
	1.02.02.2.02.0048	Pengelolaan Layanan Imunisasi																		
			Jumlah Dokumen Hasil Pengelolaan Layanan Imunisasi				-	0 Dokumen	0,00	41.200.000,00	41.200.000,00	41.200.000,00	Kab. Asahan, Silau Laut, Semua Kel/Desa	DAK NON FISIK-BOKKB-BOK	-	- -			42.000.000,00	DINAS KESEHATAN
	1.02.02.2.03	Penyelenggaraan Sistem Informasi Kesehatan Secara Terintegrasi	-				-	-	10.000.000,00	0,00	0,00	-10.000.000,00			-	- -	-		0,00	DINAS KESEHATAN
	1.02.02.2.03.0002	Pengelolaan Sistem Informasi Kesehatan																		
			Jumlah Dokumen Hasil Pengelolaan Sistem Informasi Kesehatan				1 Dokumen	1 Dokumen	10.000.000,00	0,00	0,00	-10.000.000,00	Kab. Asahan, Silau Laut, Semua Kel/Desa	DAK NON FISIK-BOKKB-BOK	-	- -			0,00	DINAS KESEHATAN
2.	**1.02.03**	**PROGRAM PENINGKATAN KAPASITAS SUMBER DAYA MANUSIA KESEHATAN**	**-**				**-**	**-**	**0,00**	**0,00**	**10.993.584,89**	**11.000.000.000,00**							**11.000.000.000,00**	
	1.02.03.2.03	Pengembangan Mutu dan Peningkatan Kompetensi Teknis Sumber Daya Manusia Kesehatan Tingkat Daerah Kabupaten/Kota	-				-	-	0,00	0,00	10.993.584,89	10.993.584,89			-	- -	-		11.000.000.000,00	DINAS KESEHATAN
	1.02.03.2.03.0001	Pengembangan Mutu dan Peningkatan Kompetensi Teknis Sumber Daya Manusia Kesehatan Tingkat Daerah Kabupaten/Kota																		
			Jumlah Sumber Daya Manusia Kesehatan Tingkat Daerah Kabupaten/Kota yang Ditingkatkan Mutu dan Kompetensinya				-	0 Orang	0,00	0,00	10.993.584,89	10.993.584,89	Kab. Asahan, Silau Laut, Semua Kel/Desa	PENDAPATAN DANA KAPITASI JKN PADA FKTP DAK NON FISIK-BOKKB-BOK	-	- -			11.000.000.000,00	DINAS KESEHATAN
3.	**1.02.05**	**PROGRAM PEMBERDAYAAN MASYARAKAT BIDANG KESEHATAN**	**-**				**-**	**-**	**9.200.000,00**	**6.980.000,00**	**6.980.000,00**	**644.000,00**							**9.844.000,00**	
	1.02.05.2.03	Pengembangan dan Pelaksanaan Upaya Kesehatan Bersumber Daya Masyarakat (UKBM) Tingkat Daerah Kabupaten/Kota	-				-	-	9.200.000,00	6.980.000,00	6.980.000,00	-2.220.000,00			-	- -	-		9.844.000,00	DINAS KESEHATAN
	1.02.05.2.03.0001	Bimbingan Teknis dan Supervisi Pengembangan dan Pelaksanaan Upaya Kesehatan Bersumber Daya Masyarakat (UKBM)																		
			Jumlah Dokumen Hasil Bimbingan Teknis dan Supervisi Upaya Kesehatan Bersumber Daya Masyarakat (UKBM)				4 Dokumen	4 Dokumen	9.200.000,00	6.980.000,00	6.980.000,00	-2.220.000,00	Kab. Asahan, Silau Laut, Semua Kel/Desa	DAK NON FISIK-BOKKB-BOK	-	- -			9.844.000,00	DINAS KESEHATAN
		UPTD PUSKESMAS SEI APUNG							**430.280.000,00**	**1.699.368.374,00**	**19.889.750,00**	**-410.390.250,00**							**0,00**	
	1	**URUSAN PEMERINTAHAN WAJIB YANG BERKAITAN DENGAN PELAYANAN DASAR**							**430.280.000,00**	**1.699.368.374,00**	**19.889.750,00**	**-410.390.250,00**							**0,00**	
	1.02	**URUSAN PEMERINTAHAN BIDANG KESEHATAN**							**430.280.000,00**	**1.699.368.374,00**	**19.889.750,00**	**-410.390.250,00**							**0,00**	
1.	**1.02.02**	**PROGRAM PEMENUHAN UPAYA KESEHATAN PERORANGAN DAN UPAYA KESEHATAN MASYARAKAT**	**-**				**-**	**-**	**418.780.000,00**	**1.693.214.374,00**	**0,00**	**-418.780.000,00**							**0,00**	
	1.02.02.2.01	Penyediaan Fasilitas Pelayanan Kesehatan untuk UKM dan UKP Kewenangan Daerah Kabupaten/Kota	-				-	-	0,00	153.028.378,00	0,00	0,00			-	- -	-		0,00	DINAS KESEHATAN
	1.02.02.2.01.0014	Pengadaan Alat Kesehatan/Alat Penunjang Medik Fasilitas Pelayanan Kesehatan																		

NO	KODE	URUSAN / BIDANG URUSAN / PROGRAM / KEGIATAN / SUB KEGIATAN	INDIKATOR PROGRAM / KEGIATAN / SUB KEGIATAN	TARGET AKHIR PERIODE RENSTRA OPD	REALISASI CAPAIAN RENJA OPD TAHUN 2023	PRAKIRAAN CAPAIAN TARGET RENJA OPD TAHUN 2024	CAPAIAN KINERJA DAN KERANGKA PENDANAAN										KELOMPOK SASARAN	PRAKIRAAN MAJU RENCANA TAHUN 2026		PERANGKAT DAERAH PENANGGUNG JAWAB
							TARGET 2025		PAGU INDIKATIF (Rp)			Bertambah/Berkurang (10-12)	LOKASI	SUMBER DANA	PRIORITAS			TARGET	PAGU INDIKATIF (Rp)	
							SEBELUM	SESUDAH	RKPD 2025	APBD 2025	RKPD PERUBAHAN 2025				NASIONAL	DAERAH				
1	2	3	4	5	6	7	8	9	10	11	12	13	14	15	16	17	18	19	20	21
			Jumlah Alat Kesehatan/Alat Penunjang Medik Fasilitas Pelayanan Kesehatan yang Disediakan				1 Unit	20 Unit	0,00	41.734.468,00	0,00	0,00	Kab. Asahan, Tanjung Balai, Semua Kel/Desa	PENDAPATAN DANA KAPITASI JKN PADA FKTP	-	- -			0,00	DINAS KESEHATAN
	1.02.02.2.01.0014	Pengadaan Alat Kesehatan/Alat Penunjang Medik Fasilitas Pelayanan Kesehatan																		
	1.02.02.2.01.0023	Pengadaan Obat, Bahan Habis Pakai, Bahan Medis Habis Pakai,, Vaksin, Makanan dan Minuman di Fasilitas Kesehatan																		
			Jumlah Obat, Bahan Habis Pakai, Bahan Medis Habis Pakai, Vaksin, Makanan dan Minuman di Fasilitas Kesehatan yang disediakan				1 Paket	1 Paket	0,00	111.293.910,00	0,00	0,00	Kab. Asahan, Tanjung Balai, Semua Kel/Desa	PENDAPATAN DANA KAPITASI JKN PADA FKTP	-	- -			0,00	DINAS KESEHATAN
	1.02.02.2.01.0023	Pengadaan Obat, Bahan Habis Pakai, Bahan Medis Habis Pakai,, Vaksin, Makanan dan Minuman di Fasilitas Kesehatan																		
	1.02.02.2.02	Penyediaan Layanan Kesehatan untuk UKM dan UKP Rujukan Tingkat Daerah Kabupaten/Kota	-				-	-	405.338.000,00	1.540.185.996,00	0,00	-405.338.000,00			-	- -	-		0,00	DINAS KESEHATAN
	1.02.02.2.02.0001	Pengelolaan Pelayanan Kesehatan Ibu Hamil																		
			Jumlah Ibu Hamil yang Mendapatkan Pelayanan Kesehatan Sesuai Standar				372 Orang	372 Orang	30.000.000,00	0,00	0,00	-30.000.000,00	Kab. Asahan, Semua Kecamatan, Semua Kel/Desa	DAK NON FISIK-BOKKB-BOK	-	- -			0,00	DINAS KESEHATAN
	1.02.02.2.02.0001	Pengelolaan Pelayanan Kesehatan Ibu Hamil																		
			Jumlah Ibu Hamil yang Mendapatkan Pelayanan Kesehatan Sesuai Standar				-	0 Orang	0,00	27.600.000,00	0,00	0,00	Kab. Asahan, Semua Kecamatan, Semua Kel/Desa	DAK NON FISIK-BOKKB-BOK	-	- -			0,00	DINAS KESEHATAN
	1.02.02.2.02.0001	Pengelolaan Pelayanan Kesehatan Ibu Hamil																		
	1.02.02.2.02.0002	Pengelolaan Pelayanan Kesehatan Ibu Bersalin																		
			Jumlah Ibu Bersalin yang Mendapatkan Pelayanan Kesehatan Sesuai Standar				355 Orang	355 Orang	20.800.000,00	0,00	0,00	-20.800.000,00	Kab. Asahan, Semua Kecamatan, Semua Kel/Desa	DAK NON FISIK-BOKKB-BOK	-	- -			0,00	DINAS KESEHATAN
	1.02.02.2.02.0005	Pengelolaan Pelayanan Kesehatan pada Usia Pendidikan Dasar																		
			Jumlah Anak Usia Pendidikan Dasar yang Mendapatkan Pelayanan Kesehatan Sesuai Standar				1907 Orang	1907 Orang	16.300.000,00	0,00	0,00	-16.300.000,00	Kab. Asahan, Semua Kecamatan, Semua Kel/Desa	DAK NON FISIK-BOKKB-BOK	-	- -			0,00	DINAS KESEHATAN
	1.02.02.2.02.0005	Pengelolaan Pelayanan Kesehatan pada Usia Pendidikan Dasar																		
			Jumlah Anak Usia Pendidikan Dasar yang Mendapatkan Pelayanan Kesehatan Sesuai Standar				-	0 Orang	0,00	5.400.000,00	0,00	0,00	Kab. Asahan, Semua Kecamatan, Semua Kel/Desa	DAK NON FISIK-BOKKB-BOK	-	- -			0,00	DINAS KESEHATAN
	1.02.02.2.02.0005	Pengelolaan Pelayanan Kesehatan pada Usia Pendidikan Dasar																		
	1.02.02.2.02.0007	Pengelolaan Pelayanan Kesehatan pada Usia Lanjut																		
			Jumlah Penduduk Usia Lanjut yang Mendapatkan Pelayanan Kesehatan Sesuai Standar				20 Orang	20 Orang	0,00	0,00	0,00	0,00	Kab. Asahan, Semua Kecamatan, Semua Kel/Desa	DAK NON FISIK-BOKKB-BOK	-	- -			0,00	DINAS KESEHATAN
	1.02.02.2.02.0010	Pengelolaan Pelayanan Kesehatan Orang dengan Gangguan Jiwa Berat																		
			Jumlah Orang yang Mendapatkan Pelayanan Kesehatan Orang dengan Gangguan Jiwa Berat Sesuai Standar				20 Orang	20 Orang	0,00	0,00	0,00	0,00	Kab. Asahan, Semua Kecamatan, Semua Kel/Desa	DAK NON FISIK-BOKKB-BOK	-	- -			0,00	DINAS KESEHATAN
	1.02.02.2.02.0010	Pengelolaan Pelayanan Kesehatan Orang dengan Gangguan Jiwa Berat																		
			Jumlah Orang yang Mendapatkan Pelayanan Kesehatan Orang dengan Gangguan Jiwa Berat Sesuai Standar				-	0 Orang	0,00	9.000.000,00	0,00	0,00	Kab. Asahan, Semua Kecamatan, Semua Kel/Desa	DAK NON FISIK-BOKKB-BOK	-	- -			0,00	DINAS KESEHATAN
	1.02.02.2.02.0010	Pengelolaan Pelayanan Kesehatan Orang dengan Gangguan Jiwa Berat																		
	1.02.02.2.02.0011	Pengelolaan Pelayanan Kesehatan Orang Terduga Tuberkulosis																		
			Jumlah Orang Terduga Menderita Tuberkulosis yang Mendapatkan Pelayanan Sesuai Standar				436 Orang	436 Orang	4.800.000,00	0,00	0,00	-4.800.000,00	Semua Kota/Kab, Semua Kecamatan, Semua Kel/Desa	DAK NON FISIK-BOKKB-BOK	-	- -			0,00	DINAS KESEHATAN
	1.02.02.2.02.0011	Pengelolaan Pelayanan Kesehatan Orang Terduga Tuberkulosis																		
			Jumlah Orang Terduga Menderita Tuberkulosis yang Mendapatkan Pelayanan Sesuai Standar				-	0 Orang	0,00	8.400.000,00	0,00	0,00	Kab. Asahan, Semua Kecamatan, Semua Kel/Desa	DAK NON FISIK-BOKKB-BOK	-	- -			0,00	DINAS KESEHATAN
	1.02.02.2.02.0011	Pengelolaan Pelayanan Kesehatan Orang Terduga Tuberkulosis																		
	1.02.02.2.02.0012	Pengelolaan Pelayanan Kesehatan Orang dengan Risiko Terinfeksi HIV																		
			Jumlah Orang Terduga Menderita HIV yang Mendapatkan Pelayanan Sesuai Standar				42 Orang	42 Orang	4.800.000,00	0,00	0,00	-4.800.000,00	Kab. Asahan, Semua Kecamatan, Semua Kel/Desa	DAK NON FISIK-BOKKB-BOK	-	- -			0,00	DINAS KESEHATAN
	1.02.02.2.02.0015	Pengelolaan Pelayanan Kesehatan Gizi Masyarakat																		
			Jumlah Dokumen Hasil Pengelolaan Pelayanan Kesehatan Gizi Masyarakat				84 Dokumen	84 Dokumen	134.738.000,00	0,00	0,00	-134.738.000,00	Kab. Asahan, Semua Kecamatan, Semua Kel/Desa	DAK NON FISIK-BOKKB-BOK	-	- -			0,00	DINAS KESEHATAN
	1.02.02.2.02.0015	Pengelolaan Pelayanan Kesehatan Gizi Masyarakat																		
			Jumlah Dokumen Hasil Pengelolaan Pelayanan Kesehatan Gizi Masyarakat				-	0 Dokumen	0,00	234.880.000,00	0,00	0,00	Kab. Asahan, Semua Kecamatan, Semua Kel/Desa	DAK NON FISIK-BOKKB-BOK	-	- -			0,00	DINAS KESEHATAN
	1.02.02.2.02.0015	Pengelolaan Pelayanan Kesehatan Gizi Masyarakat																		
	1.02.02.2.02.0016	Pengelolaan Pelayanan Kesehatan Kerja dan Olahraga																		
			Jumlah Dokumen Hasil Pengelolaan Pelayanan Kesehatan Kerja dan Olahraga				20 Dokumen	108 Dokumen	0,00	0,00	0,00	0,00	Kab. Asahan, Semua Kecamatan, Semua Kel/Desa	DAK NON FISIK-BOKKB-BOK	-	- -			0,00	DINAS KESEHATAN
	1.02.02.2.02.0016	Pengelolaan Pelayanan Kesehatan Kerja dan Olahraga																		

NO	KODE	URUSAN / BIDANG URUSAN / PROGRAM / KEGIATAN / SUB KEGIATAN	INDIKATOR PROGRAM / KEGIATAN / SUB KEGIATAN	TARGET AKHIR PERIODE RENSTRA OPD	REALISASI CAPAIAN RENJA OPD TAHUN 2023	PRAKIRAAN CAPAIAN TARGET RENJA OPD TAHUN 2024	CAPAIAN KINERJA DAN KERANGKA PENDANAAN										KELOMPOK SASARAN	PRAKIRAAN MAJU RENCANA TAHUN 2026		PERANGKAT DAERAH PENANGGUNG JAWAB
							TARGET 2025		PAGU INDIKATIF (Rp)			Bertambah/Berkurang (10-12)	LOKASI	SUMBER DANA	PRIORITAS			TARGET	PAGU INDIKATIF (Rp)	
							SEBELUM	SESUDAH	RKPD 2025	APBD 2025	RKPD PERUBAHAN 2025				NASIONAL	DAERAH				
1	2	3	4	5	6	7	8	9	10	11	12	13	14	15	16	17	18	19	20	21
			Jumlah Dokumen Hasil Pengelolaan Pelayanan Kesehatan Kerja dan Olahraga				-	0 Dokumen	0,00	2.300.000,00	0,00	0,00	Kab. Asahan, Semua Kecamatan, Semua Kel/Desa	DAK NON FISIK-BOKKB-BOK	-	- -			0,00	DINAS KESEHATAN
	1.02.02.2.02.0016	Pengelolaan Pelayanan Kesehatan Kerja dan Olahraga																		
	1.02.02.2.02.0017	Pengelolaan Pelayanan Kesehatan Lingkungan																		
			Jumlah Dokumen Hasil Pengelolaan Pelayanan Kesehatan Lingkungan				35 Dokumen	35 Dokumen	5.600.000,00	0,00	0,00	-5.600.000,00	Kab. Asahan, Semua Kecamatan, Semua Kel/Desa	DAK NON FISIK-BOKKB-BOK	-	- -			0,00	DINAS KESEHATAN
	1.02.02.2.02.0017	Pengelolaan Pelayanan Kesehatan Lingkungan																		
			Jumlah Dokumen Hasil Pengelolaan Pelayanan Kesehatan Lingkungan				-	0 Dokumen	0,00	7.800.000,00	0,00	0,00	Kab. Asahan, Semua Kecamatan, Semua Kel/Desa	DAK NON FISIK-BOKKB-BOK	-	- -			0,00	DINAS KESEHATAN
	1.02.02.2.02.0017	Pengelolaan Pelayanan Kesehatan Lingkungan																		
	1.02.02.2.02.0020	Pengelolaan Surveilans Kesehatan																		
			Jumlah Dokumen Hasil Pengelolaan Surveilans Kesehatan				65 Dokumen	65 Dokumen	45.400.000,00	0,00	0,00	-45.400.000,00	Kab. Asahan, Semua Kecamatan, Semua Kel/Desa	DAK NON FISIK-BOKKB-BOK	-	- -			0,00	DINAS KESEHATAN
	1.02.02.2.02.0020	Pengelolaan Surveilans Kesehatan																		
			Jumlah Dokumen Hasil Pengelolaan Surveilans Kesehatan				-	0 Dokumen	0,00	9.500.000,00	0,00	0,00	Kab. Asahan, Semua Kecamatan, Semua Kel/Desa	DAK NON FISIK-BOKKB-BOK	-	- -			0,00	DINAS KESEHATAN
	1.02.02.2.02.0020	Pengelolaan Surveilans Kesehatan																		
	1.02.02.2.02.0021	Pengelolaan Pelayanan Kesehatan Orang dengan Masalah Kesehatan Jiwa (ODMK)																		
			Jumlah Orang dengan Masalah Kejiwaan (ODMK) yang Mendapatkan Pelayanan Kesehatan				-	0 Orang	0,00	1.600.000,00	0,00	0,00	Kab. Asahan, Semua Kecamatan, Semua Kel/Desa	DAK NON FISIK-BOKKB-BOK	-	- -			0,00	DINAS KESEHATAN
	1.02.02.2.02.0021	Pengelolaan Pelayanan Kesehatan Orang dengan Masalah Kesehatan Jiwa (ODMK)																		
	1.02.02.2.02.0025	Pelayanan Kesehatan Penyakit Menular dan Tidak Menular																		
			Jumlah Dokumen Hasil Pelayanan Kesehatan Penyakit Menular dan Tidak Menular				120 Dokumen	120 Dokumen	57.800.000,00	0,00	0,00	-57.800.000,00	Kab. Asahan, Semua Kecamatan, Semua Kel/Desa	DAK NON FISIK-BOKKB-BOK	-	- -			0,00	DINAS KESEHATAN
	1.02.02.2.02.0025	Pelayanan Kesehatan Penyakit Menular dan Tidak Menular																		
			Jumlah Dokumen Hasil Pelayanan Kesehatan Penyakit Menular dan Tidak Menular				-	0 Dokumen	0,00	23.800.000,00	0,00	0,00	Kab. Asahan, Semua Kecamatan, Semua Kel/Desa	DAK NON FISIK-BOKKB-BOK	-	- -			0,00	DINAS KESEHATAN
	1.02.02.2.02.0025	Pelayanan Kesehatan Penyakit Menular dan Tidak Menular																		
	1.02.02.2.02.0033	Operasional Pelayanan Puskesmas																		
			Jumlah Dokumen Operasional Pelayanan Puskesmas				1 Dokumen	1 Dokumen	0,00	0,00	0,00	0,00	Kab. Asahan, Tanjung Balai, Semua Kel/Desa	DAK NON FISIK-BOKKB-BOK	-	- -			0,00	DINAS KESEHATAN
	1.02.02.2.02.0033	Operasional Pelayanan Puskesmas																		
			Jumlah Dokumen Operasional Pelayanan Puskesmas				1 Dokumen	1 Dokumen	0,00	0,00	0,00	0,00	Kab. Asahan, Tanjung Balai, Semua Kel/Desa	DAK NON FISIK-BOKKB-BOK	-	- -			0,00	DINAS KESEHATAN
	1.02.02.2.02.0033	Operasional Pelayanan Puskesmas																		
			Jumlah Dokumen Operasional Pelayanan Puskesmas				1 Dokumen	500 Dokumen	0,00	1.162.265.996,00	0,00	0,00	Kab. Asahan, Tanjung Balai, Semua Kel/Desa	PENDAPATAN DANA KAPITASI JKN PADA FKTP DAK NON FISIK-BOKKB-BOK	-	- -			0,00	DINAS KESEHATAN
	1.02.02.2.02.0033	Operasional Pelayanan Puskesmas																		
	1.02.02.2.02.0033	Operasional Pelayanan Puskesmas																		
			Jumlah Dokumen Operasional Pelayanan Puskesmas				1 Dokumen	1 Dokumen	0,00	0,00	0,00	0,00	Kab. Asahan, Tanjung Balai, Semua Kel/Desa	PENDAPATAN DANA KAPITASI JKN PADA FKTP	-	- -			0,00	DINAS KESEHATAN
	1.02.02.2.02.0036	Investigasi Awal Kejadian Tidak Diharapkan (Kejadian Ikutan Pasca Imunisasi dan Pemberian Obat Massal)																		
			Jumlah Laporan Hasil Investigasi Awal Kejadian Tidak Diharapkan (Kejadian Ikutan Pasca Imunisasi dan Pemberian Obat Massal)				0 Laporan	0 Laporan	1.100.000,00	0,00	0,00	-1.100.000,00	Kab. Asahan, Semua Kecamatan, Semua Kel/Desa	DAK NON FISIK-BOKKB-BOK	-	- -			0,00	DINAS KESEHATAN
	1.02.02.2.02.0040	Pengelolaan pelayanan kesehatan orang dengan Tuberkulosis																		
			Jumlah orang dengan Tuberkulosis yang mendapatkan pelayanan kesehatan sesuai standar				45 Orang	45 Orang	18.000.000,00	0,00	0,00	-18.000.000,00	Kab. Asahan, Semua Kecamatan, Semua Kel/Desa	DAK NON FISIK-BOKKB-BOK	-	- -			0,00	DINAS KESEHATAN
	1.02.02.2.02.0041	Pengelolaan pelayanan kesehatan orang dengan HIV (ODHIV)																		
			Jumlah orang dengan HIV (ODHIV) yang mendapatkan pelayanan kesehatan sesuai standar				2 Orang	2 Orang	400.000,00	0,00	0,00	-400.000,00	Kab. Asahan, Semua Kecamatan, Semua Kel/Desa	DAK NON FISIK-BOKKB-BOK	-	- -			0,00	DINAS KESEHATAN
	1.02.02.2.02.0044	Pengelolaan Pelayanan Kesehatan Reproduksi																		
			Jumlah dokumen hasil pengelolaan pelayanan kesehatan reproduksi				35 Dokumen	35 Dokumen	23.600.000,00	0,00	0,00	-23.600.000,00	Kab. Asahan, Semua Kecamatan, Semua Kel/Desa	DAK NON FISIK-BOKKB-BOK	-	- -			0,00	DINAS KESEHATAN
	1.02.02.2.02.0044	Pengelolaan Pelayanan Kesehatan Reproduksi																		
			Jumlah dokumen hasil pengelolaan pelayanan kesehatan reproduksi				-	0 Dokumen	0,00	5.840.000,00	0,00	0,00	Kab. Asahan, Semua Kecamatan, Semua Kel/Desa	DAK NON FISIK-BOKKB-BOK	-	- -			0,00	DINAS KESEHATAN
	1.02.02.2.02.0044	Pengelolaan Pelayanan Kesehatan Reproduksi																		
	1.02.02.2.02.0046	Pengelolaan upaya kesehatan Ibu dan Anak																		
			Jumlah dokumen hasil pengelolaan upaya kesehatan ibu dan anak				38 Dokumen	38 Dokumen	42.000.000,00	0,00	0,00	-42.000.000,00	Kab. Asahan, Semua Kecamatan, Semua Kel/Desa	DAK NON FISIK-BOKKB-BOK	-	- -			0,00	DINAS KESEHATAN

NO	KODE	URUSAN / BIDANG URUSAN / PROGRAM / KEGIATAN / SUB KEGIATAN	INDIKATOR PROGRAM / KEGIATAN / SUB KEGIATAN	TARGET AKHIR PERIODE RENSTRA OPD	REALISASI CAPAIAN RENJA OPD TAHUN 2023	PRAKIRAAN CAPAIAN TARGET RENJA OPD TAHUN 2024	CAPAIAN KINERJA DAN KERANGKA PENDANAAN										KELOMPOK SASARAN	PRAKIRAAN MAJU RENCANA TAHUN 2026		PERANGKAT DAERAH PENANGGUNG JAWAB
							TARGET 2025		PAGU INDIKATIF (Rp)			Bertambah/Berkurang (10-12)	LOKASI	SUMBER DANA	PRIORITAS			TARGET	PAGU INDIKATIF (Rp)	
							SEBELUM	SESUDAH	RKPD 2025	APBD 2025	RKPD PERUBAHAN 2025				NASIONAL	DAERAH				
1	2	3	4	5	6	7	8	9	10	11	12	13	14	15	16	17	18	19	20	21
	1.02.02.2.02.0046	Pengelolaan upaya kesehatan Ibu dan Anak																		
			Jumlah dokumen hasil pengelolaan upaya kesehatan ibu dan anak				-	0 Dokumen	0,00	200.000,00	0,00	0,00	Kab. Asahan, Semua Kecamatan, Semua Kel/Desa	DAK NON FISIK-BOKKB-BOK	-	- -			0,00	DINAS KESEHATAN
	1.02.02.2.02.0046	Pengelolaan upaya kesehatan Ibu dan Anak																		
	1.02.02.2.02.0047	Pengelolaan Pelayanan Kelanjutusiaan																		
			Jumlah dokumen hasil pengelolaan pelayanan kelanjutusiaan				-	0 Dokumen	0,00	10.000.000,00	0,00	0,00	Kab. Asahan, Semua Kecamatan, Semua Kel/Desa	DAK NON FISIK-BOKKB-BOK	-	- -			0,00	DINAS KESEHATAN
	1.02.02.2.02.0047	Pengelolaan Pelayanan Kelanjutusiaan																		
	1.02.02.2.02.0048	Pengelolaan Layanan Imunisasi																		
			Jumlah Dokumen Hasil Pengelolaan Layanan Imunisasi				-	0 Dokumen	0,00	31.600.000,00	0,00	0,00	Kab. Asahan, Semua Kecamatan, Semua Kel/Desa	DAK NON FISIK-BOKKB-BOK	-	- -			0,00	DINAS KESEHATAN
	1.02.02.2.02.0048	Pengelolaan Layanan Imunisasi																		
	1.02.02.2.03	Penyelenggaraan Sistem Informasi Kesehatan Secara Terintegrasi	-				-	-	13.442.000,00	0,00	0,00	-13.442.000,00			-	- -	-		0,00	DINAS KESEHATAN
	1.02.02.2.03.0002	Pengelolaan Sistem Informasi Kesehatan																		
			Jumlah Dokumen Hasil Pengelolaan Sistem Informasi Kesehatan				10 Dokumen	10 Dokumen	13.442.000,00	0,00	0,00	-13.442.000,00	Kab. Asahan, Semua Kecamatan, Semua Kel/Desa	DAK NON FISIK-BOKKB-BOK	-	- -			0,00	DINAS KESEHATAN
2.	**1.02.03**	**PROGRAM PENINGKATAN KAPASITAS SUMBER DAYA MANUSIA KESEHATAN**	**-**				**-**	**-**	**0,00**	**0,00**	**19.889.750,00**	**0,00**							**0,00**	
	1.02.03.2.03	Pengembangan Mutu dan Peningkatan Kompetensi Teknis Sumber Daya Manusia Kesehatan Tingkat Daerah Kabupaten/Kota	-				-	-	0,00	0,00	19.889.750,00	19.889.750,00			-	- -	-		0,00	DINAS KESEHATAN
	1.02.03.2.03.0001	Pengembangan Mutu dan Peningkatan Kompetensi Teknis Sumber Daya Manusia Kesehatan Tingkat Daerah Kabupaten/Kota																		
			Jumlah Sumber Daya Manusia Kesehatan Tingkat Daerah Kabupaten/Kota yang Ditingkatkan Mutu dan Kompetensinya				-	0 Orang	0,00	0,00	19.889.750,00	19.889.750,00	Kab. Asahan, Semua Kecamatan, Semua Kel/Desa	PENDAPATAN DANA KAPITASI JKN PADA FKTP DAK NON FISIK-BOKKB-BOK	-	- -			0,00	DINAS KESEHATAN
3.	**1.02.05**	**PROGRAM PEMBERDAYAAN MASYARAKAT BIDANG KESEHATAN**	**-**				**-**	**-**	**11.500.000,00**	**6.154.000,00**	**0,00**	**-11.500.000,00**							**0,00**	
	1.02.05.2.03	Pengembangan dan Pelaksanaan Upaya Kesehatan Bersumber Daya Masyarakat (UKBM) Tingkat Daerah Kabupaten/Kota	-				-	-	11.500.000,00	6.154.000,00	0,00	-11.500.000,00			-	- -	-		0,00	DINAS KESEHATAN
	1.02.05.2.03.0001	Bimbingan Teknis dan Supervisi Pengembangan dan Pelaksanaan Upaya Kesehatan Bersumber Daya Masyarakat (UKBM)																		
			Jumlah Dokumen Hasil Bimbingan Teknis dan Supervisi Upaya Kesehatan Bersumber Daya Masyarakat (UKBM)				35 Dokumen	35 Dokumen	11.500.000,00	0,00	0,00	-11.500.000,00	Kab. Asahan, Semua Kecamatan, Semua Kel/Desa	DAK NON FISIK-BOKKB-BOK	-	- -			0,00	DINAS KESEHATAN
	1.02.05.2.03.0001	Bimbingan Teknis dan Supervisi Pengembangan dan Pelaksanaan Upaya Kesehatan Bersumber Daya Masyarakat (UKBM)																		
			Jumlah Dokumen Hasil Bimbingan Teknis dan Supervisi Upaya Kesehatan Bersumber Daya Masyarakat (UKBM)				-	0 Dokumen	0,00	6.154.000,00	0,00	0,00	Kab. Asahan, Semua Kecamatan, Semua Kel/Desa	DAK NON FISIK-BOKKB-BOK	-	- -			0,00	DINAS KESEHATAN
	1.02.05.2.03.0001	Bimbingan Teknis dan Supervisi Pengembangan dan Pelaksanaan Upaya Kesehatan Bersumber Daya Masyarakat (UKBM)																		
		UPTD PUSKESMAS BAGAN ASAHAN							**2.173.331.155,00**	**2.178.846.627,00**	**1.920.977.433,00**	**-252.353.722,00**							**461.284.003,00**	
	1	**URUSAN PEMERINTAHAN WAJIB YANG BERKAITAN DENGAN PELAYANAN DASAR**							**2.173.331.155,00**	**2.178.846.627,00**	**1.920.977.433,00**	**-252.353.722,00**							**461.284.003,00**	
	1.02	**URUSAN PEMERINTAHAN BIDANG KESEHATAN**							**2.173.331.155,00**	**2.178.846.627,00**	**1.920.977.433,00**	**-252.353.722,00**							**461.284.003,00**	
1.	**1.02.02**	**PROGRAM PEMENUHAN UPAYA KESEHATAN PERORANGAN DAN UPAYA KESEHATAN MASYARAKAT**	**-**				**-**	**-**	**2.163.531.155,00**	**2.173.876.627,00**	**1.785.495.000,00**	**-1.847.213.355,00**							**316.317.800,00**	
	1.02.02.2.01	Penyediaan Fasilitas Pelayanan Kesehatan untuk UKM dan UKP Kewenangan Daerah Kabupaten/Kota	-				-	-	143.909.323,00	210.765.795,00	107.050.359,00	-36.858.964,00			-	- -	-		0,00	DINAS KESEHATAN
	1.02.02.2.01.0014	Pengadaan Alat Kesehatan/Alat Penunjang Medik Fasilitas Pelayanan Kesehatan																		
			Jumlah Alat Kesehatan/Alat Penunjang Medik Fasilitas Pelayanan Kesehatan yang Disediakan				1 Unit	1 Unit	70.255.265,00	70.254.600,00	29.835.375,00	-40.419.890,00	Kab. Asahan, Tanjung Balai, Bagan Asahan Pekan	PENDAPATAN DANA KAPITASI JKN PADA FKTP	-	- -			0,00	DINAS KESEHATAN
	1.02.02.2.01.0023	Pengadaan Obat, Bahan Habis Pakai, Bahan Medis Habis Pakai,, Vaksin, Makanan dan Minuman di Fasilitas Kesehatan																		
			Jumlah Obat, Bahan Habis Pakai, Bahan Medis Habis Pakai, Vaksin, Makanan dan Minuman di Fasilitas Kesehatan yang disediakan				1 Paket	1 Paket	73.654.058,00	140.511.195,00	77.214.984,00	3.560.926,00	Kab. Asahan, Tanjung Balai, Bagan Asahan Pekan	PENDAPATAN DANA KAPITASI JKN PADA FKTP	-	- -			0,00	DINAS KESEHATAN
	1.02.02.2.02	Penyediaan Layanan Kesehatan untuk UKM dan UKP Rujukan Tingkat Daerah Kabupaten/Kota	-				-	-	2.009.611.832,00	1.963.110.832,00	1.678.444.641,00	-331.167.191,00			-	- -	-		316.317.800,00	DINAS KESEHATAN
	1.02.02.2.02.0001	Pengelolaan Pelayanan Kesehatan Ibu Hamil																		
			Jumlah Ibu Hamil yang Mendapatkan Pelayanan Kesehatan Sesuai Standar				401 Orang	180 Orang	25.200.000,00	22.500.000,00	22.500.000,00	-2.700.000,00	Kab. Asahan, Tanjung Balai, Semua Kel/Desa	DAK NON FISIK-BOKKB-BOK	-	- -			24.075.000,00	DINAS KESEHATAN
	1.02.02.2.02.0002	Pengelolaan Pelayanan Kesehatan Ibu Bersalin																		
			Jumlah Ibu Bersalin yang Mendapatkan Pelayanan Kesehatan Sesuai Standar				382 Orang	100 Orang	5.950.000,00	0,00	0,00	-5.950.000,00	Kab. Asahan, Tanjung Balai, Semua Kel/Desa	DAK NON FISIK-BOKKB-BOK	-	- -			0,00	DINAS KESEHATAN

NO	KODE	URUSAN / BIDANG URUSAN / PROGRAM / KEGIATAN / SUB KEGIATAN	INDIKATOR PROGRAM / KEGIATAN / SUB KEGIATAN	TARGET AKHIR PERIODE RENSTRA OPD	REALISASI CAPAIAN RENJA OPD TAHUN 2023	PRAKIRAAN CAPAIAN TARGET RENJA OPD TAHUN 2024	CAPAIAN KINERJA DAN KERANGKA PENDANAAN										KELOMPOK SASARAN	PRAKIRAAN MAJU RENCANA TAHUN 2026		PERANGKAT DAERAH PENANGGUNG JAWAB
							TARGET 2025		PAGU INDIKATIF (Rp)			Bertambah/Berkurang (10-12)	LOKASI	SUMBER DANA	PRIORITAS			TARGET	PAGU INDIKATIF (Rp)	
							SEBELUM	SESUDAH	RKPD 2025	APBD 2025	RKPD PERUBAHAN 2025				NASIONAL	DAERAH				
1	2	3	4	5	6	7	8	9	10	11	12	13	14	15	16	17	18	19	20	21
	1.02.02.2.02.0005	Pengelolaan Pelayanan Kesehatan pada Usia Pendidikan Dasar																		
			Jumlah Anak Usia Pendidikan Dasar yang Mendapatkan Pelayanan Kesehatan Sesuai Standar				2910 Orang	2910 Orang	11.800.000,00	3.300.000,00	3.300.000,00	-8.500.000,00	Kab. Asahan, Tanjung Balai, Semua Kel/Desa	DAK NON FISIK-BOKKB-BOK	-	- -			3.531.000,00	DINAS KESEHATAN
	1.02.02.2.02.0010	Pengelolaan Pelayanan Kesehatan Orang dengan Gangguan Jiwa Berat																		
			Jumlah Orang yang Mendapatkan Pelayanan Kesehatan Orang dengan Gangguan Jiwa Berat Sesuai Standar				-	30 Orang	0,00	18.000.000,00	18.000.000,00	18.000.000,00	Kab. Asahan, Tanjung Balai, Semua Kel/Desa	DAK NON FISIK-BOKKB-BOK	-	- -			19.260.000,00	DINAS KESEHATAN
	1.02.02.2.02.0011	Pengelolaan Pelayanan Kesehatan Orang Terduga Tuberkulosis																		
			Jumlah Orang Terduga Menderita Tuberkulosis yang Mendapatkan Pelayanan Sesuai Standar				40 Orang	30 Orang	4.400.000,00	12.000.000,00	12.000.000,00	7.600.000,00	Kab. Asahan, Tanjung Balai, Semua Kel/Desa	DAK NON FISIK-BOKKB-BOK	-	- -			12.840.000,00	DINAS KESEHATAN
	1.02.02.2.02.0012	Pengelolaan Pelayanan Kesehatan Orang dengan Risiko Terinfeksi HIV																		
			Jumlah Orang Terduga Menderita HIV yang Mendapatkan Pelayanan Sesuai Standar				50 Orang	50 Orang	4.800.000,00	0,00	0,00	-4.800.000,00	Kab. Asahan, Tanjung Balai, Semua Kel/Desa	DAK NON FISIK-BOKKB-BOK	-	- -			0,00	DINAS KESEHATAN
	1.02.02.2.02.0015	Pengelolaan Pelayanan Kesehatan Gizi Masyarakat																		
			Jumlah Dokumen Hasil Pengelolaan Pelayanan Kesehatan Gizi Masyarakat				25 Dokumen	25 Dokumen	159.763.000,00	186.340.000,00	186.340.000,00	26.577.000,00	Kab. Asahan, Tanjung Balai, Semua Kel/Desa	DAK NON FISIK-BOKKB-BOK	-	- -			199.473.800,00	DINAS KESEHATAN
	1.02.02.2.02.0016	Pengelolaan Pelayanan Kesehatan Kerja dan Olahraga																		
			Jumlah Dokumen Hasil Pengelolaan Pelayanan Kesehatan Kerja dan Olahraga				-	12 0	0,00	1.700.000,00	1.700.000,00	1.700.000,00	Kab. Asahan, Tanjung Balai, Semua Kel/Desa	DAK NON FISIK-BOKKB-BOK	-	- -			1.819.000,00	DINAS KESEHATAN
	1.02.02.2.02.0017	Pengelolaan Pelayanan Kesehatan Lingkungan																		
			Jumlah Dokumen Hasil Pengelolaan Pelayanan Kesehatan Lingkungan				12 Dokumen	12 Dokumen	6.400.000,00	7.800.000,00	7.800.000,00	1.400.000,00	Kab. Asahan, Tanjung Balai, Semua Kel/Desa	DAK NON FISIK-BOKKB-BOK	-	- -			8.346.000,00	DINAS KESEHATAN
	1.02.02.2.02.0020	Pengelolaan Surveilans Kesehatan																		
			Jumlah Dokumen Hasil Pengelolaan Surveilans Kesehatan				12 Dokumen	12 Dokumen	39.190.000,00	12.700.000,00	12.700.000,00	-26.490.000,00	Kab. Asahan, Tanjung Balai, Semua Kel/Desa	DAK NON FISIK-BOKKB-BOK	-	- -			15.301.000,00	DINAS KESEHATAN
	1.02.02.2.02.0021	Pengelolaan Pelayanan Kesehatan Orang dengan Masalah Kesehatan Jiwa (ODMK)																		
			Jumlah Orang dengan Masalah Kejiwaan (ODMK) yang Mendapatkan Pelayanan Kesehatan				-	30 Orang	0,00	2.800.000,00	2.800.000,00	2.800.000,00	Kab. Asahan, Tanjung Balai, Semua Kel/Desa	DAK NON FISIK-BOKKB-BOK	-	- -			2.996.000,00	DINAS KESEHATAN
	1.02.02.2.02.0025	Pelayanan Kesehatan Penyakit Menular dan Tidak Menular																		
			Jumlah Dokumen Hasil Pelayanan Kesehatan Penyakit Menular dan Tidak Menular				12 Dokumen	12 Dokumen	48.600.000,00	15.500.000,00	15.500.000,00	-33.100.000,00	Kab. Asahan, Tanjung Balai, Semua Kel/Desa	DAK NON FISIK-BOKKB-BOK	-	- -			16.585.000,00	DINAS KESEHATAN
	1.02.02.2.02.0033	Operasional Pelayanan Puskesmas																		
			Jumlah Dokumen Operasional Pelayanan Puskesmas				2 Dokumen	2 Dokumen	1.625.808.832,00	1.641.270.832,00	1.356.604.641,00	-269.204.191,00	Kab. Asahan, Tanjung Balai, Semua Kel/Desa	PENDAPATAN DANA KAPITASI JKN PADA FKTP DAK NON FISIK-BOKKB-BOK	-	- -			0,00	DINAS KESEHATAN
	1.02.02.2.02.0034	Operasional Pelayanan Fasilitas Kesehatan Lainnya																		
			Jumlah Dokumen Operasional Pelayanan Fasilitas Kesehatan Lainnya				3 Dokumen	3 Dokumen	6.250.000,00	0,00	0,00	-6.250.000,00	Kab. Asahan, Tanjung Balai, Semua Kel/Desa	DAK NON FISIK-BOKKB-BOK	-	- -			0,00	DINAS KESEHATAN
	1.02.02.2.02.0036	Investigasi Awal Kejadian Tidak Diharapkan (Kejadian Ikutan Pasca Imunisasi dan Pemberian Obat Massal)																		
			Jumlah Laporan Hasil Investigasi Awal Kejadian Tidak Diharapkan (Kejadian Ikutan Pasca Imunisasi dan Pemberian Obat Massal)				0 Laporan	0 Laporan	600.000,00	0,00	0,00	-600.000,00	Kab. Asahan, Tanjung Balai, Semua Kel/Desa	DAK NON FISIK-BOKKB-BOK	-	- -			0,00	DINAS KESEHATAN
	1.02.02.2.02.0040	Pengelolaan pelayanan kesehatan orang dengan Tuberkulosis																		
			Jumlah orang dengan Tuberkulosis yang mendapatkan pelayanan kesehatan sesuai standar				0 Orang	0 Orang	13.000.000,00	0,00	0,00	-13.000.000,00	Kab. Asahan, Semua Kecamatan, Semua Kel/Desa Kab. Asahan, Tanjung Balai, Semua Kel/Desa	DAK NON FISIK-BOKKB-BOK	-	- -			0,00	DINAS KESEHATAN
	1.02.02.2.02.0041	Pengelolaan pelayanan kesehatan orang dengan HIV (ODHIV)																		
			Jumlah orang dengan HIV (ODHIV) yang mendapatkan pelayanan kesehatan sesuai standar				0 Orang	0 Orang	1.600.000,00	0,00	0,00	-1.600.000,00	Kab. Asahan, Tanjung Balai, Semua Kel/Desa	DAK NON FISIK-BOKKB-BOK	-	- -			0,00	DINAS KESEHATAN
	1.02.02.2.02.0042	Pengelolaan pelayanan kesehatan Malaria																		
			Jumlah orang yang mendapatkan pelayanan kesehatan malaria				-	36 Orang	0,00	1.600.000,00	1.600.000,00	1.600.000,00	Kab. Asahan, Tanjung Balai, Semua Kel/Desa	DAK NON FISIK-BOKKB-BOK	-	- -			1.712.000,00	DINAS KESEHATAN
	1.02.02.2.02.0044	Pengelolaan Pelayanan Kesehatan Reproduksi																		
			Jumlah dokumen hasil pengelolaan pelayanan kesehatan reproduksi				0 Dokumen	1 Dokumen	18.600.000,00	9.200.000,00	9.200.000,00	-9.400.000,00	Kab. Asahan, Semua Kecamatan, Semua Kel/Desa Kab. Asahan, Tanjung Balai, Semua Kel/Desa	DAK NON FISIK-BOKKB-BOK	-	- -			9.844.000,00	DINAS KESEHATAN
	1.02.02.2.02.0046	Pengelolaan upaya kesehatan Ibu dan Anak																		
			Jumlah dokumen hasil pengelolaan upaya kesehatan ibu dan anak				1 Dokumen	1 Dokumen	37.650.000,00	500.000,00	500.000,00	-37.150.000,00	Kab. Asahan, Tanjung Balai, Semua Kel/Desa	DAK NON FISIK-BOKKB-BOK	-	- -			535.000,00	DINAS KESEHATAN
	1.02.02.2.02.0047	Pengelolaan Pelayanan Kelanjutusiaan																		
			Jumlah dokumen hasil pengelolaan pelayanan kelanjutusiaan				-	12 Dokumen	0,00	4.800.000,00	4.800.000,00	4.800.000,00	Kab. Asahan, Tanjung Balai, Semua Kel/Desa	DAK NON FISIK-BOKKB-BOK	-	- -			0,00	DINAS KESEHATAN
	1.02.02.2.02.0048	Pengelolaan Layanan Imunisasi																		

NO	KODE	URUSAN / BIDANG URUSAN / PROGRAM / KEGIATAN / SUB KEGIATAN	INDIKATOR PROGRAM / KEGIATAN / SUB KEGIATAN	TARGET AKHIR PERIODE RENSTRA OPD	REALISASI CAPAIAN RENJA OPD TAHUN 2023	PRAKIRAAN CAPAIAN TARGET RENJA OPD TAHUN 2024	CAPAIAN KINERJA DAN KERANGKA PENDANAAN										KELOMPOK SASARAN	PRAKIRAAN MAJU RENCANA TAHUN 2026		PERANGKAT DAERAH PENANGGUNG JAWAB
							TARGET 2025		PAGU INDIKATIF (Rp)			Bertambah/Berkurang (10-12)	LOKASI	SUMBER DANA	PRIORITAS			TARGET	PAGU INDIKATIF (Rp)	
							SEBELUM	SESUDAH	RKPD 2025	APBD 2025	RKPD PERUBAHAN 2025				NASIONAL	DAERAH				
1	2	3	4	5	6	7	8	9	10	11	12	13	14	15	16	17	18	19	20	21
			Jumlah Dokumen Hasil Pengelolaan Layanan Imunisasi				-	12 Dokumen	0,00	23.100.000,00	23.100.000,00	23.100.000,00	Kab. Asahan, Tanjung Balai, Semua Kel/Desa	DAK NON FISIK-BOKKB-BOK	-	- -			0,00	DINAS KESEHATAN
	1.02.02.2.03	Penyelenggaraan Sistem Informasi Kesehatan Secara Terintegrasi	-				-	-	10.010.000,00	0,00	0,00	-10.010.000,00			-	- -	-		0,00	DINAS KESEHATAN
	1.02.02.2.03.0002	Pengelolaan Sistem Informasi Kesehatan																		
			Jumlah Dokumen Hasil Pengelolaan Sistem Informasi Kesehatan				1 Dokumen	1 Dokumen	10.010.000,00	0,00	0,00	-10.010.000,00	Kab. Asahan, Tanjung Balai, Semua Kel/Desa	DAK NON FISIK-BOKKB-BOK	-	- -			0,00	DINAS KESEHATAN
2.	**1.02.03**	**PROGRAM PENINGKATAN KAPASITAS SUMBER DAYA MANUSIA KESEHATAN**	**-**				**-**	**-**	**0,00**	**0,00**	**130.512.433,00**	**139.648.303,00**							**139.648.303,00**	
	1.02.03.2.03	Pengembangan Mutu dan Peningkatan Kompetensi Teknis Sumber Daya Manusia Kesehatan Tingkat Daerah Kabupaten/Kota	-				-	-	0,00	0,00	130.512.433,00	130.512.433,00			-	2. Asahan Sehat 2. Asahan Sehat	-		139.648.303,00	DINAS KESEHATAN
	1.02.03.2.03.0001	Pengembangan Mutu dan Peningkatan Kompetensi Teknis Sumber Daya Manusia Kesehatan Tingkat Daerah Kabupaten/Kota																		
			Jumlah Sumber Daya Manusia Kesehatan Tingkat Daerah Kabupaten/Kota yang Ditingkatkan Mutu dan Kompetensinya				-	50 Orang	0,00	0,00	130.512.433,00	130.512.433,00	Kab. Asahan, Tanjung Balai, Semua Kel/Desa	DAK NON FISIK-BOKKB-BOK PENDAPATAN DANA KAPITASI JKN PADA FKTP	-	2. Asahan Sehat 2. Asahan Sehat			139.648.303,00	DINAS KESEHATAN
3.	**1.02.05**	**PROGRAM PEMBERDAYAAN MASYARAKAT BIDANG KESEHATAN**	**-**				**-**	**-**	**9.800.000,00**	**4.970.000,00**	**4.970.000,00**	**-4.482.100,00**							**5.317.900,00**	
	1.02.05.2.03	Pengembangan dan Pelaksanaan Upaya Kesehatan Bersumber Daya Masyarakat (UKBM) Tingkat Daerah Kabupaten/Kota	-				-	-	9.800.000,00	4.970.000,00	4.970.000,00	-4.830.000,00			-	- -	-		5.317.900,00	DINAS KESEHATAN
	1.02.05.2.03.0001	Bimbingan Teknis dan Supervisi Pengembangan dan Pelaksanaan Upaya Kesehatan Bersumber Daya Masyarakat (UKBM)																		
			Jumlah Dokumen Hasil Bimbingan Teknis dan Supervisi Upaya Kesehatan Bersumber Daya Masyarakat (UKBM)				1 Dokumen	1 Dokumen	9.800.000,00	4.970.000,00	4.970.000,00	-4.830.000,00	Kab. Asahan, Tanjung Balai, Semua Kel/Desa	DAK NON FISIK-BOKKB-BOK	-	- -			5.317.900,00	DINAS KESEHATAN
		UPTD PUSKESMAS SEI KEPAYANG TIMUR							**1.015.162.641,00**	**924.896.567,00**	**0,00**	**-1.015.162.641,00**							**0,00**	
	1	**URUSAN PEMERINTAHAN WAJIB YANG BERKAITAN DENGAN PELAYANAN DASAR**							**1.015.162.641,00**	**924.896.567,00**	**0,00**	**-1.015.162.641,00**							**0,00**	
	1.02	**URUSAN PEMERINTAHAN BIDANG KESEHATAN**							**1.015.162.641,00**	**924.896.567,00**	**0,00**	**-1.015.162.641,00**							**0,00**	
1.	**1.02.02**	**PROGRAM PEMENUHAN UPAYA KESEHATAN PERORANGAN DAN UPAYA KESEHATAN MASYARAKAT**	**-**				**-**	**-**	**1.006.812.641,00**	**922.356.567,00**	**0,00**	**-1.006.812.641,00**							**0,00**	
	1.02.02.2.01	Penyediaan Fasilitas Pelayanan Kesehatan untuk UKM dan UKP Kewenangan Daerah Kabupaten/Kota	-				-	-	41.667.609,00	33.196.080,00	0,00	-41.667.609,00			-	- -	-		0,00	DINAS KESEHATAN
	1.02.02.2.01.0014	Pengadaan Alat Kesehatan/Alat Penunjang Medik Fasilitas Pelayanan Kesehatan																		
			Jumlah Alat Kesehatan/Alat Penunjang Medik Fasilitas Pelayanan Kesehatan yang Disediakan				6 Unit	2 Unit	9.667.609,00	3.620.700,00	0,00	-9.667.609,00	Kab. Asahan, Sei Kepayang Timur, Semua Kel/Desa	PENDAPATAN DANA KAPITASI JKN PADA FKTP	-	- -			0,00	DINAS KESEHATAN
	1.02.02.2.01.0014	Pengadaan Alat Kesehatan/Alat Penunjang Medik Fasilitas Pelayanan Kesehatan																		
	1.02.02.2.01.0023	Pengadaan Obat, Bahan Habis Pakai, Bahan Medis Habis Pakai,, Vaksin, Makanan dan Minuman di Fasilitas Kesehatan																		
			Jumlah Obat, Bahan Habis Pakai, Bahan Medis Habis Pakai, Vaksin, Makanan dan Minuman di Fasilitas Kesehatan yang disediakan				1 Paket	1 Paket	32.000.000,00	29.575.380,00	0,00	-32.000.000,00	Kab. Asahan, Sei Kepayang Timur, Semua Kel/Desa	PENDAPATAN DANA KAPITASI JKN PADA FKTP	-	- -			0,00	DINAS KESEHATAN
	1.02.02.2.01.0023	Pengadaan Obat, Bahan Habis Pakai, Bahan Medis Habis Pakai,, Vaksin, Makanan dan Minuman di Fasilitas Kesehatan																		
	1.02.02.2.02	Penyediaan Layanan Kesehatan untuk UKM dan UKP Rujukan Tingkat Daerah Kabupaten/Kota	-				-	-	955.120.032,00	889.160.487,00	0,00	-955.120.032,00			-	- -	-		0,00	DINAS KESEHATAN
	1.02.02.2.02.0001	Pengelolaan Pelayanan Kesehatan Ibu Hamil																		
			Jumlah Ibu Hamil yang Mendapatkan Pelayanan Kesehatan Sesuai Standar				189 Orang	189 Orang	41.700.000,00	45.000.000,00	0,00	-41.700.000,00	Kab. Asahan, Sei Kepayang Timur, Semua Kel/Desa	DAK NON FISIK-BOKKB-BOK	-	- -			0,00	DINAS KESEHATAN
	1.02.02.2.02.0001	Pengelolaan Pelayanan Kesehatan Ibu Hamil																		
	1.02.02.2.02.0002	Pengelolaan Pelayanan Kesehatan Ibu Bersalin																		
			Jumlah Ibu Bersalin yang Mendapatkan Pelayanan Kesehatan Sesuai Standar				181 Orang	181 Orang	13.625.000,00	0,00	0,00	-13.625.000,00	Kab. Asahan, Sei Kepayang Timur, Semua Kel/Desa	DAK NON FISIK-BOKKB-BOK	-	- -			0,00	DINAS KESEHATAN
	1.02.02.2.02.0005	Pengelolaan Pelayanan Kesehatan pada Usia Pendidikan Dasar																		
			Jumlah Anak Usia Pendidikan Dasar yang Mendapatkan Pelayanan Kesehatan Sesuai Standar				240 Orang	240 Orang	6.500.000,00	3.300.000,00	0,00	-6.500.000,00	Kab. Asahan, Sei Kepayang Timur, Semua Kel/Desa	DAK NON FISIK-BOKKB-BOK	-	- -			0,00	DINAS KESEHATAN
	1.02.02.2.02.0005	Pengelolaan Pelayanan Kesehatan pada Usia Pendidikan Dasar																		
	1.02.02.2.02.0007	Pengelolaan Pelayanan Kesehatan pada Usia Lanjut																		
			Jumlah Penduduk Usia Lanjut yang Mendapatkan Pelayanan Kesehatan Sesuai Standar				250 Orang	150 Orang	6.000.000,00	0,00	0,00	-6.000.000,00	Kab. Asahan, Sei Kepayang Timur, Semua Kel/Desa	DAK NON FISIK-BOKKB-BOK	-	- -			0,00	DINAS KESEHATAN
	1.02.02.2.02.0010	Pengelolaan Pelayanan Kesehatan Orang dengan Gangguan Jiwa Berat																		
			Jumlah Orang yang Mendapatkan Pelayanan Kesehatan Orang dengan Gangguan Jiwa Berat Sesuai Standar				15 Orang	23 Orang	3.000.000,00	6.900.000,00	0,00	-3.000.000,00	Kab. Asahan, Sei Kepayang Timur, Semua Kel/Desa	DAK NON FISIK-BOKKB-BOK	-	- -			0,00	DINAS KESEHATAN
	1.02.02.2.02.0010	Pengelolaan Pelayanan Kesehatan Orang dengan Gangguan Jiwa Berat																		
	1.02.02.2.02.0011	Pengelolaan Pelayanan Kesehatan Orang Terduga Tuberkulosis																		

NO	KODE	URUSAN / BIDANG URUSAN / PROGRAM / KEGIATAN / SUB KEGIATAN	INDIKATOR PROGRAM / KEGIATAN / SUB KEGIATAN	TARGET AKHIR PERIODE RENSTRA OPD	REALISASI CAPAIAN RENJA OPD TAHUN 2023	PRAKIRAAN CAPAIAN TARGET RENJA OPD TAHUN 2024	CAPAIAN KINERJA DAN KERANGKA PENDANAAN										KELOMPOK SASARAN	PRAKIRAAN MAJU RENCANA TAHUN 2026		PERANGKAT DAERAH PENANGGUNG JAWAB
							TARGET 2025		PAGU INDIKATIF (Rp)			Bertambah/Berkurang (10-12)	LOKASI	SUMBER DANA	PRIORITAS			TARGET	PAGU INDIKATIF (Rp)	
							SEBELUM	SESUDAH	RKPD 2025	APBD 2025	RKPD PERUBAHAN 2025				NASIONAL	DAERAH				
1	2	3	4	5	6	7	8	9	10	11	12	13	14	15	16	17	18	19	20	21
			Jumlah Orang Terduga Menderita Tuberkulosis yang Mendapatkan Pelayanan Sesuai Standar				200 Orang	200 Orang	6.000.000,00	0,00	0,00	-6.000.000,00	Kab. Asahan, Sei Kepayang Timur, Semua Kel/Desa	DAK NON FISIK-BOKKB-BOK	-	- -			0,00	DINAS KESEHATAN
	1.02.02.2.02.0011	Pengelolaan Pelayanan Kesehatan Orang Terduga Tuberkulosis																		
			Jumlah Orang Terduga Menderita Tuberkulosis yang Mendapatkan Pelayanan Sesuai Standar				-	12 Orang	0,00	13.200.000,00	0,00	0,00	Kab. Asahan, Sei Kepayang Timur, Semua Kel/Desa	DAK NON FISIK-BOKKB-BOK	-	- -			0,00	DINAS KESEHATAN
	1.02.02.2.02.0011	Pengelolaan Pelayanan Kesehatan Orang Terduga Tuberkulosis																		
	1.02.02.2.02.0012	Pengelolaan Pelayanan Kesehatan Orang dengan Risiko Terinfeksi HIV																		
			Jumlah Orang Terduga Menderita HIV yang Mendapatkan Pelayanan Sesuai Standar				50 Orang	50 Orang	6.000.000,00	0,00	0,00	-6.000.000,00	Kab. Asahan, Sei Kepayang Timur, Semua Kel/Desa	DAK NON FISIK-BOKKB-BOK	-	- -			0,00	DINAS KESEHATAN
	1.02.02.2.02.0015	Pengelolaan Pelayanan Kesehatan Gizi Masyarakat																		
			Jumlah Dokumen Hasil Pengelolaan Pelayanan Kesehatan Gizi Masyarakat				350 Dokumen	60 Dokumen	156.724.000,00	151.620.000,00	0,00	-156.724.000,00	Kab. Asahan, Sei Kepayang Timur, Semua Kel/Desa	DAK NON FISIK-BOKKB-BOK	-	- -			0,00	DINAS KESEHATAN
	1.02.02.2.02.0015	Pengelolaan Pelayanan Kesehatan Gizi Masyarakat																		
	1.02.02.2.02.0016	Pengelolaan Pelayanan Kesehatan Kerja dan Olahraga																		
			Jumlah Dokumen Hasil Pengelolaan Pelayanan Kesehatan Kerja dan Olahraga				30 Dokumen	1 Dokumen	10.500.000,00	2.300.000,00	0,00	-10.500.000,00	Kab. Asahan, Sei Kepayang Timur, Semua Kel/Desa	DAK NON FISIK-BOKKB-BOK	-	- -			0,00	DINAS KESEHATAN
	1.02.02.2.02.0016	Pengelolaan Pelayanan Kesehatan Kerja dan Olahraga																		
	1.02.02.2.02.0017	Pengelolaan Pelayanan Kesehatan Lingkungan																		
			Jumlah Dokumen Hasil Pengelolaan Pelayanan Kesehatan Lingkungan				200 Dokumen	200 Dokumen	15.000.000,00	12.000.000,00	0,00	-15.000.000,00	Kab. Asahan, Sei Kepayang Timur, Semua Kel/Desa	DAK NON FISIK-BOKKB-BOK	-	- -			0,00	DINAS KESEHATAN
	1.02.02.2.02.0017	Pengelolaan Pelayanan Kesehatan Lingkungan																		
	1.02.02.2.02.0020	Pengelolaan Surveilans Kesehatan																		
			Jumlah Dokumen Hasil Pengelolaan Surveilans Kesehatan				240 Dokumen	30 Dokumen	20.530.000,00	11.000.000,00	0,00	-20.530.000,00	Kab. Asahan, Sei Kepayang Timur, Semua Kel/Desa	DAK NON FISIK-BOKKB-BOK	-	- -			0,00	DINAS KESEHATAN
	1.02.02.2.02.0020	Pengelolaan Surveilans Kesehatan																		
	1.02.02.2.02.0021	Pengelolaan Pelayanan Kesehatan Orang dengan Masalah Kesehatan Jiwa (ODMK)																		
			Jumlah Orang dengan Masalah Kejiwaan (ODMK) yang Mendapatkan Pelayanan Kesehatan				-	50 Orang	0,00	2.200.000,00	0,00	0,00	Kab. Asahan, Semua Kecamatan, Semua Kel/Desa	DAK NON FISIK-BOKKB-BOK	-	- -			0,00	DINAS KESEHATAN
	1.02.02.2.02.0021	Pengelolaan Pelayanan Kesehatan Orang dengan Masalah Kesehatan Jiwa (ODMK)																		
	1.02.02.2.02.0025	Pelayanan Kesehatan Penyakit Menular dan Tidak Menular																		
			Jumlah Dokumen Hasil Pelayanan Kesehatan Penyakit Menular dan Tidak Menular				350 Dokumen	30 Dokumen	47.500.000,00	16.955.000,00	0,00	-47.500.000,00	Kab. Asahan, Sei Kepayang Timur, Semua Kel/Desa	DAK NON FISIK-BOKKB-BOK	-	- -			0,00	DINAS KESEHATAN
	1.02.02.2.02.0025	Pelayanan Kesehatan Penyakit Menular dan Tidak Menular																		
	1.02.02.2.02.0033	Operasional Pelayanan Puskesmas																		
			Jumlah Dokumen Operasional Pelayanan Puskesmas				100 Dokumen	300 Dokumen	536.991.032,00	585.435.487,00	0,00	-536.991.032,00	Kab. Asahan, Sei Kepayang Timur, Semua Kel/Desa	PENDAPATAN DANA KAPITASI JKN PADA FKTP DAK NON FISIK-BOKKB-BOK	-	- -			0,00	DINAS KESEHATAN
	1.02.02.2.02.0033	Operasional Pelayanan Puskesmas																		
	1.02.02.2.02.0036	Investigasi Awal Kejadian Tidak Diharapkan (Kejadian Ikutan Pasca Imunisasi dan Pemberian Obat Massal)																		
			Jumlah Laporan Hasil Investigasi Awal Kejadian Tidak Diharapkan (Kejadian Ikutan Pasca Imunisasi dan Pemberian Obat Massal)				10 Laporan	10 Laporan	2.000.000,00	0,00	0,00	-2.000.000,00	Kab. Asahan, Kota Kisaran Timur, Semua Kel/Desa	DAK NON FISIK-BOKKB-BOK	-	- -			0,00	DINAS KESEHATAN
	1.02.02.2.02.0040	Pengelolaan pelayanan kesehatan orang dengan Tuberkulosis																		
			Jumlah orang dengan Tuberkulosis yang mendapatkan pelayanan kesehatan sesuai standar				200 Orang	200 Orang	6.000.000,00	0,00	0,00	-6.000.000,00	Kab. Asahan, Sei Kepayang Timur, Semua Kel/Desa	DAK NON FISIK-BOKKB-BOK	-	- -			0,00	DINAS KESEHATAN
	1.02.02.2.02.0041	Pengelolaan pelayanan kesehatan orang dengan HIV (ODHIV)																		
			Jumlah orang dengan HIV (ODHIV) yang mendapatkan pelayanan kesehatan sesuai standar				2 Orang	2 Orang	500.000,00	0,00	0,00	-500.000,00	Kab. Asahan, Sei Kepayang Timur, Semua Kel/Desa	DAK NON FISIK-BOKKB-BOK	-	- -			0,00	DINAS KESEHATAN
	1.02.02.2.02.0042	Pengelolaan pelayanan kesehatan Malaria																		
			Jumlah orang yang mendapatkan pelayanan kesehatan malaria				-	25 Orang	0,00	1.000.000,00	0,00	0,00	Kab. Asahan, Sei Kepayang Timur, Semua Kel/Desa	DAK NON FISIK-BOKKB-BOK	-	- -			0,00	DINAS KESEHATAN
	1.02.02.2.02.0042	Pengelolaan pelayanan kesehatan Malaria																		
	1.02.02.2.02.0044	Pengelolaan Pelayanan Kesehatan Reproduksi																		
			Jumlah dokumen hasil pengelolaan pelayanan kesehatan reproduksi				181 Dokumen	6 Dokumen	6.250.000,00	11.500.000,00	0,00	-6.250.000,00	Kab. Asahan, Sei Kepayang Timur, Semua Kel/Desa	DAK NON FISIK-BOKKB-BOK	-	- -			0,00	DINAS KESEHATAN
	1.02.02.2.02.0044	Pengelolaan Pelayanan Kesehatan Reproduksi																		
	1.02.02.2.02.0046	Pengelolaan upaya kesehatan Ibu dan Anak																		
			Jumlah dokumen hasil pengelolaan upaya kesehatan ibu dan anak				240 Dokumen	240 Dokumen	70.300.000,00	750.000,00	0,00	-70.300.000,00	Kab. Asahan, Sei Kepayang Timur, Semua Kel/Desa	DAK NON FISIK-BOKKB-BOK	-	- -			0,00	DINAS KESEHATAN
	1.02.02.2.02.0046	Pengelolaan upaya kesehatan Ibu dan Anak																		
	1.02.02.2.02.0047	Pengelolaan Pelayanan Kelanjutusiaan																		
			Jumlah dokumen hasil pengelolaan pelayanan kelanjutusiaan				-	10 Dokumen	0,00	5.000.000,00	0,00	0,00	Kab. Asahan, Sei Kepayang Timur, Semua Kel/Desa	DAK NON FISIK-BOKKB-BOK	-	- -			0,00	DINAS KESEHATAN
	1.02.02.2.02.0047	Pengelolaan Pelayanan Kelanjutusiaan																		
	1.02.02.2.02.0048	Pengelolaan Layanan Imunisasi																		

NO	KODE	URUSAN / BIDANG URUSAN / PROGRAM / KEGIATAN / SUB KEGIATAN	INDIKATOR PROGRAM / KEGIATAN / SUB KEGIATAN	TARGET AKHIR PERIODE RENSTRA OPD	REALISASI CAPAIAN RENJA OPD TAHUN 2023	PRAKIRAAN CAPAIAN TARGET RENJA OPD TAHUN 2024	CAPAIAN KINERJA DAN KERANGKA PENDANAAN										KELOMPOK SASARAN	PRAKIRAAN MAJU RENCANA TAHUN 2026		PERANGKAT DAERAH PENANGGUNG JAWAB
							TARGET 2025		PAGU INDIKATIF (Rp)			Bertambah/Berkurang (10-12)	LOKASI	SUMBER DANA	PRIORITAS			TARGET	PAGU INDIKATIF (Rp)	
							SEBELUM	SESUDAH	RKPD 2025	APBD 2025	RKPD PERUBAHAN 2025				NASIONAL	DAERAH				
1	2	3	4	5	6	7	8	9	10	11	12	13	14	15	16	17	18	19	20	21
			Jumlah Dokumen Hasil Pengelolaan Layanan Imunisasi				-	12 Dokumen	0,00	21.000.000,00	0,00	0,00	Kab. Asahan, Sei Kepayang Timur, Semua Kel/Desa	DAK NON FISIK-BOKKB-BOK	-	- -			0,00	DINAS KESEHATAN
	1.02.02.2.02.0048	Pengelolaan Layanan Imunisasi																		
	1.02.02.2.03	Penyelenggaraan Sistem Informasi Kesehatan Secara Terintegrasi	-				-	-	10.025.000,00	0,00	0,00	-10.025.000,00			-	- -	-		0,00	DINAS KESEHATAN
	1.02.02.2.03.0002	Pengelolaan Sistem Informasi Kesehatan																		
			Jumlah Dokumen Hasil Pengelolaan Sistem Informasi Kesehatan				12 Dokumen	12 Dokumen	10.025.000,00	0,00	0,00	-10.025.000,00	Kab. Asahan, Sei Kepayang Timur, Semua Kel/Desa	DAK NON FISIK-BOKKB-BOK	-	- -			0,00	DINAS KESEHATAN
2.	**1.02.05**	**PROGRAM PEMBERDAYAAN MASYARAKAT BIDANG KESEHATAN**	**-**				**-**	**-**	**8.350.000,00**	**2.540.000,00**	**0,00**	**-8.350.000,00**							**0,00**	
	1.02.05.2.03	Pengembangan dan Pelaksanaan Upaya Kesehatan Bersumber Daya Masyarakat (UKBM) Tingkat Daerah Kabupaten/Kota	-				-	-	8.350.000,00	2.540.000,00	0,00	-8.350.000,00			-	- -	-		0,00	DINAS KESEHATAN
	1.02.05.2.03.0001	Bimbingan Teknis dan Supervisi Pengembangan dan Pelaksanaan Upaya Kesehatan Bersumber Daya Masyarakat (UKBM)																		
			Jumlah Dokumen Hasil Bimbingan Teknis dan Supervisi Upaya Kesehatan Bersumber Daya Masyarakat (UKBM)				4 Dokumen	5 Dokumen	8.350.000,00	0,00	0,00	-8.350.000,00	Kab. Asahan, Sei Kepayang Timur, Semua Kel/Desa	DAK NON FISIK-BOKKB-BOK	-	- -			0,00	DINAS KESEHATAN
	1.02.05.2.03.0001	Bimbingan Teknis dan Supervisi Pengembangan dan Pelaksanaan Upaya Kesehatan Bersumber Daya Masyarakat (UKBM)																		
			Jumlah Dokumen Hasil Bimbingan Teknis dan Supervisi Upaya Kesehatan Bersumber Daya Masyarakat (UKBM)				-	2 Dokumen	0,00	2.540.000,00	0,00	0,00	Kab. Asahan, Sei Kepayang Timur, Semua Kel/Desa	DAK NON FISIK-BOKKB-BOK	-	- -			0,00	DINAS KESEHATAN
	1.02.05.2.03.0001	Bimbingan Teknis dan Supervisi Pengembangan dan Pelaksanaan Upaya Kesehatan Bersumber Daya Masyarakat (UKBM)																		
		UPTD PUSKESMAS SEI KEPAYANG							**1.782.332.955,00**	**1.697.618.335,00**	**0,00**	**-1.782.332.955,00**							**0,00**	
	1	**URUSAN PEMERINTAHAN WAJIB YANG BERKAITAN DENGAN PELAYANAN DASAR**							**1.782.332.955,00**	**1.697.618.335,00**	**0,00**	**-1.782.332.955,00**							**0,00**	
	1.02	**URUSAN PEMERINTAHAN BIDANG KESEHATAN**							**1.782.332.955,00**	**1.697.618.335,00**	**0,00**	**-1.782.332.955,00**							**0,00**	
1.	**1.02.02**	**PROGRAM PEMENUHAN UPAYA KESEHATAN PERORANGAN DAN UPAYA KESEHATAN MASYARAKAT**	**-**				**-**	**-**	**1.773.132.955,00**	**1.692.504.335,00**	**0,00**	**-1.773.132.955,00**							**0,00**	
	1.02.02.2.01	Penyediaan Fasilitas Pelayanan Kesehatan untuk UKM dan UKP Kewenangan Daerah Kabupaten/Kota	-				-	-	184.844.601,00	130.101.646,00	0,00	-184.844.601,00			-	- -	-		0,00	DINAS KESEHATAN
	1.02.02.2.01.0014	Pengadaan Alat Kesehatan/Alat Penunjang Medik Fasilitas Pelayanan Kesehatan																		
			Jumlah Alat Kesehatan/Alat Penunjang Medik Fasilitas Pelayanan Kesehatan yang Disediakan				10 Unit	10 Unit	61.614.867,00	48.272.600,00	0,00	-61.614.867,00	Kab. Asahan, Sei Kepayang, Semua Kel/Desa	PENDAPATAN DANA KAPITASI JKN PADA FKTP	-	- -			0,00	DINAS KESEHATAN
	1.02.02.2.01.0014	Pengadaan Alat Kesehatan/Alat Penunjang Medik Fasilitas Pelayanan Kesehatan																		
	1.02.02.2.01.0023	Pengadaan Obat, Bahan Habis Pakai, Bahan Medis Habis Pakai,, Vaksin, Makanan dan Minuman di Fasilitas Kesehatan																		
			Jumlah Obat, Bahan Habis Pakai, Bahan Medis Habis Pakai, Vaksin, Makanan dan Minuman di Fasilitas Kesehatan yang disediakan				1 Paket	1 Paket	123.229.734,00	81.829.046,00	0,00	-123.229.734,00	Kab. Asahan, Sei Kepayang, Semua Kel/Desa	PENDAPATAN DANA KAPITASI JKN PADA FKTP	-	- -			0,00	DINAS KESEHATAN
	1.02.02.2.01.0023	Pengadaan Obat, Bahan Habis Pakai, Bahan Medis Habis Pakai,, Vaksin, Makanan dan Minuman di Fasilitas Kesehatan																		
	1.02.02.2.02	Penyediaan Layanan Kesehatan untuk UKM dan UKP Rujukan Tingkat Daerah Kabupaten/Kota	-				-	-	1.578.288.354,00	1.562.402.689,00	0,00	-1.578.288.354,00			-	- -	-		0,00	DINAS KESEHATAN
	1.02.02.2.02.0001	Pengelolaan Pelayanan Kesehatan Ibu Hamil																		
			Jumlah Ibu Hamil yang Mendapatkan Pelayanan Kesehatan Sesuai Standar				380 Orang	720 Orang	57.600.000,00	25.200.000,00	0,00	-57.600.000,00	Kab. Asahan, Sei Kepayang, Semua Kel/Desa	DAK NON FISIK-BOKKB-BOK	-	- -			0,00	DINAS KESEHATAN
	1.02.02.2.02.0001	Pengelolaan Pelayanan Kesehatan Ibu Hamil																		
	1.02.02.2.02.0002	Pengelolaan Pelayanan Kesehatan Ibu Bersalin																		
			Jumlah Ibu Bersalin yang Mendapatkan Pelayanan Kesehatan Sesuai Standar				380 Orang	380 Orang	16.850.000,00	0,00	0,00	-16.850.000,00	Kab. Asahan, Semua Kecamatan, Semua Kel/Desa	DAK NON FISIK-BOKKB-BOK	-	- -			0,00	DINAS KESEHATAN
	1.02.02.2.02.0002	Pengelolaan Pelayanan Kesehatan Ibu Bersalin																		
	1.02.02.2.02.0005	Pengelolaan Pelayanan Kesehatan pada Usia Pendidikan Dasar																		
			Jumlah Anak Usia Pendidikan Dasar yang Mendapatkan Pelayanan Kesehatan Sesuai Standar				380 Orang	380 Orang	9.450.000,00	8.200.000,00	0,00	-9.450.000,00	Kab. Asahan, Semua Kecamatan, Semua Kel/Desa	DAK NON FISIK-BOKKB-BOK	-	- -			0,00	DINAS KESEHATAN
	1.02.02.2.02.0005	Pengelolaan Pelayanan Kesehatan pada Usia Pendidikan Dasar																		
	1.02.02.2.02.0007	Pengelolaan Pelayanan Kesehatan pada Usia Lanjut																		
			Jumlah Penduduk Usia Lanjut yang Mendapatkan Pelayanan Kesehatan Sesuai Standar				380 Orang	380 Orang	2.400.000,00	0,00	0,00	-2.400.000,00	Kab. Asahan, Sei Kepayang, Semua Kel/Desa	DAK NON FISIK-BOKKB-BOK	-	- -			0,00	DINAS KESEHATAN
	1.02.02.2.02.0007	Pengelolaan Pelayanan Kesehatan pada Usia Lanjut																		
	1.02.02.2.02.0010	Pengelolaan Pelayanan Kesehatan Orang dengan Gangguan Jiwa Berat																		
			Jumlah Orang yang Mendapatkan Pelayanan Kesehatan Orang dengan Gangguan Jiwa Berat Sesuai Standar				120 Orang	120 Orang	2.400.000,00	12.000.000,00	0,00	-2.400.000,00	Kab. Asahan, Sei Kepayang, Semua Kel/Desa	DAK NON FISIK-BOKKB-BOK	-	- -			0,00	DINAS KESEHATAN
	1.02.02.2.02.0010	Pengelolaan Pelayanan Kesehatan Orang dengan Gangguan Jiwa Berat																		
	1.02.02.2.02.0011	Pengelolaan Pelayanan Kesehatan Orang Terduga Tuberkulosis																		

NO	KODE	URUSAN / BIDANG URUSAN / PROGRAM / KEGIATAN / SUB KEGIATAN	INDIKATOR PROGRAM / KEGIATAN / SUB KEGIATAN	TARGET AKHIR PERIODE RENSTRA OPD	REALISASI CAPAIAN RENJA OPD TAHUN 2023	PRAKIRAAN CAPAIAN TARGET RENJA OPD TAHUN 2024	CAPAIAN KINERJA DAN KERANGKA PENDANAAN										KELOMPOK SASARAN	PRAKIRAAN MAJU RENCANA TAHUN 2026		PERANGKAT DAERAH PENANGGUNG JAWAB
							TARGET 2025		PAGU INDIKATIF (Rp)			Bertambah/Berkurang (10-12)	LOKASI	SUMBER DANA	PRIORITAS			TARGET	PAGU INDIKATIF (Rp)	
							SEBELUM	SESUDAH	RKPD 2025	APBD 2025	RKPD PERUBAHAN 2025				NASIONAL	DAERAH				
1	2	3	4	5	6	7	8	9	10	11	12	13	14	15	16	17	18	19	20	21
			Jumlah Orang Terduga Menderita Tuberkulosis yang Mendapatkan Pelayanan Sesuai Standar				30 Orang	30 Orang	6.000.000,00	7.600.000,00	0,00	-6.000.000,00	Kab. Asahan, Semua Kecamatan, Semua Kel/Desa	DAK NON FISIK-BOKKB-BOK	-	- -			0,00	DINAS KESEHATAN
	1.02.02.2.02.0011	Pengelolaan Pelayanan Kesehatan Orang Terduga Tuberkulosis																		
	1.02.02.2.02.0012	Pengelolaan Pelayanan Kesehatan Orang dengan Risiko Terinfeksi HIV																		
			Jumlah Orang Terduga Menderita HIV yang Mendapatkan Pelayanan Sesuai Standar				35 Orang	35 Orang	6.000.000,00	0,00	0,00	-6.000.000,00	Kab. Asahan, Semua Kecamatan, Semua Kel/Desa	DAK NON FISIK-BOKKB-BOK	-	- -			0,00	DINAS KESEHATAN
	1.02.02.2.02.0015	Pengelolaan Pelayanan Kesehatan Gizi Masyarakat																		
			Jumlah Dokumen Hasil Pengelolaan Pelayanan Kesehatan Gizi Masyarakat				112 Dokumen	112 Dokumen	143.596.000,00	178.500.000,00	0,00	-143.596.000,00	Kab. Asahan, Sei Kepayang, Semua Kel/Desa	DAK NON FISIK-BOKKB-BOK	-	- -			0,00	DINAS KESEHATAN
	1.02.02.2.02.0015	Pengelolaan Pelayanan Kesehatan Gizi Masyarakat																		
	1.02.02.2.02.0016	Pengelolaan Pelayanan Kesehatan Kerja dan Olahraga																		
			Jumlah Dokumen Hasil Pengelolaan Pelayanan Kesehatan Kerja dan Olahraga				30 Dokumen	30 Dokumen	2.400.000,00	3.100.000,00	0,00	-2.400.000,00	Kab. Asahan, Sei Kepayang, Semua Kel/Desa	DAK NON FISIK-BOKKB-BOK	-	- -			0,00	DINAS KESEHATAN
	1.02.02.2.02.0016	Pengelolaan Pelayanan Kesehatan Kerja dan Olahraga																		
	1.02.02.2.02.0017	Pengelolaan Pelayanan Kesehatan Lingkungan																		
			Jumlah Dokumen Hasil Pengelolaan Pelayanan Kesehatan Lingkungan				96 Dokumen	96 Dokumen	4.800.000,00	5.900.000,00	0,00	-4.800.000,00	Kab. Asahan, Semua Kecamatan, Semua Kel/Desa	DAK NON FISIK-BOKKB-BOK	-	- -			0,00	DINAS KESEHATAN
	1.02.02.2.02.0017	Pengelolaan Pelayanan Kesehatan Lingkungan																		
	1.02.02.2.02.0020	Pengelolaan Surveilans Kesehatan																		
			Jumlah Dokumen Hasil Pengelolaan Surveilans Kesehatan				380 Dokumen	380 Dokumen	25.100.000,00	10.000.000,00	0,00	-25.100.000,00	Kab. Asahan, Semua Kecamatan, Semua Kel/Desa	DAK NON FISIK-BOKKB-BOK	-	- -			0,00	DINAS KESEHATAN
	1.02.02.2.02.0020	Pengelolaan Surveilans Kesehatan																		
	1.02.02.2.02.0021	Pengelolaan Pelayanan Kesehatan Orang dengan Masalah Kesehatan Jiwa (ODMK)																		
			Jumlah Orang dengan Masalah Kejiwaan (ODMK) yang Mendapatkan Pelayanan Kesehatan				-	20 Orang	0,00	4.000.000,00	0,00	0,00	Kab. Asahan, Sei Kepayang, Semua Kel/Desa	DAK NON FISIK-BOKKB-BOK	-	- -			0,00	DINAS KESEHATAN
	1.02.02.2.02.0021	Pengelolaan Pelayanan Kesehatan Orang dengan Masalah Kesehatan Jiwa (ODMK)																		
	1.02.02.2.02.0025	Pelayanan Kesehatan Penyakit Menular dan Tidak Menular																		
			Jumlah Dokumen Hasil Pelayanan Kesehatan Penyakit Menular dan Tidak Menular				380 Dokumen	380 Dokumen	65.400.000,00	23.250.000,00	0,00	-65.400.000,00	Kab. Asahan, Sei Kepayang, Semua Kel/Desa	DAK NON FISIK-BOKKB-BOK	-	- -			0,00	DINAS KESEHATAN
	1.02.02.2.02.0025	Pelayanan Kesehatan Penyakit Menular dan Tidak Menular																		
	1.02.02.2.02.0033	Operasional Pelayanan Puskesmas																		
			Jumlah Dokumen Operasional Pelayanan Puskesmas				347 Dokumen	347 Dokumen	81.171.000,00	0,00	0,00	-81.171.000,00	Kab. Asahan, Sei Kepayang, Semua Kel/Desa	DAK NON FISIK-BOKKB-BOK	-	- -			0,00	DINAS KESEHATAN
	1.02.02.2.02.0033	Operasional Pelayanan Puskesmas																		
			Jumlah Dokumen Operasional Pelayanan Puskesmas				100 Dokumen	200 Dokumen	1.061.121.354,00	1.228.012.689,00	0,00	-1.061.121.354,00	Kab. Asahan, Sei Kepayang, Semua Kel/Desa	PENDAPATAN DANA KAPITASI JKN PADA FKTP DAK NON FISIK-BOKKB-BOK	-	- -			0,00	DINAS KESEHATAN
	1.02.02.2.02.0033	Operasional Pelayanan Puskesmas																		
	1.02.02.2.02.0036	Investigasi Awal Kejadian Tidak Diharapkan (Kejadian Ikutan Pasca Imunisasi dan Pemberian Obat Massal)																		
			Jumlah Laporan Hasil Investigasi Awal Kejadian Tidak Diharapkan (Kejadian Ikutan Pasca Imunisasi dan Pemberian Obat Massal)				40 Laporan	40 Laporan	2.000.000,00	0,00	0,00	-2.000.000,00	Kab. Asahan, Sei Kepayang, Semua Kel/Desa	DAK NON FISIK-BOKKB-BOK	-	- -			0,00	DINAS KESEHATAN
	1.02.02.2.02.0040	Pengelolaan pelayanan kesehatan orang dengan Tuberkulosis																		
			Jumlah orang dengan Tuberkulosis yang mendapatkan pelayanan kesehatan sesuai standar				120 Orang	120 Orang	6.000.000,00	0,00	0,00	-6.000.000,00	Kab. Asahan, Sei Kepayang, Semua Kel/Desa	DAK NON FISIK-BOKKB-BOK	-	- -			0,00	DINAS KESEHATAN
	1.02.02.2.02.0040	Pengelolaan pelayanan kesehatan orang dengan Tuberkulosis																		
	1.02.02.2.02.0041	Pengelolaan pelayanan kesehatan orang dengan HIV (ODHIV)																		
			Jumlah orang dengan HIV (ODHIV) yang mendapatkan pelayanan kesehatan sesuai standar				20 Orang	20 Orang	1.000.000,00	0,00	0,00	-1.000.000,00	Kab. Asahan, Sei Kepayang, Semua Kel/Desa	DAK NON FISIK-BOKKB-BOK	-	- -			0,00	DINAS KESEHATAN
	1.02.02.2.02.0044	Pengelolaan Pelayanan Kesehatan Reproduksi																		
			Jumlah dokumen hasil pengelolaan pelayanan kesehatan reproduksi				360 Dokumen	360 Dokumen	14.400.000,00	8.340.000,00	0,00	-14.400.000,00	Kab. Asahan, Sei Kepayang, Semua Kel/Desa	DAK NON FISIK-BOKKB-BOK	-	- -			0,00	DINAS KESEHATAN
	1.02.02.2.02.0044	Pengelolaan Pelayanan Kesehatan Reproduksi																		
	1.02.02.2.02.0046	Pengelolaan upaya kesehatan Ibu dan Anak																		
			Jumlah dokumen hasil pengelolaan upaya kesehatan ibu dan anak				288 Dokumen	288 Dokumen	70.600.000,00	500.000,00	0,00	-70.600.000,00	Kab. Asahan, Sei Kepayang, Semua Kel/Desa	DAK NON FISIK-BOKKB-BOK	-	- -			0,00	DINAS KESEHATAN
	1.02.02.2.02.0046	Pengelolaan upaya kesehatan Ibu dan Anak																		
	1.02.02.2.02.0047	Pengelolaan Pelayanan Kelanjutusiaan																		
			Jumlah dokumen hasil pengelolaan pelayanan kelanjutusiaan				-	300 Dokumen	0,00	15.000.000,00	0,00	0,00	Kab. Asahan, Sei Kepayang, Semua Kel/Desa	DAK NON FISIK-BOKKB-BOK	-	- -			0,00	DINAS KESEHATAN
	1.02.02.2.02.0047	Pengelolaan Pelayanan Kelanjutusiaan																		
	1.02.02.2.02.0048	Pengelolaan Layanan Imunisasi																		
			Jumlah Dokumen Hasil Pengelolaan Layanan Imunisasi				-	0 Dokumen	0,00	32.800.000,00	0,00	0,00	Kab. Asahan, Sei Kepayang, Semua Kel/Desa	DAK NON FISIK-BOKKB-BOK	-	- -			0,00	DINAS KESEHATAN

NO	KODE	URUSAN / BIDANG URUSAN / PROGRAM / KEGIATAN / SUB KEGIATAN	INDIKATOR PROGRAM / KEGIATAN / SUB KEGIATAN	TARGET AKHIR PERIODE RENSTRA OPD	REALISASI CAPAIAN RENJA OPD TAHUN 2023	PRAKIRAAN CAPAIAN TARGET RENJA OPD TAHUN 2024	CAPAIAN KINERJA DAN KERANGKA PENDANAAN										KELOMPOK SASARAN	PRAKIRAAN MAJU RENCANA TAHUN 2026		PERANGKAT DAERAH PENANGGUNG JAWAB
							TARGET 2025		PAGU INDIKATIF (Rp)			Bertambah/Berkurang (10-12)	LOKASI	SUMBER DANA	PRIORITAS			TARGET	PAGU INDIKATIF (Rp)	
							SEBELUM	SESUDAH	RKPD 2025	APBD 2025	RKPD PERUBAHAN 2025				NASIONAL	DAERAH				
1	2	3	4	5	6	7	8	9	10	11	12	13	14	15	16	17	18	19	20	21
	1.02.02.2.02.0048	Pengelolaan Layanan Imunisasi																		
	1.02.02.2.03	Penyelenggaraan Sistem Informasi Kesehatan Secara Terintegrasi	-				-	-	10.000.000,00	0,00	0,00	-10.000.000,00			-	- -	-		0,00	DINAS KESEHATAN
	1.02.02.2.03.0002	Pengelolaan Sistem Informasi Kesehatan																		
			Jumlah Dokumen Hasil Pengelolaan Sistem Informasi Kesehatan				12 Dokumen	12 Dokumen	10.000.000,00	0,00	0,00	-10.000.000,00	Kab. Asahan, Sei Kepayang, Semua Kel/Desa	DAK NON FISIK-BOKKB-BOK	-	- -			0,00	DINAS KESEHATAN
	1.02.02.2.03.0002	Pengelolaan Sistem Informasi Kesehatan																		
2.	**1.02.05**	**PROGRAM PEMBERDAYAAN MASYARAKAT BIDANG KESEHATAN**	**-**				**-**	**-**	**9.200.000,00**	**5.114.000,00**	**0,00**	**-9.200.000,00**							**0,00**	
	1.02.05.2.03	Pengembangan dan Pelaksanaan Upaya Kesehatan Bersumber Daya Masyarakat (UKBM) Tingkat Daerah Kabupaten/Kota	-				-	-	9.200.000,00	5.114.000,00	0,00	-9.200.000,00			-	- -	-		0,00	DINAS KESEHATAN
	1.02.05.2.03.0001	Bimbingan Teknis dan Supervisi Pengembangan dan Pelaksanaan Upaya Kesehatan Bersumber Daya Masyarakat (UKBM)																		
			Jumlah Dokumen Hasil Bimbingan Teknis dan Supervisi Upaya Kesehatan Bersumber Daya Masyarakat (UKBM)				120 Dokumen	120 Dokumen	9.200.000,00	5.114.000,00	0,00	-9.200.000,00	Kab. Asahan, Sei Kepayang, Semua Kel/Desa	DAK NON FISIK-BOKKB-BOK	-	- -			0,00	DINAS KESEHATAN
	1.02.05.2.03.0001	Bimbingan Teknis dan Supervisi Pengembangan dan Pelaksanaan Upaya Kesehatan Bersumber Daya Masyarakat (UKBM)																		
		UPTD PUSKESMAS SEI KEPAYANG BARAT							**1.240.814.855,00**	**1.188.981.235,00**	**0,00**	**-1.240.814.855,00**							**0,00**	
	1	**URUSAN PEMERINTAHAN WAJIB YANG BERKAITAN DENGAN PELAYANAN DASAR**							**1.240.814.855,00**	**1.188.981.235,00**	**0,00**	**-1.240.814.855,00**							**0,00**	
	1.02	**URUSAN PEMERINTAHAN BIDANG KESEHATAN**							**1.240.814.855,00**	**1.188.981.235,00**	**0,00**	**-1.240.814.855,00**							**0,00**	
1.	**1.02.02**	**PROGRAM PEMENUHAN UPAYA KESEHATAN PERORANGAN DAN UPAYA KESEHATAN MASYARAKAT**	**-**				**-**	**-**	**1.229.754.855,00**	**1.186.343.235,00**	**0,00**	**-1.229.754.855,00**							**0,00**	
	1.02.02.2.01	Penyediaan Fasilitas Pelayanan Kesehatan untuk UKM dan UKP Kewenangan Daerah Kabupaten/Kota	-				-	-	106.541.585,00	90.873.001,00	0,00	-106.541.585,00			-	- -	-		0,00	DINAS KESEHATAN
	1.02.02.2.01.0014	Pengadaan Alat Kesehatan/Alat Penunjang Medik Fasilitas Pelayanan Kesehatan																		
			Jumlah Alat Kesehatan/Alat Penunjang Medik Fasilitas Pelayanan Kesehatan yang Disediakan				30 Unit	30 Unit	35.513.862,00	0,00	0,00	-35.513.862,00	Kab. Asahan, Sei Kepayang Barat, Semua Kel/Desa	PENDAPATAN DANA KAPITASI JKN PADA FKTP	-	- -			0,00	DINAS KESEHATAN
	1.02.02.2.01.0014	Pengadaan Alat Kesehatan/Alat Penunjang Medik Fasilitas Pelayanan Kesehatan																		
			Jumlah Alat Kesehatan/Alat Penunjang Medik Fasilitas Pelayanan Kesehatan yang Disediakan				-	6 Unit	0,00	28.147.800,00	0,00	0,00	Kab. Asahan, Sei Kepayang Barat, Semua Kel/Desa	PENDAPATAN DANA KAPITASI JKN PADA FKTP	-	- -			0,00	DINAS KESEHATAN
	1.02.02.2.01.0014	Pengadaan Alat Kesehatan/Alat Penunjang Medik Fasilitas Pelayanan Kesehatan																		
	1.02.02.2.01.0023	Pengadaan Obat, Bahan Habis Pakai, Bahan Medis Habis Pakai,, Vaksin, Makanan dan Minuman di Fasilitas Kesehatan																		
			Jumlah Obat, Bahan Habis Pakai, Bahan Medis Habis Pakai, Vaksin, Makanan dan Minuman di Fasilitas Kesehatan yang disediakan				1 Paket	1 Paket	71.027.723,00	0,00	0,00	-71.027.723,00	Kab. Asahan, Sei Kepayang Barat, Semua Kel/Desa	PENDAPATAN DANA KAPITASI JKN PADA FKTP	-	- -			0,00	DINAS KESEHATAN
	1.02.02.2.01.0023	Pengadaan Obat, Bahan Habis Pakai, Bahan Medis Habis Pakai,, Vaksin, Makanan dan Minuman di Fasilitas Kesehatan																		
			Jumlah Obat, Bahan Habis Pakai, Bahan Medis Habis Pakai, Vaksin, Makanan dan Minuman di Fasilitas Kesehatan yang disediakan				-	1 Paket	0,00	62.725.201,00	0,00	0,00	Kab. Asahan, Sei Kepayang Barat, Semua Kel/Desa	PENDAPATAN DANA KAPITASI JKN PADA FKTP	-	- -			0,00	DINAS KESEHATAN
	1.02.02.2.01.0023	Pengadaan Obat, Bahan Habis Pakai, Bahan Medis Habis Pakai,, Vaksin, Makanan dan Minuman di Fasilitas Kesehatan																		
	1.02.02.2.02	Penyediaan Layanan Kesehatan untuk UKM dan UKP Rujukan Tingkat Daerah Kabupaten/Kota	-				-	-	1.113.213.270,00	1.095.470.234,00	0,00	-1.113.213.270,00			-	- -	-		0,00	DINAS KESEHATAN
	1.02.02.2.02.0001	Pengelolaan Pelayanan Kesehatan Ibu Hamil																		
			Jumlah Ibu Hamil yang Mendapatkan Pelayanan Kesehatan Sesuai Standar				200 Orang	200 Orang	57.600.000,00	70.725.000,00	0,00	-57.600.000,00	Kab. Asahan, Sei Kepayang Barat, Semua Kel/Desa	DAK NON FISIK-BOKKB-BOK	-	- -			0,00	DINAS KESEHATAN
	1.02.02.2.02.0001	Pengelolaan Pelayanan Kesehatan Ibu Hamil																		
	1.02.02.2.02.0002	Pengelolaan Pelayanan Kesehatan Ibu Bersalin																		
			Jumlah Ibu Bersalin yang Mendapatkan Pelayanan Kesehatan Sesuai Standar				180 Orang	180 Orang	8.325.000,00	0,00	0,00	-8.325.000,00	Kab. Asahan, Sei Kepayang Barat, Semua Kel/Desa	DAK NON FISIK-BOKKB-BOK	-	- -			0,00	DINAS KESEHATAN
	1.02.02.2.02.0002	Pengelolaan Pelayanan Kesehatan Ibu Bersalin																		
	1.02.02.2.02.0005	Pengelolaan Pelayanan Kesehatan pada Usia Pendidikan Dasar																		
			Jumlah Anak Usia Pendidikan Dasar yang Mendapatkan Pelayanan Kesehatan Sesuai Standar				1648 Orang	1648 Orang	5.800.000,00	7.300.000,00	0,00	-5.800.000,00	Kab. Asahan, Sei Kepayang Barat, Semua Kel/Desa	DAK NON FISIK-BOKKB-BOK	-	- -			0,00	DINAS KESEHATAN
	1.02.02.2.02.0005	Pengelolaan Pelayanan Kesehatan pada Usia Pendidikan Dasar																		
	1.02.02.2.02.0007	Pengelolaan Pelayanan Kesehatan pada Usia Lanjut																		
			Jumlah Penduduk Usia Lanjut yang Mendapatkan Pelayanan Kesehatan Sesuai Standar				25 Orang	25 Orang	6.000.000,00	0,00	0,00	-6.000.000,00	Kab. Asahan, Sei Kepayang Barat, Semua Kel/Desa	DAK NON FISIK-BOKKB-BOK	-	- -			0,00	DINAS KESEHATAN
	1.02.02.2.02.0007	Pengelolaan Pelayanan Kesehatan pada Usia Lanjut																		
	1.02.02.2.02.0010	Pengelolaan Pelayanan Kesehatan Orang dengan Gangguan Jiwa Berat																		
			Jumlah Orang yang Mendapatkan Pelayanan Kesehatan Orang dengan Gangguan Jiwa Berat Sesuai Standar				15 Orang	15 Orang	3.600.000,00	21.000.000,00	0,00	-3.600.000,00	Kab. Asahan, Sei Kepayang Barat, Semua Kel/Desa	DAK NON FISIK-BOKKB-BOK	-	- -			0,00	DINAS KESEHATAN

NO	KODE	URUSAN / BIDANG URUSAN / PROGRAM / KEGIATAN / SUB KEGIATAN	INDIKATOR PROGRAM / KEGIATAN / SUB KEGIATAN	TARGET AKHIR PERIODE RENSTRA OPD	REALISASI CAPAIAN RENJA OPD TAHUN 2023	PRAKIRAAN CAPAIAN TARGET RENJA OPD TAHUN 2024	CAPAIAN KINERJA DAN KERANGKA PENDANAAN										KELOMPOK SASARAN	PRAKIRAAN MAJU RENCANA TAHUN 2026		PERANGKAT DAERAH PENANGGUNG JAWAB
							TARGET 2025		PAGU INDIKATIF (Rp)			Bertambah/Berkurang (10-12)	LOKASI	SUMBER DANA	PRIORITAS			TARGET	PAGU INDIKATIF (Rp)	
							SEBELUM	SESUDAH	RKPD 2025	APBD 2025	RKPD PERUBAHAN 2025				NASIONAL	DAERAH				
1	2	3	4	5	6	7	8	9	10	11	12	13	14	15	16	17	18	19	20	21
	1.02.02.2.02.0010	Pengelolaan Pelayanan Kesehatan Orang dengan Gangguan Jiwa Berat																		
	1.02.02.2.02.0011	Pengelolaan Pelayanan Kesehatan Orang Terduga Tuberkulosis																		
			Jumlah Orang Terduga Menderita Tuberkulosis yang Mendapatkan Pelayanan Sesuai Standar				38 Orang	38 Orang	6.000.000,00	10.800.000,00	0,00	-6.000.000,00	Kab. Asahan, Sei Kepayang Barat, Semua Kel/Desa	DAK NON FISIK-BOKKB-BOK	-	- -			0,00	DINAS KESEHATAN
	1.02.02.2.02.0011	Pengelolaan Pelayanan Kesehatan Orang Terduga Tuberkulosis																		
	1.02.02.2.02.0012	Pengelolaan Pelayanan Kesehatan Orang dengan Risiko Terinfeksi HIV																		
			Jumlah Orang Terduga Menderita HIV yang Mendapatkan Pelayanan Sesuai Standar				73 Orang	73 Orang	4.800.000,00	0,00	0,00	-4.800.000,00	Kab. Asahan, Sei Kepayang Barat, Semua Kel/Desa	DAK NON FISIK-BOKKB-BOK	-	- -			0,00	DINAS KESEHATAN
	1.02.02.2.02.0012	Pengelolaan Pelayanan Kesehatan Orang dengan Risiko Terinfeksi HIV																		
	1.02.02.2.02.0015	Pengelolaan Pelayanan Kesehatan Gizi Masyarakat																		
			Jumlah Dokumen Hasil Pengelolaan Pelayanan Kesehatan Gizi Masyarakat				6 Dokumen	6 Dokumen	142.000.000,00	0,00	0,00	-142.000.000,00	Kab. Asahan, Sei Kepayang Barat, Semua Kel/Desa	DAK NON FISIK-BOKKB-BOK	-	- -			0,00	DINAS KESEHATAN
	1.02.02.2.02.0015	Pengelolaan Pelayanan Kesehatan Gizi Masyarakat																		
			Jumlah Dokumen Hasil Pengelolaan Pelayanan Kesehatan Gizi Masyarakat				-	6 Dokumen	0,00	124.010.000,00	0,00	0,00	Kab. Asahan, Sei Kepayang Barat, Semua Kel/Desa	DAK NON FISIK-BOKKB-BOK	-	- -			0,00	DINAS KESEHATAN
	1.02.02.2.02.0015	Pengelolaan Pelayanan Kesehatan Gizi Masyarakat																		
	1.02.02.2.02.0016	Pengelolaan Pelayanan Kesehatan Kerja dan Olahraga																		
			Jumlah Dokumen Hasil Pengelolaan Pelayanan Kesehatan Kerja dan Olahraga				15 Dokumen	15 Dokumen	3.600.000,00	3.500.000,00	0,00	-3.600.000,00	Kab. Asahan, Sei Kepayang Barat, Semua Kel/Desa	DAK NON FISIK-BOKKB-BOK	-	- -			0,00	DINAS KESEHATAN
	1.02.02.2.02.0016	Pengelolaan Pelayanan Kesehatan Kerja dan Olahraga																		
	1.02.02.2.02.0017	Pengelolaan Pelayanan Kesehatan Lingkungan																		
			Jumlah Dokumen Hasil Pengelolaan Pelayanan Kesehatan Lingkungan				20 Dokumen	20 Dokumen	3.600.000,00	9.600.000,00	0,00	-3.600.000,00	Kab. Asahan, Sei Kepayang Barat, Semua Kel/Desa	DAK NON FISIK-BOKKB-BOK	-	- -			0,00	DINAS KESEHATAN
	1.02.02.2.02.0017	Pengelolaan Pelayanan Kesehatan Lingkungan																		
	1.02.02.2.02.0020	Pengelolaan Surveilans Kesehatan																		
			Jumlah Dokumen Hasil Pengelolaan Surveilans Kesehatan				25 Dokumen	25 Dokumen	19.710.000,00	16.600.000,00	0,00	-19.710.000,00	Kab. Asahan, Sei Kepayang Barat, Semua Kel/Desa	DAK NON FISIK-BOKKB-BOK	-	- -			0,00	DINAS KESEHATAN
	1.02.02.2.02.0020	Pengelolaan Surveilans Kesehatan																		
	1.02.02.2.02.0021	Pengelolaan Pelayanan Kesehatan Orang dengan Masalah Kesehatan Jiwa (ODMK)																		
			Jumlah Orang dengan Masalah Kejiwaan (ODMK) yang Mendapatkan Pelayanan Kesehatan				-	37 Orang	0,00	7.400.000,00	0,00	0,00	Kab. Asahan, Sei Kepayang Barat, Semua Kel/Desa	DAK NON FISIK-BOKKB-BOK	-	- -			0,00	DINAS KESEHATAN
	1.02.02.2.02.0021	Pengelolaan Pelayanan Kesehatan Orang dengan Masalah Kesehatan Jiwa (ODMK)																		
	1.02.02.2.02.0025	Pelayanan Kesehatan Penyakit Menular dan Tidak Menular																		
			Jumlah Dokumen Hasil Pelayanan Kesehatan Penyakit Menular dan Tidak Menular				25 Dokumen	25 Dokumen	55.400.000,00	32.550.000,00	0,00	-55.400.000,00	Kab. Asahan, Sei Kepayang Barat, Semua Kel/Desa	DAK NON FISIK-BOKKB-BOK	-	- -			0,00	DINAS KESEHATAN
	1.02.02.2.02.0025	Pelayanan Kesehatan Penyakit Menular dan Tidak Menular																		
	1.02.02.2.02.0033	Operasional Pelayanan Puskesmas																		
			Jumlah Dokumen Operasional Pelayanan Puskesmas				100 Dokumen	2000 Dokumen	701.198.270,00	724.685.234,00	0,00	-701.198.270,00	Kab. Asahan, Sei Kepayang Barat, Semua Kel/Desa	PENDAPATAN DANA KAPITASI JKN PADA FKTP DAK NON FISIK-BOKKB-BOK	-	- -			0,00	DINAS KESEHATAN
	1.02.02.2.02.0033	Operasional Pelayanan Puskesmas																		
	1.02.02.2.02.0034	Operasional Pelayanan Fasilitas Kesehatan Lainnya																		
			Jumlah Dokumen Operasional Pelayanan Fasilitas Kesehatan Lainnya				25 Dokumen	25 Dokumen	6.340.000,00	0,00	0,00	-6.340.000,00	Kab. Asahan, Sei Kepayang Barat, Semua Kel/Desa	DAK NON FISIK-BOKKB-BOK	-	- -			0,00	DINAS KESEHATAN
	1.02.02.2.02.0034	Operasional Pelayanan Fasilitas Kesehatan Lainnya																		
	1.02.02.2.02.0036	Investigasi Awal Kejadian Tidak Diharapkan (Kejadian Ikutan Pasca Imunisasi dan Pemberian Obat Massal)																		
			Jumlah Laporan Hasil Investigasi Awal Kejadian Tidak Diharapkan (Kejadian Ikutan Pasca Imunisasi dan Pemberian Obat Massal)				4 Laporan	4 Laporan	600.000,00	0,00	0,00	-600.000,00	Kab. Asahan, Sei Kepayang Barat, Semua Kel/Desa	DAK NON FISIK-BOKKB-BOK	-	- -			0,00	DINAS KESEHATAN
	1.02.02.2.02.0036	Investigasi Awal Kejadian Tidak Diharapkan (Kejadian Ikutan Pasca Imunisasi dan Pemberian Obat Massal)																		
	1.02.02.2.02.0040	Pengelolaan pelayanan kesehatan orang dengan Tuberkulosis																		
			Jumlah orang dengan Tuberkulosis yang mendapatkan pelayanan kesehatan sesuai standar				12 Orang	12 Orang	4.800.000,00	0,00	0,00	-4.800.000,00	Kab. Asahan, Sei Kepayang Barat, Semua Kel/Desa	DAK NON FISIK-BOKKB-BOK	-	- -			0,00	DINAS KESEHATAN
	1.02.02.2.02.0040	Pengelolaan pelayanan kesehatan orang dengan Tuberkulosis																		
	1.02.02.2.02.0041	Pengelolaan pelayanan kesehatan orang dengan HIV (ODHIV)																		
			Jumlah orang dengan HIV (ODHIV) yang mendapatkan pelayanan kesehatan sesuai standar				3 Orang	3 Orang	500.000,00	0,00	0,00	-500.000,00	Kab. Asahan, Sei Kepayang Barat, Semua Kel/Desa	DAK NON FISIK-BOKKB-BOK	-	- -			0,00	DINAS KESEHATAN
	1.02.02.2.02.0041	Pengelolaan pelayanan kesehatan orang dengan HIV (ODHIV)																		
	1.02.02.2.02.0044	Pengelolaan Pelayanan Kesehatan Reproduksi																		
			Jumlah dokumen hasil pengelolaan pelayanan kesehatan reproduksi				25 Dokumen	25 Dokumen	12.300.000,00	13.800.000,00	0,00	-12.300.000,00	Kab. Asahan, Sei Kepayang Barat, Semua Kel/Desa	DAK NON FISIK-BOKKB-BOK	-	- -			0,00	DINAS KESEHATAN
	1.02.02.2.02.0044	Pengelolaan Pelayanan Kesehatan Reproduksi																		
	1.02.02.2.02.0046	Pengelolaan upaya kesehatan Ibu dan Anak																		
			Jumlah dokumen hasil pengelolaan upaya kesehatan ibu dan anak				25 Dokumen	25 Dokumen	71.040.000,00	700.000,00	0,00	-71.040.000,00	Kab. Asahan, Sei Kepayang Barat, Semua Kel/Desa	DAK NON FISIK-BOKKB-BOK	-	- -			0,00	DINAS KESEHATAN

NO	KODE	URUSAN / BIDANG URUSAN / PROGRAM / KEGIATAN / SUB KEGIATAN	INDIKATOR PROGRAM / KEGIATAN / SUB KEGIATAN	TARGET AKHIR PERIODE RENSTRA OPD	REALISASI CAPAIAN RENJA OPD TAHUN 2023	PRAKIRAAN CAPAIAN TARGET RENJA OPD TAHUN 2024	CAPAIAN KINERJA DAN KERANGKA PENDANAAN										KELOMPOK SASARAN	PRAKIRAAN MAJU RENCANA TAHUN 2026		PERANGKAT DAERAH PENANGGUNG JAWAB
							TARGET 2025		PAGU INDIKATIF (Rp)			Bertambah/Berkurang (10-12)	LOKASI	SUMBER DANA	PRIORITAS			TARGET	PAGU INDIKATIF (Rp)	
							SEBELUM	SESUDAH	RKPD 2025	APBD 2025	RKPD PERUBAHAN 2025				NASIONAL	DAERAH				
1	2	3	4	5	6	7	8	9	10	11	12	13	14	15	16	17	18	19	20	21
	1.02.02.2.02.0046	Pengelolaan upaya kesehatan Ibu dan Anak																		
	1.02.02.2.02.0047	Pengelolaan Pelayanan Kelanjutusiaan																		
			Jumlah dokumen hasil pengelolaan pelayanan kelanjutusiaan				-	20 Dokumen	0,00	24.000.000,00	0,00	0,00	Kab. Asahan, Sei Kepayang Barat, Semua Kel/Desa	DAK NON FISIK-BOKKB-BOK	-	- -			0,00	DINAS KESEHATAN
	1.02.02.2.02.0047	Pengelolaan Pelayanan Kelanjutusiaan																		
	1.02.02.2.02.0048	Pengelolaan Layanan Imunisasi																		
			Jumlah Dokumen Hasil Pengelolaan Layanan Imunisasi				-	33 Dokumen	0,00	28.800.000,00	0,00	0,00	Kab. Asahan, Sei Kepayang Barat, Semua Kel/Desa	DAK NON FISIK-BOKKB-BOK	-	- -			0,00	DINAS KESEHATAN
	1.02.02.2.02.0048	Pengelolaan Layanan Imunisasi																		
	1.02.02.2.03	Penyelenggaraan Sistem Informasi Kesehatan Secara Terintegrasi	-				-	-	10.000.000,00	0,00	0,00	-10.000.000,00			-	- -	-		0,00	DINAS KESEHATAN
	1.02.02.2.03.0002	Pengelolaan Sistem Informasi Kesehatan																		
			Jumlah Dokumen Hasil Pengelolaan Sistem Informasi Kesehatan				15 Dokumen	15 Dokumen	10.000.000,00	0,00	0,00	-10.000.000,00	Kab. Asahan, Sei Kepayang Barat, Semua Kel/Desa	DAK NON FISIK-BOKKB-BOK	-	- -			0,00	DINAS KESEHATAN
	1.02.02.2.03.0002	Pengelolaan Sistem Informasi Kesehatan																		
2.	**1.02.03**	**PROGRAM PENINGKATAN KAPASITAS SUMBER DAYA MANUSIA KESEHATAN**	**-**				**-**	**-**	**3.427.195.425,00**	**2.533.573.000,00**	**2.842.295.724,00**	**616.941.971,00**							**4.044.137.396,00**	
	1.02.03.2.03	Pengembangan Mutu dan Peningkatan Kompetensi Teknis Sumber Daya Manusia Kesehatan Tingkat Daerah Kabupaten/Kota	-				-	-	1.713.096.325,00	1.030.123.000,00	1.338.845.724,00	-374.250.601,00			-	2. Asahan Sehat 2. Asahan Sehat	-		2.180.510.368,00	DINAS KESEHATAN
	1.02.03.2.03.0001	Pengembangan Mutu dan Peningkatan Kompetensi Teknis Sumber Daya Manusia Kesehatan Tingkat Daerah Kabupaten/Kota																		
			Jumlah Sumber Daya Manusia Kesehatan Tingkat Daerah Kabupaten/Kota yang Ditingkatkan Mutu dan Kompetensinya				-	20 Orang	0,00	0,00	31.773.994,00	31.773.994,00	Kab. Asahan, Sei Kepayang Barat, Semua Kel/Desa	DAK NON FISIK-BOKKB-BOK PENDAPATAN DANA KAPITASI JKN PADA FKTP	-	2. Asahan Sehat 2. Asahan Sehat			33.998.174,00	DINAS KESEHATAN
3.	**1.02.05**	**PROGRAM PEMBERDAYAAN MASYARAKAT BIDANG KESEHATAN**	**-**				**-**	**-**	**11.060.000,00**	**2.638.000,00**	**0,00**	**-11.060.000,00**							**0,00**	
	1.02.05.2.03	Pengembangan dan Pelaksanaan Upaya Kesehatan Bersumber Daya Masyarakat (UKBM) Tingkat Daerah Kabupaten/Kota	-				-	-	11.060.000,00	2.638.000,00	0,00	-11.060.000,00			-	- -	-		0,00	DINAS KESEHATAN
	1.02.05.2.03.0001	Bimbingan Teknis dan Supervisi Pengembangan dan Pelaksanaan Upaya Kesehatan Bersumber Daya Masyarakat (UKBM)																		
			Jumlah Dokumen Hasil Bimbingan Teknis dan Supervisi Upaya Kesehatan Bersumber Daya Masyarakat (UKBM)				25 Dokumen	25 Dokumen	11.060.000,00	2.638.000,00	0,00	-11.060.000,00	Kab. Asahan, Sei Kepayang Barat, Semua Kel/Desa	DAK NON FISIK-BOKKB-BOK	-	- -			0,00	DINAS KESEHATAN
	1.02.05.2.03.0001	Bimbingan Teknis dan Supervisi Pengembangan dan Pelaksanaan Upaya Kesehatan Bersumber Daya Masyarakat (UKBM)																		
		UPTD PUSKESMAS SIMPANG EMPAT							**2.396.833.279,00**	**2.420.108.567,00**	**0,00**	**-2.396.833.279,00**							**0,00**	
	1	**URUSAN PEMERINTAHAN WAJIB YANG BERKAITAN DENGAN PELAYANAN DASAR**							**2.396.833.279,00**	**2.420.108.567,00**	**0,00**	**-2.396.833.279,00**							**0,00**	
	1.02	**URUSAN PEMERINTAHAN BIDANG KESEHATAN**							**2.396.833.279,00**	**2.420.108.567,00**	**0,00**	**-2.396.833.279,00**							**0,00**	
1.	**1.02.02**	**PROGRAM PEMENUHAN UPAYA KESEHATAN PERORANGAN DAN UPAYA KESEHATAN MASYARAKAT**	**-**				**-**	**-**	**2.386.833.279,00**	**2.414.634.567,00**	**0,00**	**-2.386.833.279,00**							**0,00**	
	1.02.02.2.01	Penyediaan Fasilitas Pelayanan Kesehatan untuk UKM dan UKP Kewenangan Daerah Kabupaten/Kota	-				-	-	230.589.935,00	92.299.253,00	0,00	-230.589.935,00			-	- -	-		0,00	DINAS KESEHATAN
	1.02.02.2.01.0014	Pengadaan Alat Kesehatan/Alat Penunjang Medik Fasilitas Pelayanan Kesehatan																		
			Jumlah Alat Kesehatan/Alat Penunjang Medik Fasilitas Pelayanan Kesehatan yang Disediakan				26 Unit	26 Unit	83.529.978,00	30.000.000,00	0,00	-83.529.978,00	Kab. Asahan, Simpang Empat, Semua Kel/Desa	PENDAPATAN DANA KAPITASI JKN PADA FKTP	-	- -			0,00	DINAS KESEHATAN
	1.02.02.2.01.0014	Pengadaan Alat Kesehatan/Alat Penunjang Medik Fasilitas Pelayanan Kesehatan																		
	1.02.02.2.01.0023	Pengadaan Obat, Bahan Habis Pakai, Bahan Medis Habis Pakai,, Vaksin, Makanan dan Minuman di Fasilitas Kesehatan																		
			Jumlah Obat, Bahan Habis Pakai, Bahan Medis Habis Pakai, Vaksin, Makanan dan Minuman di Fasilitas Kesehatan yang disediakan				1 Paket	1 Paket	147.059.957,00	62.299.253,00	0,00	-147.059.957,00	Kab. Asahan, Simpang Empat, Semua Kel/Desa	PENDAPATAN DANA KAPITASI JKN PADA FKTP	-	- -			0,00	DINAS KESEHATAN
	1.02.02.2.01.0023	Pengadaan Obat, Bahan Habis Pakai, Bahan Medis Habis Pakai,, Vaksin, Makanan dan Minuman di Fasilitas Kesehatan																		
	1.02.02.2.02	Penyediaan Layanan Kesehatan untuk UKM dan UKP Rujukan Tingkat Daerah Kabupaten/Kota	-				-	-	2.146.195.344,00	2.322.335.314,00	0,00	-2.146.195.344,00			-	- -	-		0,00	DINAS KESEHATAN
	1.02.02.2.02.0001	Pengelolaan Pelayanan Kesehatan Ibu Hamil																		
			Jumlah Ibu Hamil yang Mendapatkan Pelayanan Kesehatan Sesuai Standar				871 Orang	1920 Orang	53.000.000,00	33.600.000,00	0,00	-53.000.000,00	Kab. Asahan, Simpang Empat, Semua Kel/Desa	DAK NON FISIK-BOKKB-BOK	-	- -			0,00	DINAS KESEHATAN
	1.02.02.2.02.0001	Pengelolaan Pelayanan Kesehatan Ibu Hamil																		
	1.02.02.2.02.0002	Pengelolaan Pelayanan Kesehatan Ibu Bersalin																		
			Jumlah Ibu Bersalin yang Mendapatkan Pelayanan Kesehatan Sesuai Standar				150 Orang	150 Orang	7.550.000,00	0,00	0,00	-7.550.000,00	Kab. Asahan, Simpang Empat, Semua Kel/Desa	DAK NON FISIK-BOKKB-BOK	-	- -			0,00	DINAS KESEHATAN
	1.02.02.2.02.0005	Pengelolaan Pelayanan Kesehatan pada Usia Pendidikan Dasar																		
			Jumlah Anak Usia Pendidikan Dasar yang Mendapatkan Pelayanan Kesehatan Sesuai Standar				1115 Orang	198 Orang	28.000.000,00	9.900.000,00	0,00	-28.000.000,00	Kab. Asahan, Simpang Empat, Semua Kel/Desa	DAK NON FISIK-BOKKB-BOK	-	- -			0,00	DINAS KESEHATAN
	1.02.02.2.02.0005	Pengelolaan Pelayanan Kesehatan pada Usia Pendidikan Dasar																		

NO	KODE	URUSAN / BIDANG URUSAN / PROGRAM / KEGIATAN / SUB KEGIATAN	INDIKATOR PROGRAM / KEGIATAN / SUB KEGIATAN	TARGET AKHIR PERIODE RENSTRA OPD	REALISASI CAPAIAN RENJA OPD TAHUN 2023	PRAKIRAAN CAPAIAN TARGET RENJA OPD TAHUN 2024	CAPAIAN KINERJA DAN KERANGKA PENDANAAN										KELOMPOK SASARAN	PRAKIRAAN MAJU RENCANA TAHUN 2026		PERANGKAT DAERAH PENANGGUNG JAWAB
							TARGET 2025		PAGU INDIKATIF (Rp)			Bertambah/Berkurang (10-12)	LOKASI	SUMBER DANA	PRIORITAS			TARGET	PAGU INDIKATIF (Rp)	
							SEBELUM	SESUDAH	RKPD 2025	APBD 2025	RKPD PERUBAHAN 2025				NASIONAL	DAERAH				
1	2	3	4	5	6	7	8	9	10	11	12	13	14	15	16	17	18	19	20	21
	1.02.02.2.02.0010	Pengelolaan Pelayanan Kesehatan Orang dengan Gangguan Jiwa Berat																		
			Jumlah Orang yang Mendapatkan Pelayanan Kesehatan Orang dengan Gangguan Jiwa Berat Sesuai Standar				-	25 Orang	0,00	15.000.000,00	0,00	0,00	Kab. Asahan, Simpang Empat, Semua Kel/Desa	DAK NON FISIK-BOKKB-BOK	-	- -			0,00	DINAS KESEHATAN
	1.02.02.2.02.0010	Pengelolaan Pelayanan Kesehatan Orang dengan Gangguan Jiwa Berat																		
	1.02.02.2.02.0011	Pengelolaan Pelayanan Kesehatan Orang Terduga Tuberkulosis																		
			Jumlah Orang Terduga Menderita Tuberkulosis yang Mendapatkan Pelayanan Sesuai Standar				1022 Orang	384 Orang	9.600.000,00	19.200.000,00	0,00	-9.600.000,00	Kab. Asahan, Simpang Empat, Semua Kel/Desa	DAK NON FISIK-BOKKB-BOK	-	- -			0,00	DINAS KESEHATAN
	1.02.02.2.02.0011	Pengelolaan Pelayanan Kesehatan Orang Terduga Tuberkulosis																		
	1.02.02.2.02.0012	Pengelolaan Pelayanan Kesehatan Orang dengan Risiko Terinfeksi HIV																		
			Jumlah Orang Terduga Menderita HIV yang Mendapatkan Pelayanan Sesuai Standar				1500 Orang	1500 Orang	15.600.000,00	0,00	0,00	-15.600.000,00	Kab. Asahan, Simpang Empat, Semua Kel/Desa	DAK NON FISIK-BOKKB-BOK	-	- -			0,00	DINAS KESEHATAN
	1.02.02.2.02.0015	Pengelolaan Pelayanan Kesehatan Gizi Masyarakat																		
			Jumlah Dokumen Hasil Pengelolaan Pelayanan Kesehatan Gizi Masyarakat				1500 Dokumen	1500 Dokumen	250.102.000,00	351.120.000,00	0,00	-250.102.000,00	Kab. Asahan, Simpang Empat, Semua Kel/Desa	DAK NON FISIK-BOKKB-BOK	-	- -			0,00	DINAS KESEHATAN
	1.02.02.2.02.0015	Pengelolaan Pelayanan Kesehatan Gizi Masyarakat																		
	1.02.02.2.02.0016	Pengelolaan Pelayanan Kesehatan Kerja dan Olahraga																		
			Jumlah Dokumen Hasil Pengelolaan Pelayanan Kesehatan Kerja dan Olahraga				-	29 Dokumen	0,00	2.900.000,00	0,00	0,00	Kab. Asahan, Simpang Empat, Semua Kel/Desa	DAK NON FISIK-BOKKB-BOK	-	- -			0,00	DINAS KESEHATAN
	1.02.02.2.02.0016	Pengelolaan Pelayanan Kesehatan Kerja dan Olahraga																		
	1.02.02.2.02.0017	Pengelolaan Pelayanan Kesehatan Lingkungan																		
			Jumlah Dokumen Hasil Pengelolaan Pelayanan Kesehatan Lingkungan				100 Dokumen	100 Dokumen	12.800.000,00	7.300.000,00	0,00	-12.800.000,00	Kab. Asahan, Simpang Empat, Semua Kel/Desa	DAK NON FISIK-BOKKB-BOK	-	- -			0,00	DINAS KESEHATAN
	1.02.02.2.02.0017	Pengelolaan Pelayanan Kesehatan Lingkungan																		
	1.02.02.2.02.0020	Pengelolaan Surveilans Kesehatan																		
			Jumlah Dokumen Hasil Pengelolaan Surveilans Kesehatan				100 Dokumen	100 Dokumen	27.710.000,00	14.400.000,00	0,00	-27.710.000,00	Kab. Asahan, Simpang Empat, Semua Kel/Desa	DAK NON FISIK-BOKKB-BOK	-	- -			0,00	DINAS KESEHATAN
	1.02.02.2.02.0020	Pengelolaan Surveilans Kesehatan																		
	1.02.02.2.02.0021	Pengelolaan Pelayanan Kesehatan Orang dengan Masalah Kesehatan Jiwa (ODMK)																		
			Jumlah Orang dengan Masalah Kejiwaan (ODMK) yang Mendapatkan Pelayanan Kesehatan				-	20 Orang	0,00	4.000.000,00	0,00	0,00	Kab. Asahan, Simpang Empat, Semua Kel/Desa	DAK NON FISIK-BOKKB-BOK	-	- -			0,00	DINAS KESEHATAN
	1.02.02.2.02.0021	Pengelolaan Pelayanan Kesehatan Orang dengan Masalah Kesehatan Jiwa (ODMK)																		
	1.02.02.2.02.0025	Pelayanan Kesehatan Penyakit Menular dan Tidak Menular																		
			Jumlah Dokumen Hasil Pelayanan Kesehatan Penyakit Menular dan Tidak Menular				400 Dokumen	400 Dokumen	106.800.000,00	33.960.000,00	0,00	-106.800.000,00	Kab. Asahan, Simpang Empat, Semua Kel/Desa	DAK NON FISIK-BOKKB-BOK	-	- -			0,00	DINAS KESEHATAN
	1.02.02.2.02.0025	Pelayanan Kesehatan Penyakit Menular dan Tidak Menular																		
	1.02.02.2.02.0033	Operasional Pelayanan Puskesmas																		
			Jumlah Dokumen Operasional Pelayanan Puskesmas				1500 Dokumen	1500 Dokumen	1.513.463.344,00	1.723.035.314,00	0,00	-1.513.463.344,00	Kab. Asahan, Simpang Empat, Semua Kel/Desa	PENDAPATAN DANA KAPITASI JKN PADA FKTP DAK NON FISIK-BOKKB-BOK	-	- -			0,00	DINAS KESEHATAN
	1.02.02.2.02.0033	Operasional Pelayanan Puskesmas																		
	1.02.02.2.02.0034	Operasional Pelayanan Fasilitas Kesehatan Lainnya																		
			Jumlah Dokumen Operasional Pelayanan Fasilitas Kesehatan Lainnya				10 Dokumen	10 Dokumen	7.050.000,00	0,00	0,00	-7.050.000,00	Kab. Asahan, Simpang Empat, Semua Kel/Desa	DAK NON FISIK-BOKKB-BOK	-	- -			0,00	DINAS KESEHATAN
	1.02.02.2.02.0036	Investigasi Awal Kejadian Tidak Diharapkan (Kejadian Ikutan Pasca Imunisasi dan Pemberian Obat Massal)																		
			Jumlah Laporan Hasil Investigasi Awal Kejadian Tidak Diharapkan (Kejadian Ikutan Pasca Imunisasi dan Pemberian Obat Massal)				150 Laporan	150 Laporan	1.600.000,00	0,00	0,00	-1.600.000,00	Kab. Asahan, Simpang Empat, Semua Kel/Desa	DAK NON FISIK-BOKKB-BOK	-	- -			0,00	DINAS KESEHATAN
	1.02.02.2.02.0040	Pengelolaan pelayanan kesehatan orang dengan Tuberkulosis																		
			Jumlah orang dengan Tuberkulosis yang mendapatkan pelayanan kesehatan sesuai standar				89 Orang	89 Orang	9.600.000,00	0,00	0,00	-9.600.000,00	Kab. Asahan, Simpang Empat, Semua Kel/Desa	DAK NON FISIK-BOKKB-BOK	-	- -			0,00	DINAS KESEHATAN
	1.02.02.2.02.0041	Pengelolaan pelayanan kesehatan orang dengan HIV (ODHIV)																		
			Jumlah orang dengan HIV (ODHIV) yang mendapatkan pelayanan kesehatan sesuai standar				75 Orang	75 Orang	9.600.000,00	0,00	0,00	-9.600.000,00	Kab. Asahan, Simpang Empat, Semua Kel/Desa	DAK NON FISIK-BOKKB-BOK	-	- -			0,00	DINAS KESEHATAN
	1.02.02.2.02.0044	Pengelolaan Pelayanan Kesehatan Reproduksi																		
			Jumlah dokumen hasil pengelolaan pelayanan kesehatan reproduksi				40 Dokumen	40 Dokumen	23.120.000,00	19.520.000,00	0,00	-23.120.000,00	Kab. Asahan, Simpang Empat, Semua Kel/Desa	DAK NON FISIK-BOKKB-BOK	-	- -			0,00	DINAS KESEHATAN
	1.02.02.2.02.0044	Pengelolaan Pelayanan Kesehatan Reproduksi																		
	1.02.02.2.02.0046	Pengelolaan upaya kesehatan Ibu dan Anak																		
			Jumlah dokumen hasil pengelolaan upaya kesehatan ibu dan anak				100 Dokumen	100 Dokumen	70.600.000,00	500.000,00	0,00	-70.600.000,00	Kab. Asahan, Simpang Empat, Semua Kel/Desa	DAK NON FISIK-BOKKB-BOK	-	- -			0,00	DINAS KESEHATAN
	1.02.02.2.02.0046	Pengelolaan upaya kesehatan Ibu dan Anak																		
	1.02.02.2.02.0047	Pengelolaan Pelayanan Kelanjutusiaan																		
			Jumlah dokumen hasil pengelolaan pelayanan kelanjutusiaan				-	23 Dokumen	0,00	27.600.000,00	0,00	0,00	Kab. Asahan, Simpang Empat, Semua Kel/Desa	DAK NON FISIK-BOKKB-BOK	-	- -			0,00	DINAS KESEHATAN

NO	KODE	URUSAN / BIDANG URUSAN / PROGRAM / KEGIATAN / SUB KEGIATAN	INDIKATOR PROGRAM / KEGIATAN / SUB KEGIATAN	TARGET AKHIR PERIODE RENSTRA OPD	REALISASI CAPAIAN RENJA OPD TAHUN 2023	PRAKIRAAN CAPAIAN TARGET RENJA OPD TAHUN 2024	CAPAIAN KINERJA DAN KERANGKA PENDANAAN										KELOMPOK SASARAN	PRAKIRAAN MAJU RENCANA TAHUN 2026		PERANGKAT DAERAH PENANGGUNG JAWAB
							TARGET 2025		PAGU INDIKATIF (Rp)			Bertambah/Berkurang (10-12)	LOKASI	SUMBER DANA	PRIORITAS			TARGET	PAGU INDIKATIF (Rp)	
							SEBELUM	SESUDAH	RKPD 2025	APBD 2025	RKPD PERUBAHAN 2025				NASIONAL	DAERAH				
1	2	3	4	5	6	7	8	9	10	11	12	13	14	15	16	17	18	19	20	21
	1.02.02.2.02.0047	Pengelolaan Pelayanan Kelanjutusiaan																		
	1.02.02.2.02.0048	Pengelolaan Layanan Imunisasi																		
			Jumlah Dokumen Hasil Pengelolaan Layanan Imunisasi				-	78 Dokumen	0,00	60.300.000,00	0,00	0,00	Kab. Asahan, Simpang Empat, Semua Kel/Desa	DAK NON FISIK-BOKKB-BOK	-	- -			0,00	DINAS KESEHATAN
	1.02.02.2.02.0048	Pengelolaan Layanan Imunisasi																		
	1.02.02.2.03	Penyelenggaraan Sistem Informasi Kesehatan Secara Terintegrasi	-				-	-	10.048.000,00	0,00	0,00	-10.048.000,00			-	- -	-		0,00	DINAS KESEHATAN
	1.02.02.2.03.0002	Pengelolaan Sistem Informasi Kesehatan																		
			Jumlah Dokumen Hasil Pengelolaan Sistem Informasi Kesehatan				10 Dokumen	10 Dokumen	10.048.000,00	0,00	0,00	-10.048.000,00	Kab. Asahan, Simpang Empat, Semua Kel/Desa	DAK NON FISIK-BOKKB-BOK	-	- -			0,00	DINAS KESEHATAN
2.	**1.02.03**	**PROGRAM PENINGKATAN KAPASITAS SUMBER DAYA MANUSIA KESEHATAN**	**-**				**-**	**-**	**3.427.195.425,00**	**2.533.573.000,00**	**2.842.295.724,00**	**616.941.971,00**							**4.044.137.396,00**	
	1.02.03.2.03	Pengembangan Mutu dan Peningkatan Kompetensi Teknis Sumber Daya Manusia Kesehatan Tingkat Daerah Kabupaten/Kota	-				-	-	1.713.096.325,00	1.030.123.000,00	1.338.845.724,00	-374.250.601,00			-	- -	-		2.180.510.368,00	DINAS KESEHATAN
	1.02.03.2.03.0001	Pengembangan Mutu dan Peningkatan Kompetensi Teknis Sumber Daya Manusia Kesehatan Tingkat Daerah Kabupaten/Kota																		
			Jumlah Sumber Daya Manusia Kesehatan Tingkat Daerah Kabupaten/Kota yang Ditingkatkan Mutu dan Kompetensinya				-	0 Orang	0,00	0,00	104.323.627,00	104.323.627,00	Kab. Asahan, Simpang Empat, Semua Kel/Desa	PENDAPATAN DANA KAPITASI JKN PADA FKTP DAK NON FISIK-BOKKB-BOK	-	- -			111.626.280,00	DINAS KESEHATAN
3.	**1.02.05**	**PROGRAM PEMBERDAYAAN MASYARAKAT BIDANG KESEHATAN**	**-**				**-**	**-**	**10.000.000,00**	**5.474.000,00**	**0,00**	**-10.000.000,00**							**0,00**	
	1.02.05.2.03	Pengembangan dan Pelaksanaan Upaya Kesehatan Bersumber Daya Masyarakat (UKBM) Tingkat Daerah Kabupaten/Kota	-				-	-	10.000.000,00	5.474.000,00	0,00	-10.000.000,00			-	- -	-		0,00	DINAS KESEHATAN
	1.02.05.2.03.0001	Bimbingan Teknis dan Supervisi Pengembangan dan Pelaksanaan Upaya Kesehatan Bersumber Daya Masyarakat (UKBM)																		
			Jumlah Dokumen Hasil Bimbingan Teknis dan Supervisi Upaya Kesehatan Bersumber Daya Masyarakat (UKBM)				20 Dokumen	20 Dokumen	10.000.000,00	5.474.000,00	0,00	-10.000.000,00	Kab. Asahan, Simpang Empat, Semua Kel/Desa	DAK NON FISIK-BOKKB-BOK	-	- -			0,00	DINAS KESEHATAN
	1.02.05.2.03.0001	Bimbingan Teknis dan Supervisi Pengembangan dan Pelaksanaan Upaya Kesehatan Bersumber Daya Masyarakat (UKBM)																		
		UPTD PUSKESMAS AIR TELUK KIRI							**953.677.965,00**	**888.594.345,00**	**0,00**	**-953.677.965,00**							**0,00**	
	1	**URUSAN PEMERINTAHAN WAJIB YANG BERKAITAN DENGAN PELAYANAN DASAR**							**953.677.965,00**	**888.594.345,00**	**0,00**	**-953.677.965,00**							**0,00**	
	1.02	**URUSAN PEMERINTAHAN BIDANG KESEHATAN**							**953.677.965,00**	**888.594.345,00**	**0,00**	**-953.677.965,00**							**0,00**	
1.	**1.02.02**	**PROGRAM PEMENUHAN UPAYA KESEHATAN PERORANGAN DAN UPAYA KESEHATAN MASYARAKAT**	**-**				**-**	**-**	**943.677.965,00**	**884.654.345,00**	**0,00**	**-943.677.965,00**							**0,00**	
	1.02.02.2.01	Penyediaan Fasilitas Pelayanan Kesehatan untuk UKM dan UKP Kewenangan Daerah Kabupaten/Kota	-				-	-	61.019.151,00	45.253.213,00	0,00	-61.019.151,00			-	- -	-		0,00	DINAS KESEHATAN
	1.02.02.2.01.0014	Pengadaan Alat Kesehatan/Alat Penunjang Medik Fasilitas Pelayanan Kesehatan																		
			Jumlah Alat Kesehatan/Alat Penunjang Medik Fasilitas Pelayanan Kesehatan yang Disediakan				6 Unit	6 Unit	20.339.717,00	13.300.000,00	0,00	-20.339.717,00	Kab. Asahan, Teluk Dalam, Semua Kel/Desa	PENDAPATAN DANA KAPITASI JKN PADA FKTP	-	- -			0,00	DINAS KESEHATAN
	1.02.02.2.01.0014	Pengadaan Alat Kesehatan/Alat Penunjang Medik Fasilitas Pelayanan Kesehatan																		
	1.02.02.2.01.0023	Pengadaan Obat, Bahan Habis Pakai, Bahan Medis Habis Pakai,, Vaksin, Makanan dan Minuman di Fasilitas Kesehatan																		
			Jumlah Obat, Bahan Habis Pakai, Bahan Medis Habis Pakai, Vaksin, Makanan dan Minuman di Fasilitas Kesehatan yang disediakan				1 Paket	1 Paket	40.679.434,00	31.953.213,00	0,00	-40.679.434,00	Kab. Asahan, Teluk Dalam, Semua Kel/Desa	PENDAPATAN DANA KAPITASI JKN PADA FKTP	-	- -			0,00	DINAS KESEHATAN
	1.02.02.2.01.0023	Pengadaan Obat, Bahan Habis Pakai, Bahan Medis Habis Pakai,, Vaksin, Makanan dan Minuman di Fasilitas Kesehatan																		
	1.02.02.2.02	Penyediaan Layanan Kesehatan untuk UKM dan UKP Rujukan Tingkat Daerah Kabupaten/Kota	-				-	-	872.658.814,00	839.401.132,00	0,00	-872.658.814,00			-	- -	-		0,00	DINAS KESEHATAN
	1.02.02.2.02.0001	Pengelolaan Pelayanan Kesehatan Ibu Hamil																		
			Jumlah Ibu Hamil yang Mendapatkan Pelayanan Kesehatan Sesuai Standar				382 Orang	78 Orang	28.500.000,00	20.700.000,00	0,00	-28.500.000,00	Kab. Asahan, Teluk Dalam, Semua Kel/Desa	DAK NON FISIK-BOKKB-BOK	-	- -			0,00	DINAS KESEHATAN
	1.02.02.2.02.0001	Pengelolaan Pelayanan Kesehatan Ibu Hamil																		
	1.02.02.2.02.0002	Pengelolaan Pelayanan Kesehatan Ibu Bersalin																		
			Jumlah Ibu Bersalin yang Mendapatkan Pelayanan Kesehatan Sesuai Standar				365 Orang	365 Orang	6.280.000,00	0,00	0,00	-6.280.000,00	Kab. Asahan, Teluk Dalam, Semua Kel/Desa	DAK NON FISIK-BOKKB-BOK	-	- -			0,00	DINAS KESEHATAN
	1.02.02.2.02.0005	Pengelolaan Pelayanan Kesehatan pada Usia Pendidikan Dasar																		
			Jumlah Anak Usia Pendidikan Dasar yang Mendapatkan Pelayanan Kesehatan Sesuai Standar				800 Orang	800 Orang	6.600.000,00	10.400.000,00	0,00	-6.600.000,00	Kab. Asahan, Teluk Dalam, Semua Kel/Desa	DAK NON FISIK-BOKKB-BOK	-	- -			0,00	DINAS KESEHATAN
	1.02.02.2.02.0005	Pengelolaan Pelayanan Kesehatan pada Usia Pendidikan Dasar																		
	1.02.02.2.02.0010	Pengelolaan Pelayanan Kesehatan Orang dengan Gangguan Jiwa Berat																		
			Jumlah Orang yang Mendapatkan Pelayanan Kesehatan Orang dengan Gangguan Jiwa Berat Sesuai Standar				-	20 Orang	0,00	12.000.000,00	0,00	0,00	Kab. Asahan, Teluk Dalam, Semua Kel/Desa	DAK NON FISIK-BOKKB-BOK	-	- -			0,00	DINAS KESEHATAN
	1.02.02.2.02.0010	Pengelolaan Pelayanan Kesehatan Orang dengan Gangguan Jiwa Berat																		

NO	KODE	URUSAN / BIDANG URUSAN / PROGRAM / KEGIATAN / SUB KEGIATAN	INDIKATOR PROGRAM / KEGIATAN / SUB KEGIATAN	TARGET AKHIR PERIODE RENSTRA OPD	REALISASI CAPAIAN RENJA OPD TAHUN 2023	PRAKIRAAN CAPAIAN TARGET RENJA OPD TAHUN 2024	CAPAIAN KINERJA DAN KERANGKA PENDANAAN										KELOMPOK SASARAN	PRAKIRAAN MAJU RENCANA TAHUN 2026		PERANGKAT DAERAH PENANGGUNG JAWAB
							TARGET 2025		PAGU INDIKATIF (Rp)			Bertambah/Berkurang (10-12)	LOKASI	SUMBER DANA	PRIORITAS			TARGET	PAGU INDIKATIF (Rp)	
							SEBELUM	SESUDAH	RKPD 2025	APBD 2025	RKPD PERUBAHAN 2025				NASIONAL	DAERAH				
1	2	3	4	5	6	7	8	9	10	11	12	13	14	15	16	17	18	19	20	21
	1.02.02.2.02.0011	Pengelolaan Pelayanan Kesehatan Orang Terduga Tuberkulosis																		
			Jumlah Orang Terduga Menderita Tuberkulosis yang Mendapatkan Pelayanan Sesuai Standar				30 Orang	10 Orang	7.200.000,00	9.600.000,00	0,00	-7.200.000,00	Kab. Asahan, Teluk Dalam, Semua Kel/Desa	DAK NON FISIK-BOKKB-BOK	-	- -			0,00	DINAS KESEHATAN
	1.02.02.2.02.0011	Pengelolaan Pelayanan Kesehatan Orang Terduga Tuberkulosis																		
	1.02.02.2.02.0012	Pengelolaan Pelayanan Kesehatan Orang dengan Risiko Terinfeksi HIV																		
			Jumlah Orang Terduga Menderita HIV yang Mendapatkan Pelayanan Sesuai Standar				10 Orang	10 Orang	6.000.000,00	0,00	0,00	-6.000.000,00	Kab. Asahan, Teluk Dalam, Semua Kel/Desa	DAK NON FISIK-BOKKB-BOK	-	- -			0,00	DINAS KESEHATAN
	1.02.02.2.02.0015	Pengelolaan Pelayanan Kesehatan Gizi Masyarakat																		
			Jumlah Dokumen Hasil Pengelolaan Pelayanan Kesehatan Gizi Masyarakat				60 Dokumen	60 Dokumen	240.243.000,00	208.010.000,00	0,00	-240.243.000,00	Kab. Asahan, Teluk Dalam, Semua Kel/Desa	DAK NON FISIK-BOKKB-BOK	-	- -			0,00	DINAS KESEHATAN
	1.02.02.2.02.0015	Pengelolaan Pelayanan Kesehatan Gizi Masyarakat																		
	1.02.02.2.02.0016	Pengelolaan Pelayanan Kesehatan Kerja dan Olahraga																		
			Jumlah Dokumen Hasil Pengelolaan Pelayanan Kesehatan Kerja dan Olahraga				-	0 Dokumen	0,00	8.700.000,00	0,00	0,00	Kab. Asahan, Teluk Dalam, Semua Kel/Desa	DAK NON FISIK-BOKKB-BOK	-	- -			0,00	DINAS KESEHATAN
	1.02.02.2.02.0016	Pengelolaan Pelayanan Kesehatan Kerja dan Olahraga																		
	1.02.02.2.02.0017	Pengelolaan Pelayanan Kesehatan Lingkungan																		
			Jumlah Dokumen Hasil Pengelolaan Pelayanan Kesehatan Lingkungan				24 Dokumen	24 Dokumen	9.600.000,00	9.000.000,00	0,00	-9.600.000,00	Kab. Asahan, Teluk Dalam, Semua Kel/Desa	DAK NON FISIK-BOKKB-BOK	-	- -			0,00	DINAS KESEHATAN
	1.02.02.2.02.0017	Pengelolaan Pelayanan Kesehatan Lingkungan																		
	1.02.02.2.02.0020	Pengelolaan Surveilans Kesehatan																		
			Jumlah Dokumen Hasil Pengelolaan Surveilans Kesehatan				30 Dokumen	30 Dokumen	42.070.000,00	13.400.000,00	0,00	-42.070.000,00	Kab. Asahan, Teluk Dalam, Semua Kel/Desa	DAK NON FISIK-BOKKB-BOK	-	- -			0,00	DINAS KESEHATAN
	1.02.02.2.02.0020	Pengelolaan Surveilans Kesehatan																		
	1.02.02.2.02.0021	Pengelolaan Pelayanan Kesehatan Orang dengan Masalah Kesehatan Jiwa (ODMK)																		
			Jumlah Orang dengan Masalah Kejiwaan (ODMK) yang Mendapatkan Pelayanan Kesehatan				-	0 Orang	0,00	3.000.000,00	0,00	0,00	Kab. Asahan, Teluk Dalam, Semua Kel/Desa	DAK NON FISIK-BOKKB-BOK	-	- -			0,00	DINAS KESEHATAN
	1.02.02.2.02.0021	Pengelolaan Pelayanan Kesehatan Orang dengan Masalah Kesehatan Jiwa (ODMK)																		
	1.02.02.2.02.0025	Pelayanan Kesehatan Penyakit Menular dan Tidak Menular																		
			Jumlah Dokumen Hasil Pelayanan Kesehatan Penyakit Menular dan Tidak Menular				80 Dokumen	80 Dokumen	69.300.000,00	18.920.000,00	0,00	-69.300.000,00	Kab. Asahan, Teluk Dalam, Semua Kel/Desa	DAK NON FISIK-BOKKB-BOK	-	- -			0,00	DINAS KESEHATAN
	1.02.02.2.02.0025	Pelayanan Kesehatan Penyakit Menular dan Tidak Menular																		
	1.02.02.2.02.0033	Operasional Pelayanan Puskesmas																		
			Jumlah Dokumen Operasional Pelayanan Puskesmas				12 Dokumen	12 Dokumen	383.775.814,00	466.571.132,00	0,00	-383.775.814,00	Kab. Asahan, Semua Kecamatan, Semua Kel/Desa	PENDAPATAN DANA KAPITASI JKN PADA FKTP DAK NON FISIK-BOKKB-BOK	-	- -			0,00	DINAS KESEHATAN
	1.02.02.2.02.0033	Operasional Pelayanan Puskesmas																		
	1.02.02.2.02.0034	Operasional Pelayanan Fasilitas Kesehatan Lainnya																		
			Jumlah Dokumen Operasional Pelayanan Fasilitas Kesehatan Lainnya				5 Dokumen	5 Dokumen	5.890.000,00	0,00	0,00	-5.890.000,00	Kab. Asahan, Teluk Dalam, Semua Kel/Desa	DAK NON FISIK-BOKKB-BOK	-	- -			0,00	DINAS KESEHATAN
	1.02.02.2.02.0036	Investigasi Awal Kejadian Tidak Diharapkan (Kejadian Ikutan Pasca Imunisasi dan Pemberian Obat Massal)																		
			Jumlah Laporan Hasil Investigasi Awal Kejadian Tidak Diharapkan (Kejadian Ikutan Pasca Imunisasi dan Pemberian Obat Massal)				5 Laporan	5 Laporan	2.000.000,00	0,00	0,00	-2.000.000,00	Kab. Asahan, Teluk Dalam, Semua Kel/Desa	DAK NON FISIK-BOKKB-BOK	-	- -			0,00	DINAS KESEHATAN
	1.02.02.2.02.0040	Pengelolaan pelayanan kesehatan orang dengan Tuberkulosis																		
			Jumlah orang dengan Tuberkulosis yang mendapatkan pelayanan kesehatan sesuai standar				30 Orang	30 Orang	4.000.000,00	0,00	0,00	-4.000.000,00	Kab. Asahan, Teluk Dalam, Semua Kel/Desa	DAK NON FISIK-BOKKB-BOK	-	- -			0,00	DINAS KESEHATAN
	1.02.02.2.02.0041	Pengelolaan pelayanan kesehatan orang dengan HIV (ODHIV)																		
			Jumlah orang dengan HIV (ODHIV) yang mendapatkan pelayanan kesehatan sesuai standar				10 Orang	10 Orang	2.000.000,00	0,00	0,00	-2.000.000,00	Kab. Asahan, Teluk Dalam, Semua Kel/Desa	DAK NON FISIK-BOKKB-BOK	-	- -			0,00	DINAS KESEHATAN
	1.02.02.2.02.0044	Pengelolaan Pelayanan Kesehatan Reproduksi																		
			Jumlah dokumen hasil pengelolaan pelayanan kesehatan reproduksi				12 Dokumen	12 Dokumen	16.500.000,00	10.800.000,00	0,00	-16.500.000,00	Kab. Asahan, Teluk Dalam, Semua Kel/Desa	DAK NON FISIK-BOKKB-BOK	-	- -			0,00	DINAS KESEHATAN
	1.02.02.2.02.0044	Pengelolaan Pelayanan Kesehatan Reproduksi																		
	1.02.02.2.02.0046	Pengelolaan upaya kesehatan Ibu dan Anak																		
			Jumlah dokumen hasil pengelolaan upaya kesehatan ibu dan anak				60 Dokumen	3 Dokumen	42.700.000,00	300.000,00	0,00	-42.700.000,00	Kab. Asahan, Teluk Dalam, Semua Kel/Desa	DAK NON FISIK-BOKKB-BOK	-	- -			0,00	DINAS KESEHATAN
	1.02.02.2.02.0046	Pengelolaan upaya kesehatan Ibu dan Anak																		
	1.02.02.2.02.0047	Pengelolaan Pelayanan Kelanjutusiaan																		
			Jumlah dokumen hasil pengelolaan pelayanan kelanjutusiaan				-	0 Dokumen	0,00	7.200.000,00	0,00	0,00	Kab. Asahan, Teluk Dalam, Semua Kel/Desa	DAK NON FISIK-BOKKB-BOK	-	- -			0,00	DINAS KESEHATAN
	1.02.02.2.02.0047	Pengelolaan Pelayanan Kelanjutusiaan																		
	1.02.02.2.02.0048	Pengelolaan Layanan Imunisasi																		
			Jumlah Dokumen Hasil Pengelolaan Layanan Imunisasi				-	0 Dokumen	0,00	40.800.000,00	0,00	0,00	Kab. Asahan, Teluk Dalam, Semua Kel/Desa	DAK NON FISIK-BOKKB-BOK	-	- -			0,00	DINAS KESEHATAN
	1.02.02.2.02.0048	Pengelolaan Layanan Imunisasi																		

NO	KODE	URUSAN / BIDANG URUSAN / PROGRAM / KEGIATAN / SUB KEGIATAN	INDIKATOR PROGRAM / KEGIATAN / SUB KEGIATAN	TARGET AKHIR PERIODE RENSTRA OPD	REALISASI CAPAIAN RENJA OPD TAHUN 2023	PRAKIRAAN CAPAIAN TARGET RENJA OPD TAHUN 2024	CAPAIAN KINERJA DAN KERANGKA PENDANAAN										KELOMPOK SASARAN	PRAKIRAAN MAJU RENCANA TAHUN 2026		PERANGKAT DAERAH PENANGGUNG JAWAB
							TARGET 2025		PAGU INDIKATIF (Rp)			Bertambah/Berkurang (10-12)	LOKASI	SUMBER DANA	PRIORITAS			TARGET	PAGU INDIKATIF (Rp)	
							SEBELUM	SESUDAH	RKPD 2025	APBD 2025	RKPD PERUBAHAN 2025				NASIONAL	DAERAH				
1	2	3	4	5	6	7	8	9	10	11	12	13	14	15	16	17	18	19	20	21
	1.02.02.2.03	Penyelenggaraan Sistem Informasi Kesehatan Secara Terintegrasi	-				-	-	10.000.000,00	0,00	0,00	-10.000.000,00			-	- -	-		0,00	DINAS KESEHATAN
	1.02.02.2.03.0002	Pengelolaan Sistem Informasi Kesehatan																		
			Jumlah Dokumen Hasil Pengelolaan Sistem Informasi Kesehatan				12 Dokumen	12 Dokumen	10.000.000,00	0,00	0,00	-10.000.000,00	Kab. Asahan, Teluk Dalam, Semua Kel/Desa	DAK NON FISIK-BOKKB-BOK	-	- -			0,00	DINAS KESEHATAN
2.	**1.02.05**	**PROGRAM PEMBERDAYAAN MASYARAKAT BIDANG KESEHATAN**	**-**				**-**	**-**	**10.000.000,00**	**3.940.000,00**	**0,00**	**-10.000.000,00**							**0,00**	
	1.02.05.2.03	Pengembangan dan Pelaksanaan Upaya Kesehatan Bersumber Daya Masyarakat (UKBM) Tingkat Daerah Kabupaten/Kota	-				-	-	10.000.000,00	3.940.000,00	0,00	-10.000.000,00			-	- -	-		0,00	DINAS KESEHATAN
	1.02.05.2.03.0001	Bimbingan Teknis dan Supervisi Pengembangan dan Pelaksanaan Upaya Kesehatan Bersumber Daya Masyarakat (UKBM)																		
			Jumlah Dokumen Hasil Bimbingan Teknis dan Supervisi Upaya Kesehatan Bersumber Daya Masyarakat (UKBM)				5 Dokumen	12 Dokumen	10.000.000,00	3.940.000,00	0,00	-10.000.000,00	Kab. Asahan, Semua Kecamatan, Semua Kel/Desa	DAK NON FISIK-BOKKB-BOK	-	- -			0,00	DINAS KESEHATAN
	1.02.05.2.03.0001	Bimbingan Teknis dan Supervisi Pengembangan dan Pelaksanaan Upaya Kesehatan Bersumber Daya Masyarakat (UKBM)																		
		UPTD PUSKESMAS AIR BATU							**1.411.311.303,00**	**1.277.260.683,00**	**1.395.029.370,50**	**-16.281.932,50**							**1.121.162.342,67**	
	1	**URUSAN PEMERINTAHAN WAJIB YANG BERKAITAN DENGAN PELAYANAN DASAR**							**1.411.311.303,00**	**1.277.260.683,00**	**1.395.029.370,50**	**-16.281.932,50**							**1.121.162.342,67**	
	1.02	**URUSAN PEMERINTAHAN BIDANG KESEHATAN**							**1.411.311.303,00**	**1.277.260.683,00**	**1.395.029.370,50**	**-16.281.932,50**							**1.121.162.342,67**	
1.	**1.02.02**	**PROGRAM PEMENUHAN UPAYA KESEHATAN PERORANGAN DAN UPAYA KESEHATAN MASYARAKAT**	**-**				**-**	**-**	**1.393.441.303,00**	**1.273.475.683,00**	**1.273.475.683,00**	**-272.278.960,33**							**1.121.162.342,67**	
	1.02.02.2.01	Penyediaan Fasilitas Pelayanan Kesehatan untuk UKM dan UKP Kewenangan Daerah Kabupaten/Kota	-				-	-	135.181.245,45	118.271.593,00	118.336.598,00	-16.844.647,45			-	- -	-		126.550.604,00	DINAS KESEHATAN
	1.02.02.2.01.0014	Pengadaan Alat Kesehatan/Alat Penunjang Medik Fasilitas Pelayanan Kesehatan																		
			Jumlah Alat Kesehatan/Alat Penunjang Medik Fasilitas Pelayanan Kesehatan yang Disediakan				10 Unit	10 Unit	45.060.415,15	31.587.500,00	31.536.780,00	-13.523.635,15	Kab. Asahan, Air Batu, Semua Kel/Desa	PENDAPATAN DANA KAPITASI JKN PADA FKTP	-	- -			33.798.625,00	DINAS KESEHATAN
	1.02.02.2.01.0023	Pengadaan Obat, Bahan Habis Pakai, Bahan Medis Habis Pakai,, Vaksin, Makanan dan Minuman di Fasilitas Kesehatan																		
			Jumlah Obat, Bahan Habis Pakai, Bahan Medis Habis Pakai, Vaksin, Makanan dan Minuman di Fasilitas Kesehatan yang disediakan				1 Paket	1 Paket	90.120.830,30	0,00	0,00	-90.120.830,30	Kab. Asahan, Air Batu, Semua Kel/Desa	PENDAPATAN DANA KAPITASI JKN PADA FKTP PENDAPATAN DANA KAPITASI JKN PADA FKTP	-	- -			0,00	DINAS KESEHATAN
	1.02.02.2.01.0023	Pengadaan Obat, Bahan Habis Pakai, Bahan Medis Habis Pakai,, Vaksin, Makanan dan Minuman di Fasilitas Kesehatan																		
			Jumlah Obat, Bahan Habis Pakai, Bahan Medis Habis Pakai, Vaksin, Makanan dan Minuman di Fasilitas Kesehatan yang disediakan				-	1 Paket	0,00	86.684.093,00	86.799.818,00	86.799.818,00	Kab. Asahan, Semua Kecamatan, Semua Kel/Desa Kab. Asahan, Air Batu, Semua Kel/Desa	PENDAPATAN DANA KAPITASI JKN PADA FKTP	-	- -			92.751.979,00	DINAS KESEHATAN
	1.02.02.2.02	Penyediaan Layanan Kesehatan untuk UKM dan UKP Rujukan Tingkat Daerah Kabupaten/Kota	-				-	-	1.248.260.057,55	1.155.204.090,00	1.155.139.085,00	-93.120.972,55			-	- -	-		994.611.738,67	DINAS KESEHATAN
	1.02.02.2.02.0001	Pengelolaan Pelayanan Kesehatan Ibu Hamil																		
			Jumlah Ibu Hamil yang Mendapatkan Pelayanan Kesehatan Sesuai Standar				298 Orang	298 Orang	27.900.000,00	0,00	0,00	-27.900.000,00	Kab. Asahan, Semua Kecamatan, Semua Kel/Desa Kab. Asahan, Air Batu, Semua Kel/Desa	DAK NON FISIK-BOKKB-BOK	-	- -			0,00	DINAS KESEHATAN
	1.02.02.2.02.0001	Pengelolaan Pelayanan Kesehatan Ibu Hamil																		
			Jumlah Ibu Hamil yang Mendapatkan Pelayanan Kesehatan Sesuai Standar				-	1 Orang	0,00	26.100.000,00	26.100.000,00	26.100.000,00	Kab. Asahan, Air Batu, Semua Kel/Desa	DAK NON FISIK-BOKKB-BOK	-	- -			0,00	DINAS KESEHATAN
	1.02.02.2.02.0002	Pengelolaan Pelayanan Kesehatan Ibu Bersalin																		
			Jumlah Ibu Bersalin yang Mendapatkan Pelayanan Kesehatan Sesuai Standar				15 Orang	15 Orang	6.110.000,00	0,00	0,00	-6.110.000,00	Kab. Asahan, Air Batu, Semua Kel/Desa	DAK NON FISIK-BOKKB-BOK	-	- -			0,00	DINAS KESEHATAN
	1.02.02.2.02.0005	Pengelolaan Pelayanan Kesehatan pada Usia Pendidikan Dasar																		
			Jumlah Anak Usia Pendidikan Dasar yang Mendapatkan Pelayanan Kesehatan Sesuai Standar				-	0 0	12.200.000,00	6.600.000,00	6.600.000,00	-5.600.000,00	Kab. Asahan, Air Batu, Semua Kel/Desa	DAK NON FISIK-BOKKB-BOK	-	- -			0,00	DINAS KESEHATAN
	1.02.02.2.02.0007	Pengelolaan Pelayanan Kesehatan pada Usia Lanjut																		
			Jumlah Penduduk Usia Lanjut yang Mendapatkan Pelayanan Kesehatan Sesuai Standar				300 Orang	300 Orang	7.200.000,00	0,00	0,00	-7.200.000,00	Kab. Asahan, Air Batu, Semua Kel/Desa	DAK NON FISIK-BOKKB-BOK	-	- -			0,00	DINAS KESEHATAN
	1.02.02.2.02.0010	Pengelolaan Pelayanan Kesehatan Orang dengan Gangguan Jiwa Berat																		
			Jumlah Orang yang Mendapatkan Pelayanan Kesehatan Orang dengan Gangguan Jiwa Berat Sesuai Standar				-	1 Orang	0,00	8.000.000,00	8.000.000,00	8.000.000,00	Kab. Asahan, Semua Kecamatan, Semua Kel/Desa	DAK NON FISIK-BOKKB-BOK	-	- -			0,00	DINAS KESEHATAN
	1.02.02.2.02.0011	Pengelolaan Pelayanan Kesehatan Orang Terduga Tuberkulosis																		
			Jumlah Orang Terduga Menderita Tuberkulosis yang Mendapatkan Pelayanan Sesuai Standar				20 Orang	20 Orang	7.200.000,00	6.800.000,00	6.800.000,00	-400.000,00	Kab. Asahan, Air Batu, Semua Kel/Desa	DAK NON FISIK-BOKKB-BOK	-	- -			0,00	DINAS KESEHATAN
	1.02.02.2.02.0012	Pengelolaan Pelayanan Kesehatan Orang dengan Risiko Terinfeksi HIV																		

NO	KODE	URUSAN / BIDANG URUSAN / PROGRAM / KEGIATAN / SUB KEGIATAN	INDIKATOR PROGRAM / KEGIATAN / SUB KEGIATAN	TARGET AKHIR PERIODE RENSTRA OPD	REALISASI CAPAIAN RENJA OPD TAHUN 2023	PRAKIRAAN CAPAIAN TARGET RENJA OPD TAHUN 2024	CAPAIAN KINERJA DAN KERANGKA PENDANAAN										KELOMPOK SASARAN	PRAKIRAAN MAJU RENCANA TAHUN 2026		PERANGKAT DAERAH PENANGGUNG JAWAB
							TARGET 2025		PAGU INDIKATIF (Rp)			Bertambah/Berkurang (10-12)	LOKASI	SUMBER DANA	PRIORITAS			TARGET	PAGU INDIKATIF (Rp)	
							SEBELUM	SESUDAH	RKPD 2025	APBD 2025	RKPD PERUBAHAN 2025				NASIONAL	DAERAH				
1	2	3	4	5	6	7	8	9	10	11	12	13	14	15	16	17	18	19	20	21
			Jumlah Orang Terduga Menderita HIV yang Mendapatkan Pelayanan Sesuai Standar				10 Orang	10 Orang	10.800.000,00	0,00	0,00	-10.800.000,00	Kab. Asahan, Air Batu, Semua Kel/Desa	DAK NON FISIK-BOKKB-BOK	-	- -			0,00	DINAS KESEHATAN
	1.02.02.2.02.0015	Pengelolaan Pelayanan Kesehatan Gizi Masyarakat																		
			Jumlah Dokumen Hasil Pengelolaan Pelayanan Kesehatan Gizi Masyarakat				1 Dokumen	1 Dokumen	171.135.000,00	0,00	0,00	-171.135.000,00	Kab. Asahan, Air Batu, Semua Kel/Desa	DAK NON FISIK-BOKKB-BOK	-	- -			0,00	DINAS KESEHATAN
	1.02.02.2.02.0015	Pengelolaan Pelayanan Kesehatan Gizi Masyarakat																		
			Jumlah Dokumen Hasil Pengelolaan Pelayanan Kesehatan Gizi Masyarakat				-	1 Dokumen	0,00	163.170.000,00	163.170.000,00	163.170.000,00	Kab. Asahan, Air Batu, Semua Kel/Desa	DAK NON FISIK-BOKKB-BOK	-	- -			0,00	DINAS KESEHATAN
	1.02.02.2.02.0016	Pengelolaan Pelayanan Kesehatan Kerja dan Olahraga																		
			Jumlah Dokumen Hasil Pengelolaan Pelayanan Kesehatan Kerja dan Olahraga				-	1 Dokumen	0,00	1.500.000,00	1.500.000,00	1.500.000,00	Kab. Asahan, Air Batu, Semua Kel/Desa	DAK NON FISIK-BOKKB-BOK	-	- -			0,00	DINAS KESEHATAN
	1.02.02.2.02.0017	Pengelolaan Pelayanan Kesehatan Lingkungan																		
			Jumlah Dokumen Hasil Pengelolaan Pelayanan Kesehatan Lingkungan				1 Dokumen	1 Dokumen	9.600.000,00	9.200.000,00	9.200.000,00	-400.000,00	Kab. Asahan, Air Batu, Semua Kel/Desa	DAK NON FISIK-BOKKB-BOK	-	- -			0,00	DINAS KESEHATAN
	1.02.02.2.02.0020	Pengelolaan Surveilans Kesehatan																		
			Jumlah Dokumen Hasil Pengelolaan Surveilans Kesehatan				1 Dokumen	1 Dokumen	21.260.000,00	11.300.000,00	11.300.000,00	-9.960.000,00	Kab. Asahan, Air Batu, Semua Kel/Desa	DAK NON FISIK-BOKKB-BOK	-	- -			22.748.200,00	DINAS KESEHATAN
	1.02.02.2.02.0021	Pengelolaan Pelayanan Kesehatan Orang dengan Masalah Kesehatan Jiwa (ODMK)																		
			Jumlah Orang dengan Masalah Kejiwaan (ODMK) yang Mendapatkan Pelayanan Kesehatan				20 Orang	20 Orang	7.200.000,00	1.500.000,00	1.500.000,00	-5.700.000,00	Kab. Asahan, Air Batu, Semua Kel/Desa	DAK NON FISIK-BOKKB-BOK	-	- -			7.704.000,00	DINAS KESEHATAN
	1.02.02.2.02.0022	Pengelolaan Pelayanan Kesehatan Jiwa dan NAPZA																		
			Jumlah Penyalahguna NAPZA yang Mendapatkan Pelayanan Kesehatan				2000 Orang	2000 Orang	7.200.000,00	0,00	0,00	-7.200.000,00	Kab. Asahan, Air Batu, Semua Kel/Desa	DAK NON FISIK-BOKKB-BOK	-	- -			0,00	DINAS KESEHATAN
	1.02.02.2.02.0025	Pelayanan Kesehatan Penyakit Menular dan Tidak Menular																		
			Jumlah Dokumen Hasil Pelayanan Kesehatan Penyakit Menular dan Tidak Menular				1 Dokumen	1 Dokumen	56.600.000,00	16.225.000,00	16.225.000,00	-40.375.000,00	Kab. Asahan, Air Batu, Semua Kel/Desa	DAK NON FISIK-BOKKB-BOK	-	- -			60.562.000,00	DINAS KESEHATAN
	1.02.02.2.02.0033	Operasional Pelayanan Puskesmas																		
			Jumlah Dokumen Operasional Pelayanan Puskesmas				1 Dokumen	1 Dokumen	766.027.057,55	0,00	0,00	-766.027.057,55	Kab. Asahan, Air Batu, Semua Kel/Desa	PENDAPATAN DANA KAPITASI JKN PADA FKTP	-	- -			0,00	DINAS KESEHATAN
	1.02.02.2.02.0033	Operasional Pelayanan Puskesmas																		
			Jumlah Dokumen Operasional Pelayanan Puskesmas				1 Dokumen	1 Dokumen	73.268.000,00	106.474.000,00	106.474.000,00	33.206.000,00	Kab. Asahan, Air Batu, Semua Kel/Desa	DAK NON FISIK-BOKKB-BOK	-	- -			78.396.760,00	DINAS KESEHATAN
	1.02.02.2.02.0033	Operasional Pelayanan Puskesmas																		
			Jumlah Dokumen Operasional Pelayanan Puskesmas				-	1 Dokumen	0,00	746.335.090,00	746.270.085,00	746.270.085,00	Kab. Asahan, Air Batu, Semua Kel/Desa	PENDAPATAN DANA KAPITASI JKN PADA FKTP	-	- -			786.359.778,67	DINAS KESEHATAN
	1.02.02.2.02.0036	Investigasi Awal Kejadian Tidak Diharapkan (Kejadian Ikutan Pasca Imunisasi dan Pemberian Obat Massal)																		
			Jumlah Laporan Hasil Investigasi Awal Kejadian Tidak Diharapkan (Kejadian Ikutan Pasca Imunisasi dan Pemberian Obat Massal)				6 Laporan	6 Laporan	600.000,00	0,00	0,00	-600.000,00	Kab. Asahan, Air Batu, Semua Kel/Desa	DAK NON FISIK-BOKKB-BOK	-	- -			0,00	DINAS KESEHATAN
	1.02.02.2.02.0040	Pengelolaan pelayanan kesehatan orang dengan Tuberkulosis																		
			Jumlah orang dengan Tuberkulosis yang mendapatkan pelayanan kesehatan sesuai standar				10 Orang	10 Orang	6.000.000,00	0,00	0,00	-6.000.000,00	Kab. Asahan, Air Batu, Semua Kel/Desa	DAK NON FISIK-BOKKB-BOK	-	- -			0,00	DINAS KESEHATAN
	1.02.02.2.02.0041	Pengelolaan pelayanan kesehatan orang dengan HIV (ODHIV)																		
			Jumlah orang dengan HIV (ODHIV) yang mendapatkan pelayanan kesehatan sesuai standar				10 Orang	10 Orang	6.000.000,00	0,00	0,00	-6.000.000,00	Kab. Asahan, Air Batu, Semua Kel/Desa	DAK NON FISIK-BOKKB-BOK	-	- -			0,00	DINAS KESEHATAN
	1.02.02.2.02.0044	Pengelolaan Pelayanan Kesehatan Reproduksi																		
			Jumlah dokumen hasil pengelolaan pelayanan kesehatan reproduksi				1 Dokumen	1 Dokumen	15.660.000,00	0,00	0,00	-15.660.000,00	Kab. Asahan, Air Batu, Semua Kel/Desa	DAK NON FISIK-BOKKB-BOK	-	- -			0,00	DINAS KESEHATAN
	1.02.02.2.02.0044	Pengelolaan Pelayanan Kesehatan Reproduksi																		
			Jumlah dokumen hasil pengelolaan pelayanan kesehatan reproduksi				-	1 Dokumen	0,00	7.500.000,00	7.500.000,00	7.500.000,00	Kab. Asahan, Air Batu, Semua Kel/Desa	DAK NON FISIK-BOKKB-BOK	-	- -			0,00	DINAS KESEHATAN
	1.02.02.2.02.0046	Pengelolaan upaya kesehatan Ibu dan Anak																		
			Jumlah dokumen hasil pengelolaan upaya kesehatan ibu dan anak				1 Dokumen	1 Dokumen	36.300.000,00	300.000,00	300.000,00	-36.000.000,00	Kab. Asahan, Air Batu, Semua Kel/Desa	DAK NON FISIK-BOKKB-BOK	-	- -			38.841.000,00	DINAS KESEHATAN
	1.02.02.2.02.0047	Pengelolaan Pelayanan Kelanjutusiaan																		
			Jumlah dokumen hasil pengelolaan pelayanan kelanjutusiaan				-	1 Dokumen	0,00	9.600.000,00	9.600.000,00	9.600.000,00	Kab. Asahan, Air Batu, Semua Kel/Desa	DAK NON FISIK-BOKKB-BOK	-	- -			0,00	DINAS KESEHATAN
	1.02.02.2.02.0048	Pengelolaan Layanan Imunisasi																		
			Jumlah Dokumen Hasil Pengelolaan Layanan Imunisasi				-	1 Dokumen	0,00	34.600.000,00	34.600.000,00	34.600.000,00	Kab. Asahan, Air Batu, Semua Kel/Desa	DAK NON FISIK-BOKKB-BOK	-	- -			0,00	DINAS KESEHATAN
	1.02.02.2.03	Penyelenggaraan Sistem Informasi Kesehatan Secara Terintegrasi	-				-	-	10.000.000,00	0,00	0,00	-10.000.000,00			-	- -	-		0,00	DINAS KESEHATAN
	1.02.02.2.03.0002	Pengelolaan Sistem Informasi Kesehatan																		
			Jumlah Dokumen Hasil Pengelolaan Sistem Informasi Kesehatan				1 Dokumen	1 Dokumen	10.000.000,00	0,00	0,00	-10.000.000,00	Kab. Asahan, Air Batu, Semua Kel/Desa	DAK NON FISIK-BOKKB-BOK	-	- -			0,00	DINAS KESEHATAN

NO	KODE	URUSAN / BIDANG URUSAN / PROGRAM / KEGIATAN / SUB KEGIATAN	INDIKATOR PROGRAM / KEGIATAN / SUB KEGIATAN	TARGET AKHIR PERIODE RENSTRA OPD	REALISASI CAPAIAN RENJA OPD TAHUN 2023	PRAKIRAAN CAPAIAN TARGET RENJA OPD TAHUN 2024	CAPAIAN KINERJA DAN KERANGKA PENDANAAN										KELOMPOK SASARAN	PRAKIRAAN MAJU RENCANA TAHUN 2026		PERANGKAT DAERAH PENANGGUNG JAWAB
							TARGET 2025		PAGU INDIKATIF (Rp)			Bertambah/Berkurang (10-12)	LOKASI	SUMBER DANA	PRIORITAS			TARGET	PAGU INDIKATIF (Rp)	
							SEBELUM	SESUDAH	RKPD 2025	APBD 2025	RKPD PERUBAHAN 2025				NASIONAL	DAERAH				
1	2	3	4	5	6	7	8	9	10	11	12	13	14	15	16	17	18	19	20	21
2.	**1.02.03**	**PROGRAM PENINGKATAN KAPASITAS SUMBER DAYA MANUSIA KESEHATAN**	**-**				**-**	**-**	**0,00**	**0,00**	**117.768.687,50**	**0,00**							**0,00**	
	1.02.03.2.03	Pengembangan Mutu dan Peningkatan Kompetensi Teknis Sumber Daya Manusia Kesehatan Tingkat Daerah Kabupaten/Kota	-				-	-	0,00	0,00	117.768.687,50	117.768.687,50			-	- -	-		0,00	DINAS KESEHATAN
	1.02.03.2.03.0001	Pengembangan Mutu dan Peningkatan Kompetensi Teknis Sumber Daya Manusia Kesehatan Tingkat Daerah Kabupaten/Kota																		
			Jumlah Sumber Daya Manusia Kesehatan Tingkat Daerah Kabupaten/Kota yang Ditingkatkan Mutu dan Kompetensinya				-	2 Orang	0,00	0,00	117.768.687,50	117.768.687,50	Kab. Asahan, Air Batu, Semua Kel/Desa	DAK NON FISIK-BOKKB-BOK PENDAPATAN DANA KAPITASI JKN PADA FKTP	-	- -			0,00	DINAS KESEHATAN
3.	**1.02.05**	**PROGRAM PEMBERDAYAAN MASYARAKAT BIDANG KESEHATAN**	**-**				**-**	**-**	**17.870.000,00**	**3.785.000,00**	**3.785.000,00**	**-17.870.000,00**							**0,00**	
	1.02.05.2.03	Pengembangan dan Pelaksanaan Upaya Kesehatan Bersumber Daya Masyarakat (UKBM) Tingkat Daerah Kabupaten/Kota	-				-	-	17.870.000,00	3.785.000,00	3.785.000,00	-14.085.000,00			-	- -	-		0,00	DINAS KESEHATAN
	1.02.05.2.03.0001	Bimbingan Teknis dan Supervisi Pengembangan dan Pelaksanaan Upaya Kesehatan Bersumber Daya Masyarakat (UKBM)																		
			Jumlah Dokumen Hasil Bimbingan Teknis dan Supervisi Upaya Kesehatan Bersumber Daya Masyarakat (UKBM)				1 Dokumen	1 Dokumen	17.870.000,00	0,00	0,00	-17.870.000,00	Kab. Asahan, Air Batu, Semua Kel/Desa	DAK NON FISIK-BOKKB-BOK	-	- -			0,00	DINAS KESEHATAN
	1.02.05.2.03.0001	Bimbingan Teknis dan Supervisi Pengembangan dan Pelaksanaan Upaya Kesehatan Bersumber Daya Masyarakat (UKBM)																		
			Jumlah Dokumen Hasil Bimbingan Teknis dan Supervisi Upaya Kesehatan Bersumber Daya Masyarakat (UKBM)				-	1 Dokumen	0,00	3.785.000,00	3.785.000,00	3.785.000,00	Kab. Asahan, Air Batu, Semua Kel/Desa	DAK NON FISIK-BOKKB-BOK	-	- -			0,00	DINAS KESEHATAN
		UPTD PUSKESMAS RAHUNING							**985.893.394,00**	**942.735.228,00**	**997.351.519,00**	**11.458.125,00**							**807.229.338,00**	
	1	**URUSAN PEMERINTAHAN WAJIB YANG BERKAITAN DENGAN PELAYANAN DASAR**							**985.893.394,00**	**942.735.228,00**	**997.351.519,00**	**11.458.125,00**							**807.229.338,00**	
	1.02	**URUSAN PEMERINTAHAN BIDANG KESEHATAN**							**985.893.394,00**	**942.735.228,00**	**997.351.519,00**	**11.458.125,00**							**807.229.338,00**	
1.	**1.02.02**	**PROGRAM PEMENUHAN UPAYA KESEHATAN PERORANGAN DAN UPAYA KESEHATAN MASYARAKAT**	**-**				**-**	**-**	**975.893.394,00**	**938.552.228,00**	**944.796.423,00**	**-232.905.475,00**							**742.987.919,00**	
	1.02.02.2.01	Penyediaan Fasilitas Pelayanan Kesehatan untuk UKM dan UKP Kewenangan Daerah Kabupaten/Kota	-				-	-	61.717.234,00	52.019.791,00	44.517.469,00	-17.199.765,00			-	- -	-		66.037.439,00	DINAS KESEHATAN
	1.02.02.2.01.0014	Pengadaan Alat Kesehatan/Alat Penunjang Medik Fasilitas Pelayanan Kesehatan																		
			Jumlah Alat Kesehatan/Alat Penunjang Medik Fasilitas Pelayanan Kesehatan yang Disediakan				1 Unit	1 Unit	20.572.411,00	10.648.900,00	10.648.900,00	-9.923.511,00	Kab. Asahan, Rahuning, Semua Kel/Desa	PENDAPATAN DANA KAPITASI JKN PADA FKTP	-	- -			22.012.479,00	DINAS KESEHATAN
	1.02.02.2.01.0023	Pengadaan Obat, Bahan Habis Pakai, Bahan Medis Habis Pakai,, Vaksin, Makanan dan Minuman di Fasilitas Kesehatan																		
			Jumlah Obat, Bahan Habis Pakai, Bahan Medis Habis Pakai, Vaksin, Makanan dan Minuman di Fasilitas Kesehatan yang disediakan				1 Paket	1 Paket	41.144.823,00	41.370.891,00	33.868.569,00	-7.276.254,00	Kab. Asahan, Semua Kecamatan, Semua Kel/Desa Kab. Asahan, Rahuning, Semua Kel/Desa	PENDAPATAN DANA KAPITASI JKN PADA FKTP	-	- -			44.024.960,00	DINAS KESEHATAN
	1.02.02.2.02	Penyediaan Layanan Kesehatan untuk UKM dan UKP Rujukan Tingkat Daerah Kabupaten/Kota	-				-	-	904.176.160,00	886.532.437,00	900.278.954,00	-3.897.206,00			-	- -	-		676.950.480,00	DINAS KESEHATAN
	1.02.02.2.02.0001	Pengelolaan Pelayanan Kesehatan Ibu Hamil																		
			Jumlah Ibu Hamil yang Mendapatkan Pelayanan Kesehatan Sesuai Standar				390 Orang	630 Orang	28.350.000,00	24.150.000,00	24.150.000,00	-4.200.000,00	Kab. Asahan, Rahuning, Semua Kel/Desa	DAK NON FISIK-BOKKB-BOK	-	- -			25.840.500,00	DINAS KESEHATAN
	1.02.02.2.02.0002	Pengelolaan Pelayanan Kesehatan Ibu Bersalin																		
			Jumlah Ibu Bersalin yang Mendapatkan Pelayanan Kesehatan Sesuai Standar				372 Orang	96 Orang	6.800.000,00	0,00	0,00	-6.800.000,00	Kab. Asahan, Rahuning, Semua Kel/Desa	DAK NON FISIK-BOKKB-BOK	-	- -			0,00	DINAS KESEHATAN
	1.02.02.2.02.0005	Pengelolaan Pelayanan Kesehatan pada Usia Pendidikan Dasar																		
			Jumlah Anak Usia Pendidikan Dasar yang Mendapatkan Pelayanan Kesehatan Sesuai Standar				18 Orang	18 Orang	9.000.000,00	4.800.000,00	4.800.000,00	-4.200.000,00	Kab. Asahan, Rahuning, Semua Kel/Desa	DAK NON FISIK-BOKKB-BOK	-	- -			5.136.000,00	DINAS KESEHATAN
	1.02.02.2.02.0010	Pengelolaan Pelayanan Kesehatan Orang dengan Gangguan Jiwa Berat																		
			Jumlah Orang yang Mendapatkan Pelayanan Kesehatan Orang dengan Gangguan Jiwa Berat Sesuai Standar				-	13 Orang	0,00	7.800.000,00	7.800.000,00	7.800.000,00	Kab. Asahan, Rahuning, Semua Kel/Desa	DAK NON FISIK-BOKKB-BOK	-	- -			8.346.000,00	DINAS KESEHATAN
	1.02.02.2.02.0011	Pengelolaan Pelayanan Kesehatan Orang Terduga Tuberkulosis																		
			Jumlah Orang Terduga Menderita Tuberkulosis yang Mendapatkan Pelayanan Sesuai Standar				15 Orang	15 Orang	4.200.000,00	4.800.000,00	4.800.000,00	600.000,00	Kab. Asahan, Rahuning, Semua Kel/Desa	DAK NON FISIK-BOKKB-BOK	-	- -			4.494.000,00	DINAS KESEHATAN
	1.02.02.2.02.0012	Pengelolaan Pelayanan Kesehatan Orang dengan Risiko Terinfeksi HIV																		
			Jumlah Orang Terduga Menderita HIV yang Mendapatkan Pelayanan Sesuai Standar				7 Orang	7 Orang	8.400.000,00	0,00	0,00	-8.400.000,00	Kab. Asahan, Rahuning, Semua Kel/Desa	DAK NON FISIK-BOKKB-BOK	-	- -			0,00	DINAS KESEHATAN
	1.02.02.2.02.0015	Pengelolaan Pelayanan Kesehatan Gizi Masyarakat																		
			Jumlah Dokumen Hasil Pengelolaan Pelayanan Kesehatan Gizi Masyarakat				1 Dokumen	1 Dokumen	257.920.166,00	290.299.000,00	290.299.000,00	32.378.834,00	Kab. Asahan, Rahuning, Semua Kel/Desa	DAK NON FISIK-BOKKB-BOK	-	- -			310.619.930,00	DINAS KESEHATAN
	1.02.02.2.02.0016	Pengelolaan Pelayanan Kesehatan Kerja dan Olahraga																		

NO	KODE	URUSAN / BIDANG URUSAN / PROGRAM / KEGIATAN / SUB KEGIATAN	INDIKATOR PROGRAM / KEGIATAN / SUB KEGIATAN	TARGET AKHIR PERIODE RENSTRA OPD	REALISASI CAPAIAN RENJA OPD TAHUN 2023	PRAKIRAAN CAPAIAN TARGET RENJA OPD TAHUN 2024	CAPAIAN KINERJA DAN KERANGKA PENDANAAN										KELOMPOK SASARAN	PRAKIRAAN MAJU RENCANA TAHUN 2026		PERANGKAT DAERAH PENANGGUNG JAWAB
							TARGET 2025		PAGU INDIKATIF (Rp)			Bertambah/Berkurang (10-12)	LOKASI	SUMBER DANA	PRIORITAS			TARGET	PAGU INDIKATIF (Rp)	
							SEBELUM	SESUDAH	RKPD 2025	APBD 2025	RKPD PERUBAHAN 2025				NASIONAL	DAERAH				
1	2	3	4	5	6	7	8	9	10	11	12	13	14	15	16	17	18	19	20	21
			Jumlah Dokumen Hasil Pengelolaan Pelayanan Kesehatan Kerja dan Olahraga				-	18 Dokumen	0,00	3.600.000,00	3.600.000,00	3.600.000,00	Kab. Asahan, Rahuning, Semua Kel/Desa	DAK NON FISIK-BOKKB-BOK	-	- -			3.852.000,00	DINAS KESEHATAN
	1.02.02.2.02.0017	Pengelolaan Pelayanan Kesehatan Lingkungan																		
			Jumlah Dokumen Hasil Pengelolaan Pelayanan Kesehatan Lingkungan				1 Dokumen	1 Dokumen	9.800.000,00	5.800.000,00	5.800.000,00	-4.000.000,00	Kab. Asahan, Rahuning, Semua Kel/Desa	DAK NON FISIK-BOKKB-BOK	-	- -			6.206.000,00	DINAS KESEHATAN
	1.02.02.2.02.0020	Pengelolaan Surveilans Kesehatan																		
			Jumlah Dokumen Hasil Pengelolaan Surveilans Kesehatan				1 Dokumen	1 Dokumen	18.290.000,00	7.700.000,00	7.700.000,00	-10.590.000,00	Kab. Asahan, Rahuning, Semua Kel/Desa	DAK NON FISIK-BOKKB-BOK	-	- -			8.239.000,00	DINAS KESEHATAN
	1.02.02.2.02.0021	Pengelolaan Pelayanan Kesehatan Orang dengan Masalah Kesehatan Jiwa (ODMK)																		
			Jumlah Orang dengan Masalah Kejiwaan (ODMK) yang Mendapatkan Pelayanan Kesehatan				-	6 Orang	0,00	1.200.000,00	1.200.000,00	1.200.000,00	Kab. Asahan, Rahuning, Semua Kel/Desa	DAK NON FISIK-BOKKB-BOK	-	- -			1.284.000,00	DINAS KESEHATAN
	1.02.02.2.02.0025	Pelayanan Kesehatan Penyakit Menular dan Tidak Menular																		
			Jumlah Dokumen Hasil Pelayanan Kesehatan Penyakit Menular dan Tidak Menular				1 Dokumen	1 Dokumen	49.100.000,00	21.730.000,00	21.730.000,00	-27.370.000,00	Kab. Asahan, Rahuning, Semua Kel/Desa	DAK NON FISIK-BOKKB-BOK	-	- -			23.251.100,00	DINAS KESEHATAN
	1.02.02.2.02.0033	Operasional Pelayanan Puskesmas																		
			Jumlah Dokumen Operasional Pelayanan Puskesmas				1 Dokumen	1 Dokumen	431.670.994,00	471.228.437,00	484.974.954,00	53.303.960,00	Kab. Asahan, Rahuning, Semua Kel/Desa	PENDAPATAN DANA KAPITASI JKN PADA FKTP DAK NON FISIK-BOKKB-BOK	-	- -			233.217.200,00	DINAS KESEHATAN
	1.02.02.2.02.0034	Operasional Pelayanan Fasilitas Kesehatan Lainnya																		
			Jumlah Dokumen Operasional Pelayanan Fasilitas Kesehatan Lainnya				1 Dokumen	1 Dokumen	6.620.000,00	0,00	0,00	-6.620.000,00	Kab. Asahan, Rahuning, Semua Kel/Desa	DAK NON FISIK-BOKKB-BOK	-	- -			0,00	DINAS KESEHATAN
	1.02.02.2.02.0036	Investigasi Awal Kejadian Tidak Diharapkan (Kejadian Ikutan Pasca Imunisasi dan Pemberian Obat Massal)																		
			Jumlah Laporan Hasil Investigasi Awal Kejadian Tidak Diharapkan (Kejadian Ikutan Pasca Imunisasi dan Pemberian Obat Massal)				1 Laporan	1 Laporan	1.400.000,00	0,00	0,00	-1.400.000,00	Kab. Asahan, Rahuning, Semua Kel/Desa	DAK NON FISIK-BOKKB-BOK	-	- -			0,00	DINAS KESEHATAN
	1.02.02.2.02.0040	Pengelolaan pelayanan kesehatan orang dengan Tuberkulosis																		
			Jumlah orang dengan Tuberkulosis yang mendapatkan pelayanan kesehatan sesuai standar				1 Orang	1 Orang	8.400.000,00	0,00	0,00	-8.400.000,00	Kab. Asahan, Rahuning, Semua Kel/Desa	DAK NON FISIK-BOKKB-BOK	-	- -			0,00	DINAS KESEHATAN
	1.02.02.2.02.0041	Pengelolaan pelayanan kesehatan orang dengan HIV (ODHIV)																		
			Jumlah orang dengan HIV (ODHIV) yang mendapatkan pelayanan kesehatan sesuai standar				7 Orang	7 Orang	8.400.000,00	0,00	0,00	-8.400.000,00	Kab. Asahan, Rahuning, Semua Kel/Desa	DAK NON FISIK-BOKKB-BOK	-	- -			0,00	DINAS KESEHATAN
	1.02.02.2.02.0044	Pengelolaan Pelayanan Kesehatan Reproduksi																		
			Jumlah dokumen hasil pengelolaan pelayanan kesehatan reproduksi				1 Dokumen	1 Dokumen	7.525.000,00	6.825.000,00	6.825.000,00	-700.000,00	Kab. Asahan, Rahuning, Semua Kel/Desa	DAK NON FISIK-BOKKB-BOK	-	- -			7.302.750,00	DINAS KESEHATAN
	1.02.02.2.02.0046	Pengelolaan upaya kesehatan Ibu dan Anak																		
			Jumlah dokumen hasil pengelolaan upaya kesehatan ibu dan anak				1 Dokumen	1 Dokumen	48.300.000,00	600.000,00	600.000,00	-47.700.000,00	Kab. Asahan, Rahuning, Semua Kel/Desa	DAK NON FISIK-BOKKB-BOK	-	- -			642.000,00	DINAS KESEHATAN
	1.02.02.2.02.0047	Pengelolaan Pelayanan Kelanjutusiaan																		
			Jumlah dokumen hasil pengelolaan pelayanan kelanjutusiaan				-	0 Dokumen	0,00	8.400.000,00	8.400.000,00	8.400.000,00	Kab. Asahan, Rahuning, Semua Kel/Desa	DAK NON FISIK-BOKKB-BOK	-	- -			8.988.000,00	DINAS KESEHATAN
	1.02.02.2.02.0048	Pengelolaan Layanan Imunisasi																		
			Jumlah Dokumen Hasil Pengelolaan Layanan Imunisasi				-	32 Dokumen	0,00	27.600.000,00	27.600.000,00	27.600.000,00	Kab. Asahan, Rahuning, Semua Kel/Desa	DAK NON FISIK-BOKKB-BOK	-	- -			29.532.000,00	DINAS KESEHATAN
	1.02.02.2.03	Penyelenggaraan Sistem Informasi Kesehatan Secara Terintegrasi	-				-	-	10.000.000,00	0,00	0,00	-10.000.000,00			-	- -	-		0,00	DINAS KESEHATAN
	1.02.02.2.03.0002	Pengelolaan Sistem Informasi Kesehatan																		
			Jumlah Dokumen Hasil Pengelolaan Sistem Informasi Kesehatan				1 Dokumen	1 Dokumen	10.000.000,00	0,00	0,00	-10.000.000,00	Kab. Asahan, Rahuning, Semua Kel/Desa	DAK NON FISIK-BOKKB-BOK	-	- -			0,00	DINAS KESEHATAN
2.	**1.02.03**	**PROGRAM PENINGKATAN KAPASITAS SUMBER DAYA MANUSIA KESEHATAN**	**-**				**-**	**-**	**0,00**	**0,00**	**48.372.096,00**	**59.766.419,00**							**59.766.419,00**	
	1.02.03.2.03	Pengembangan Mutu dan Peningkatan Kompetensi Teknis Sumber Daya Manusia Kesehatan Tingkat Daerah Kabupaten/Kota	-				-	-	0,00	0,00	48.372.096,00	48.372.096,00			-	- -	-		59.766.419,00	DINAS KESEHATAN
	1.02.03.2.03.0001	Pengembangan Mutu dan Peningkatan Kompetensi Teknis Sumber Daya Manusia Kesehatan Tingkat Daerah Kabupaten/Kota																		
			Jumlah Sumber Daya Manusia Kesehatan Tingkat Daerah Kabupaten/Kota yang Ditingkatkan Mutu dan Kompetensinya				-	0 Orang	0,00	0,00	48.372.096,00	48.372.096,00	Kab. Asahan, Rahuning, Semua Kel/Desa	DAK NON FISIK-BOKKB-BOK PENDAPATAN DANA KAPITASI JKN PADA FKTP	-	- -			59.766.419,00	DINAS KESEHATAN
3.	**1.02.05**	**PROGRAM PEMBERDAYAAN MASYARAKAT BIDANG KESEHATAN**	**-**				**-**	**-**	**10.000.000,00**	**4.183.000,00**	**4.183.000,00**	**-5.525.000,00**							**4.475.000,00**	
	1.02.05.2.03	Pengembangan dan Pelaksanaan Upaya Kesehatan Bersumber Daya Masyarakat (UKBM) Tingkat Daerah Kabupaten/Kota	-				-	-	10.000.000,00	4.183.000,00	4.183.000,00	-5.817.000,00			-	- -	-		4.475.000,00	DINAS KESEHATAN
	1.02.05.2.03.0001	Bimbingan Teknis dan Supervisi Pengembangan dan Pelaksanaan Upaya Kesehatan Bersumber Daya Masyarakat (UKBM)																		
			Jumlah Dokumen Hasil Bimbingan Teknis dan Supervisi Upaya Kesehatan Bersumber Daya Masyarakat (UKBM)				1 Dokumen	1 Dokumen	10.000.000,00	4.183.000,00	4.183.000,00	-5.817.000,00	Kab. Asahan, Rahuning, Semua Kel/Desa	DAK NON FISIK-BOKKB-BOK	-	- -			4.475.000,00	DINAS KESEHATAN

NO	KODE	URUSAN / BIDANG URUSAN / PROGRAM / KEGIATAN / SUB KEGIATAN	INDIKATOR PROGRAM / KEGIATAN / SUB KEGIATAN	TARGET AKHIR PERIODE RENSTRA OPD	REALISASI CAPAIAN RENJA OPD TAHUN 2023	PRAKIRAAN CAPAIAN TARGET RENJA OPD TAHUN 2024	CAPAIAN KINERJA DAN KERANGKA PENDANAAN										KELOMPOK SASARAN	PRAKIRAAN MAJU RENCANA TAHUN 2026		PERANGKAT DAERAH PENANGGUNG JAWAB
							TARGET 2025		PAGU INDIKATIF (Rp)			Bertambah/Berkurang (10-12)	LOKASI	SUMBER DANA	PRIORITAS			TARGET	PAGU INDIKATIF (Rp)	
							SEBELUM	SESUDAH	RKPD 2025	APBD 2025	RKPD PERUBAHAN 2025				NASIONAL	DAERAH				
1	2	3	4	5	6	7	8	9	10	11	12	13	14	15	16	17	18	19	20	21
		UPTD PUSKESMAS PULAU RAKYAT							**2.171.677.918,00**	**2.134.507.752,00**	**0,00**	**-2.171.677.918,00**							**0,00**	
	1	**URUSAN PEMERINTAHAN WAJIB YANG BERKAITAN DENGAN PELAYANAN DASAR**							**2.171.677.918,00**	**2.134.507.752,00**	**0,00**	**-2.171.677.918,00**							**0,00**	
	1.02	**URUSAN PEMERINTAHAN BIDANG KESEHATAN**							**2.171.677.918,00**	**2.134.507.752,00**	**0,00**	**-2.171.677.918,00**							**0,00**	
1.	**1.02.02**	**PROGRAM PEMENUHAN UPAYA KESEHATAN PERORANGAN DAN UPAYA KESEHATAN MASYARAKAT**	**-**				**-**	**-**	**2.164.117.918,00**	**2.131.321.752,00**	**0,00**	**-2.164.117.918,00**							**0,00**	
	1.02.02.2.01	Penyediaan Fasilitas Pelayanan Kesehatan untuk UKM dan UKP Kewenangan Daerah Kabupaten/Kota	-				-	-	241.215.312,00	213.515.751,00	0,00	-241.215.312,00			-	- -	-		0,00	DINAS KESEHATAN
	1.02.02.2.01.0003	Pembangunan Fasilitas Kesehatan Lainnya																		
			Jumlah Fasilitas Kesehatan Lainnya yang Dibangun				0 Unit	0 Unit	8.000.000,00	0,00	0,00	-8.000.000,00	Kab. Asahan, Pulau Rakyat, Semua Kel/Desa	DAK NON FISIK-BOKKB-BOK	-	- -			0,00	DINAS KESEHATAN
	1.02.02.2.01.0014	Pengadaan Alat Kesehatan/Alat Penunjang Medik Fasilitas Pelayanan Kesehatan																		
			Jumlah Alat Kesehatan/Alat Penunjang Medik Fasilitas Pelayanan Kesehatan yang Disediakan				1 Unit	1 Unit	77.738.437,00	74.938.300,00	0,00	-77.738.437,00	Kab. Asahan, Pulau Rakyat, Semua Kel/Desa	PENDAPATAN DANA KAPITASI JKN PADA FKTP	-	- -			0,00	DINAS KESEHATAN
	1.02.02.2.01.0014	Pengadaan Alat Kesehatan/Alat Penunjang Medik Fasilitas Pelayanan Kesehatan																		
	1.02.02.2.01.0023	Pengadaan Obat, Bahan Habis Pakai, Bahan Medis Habis Pakai,, Vaksin, Makanan dan Minuman di Fasilitas Kesehatan																		
			Jumlah Obat, Bahan Habis Pakai, Bahan Medis Habis Pakai, Vaksin, Makanan dan Minuman di Fasilitas Kesehatan yang disediakan				1 Paket	1 Paket	155.476.875,00	138.577.451,00	0,00	-155.476.875,00	Kab. Asahan, Pulau Rakyat, Semua Kel/Desa	PENDAPATAN DANA KAPITASI JKN PADA FKTP	-	- -			0,00	DINAS KESEHATAN
	1.02.02.2.01.0023	Pengadaan Obat, Bahan Habis Pakai, Bahan Medis Habis Pakai,, Vaksin, Makanan dan Minuman di Fasilitas Kesehatan																		
	1.02.02.2.02	Penyediaan Layanan Kesehatan untuk UKM dan UKP Rujukan Tingkat Daerah Kabupaten/Kota	-				-	-	1.912.892.606,00	1.917.806.001,00	0,00	-1.912.892.606,00			-	- -	-		0,00	DINAS KESEHATAN
	1.02.02.2.02.0001	Pengelolaan Pelayanan Kesehatan Ibu Hamil																		
			Jumlah Ibu Hamil yang Mendapatkan Pelayanan Kesehatan Sesuai Standar				500 Orang	500 Orang	29.400.000,00	26.250.000,00	0,00	-29.400.000,00	Kab. Asahan, Pulau Rakyat, Semua Kel/Desa	DAK NON FISIK-BOKKB-BOK	-	- -			0,00	DINAS KESEHATAN
	1.02.02.2.02.0001	Pengelolaan Pelayanan Kesehatan Ibu Hamil																		
	1.02.02.2.02.0002	Pengelolaan Pelayanan Kesehatan Ibu Bersalin																		
			Jumlah Ibu Bersalin yang Mendapatkan Pelayanan Kesehatan Sesuai Standar				0 Orang	0 Orang	5.900.000,00	0,00	0,00	-5.900.000,00	Kab. Asahan, Pulau Rakyat, Semua Kel/Desa	DAK NON FISIK-BOKKB-BOK	-	- -			0,00	DINAS KESEHATAN
	1.02.02.2.02.0005	Pengelolaan Pelayanan Kesehatan pada Usia Pendidikan Dasar																		
			Jumlah Anak Usia Pendidikan Dasar yang Mendapatkan Pelayanan Kesehatan Sesuai Standar				6653 Orang	6653 Orang	12.500.000,00	5.900.000,00	0,00	-12.500.000,00	Kab. Asahan, Pulau Rakyat, Semua Kel/Desa	DAK NON FISIK-BOKKB-BOK	-	- -			0,00	DINAS KESEHATAN
	1.02.02.2.02.0005	Pengelolaan Pelayanan Kesehatan pada Usia Pendidikan Dasar																		
	1.02.02.2.02.0010	Pengelolaan Pelayanan Kesehatan Orang dengan Gangguan Jiwa Berat																		
			Jumlah Orang yang Mendapatkan Pelayanan Kesehatan Orang dengan Gangguan Jiwa Berat Sesuai Standar				-	30 Orang	0,00	8.000.000,00	0,00	0,00	Kab. Asahan, Pulau Rakyat, Semua Kel/Desa	DAK NON FISIK-BOKKB-BOK	-	- -			0,00	DINAS KESEHATAN
	1.02.02.2.02.0010	Pengelolaan Pelayanan Kesehatan Orang dengan Gangguan Jiwa Berat																		
	1.02.02.2.02.0011	Pengelolaan Pelayanan Kesehatan Orang Terduga Tuberkulosis																		
			Jumlah Orang Terduga Menderita Tuberkulosis yang Mendapatkan Pelayanan Sesuai Standar				150 Orang	150 Orang	4.200.000,00	8.800.000,00	0,00	-4.200.000,00	Kab. Asahan, Pulau Rakyat, Semua Kel/Desa	DAK NON FISIK-BOKKB-BOK	-	- -			0,00	DINAS KESEHATAN
	1.02.02.2.02.0011	Pengelolaan Pelayanan Kesehatan Orang Terduga Tuberkulosis																		
	1.02.02.2.02.0012	Pengelolaan Pelayanan Kesehatan Orang dengan Risiko Terinfeksi HIV																		
			Jumlah Orang Terduga Menderita HIV yang Mendapatkan Pelayanan Sesuai Standar				20 Orang	20 Orang	14.000.000,00	0,00	0,00	-14.000.000,00	Kab. Asahan, Pulau Rakyat, Semua Kel/Desa	DAK NON FISIK-BOKKB-BOK	-	- -			0,00	DINAS KESEHATAN
	1.02.02.2.02.0015	Pengelolaan Pelayanan Kesehatan Gizi Masyarakat																		
			Jumlah Dokumen Hasil Pengelolaan Pelayanan Kesehatan Gizi Masyarakat				1 Dokumen	1 Dokumen	274.800.000,00	274.190.000,00	0,00	-274.800.000,00	Kab. Asahan, Pulau Rakyat, Semua Kel/Desa	DAK NON FISIK-BOKKB-BOK	-	- -			0,00	DINAS KESEHATAN
	1.02.02.2.02.0015	Pengelolaan Pelayanan Kesehatan Gizi Masyarakat																		
	1.02.02.2.02.0016	Pengelolaan Pelayanan Kesehatan Kerja dan Olahraga																		
			Jumlah Dokumen Hasil Pengelolaan Pelayanan Kesehatan Kerja dan Olahraga				-	1 Dokumen	0,00	3.750.000,00	0,00	0,00	Kab. Asahan, Pulau Rakyat, Semua Kel/Desa	DAK NON FISIK-BOKKB-BOK	-	- -			0,00	DINAS KESEHATAN
	1.02.02.2.02.0016	Pengelolaan Pelayanan Kesehatan Kerja dan Olahraga																		
	1.02.02.2.02.0017	Pengelolaan Pelayanan Kesehatan Lingkungan																		
			Jumlah Dokumen Hasil Pengelolaan Pelayanan Kesehatan Lingkungan				-	0 0	9.800.000,00	7.200.000,00	0,00	-9.800.000,00	-	DAK NON FISIK-BOKKB-BOK	-	- -			0,00	DINAS KESEHATAN
	1.02.02.2.02.0017	Pengelolaan Pelayanan Kesehatan Lingkungan																		
	1.02.02.2.02.0020	Pengelolaan Surveilans Kesehatan																		
			Jumlah Dokumen Hasil Pengelolaan Surveilans Kesehatan				0 Dokumen	0 Dokumen	18.180.000,00	9.200.000,00	0,00	-18.180.000,00	Kab. Asahan, Pulau Rakyat, Semua Kel/Desa	DAK NON FISIK-BOKKB-BOK	-	- -			0,00	DINAS KESEHATAN
	1.02.02.2.02.0020	Pengelolaan Surveilans Kesehatan																		
	1.02.02.2.02.0021	Pengelolaan Pelayanan Kesehatan Orang dengan Masalah Kesehatan Jiwa (ODMK)																		

NO	KODE	URUSAN / BIDANG URUSAN / PROGRAM / KEGIATAN / SUB KEGIATAN	INDIKATOR PROGRAM / KEGIATAN / SUB KEGIATAN	TARGET AKHIR PERIODE RENSTRA OPD	REALISASI CAPAIAN RENJA OPD TAHUN 2023	PRAKIRAAN CAPAIAN TARGET RENJA OPD TAHUN 2024	CAPAIAN KINERJA DAN KERANGKA PENDANAAN										KELOMPOK SASARAN	PRAKIRAAN MAJU RENCANA TAHUN 2026		PERANGKAT DAERAH PENANGGUNG JAWAB
							TARGET 2025		PAGU INDIKATIF (Rp)			Bertambah/Berkurang (10-12)	LOKASI	SUMBER DANA	PRIORITAS			TARGET	PAGU INDIKATIF (Rp)	
							SEBELUM	SESUDAH	RKPD 2025	APBD 2025	RKPD PERUBAHAN 2025				NASIONAL	DAERAH				
1	2	3	4	5	6	7	8	9	10	11	12	13	14	15	16	17	18	19	20	21
			Jumlah Orang dengan Masalah Kejiwaan (ODMK) yang Mendapatkan Pelayanan Kesehatan				-	500 Orang	0,00	1.350.000,00	0,00	0,00	Kab. Asahan, Pulau Rakyat, Semua Kel/Desa	DAK NON FISIK-BOKKB-BOK	-	- -			0,00	DINAS KESEHATAN
	1.02.02.2.02.0021	Pengelolaan Pelayanan Kesehatan Orang dengan Masalah Kesehatan Jiwa (ODMK)																		
	1.02.02.2.02.0025	Pelayanan Kesehatan Penyakit Menular dan Tidak Menular																		
			Jumlah Dokumen Hasil Pelayanan Kesehatan Penyakit Menular dan Tidak Menular				1 Dokumen	1 Dokumen	56.600.000,00	31.955.000,00	0,00	-56.600.000,00	Kab. Asahan, Pulau Rakyat, Semua Kel/Desa	DAK NON FISIK-BOKKB-BOK	-	- -			0,00	DINAS KESEHATAN
	1.02.02.2.02.0025	Pelayanan Kesehatan Penyakit Menular dan Tidak Menular																		
	1.02.02.2.02.0033	Operasional Pelayanan Puskesmas																		
			Jumlah Dokumen Operasional Pelayanan Puskesmas				1 Dokumen	1 Dokumen	1.405.162.606,00	1.488.751.001,00	0,00	-1.405.162.606,00	Kab. Asahan, Semua Kecamatan, Semua Kel/Desa Kab. Asahan, Pulau Rakyat, Semua Kel/Desa	PENDAPATAN DANA KAPITASI JKN PADA FKTP DAK NON FISIK-BOKKB-BOK	-	- -			0,00	DINAS KESEHATAN
	1.02.02.2.02.0033	Operasional Pelayanan Puskesmas																		
	1.02.02.2.02.0036	Investigasi Awal Kejadian Tidak Diharapkan (Kejadian Ikutan Pasca Imunisasi dan Pemberian Obat Massal)																		
			Jumlah Laporan Hasil Investigasi Awal Kejadian Tidak Diharapkan (Kejadian Ikutan Pasca Imunisasi dan Pemberian Obat Massal)				1 Laporan	1 Laporan	800.000,00	0,00	0,00	-800.000,00	Kab. Asahan, Pulau Rakyat, Semua Kel/Desa	DAK NON FISIK-BOKKB-BOK	-	- -			0,00	DINAS KESEHATAN
	1.02.02.2.02.0040	Pengelolaan pelayanan kesehatan orang dengan Tuberkulosis																		
			Jumlah orang dengan Tuberkulosis yang mendapatkan pelayanan kesehatan sesuai standar				15 Orang	15 Orang	9.000.000,00	0,00	0,00	-9.000.000,00	Kab. Asahan, Pulau Rakyat, Semua Kel/Desa	DAK NON FISIK-BOKKB-BOK	-	- -			0,00	DINAS KESEHATAN
	1.02.02.2.02.0041	Pengelolaan pelayanan kesehatan orang dengan HIV (ODHIV)																		
			Jumlah orang dengan HIV (ODHIV) yang mendapatkan pelayanan kesehatan sesuai standar				12 Orang	12 Orang	14.400.000,00	0,00	0,00	-14.400.000,00	Kab. Asahan, Pulau Rakyat, Semua Kel/Desa	DAK NON FISIK-BOKKB-BOK	-	- -			0,00	DINAS KESEHATAN
	1.02.02.2.02.0044	Pengelolaan Pelayanan Kesehatan Reproduksi																		
			Jumlah dokumen hasil pengelolaan pelayanan kesehatan reproduksi				1 Dokumen	1 Dokumen	16.800.000,00	7.560.000,00	0,00	-16.800.000,00	Kab. Asahan, Pulau Rakyat, Semua Kel/Desa	DAK NON FISIK-BOKKB-BOK	-	- -			0,00	DINAS KESEHATAN
	1.02.02.2.02.0044	Pengelolaan Pelayanan Kesehatan Reproduksi																		
	1.02.02.2.02.0046	Pengelolaan upaya kesehatan Ibu dan Anak																		
			Jumlah dokumen hasil pengelolaan upaya kesehatan ibu dan anak				1 Dokumen	1 Dokumen	41.350.000,00	500.000,00	0,00	-41.350.000,00	Kab. Asahan, Pulau Rakyat, Semua Kel/Desa	DAK NON FISIK-BOKKB-BOK	-	- -			0,00	DINAS KESEHATAN
	1.02.02.2.02.0046	Pengelolaan upaya kesehatan Ibu dan Anak																		
	1.02.02.2.02.0047	Pengelolaan Pelayanan Kelanjutusiaan																		
			Jumlah dokumen hasil pengelolaan pelayanan kelanjutusiaan				-	1 Dokumen	0,00	10.000.000,00	0,00	0,00	Kab. Asahan, Pulau Rakyat, Semua Kel/Desa	DAK NON FISIK-BOKKB-BOK	-	- -			0,00	DINAS KESEHATAN
	1.02.02.2.02.0047	Pengelolaan Pelayanan Kelanjutusiaan																		
	1.02.02.2.02.0048	Pengelolaan Layanan Imunisasi																		
			Jumlah Dokumen Hasil Pengelolaan Layanan Imunisasi				-	0 Dokumen	0,00	34.400.000,00	0,00	0,00	Kab. Asahan, Pulau Rakyat, Semua Kel/Desa	DAK NON FISIK-BOKKB-BOK	-	- -			0,00	DINAS KESEHATAN
	1.02.02.2.02.0048	Pengelolaan Layanan Imunisasi																		
	1.02.02.2.03	Penyelenggaraan Sistem Informasi Kesehatan Secara Terintegrasi	-				-	-	10.010.000,00	0,00	0,00	-10.010.000,00			-	- -	-		0,00	DINAS KESEHATAN
	1.02.02.2.03.0002	Pengelolaan Sistem Informasi Kesehatan																		
			Jumlah Dokumen Hasil Pengelolaan Sistem Informasi Kesehatan				1 Dokumen	1 Dokumen	10.010.000,00	0,00	0,00	-10.010.000,00	Kab. Asahan, Pulau Rakyat, Semua Kel/Desa	DAK NON FISIK-BOKKB-BOK	-	- -			0,00	DINAS KESEHATAN
2.	**1.02.05**	**PROGRAM PEMBERDAYAAN MASYARAKAT BIDANG KESEHATAN**	**-**				**-**	**-**	**7.560.000,00**	**3.186.000,00**	**0,00**	**-7.560.000,00**							**0,00**	
	1.02.05.2.03	Pengembangan dan Pelaksanaan Upaya Kesehatan Bersumber Daya Masyarakat (UKBM) Tingkat Daerah Kabupaten/Kota	-				-	-	7.560.000,00	3.186.000,00	0,00	-7.560.000,00			-	- -	-		0,00	DINAS KESEHATAN
	1.02.05.2.03.0001	Bimbingan Teknis dan Supervisi Pengembangan dan Pelaksanaan Upaya Kesehatan Bersumber Daya Masyarakat (UKBM)																		
			Jumlah Dokumen Hasil Bimbingan Teknis dan Supervisi Upaya Kesehatan Bersumber Daya Masyarakat (UKBM)				1 Dokumen	1 Dokumen	7.560.000,00	3.186.000,00	0,00	-7.560.000,00	Kab. Asahan, Pulau Rakyat, Semua Kel/Desa	DAK NON FISIK-BOKKB-BOK	-	- -			0,00	DINAS KESEHATAN
	1.02.05.2.03.0001	Bimbingan Teknis dan Supervisi Pengembangan dan Pelaksanaan Upaya Kesehatan Bersumber Daya Masyarakat (UKBM)																		
		UPTD PUSKESMAS AEK LOBA							**1.485.951.393,00**	**1.387.883.227,00**	**1.761.945.932,00**	**275.994.539,00**							**1.885.282.147,24**	
	1	**URUSAN PEMERINTAHAN WAJIB YANG BERKAITAN DENGAN PELAYANAN DASAR**							**1.485.951.393,00**	**1.387.883.227,00**	**1.761.945.932,00**	**275.994.539,00**							**1.885.282.147,24**	
	1.02	**URUSAN PEMERINTAHAN BIDANG KESEHATAN**							**1.485.951.393,00**	**1.387.883.227,00**	**1.761.945.932,00**	**275.994.539,00**							**1.885.282.147,24**	
1.	**1.02.02**	**PROGRAM PEMENUHAN UPAYA KESEHATAN PERORANGAN DAN UPAYA KESEHATAN MASYARAKAT**	**-**				**-**	**-**	**1.476.651.393,00**	**1.383.939.227,00**	**1.592.521.263,00**	**227.346.358,41**							**1.703.997.751,41**	
	1.02.02.2.01	Penyediaan Fasilitas Pelayanan Kesehatan untuk UKM dan UKP Kewenangan Daerah Kabupaten/Kota	-				-	-	129.388.984,00	95.611.906,00	105.991.526,00	-23.397.458,00			-	- -	-		113.410.932,82	DINAS KESEHATAN
	1.02.02.2.01.0014	Pengadaan Alat Kesehatan/Alat Penunjang Medik Fasilitas Pelayanan Kesehatan																		

NO	KODE	URUSAN / BIDANG URUSAN / PROGRAM / KEGIATAN / SUB KEGIATAN	INDIKATOR PROGRAM / KEGIATAN / SUB KEGIATAN	TARGET AKHIR PERIODE RENSTRA OPD	REALISASI CAPAIAN RENJA OPD TAHUN 2023	PRAKIRAAN CAPAIAN TARGET RENJA OPD TAHUN 2024	CAPAIAN KINERJA DAN KERANGKA PENDANAAN										KELOMPOK SASARAN	PRAKIRAAN MAJU RENCANA TAHUN 2026		PERANGKAT DAERAH PENANGGUNG JAWAB
							TARGET 2025		PAGU INDIKATIF (Rp)			Bertambah/Berkurang (10-12)	LOKASI	SUMBER DANA	PRIORITAS			TARGET	PAGU INDIKATIF (Rp)	
							SEBELUM	SESUDAH	RKPD 2025	APBD 2025	RKPD PERUBAHAN 2025				NASIONAL	DAERAH				
1	2	3	4	5	6	7	8	9	10	11	12	13	14	15	16	17	18	19	20	21
			Jumlah Alat Kesehatan/Alat Penunjang Medik Fasilitas Pelayanan Kesehatan yang Disediakan				1 Unit	1 Unit	43.129.661,00	5.874.000,00	5.874.000,00	-37.255.661,00	Kab. Asahan, Aek Kuasan, Semua Kel/Desa	PENDAPATAN DANA KAPITASI JKN PADA FKTP	-	- -			6.285.180,00	DINAS KESEHATAN
	1.02.02.2.01.0023	Pengadaan Obat, Bahan Habis Pakai, Bahan Medis Habis Pakai,, Vaksin, Makanan dan Minuman di Fasilitas Kesehatan																		
			Jumlah Obat, Bahan Habis Pakai, Bahan Medis Habis Pakai, Vaksin, Makanan dan Minuman di Fasilitas Kesehatan yang disediakan				1 Paket	1 Paket	86.259.323,00	89.737.906,00	100.117.526,00	13.858.203,00	Kab. Asahan, Aek Kuasan, Semua Kel/Desa	PENDAPATAN DANA KAPITASI JKN PADA FKTP	-	- -			107.125.752,82	DINAS KESEHATAN
	1.02.02.2.02	Penyediaan Layanan Kesehatan untuk UKM dan UKP Rujukan Tingkat Daerah Kabupaten/Kota	-				-	-	1.337.222.409,00	1.288.327.321,00	1.486.529.737,00	149.307.328,00			-	- -	-		1.590.586.818,59	DINAS KESEHATAN
	1.02.02.2.02.0001	Pengelolaan Pelayanan Kesehatan Ibu Hamil																		
			Jumlah Ibu Hamil yang Mendapatkan Pelayanan Kesehatan Sesuai Standar				508 Orang	508 Orang	37.800.000,00	53.550.000,00	53.550.000,00	15.750.000,00	Kab. Asahan, Aek Kuasan, Semua Kel/Desa	DAK NON FISIK-BOKKB-BOK	-	- -			57.298.500,00	DINAS KESEHATAN
	1.02.02.2.02.0002	Pengelolaan Pelayanan Kesehatan Ibu Bersalin																		
			Jumlah Ibu Bersalin yang Mendapatkan Pelayanan Kesehatan Sesuai Standar				1 Orang	1 Orang	5.100.000,00	0,00	0,00	-5.100.000,00	Kab. Asahan, Aek Kuasan, Semua Kel/Desa	DAK NON FISIK-BOKKB-BOK	-	- -			0,00	DINAS KESEHATAN
	1.02.02.2.02.0005	Pengelolaan Pelayanan Kesehatan pada Usia Pendidikan Dasar																		
			Jumlah Anak Usia Pendidikan Dasar yang Mendapatkan Pelayanan Kesehatan Sesuai Standar				1 Orang	1 Orang	14.700.000,00	7.400.000,00	7.400.000,00	-7.300.000,00	Kab. Asahan, Aek Kuasan, Semua Kel/Desa	DAK NON FISIK-BOKKB-BOK	-	- -			7.918.000,00	DINAS KESEHATAN
	1.02.02.2.02.0010	Pengelolaan Pelayanan Kesehatan Orang dengan Gangguan Jiwa Berat																		
			Jumlah Orang yang Mendapatkan Pelayanan Kesehatan Orang dengan Gangguan Jiwa Berat Sesuai Standar				-	10 Orang	0,00	6.800.000,00	6.800.000,00	6.800.000,00	Kab. Asahan, Aek Kuasan, Semua Kel/Desa	DAK NON FISIK-BOKKB-BOK	-	- -			7.276.000,00	DINAS KESEHATAN
	1.02.02.2.02.0011	Pengelolaan Pelayanan Kesehatan Orang Terduga Tuberkulosis																		
			Jumlah Orang Terduga Menderita Tuberkulosis yang Mendapatkan Pelayanan Sesuai Standar				10 Orang	10 Orang	4.200.000,00	8.800.000,00	8.800.000,00	4.600.000,00	Kab. Asahan, Aek Kuasan, Semua Kel/Desa	DAK NON FISIK-BOKKB-BOK	-	- -			9.416.000,00	DINAS KESEHATAN
	1.02.02.2.02.0012	Pengelolaan Pelayanan Kesehatan Orang dengan Risiko Terinfeksi HIV																		
			Jumlah Orang Terduga Menderita HIV yang Mendapatkan Pelayanan Sesuai Standar				10 Orang	10 Orang	16.800.000,00	0,00	0,00	-16.800.000,00	Kab. Asahan, Aek Kuasan, Semua Kel/Desa	DAK NON FISIK-BOKKB-BOK	-	- -			0,00	DINAS KESEHATAN
	1.02.02.2.02.0015	Pengelolaan Pelayanan Kesehatan Gizi Masyarakat																		
			Jumlah Dokumen Hasil Pengelolaan Pelayanan Kesehatan Gizi Masyarakat				80 Dokumen	80 Dokumen	235.652.000,00	180.120.000,00	180.120.000,00	-55.532.000,00	Kab. Asahan, Aek Kuasan, Semua Kel/Desa	DAK NON FISIK-BOKKB-BOK	-	- -			192.728.400,00	DINAS KESEHATAN
	1.02.02.2.02.0016	Pengelolaan Pelayanan Kesehatan Kerja dan Olahraga																		
			Jumlah Dokumen Hasil Pengelolaan Pelayanan Kesehatan Kerja dan Olahraga				-	1 Dokumen	0,00	2.950.000,00	2.950.000,00	2.950.000,00	Kab. Asahan, Aek Kuasan, Semua Kel/Desa	DAK NON FISIK-BOKKB-BOK	-	- -			3.156.500,00	DINAS KESEHATAN
	1.02.02.2.02.0017	Pengelolaan Pelayanan Kesehatan Lingkungan																		
			Jumlah Dokumen Hasil Pengelolaan Pelayanan Kesehatan Lingkungan				20 Dokumen	20 Dokumen	16.800.000,00	11.200.000,00	11.200.000,00	-5.600.000,00	Kab. Asahan, Aek Kuasan, Semua Kel/Desa	DAK NON FISIK-BOKKB-BOK	-	- -			11.984.000,00	DINAS KESEHATAN
	1.02.02.2.02.0020	Pengelolaan Surveilans Kesehatan																		
			Jumlah Dokumen Hasil Pengelolaan Surveilans Kesehatan				10 Dokumen	10 Dokumen	13.750.000,00	12.400.000,00	12.400.000,00	-1.350.000,00	Kab. Asahan, Aek Kuasan, Semua Kel/Desa	DAK NON FISIK-BOKKB-BOK	-	- -			13.268.000,00	DINAS KESEHATAN
	1.02.02.2.02.0021	Pengelolaan Pelayanan Kesehatan Orang dengan Masalah Kesehatan Jiwa (ODMK)																		
			Jumlah Orang dengan Masalah Kejiwaan (ODMK) yang Mendapatkan Pelayanan Kesehatan				-	-	0,00	900.000,00	900.000,00	900.000,00	Kab. Asahan, Aek Kuasan, Semua Kel/Desa	DAK NON FISIK-BOKKB-BOK	-	- -			963.000,00	DINAS KESEHATAN
	1.02.02.2.02.0025	Pelayanan Kesehatan Penyakit Menular dan Tidak Menular																		
			Jumlah Dokumen Hasil Pelayanan Kesehatan Penyakit Menular dan Tidak Menular				320 Dokumen	5 Dokumen	67.900.000,00	21.890.000,00	21.890.000,00	-46.010.000,00	Kab. Asahan, Aek Kuasan, Semua Kel/Desa	DAK NON FISIK-BOKKB-BOK	-	- -			23.422.300,00	DINAS KESEHATAN
	1.02.02.2.02.0033	Operasional Pelayanan Puskesmas																		
			Jumlah Dokumen Operasional Pelayanan Puskesmas				1 Dokumen	1 Dokumen	828.515.409,00	0,00	0,00	-828.515.409,00	Kab. Asahan, Aek Kuasan, Semua Kel/Desa	PENDAPATAN DANA KAPITASI JKN PADA FKTP DAK NON FISIK-BOKKB-BOK	-	- -			0,00	DINAS KESEHATAN
	1.02.02.2.02.0033	Operasional Pelayanan Puskesmas																		
			Jumlah Dokumen Operasional Pelayanan Puskesmas				-	2 Dokumen	0,00	909.817.321,00	1.108.019.737,00	1.108.019.737,00	Kab. Asahan, Aek Kuasan, Semua Kel/Desa	PENDAPATAN DANA KAPITASI JKN PADA FKTP DAK NON FISIK-BOKKB-BOK	-	- -			1.185.581.118,59	DINAS KESEHATAN
	1.02.02.2.02.0034	Operasional Pelayanan Fasilitas Kesehatan Lainnya																		
			Jumlah Dokumen Operasional Pelayanan Fasilitas Kesehatan Lainnya				20 Dokumen	20 Dokumen	11.455.000,00	4.200.000,00	4.200.000,00	-7.255.000,00	Kab. Asahan, Aek Kuasan, Semua Kel/Desa	DAK NON FISIK-BOKKB-BOK	-	- -			4.494.000,00	DINAS KESEHATAN
	1.02.02.2.02.0036	Investigasi Awal Kejadian Tidak Diharapkan (Kejadian Ikutan Pasca Imunisasi dan Pemberian Obat Massal)																		
			Jumlah Laporan Hasil Investigasi Awal Kejadian Tidak Diharapkan (Kejadian Ikutan Pasca Imunisasi dan Pemberian Obat Massal)				10 Laporan	10 Laporan	800.000,00	0,00	0,00	-800.000,00	Kab. Asahan, Aek Kuasan, Semua Kel/Desa	DAK NON FISIK-BOKKB-BOK	-	- -			0,00	DINAS KESEHATAN
	1.02.02.2.02.0040	Pengelolaan pelayanan kesehatan orang dengan Tuberkulosis																		
			Jumlah orang dengan Tuberkulosis yang mendapatkan pelayanan kesehatan sesuai standar				10 Orang	10 Orang	6.000.000,00	0,00	0,00	-6.000.000,00	Kab. Asahan, Aek Kuasan, Semua Kel/Desa	DAK NON FISIK-BOKKB-BOK	-	- -			0,00	DINAS KESEHATAN
	1.02.02.2.02.0041	Pengelolaan pelayanan kesehatan orang dengan HIV (ODHIV)																		

NO	KODE	URUSAN / BIDANG URUSAN / PROGRAM / KEGIATAN / SUB KEGIATAN	INDIKATOR PROGRAM / KEGIATAN / SUB KEGIATAN	TARGET AKHIR PERIODE RENSTRA OPD	REALISASI CAPAIAN RENJA OPD TAHUN 2023	PRAKIRAAN CAPAIAN TARGET RENJA OPD TAHUN 2024	CAPAIAN KINERJA DAN KERANGKA PENDANAAN										KELOMPOK SASARAN	PRAKIRAAN MAJU RENCANA TAHUN 2026		PERANGKAT DAERAH PENANGGUNG JAWAB
							TARGET 2025		PAGU INDIKATIF (Rp)			Bertambah/Berkurang (10-12)	LOKASI	SUMBER DANA	PRIORITAS			TARGET	PAGU INDIKATIF (Rp)	
							SEBELUM	SESUDAH	RKPD 2025	APBD 2025	RKPD PERUBAHAN 2025				NASIONAL	DAERAH				
1	2	3	4	5	6	7	8	9	10	11	12	13	14	15	16	17	18	19	20	21
			Jumlah orang dengan HIV (ODHIV) yang mendapatkan pelayanan kesehatan sesuai standar				10 Orang	10 Orang	12.000.000,00	0,00	0,00	-12.000.000,00	Kab. Asahan, Aek Kuasan, Semua Kel/Desa	DAK NON FISIK-BOKKB-BOK	-	- -			0,00	DINAS KESEHATAN
	1.02.02.2.02.0044	Pengelolaan Pelayanan Kesehatan Reproduksi																		
			Jumlah dokumen hasil pengelolaan pelayanan kesehatan reproduksi				20 Dokumen	20 Dokumen	13.650.000,00	16.100.000,00	16.100.000,00	2.450.000,00	Kab. Asahan, Aek Kuasan, Semua Kel/Desa	DAK NON FISIK-BOKKB-BOK	-	- -			17.227.000,00	DINAS KESEHATAN
	1.02.02.2.02.0046	Pengelolaan upaya kesehatan Ibu dan Anak																		
			Jumlah dokumen hasil pengelolaan upaya kesehatan ibu dan anak				320 Dokumen	1 Dokumen	52.100.000,00	400.000,00	400.000,00	-51.700.000,00	Kab. Asahan, Aek Kuasan, Semua Kel/Desa	DAK NON FISIK-BOKKB-BOK	-	- -			428.000,00	DINAS KESEHATAN
	1.02.02.2.02.0047	Pengelolaan Pelayanan Kelanjutusiaan																		
			Jumlah dokumen hasil pengelolaan pelayanan kelanjutusiaan				-	1 Dokumen	0,00	8.400.000,00	8.400.000,00	8.400.000,00	Kab. Asahan, Aek Kuasan, Semua Kel/Desa	DAK NON FISIK-BOKKB-BOK	-	- -			8.988.000,00	DINAS KESEHATAN
	1.02.02.2.02.0048	Pengelolaan Layanan Imunisasi																		
			Jumlah Dokumen Hasil Pengelolaan Layanan Imunisasi				-	10 Dokumen	0,00	43.400.000,00	43.400.000,00	43.400.000,00	Kab. Asahan, Aek Kuasan, Semua Kel/Desa	DAK NON FISIK-BOKKB-BOK	-	- -			46.438.000,00	DINAS KESEHATAN
	1.02.02.2.03	Penyelenggaraan Sistem Informasi Kesehatan Secara Terintegrasi	-				-	-	10.040.000,00	0,00	0,00	-10.040.000,00			-	- -	-		0,00	DINAS KESEHATAN
	1.02.02.2.03.0002	Pengelolaan Sistem Informasi Kesehatan																		
			Jumlah Dokumen Hasil Pengelolaan Sistem Informasi Kesehatan				1 Dokumen	1 Dokumen	10.040.000,00	0,00	0,00	-10.040.000,00	Kab. Asahan, Aek Kuasan, Semua Kel/Desa	DAK NON FISIK-BOKKB-BOK	-	- -			0,00	DINAS KESEHATAN
2.	**1.02.03**	**PROGRAM PENINGKATAN KAPASITAS SUMBER DAYA MANUSIA KESEHATAN**	**-**				**-**	**-**	**0,00**	**0,00**	**165.480.669,00**	**177.064.315,83**							**177.064.315,83**	
	1.02.03.2.03	Pengembangan Mutu dan Peningkatan Kompetensi Teknis Sumber Daya Manusia Kesehatan Tingkat Daerah Kabupaten/Kota	-				-	-	0,00	0,00	165.480.669,00	165.480.669,00			-	- -	-		177.064.315,83	DINAS KESEHATAN
	1.02.03.2.03.0001	Pengembangan Mutu dan Peningkatan Kompetensi Teknis Sumber Daya Manusia Kesehatan Tingkat Daerah Kabupaten/Kota																		
			Jumlah Sumber Daya Manusia Kesehatan Tingkat Daerah Kabupaten/Kota yang Ditingkatkan Mutu dan Kompetensinya				-	2 Orang	0,00	0,00	165.480.669,00	165.480.669,00	Kab. Asahan, Aek Kuasan, Semua Kel/Desa	PENDAPATAN DANA KAPITASI JKN PADA FKTP DAK NON FISIK-BOKKB-BOK	-	- -			177.064.315,83	DINAS KESEHATAN
3.	**1.02.05**	**PROGRAM PEMBERDAYAAN MASYARAKAT BIDANG KESEHATAN**	**-**				**-**	**-**	**9.300.000,00**	**3.944.000,00**	**3.944.000,00**	**-5.079.920,00**							**4.220.080,00**	
	1.02.05.2.03	Pengembangan dan Pelaksanaan Upaya Kesehatan Bersumber Daya Masyarakat (UKBM) Tingkat Daerah Kabupaten/Kota	-				-	-	9.300.000,00	3.944.000,00	3.944.000,00	-5.356.000,00			-	- -	-		4.220.080,00	DINAS KESEHATAN
	1.02.05.2.03.0001	Bimbingan Teknis dan Supervisi Pengembangan dan Pelaksanaan Upaya Kesehatan Bersumber Daya Masyarakat (UKBM)																		
			Jumlah Dokumen Hasil Bimbingan Teknis dan Supervisi Upaya Kesehatan Bersumber Daya Masyarakat (UKBM)				5 Dokumen	5 Dokumen	9.300.000,00	3.944.000,00	3.944.000,00	-5.356.000,00	Kab. Asahan, Aek Kuasan, Semua Kel/Desa	DAK NON FISIK-BOKKB-BOK	-	- -			4.220.080,00	DINAS KESEHATAN
		UPTD PUSKESMAS AEK LEDONG							**1.197.778.565,00**	**1.174.140.399,00**	**0,00**	**-1.197.778.565,00**							**0,00**	
	1	**URUSAN PEMERINTAHAN WAJIB YANG BERKAITAN DENGAN PELAYANAN DASAR**							**1.197.778.565,00**	**1.174.140.399,00**	**0,00**	**-1.197.778.565,00**							**0,00**	
	1.02	**URUSAN PEMERINTAHAN BIDANG KESEHATAN**							**1.197.778.565,00**	**1.174.140.399,00**	**0,00**	**-1.197.778.565,00**							**0,00**	
1.	**1.02.02**	**PROGRAM PEMENUHAN UPAYA KESEHATAN PERORANGAN DAN UPAYA KESEHATAN MASYARAKAT**	**-**				**-**	**-**	**1.187.578.565,00**	**1.169.608.399,00**	**0,00**	**-1.187.578.565,00**							**0,00**	
	1.02.02.2.01	Penyediaan Fasilitas Pelayanan Kesehatan untuk UKM dan UKP Kewenangan Daerah Kabupaten/Kota	-				-	-	88.553.609,85	80.101.110,00	0,00	-88.553.609,85			-	- -	-		0,00	DINAS KESEHATAN
	1.02.02.2.01.0014	Pengadaan Alat Kesehatan/Alat Penunjang Medik Fasilitas Pelayanan Kesehatan																		
			Jumlah Alat Kesehatan/Alat Penunjang Medik Fasilitas Pelayanan Kesehatan yang Disediakan				1 Unit	1 Unit	29.517.869,95	0,00	0,00	-29.517.869,95	Kab. Asahan, Aek Ledong, Semua Kel/Desa	PENDAPATAN DANA KAPITASI JKN PADA FKTP	-	- -			0,00	DINAS KESEHATAN
	1.02.02.2.01.0014	Pengadaan Alat Kesehatan/Alat Penunjang Medik Fasilitas Pelayanan Kesehatan																		
			Jumlah Alat Kesehatan/Alat Penunjang Medik Fasilitas Pelayanan Kesehatan yang Disediakan				-	0 Unit	0,00	25.361.100,00	0,00	0,00	Kab. Asahan, Aek Ledong, Semua Kel/Desa	PENDAPATAN DANA KAPITASI JKN PADA FKTP	-	- -			0,00	DINAS KESEHATAN
	1.02.02.2.01.0014	Pengadaan Alat Kesehatan/Alat Penunjang Medik Fasilitas Pelayanan Kesehatan																		
	1.02.02.2.01.0023	Pengadaan Obat, Bahan Habis Pakai, Bahan Medis Habis Pakai,, Vaksin, Makanan dan Minuman di Fasilitas Kesehatan																		
			Jumlah Obat, Bahan Habis Pakai, Bahan Medis Habis Pakai, Vaksin, Makanan dan Minuman di Fasilitas Kesehatan yang disediakan				1 Paket	1 Paket	59.035.739,90	54.740.010,00	0,00	-59.035.739,90	Kab. Asahan, Aek Ledong, Semua Kel/Desa	PENDAPATAN DANA KAPITASI JKN PADA FKTP	-	- -			0,00	DINAS KESEHATAN
	1.02.02.2.01.0023	Pengadaan Obat, Bahan Habis Pakai, Bahan Medis Habis Pakai,, Vaksin, Makanan dan Minuman di Fasilitas Kesehatan																		
	1.02.02.2.02	Penyediaan Layanan Kesehatan untuk UKM dan UKP Rujukan Tingkat Daerah Kabupaten/Kota	-				-	-	1.088.981.955,15	1.089.507.289,00	0,00	-1.088.981.955,15			-	- -	-		0,00	DINAS KESEHATAN
	1.02.02.2.02.0001	Pengelolaan Pelayanan Kesehatan Ibu Hamil																		
			Jumlah Ibu Hamil yang Mendapatkan Pelayanan Kesehatan Sesuai Standar				425 Orang	425 Orang	39.900.000,00	36.400.000,00	0,00	-39.900.000,00	Kab. Asahan, Aek Ledong, Semua Kel/Desa	DAK NON FISIK-BOKKB-BOK	-	- -			0,00	DINAS KESEHATAN
	1.02.02.2.02.0001	Pengelolaan Pelayanan Kesehatan Ibu Hamil																		
	1.02.02.2.02.0002	Pengelolaan Pelayanan Kesehatan Ibu Bersalin																		

NO	KODE	URUSAN / BIDANG URUSAN / PROGRAM / KEGIATAN / SUB KEGIATAN	INDIKATOR PROGRAM / KEGIATAN / SUB KEGIATAN	TARGET AKHIR PERIODE RENSTRA OPD	REALISASI CAPAIAN RENJA OPD TAHUN 2023	PRAKIRAAN CAPAIAN TARGET RENJA OPD TAHUN 2024	CAPAIAN KINERJA DAN KERANGKA PENDANAAN										KELOMPOK SASARAN	PRAKIRAAN MAJU RENCANA TAHUN 2026		PERANGKAT DAERAH PENANGGUNG JAWAB
							TARGET 2025		PAGU INDIKATIF (Rp)			Bertambah/Berkurang (10-12)	LOKASI	SUMBER DANA	PRIORITAS			TARGET	PAGU INDIKATIF (Rp)	
							SEBELUM	SESUDAH	RKPD 2025	APBD 2025	RKPD PERUBAHAN 2025				NASIONAL	DAERAH				
1	2	3	4	5	6	7	8	9	10	11	12	13	14	15	16	17	18	19	20	21
			Jumlah Ibu Bersalin yang Mendapatkan Pelayanan Kesehatan Sesuai Standar				400 Orang	400 Orang	5.790.000,00	0,00	0,00	-5.790.000,00	Kab. Asahan, Aek Ledong, Semua Kel/Desa	DAK NON FISIK-BOKKB-BOK	-	- -			0,00	DINAS KESEHATAN
	1.02.02.2.02.0005	Pengelolaan Pelayanan Kesehatan pada Usia Pendidikan Dasar																		
			Jumlah Anak Usia Pendidikan Dasar yang Mendapatkan Pelayanan Kesehatan Sesuai Standar				1000 Orang	1000 Orang	11.400.000,00	11.300.000,00	0,00	-11.400.000,00	Kab. Asahan, Aek Ledong, Semua Kel/Desa	DAK NON FISIK-BOKKB-BOK	-	- -			0,00	DINAS KESEHATAN
	1.02.02.2.02.0005	Pengelolaan Pelayanan Kesehatan pada Usia Pendidikan Dasar																		
	1.02.02.2.02.0010	Pengelolaan Pelayanan Kesehatan Orang dengan Gangguan Jiwa Berat																		
			Jumlah Orang yang Mendapatkan Pelayanan Kesehatan Orang dengan Gangguan Jiwa Berat Sesuai Standar				-	1000 Orang	0,00	20.000.000,00	0,00	0,00	Kab. Asahan, Aek Ledong, Semua Kel/Desa	DAK NON FISIK-BOKKB-BOK	-	- -			0,00	DINAS KESEHATAN
	1.02.02.2.02.0010	Pengelolaan Pelayanan Kesehatan Orang dengan Gangguan Jiwa Berat																		
	1.02.02.2.02.0011	Pengelolaan Pelayanan Kesehatan Orang Terduga Tuberkulosis																		
			Jumlah Orang Terduga Menderita Tuberkulosis yang Mendapatkan Pelayanan Sesuai Standar				-	1000 Orang	0,00	16.000.000,00	0,00	0,00	Kab. Asahan, Aek Ledong, Semua Kel/Desa	DAK NON FISIK-BOKKB-BOK	-	- -			0,00	DINAS KESEHATAN
	1.02.02.2.02.0011	Pengelolaan Pelayanan Kesehatan Orang Terduga Tuberkulosis																		
	1.02.02.2.02.0012	Pengelolaan Pelayanan Kesehatan Orang dengan Risiko Terinfeksi HIV																		
			Jumlah Orang Terduga Menderita HIV yang Mendapatkan Pelayanan Sesuai Standar				100 Orang	100 Orang	8.400.000,00	0,00	0,00	-8.400.000,00	Kab. Asahan, Aek Ledong, Semua Kel/Desa	DAK NON FISIK-BOKKB-BOK	-	- -			0,00	DINAS KESEHATAN
	1.02.02.2.02.0015	Pengelolaan Pelayanan Kesehatan Gizi Masyarakat																		
			Jumlah Dokumen Hasil Pengelolaan Pelayanan Kesehatan Gizi Masyarakat				1000 Dokumen	1000 Dokumen	266.020.000,00	237.101.000,00	0,00	-266.020.000,00	Kab. Asahan, Aek Ledong, Semua Kel/Desa	DAK NON FISIK-BOKKB-BOK	-	- -			0,00	DINAS KESEHATAN
	1.02.02.2.02.0015	Pengelolaan Pelayanan Kesehatan Gizi Masyarakat																		
	1.02.02.2.02.0016	Pengelolaan Pelayanan Kesehatan Kerja dan Olahraga																		
			Jumlah Dokumen Hasil Pengelolaan Pelayanan Kesehatan Kerja dan Olahraga				-	100 Dokumen	0,00	2.100.000,00	0,00	0,00	Kab. Asahan, Aek Ledong, Semua Kel/Desa	DAK NON FISIK-BOKKB-BOK	-	- -			0,00	DINAS KESEHATAN
	1.02.02.2.02.0016	Pengelolaan Pelayanan Kesehatan Kerja dan Olahraga																		
	1.02.02.2.02.0017	Pengelolaan Pelayanan Kesehatan Lingkungan																		
			Jumlah Dokumen Hasil Pengelolaan Pelayanan Kesehatan Lingkungan				500 Dokumen	500 Dokumen	9.800.000,00	11.400.000,00	0,00	-9.800.000,00	Kab. Asahan, Aek Ledong, Semua Kel/Desa	DAK NON FISIK-BOKKB-BOK	-	- -			0,00	DINAS KESEHATAN
	1.02.02.2.02.0017	Pengelolaan Pelayanan Kesehatan Lingkungan																		
	1.02.02.2.02.0020	Pengelolaan Surveilans Kesehatan																		
			Jumlah Dokumen Hasil Pengelolaan Surveilans Kesehatan				100 Dokumen	100 Dokumen	27.390.000,00	12.700.000,00	0,00	-27.390.000,00	Kab. Asahan, Aek Ledong, Semua Kel/Desa	DAK NON FISIK-BOKKB-BOK	-	- -			0,00	DINAS KESEHATAN
	1.02.02.2.02.0020	Pengelolaan Surveilans Kesehatan																		
	1.02.02.2.02.0021	Pengelolaan Pelayanan Kesehatan Orang dengan Masalah Kesehatan Jiwa (ODMK)																		
			Jumlah Orang dengan Masalah Kejiwaan (ODMK) yang Mendapatkan Pelayanan Kesehatan				-	10 Orang	0,00	4.200.000,00	0,00	0,00	Kab. Asahan, Aek Ledong, Semua Kel/Desa	DAK NON FISIK-BOKKB-BOK	-	- -			0,00	DINAS KESEHATAN
	1.02.02.2.02.0021	Pengelolaan Pelayanan Kesehatan Orang dengan Masalah Kesehatan Jiwa (ODMK)																		
	1.02.02.2.02.0025	Pelayanan Kesehatan Penyakit Menular dan Tidak Menular																		
			Jumlah Dokumen Hasil Pelayanan Kesehatan Penyakit Menular dan Tidak Menular				100 Dokumen	100 Dokumen	58.500.000,00	25.420.000,00	0,00	-58.500.000,00	Kab. Asahan, Aek Ledong, Semua Kel/Desa	DAK NON FISIK-BOKKB-BOK	-	- -			0,00	DINAS KESEHATAN
	1.02.02.2.02.0025	Pelayanan Kesehatan Penyakit Menular dan Tidak Menular																		
	1.02.02.2.02.0033	Operasional Pelayanan Puskesmas																		
			Jumlah Dokumen Operasional Pelayanan Puskesmas				100 Dokumen	100 Dokumen	582.736.955,15	0,00	0,00	-582.736.955,15	Kab. Asahan, Aek Ledong, Semua Kel/Desa	PENDAPATAN DANA KAPITASI JKN PADA FKTP DAK NON FISIK-BOKKB-BOK	-	- -			0,00	DINAS KESEHATAN
	1.02.02.2.02.0033	Operasional Pelayanan Puskesmas																		
			Jumlah Dokumen Operasional Pelayanan Puskesmas				-	1000 Dokumen	0,00	652.436.289,00	0,00	0,00	Kab. Asahan, Aek Ledong, Semua Kel/Desa	PENDAPATAN DANA KAPITASI JKN PADA FKTP DAK NON FISIK-BOKKB-BOK	-	- -			0,00	DINAS KESEHATAN
	1.02.02.2.02.0033	Operasional Pelayanan Puskesmas																		
	1.02.02.2.02.0034	Operasional Pelayanan Fasilitas Kesehatan Lainnya																		
			Jumlah Dokumen Operasional Pelayanan Fasilitas Kesehatan Lainnya				100 Dokumen	100 Dokumen	5.385.000,00	0,00	0,00	-5.385.000,00	Kab. Asahan, Aek Ledong, Semua Kel/Desa	DAK NON FISIK-BOKKB-BOK	-	- -			0,00	DINAS KESEHATAN
	1.02.02.2.02.0036	Investigasi Awal Kejadian Tidak Diharapkan (Kejadian Ikutan Pasca Imunisasi dan Pemberian Obat Massal)																		
			Jumlah Laporan Hasil Investigasi Awal Kejadian Tidak Diharapkan (Kejadian Ikutan Pasca Imunisasi dan Pemberian Obat Massal)				1000 Laporan	1000 Laporan	2.800.000,00	0,00	0,00	-2.800.000,00	Kab. Asahan, Aek Ledong, Semua Kel/Desa	DAK NON FISIK-BOKKB-BOK	-	- -			0,00	DINAS KESEHATAN
	1.02.02.2.02.0040	Pengelolaan pelayanan kesehatan orang dengan Tuberkulosis																		
			Jumlah orang dengan Tuberkulosis yang mendapatkan pelayanan kesehatan sesuai standar				2000 Orang	2000 Orang	5.600.000,00	0,00	0,00	-5.600.000,00	Kab. Asahan, Aek Ledong, Semua Kel/Desa	DAK NON FISIK-BOKKB-BOK	-	- -			0,00	DINAS KESEHATAN
	1.02.02.2.02.0040	Pengelolaan pelayanan kesehatan orang dengan Tuberkulosis																		
			Jumlah orang dengan Tuberkulosis yang mendapatkan pelayanan kesehatan sesuai standar				1000 Orang	1000 Orang	7.000.000,00	0,00	0,00	-7.000.000,00	Kab. Asahan, Aek Ledong, Semua Kel/Desa	DAK NON FISIK-BOKKB-BOK	-	- -			0,00	DINAS KESEHATAN
	1.02.02.2.02.0041	Pengelolaan pelayanan kesehatan orang dengan HIV (ODHIV)																		

NO	KODE	URUSAN / BIDANG URUSAN / PROGRAM / KEGIATAN / SUB KEGIATAN	INDIKATOR PROGRAM / KEGIATAN / SUB KEGIATAN	TARGET AKHIR PERIODE RENSTRA OPD	REALISASI CAPAIAN RENJA OPD TAHUN 2023	PRAKIRAAN CAPAIAN TARGET RENJA OPD TAHUN 2024	CAPAIAN KINERJA DAN KERANGKA PENDANAAN										KELOMPOK SASARAN	PRAKIRAAN MAJU RENCANA TAHUN 2026		PERANGKAT DAERAH PENANGGUNG JAWAB
							TARGET 2025		PAGU INDIKATIF (Rp)			Bertambah/Berkurang (10-12)	LOKASI	SUMBER DANA	PRIORITAS			TARGET	PAGU INDIKATIF (Rp)	
							SEBELUM	SESUDAH	RKPD 2025	APBD 2025	RKPD PERUBAHAN 2025				NASIONAL	DAERAH				
1	2	3	4	5	6	7	8	9	10	11	12	13	14	15	16	17	18	19	20	21
			Jumlah orang dengan HIV (ODHIV) yang mendapatkan pelayanan kesehatan sesuai standar				100 Orang	100 Orang	300.000,00	0,00	0,00	-300.000,00	Kab. Asahan, Aek Ledong, Semua Kel/Desa	DAK NON FISIK-BOKKB-BOK	-	- -			0,00	DINAS KESEHATAN
	1.02.02.2.02.0044	Pengelolaan Pelayanan Kesehatan Reproduksi																		
			Jumlah dokumen hasil pengelolaan pelayanan kesehatan reproduksi				100 Dokumen	100 Dokumen	6.160.000,00	8.050.000,00	0,00	-6.160.000,00	Kab. Asahan, Aek Ledong, Semua Kel/Desa	DAK NON FISIK-BOKKB-BOK	-	- -			0,00	DINAS KESEHATAN
	1.02.02.2.02.0044	Pengelolaan Pelayanan Kesehatan Reproduksi																		
	1.02.02.2.02.0046	Pengelolaan upaya kesehatan Ibu dan Anak																		
			Jumlah dokumen hasil pengelolaan upaya kesehatan ibu dan anak				100 Dokumen	100 Dokumen	51.800.000,00	0,00	0,00	-51.800.000,00	Kab. Asahan, Aek Ledong, Semua Kel/Desa	DAK NON FISIK-BOKKB-BOK	-	- -			0,00	DINAS KESEHATAN
	1.02.02.2.02.0046	Pengelolaan upaya kesehatan Ibu dan Anak																		
			Jumlah dokumen hasil pengelolaan upaya kesehatan ibu dan anak				-	10 Dokumen	0,00	500.000,00	0,00	0,00	Kab. Asahan, Aek Ledong, Semua Kel/Desa	DAK NON FISIK-BOKKB-BOK	-	- -			0,00	DINAS KESEHATAN
	1.02.02.2.02.0046	Pengelolaan upaya kesehatan Ibu dan Anak																		
	1.02.02.2.02.0047	Pengelolaan Pelayanan Kelanjutusiaan																		
			Jumlah dokumen hasil pengelolaan pelayanan kelanjutusiaan				-	100 Dokumen	0,00	15.600.000,00	0,00	0,00	Kab. Asahan, Semua Kecamatan, Semua Kel/Desa	DAK NON FISIK-BOKKB-BOK	-	- -			0,00	DINAS KESEHATAN
	1.02.02.2.02.0047	Pengelolaan Pelayanan Kelanjutusiaan																		
	1.02.02.2.02.0048	Pengelolaan Layanan Imunisasi																		
			Jumlah Dokumen Hasil Pengelolaan Layanan Imunisasi				-	0 Dokumen	0,00	36.300.000,00	0,00	0,00	Kab. Asahan, Aek Ledong, Semua Kel/Desa	DAK NON FISIK-BOKKB-BOK	-	- -			0,00	DINAS KESEHATAN
	1.02.02.2.02.0048	Pengelolaan Layanan Imunisasi																		
	1.02.02.2.03	Penyelenggaraan Sistem Informasi Kesehatan Secara Terintegrasi	-				-	-	10.043.000,00	0,00	0,00	-10.043.000,00			-	- -	-		0,00	DINAS KESEHATAN
	1.02.02.2.03.0002	Pengelolaan Sistem Informasi Kesehatan																		
			Jumlah Dokumen Hasil Pengelolaan Sistem Informasi Kesehatan				1000 Dokumen	1000 Dokumen	10.043.000,00	0,00	0,00	-10.043.000,00	Kab. Asahan, Aek Ledong, Semua Kel/Desa	DAK NON FISIK-BOKKB-BOK	-	- -			0,00	DINAS KESEHATAN
2.	**1.02.03**	**PROGRAM PENINGKATAN KAPASITAS SUMBER DAYA MANUSIA KESEHATAN**	**-**				**-**	**-**	**3.427.195.425,00**	**2.533.573.000,00**	**2.842.295.724,00**	**616.941.971,00**							**4.044.137.396,00**	
	1.02.03.2.03	Pengembangan Mutu dan Peningkatan Kompetensi Teknis Sumber Daya Manusia Kesehatan Tingkat Daerah Kabupaten/Kota	-				-	-	1.713.096.325,00	1.030.123.000,00	1.338.845.724,00	-374.250.601,00			-	2. Asahan Sehat 2. Asahan Sehat	-		2.180.510.368,00	DINAS KESEHATAN
	1.02.03.2.03.0001	Pengembangan Mutu dan Peningkatan Kompetensi Teknis Sumber Daya Manusia Kesehatan Tingkat Daerah Kabupaten/Kota																		
			Jumlah Sumber Daya Manusia Kesehatan Tingkat Daerah Kabupaten/Kota yang Ditingkatkan Mutu dan Kompetensinya				-	100 Orang	0,00	0,00	42.999.054,00	42.999.054,00	Kab. Asahan, Aek Ledong, Semua Kel/Desa	DAK NON FISIK-BOKKB-BOK PENDAPATAN DANA KAPITASI JKN PADA FKTP	-	2. Asahan Sehat 2. Asahan Sehat			46.008.988,00	DINAS KESEHATAN
3.	**1.02.05**	**PROGRAM PEMBERDAYAAN MASYARAKAT BIDANG KESEHATAN**	**-**				**-**	**-**	**10.200.000,00**	**4.532.000,00**	**0,00**	**-10.200.000,00**							**0,00**	
	1.02.05.2.03	Pengembangan dan Pelaksanaan Upaya Kesehatan Bersumber Daya Masyarakat (UKBM) Tingkat Daerah Kabupaten/Kota	-				-	-	10.200.000,00	4.532.000,00	0,00	-10.200.000,00			-	- -	-		0,00	DINAS KESEHATAN
	1.02.05.2.03.0001	Bimbingan Teknis dan Supervisi Pengembangan dan Pelaksanaan Upaya Kesehatan Bersumber Daya Masyarakat (UKBM)																		
			Jumlah Dokumen Hasil Bimbingan Teknis dan Supervisi Upaya Kesehatan Bersumber Daya Masyarakat (UKBM)				100 Dokumen	100 Dokumen	10.200.000,00	0,00	0,00	-10.200.000,00	Kab. Asahan, Aek Ledong, Semua Kel/Desa	DAK NON FISIK-BOKKB-BOK	-	- -			0,00	DINAS KESEHATAN
	1.02.05.2.03.0001	Bimbingan Teknis dan Supervisi Pengembangan dan Pelaksanaan Upaya Kesehatan Bersumber Daya Masyarakat (UKBM)																		
			Jumlah Dokumen Hasil Bimbingan Teknis dan Supervisi Upaya Kesehatan Bersumber Daya Masyarakat (UKBM)				-	100 Dokumen	0,00	4.532.000,00	0,00	0,00	Kab. Asahan, Aek Ledong, Semua Kel/Desa	DAK NON FISIK-BOKKB-BOK	-	- -			0,00	DINAS KESEHATAN
	1.02.05.2.03.0001	Bimbingan Teknis dan Supervisi Pengembangan dan Pelaksanaan Upaya Kesehatan Bersumber Daya Masyarakat (UKBM)																		
		UPTD PUSKESMAS AEK SONGSONGAN							**2.416.210.649,00**	**2.287.121.391,00**	**0,00**	**-2.416.210.649,00**							**0,00**	
	1	**URUSAN PEMERINTAHAN WAJIB YANG BERKAITAN DENGAN PELAYANAN DASAR**							**2.416.210.649,00**	**2.287.121.391,00**	**0,00**	**-2.416.210.649,00**							**0,00**	
	1.02	**URUSAN PEMERINTAHAN BIDANG KESEHATAN**							**2.416.210.649,00**	**2.287.121.391,00**	**0,00**	**-2.416.210.649,00**							**0,00**	
1.	**1.02.02**	**PROGRAM PEMENUHAN UPAYA KESEHATAN PERORANGAN DAN UPAYA KESEHATAN MASYARAKAT**	**-**				**-**	**-**	**2.401.795.649,00**	**2.281.361.391,00**	**0,00**	**-2.401.795.649,00**							**0,00**	
	1.02.02.2.01	Penyediaan Fasilitas Pelayanan Kesehatan untuk UKM dan UKP Kewenangan Daerah Kabupaten/Kota	-				-	-	261.071.347,00	118.942.204,00	0,00	-261.071.347,00			-	- -	-		0,00	DINAS KESEHATAN
	1.02.02.2.01.0014	Pengadaan Alat Kesehatan/Alat Penunjang Medik Fasilitas Pelayanan Kesehatan																		
			Jumlah Alat Kesehatan/Alat Penunjang Medik Fasilitas Pelayanan Kesehatan yang Disediakan				5 Unit	8 Unit	87.023.782,00	41.481.200,00	0,00	-87.023.782,00	Kab. Asahan, Aek Songsongan, Aek Songsongan	PENDAPATAN DANA KAPITASI JKN PADA FKTP	-	- -			0,00	DINAS KESEHATAN
	1.02.02.2.01.0014	Pengadaan Alat Kesehatan/Alat Penunjang Medik Fasilitas Pelayanan Kesehatan																		
	1.02.02.2.01.0023	Pengadaan Obat, Bahan Habis Pakai, Bahan Medis Habis Pakai,, Vaksin, Makanan dan Minuman di Fasilitas Kesehatan																		

NO	KODE	URUSAN / BIDANG URUSAN / PROGRAM / KEGIATAN / SUB KEGIATAN	INDIKATOR PROGRAM / KEGIATAN / SUB KEGIATAN	TARGET AKHIR PERIODE RENSTRA OPD	REALISASI CAPAIAN RENJA OPD TAHUN 2023	PRAKIRAAN CAPAIAN TARGET RENJA OPD TAHUN 2024	CAPAIAN KINERJA DAN KERANGKA PENDANAAN										KELOMPOK SASARAN	PRAKIRAAN MAJU RENCANA TAHUN 2026		PERANGKAT DAERAH PENANGGUNG JAWAB
							TARGET 2025		PAGU INDIKATIF (Rp)			Bertambah/Berkurang (10-12)	LOKASI	SUMBER DANA	PRIORITAS			TARGET	PAGU INDIKATIF (Rp)	
							SEBELUM	SESUDAH	RKPD 2025	APBD 2025	RKPD PERUBAHAN 2025				NASIONAL	DAERAH				
1	2	3	4	5	6	7	8	9	10	11	12	13	14	15	16	17	18	19	20	21
			Jumlah Obat, Bahan Habis Pakai, Bahan Medis Habis Pakai, Vaksin, Makanan dan Minuman di Fasilitas Kesehatan yang disediakan				1 Paket	1 Paket	174.047.565,00	77.461.004,00	0,00	-174.047.565,00	Kab. Asahan, Aek Songsongan, Aek Songsongan	PENDAPATAN DANA KAPITASI JKN PADA FKTP	-	- -			0,00	DINAS KESEHATAN
	1.02.02.2.01.0023	Pengadaan Obat, Bahan Habis Pakai, Bahan Medis Habis Pakai,, Vaksin, Makanan dan Minuman di Fasilitas Kesehatan																		
	1.02.02.2.02	Penyediaan Layanan Kesehatan untuk UKM dan UKP Rujukan Tingkat Daerah Kabupaten/Kota	-				-	-	2.130.721.302,00	2.162.419.187,00	0,00	-2.130.721.302,00			-	- -	-		0,00	DINAS KESEHATAN
	1.02.02.2.02.0001	Pengelolaan Pelayanan Kesehatan Ibu Hamil																		
			Jumlah Ibu Hamil yang Mendapatkan Pelayanan Kesehatan Sesuai Standar				366 Orang	366 Orang	32.175.000,00	33.750.000,00	0,00	-32.175.000,00	Kab. Asahan, Aek Songsongan, Semua Kel/Desa	DAK NON FISIK-BOKKB-BOK	-	- -			0,00	DINAS KESEHATAN
	1.02.02.2.02.0001	Pengelolaan Pelayanan Kesehatan Ibu Hamil																		
	1.02.02.2.02.0002	Pengelolaan Pelayanan Kesehatan Ibu Bersalin																		
			Jumlah Ibu Bersalin yang Mendapatkan Pelayanan Kesehatan Sesuai Standar				350 Orang	350 Orang	8.625.000,00	0,00	0,00	-8.625.000,00	Kab. Asahan, Aek Songsongan, Semua Kel/Desa	DAK NON FISIK-BOKKB-BOK	-	- -			0,00	DINAS KESEHATAN
	1.02.02.2.02.0005	Pengelolaan Pelayanan Kesehatan pada Usia Pendidikan Dasar																		
			Jumlah Anak Usia Pendidikan Dasar yang Mendapatkan Pelayanan Kesehatan Sesuai Standar				1830 Orang	1830 Orang	16.000.000,00	8.100.000,00	0,00	-16.000.000,00	Semua Kota/Kab, Semua Kecamatan, Semua Kel/Desa Kab. Asahan, Aek Songsongan, Semua Kel/Desa	DAK NON FISIK-BOKKB-BOK	-	- -			0,00	DINAS KESEHATAN
	1.02.02.2.02.0005	Pengelolaan Pelayanan Kesehatan pada Usia Pendidikan Dasar																		
	1.02.02.2.02.0010	Pengelolaan Pelayanan Kesehatan Orang dengan Gangguan Jiwa Berat																		
			Jumlah Orang yang Mendapatkan Pelayanan Kesehatan Orang dengan Gangguan Jiwa Berat Sesuai Standar				-	23 Orang	0,00	13.800.000,00	0,00	0,00	Semua Kota/Kab, Semua Kecamatan, Semua Kel/Desa Kab. Asahan, Aek Songsongan, Semua Kel/Desa	DAK NON FISIK-BOKKB-BOK	-	- -			0,00	DINAS KESEHATAN
	1.02.02.2.02.0010	Pengelolaan Pelayanan Kesehatan Orang dengan Gangguan Jiwa Berat																		
	1.02.02.2.02.0011	Pengelolaan Pelayanan Kesehatan Orang Terduga Tuberkulosis																		
			Jumlah Orang Terduga Menderita Tuberkulosis yang Mendapatkan Pelayanan Sesuai Standar				20 Orang	20 Orang	10.800.000,00	15.000.000,00	0,00	-10.800.000,00	Kab. Asahan, Aek Songsongan, Semua Kel/Desa	DAK NON FISIK-BOKKB-BOK	-	- -			0,00	DINAS KESEHATAN
	1.02.02.2.02.0011	Pengelolaan Pelayanan Kesehatan Orang Terduga Tuberkulosis																		
	1.02.02.2.02.0012	Pengelolaan Pelayanan Kesehatan Orang dengan Risiko Terinfeksi HIV																		
			Jumlah Orang Terduga Menderita HIV yang Mendapatkan Pelayanan Sesuai Standar				16 Orang	16 Orang	8.100.000,00	0,00	0,00	-8.100.000,00	Kab. Asahan, Aek Songsongan, Semua Kel/Desa	DAK NON FISIK-BOKKB-BOK	-	- -			0,00	DINAS KESEHATAN
	1.02.02.2.02.0015	Pengelolaan Pelayanan Kesehatan Gizi Masyarakat																		
			Jumlah Dokumen Hasil Pengelolaan Pelayanan Kesehatan Gizi Masyarakat				1 Dokumen	1 Dokumen	273.560.000,00	261.040.000,00	0,00	-273.560.000,00	Kab. Asahan, Aek Songsongan, Semua Kel/Desa	DAK NON FISIK-BOKKB-BOK	-	- -			0,00	DINAS KESEHATAN
	1.02.02.2.02.0015	Pengelolaan Pelayanan Kesehatan Gizi Masyarakat																		
	1.02.02.2.02.0016	Pengelolaan Pelayanan Kesehatan Kerja dan Olahraga																		
			Jumlah Dokumen Hasil Pengelolaan Pelayanan Kesehatan Kerja dan Olahraga				-	1 Dokumen	0,00	6.400.000,00	0,00	0,00	Kab. Asahan, Aek Songsongan, Semua Kel/Desa	DAK NON FISIK-BOKKB-BOK	-	- -			0,00	DINAS KESEHATAN
	1.02.02.2.02.0016	Pengelolaan Pelayanan Kesehatan Kerja dan Olahraga																		
	1.02.02.2.02.0017	Pengelolaan Pelayanan Kesehatan Lingkungan																		
			Jumlah Dokumen Hasil Pengelolaan Pelayanan Kesehatan Lingkungan				1 Dokumen	1 Dokumen	12.600.000,00	13.800.000,00	0,00	-12.600.000,00	Kab. Asahan, Aek Songsongan, Semua Kel/Desa	DAK NON FISIK-BOKKB-BOK	-	- -			0,00	DINAS KESEHATAN
	1.02.02.2.02.0017	Pengelolaan Pelayanan Kesehatan Lingkungan																		
	1.02.02.2.02.0020	Pengelolaan Surveilans Kesehatan																		
			Jumlah Dokumen Hasil Pengelolaan Surveilans Kesehatan				1 Dokumen	1 Dokumen	14.940.000,00	15.600.000,00	0,00	-14.940.000,00	Kab. Asahan, Aek Songsongan, Semua Kel/Desa	DAK NON FISIK-BOKKB-BOK	-	- -			0,00	DINAS KESEHATAN
	1.02.02.2.02.0020	Pengelolaan Surveilans Kesehatan																		
	1.02.02.2.02.0021	Pengelolaan Pelayanan Kesehatan Orang dengan Masalah Kesehatan Jiwa (ODMK)																		
			Jumlah Orang dengan Masalah Kejiwaan (ODMK) yang Mendapatkan Pelayanan Kesehatan				-	25 Orang	0,00	3.400.000,00	0,00	0,00	Kab. Asahan, Aek Songsongan, Semua Kel/Desa	DAK NON FISIK-BOKKB-BOK	-	- -			0,00	DINAS KESEHATAN
	1.02.02.2.02.0021	Pengelolaan Pelayanan Kesehatan Orang dengan Masalah Kesehatan Jiwa (ODMK)																		
	1.02.02.2.02.0025	Pelayanan Kesehatan Penyakit Menular dan Tidak Menular																		
			Jumlah Dokumen Hasil Pelayanan Kesehatan Penyakit Menular dan Tidak Menular				1 Dokumen	1 Dokumen	71.300.000,00	28.000.000,00	0,00	-71.300.000,00	Kab. Asahan, Aek Songsongan, Semua Kel/Desa	DAK NON FISIK-BOKKB-BOK	-	- -			0,00	DINAS KESEHATAN
	1.02.02.2.02.0025	Pelayanan Kesehatan Penyakit Menular dan Tidak Menular																		
	1.02.02.2.02.0033	Operasional Pelayanan Puskesmas																		
			Jumlah Dokumen Operasional Pelayanan Puskesmas				1 Dokumen	1 Dokumen	1.573.396.302,00	1.705.119.187,00	0,00	-1.573.396.302,00	Kab. Asahan, Aek Songsongan, Semua Kel/Desa	PENDAPATAN DANA KAPITASI JKN PADA FKTP DAK NON FISIK-BOKKB-BOK	-	- -			0,00	DINAS KESEHATAN
	1.02.02.2.02.0033	Operasional Pelayanan Puskesmas																		

NO	KODE	URUSAN / BIDANG URUSAN / PROGRAM / KEGIATAN / SUB KEGIATAN	INDIKATOR PROGRAM / KEGIATAN / SUB KEGIATAN	TARGET AKHIR PERIODE RENSTRA OPD	REALISASI CAPAIAN RENJA OPD TAHUN 2023	PRAKIRAAN CAPAIAN TARGET RENJA OPD TAHUN 2024	CAPAIAN KINERJA DAN KERANGKA PENDANAAN										KELOMPOK SASARAN	PRAKIRAAN MAJU RENCANA TAHUN 2026		PERANGKAT DAERAH PENANGGUNG JAWAB
							TARGET 2025		PAGU INDIKATIF (Rp)			Bertambah/Berkurang (10-12)	LOKASI	SUMBER DANA	PRIORITAS			TARGET	PAGU INDIKATIF (Rp)	
							SEBELUM	SESUDAH	RKPD 2025	APBD 2025	RKPD PERUBAHAN 2025				NASIONAL	DAERAH				
1	2	3	4	5	6	7	8	9	10	11	12	13	14	15	16	17	18	19	20	21
	1.02.02.2.02.0034	Operasional Pelayanan Fasilitas Kesehatan Lainnya																		
			Jumlah Dokumen Operasional Pelayanan Fasilitas Kesehatan Lainnya				1 Dokumen	1 Dokumen	5.820.000,00	0,00	0,00	-5.820.000,00	Kab. Asahan, Aek Songsongan, Semua Kel/Desa	DAK NON FISIK-BOKKB-BOK	-	- -			0,00	DINAS KESEHATAN
	1.02.02.2.02.0036	Investigasi Awal Kejadian Tidak Diharapkan (Kejadian Ikutan Pasca Imunisasi dan Pemberian Obat Massal)																		
			Jumlah Laporan Hasil Investigasi Awal Kejadian Tidak Diharapkan (Kejadian Ikutan Pasca Imunisasi dan Pemberian Obat Massal)				8 Laporan	8 Laporan	800.000,00	0,00	0,00	-800.000,00	Kab. Asahan, Aek Songsongan, Semua Kel/Desa	DAK NON FISIK-BOKKB-BOK	-	- -			0,00	DINAS KESEHATAN
	1.02.02.2.02.0040	Pengelolaan pelayanan kesehatan orang dengan Tuberkulosis																		
			Jumlah orang dengan Tuberkulosis yang mendapatkan pelayanan kesehatan sesuai standar				18 Orang	18 Orang	10.800.000,00	0,00	0,00	-10.800.000,00	Kab. Asahan, Aek Songsongan, Semua Kel/Desa	DAK NON FISIK-BOKKB-BOK	-	- -			0,00	DINAS KESEHATAN
	1.02.02.2.02.0041	Pengelolaan pelayanan kesehatan orang dengan HIV (ODHIV)																		
			Jumlah orang dengan HIV (ODHIV) yang mendapatkan pelayanan kesehatan sesuai standar				9 Orang	9 Orang	10.800.000,00	0,00	0,00	-10.800.000,00	Kab. Asahan, Aek Songsongan, Semua Kel/Desa	DAK NON FISIK-BOKKB-BOK	-	- -			0,00	DINAS KESEHATAN
	1.02.02.2.02.0044	Pengelolaan Pelayanan Kesehatan Reproduksi																		
			Jumlah dokumen hasil pengelolaan pelayanan kesehatan reproduksi				1 Dokumen	1 Dokumen	19.980.000,00	11.610.000,00	0,00	-19.980.000,00	Kab. Asahan, Aek Songsongan, Semua Kel/Desa	DAK NON FISIK-BOKKB-BOK	-	- -			0,00	DINAS KESEHATAN
	1.02.02.2.02.0044	Pengelolaan Pelayanan Kesehatan Reproduksi																		
	1.02.02.2.02.0046	Pengelolaan upaya kesehatan Ibu dan Anak																		
			Jumlah dokumen hasil pengelolaan upaya kesehatan ibu dan anak				1 Dokumen	1 Dokumen	61.025.000,00	300.000,00	0,00	-61.025.000,00	Kab. Asahan, Aek Songsongan, Semua Kel/Desa	DAK NON FISIK-BOKKB-BOK	-	- -			0,00	DINAS KESEHATAN
	1.02.02.2.02.0046	Pengelolaan upaya kesehatan Ibu dan Anak																		
	1.02.02.2.02.0047	Pengelolaan Pelayanan Kelanjutusiaan																		
			Jumlah dokumen hasil pengelolaan pelayanan kelanjutusiaan				-	1 Dokumen	0,00	9.900.000,00	0,00	0,00	Kab. Asahan, Aek Songsongan, Semua Kel/Desa	DAK NON FISIK-BOKKB-BOK	-	- -			0,00	DINAS KESEHATAN
	1.02.02.2.02.0047	Pengelolaan Pelayanan Kelanjutusiaan																		
	1.02.02.2.02.0048	Pengelolaan Layanan Imunisasi																		
			Jumlah Dokumen Hasil Pengelolaan Layanan Imunisasi				-	1 Dokumen	0,00	36.600.000,00	0,00	0,00	Kab. Asahan, Aek Songsongan, Semua Kel/Desa	DAK NON FISIK-BOKKB-BOK	-	- -			0,00	DINAS KESEHATAN
	1.02.02.2.02.0048	Pengelolaan Layanan Imunisasi																		
	1.02.02.2.03	Penyelenggaraan Sistem Informasi Kesehatan Secara Terintegrasi	-				-	-	10.003.000,00	0,00	0,00	-10.003.000,00			-	- -	-		0,00	DINAS KESEHATAN
	1.02.02.2.03.0002	Pengelolaan Sistem Informasi Kesehatan																		
			Jumlah Dokumen Hasil Pengelolaan Sistem Informasi Kesehatan				1 Dokumen	1 Dokumen	10.003.000,00	0,00	0,00	-10.003.000,00	Kab. Asahan, Aek Songsongan, Semua Kel/Desa	DAK NON FISIK-BOKKB-BOK	-	- -			0,00	DINAS KESEHATAN
2.	**1.02.05**	**PROGRAM PEMBERDAYAAN MASYARAKAT BIDANG KESEHATAN**	**-**				**-**	**-**	**14.415.000,00**	**5.760.000,00**	**0,00**	**-14.415.000,00**							**0,00**	
	1.02.05.2.03	Pengembangan dan Pelaksanaan Upaya Kesehatan Bersumber Daya Masyarakat (UKBM) Tingkat Daerah Kabupaten/Kota	-				-	-	14.415.000,00	5.760.000,00	0,00	-14.415.000,00			-	- -	-		0,00	DINAS KESEHATAN
	1.02.05.2.03.0001	Bimbingan Teknis dan Supervisi Pengembangan dan Pelaksanaan Upaya Kesehatan Bersumber Daya Masyarakat (UKBM)																		
			Jumlah Dokumen Hasil Bimbingan Teknis dan Supervisi Upaya Kesehatan Bersumber Daya Masyarakat (UKBM)				0 Dokumen	1 Dokumen	14.415.000,00	5.760.000,00	0,00	-14.415.000,00	Kab. Asahan, Aek Songsongan, Semua Kel/Desa	DAK NON FISIK-BOKKB-BOK	-	- -			0,00	DINAS KESEHATAN
	1.02.05.2.03.0001	Bimbingan Teknis dan Supervisi Pengembangan dan Pelaksanaan Upaya Kesehatan Bersumber Daya Masyarakat (UKBM)																		
		UPTD PUSKESMAS GONTING MALAHA							**911.989.466,00**	**713.583.662,00**	**851.036.274,00**	**-60.953.192,00**							**967.396.577,00**	
	1	**URUSAN PEMERINTAHAN WAJIB YANG BERKAITAN DENGAN PELAYANAN DASAR**							**911.989.466,00**	**713.583.662,00**	**851.036.274,00**	**-60.953.192,00**							**967.396.577,00**	
	1.02	**URUSAN PEMERINTAHAN BIDANG KESEHATAN**							**911.989.466,00**	**713.583.662,00**	**851.036.274,00**	**-60.953.192,00**							**967.396.577,00**	
1.	**1.02.02**	**PROGRAM PEMENUHAN UPAYA KESEHATAN PERORANGAN DAN UPAYA KESEHATAN MASYARAKAT**	**-**				**-**	**-**	**902.789.466,00**	**708.559.662,00**	**823.577.000,00**	**36.796.157,00**							**939.585.623,00**	
	1.02.02.2.01	Penyediaan Fasilitas Pelayanan Kesehatan untuk UKM dan UKP Kewenangan Daerah Kabupaten/Kota	-				-	-	16.380.000,00	6.285.065,00	5.361.500,00	-11.018.500,00			-	- -	-		64.095.038,00	DINAS KESEHATAN
	1.02.02.2.01.0014	Pengadaan Alat Kesehatan/Alat Penunjang Medik Fasilitas Pelayanan Kesehatan																		
			Jumlah Alat Kesehatan/Alat Penunjang Medik Fasilitas Pelayanan Kesehatan yang Disediakan				1 Unit	1 Unit	5.460.000,00	0,00	0,00	-5.460.000,00	Kab. Asahan, Bandar Pulau, Semua Kel/Desa	PENDAPATAN DANA KAPITASI JKN PADA FKTP	-	- -			0,00	DINAS KESEHATAN
	1.02.02.2.01.0023	Pengadaan Obat, Bahan Habis Pakai, Bahan Medis Habis Pakai,, Vaksin, Makanan dan Minuman di Fasilitas Kesehatan																		
			Jumlah Obat, Bahan Habis Pakai, Bahan Medis Habis Pakai, Vaksin, Makanan dan Minuman di Fasilitas Kesehatan yang disediakan				1 Paket	1 Paket	10.920.000,00	0,00	0,00	-10.920.000,00	Kab. Asahan, Bandar Pulau, Semua Kel/Desa	PENDAPATAN DANA KAPITASI JKN PADA FKTP	-	- -			0,00	DINAS KESEHATAN
	1.02.02.2.01.0023	Pengadaan Obat, Bahan Habis Pakai, Bahan Medis Habis Pakai,, Vaksin, Makanan dan Minuman di Fasilitas Kesehatan																		

NO	KODE	URUSAN / BIDANG URUSAN / PROGRAM / KEGIATAN / SUB KEGIATAN	INDIKATOR PROGRAM / KEGIATAN / SUB KEGIATAN	TARGET AKHIR PERIODE RENSTRA OPD	REALISASI CAPAIAN RENJA OPD TAHUN 2023	PRAKIRAAN CAPAIAN TARGET RENJA OPD TAHUN 2024	CAPAIAN KINERJA DAN KERANGKA PENDANAAN										KELOMPOK SASARAN	PRAKIRAAN MAJU RENCANA TAHUN 2026		PERANGKAT DAERAH PENANGGUNG JAWAB
							TARGET 2025		PAGU INDIKATIF (Rp)			Bertambah/Berkurang (10-12)	LOKASI	SUMBER DANA	PRIORITAS			TARGET	PAGU INDIKATIF (Rp)	
							SEBELUM	SESUDAH	RKPD 2025	APBD 2025	RKPD PERUBAHAN 2025				NASIONAL	DAERAH				
1	2	3	4	5	6	7	8	9	10	11	12	13	14	15	16	17	18	19	20	21
			Jumlah Obat, Bahan Habis Pakai, Bahan Medis Habis Pakai, Vaksin, Makanan dan Minuman di Fasilitas Kesehatan yang disediakan				-	1 Paket	0,00	6.285.065,00	5.361.500,00	5.361.500,00	Kab. Asahan, Bandar Pulau, Semua Kel/Desa	PENDAPATAN DANA KAPITASI JKN PADA FKTP	-	- - -			6.725.019,00	DINAS KESEHATAN
	1.02.02.2.01.0023	Pengadaan Obat, Bahan Habis Pakai, Bahan Medis Habis Pakai,, Vaksin, Makanan dan Minuman di Fasilitas Kesehatan																		
			Jumlah Obat, Bahan Habis Pakai, Bahan Medis Habis Pakai, Vaksin, Makanan dan Minuman di Fasilitas Kesehatan yang disediakan				-	0 Paket	0,00	0,00	0,00	0,00	Kab. Asahan, Bandar Pulau, Semua Kel/Desa	PENDAPATAN DANA KAPITASI JKN PADA FKTP	-	- - -			57.370.019,00	DINAS KESEHATAN
	1.02.02.2.02	Penyediaan Layanan Kesehatan untuk UKM dan UKP Rujukan Tingkat Daerah Kabupaten/Kota	-				-	-	876.409.466,00	702.274.597,00	818.215.500,00	-58.193.966,00			-	- - -	-		875.490.585,00	DINAS KESEHATAN
	1.02.02.2.02.0001	Pengelolaan Pelayanan Kesehatan Ibu Hamil																		
			Jumlah Ibu Hamil yang Mendapatkan Pelayanan Kesehatan Sesuai Standar				456 Orang	456 Orang	37.500.000,00	37.500.000,00	37.500.000,00	0,00	Kab. Asahan, Bandar Pulau, Semua Kel/Desa	DAK NON FISIK-BOKKB-BOK	-	- - -			40.125.000,00	DINAS KESEHATAN
	1.02.02.2.02.0002	Pengelolaan Pelayanan Kesehatan Ibu Bersalin																		
			Jumlah Ibu Bersalin yang Mendapatkan Pelayanan Kesehatan Sesuai Standar				433 Orang	433 Orang	9.725.000,00	0,00	0,00	-9.725.000,00	Kab. Asahan, Bandar Pulau, Semua Kel/Desa	DAK NON FISIK-BOKKB-BOK	-	- - -			0,00	DINAS KESEHATAN
	1.02.02.2.02.0005	Pengelolaan Pelayanan Kesehatan pada Usia Pendidikan Dasar																		
			Jumlah Anak Usia Pendidikan Dasar yang Mendapatkan Pelayanan Kesehatan Sesuai Standar				2797 Orang	2797 Orang	11.750.000,00	0,00	0,00	-11.750.000,00	Kab. Asahan, Bandar Pulau, Semua Kel/Desa	DAK NON FISIK-BOKKB-BOK	-	- - -			0,00	DINAS KESEHATAN
	1.02.02.2.02.0005	Pengelolaan Pelayanan Kesehatan pada Usia Pendidikan Dasar																		
			Jumlah Anak Usia Pendidikan Dasar yang Mendapatkan Pelayanan Kesehatan Sesuai Standar				-	3921 Orang	0,00	7.200.000,00	7.200.000,00	7.200.000,00	Kab. Asahan, Bandar Pulau, Semua Kel/Desa	DAK NON FISIK-BOKKB-BOK	-	- - -			7.704.000,00	DINAS KESEHATAN
	1.02.02.2.02.0007	Pengelolaan Pelayanan Kesehatan pada Usia Lanjut																		
			Jumlah Penduduk Usia Lanjut yang Mendapatkan Pelayanan Kesehatan Sesuai Standar				2317 Orang	2317 Orang	12.000.000,00	0,00	0,00	-12.000.000,00	Kab. Asahan, Bandar Pulau, Semua Kel/Desa	DAK NON FISIK-BOKKB-BOK	-	- - -			0,00	DINAS KESEHATAN
	1.02.02.2.02.0010	Pengelolaan Pelayanan Kesehatan Orang dengan Gangguan Jiwa Berat																		
			Jumlah Orang yang Mendapatkan Pelayanan Kesehatan Orang dengan Gangguan Jiwa Berat Sesuai Standar				34 Orang	34 Orang	10.000.000,00	0,00	0,00	-10.000.000,00	Kab. Asahan, Bandar Pulau, Semua Kel/Desa	DAK NON FISIK-BOKKB-BOK	-	- - -			0,00	DINAS KESEHATAN
	1.02.02.2.02.0010	Pengelolaan Pelayanan Kesehatan Orang dengan Gangguan Jiwa Berat																		
			Jumlah Orang yang Mendapatkan Pelayanan Kesehatan Orang dengan Gangguan Jiwa Berat Sesuai Standar				-	33 Orang	0,00	15.000.000,00	15.000.000,00	15.000.000,00	Kab. Asahan, Bandar Pulau, Semua Kel/Desa	DAK NON FISIK-BOKKB-BOK	-	- - -			16.050.000,00	DINAS KESEHATAN
	1.02.02.2.02.0011	Pengelolaan Pelayanan Kesehatan Orang Terduga Tuberkulosis																		
			Jumlah Orang Terduga Menderita Tuberkulosis yang Mendapatkan Pelayanan Sesuai Standar				554 Orang	554 Orang	1.500.000,00	16.000.000,00	16.000.000,00	14.500.000,00	Kab. Asahan, Bandar Pulau, Semua Kel/Desa	DAK NON FISIK-BOKKB-BOK	-	- - -			17.120.000,00	DINAS KESEHATAN
	1.02.02.2.02.0012	Pengelolaan Pelayanan Kesehatan Orang dengan Risiko Terinfeksi HIV																		
			Jumlah Orang Terduga Menderita HIV yang Mendapatkan Pelayanan Sesuai Standar				610 Orang	610 Orang	10.000.000,00	0,00	0,00	-10.000.000,00	Kab. Asahan, Bandar Pulau, Semua Kel/Desa	DAK NON FISIK-BOKKB-BOK	-	- - -			0,00	DINAS KESEHATAN
	1.02.02.2.02.0015	Pengelolaan Pelayanan Kesehatan Gizi Masyarakat																		
			Jumlah Dokumen Hasil Pengelolaan Pelayanan Kesehatan Gizi Masyarakat				500 Dokumen	500 Dokumen	277.300.000,00	0,00	0,00	-277.300.000,00	Kab. Asahan, Bandar Pulau, Semua Kel/Desa	DAK NON FISIK-BOKKB-BOK	-	- - -			0,00	DINAS KESEHATAN
	1.02.02.2.02.0015	Pengelolaan Pelayanan Kesehatan Gizi Masyarakat																		
			Jumlah Dokumen Hasil Pengelolaan Pelayanan Kesehatan Gizi Masyarakat				-	394 Dokumen	0,00	266.681.000,00	266.681.000,00	266.681.000,00	Kab. Asahan, Bandar Pulau, Semua Kel/Desa	DAK NON FISIK-BOKKB-BOK	-	- - -			285.348.670,00	DINAS KESEHATAN
	1.02.02.2.02.0016	Pengelolaan Pelayanan Kesehatan Kerja dan Olahraga																		
			Jumlah Dokumen Hasil Pengelolaan Pelayanan Kesehatan Kerja dan Olahraga				60 Dokumen	60 Dokumen	6.000.000,00	3.000.000,00	3.000.000,00	-3.000.000,00	Kab. Asahan, Bandar Pulau, Semua Kel/Desa	DAK NON FISIK-BOKKB-BOK	-	- - -			3.210.000,00	DINAS KESEHATAN
	1.02.02.2.02.0017	Pengelolaan Pelayanan Kesehatan Lingkungan																		
			Jumlah Dokumen Hasil Pengelolaan Pelayanan Kesehatan Lingkungan				12 Dokumen	12 Dokumen	14.000.000,00	15.000.000,00	15.000.000,00	1.000.000,00	Kab. Asahan, Bandar Pulau, Semua Kel/Desa	DAK NON FISIK-BOKKB-BOK	-	- - -			16.050.000,00	DINAS KESEHATAN
	1.02.02.2.02.0018	Pengelolaan Pelayanan Promosi Kesehatan																		
			Jumlah Dokumen Hasil Pengelolaan Pelayanan Promosi Kesehatan				60 Dokumen	60 Dokumen	6.000.000,00	0,00	0,00	-6.000.000,00	Kab. Asahan, Bandar Pulau, Semua Kel/Desa	DAK NON FISIK-BOKKB-BOK	-	- - -			0,00	DINAS KESEHATAN
	1.02.02.2.02.0020	Pengelolaan Surveilans Kesehatan																		
			Jumlah Dokumen Hasil Pengelolaan Surveilans Kesehatan				12 Dokumen	12 Dokumen	39.100.000,00	18.500.000,00	18.500.000,00	-20.600.000,00	Kab. Asahan, Bandar Pulau, Semua Kel/Desa	DAK NON FISIK-BOKKB-BOK	-	- - -			19.795.000,00	DINAS KESEHATAN
	1.02.02.2.02.0021	Pengelolaan Pelayanan Kesehatan Orang dengan Masalah Kesehatan Jiwa (ODMK)																		
			Jumlah Orang dengan Masalah Kejiwaan (ODMK) yang Mendapatkan Pelayanan Kesehatan				194 Orang	194 Orang	6.000.000,00	0,00	0,00	-6.000.000,00	Kab. Asahan, Bandar Pulau, Semua Kel/Desa	DAK NON FISIK-BOKKB-BOK	-	- - -			0,00	DINAS KESEHATAN
	1.02.02.2.02.0021	Pengelolaan Pelayanan Kesehatan Orang dengan Masalah Kesehatan Jiwa (ODMK)																		
			Jumlah Orang dengan Masalah Kejiwaan (ODMK) yang Mendapatkan Pelayanan Kesehatan				-	33 Orang	0,00	2.700.000,00	2.700.000,00	2.700.000,00	Kab. Asahan, Bandar Pulau, Semua Kel/Desa	DAK NON FISIK-BOKKB-BOK	-	- - -			2.889.000,00	DINAS KESEHATAN
	1.02.02.2.02.0025	Pelayanan Kesehatan Penyakit Menular dan Tidak Menular																		

NO	KODE	URUSAN / BIDANG URUSAN / PROGRAM / KEGIATAN / SUB KEGIATAN	INDIKATOR PROGRAM / KEGIATAN / SUB KEGIATAN	TARGET AKHIR PERIODE RENSTRA OPD	REALISASI CAPAIAN RENJA OPD TAHUN 2023	PRAKIRAAN CAPAIAN TARGET RENJA OPD TAHUN 2024	CAPAIAN KINERJA DAN KERANGKA PENDANAAN										KELOMPOK SASARAN	PRAKIRAAN MAJU RENCANA TAHUN 2026		PERANGKAT DAERAH PENANGGUNG JAWAB
							TARGET 2025		PAGU INDIKATIF (Rp)			Bertambah/Berkurang (10-12)	LOKASI	SUMBER DANA	PRIORITAS			TARGET	PAGU INDIKATIF (Rp)	
							SEBELUM	SESUDAH	RKPD 2025	APBD 2025	RKPD PERUBAHAN 2025				NASIONAL	DAERAH				
1	2	3	4	5	6	7	8	9	10	11	12	13	14	15	16	17	18	19	20	21
			Jumlah Dokumen Hasil Pelayanan Kesehatan Penyakit Menular dan Tidak Menular				12 Dokumen	12 Dokumen	78.000.000,00	0,00	0,00	-78.000.000,00	Kab. Asahan, Bandar Pulau, Semua Kel/Desa	DAK NON FISIK-BOKKB-BOK	-	- -			0,00	DINAS KESEHATAN
	1.02.02.2.02.0025	Pelayanan Kesehatan Penyakit Menular dan Tidak Menular																		
			Jumlah Dokumen Hasil Pelayanan Kesehatan Penyakit Menular dan Tidak Menular				-	12 Dokumen	0,00	25.750.000,00	25.750.000,00	25.750.000,00	Kab. Asahan, Bandar Pulau, Semua Kel/Desa	DAK NON FISIK-BOKKB-BOK	-	- -			27.552.500,00	DINAS KESEHATAN
	1.02.02.2.02.0033	Operasional Pelayanan Puskesmas																		
			Jumlah Dokumen Operasional Pelayanan Puskesmas				100 Dokumen	100 Dokumen	237.159.466,00	230.606.597,00	346.547.500,00	109.388.034,00	Kab. Asahan, Bandar Pulau, Semua Kel/Desa	PENDAPATAN DANA KAPITASI JKN PADA FKTP DAK NON FISIK-BOKKB-BOK	-	- -			370.805.825,00	DINAS KESEHATAN
	1.02.02.2.02.0034	Operasional Pelayanan Fasilitas Kesehatan Lainnya																		
			Jumlah Dokumen Operasional Pelayanan Fasilitas Kesehatan Lainnya				12 Dokumen	12 Dokumen	6.525.000,00	0,00	0,00	-6.525.000,00	Kab. Asahan, Bandar Pulau, Semua Kel/Desa	DAK NON FISIK-BOKKB-BOK	-	- -			0,00	DINAS KESEHATAN
	1.02.02.2.02.0036	Investigasi Awal Kejadian Tidak Diharapkan (Kejadian Ikutan Pasca Imunisasi dan Pemberian Obat Massal)																		
			Jumlah Laporan Hasil Investigasi Awal Kejadian Tidak Diharapkan (Kejadian Ikutan Pasca Imunisasi dan Pemberian Obat Massal)				10 Laporan	10 Laporan	1.000.000,00	0,00	0,00	-1.000.000,00	Kab. Asahan, Bandar Pulau, Semua Kel/Desa	DAK NON FISIK-BOKKB-BOK	-	- -			0,00	DINAS KESEHATAN
	1.02.02.2.02.0040	Pengelolaan pelayanan kesehatan orang dengan Tuberkulosis																		
			Jumlah orang dengan Tuberkulosis yang mendapatkan pelayanan kesehatan sesuai standar				12 Orang	12 Orang	14.400.000,00	0,00	0,00	-14.400.000,00	Kab. Asahan, Bandar Pulau, Semua Kel/Desa	DAK NON FISIK-BOKKB-BOK	-	- -			0,00	DINAS KESEHATAN
	1.02.02.2.02.0041	Pengelolaan pelayanan kesehatan orang dengan HIV (ODHIV)																		
			Jumlah orang dengan HIV (ODHIV) yang mendapatkan pelayanan kesehatan sesuai standar				2 Orang	2 Orang	2.400.000,00	0,00	0,00	-2.400.000,00	Kab. Asahan, Bandar Pulau, Semua Kel/Desa	DAK NON FISIK-BOKKB-BOK	-	- -			0,00	DINAS KESEHATAN
	1.02.02.2.02.0042	Pengelolaan pelayanan kesehatan Malaria																		
			Jumlah orang yang mendapatkan pelayanan kesehatan malaria				100 Orang	100 Orang	6.000.000,00	0,00	0,00	-6.000.000,00	Kab. Asahan, Bandar Pulau, Semua Kel/Desa	DAK NON FISIK-BOKKB-BOK	-	- -			0,00	DINAS KESEHATAN
	1.02.02.2.02.0042	Pengelolaan pelayanan kesehatan Malaria																		
			Jumlah orang yang mendapatkan pelayanan kesehatan malaria				-	5 Orang	0,00	500.000,00	500.000,00	500.000,00	Kab. Asahan, Bandar Pulau, Semua Kel/Desa	DAK NON FISIK-BOKKB-BOK	-	- -			535.000,00	DINAS KESEHATAN
	1.02.02.2.02.0044	Pengelolaan Pelayanan Kesehatan Reproduksi																		
			Jumlah dokumen hasil pengelolaan pelayanan kesehatan reproduksi				2 Dokumen	2 Dokumen	27.500.000,00	13.337.000,00	13.337.000,00	-14.163.000,00	Kab. Asahan, Bandar Pulau, Semua Kel/Desa	DAK NON FISIK-BOKKB-BOK	-	- -			14.270.590,00	DINAS KESEHATAN
	1.02.02.2.02.0046	Pengelolaan upaya kesehatan Ibu dan Anak																		
			Jumlah dokumen hasil pengelolaan upaya kesehatan ibu dan anak				100 Dokumen	100 Dokumen	62.550.000,00	0,00	0,00	-62.550.000,00	Kab. Asahan, Bandar Pulau, Semua Kel/Desa	DAK NON FISIK-BOKKB-BOK	-	- -			0,00	DINAS KESEHATAN
	1.02.02.2.02.0046	Pengelolaan upaya kesehatan Ibu dan Anak																		
			Jumlah dokumen hasil pengelolaan upaya kesehatan ibu dan anak				-	10 Dokumen	0,00	1.000.000,00	1.000.000,00	1.000.000,00	Kab. Asahan, Bandar Pulau, Semua Kel/Desa	DAK NON FISIK-BOKKB-BOK	-	- -			1.070.000,00	DINAS KESEHATAN
	1.02.02.2.02.0047	Pengelolaan Pelayanan Kelanjutusiaan																		
			Jumlah dokumen hasil pengelolaan pelayanan kelanjutusiaan				-	12 Dokumen	0,00	12.000.000,00	12.000.000,00	12.000.000,00	Kab. Asahan, Bandar Pulau, Semua Kel/Desa	DAK NON FISIK-BOKKB-BOK	-	- -			12.840.000,00	DINAS KESEHATAN
	1.02.02.2.02.0048	Pengelolaan Layanan Imunisasi																		
			Jumlah Dokumen Hasil Pengelolaan Layanan Imunisasi				-	29 Dokumen	0,00	37.500.000,00	37.500.000,00	37.500.000,00	Kab. Asahan, Bandar Pulau, Semua Kel/Desa	DAK NON FISIK-BOKKB-BOK	-	- -			40.125.000,00	DINAS KESEHATAN
	1.02.02.2.03	Penyelenggaraan Sistem Informasi Kesehatan Secara Terintegrasi	-				-	-	10.000.000,00	0,00	0,00	-10.000.000,00			-	- -	-		0,00	DINAS KESEHATAN
	1.02.02.2.03.0002	Pengelolaan Sistem Informasi Kesehatan																		
			Jumlah Dokumen Hasil Pengelolaan Sistem Informasi Kesehatan				10 Dokumen	10 Dokumen	10.000.000,00	0,00	0,00	-10.000.000,00	Kab. Asahan, Bandar Pulau, Semua Kel/Desa	DAK NON FISIK-BOKKB-BOK	-	- -			0,00	DINAS KESEHATAN
2.	**1.02.03**	**PROGRAM PENINGKATAN KAPASITAS SUMBER DAYA MANUSIA KESEHATAN**	**-**				**-**	**-**	**0,00**	**0,00**	**22.435.274,00**	**22.435.274,00**							**22.435.274,00**	
	1.02.03.2.03	Pengembangan Mutu dan Peningkatan Kompetensi Teknis Sumber Daya Manusia Kesehatan Tingkat Daerah Kabupaten/Kota	-				-	-	0,00	0,00	22.435.274,00	22.435.274,00			-	- -	-		22.435.274,00	DINAS KESEHATAN
	1.02.03.2.03.0001	Pengembangan Mutu dan Peningkatan Kompetensi Teknis Sumber Daya Manusia Kesehatan Tingkat Daerah Kabupaten/Kota																		
			Jumlah Sumber Daya Manusia Kesehatan Tingkat Daerah Kabupaten/Kota yang Ditingkatkan Mutu dan Kompetensinya				-	0 Orang	0,00	0,00	22.435.274,00	22.435.274,00	-	PENDAPATAN DANA KAPITASI JKN PADA FKTP DAK NON FISIK-BOKKB-BOK	-	- -			22.435.274,00	DINAS KESEHATAN
3.	**1.02.05**	**PROGRAM PEMBERDAYAAN MASYARAKAT BIDANG KESEHATAN**	**-**				**-**	**-**	**9.200.000,00**	**5.024.000,00**	**5.024.000,00**	**-3.824.320,00**							**5.375.680,00**	
	1.02.05.2.03	Pengembangan dan Pelaksanaan Upaya Kesehatan Bersumber Daya Masyarakat (UKBM) Tingkat Daerah Kabupaten/Kota	-				-	-	9.200.000,00	5.024.000,00	5.024.000,00	-4.176.000,00			-	- -	-		5.375.680,00	DINAS KESEHATAN
	1.02.05.2.03.0001	Bimbingan Teknis dan Supervisi Pengembangan dan Pelaksanaan Upaya Kesehatan Bersumber Daya Masyarakat (UKBM)																		
			Jumlah Dokumen Hasil Bimbingan Teknis dan Supervisi Upaya Kesehatan Bersumber Daya Masyarakat (UKBM)				1 Dokumen	1 Dokumen	9.200.000,00	0,00	0,00	-9.200.000,00	Kab. Asahan, Bandar Pulau, Semua Kel/Desa	DAK NON FISIK-BOKKB-BOK	-	- -			0,00	DINAS KESEHATAN

NO	KODE	URUSAN / BIDANG URUSAN / PROGRAM / KEGIATAN / SUB KEGIATAN	INDIKATOR PROGRAM / KEGIATAN / SUB KEGIATAN	TARGET AKHIR PERIODE RENSTRA OPD	REALISASI CAPAIAN RENJA OPD TAHUN 2023	PRAKIRAAN CAPAIAN TARGET RENJA OPD TAHUN 2024	CAPAIAN KINERJA DAN KERANGKA PENDANAAN										KELOMPOK SASARAN	PRAKIRAAN MAJU RENCANA TAHUN 2026		PERANGKAT DAERAH PENANGGUNG JAWAB
							TARGET 2025		PAGU INDIKATIF (Rp)			Bertambah/Berkurang (10-12)	LOKASI	SUMBER DANA	PRIORITAS			TARGET	PAGU INDIKATIF (Rp)	
							SEBELUM	SESUDAH	RKPD 2025	APBD 2025	RKPD PERUBAHAN 2025				NASIONAL	DAERAH				
1	2	3	4	5	6	7	8	9	10	11	12	13	14	15	16	17	18	19	20	21
	1.02.05.2.03.0001	Bimbingan Teknis dan Supervisi Pengembangan dan Pelaksanaan Upaya Kesehatan Bersumber Daya Masyarakat (UKBM)																		
			Jumlah Dokumen Hasil Bimbingan Teknis dan Supervisi Upaya Kesehatan Bersumber Daya Masyarakat (UKBM)				-	3 Dokumen	0,00	5.024.000,00	5.024.000,00	5.024.000,00	Kab. Asahan, Bandar Pulau, Semua Kel/Desa	DAK NON FISIK-BOKKB-BOK	-	-			5.375.680,00	DINAS KESEHATAN
		UPTD PUSKESMAS BANDAR PASIR MANDOGE							**989.821.941,00**	**996.893.424,00**	**0,00**	**-989.821.941,00**							**0,00**	
	1	**URUSAN PEMERINTAHAN WAJIB YANG BERKAITAN DENGAN PELAYANAN DASAR**							**989.821.941,00**	**996.893.424,00**	**0,00**	**-989.821.941,00**							**0,00**	
	1.02	**URUSAN PEMERINTAHAN BIDANG KESEHATAN**							**989.821.941,00**	**996.893.424,00**	**0,00**	**-989.821.941,00**							**0,00**	
1.	**1.02.02**	**PROGRAM PEMENUHAN UPAYA KESEHATAN PERORANGAN DAN UPAYA KESEHATAN MASYARAKAT**	**-**				**-**	**-**	**986.701.941,00**	**991.939.424,00**	**0,00**	**-986.701.941,00**							**0,00**	
	1.02.02.2.01	Penyediaan Fasilitas Pelayanan Kesehatan untuk UKM dan UKP Kewenangan Daerah Kabupaten/Kota	-				-	-	99.310.613,00	62.375.428,00	0,00	-99.310.613,00			-	-	-		0,00	DINAS KESEHATAN
	1.02.02.2.01.0014	Pengadaan Alat Kesehatan/Alat Penunjang Medik Fasilitas Pelayanan Kesehatan																		
			Jumlah Alat Kesehatan/Alat Penunjang Medik Fasilitas Pelayanan Kesehatan yang Disediakan				0 Unit	0 Unit	36.436.871,00	15.649.500,00	0,00	-36.436.871,00	Semua Kota/Kab, Semua Kecamatan, Semua Kel/Desa Kab. Asahan, Bandar Pasir Mandoge, Semua Kel/Desa	PENDAPATAN DANA KAPITASI JKN PADA FKTP	-	-			0,00	DINAS KESEHATAN
	1.02.02.2.01.0014	Pengadaan Alat Kesehatan/Alat Penunjang Medik Fasilitas Pelayanan Kesehatan																		
	1.02.02.2.01.0023	Pengadaan Obat, Bahan Habis Pakai, Bahan Medis Habis Pakai,, Vaksin, Makanan dan Minuman di Fasilitas Kesehatan																		
			Jumlah Obat, Bahan Habis Pakai, Bahan Medis Habis Pakai, Vaksin, Makanan dan Minuman di Fasilitas Kesehatan yang disediakan				0 Paket	0 Paket	62.873.742,00	46.725.928,00	0,00	-62.873.742,00	Kab. Asahan, Semua Kecamatan, Semua Kel/Desa Kab. Asahan, Bandar Pasir Mandoge, Semua Kel/Desa	PENDAPATAN DANA KAPITASI JKN PADA FKTP	-	-			0,00	DINAS KESEHATAN
	1.02.02.2.01.0023	Pengadaan Obat, Bahan Habis Pakai, Bahan Medis Habis Pakai,, Vaksin, Makanan dan Minuman di Fasilitas Kesehatan																		
	1.02.02.2.02	Penyediaan Layanan Kesehatan untuk UKM dan UKP Rujukan Tingkat Daerah Kabupaten/Kota	-				-	-	877.391.328,00	929.563.996,00	0,00	-877.391.328,00			-	-	-		0,00	DINAS KESEHATAN
	1.02.02.2.02.0001	Pengelolaan Pelayanan Kesehatan Ibu Hamil																		
			Jumlah Ibu Hamil yang Mendapatkan Pelayanan Kesehatan Sesuai Standar				0 Orang	912 Orang	10.000.000,00	0,00	0,00	-10.000.000,00	Kab. Asahan, Bandar Pasir Mandoge, Semua Kel/Desa	DAK NON FISIK-BOKKB-BOK	-	-			0,00	DINAS KESEHATAN
	1.02.02.2.02.0001	Pengelolaan Pelayanan Kesehatan Ibu Hamil																		
			Jumlah Ibu Hamil yang Mendapatkan Pelayanan Kesehatan Sesuai Standar				-	0 Orang	0,00	15.000.000,00	0,00	0,00	Kab. Asahan, Bandar Pasir Mandoge, Semua Kel/Desa	DAK NON FISIK-BOKKB-BOK	-	-			0,00	DINAS KESEHATAN
	1.02.02.2.02.0001	Pengelolaan Pelayanan Kesehatan Ibu Hamil																		
	1.02.02.2.02.0002	Pengelolaan Pelayanan Kesehatan Ibu Bersalin																		
			Jumlah Ibu Bersalin yang Mendapatkan Pelayanan Kesehatan Sesuai Standar				0 Orang	0 Orang	10.000.000,00	0,00	0,00	-10.000.000,00	Kab. Asahan, Bandar Pasir Mandoge, Semua Kel/Desa	DAK NON FISIK-BOKKB-BOK	-	-			0,00	DINAS KESEHATAN
	1.02.02.2.02.0005	Pengelolaan Pelayanan Kesehatan pada Usia Pendidikan Dasar																		
			Jumlah Anak Usia Pendidikan Dasar yang Mendapatkan Pelayanan Kesehatan Sesuai Standar				-	112 Orang	4.000.000,00	0,00	0,00	-4.000.000,00	-	DAK NON FISIK-BOKKB-BOK	-	-			0,00	DINAS KESEHATAN
	1.02.02.2.02.0005	Pengelolaan Pelayanan Kesehatan pada Usia Pendidikan Dasar																		
			Jumlah Anak Usia Pendidikan Dasar yang Mendapatkan Pelayanan Kesehatan Sesuai Standar				0 Orang	0 Orang	4.000.000,00	0,00	0,00	-4.000.000,00	Kab. Asahan, Bandar Pasir Mandoge, Semua Kel/Desa	-	-	-			0,00	DINAS KESEHATAN
	1.02.02.2.02.0005	Pengelolaan Pelayanan Kesehatan pada Usia Pendidikan Dasar																		
			Jumlah Anak Usia Pendidikan Dasar yang Mendapatkan Pelayanan Kesehatan Sesuai Standar				-	112 Orang	0,00	5.600.000,00	0,00	0,00	Kab. Asahan, Bandar Pasir Mandoge, Bandar Pasir Mandoge	DAK NON FISIK-BOKKB-BOK	-	-			0,00	DINAS KESEHATAN
	1.02.02.2.02.0005	Pengelolaan Pelayanan Kesehatan pada Usia Pendidikan Dasar																		
	1.02.02.2.02.0010	Pengelolaan Pelayanan Kesehatan Orang dengan Gangguan Jiwa Berat																		
			Jumlah Orang yang Mendapatkan Pelayanan Kesehatan Orang dengan Gangguan Jiwa Berat Sesuai Standar				-	0 Orang	0,00	7.200.000,00	0,00	0,00	Kab. Asahan, Bandar Pasir Mandoge, Semua Kel/Desa	DAK NON FISIK-BOKKB-BOK	-	-			0,00	DINAS KESEHATAN
	1.02.02.2.02.0010	Pengelolaan Pelayanan Kesehatan Orang dengan Gangguan Jiwa Berat																		
	1.02.02.2.02.0011	Pengelolaan Pelayanan Kesehatan Orang Terduga Tuberkulosis																		
			Jumlah Orang Terduga Menderita Tuberkulosis yang Mendapatkan Pelayanan Sesuai Standar				0 Orang	288 Orang	4.000.000,00	0,00	0,00	-4.000.000,00	Kab. Asahan, Bandar Pasir Mandoge, Semua Kel/Desa	DAK NON FISIK-BOKKB-BOK	-	-			0,00	DINAS KESEHATAN
	1.02.02.2.02.0011	Pengelolaan Pelayanan Kesehatan Orang Terduga Tuberkulosis																		
			Jumlah Orang Terduga Menderita Tuberkulosis yang Mendapatkan Pelayanan Sesuai Standar				-	0 Orang	0,00	14.400.000,00	0,00	0,00	Kab. Asahan, Semua Kecamatan, Semua Kel/Desa	DAK NON FISIK-BOKKB-BOK	-	-			0,00	DINAS KESEHATAN
	1.02.02.2.02.0011	Pengelolaan Pelayanan Kesehatan Orang Terduga Tuberkulosis																		
	1.02.02.2.02.0012	Pengelolaan Pelayanan Kesehatan Orang dengan Risiko Terinfeksi HIV																		

NO	KODE	URUSAN / BIDANG URUSAN / PROGRAM / KEGIATAN / SUB KEGIATAN	INDIKATOR PROGRAM / KEGIATAN / SUB KEGIATAN	TARGET AKHIR PERIODE RENSTRA OPD	REALISASI CAPAIAN RENJA OPD TAHUN 2023	PRAKIRAAN CAPAIAN TARGET RENJA OPD TAHUN 2024	CAPAIAN KINERJA DAN KERANGKA PENDANAAN										KELOMPOK SASARAN	PRAKIRAAN MAJU RENCANA TAHUN 2026		PERANGKAT DAERAH PENANGGUNG JAWAB
							TARGET 2025		PAGU INDIKATIF (Rp)			Bertambah/Berkurang (10-12)	LOKASI	SUMBER DANA	PRIORITAS			TARGET	PAGU INDIKATIF (Rp)	
							SEBELUM	SESUDAH	RKPD 2025	APBD 2025	RKPD PERUBAHAN 2025				NASIONAL	DAERAH				
1	2	3	4	5	6	7	8	9	10	11	12	13	14	15	16	17	18	19	20	21
			Jumlah Orang Terduga Menderita HIV yang Mendapatkan Pelayanan Sesuai Standar				0 Orang	0 Orang	2.815.517,00	0,00	0,00	-2.815.517,00	Kab. Asahan, Bandar Pasir Mandoge, Semua Kel/Desa	DAK NON FISIK-BOKKB-BOK	-	- -			0,00	DINAS KESEHATAN
	1.02.02.2.02.0015	Pengelolaan Pelayanan Kesehatan Gizi Masyarakat																		
			Jumlah Dokumen Hasil Pengelolaan Pelayanan Kesehatan Gizi Masyarakat				0 Dokumen	0 Dokumen	10.000.000,00	0,00	0,00	-10.000.000,00	Kab. Asahan, Bandar Pasir Mandoge, Semua Kel/Desa	DAK NON FISIK-BOKKB-BOK	-	- -			0,00	DINAS KESEHATAN
	1.02.02.2.02.0015	Pengelolaan Pelayanan Kesehatan Gizi Masyarakat																		
			Jumlah Dokumen Hasil Pengelolaan Pelayanan Kesehatan Gizi Masyarakat				-	4885 Dokumen	0,00	102.785.000,00	0,00	0,00	Kab. Asahan, Bandar Pasir Mandoge, Bandar Pasir Mandoge	DAK NON FISIK-BOKKB-BOK	-	- -			0,00	DINAS KESEHATAN
	1.02.02.2.02.0015	Pengelolaan Pelayanan Kesehatan Gizi Masyarakat																		
	1.02.02.2.02.0016	Pengelolaan Pelayanan Kesehatan Kerja dan Olahraga																		
			Jumlah Dokumen Hasil Pengelolaan Pelayanan Kesehatan Kerja dan Olahraga				-	48 Dokumen	0,00	2.400.000,00	0,00	0,00	Kab. Asahan, Bandar Pasir Mandoge, Bandar Pasir Mandoge	DAK NON FISIK-BOKKB-BOK	-	- -			0,00	DINAS KESEHATAN
	1.02.02.2.02.0016	Pengelolaan Pelayanan Kesehatan Kerja dan Olahraga																		
	1.02.02.2.02.0017	Pengelolaan Pelayanan Kesehatan Lingkungan																		
			Jumlah Dokumen Hasil Pengelolaan Pelayanan Kesehatan Lingkungan				0 Dokumen	0 Dokumen	8.000.000,00	7.800.000,00	0,00	-8.000.000,00	Kab. Asahan, Semua Kecamatan, Semua Kel/Desa	DAK NON FISIK-BOKKB-BOK	-	- -			0,00	DINAS KESEHATAN
	1.02.02.2.02.0017	Pengelolaan Pelayanan Kesehatan Lingkungan																		
	1.02.02.2.02.0020	Pengelolaan Surveilans Kesehatan																		
			Jumlah Dokumen Hasil Pengelolaan Surveilans Kesehatan				0 Dokumen	0 Dokumen	47.514.000,00	0,00	0,00	-47.514.000,00	Kab. Asahan, Bandar Pasir Mandoge, Semua Kel/Desa	DAK NON FISIK-BOKKB-BOK	-	- -			0,00	DINAS KESEHATAN
	1.02.02.2.02.0020	Pengelolaan Surveilans Kesehatan																		
			Jumlah Dokumen Hasil Pengelolaan Surveilans Kesehatan				-	0 Dokumen	0,00	8.600.000,00	0,00	0,00	Kab. Asahan, Bandar Pasir Mandoge, Semua Kel/Desa	DAK NON FISIK-BOKKB-BOK	-	- -			0,00	DINAS KESEHATAN
	1.02.02.2.02.0020	Pengelolaan Surveilans Kesehatan																		
	1.02.02.2.02.0021	Pengelolaan Pelayanan Kesehatan Orang dengan Masalah Kesehatan Jiwa (ODMK)																		
			Jumlah Orang dengan Masalah Kejiwaan (ODMK) yang Mendapatkan Pelayanan Kesehatan				-	32 Orang	0,00	1.600.000,00	0,00	0,00	Kab. Asahan, Bandar Pasir Mandoge, Bandar Pasir Mandoge	DAK NON FISIK-BOKKB-BOK	-	- -			0,00	DINAS KESEHATAN
	1.02.02.2.02.0021	Pengelolaan Pelayanan Kesehatan Orang dengan Masalah Kesehatan Jiwa (ODMK)																		
	1.02.02.2.02.0025	Pelayanan Kesehatan Penyakit Menular dan Tidak Menular																		
			Jumlah Dokumen Hasil Pelayanan Kesehatan Penyakit Menular dan Tidak Menular				0 Dokumen	0 Dokumen	74.800.000,00	0,00	0,00	-74.800.000,00	Kab. Asahan, Bandar Pasir Mandoge, Semua Kel/Desa	DAK NON FISIK-BOKKB-BOK	-	- -			0,00	DINAS KESEHATAN
	1.02.02.2.02.0025	Pelayanan Kesehatan Penyakit Menular dan Tidak Menular																		
			Jumlah Dokumen Hasil Pelayanan Kesehatan Penyakit Menular dan Tidak Menular				-	278 Dokumen	0,00	17.950.000,00	0,00	0,00	Kab. Asahan, Bandar Pasir Mandoge, Bandar Pasir Mandoge	DAK NON FISIK-BOKKB-BOK	-	- -			0,00	DINAS KESEHATAN
	1.02.02.2.02.0025	Pelayanan Kesehatan Penyakit Menular dan Tidak Menular																		
	1.02.02.2.02.0033	Operasional Pelayanan Puskesmas																		
			Jumlah Dokumen Operasional Pelayanan Puskesmas				0 Dokumen	0 Dokumen	636.961.811,00	0,00	0,00	-636.961.811,00	Kab. Asahan, Bandar Pasir Mandoge, Semua Kel/Desa Kab. Asahan, Bandar Pasir Mandoge, Bandar Pasir Mandoge	PENDAPATAN DANA KAPITASI JKN PADA FKTP DAK NON FISIK-BOKKB-BOK	-	- -			0,00	DINAS KESEHATAN
	1.02.02.2.02.0033	Operasional Pelayanan Puskesmas																		
			Jumlah Dokumen Operasional Pelayanan Puskesmas				-	1506 Dokumen	0,00	669.868.996,00	0,00	0,00	Kab. Asahan, Bandar Pasir Mandoge, Bandar Pasir Mandoge	PENDAPATAN DANA KAPITASI JKN PADA FKTP DAK NON FISIK-BOKKB-BOK	-	- -			0,00	DINAS KESEHATAN
	1.02.02.2.02.0033	Operasional Pelayanan Puskesmas																		
	1.02.02.2.02.0036	Investigasi Awal Kejadian Tidak Diharapkan (Kejadian Ikutan Pasca Imunisasi dan Pemberian Obat Massal)																		
			Jumlah Laporan Hasil Investigasi Awal Kejadian Tidak Diharapkan (Kejadian Ikutan Pasca Imunisasi dan Pemberian Obat Massal)				0 Laporan	0 Laporan	400.000,00	0,00	0,00	-400.000,00	Kab. Asahan, Bandar Pasir Mandoge, Semua Kel/Desa	DAK NON FISIK-BOKKB-BOK	-	- -			0,00	DINAS KESEHATAN
	1.02.02.2.02.0040	Pengelolaan pelayanan kesehatan orang dengan Tuberkulosis																		
			Jumlah orang dengan Tuberkulosis yang mendapatkan pelayanan kesehatan sesuai standar				0 Orang	0 Orang	15.000.000,00	0,00	0,00	-15.000.000,00	Kab. Asahan, Semua Kecamatan, Semua Kel/Desa	DAK NON FISIK-BOKKB-BOK	-	- -			0,00	DINAS KESEHATAN
	1.02.02.2.02.0041	Pengelolaan pelayanan kesehatan orang dengan HIV (ODHIV)																		
			Jumlah orang dengan HIV (ODHIV) yang mendapatkan pelayanan kesehatan sesuai standar				0 Orang	0 Orang	400.000,00	0,00	0,00	-400.000,00	Kab. Asahan, Semua Kecamatan, Semua Kel/Desa	DAK NON FISIK-BOKKB-BOK	-	- -			0,00	DINAS KESEHATAN
	1.02.02.2.02.0044	Pengelolaan Pelayanan Kesehatan Reproduksi																		
			Jumlah dokumen hasil pengelolaan pelayanan kesehatan reproduksi				0 Dokumen	0 Dokumen	15.600.000,00	0,00	0,00	-15.600.000,00	Kab. Asahan, Bandar Pasir Mandoge, Semua Kel/Desa	DAK NON FISIK-BOKKB-BOK	-	- -			0,00	DINAS KESEHATAN
	1.02.02.2.02.0044	Pengelolaan Pelayanan Kesehatan Reproduksi																		

NO	KODE	URUSAN / BIDANG URUSAN / PROGRAM / KEGIATAN / SUB KEGIATAN	INDIKATOR PROGRAM / KEGIATAN / SUB KEGIATAN	TARGET AKHIR PERIODE RENSTRA OPD	REALISASI CAPAIAN RENJA OPD TAHUN 2023	PRAKIRAAN CAPAIAN TARGET RENJA OPD TAHUN 2024	CAPAIAN KINERJA DAN KERANGKA PENDANAAN										KELOMPOK SASARAN	PRAKIRAAN MAJU RENCANA TAHUN 2026		PERANGKAT DAERAH PENANGGUNG JAWAB
							TARGET 2025		PAGU INDIKATIF (Rp)			Bertambah/Berkurang (10-12)	LOKASI	SUMBER DANA	PRIORITAS			TARGET	PAGU INDIKATIF (Rp)	
							SEBELUM	SESUDAH	RKPD 2025	APBD 2025	RKPD PERUBAHAN 2025				NASIONAL	DAERAH				
1	2	3	4	5	6	7	8	9	10	11	12	13	14	15	16	17	18	19	20	21
			Jumlah dokumen hasil pengelolaan pelayanan kesehatan reproduksi				-	0 Dokumen	0,00	5.560.000,00	0,00	0,00	Kab. Asahan, Bandar Pasir Mandoge, Semua Kel/Desa	DAK NON FISIK-BOKKB-BOK	-	- -			0,00	DINAS KESEHATAN
	1.02.02.2.02.0044	Pengelolaan Pelayanan Kesehatan Reproduksi																		
	1.02.02.2.02.0046	Pengelolaan upaya kesehatan Ibu dan Anak																		
			Jumlah dokumen hasil pengelolaan upaya kesehatan ibu dan anak				0 Dokumen	0 Dokumen	33.900.000,00	0,00	0,00	-33.900.000,00	Kab. Asahan, Bandar Pasir Mandoge, Semua Kel/Desa	DAK NON FISIK-BOKKB-BOK	-	- -			0,00	DINAS KESEHATAN
	1.02.02.2.02.0046	Pengelolaan upaya kesehatan Ibu dan Anak																		
			Jumlah dokumen hasil pengelolaan upaya kesehatan ibu dan anak				-	0 Dokumen	0,00	600.000,00	0,00	0,00	Kab. Asahan, Bandar Pasir Mandoge, Semua Kel/Desa	DAK NON FISIK-BOKKB-BOK	-	- -			0,00	DINAS KESEHATAN
	1.02.02.2.02.0046	Pengelolaan upaya kesehatan Ibu dan Anak																		
	1.02.02.2.02.0047	Pengelolaan Pelayanan Kelanjutusiaan																		
			Jumlah dokumen hasil pengelolaan pelayanan kelanjutusiaan				-	0 Dokumen	0,00	15.000.000,00	0,00	0,00	Kab. Asahan, Bandar Pasir Mandoge, Semua Kel/Desa	DAK NON FISIK-BOKKB-BOK	-	- -			0,00	DINAS KESEHATAN
	1.02.02.2.02.0047	Pengelolaan Pelayanan Kelanjutusiaan																		
	1.02.02.2.02.0048	Pengelolaan Layanan Imunisasi																		
			Jumlah Dokumen Hasil Pengelolaan Layanan Imunisasi				-	1104 Dokumen	0,00	55.200.000,00	0,00	0,00	Kab. Asahan, Bandar Pasir Mandoge, Bandar Pasir Mandoge	DAK NON FISIK-BOKKB-BOK	-	- -			0,00	DINAS KESEHATAN
	1.02.02.2.02.0048	Pengelolaan Layanan Imunisasi																		
	1.02.02.2.03	Penyelenggaraan Sistem Informasi Kesehatan Secara Terintegrasi	-				-	-	10.000.000,00	0,00	0,00	-10.000.000,00			-	- -	-		0,00	DINAS KESEHATAN
	1.02.02.2.03.0002	Pengelolaan Sistem Informasi Kesehatan																		
			Jumlah Dokumen Hasil Pengelolaan Sistem Informasi Kesehatan				0 Dokumen	0 Dokumen	10.000.000,00	0,00	0,00	-10.000.000,00	Kab. Asahan, Bandar Pasir Mandoge, Semua Kel/Desa	DAK NON FISIK-BOKKB-BOK	-	- -			0,00	DINAS KESEHATAN
2.	**1.02.03**	**PROGRAM PENINGKATAN KAPASITAS SUMBER DAYA MANUSIA KESEHATAN**	**-**				**-**	**-**	**3.427.195.425,00**	**2.533.573.000,00**	**2.842.295.724,00**	**616.941.971,00**							**4.044.137.396,00**	
	1.02.03.2.03	Pengembangan Mutu dan Peningkatan Kompetensi Teknis Sumber Daya Manusia Kesehatan Tingkat Daerah Kabupaten/Kota	-				-	-	1.713.096.325,00	1.030.123.000,00	1.338.845.724,00	-374.250.601,00			-	- -	-		2.180.510.368,00	DINAS KESEHATAN
	1.02.03.2.03.0001	Pengembangan Mutu dan Peningkatan Kompetensi Teknis Sumber Daya Manusia Kesehatan Tingkat Daerah Kabupaten/Kota																		
			Jumlah Sumber Daya Manusia Kesehatan Tingkat Daerah Kabupaten/Kota yang Ditingkatkan Mutu dan Kompetensinya				-	0 Orang	0,00	0,00	50.216.872,00	50.216.872,00	Kab. Asahan, Bandar Pasir Mandoge, Semua Kel/Desa	DAK NON FISIK-BOKKB-BOK PENDAPATAN DANA KAPITASI JKN PADA FKTP	-	- -			53.732.053,00	DINAS KESEHATAN
3.	**1.02.05**	**PROGRAM PEMBERDAYAAN MASYARAKAT BIDANG KESEHATAN**	**-**				**-**	**-**	**3.120.000,00**	**4.954.000,00**	**0,00**	**-3.120.000,00**							**0,00**	
	1.02.05.2.03	Pengembangan dan Pelaksanaan Upaya Kesehatan Bersumber Daya Masyarakat (UKBM) Tingkat Daerah Kabupaten/Kota	-				-	-	3.120.000,00	4.954.000,00	0,00	-3.120.000,00			-	- -	-		0,00	DINAS KESEHATAN
	1.02.05.2.03.0001	Bimbingan Teknis dan Supervisi Pengembangan dan Pelaksanaan Upaya Kesehatan Bersumber Daya Masyarakat (UKBM)																		
			Jumlah Dokumen Hasil Bimbingan Teknis dan Supervisi Upaya Kesehatan Bersumber Daya Masyarakat (UKBM)				0 Dokumen	0 Dokumen	3.120.000,00	0,00	0,00	-3.120.000,00	Kab. Asahan, Bandar Pasir Mandoge, Semua Kel/Desa	DAK NON FISIK-BOKKB-BOK	-	- -			0,00	DINAS KESEHATAN
	1.02.05.2.03.0001	Bimbingan Teknis dan Supervisi Pengembangan dan Pelaksanaan Upaya Kesehatan Bersumber Daya Masyarakat (UKBM)																		
			Jumlah Dokumen Hasil Bimbingan Teknis dan Supervisi Upaya Kesehatan Bersumber Daya Masyarakat (UKBM)				-	1556 Dokumen	0,00	4.954.000,00	0,00	0,00	Kab. Asahan, Bandar Pasir Mandoge, Bandar Pasir Mandoge	DAK NON FISIK-BOKKB-BOK	-	- -			0,00	DINAS KESEHATAN
	1.02.05.2.03.0001	Bimbingan Teknis dan Supervisi Pengembangan dan Pelaksanaan Upaya Kesehatan Bersumber Daya Masyarakat (UKBM)																		
		UPTD PUSKESMAS HUTA PADANG							**745.931.150,00**	**649.643.409,00**	**0,00**	**-745.931.150,00**							**0,00**	
	1	**URUSAN PEMERINTAHAN WAJIB YANG BERKAITAN DENGAN PELAYANAN DASAR**							**745.931.150,00**	**649.643.409,00**	**0,00**	**-745.931.150,00**							**0,00**	
	1.02	**URUSAN PEMERINTAHAN BIDANG KESEHATAN**							**745.931.150,00**	**649.643.409,00**	**0,00**	**-745.931.150,00**							**0,00**	
1.	**1.02.02**	**PROGRAM PEMENUHAN UPAYA KESEHATAN PERORANGAN DAN UPAYA KESEHATAN MASYARAKAT**	**-**				**-**	**-**	**730.321.150,00**	**644.692.409,00**	**0,00**	**-730.321.150,00**							**0,00**	
	1.02.02.2.01	Penyediaan Fasilitas Pelayanan Kesehatan untuk UKM dan UKP Kewenangan Daerah Kabupaten/Kota	-				-	-	11.372.397,00	23.206.064,00	0,00	-11.372.397,00			-	- -	-		0,00	DINAS KESEHATAN
	1.02.02.2.01.0014	Pengadaan Alat Kesehatan/Alat Penunjang Medik Fasilitas Pelayanan Kesehatan																		
			Jumlah Alat Kesehatan/Alat Penunjang Medik Fasilitas Pelayanan Kesehatan yang Disediakan				15 Unit	15 Unit	3.790.799,00	0,00	0,00	-3.790.799,00	Kab. Asahan, Bandar Pasir Mandoge, Semua Kel/Desa	PENDAPATAN DANA KAPITASI JKN PADA FKTP	-	- -			0,00	DINAS KESEHATAN
	1.02.02.2.01.0014	Pengadaan Alat Kesehatan/Alat Penunjang Medik Fasilitas Pelayanan Kesehatan																		
			Jumlah Alat Kesehatan/Alat Penunjang Medik Fasilitas Pelayanan Kesehatan yang Disediakan				-	0 Unit	0,00	4.500.000,00	0,00	0,00	Kab. Asahan, Semua Kecamatan, Semua Kel/Desa Kab. Asahan, Bandar Pasir Mandoge, Huta Padang	PENDAPATAN DANA KAPITASI JKN PADA FKTP	-	- -			0,00	DINAS KESEHATAN

NO	KODE	URUSAN / BIDANG URUSAN / PROGRAM / KEGIATAN / SUB KEGIATAN	INDIKATOR PROGRAM / KEGIATAN / SUB KEGIATAN	TARGET AKHIR PERIODE RENSTRA OPD	REALISASI CAPAIAN RENJA OPD TAHUN 2023	PRAKIRAAN CAPAIAN TARGET RENJA OPD TAHUN 2024	CAPAIAN KINERJA DAN KERANGKA PENDANAAN										KELOMPOK SASARAN	PRAKIRAAN MAJU RENCANA TAHUN 2026		PERANGKAT DAERAH PENANGGUNG JAWAB
							TARGET 2025		PAGU INDIKATIF (Rp)			Bertambah/Berkurang (10-12)	LOKASI	SUMBER DANA	PRIORITAS			TARGET	PAGU INDIKATIF (Rp)	
							SEBELUM	SESUDAH	RKPD 2025	APBD 2025	RKPD PERUBAHAN 2025				NASIONAL	DAERAH				
1	2	3	4	5	6	7	8	9	10	11	12	13	14	15	16	17	18	19	20	21
	1.02.02.2.01.0014	Pengadaan Alat Kesehatan/Alat Penunjang Medik Fasilitas Pelayanan Kesehatan																		
	1.02.02.2.01.0023	Pengadaan Obat, Bahan Habis Pakai, Bahan Medis Habis Pakai,, Vaksin, Makanan dan Minuman di Fasilitas Kesehatan																		
			Jumlah Obat, Bahan Habis Pakai, Bahan Medis Habis Pakai, Vaksin, Makanan dan Minuman di Fasilitas Kesehatan yang disediakan				3 Paket	3 Paket	7.581.598,00	0,00	0,00	-7.581.598,00	Kab. Asahan, Bandar Pasir Mandoge, Semua Kel/Desa	PENDAPATAN DANA KAPITASI JKN PADA FKTP	-	- -			0,00	DINAS KESEHATAN
	1.02.02.2.01.0023	Pengadaan Obat, Bahan Habis Pakai, Bahan Medis Habis Pakai,, Vaksin, Makanan dan Minuman di Fasilitas Kesehatan																		
			Jumlah Obat, Bahan Habis Pakai, Bahan Medis Habis Pakai, Vaksin, Makanan dan Minuman di Fasilitas Kesehatan yang disediakan				-	0 Paket	0,00	18.706.064,00	0,00	0,00	Kab. Asahan, Bandar Pasir Mandoge, Huta Padang	PENDAPATAN DANA KAPITASI JKN PADA FKTP	-	- -			0,00	DINAS KESEHATAN
	1.02.02.2.01.0023	Pengadaan Obat, Bahan Habis Pakai, Bahan Medis Habis Pakai,, Vaksin, Makanan dan Minuman di Fasilitas Kesehatan																		
	1.02.02.2.02	Penyediaan Layanan Kesehatan untuk UKM dan UKP Rujukan Tingkat Daerah Kabupaten/Kota	-				-	-	708.948.753,00	611.486.345,00	0,00	-708.948.753,00			-	- -	-		0,00	DINAS KESEHATAN
	1.02.02.2.02.0001	Pengelolaan Pelayanan Kesehatan Ibu Hamil																		
			Jumlah Ibu Hamil yang Mendapatkan Pelayanan Kesehatan Sesuai Standar				347 Orang	347 Orang	45.750.000,00	0,00	0,00	-45.750.000,00	Kab. Asahan, Bandar Pasir Mandoge, Semua Kel/Desa	DAK NON FISIK-BOKKB-BOK	-	- -			0,00	DINAS KESEHATAN
	1.02.02.2.02.0001	Pengelolaan Pelayanan Kesehatan Ibu Hamil																		
			Jumlah Ibu Hamil yang Mendapatkan Pelayanan Kesehatan Sesuai Standar				-	1320 Orang	0,00	21.000.000,00	0,00	0,00	Kab. Asahan, Bandar Pasir Mandoge, Huta Padang	DAK NON FISIK-BOKKB-BOK	-	- -			0,00	DINAS KESEHATAN
	1.02.02.2.02.0001	Pengelolaan Pelayanan Kesehatan Ibu Hamil																		
	1.02.02.2.02.0002	Pengelolaan Pelayanan Kesehatan Ibu Bersalin																		
			Jumlah Ibu Bersalin yang Mendapatkan Pelayanan Kesehatan Sesuai Standar				315 Orang	315 Orang	9.100.000,00	0,00	0,00	-9.100.000,00	Kab. Asahan, Bandar Pasir Mandoge, Semua Kel/Desa	DAK NON FISIK-BOKKB-BOK	-	- -			0,00	DINAS KESEHATAN
	1.02.02.2.02.0003	Pengelolaan Pelayanan Kesehatan Bayi Baru Lahir																		
			Jumlah Bayi Baru Lahir yang Mendapatkan Pelayanan Kesehatan Sesuai Standar				358 Orang	358 Orang	16.400.000,00	0,00	0,00	-16.400.000,00	Kab. Asahan, Bandar Pasir Mandoge, Semua Kel/Desa	DAK NON FISIK-BOKKB-BOK	-	- -			0,00	DINAS KESEHATAN
	1.02.02.2.02.0004	Pengelolaan Pelayanan Kesehatan Balita																		
			Jumlah Balita yang Mendapatkan Pelayanan Kesehatan Sesuai Standar				1790 Orang	1790 Orang	16.400.000,00	0,00	0,00	-16.400.000,00	Kab. Asahan, Bandar Pasir Mandoge, Semua Kel/Desa	DAK NON FISIK-BOKKB-BOK	-	- -			0,00	DINAS KESEHATAN
	1.02.02.2.02.0005	Pengelolaan Pelayanan Kesehatan pada Usia Pendidikan Dasar																		
			Jumlah Anak Usia Pendidikan Dasar yang Mendapatkan Pelayanan Kesehatan Sesuai Standar				3005 Orang	3005 Orang	13.250.000,00	0,00	0,00	-13.250.000,00	Kab. Asahan, Bandar Pasir Mandoge, Semua Kel/Desa	DAK NON FISIK-BOKKB-BOK	-	- -			0,00	DINAS KESEHATAN
	1.02.02.2.02.0005	Pengelolaan Pelayanan Kesehatan pada Usia Pendidikan Dasar																		
			Jumlah Anak Usia Pendidikan Dasar yang Mendapatkan Pelayanan Kesehatan Sesuai Standar				-	80 Orang	0,00	4.000.000,00	0,00	0,00	Kab. Asahan, Bandar Pasir Mandoge, Huta Padang	DAK NON FISIK-BOKKB-BOK	-	- -			0,00	DINAS KESEHATAN
	1.02.02.2.02.0005	Pengelolaan Pelayanan Kesehatan pada Usia Pendidikan Dasar																		
	1.02.02.2.02.0006	Pengelolaan Pelayanan Kesehatan pada Usia Produktif																		
			Jumlah Penduduk Usia Produktif yang Mendapatkan Pelayanan Kesehatan Sesuai Standar				7904 Orang	7904 Orang	16.400.000,00	0,00	0,00	-16.400.000,00	Kab. Asahan, Bandar Pasir Mandoge, Semua Kel/Desa	DAK NON FISIK-BOKKB-BOK	-	- -			0,00	DINAS KESEHATAN
	1.02.02.2.02.0007	Pengelolaan Pelayanan Kesehatan pada Usia Lanjut																		
			Jumlah Penduduk Usia Lanjut yang Mendapatkan Pelayanan Kesehatan Sesuai Standar				1837 Orang	1837 Orang	16.500.000,00	0,00	0,00	-16.500.000,00	Kab. Asahan, Bandar Pasir Mandoge, Semua Kel/Desa	DAK NON FISIK-BOKKB-BOK	-	- -			0,00	DINAS KESEHATAN
	1.02.02.2.02.0008	Pengelolaan Pelayanan Kesehatan Penderita Hipertensi																		
			Jumlah Penderita Hipertensi yang Mendapatkan Pelayanan Kesehatan Sesuai Standar				3496 Orang	3496 Orang	16.500.000,00	0,00	0,00	-16.500.000,00	Kab. Asahan, Bandar Pasir Mandoge, Semua Kel/Desa	DAK NON FISIK-BOKKB-BOK	-	- -			0,00	DINAS KESEHATAN
	1.02.02.2.02.0009	Pengelolaan Pelayanan Kesehatan Penderita Diabetes Melitus																		
			Jumlah Penderita Diabetes Melitus yang Mendapatkan Pelayanan Kesehatan Sesuai Standar				271 Orang	271 Orang	17.000.875,00	0,00	0,00	-17.000.875,00	Kab. Asahan, Bandar Pasir Mandoge, Semua Kel/Desa	DAK NON FISIK-BOKKB-BOK	-	- -			0,00	DINAS KESEHATAN
	1.02.02.2.02.0010	Pengelolaan Pelayanan Kesehatan Orang dengan Gangguan Jiwa Berat																		
			Jumlah Orang yang Mendapatkan Pelayanan Kesehatan Orang dengan Gangguan Jiwa Berat Sesuai Standar				21 Orang	21 Orang	15.134.300,00	0,00	0,00	-15.134.300,00	Kab. Asahan, Bandar Pasir Mandoge, Semua Kel/Desa	DAK NON FISIK-BOKKB-BOK	-	- -			0,00	DINAS KESEHATAN
	1.02.02.2.02.0010	Pengelolaan Pelayanan Kesehatan Orang dengan Gangguan Jiwa Berat																		
			Jumlah Orang yang Mendapatkan Pelayanan Kesehatan Orang dengan Gangguan Jiwa Berat Sesuai Standar				-	orang Orang	0,00	13.800.000,00	0,00	0,00	Kab. Asahan, Semua Kecamatan, Semua Kel/Desa	DAK NON FISIK-BOKKB-BOK	-	- -			0,00	DINAS KESEHATAN
	1.02.02.2.02.0010	Pengelolaan Pelayanan Kesehatan Orang dengan Gangguan Jiwa Berat																		
	1.02.02.2.02.0011	Pengelolaan Pelayanan Kesehatan Orang Terduga Tuberkulosis																		
			Jumlah Orang Terduga Menderita Tuberkulosis yang Mendapatkan Pelayanan Sesuai Standar				300 Orang	216 Orang	6.000.000,00	10.800.000,00	0,00	-6.000.000,00	Kab. Asahan, Bandar Pasir Mandoge, Huta Padang	DAK NON FISIK-BOKKB-BOK	-	- -			0,00	DINAS KESEHATAN
	1.02.02.2.02.0011	Pengelolaan Pelayanan Kesehatan Orang Terduga Tuberkulosis																		
	1.02.02.2.02.0012	Pengelolaan Pelayanan Kesehatan Orang dengan Risiko Terinfeksi HIV																		

NO	KODE	URUSAN / BIDANG URUSAN / PROGRAM / KEGIATAN / SUB KEGIATAN	INDIKATOR PROGRAM / KEGIATAN / SUB KEGIATAN	TARGET AKHIR PERIODE RENSTRA OPD	REALISASI CAPAIAN RENJA OPD TAHUN 2023	PRAKIRAAN CAPAIAN TARGET RENJA OPD TAHUN 2024	CAPAIAN KINERJA DAN KERANGKA PENDANAAN										KELOMPOK SASARAN	PRAKIRAAN MAJU RENCANA TAHUN 2026		PERANGKAT DAERAH PENANGGUNG JAWAB
							TARGET 2025		PAGU INDIKATIF (Rp)			Bertambah/Berkurang (10-12)	LOKASI	SUMBER DANA	PRIORITAS			TARGET	PAGU INDIKATIF (Rp)	
							SEBELUM	SESUDAH	RKPD 2025	APBD 2025	RKPD PERUBAHAN 2025				NASIONAL	DAERAH				
1	2	3	4	5	6	7	8	9	10	11	12	13	14	15	16	17	18	19	20	21
			Jumlah Orang Terduga Menderita HIV yang Mendapatkan Pelayanan Sesuai Standar				536 Orang	536 Orang	8.250.000,00	0,00	0,00	-8.250.000,00	Kab. Asahan, Bandar Pasir Mandoge, Semua Kel/Desa	DAK NON FISIK-BOKKB-BOK	-	- -			0,00	DINAS KESEHATAN
	1.02.02.2.02.0015	Pengelolaan Pelayanan Kesehatan Gizi Masyarakat																		
			Jumlah Dokumen Hasil Pengelolaan Pelayanan Kesehatan Gizi Masyarakat				1 Dokumen	1 Dokumen	134.614.000,00	0,00	0,00	-134.614.000,00	Kab. Asahan, Bandar Pasir Mandoge, Semua Kel/Desa	DAK NON FISIK-BOKKB-BOK	-	- -			0,00	DINAS KESEHATAN
	1.02.02.2.02.0015	Pengelolaan Pelayanan Kesehatan Gizi Masyarakat																		
			Jumlah Dokumen Hasil Pengelolaan Pelayanan Kesehatan Gizi Masyarakat				-	5259 Dokumen	0,00	117.266.790,00	0,00	0,00	Kab. Asahan, Bandar Pasir Mandoge, Huta Padang	DAK NON FISIK-BOKKB-BOK	-	- -			0,00	DINAS KESEHATAN
	1.02.02.2.02.0015	Pengelolaan Pelayanan Kesehatan Gizi Masyarakat																		
	1.02.02.2.02.0016	Pengelolaan Pelayanan Kesehatan Kerja dan Olahraga																		
			Jumlah Dokumen Hasil Pengelolaan Pelayanan Kesehatan Kerja dan Olahraga				-	119 Dokumen	0,00	5.950.000,00	0,00	0,00	Kab. Asahan, Bandar Pasir Mandoge, Huta Padang	DAK NON FISIK-BOKKB-BOK	-	- -			0,00	DINAS KESEHATAN
	1.02.02.2.02.0016	Pengelolaan Pelayanan Kesehatan Kerja dan Olahraga																		
	1.02.02.2.02.0017	Pengelolaan Pelayanan Kesehatan Lingkungan																		
			Jumlah Dokumen Hasil Pengelolaan Pelayanan Kesehatan Lingkungan				1 Dokumen	1 Dokumen	10.500.000,00	0,00	0,00	-10.500.000,00	Kab. Asahan, Bandar Pasir Mandoge, Semua Kel/Desa	DAK NON FISIK-BOKKB-BOK	-	- -			0,00	DINAS KESEHATAN
	1.02.02.2.02.0017	Pengelolaan Pelayanan Kesehatan Lingkungan																		
			Jumlah Dokumen Hasil Pengelolaan Pelayanan Kesehatan Lingkungan				-	150 Dokumen	0,00	7.500.000,00	0,00	0,00	Kab. Asahan, Bandar Pasir Mandoge, Huta Padang	DAK NON FISIK-BOKKB-BOK	-	- -			0,00	DINAS KESEHATAN
	1.02.02.2.02.0017	Pengelolaan Pelayanan Kesehatan Lingkungan																		
	1.02.02.2.02.0020	Pengelolaan Surveilans Kesehatan																		
			Jumlah Dokumen Hasil Pengelolaan Surveilans Kesehatan				1 Dokumen	1 Dokumen	27.960.000,00	0,00	0,00	-27.960.000,00	Kab. Asahan, Bandar Pasir Mandoge, Semua Kel/Desa	DAK NON FISIK-BOKKB-BOK	-	- -			0,00	DINAS KESEHATAN
	1.02.02.2.02.0020	Pengelolaan Surveilans Kesehatan																		
			Jumlah Dokumen Hasil Pengelolaan Surveilans Kesehatan				-	orang Dokumen	0,00	8.300.000,00	0,00	0,00	Kab. Asahan, Bandar Pasir Mandoge, Huta Padang	DAK NON FISIK-BOKKB-BOK	-	- -			0,00	DINAS KESEHATAN
	1.02.02.2.02.0020	Pengelolaan Surveilans Kesehatan																		
	1.02.02.2.02.0021	Pengelolaan Pelayanan Kesehatan Orang dengan Masalah Kesehatan Jiwa (ODMK)																		
			Jumlah Orang dengan Masalah Kejiwaan (ODMK) yang Mendapatkan Pelayanan Kesehatan				-	102 Orang	0,00	5.100.000,00	0,00	0,00	Kab. Asahan, Bandar Pasir Mandoge, Huta Padang	DAK NON FISIK-BOKKB-BOK	-	- -			0,00	DINAS KESEHATAN
	1.02.02.2.02.0021	Pengelolaan Pelayanan Kesehatan Orang dengan Masalah Kesehatan Jiwa (ODMK)																		
	1.02.02.2.02.0025	Pelayanan Kesehatan Penyakit Menular dan Tidak Menular																		
			Jumlah Dokumen Hasil Pelayanan Kesehatan Penyakit Menular dan Tidak Menular				1 Dokumen	1 Dokumen	70.900.000,00	0,00	0,00	-70.900.000,00	Kab. Asahan, Bandar Pasir Mandoge, Semua Kel/Desa	DAK NON FISIK-BOKKB-BOK	-	- -			0,00	DINAS KESEHATAN
	1.02.02.2.02.0025	Pelayanan Kesehatan Penyakit Menular dan Tidak Menular																		
			Jumlah Dokumen Hasil Pelayanan Kesehatan Penyakit Menular dan Tidak Menular				-	396 Dokumen	0,00	18.200.000,00	0,00	0,00	Kab. Asahan, Bandar Pasir Mandoge, Huta Padang	DAK NON FISIK-BOKKB-BOK	-	- -			0,00	DINAS KESEHATAN
	1.02.02.2.02.0025	Pelayanan Kesehatan Penyakit Menular dan Tidak Menular																		
	1.02.02.2.02.0033	Operasional Pelayanan Puskesmas																		
			Jumlah Dokumen Operasional Pelayanan Puskesmas				1 Dokumen	1 Dokumen	140.039.578,00	0,00	0,00	-140.039.578,00	Kab. Asahan, Bandar Pasir Mandoge, Semua Kel/Desa	DAK NON FISIK-BOKKB-BOK PENDAPATAN DANA KAPITASI JKN PADA FKTP	-	- -			0,00	DINAS KESEHATAN
	1.02.02.2.02.0033	Operasional Pelayanan Puskesmas																		
			Jumlah Dokumen Operasional Pelayanan Puskesmas				-	0 Dokumen	0,00	333.669.555,00	0,00	0,00	Kab. Asahan, Bandar Pasir Mandoge, Huta Padang	PENDAPATAN DANA KAPITASI JKN PADA FKTP DAK NON FISIK-BOKKB-BOK	-	- -			0,00	DINAS KESEHATAN
	1.02.02.2.02.0033	Operasional Pelayanan Puskesmas																		
	1.02.02.2.02.0036	Investigasi Awal Kejadian Tidak Diharapkan (Kejadian Ikutan Pasca Imunisasi dan Pemberian Obat Massal)																		
			Jumlah Laporan Hasil Investigasi Awal Kejadian Tidak Diharapkan (Kejadian Ikutan Pasca Imunisasi dan Pemberian Obat Massal)				1 Laporan	1 Laporan	1.000.000,00	0,00	0,00	-1.000.000,00	Kab. Asahan, Bandar Pasir Mandoge, Semua Kel/Desa	DAK NON FISIK-BOKKB-BOK	-	- -			0,00	DINAS KESEHATAN
	1.02.02.2.02.0040	Pengelolaan pelayanan kesehatan orang dengan Tuberkulosis																		
			Jumlah orang dengan Tuberkulosis yang mendapatkan pelayanan kesehatan sesuai standar				300 Orang	300 Orang	6.000.000,00	6.000.000,00	0,00	-6.000.000,00	Kab. Asahan, Bandar Pasir Mandoge, Semua Kel/Desa	DAK NON FISIK-BOKKB-BOK	-	- -			0,00	DINAS KESEHATAN
	1.02.02.2.02.0040	Pengelolaan pelayanan kesehatan orang dengan Tuberkulosis																		
	1.02.02.2.02.0041	Pengelolaan pelayanan kesehatan orang dengan HIV (ODHIV)																		
			Jumlah orang dengan HIV (ODHIV) yang mendapatkan pelayanan kesehatan sesuai standar				536 Orang	536 Orang	6.000.000,00	6.000.000,00	0,00	-6.000.000,00	Kab. Asahan, Bandar Pasir Mandoge, Semua Kel/Desa	DAK NON FISIK-BOKKB-BOK	-	- -			0,00	DINAS KESEHATAN
	1.02.02.2.02.0041	Pengelolaan pelayanan kesehatan orang dengan HIV (ODHIV)																		
	1.02.02.2.02.0044	Pengelolaan Pelayanan Kesehatan Reproduksi																		
			Jumlah dokumen hasil pengelolaan pelayanan kesehatan reproduksi				1 Dokumen	1 Dokumen	21.950.000,00	0,00	0,00	-21.950.000,00	Kab. Asahan, Bandar Pasir Mandoge, Semua Kel/Desa	DAK NON FISIK-BOKKB-BOK	-	- -			0,00	DINAS KESEHATAN

NO	KODE	URUSAN / BIDANG URUSAN / PROGRAM / KEGIATAN / SUB KEGIATAN	INDIKATOR PROGRAM / KEGIATAN / SUB KEGIATAN	TARGET AKHIR PERIODE RENSTRA OPD	REALISASI CAPAIAN RENJA OPD TAHUN 2023	PRAKIRAAN CAPAIAN TARGET RENJA OPD TAHUN 2024	CAPAIAN KINERJA DAN KERANGKA PENDANAAN										KELOMPOK SASARAN	PRAKIRAAN MAJU RENCANA TAHUN 2026		PERANGKAT DAERAH PENANGGUNG JAWAB
							TARGET 2025		PAGU INDIKATIF (Rp)			Bertambah/Berkurang (10-12)	LOKASI	SUMBER DANA	PRIORITAS			TARGET	PAGU INDIKATIF (Rp)	
							SEBELUM	SESUDAH	RKPD 2025	APBD 2025	RKPD PERUBAHAN 2025				NASIONAL	DAERAH				
1	2	3	4	5	6	7	8	9	10	11	12	13	14	15	16	17	18	19	20	21
	1.02.02.2.02.0044	Pengelolaan Pelayanan Kesehatan Reproduksi																		
			Jumlah dokumen hasil pengelolaan pelayanan kesehatan reproduksi				-	180 Dokumen	0,00	6.600.000,00	0,00	0,00	Kab. Asahan, Bandar Pasir Mandoge, Huta Padang	DAK NON FISIK-BOKKB-BOK	-	- -			0,00	DINAS KESEHATAN
	1.02.02.2.02.0044	Pengelolaan Pelayanan Kesehatan Reproduksi																		
	1.02.02.2.02.0046	Pengelolaan upaya kesehatan Ibu dan Anak																		
			Jumlah dokumen hasil pengelolaan upaya kesehatan ibu dan anak				347 Dokumen	347 Dokumen	12.000.000,00	0,00	0,00	-12.000.000,00	Kab. Asahan, Bandar Pasir Mandoge, Semua Kel/Desa	DAK NON FISIK-BOKKB-BOK	-	- -			0,00	DINAS KESEHATAN
	1.02.02.2.02.0046	Pengelolaan upaya kesehatan Ibu dan Anak																		
			Jumlah dokumen hasil pengelolaan upaya kesehatan ibu dan anak				1 Dokumen	1 Dokumen	81.300.000,00	0,00	0,00	-81.300.000,00	Kab. Asahan, Bandar Pasir Mandoge, Semua Kel/Desa	DAK NON FISIK-BOKKB-BOK	-	- -			0,00	DINAS KESEHATAN
	1.02.02.2.02.0046	Pengelolaan upaya kesehatan Ibu dan Anak																		
			Jumlah dokumen hasil pengelolaan upaya kesehatan ibu dan anak				-	10 Dokumen	0,00	500.000,00	0,00	0,00	Kab. Asahan, Bandar Pasir Mandoge, Huta Padang	DAK NON FISIK-BOKKB-BOK	-	- -			0,00	DINAS KESEHATAN
	1.02.02.2.02.0046	Pengelolaan upaya kesehatan Ibu dan Anak																		
	1.02.02.2.02.0047	Pengelolaan Pelayanan Kelanjutusiaan																		
			Jumlah dokumen hasil pengelolaan pelayanan kelanjutusiaan				-	120 Dokumen	0,00	6.000.000,00	0,00	0,00	Kab. Asahan, Bandar Pasir Mandoge, Huta Padang	DAK NON FISIK-BOKKB-BOK	-	- -			0,00	DINAS KESEHATAN
	1.02.02.2.02.0047	Pengelolaan Pelayanan Kelanjutusiaan																		
	1.02.02.2.02.0048	Pengelolaan Layanan Imunisasi																		
			Jumlah Dokumen Hasil Pengelolaan Layanan Imunisasi				-	Bayi dan Balita Dokumen	0,00	40.800.000,00	0,00	0,00	Kab. Asahan, Bandar Pasir Mandoge, Huta Padang	DAK NON FISIK-BOKKB-BOK	-	- -			0,00	DINAS KESEHATAN
	1.02.02.2.02.0048	Pengelolaan Layanan Imunisasi																		
	1.02.02.2.03	Penyelenggaraan Sistem Informasi Kesehatan Secara Terintegrasi	-				-	-	10.000.000,00	10.000.000,00	0,00	-10.000.000,00			-	- -	-		0,00	DINAS KESEHATAN
	1.02.02.2.03.0002	Pengelolaan Sistem Informasi Kesehatan																		
			Jumlah Dokumen Hasil Pengelolaan Sistem Informasi Kesehatan				1 Dokumen	1 Dokumen	10.000.000,00	10.000.000,00	0,00	-10.000.000,00	Kab. Asahan, Bandar Pasir Mandoge, Semua Kel/Desa	DAK NON FISIK-BOKKB-BOK	-	- -			0,00	DINAS KESEHATAN
	1.02.02.2.03.0002	Pengelolaan Sistem Informasi Kesehatan																		
2.	**1.02.05**	**PROGRAM PEMBERDAYAAN MASYARAKAT BIDANG KESEHATAN**	**-**				**-**	**-**	**15.610.000,00**	**4.951.000,00**	**0,00**	**-15.610.000,00**							**0,00**	
	1.02.05.2.03	Pengembangan dan Pelaksanaan Upaya Kesehatan Bersumber Daya Masyarakat (UKBM) Tingkat Daerah Kabupaten/Kota	-				-	-	15.610.000,00	4.951.000,00	0,00	-15.610.000,00			-	- -	-		0,00	DINAS KESEHATAN
	1.02.05.2.03.0001	Bimbingan Teknis dan Supervisi Pengembangan dan Pelaksanaan Upaya Kesehatan Bersumber Daya Masyarakat (UKBM)																		
			Jumlah Dokumen Hasil Bimbingan Teknis dan Supervisi Upaya Kesehatan Bersumber Daya Masyarakat (UKBM)				1 Dokumen	1 Dokumen	15.610.000,00	0,00	0,00	-15.610.000,00	Kab. Asahan, Bandar Pasir Mandoge, Semua Kel/Desa	DAK NON FISIK-BOKKB-BOK	-	- -			0,00	DINAS KESEHATAN
	1.02.05.2.03.0001	Bimbingan Teknis dan Supervisi Pengembangan dan Pelaksanaan Upaya Kesehatan Bersumber Daya Masyarakat (UKBM)																		
			Jumlah Dokumen Hasil Bimbingan Teknis dan Supervisi Upaya Kesehatan Bersumber Daya Masyarakat (UKBM)				-	980 Dokumen	0,00	4.951.000,00	0,00	0,00	Kab. Asahan, Bandar Pasir Mandoge, Huta Padang	DAK NON FISIK-BOKKB-BOK	-	- -			0,00	DINAS KESEHATAN
	1.02.05.2.03.0001	Bimbingan Teknis dan Supervisi Pengembangan dan Pelaksanaan Upaya Kesehatan Bersumber Daya Masyarakat (UKBM)																		
		UPTD PUSKESMAS TINGGI RAJA							**1.377.597.637,00**	**1.265.742.471,00**	**1.277.503.656,00**	**-100.093.981,00**							**77.683.913,00**	
	1	**URUSAN PEMERINTAHAN WAJIB YANG BERKAITAN DENGAN PELAYANAN DASAR**							**1.377.597.637,00**	**1.265.742.471,00**	**1.277.503.656,00**	**-100.093.981,00**							**77.683.913,00**	
	1.02	**URUSAN PEMERINTAHAN BIDANG KESEHATAN**							**1.377.597.637,00**	**1.265.742.471,00**	**1.277.503.656,00**	**-100.093.981,00**							**77.683.913,00**	
1.	**1.02.02**	**PROGRAM PEMENUHAN UPAYA KESEHATAN PERORANGAN DAN UPAYA KESEHATAN MASYARAKAT**	**-**				**-**	**-**	**1.369.797.637,00**	**1.261.200.471,00**	**1.224.180.848,00**	**-1.292.113.724,00**							**77.683.913,00**	
	1.02.02.2.01	Penyediaan Fasilitas Pelayanan Kesehatan untuk UKM dan UKP Kewenangan Daerah Kabupaten/Kota	-				-	-	72.601.788,00	62.943.493,00	60.236.076,00	-12.365.712,00			-	- -	-		77.683.913,00	DINAS KESEHATAN
	1.02.02.2.01.0014	Pengadaan Alat Kesehatan/Alat Penunjang Medik Fasilitas Pelayanan Kesehatan																		
			Jumlah Alat Kesehatan/Alat Penunjang Medik Fasilitas Pelayanan Kesehatan yang Disediakan				1 Unit	2 Unit	21.533.530,00	21.513.600,00	21.513.600,00	-19.930,00	Kab. Asahan, Tinggi Raja, Semua Kel/Desa	PENDAPATAN DANA KAPITASI JKN PADA FKTP	-	- -			23.040.877,00	DINAS KESEHATAN
	1.02.02.2.01.0023	Pengadaan Obat, Bahan Habis Pakai, Bahan Medis Habis Pakai,, Vaksin, Makanan dan Minuman di Fasilitas Kesehatan																		
			Jumlah Obat, Bahan Habis Pakai, Bahan Medis Habis Pakai, Vaksin, Makanan dan Minuman di Fasilitas Kesehatan yang disediakan				1 Paket	1 Paket	51.068.258,00	41.429.893,00	38.722.476,00	-12.345.782,00	Kab. Asahan, Tinggi Raja, Semua Kel/Desa	PENDAPATAN DANA KAPITASI JKN PADA FKTP	-	- -			54.643.036,00	DINAS KESEHATAN
	1.02.02.2.02	Penyediaan Layanan Kesehatan untuk UKM dan UKP Rujukan Tingkat Daerah Kabupaten/Kota	-				-	-	1.267.195.849,00	1.198.256.978,00	1.163.944.772,00	-103.251.077,00			-	- -	-		0,00	DINAS KESEHATAN
	1.02.02.2.02.0001	Pengelolaan Pelayanan Kesehatan Ibu Hamil																		

NO	KODE	URUSAN / BIDANG URUSAN / PROGRAM / KEGIATAN / SUB KEGIATAN	INDIKATOR PROGRAM / KEGIATAN / SUB KEGIATAN	TARGET AKHIR PERIODE RENSTRA OPD	REALISASI CAPAIAN RENJA OPD TAHUN 2023	PRAKIRAAN CAPAIAN TARGET RENJA OPD TAHUN 2024	CAPAIAN KINERJA DAN KERANGKA PENDANAAN										KELOMPOK SASARAN	PRAKIRAAN MAJU RENCANA TAHUN 2026		PERANGKAT DAERAH PENANGGUNG JAWAB
							TARGET 2025		PAGU INDIKATIF (Rp)			Bertambah/Berkurang (10-12)	LOKASI	SUMBER DANA	PRIORITAS			TARGET	PAGU INDIKATIF (Rp)	
							SEBELUM	SESUDAH	RKPD 2025	APBD 2025	RKPD PERUBAHAN 2025				NASIONAL	DAERAH				
1	2	3	4	5	6	7	8	9	10	11	12	13	14	15	16	17	18	19	20	21
			Jumlah Ibu Hamil yang Mendapatkan Pelayanan Kesehatan Sesuai Standar				403 Orang	105 Orang	39.900.000,00	26.250.000,00	26.250.000,00	-13.650.000,00	Kab. Asahan, Tinggi Raja, Semua Kel/Desa	DAK NON FISIK-BOKKB-BOK	-	- -			0,00	DINAS KESEHATAN
	1.02.02.2.02.0002	Pengelolaan Pelayanan Kesehatan Ibu Bersalin																		
			Jumlah Ibu Bersalin yang Mendapatkan Pelayanan Kesehatan Sesuai Standar				403 Orang	403 Orang	7.000.000,00	0,00	0,00	-7.000.000,00	Kab. Asahan, Tinggi Raja, Semua Kel/Desa	DAK NON FISIK-BOKKB-BOK	-	- -			0,00	DINAS KESEHATAN
	1.02.02.2.02.0005	Pengelolaan Pelayanan Kesehatan pada Usia Pendidikan Dasar																		
			Jumlah Anak Usia Pendidikan Dasar yang Mendapatkan Pelayanan Kesehatan Sesuai Standar				5000 Orang	5000 Orang	11.400.000,00	8.400.000,00	8.400.000,00	-3.000.000,00	Kab. Asahan, Tinggi Raja, Semua Kel/Desa	DAK NON FISIK-BOKKB-BOK	-	- -			0,00	DINAS KESEHATAN
	1.02.02.2.02.0010	Pengelolaan Pelayanan Kesehatan Orang dengan Gangguan Jiwa Berat																		
			Jumlah Orang yang Mendapatkan Pelayanan Kesehatan Orang dengan Gangguan Jiwa Berat Sesuai Standar				-	27 Orang	0,00	16.200.000,00	16.200.000,00	16.200.000,00	Kab. Asahan, Tinggi Raja, Semua Kel/Desa	DAK NON FISIK-BOKKB-BOK	-	- -			0,00	DINAS KESEHATAN
	1.02.02.2.02.0011	Pengelolaan Pelayanan Kesehatan Orang Terduga Tuberkulosis																		
			Jumlah Orang Terduga Menderita Tuberkulosis yang Mendapatkan Pelayanan Sesuai Standar				400 Orang	400 Orang	2.800.000,00	8.800.000,00	8.800.000,00	6.000.000,00	Kab. Asahan, Tinggi Raja, Semua Kel/Desa	DAK NON FISIK-BOKKB-BOK	-	- -			0,00	DINAS KESEHATAN
	1.02.02.2.02.0012	Pengelolaan Pelayanan Kesehatan Orang dengan Risiko Terinfeksi HIV																		
			Jumlah Orang Terduga Menderita HIV yang Mendapatkan Pelayanan Sesuai Standar				468 Orang	468 Orang	16.800.000,00	0,00	0,00	-16.800.000,00	Kab. Asahan, Tinggi Raja, Semua Kel/Desa	DAK NON FISIK-BOKKB-BOK	-	- -			0,00	DINAS KESEHATAN
	1.02.02.2.02.0015	Pengelolaan Pelayanan Kesehatan Gizi Masyarakat																		
			Jumlah Dokumen Hasil Pengelolaan Pelayanan Kesehatan Gizi Masyarakat				77 Dokumen	77 Dokumen	213.848.000,00	195.708.000,00	195.708.000,00	-18.140.000,00	Kab. Asahan, Tinggi Raja, Semua Kel/Desa	DAK NON FISIK-BOKKB-BOK	-	- -			0,00	DINAS KESEHATAN
	1.02.02.2.02.0016	Pengelolaan Pelayanan Kesehatan Kerja dan Olahraga																		
			Jumlah Dokumen Hasil Pengelolaan Pelayanan Kesehatan Kerja dan Olahraga				-	12 Dokumen	0,00	3.350.000,00	3.350.000,00	3.350.000,00	Kab. Asahan, Tinggi Raja, Semua Kel/Desa	DAK NON FISIK-BOKKB-BOK	-	- -			0,00	DINAS KESEHATAN
	1.02.02.2.02.0017	Pengelolaan Pelayanan Kesehatan Lingkungan																		
			Jumlah Dokumen Hasil Pengelolaan Pelayanan Kesehatan Lingkungan				7 Dokumen	7 Dokumen	12.600.000,00	14.200.000,00	14.200.000,00	1.600.000,00	Kab. Asahan, Tinggi Raja, Semua Kel/Desa	DAK NON FISIK-BOKKB-BOK	-	- -			0,00	DINAS KESEHATAN
	1.02.02.2.02.0020	Pengelolaan Surveilans Kesehatan																		
			Jumlah Dokumen Hasil Pengelolaan Surveilans Kesehatan				13 Dokumen	13 Dokumen	18.550.000,00	11.750.000,00	11.750.000,00	-6.800.000,00	Kab. Asahan, Tinggi Raja, Semua Kel/Desa	DAK NON FISIK-BOKKB-BOK	-	- -			0,00	DINAS KESEHATAN
	1.02.02.2.02.0021	Pengelolaan Pelayanan Kesehatan Orang dengan Masalah Kesehatan Jiwa (ODMK)																		
			Jumlah Orang dengan Masalah Kejiwaan (ODMK) yang Mendapatkan Pelayanan Kesehatan				-	27 Orang	0,00	5.600.000,00	5.600.000,00	5.600.000,00	Kab. Asahan, Tinggi Raja, Semua Kel/Desa	DAK NON FISIK-BOKKB-BOK	-	- -			0,00	DINAS KESEHATAN
	1.02.02.2.02.0025	Pelayanan Kesehatan Penyakit Menular dan Tidak Menular																		
			Jumlah Dokumen Hasil Pelayanan Kesehatan Penyakit Menular dan Tidak Menular				1500 Dokumen	1500 Dokumen	77.300.000,00	18.400.000,00	18.400.000,00	-58.900.000,00	Kab. Asahan, Tinggi Raja, Semua Kel/Desa	DAK NON FISIK-BOKKB-BOK	-	- -			0,00	DINAS KESEHATAN
	1.02.02.2.02.0033	Operasional Pelayanan Puskesmas																		
			Jumlah Dokumen Operasional Pelayanan Puskesmas				20 Dokumen	12 Dokumen	663.730.683,00	779.643.978,00	745.331.772,00	81.601.089,00	Kab. Asahan, Tinggi Raja, Semua Kel/Desa	PENDAPATAN DANA KAPITASI JKN PADA FKTP DAK NON FISIK-BOKKB-BOK	-	- -			0,00	DINAS KESEHATAN
	1.02.02.2.02.0033	Operasional Pelayanan Puskesmas																		
			Jumlah Dokumen Operasional Pelayanan Puskesmas				84 Dokumen	84 Dokumen	86.149.000,00	0,00	0,00	-86.149.000,00	Kab. Asahan, Tinggi Raja, Semua Kel/Desa	-	-	- -			0,00	DINAS KESEHATAN
	1.02.02.2.02.0034	Operasional Pelayanan Fasilitas Kesehatan Lainnya																		
			Jumlah Dokumen Operasional Pelayanan Fasilitas Kesehatan Lainnya				10 Dokumen	10 Dokumen	6.290.000,00	0,00	0,00	-6.290.000,00	Kab. Asahan, Tinggi Raja, Semua Kel/Desa	DAK NON FISIK-BOKKB-BOK	-	- -			0,00	DINAS KESEHATAN
	1.02.02.2.02.0036	Investigasi Awal Kejadian Tidak Diharapkan (Kejadian Ikutan Pasca Imunisasi dan Pemberian Obat Massal)																		
			Jumlah Laporan Hasil Investigasi Awal Kejadian Tidak Diharapkan (Kejadian Ikutan Pasca Imunisasi dan Pemberian Obat Massal)				10 Laporan	10 Laporan	1.000.000,00	0,00	0,00	-1.000.000,00	Kab. Asahan, Tinggi Raja, Semua Kel/Desa	DAK NON FISIK-BOKKB-BOK	-	- -			0,00	DINAS KESEHATAN
	1.02.02.2.02.0040	Pengelolaan pelayanan kesehatan orang dengan Tuberkulosis																		
			Jumlah orang dengan Tuberkulosis yang mendapatkan pelayanan kesehatan sesuai standar				484 Orang	484 Orang	6.000.000,00	0,00	0,00	-6.000.000,00	Kab. Asahan, Tinggi Raja, Semua Kel/Desa	DAK NON FISIK-BOKKB-BOK	-	- -			0,00	DINAS KESEHATAN
	1.02.02.2.02.0041	Pengelolaan pelayanan kesehatan orang dengan HIV (ODHIV)																		
			Jumlah orang dengan HIV (ODHIV) yang mendapatkan pelayanan kesehatan sesuai standar				484 Orang	484 Orang	1.400.000,00	0,00	0,00	-1.400.000,00	Kab. Asahan, Tinggi Raja, Semua Kel/Desa	DAK NON FISIK-BOKKB-BOK	-	- -			0,00	DINAS KESEHATAN
	1.02.02.2.02.0044	Pengelolaan Pelayanan Kesehatan Reproduksi																		
			Jumlah dokumen hasil pengelolaan pelayanan kesehatan reproduksi				14 Dokumen	14 Dokumen	18.270.000,00	26.355.000,00	26.355.000,00	8.085.000,00	Kab. Asahan, Tinggi Raja, Semua Kel/Desa	DAK NON FISIK-BOKKB-BOK	-	- -			0,00	DINAS KESEHATAN
	1.02.02.2.02.0046	Pengelolaan upaya kesehatan Ibu dan Anak																		
			Jumlah dokumen hasil pengelolaan upaya kesehatan ibu dan anak				84 Dokumen	84 Dokumen	84.158.166,00	600.000,00	600.000,00	-83.558.166,00	Kab. Asahan, Tinggi Raja, Semua Kel/Desa	DAK NON FISIK-BOKKB-BOK	-	- -			0,00	DINAS KESEHATAN
	1.02.02.2.02.0047	Pengelolaan Pelayanan Kelanjutusiaan																		
			Jumlah dokumen hasil pengelolaan pelayanan kelanjutusiaan				-	12 Dokumen	0,00	8.400.000,00	8.400.000,00	8.400.000,00	Kab. Asahan, Tinggi Raja, Semua Kel/Desa	DAK NON FISIK-BOKKB-BOK	-	- -			0,00	DINAS KESEHATAN

NO	KODE	URUSAN / BIDANG URUSAN / PROGRAM / KEGIATAN / SUB KEGIATAN	INDIKATOR PROGRAM / KEGIATAN / SUB KEGIATAN	TARGET AKHIR PERIODE RENSTRA OPD	REALISASI CAPAIAN RENJA OPD TAHUN 2023	PRAKIRAAN CAPAIAN TARGET RENJA OPD TAHUN 2024	CAPAIAN KINERJA DAN KERANGKA PENDANAAN										KELOMPOK SASARAN	PRAKIRAAN MAJU RENCANA TAHUN 2026		PERANGKAT DAERAH PENANGGUNG JAWAB
							TARGET 2025		PAGU INDIKATIF (Rp)			Bertambah/Berkurang (10-12)	LOKASI	SUMBER DANA	PRIORITAS			TARGET	PAGU INDIKATIF (Rp)	
							SEBELUM	SESUDAH	RKPD 2025	APBD 2025	RKPD PERUBAHAN 2025				NASIONAL	DAERAH				
1	2	3	4	5	6	7	8	9	10	11	12	13	14	15	16	17	18	19	20	21
	1.02.02.2.02.0048	Pengelolaan Layanan Imunisasi																		
			Jumlah Dokumen Hasil Pengelolaan Layanan Imunisasi				-	12 Dokumen	0,00	74.600.000,00	74.600.000,00	74.600.000,00	Kab. Asahan, Tinggi Raja, Semua Kel/Desa	DAK NON FISIK-BOKKB-BOK	-	- -			0,00	DINAS KESEHATAN
	1.02.02.2.03	Penyelenggaraan Sistem Informasi Kesehatan Secara Terintegrasi	-				-	-	30.000.000,00	0,00	0,00	-30.000.000,00			-	- -	-		0,00	DINAS KESEHATAN
	1.02.02.2.03.0002	Pengelolaan Sistem Informasi Kesehatan																		
			Jumlah Dokumen Hasil Pengelolaan Sistem Informasi Kesehatan				84 Dokumen	84 Dokumen	30.000.000,00	0,00	0,00	-30.000.000,00	Kab. Asahan, Tinggi Raja, Semua Kel/Desa	DAK NON FISIK-BOKKB-BOK	-	- -			0,00	DINAS KESEHATAN
2.	**1.02.03**	**PROGRAM PENINGKATAN KAPASITAS SUMBER DAYA MANUSIA KESEHATAN**	**-**				**-**	**-**	**0,00**	**0,00**	**48.780.808,00**	**0,00**							**0,00**	
	1.02.03.2.03	Pengembangan Mutu dan Peningkatan Kompetensi Teknis Sumber Daya Manusia Kesehatan Tingkat Daerah Kabupaten/Kota	-				-	-	0,00	0,00	48.780.808,00	48.780.808,00			-	- -	-		0,00	DINAS KESEHATAN
	1.02.03.2.03.0001	Pengembangan Mutu dan Peningkatan Kompetensi Teknis Sumber Daya Manusia Kesehatan Tingkat Daerah Kabupaten/Kota																		
			Jumlah Sumber Daya Manusia Kesehatan Tingkat Daerah Kabupaten/Kota yang Ditingkatkan Mutu dan Kompetensinya				-	2 Orang	0,00	0,00	48.780.808,00	48.780.808,00	Kab. Asahan, Tinggi Raja, Semua Kel/Desa	DAK NON FISIK-BOKKB-BOK PENDAPATAN DANA KAPITASI JKN PADA FKTP	-	- -			0,00	DINAS KESEHATAN
3.	**1.02.05**	**PROGRAM PEMBERDAYAAN MASYARAKAT BIDANG KESEHATAN**	**-**				**-**	**-**	**7.800.000,00**	**4.542.000,00**	**4.542.000,00**	**-7.800.000,00**							**0,00**	
	1.02.05.2.03	Pengembangan dan Pelaksanaan Upaya Kesehatan Bersumber Daya Masyarakat (UKBM) Tingkat Daerah Kabupaten/Kota	-				-	-	7.800.000,00	4.542.000,00	4.542.000,00	-3.258.000,00			-	- -	-		0,00	DINAS KESEHATAN
	1.02.05.2.03.0001	Bimbingan Teknis dan Supervisi Pengembangan dan Pelaksanaan Upaya Kesehatan Bersumber Daya Masyarakat (UKBM)																		
			Jumlah Dokumen Hasil Bimbingan Teknis dan Supervisi Upaya Kesehatan Bersumber Daya Masyarakat (UKBM)				84 Dokumen	84 Dokumen	7.800.000,00	4.542.000,00	4.542.000,00	-3.258.000,00	Kab. Asahan, Tinggi Raja, Semua Kel/Desa	DAK NON FISIK-BOKKB-BOK	-	- -			0,00	DINAS KESEHATAN
		UPTD PUSKESMAS SETIA JANJI							**901.292.965,00**	**764.106.891,00**	**0,00**	**-901.292.965,00**							**0,00**	
	1	**URUSAN PEMERINTAHAN WAJIB YANG BERKAITAN DENGAN PELAYANAN DASAR**							**901.292.965,00**	**764.106.891,00**	**0,00**	**-901.292.965,00**							**0,00**	
	1.02	**URUSAN PEMERINTAHAN BIDANG KESEHATAN**							**901.292.965,00**	**764.106.891,00**	**0,00**	**-901.292.965,00**							**0,00**	
1.	**1.02.02**	**PROGRAM PEMENUHAN UPAYA KESEHATAN PERORANGAN DAN UPAYA KESEHATAN MASYARAKAT**	**-**				**-**	**-**	**864.741.891,00**	**759.156.891,00**	**0,00**	**-864.741.891,00**							**0,00**	
	1.02.02.2.01	Penyediaan Fasilitas Pelayanan Kesehatan untuk UKM dan UKP Kewenangan Daerah Kabupaten/Kota	-				-	-	43.000.000,00	27.910.400,00	0,00	-43.000.000,00			-	- -	-		0,00	DINAS KESEHATAN
	1.02.02.2.01.0014	Pengadaan Alat Kesehatan/Alat Penunjang Medik Fasilitas Pelayanan Kesehatan																		
			Jumlah Alat Kesehatan/Alat Penunjang Medik Fasilitas Pelayanan Kesehatan yang Disediakan				3 Unit	2 Unit	14.000.000,00	7.884.400,00	0,00	-14.000.000,00	Kab. Asahan, Setia Janji, Semua Kel/Desa	PENDAPATAN DANA KAPITASI JKN PADA FKTP	-	- -			0,00	DINAS KESEHATAN
	1.02.02.2.01.0014	Pengadaan Alat Kesehatan/Alat Penunjang Medik Fasilitas Pelayanan Kesehatan																		
	1.02.02.2.01.0023	Pengadaan Obat, Bahan Habis Pakai, Bahan Medis Habis Pakai,, Vaksin, Makanan dan Minuman di Fasilitas Kesehatan																		
			Jumlah Obat, Bahan Habis Pakai, Bahan Medis Habis Pakai, Vaksin, Makanan dan Minuman di Fasilitas Kesehatan yang disediakan				1 Paket	1 Paket	29.000.000,00	20.026.000,00	0,00	-29.000.000,00	Kab. Asahan, Setia Janji, Semua Kel/Desa	PENDAPATAN DANA KAPITASI JKN PADA FKTP	-	- -			0,00	DINAS KESEHATAN
	1.02.02.2.01.0023	Pengadaan Obat, Bahan Habis Pakai, Bahan Medis Habis Pakai,, Vaksin, Makanan dan Minuman di Fasilitas Kesehatan																		
	1.02.02.2.02	Penyediaan Layanan Kesehatan untuk UKM dan UKP Rujukan Tingkat Daerah Kabupaten/Kota	-				-	-	811.741.891,00	731.246.491,00	0,00	-811.741.891,00			-	- -	-		0,00	DINAS KESEHATAN
	1.02.02.2.02.0001	Pengelolaan Pelayanan Kesehatan Ibu Hamil																		
			Jumlah Ibu Hamil yang Mendapatkan Pelayanan Kesehatan Sesuai Standar				240 Orang	240 Orang	38.250.000,00	0,00	0,00	-38.250.000,00	Kab. Asahan, Setia Janji, Semua Kel/Desa	DAK NON FISIK-BOKKB-BOK	-	- -			0,00	DINAS KESEHATAN
	1.02.02.2.02.0001	Pengelolaan Pelayanan Kesehatan Ibu Hamil																		
			Jumlah Ibu Hamil yang Mendapatkan Pelayanan Kesehatan Sesuai Standar				-	340 Orang	0,00	18.750.000,00	0,00	0,00	Kab. Asahan, Setia Janji, Semua Kel/Desa	DAK NON FISIK-BOKKB-BOK	-	- -			0,00	DINAS KESEHATAN
	1.02.02.2.02.0001	Pengelolaan Pelayanan Kesehatan Ibu Hamil																		
	1.02.02.2.02.0002	Pengelolaan Pelayanan Kesehatan Ibu Bersalin																		
			Jumlah Ibu Bersalin yang Mendapatkan Pelayanan Kesehatan Sesuai Standar				240 Orang	240 Orang	8.340.000,00	0,00	0,00	-8.340.000,00	Kab. Asahan, Setia Janji, Semua Kel/Desa	DAK NON FISIK-BOKKB-BOK	-	- -			0,00	DINAS KESEHATAN
	1.02.02.2.02.0005	Pengelolaan Pelayanan Kesehatan pada Usia Pendidikan Dasar																		
			Jumlah Anak Usia Pendidikan Dasar yang Mendapatkan Pelayanan Kesehatan Sesuai Standar				1420 Orang	1420 Orang	12.900.000,00	0,00	0,00	-12.900.000,00	Kab. Asahan, Setia Janji, Semua Kel/Desa	DAK NON FISIK-BOKKB-BOK	-	- -			0,00	DINAS KESEHATAN
	1.02.02.2.02.0005	Pengelolaan Pelayanan Kesehatan pada Usia Pendidikan Dasar																		
			Jumlah Anak Usia Pendidikan Dasar yang Mendapatkan Pelayanan Kesehatan Sesuai Standar				-	1400 Orang	0,00	3.800.000,00	0,00	0,00	Kab. Asahan, Setia Janji, Semua Kel/Desa	DAK NON FISIK-BOKKB-BOK	-	- -			0,00	DINAS KESEHATAN
	1.02.02.2.02.0005	Pengelolaan Pelayanan Kesehatan pada Usia Pendidikan Dasar																		
	1.02.02.2.02.0010	Pengelolaan Pelayanan Kesehatan Orang dengan Gangguan Jiwa Berat																		

NO	KODE	URUSAN / BIDANG URUSAN / PROGRAM / KEGIATAN / SUB KEGIATAN	INDIKATOR PROGRAM / KEGIATAN / SUB KEGIATAN	TARGET AKHIR PERIODE RENSTRA OPD	REALISASI CAPAIAN RENJA OPD TAHUN 2023	PRAKIRAAN CAPAIAN TARGET RENJA OPD TAHUN 2024	CAPAIAN KINERJA DAN KERANGKA PENDANAAN										KELOMPOK SASARAN	PRAKIRAAN MAJU RENCANA TAHUN 2026		PERANGKAT DAERAH PENANGGUNG JAWAB
							TARGET 2025		PAGU INDIKATIF (Rp)			Bertambah/Berkurang (10-12)	LOKASI	SUMBER DANA	PRIORITAS			TARGET	PAGU INDIKATIF (Rp)	
							SEBELUM	SESUDAH	RKPD 2025	APBD 2025	RKPD PERUBAHAN 2025				NASIONAL	DAERAH				
1	2	3	4	5	6	7	8	9	10	11	12	13	14	15	16	17	18	19	20	21
			Jumlah Orang yang Mendapatkan Pelayanan Kesehatan Orang dengan Gangguan Jiwa Berat Sesuai Standar				-	18 Orang	0,00	10.200.000,00	0,00	0,00	Kab. Asahan, Setia Janji, Semua Kel/Desa	DAK NON FISIK-BOKKB-BOK	-	- -			0,00	DINAS KESEHATAN
	1.02.02.2.02.0010	Pengelolaan Pelayanan Kesehatan Orang dengan Gangguan Jiwa Berat																		
	1.02.02.2.02.0011	Pengelolaan Pelayanan Kesehatan Orang Terduga Tuberkulosis																		
			Jumlah Orang Terduga Menderita Tuberkulosis yang Mendapatkan Pelayanan Sesuai Standar				300 Orang	300 Orang	6.000.000,00	0,00	0,00	-6.000.000,00	Kab. Asahan, Setia Janji, Semua Kel/Desa	DAK NON FISIK-BOKKB-BOK	-	- -			0,00	DINAS KESEHATAN
	1.02.02.2.02.0011	Pengelolaan Pelayanan Kesehatan Orang Terduga Tuberkulosis																		
			Jumlah Orang Terduga Menderita Tuberkulosis yang Mendapatkan Pelayanan Sesuai Standar				-	10 Orang	0,00	12.000.000,00	0,00	0,00	Kab. Asahan, Setia Janji, Semua Kel/Desa	DAK NON FISIK-BOKKB-BOK	-	- -			0,00	DINAS KESEHATAN
	1.02.02.2.02.0011	Pengelolaan Pelayanan Kesehatan Orang Terduga Tuberkulosis																		
	1.02.02.2.02.0012	Pengelolaan Pelayanan Kesehatan Orang dengan Risiko Terinfeksi HIV																		
			Jumlah Orang Terduga Menderita HIV yang Mendapatkan Pelayanan Sesuai Standar				200 Orang	200 Orang	12.000.000,00	0,00	0,00	-12.000.000,00	Kab. Asahan, Setia Janji, Semua Kel/Desa	DAK NON FISIK-BOKKB-BOK	-	- -			0,00	DINAS KESEHATAN
	1.02.02.2.02.0015	Pengelolaan Pelayanan Kesehatan Gizi Masyarakat																		
			Jumlah Dokumen Hasil Pengelolaan Pelayanan Kesehatan Gizi Masyarakat				6 Dokumen	6 Dokumen	82.285.000,00	0,00	0,00	-82.285.000,00	Kab. Asahan, Setia Janji, Semua Kel/Desa	DAK NON FISIK-BOKKB-BOK	-	- -			0,00	DINAS KESEHATAN
	1.02.02.2.02.0015	Pengelolaan Pelayanan Kesehatan Gizi Masyarakat																		
			Jumlah Dokumen Hasil Pengelolaan Pelayanan Kesehatan Gizi Masyarakat				-	100 Dokumen	0,00	78.879.000,00	0,00	0,00	Kab. Asahan, Setia Janji, Semua Kel/Desa	DAK NON FISIK-BOKKB-BOK	-	- -			0,00	DINAS KESEHATAN
	1.02.02.2.02.0015	Pengelolaan Pelayanan Kesehatan Gizi Masyarakat																		
	1.02.02.2.02.0016	Pengelolaan Pelayanan Kesehatan Kerja dan Olahraga																		
			Jumlah Dokumen Hasil Pengelolaan Pelayanan Kesehatan Kerja dan Olahraga				-	100 Dokumen	0,00	1.900.000,00	0,00	0,00	Kab. Asahan, Semua Kecamatan, Semua Kel/Desa	DAK NON FISIK-BOKKB-BOK	-	- -			0,00	DINAS KESEHATAN
	1.02.02.2.02.0016	Pengelolaan Pelayanan Kesehatan Kerja dan Olahraga																		
	1.02.02.2.02.0017	Pengelolaan Pelayanan Kesehatan Lingkungan																		
			Jumlah Dokumen Hasil Pengelolaan Pelayanan Kesehatan Lingkungan				2 Dokumen	2 Dokumen	18.000.000,00	0,00	0,00	-18.000.000,00	Kab. Asahan, Setia Janji, Semua Kel/Desa	DAK NON FISIK-BOKKB-BOK	-	- -			0,00	DINAS KESEHATAN
	1.02.02.2.02.0017	Pengelolaan Pelayanan Kesehatan Lingkungan																		
			Jumlah Dokumen Hasil Pengelolaan Pelayanan Kesehatan Lingkungan				-	100 Dokumen	0,00	6.000.000,00	0,00	0,00	Kab. Asahan, Setia Janji, Semua Kel/Desa	DAK NON FISIK-BOKKB-BOK	-	- -			0,00	DINAS KESEHATAN
	1.02.02.2.02.0017	Pengelolaan Pelayanan Kesehatan Lingkungan																		
	1.02.02.2.02.0020	Pengelolaan Surveilans Kesehatan																		
			Jumlah Dokumen Hasil Pengelolaan Surveilans Kesehatan				5 Dokumen	5 Dokumen	34.930.000,00	0,00	0,00	-34.930.000,00	Kab. Asahan, Setia Janji, Semua Kel/Desa	DAK NON FISIK-BOKKB-BOK	-	- -			0,00	DINAS KESEHATAN
	1.02.02.2.02.0020	Pengelolaan Surveilans Kesehatan																		
			Jumlah Dokumen Hasil Pengelolaan Surveilans Kesehatan				-	12 Dokumen	0,00	8.950.000,00	0,00	0,00	Kab. Asahan, Setia Janji, Semua Kel/Desa	DAK NON FISIK-BOKKB-BOK	-	- -			0,00	DINAS KESEHATAN
	1.02.02.2.02.0020	Pengelolaan Surveilans Kesehatan																		
	1.02.02.2.02.0021	Pengelolaan Pelayanan Kesehatan Orang dengan Masalah Kesehatan Jiwa (ODMK)																		
			Jumlah Orang dengan Masalah Kejiwaan (ODMK) yang Mendapatkan Pelayanan Kesehatan				-	18 Orang	0,00	3.800.000,00	0,00	0,00	Kab. Asahan, Setia Janji, Semua Kel/Desa	DAK NON FISIK-BOKKB-BOK	-	- -			0,00	DINAS KESEHATAN
	1.02.02.2.02.0021	Pengelolaan Pelayanan Kesehatan Orang dengan Masalah Kesehatan Jiwa (ODMK)																		
	1.02.02.2.02.0025	Pelayanan Kesehatan Penyakit Menular dan Tidak Menular																		
			Jumlah Dokumen Hasil Pelayanan Kesehatan Penyakit Menular dan Tidak Menular				8 Dokumen	8 Dokumen	53.450.000,00	0,00	0,00	-53.450.000,00	Kab. Asahan, Setia Janji, Semua Kel/Desa	DAK NON FISIK-BOKKB-BOK	-	- -			0,00	DINAS KESEHATAN
	1.02.02.2.02.0025	Pelayanan Kesehatan Penyakit Menular dan Tidak Menular																		
			Jumlah Dokumen Hasil Pelayanan Kesehatan Penyakit Menular dan Tidak Menular				-	12 Dokumen	0,00	30.500.000,00	0,00	0,00	Kab. Asahan, Setia Janji, Semua Kel/Desa	DAK NON FISIK-BOKKB-BOK	-	- -			0,00	DINAS KESEHATAN
	1.02.02.2.02.0025	Pelayanan Kesehatan Penyakit Menular dan Tidak Menular																		
	1.02.02.2.02.0033	Operasional Pelayanan Puskesmas																		
			Jumlah Dokumen Operasional Pelayanan Puskesmas				100 Dokumen	100 Dokumen	481.061.891,00	509.717.491,00	0,00	-481.061.891,00	Kab. Asahan, Setia Janji, Semua Kel/Desa	PENDAPATAN DANA KAPITASI JKN PADA FKTP DAK NON FISIK-BOKKB-BOK	-	- -			0,00	DINAS KESEHATAN
	1.02.02.2.02.0033	Operasional Pelayanan Puskesmas																		
	1.02.02.2.02.0036	Investigasi Awal Kejadian Tidak Diharapkan (Kejadian Ikutan Pasca Imunisasi dan Pemberian Obat Massal)																		
			Jumlah Laporan Hasil Investigasi Awal Kejadian Tidak Diharapkan (Kejadian Ikutan Pasca Imunisasi dan Pemberian Obat Massal)				20 Laporan	20 Laporan	3.000.000,00	0,00	0,00	-3.000.000,00	Kab. Asahan, Setia Janji, Semua Kel/Desa	DAK NON FISIK-BOKKB-BOK	-	- -			0,00	DINAS KESEHATAN
	1.02.02.2.02.0040	Pengelolaan pelayanan kesehatan orang dengan Tuberkulosis																		
			Jumlah orang dengan Tuberkulosis yang mendapatkan pelayanan kesehatan sesuai standar				10 Orang	10 Orang	9.000.000,00	0,00	0,00	-9.000.000,00	Kab. Asahan, Setia Janji, Semua Kel/Desa	DAK NON FISIK-BOKKB-BOK	-	- -			0,00	DINAS KESEHATAN
	1.02.02.2.02.0041	Pengelolaan pelayanan kesehatan orang dengan HIV (ODHIV)																		

NO	KODE	URUSAN / BIDANG URUSAN / PROGRAM / KEGIATAN / SUB KEGIATAN	INDIKATOR PROGRAM / KEGIATAN / SUB KEGIATAN	TARGET AKHIR PERIODE RENSTRA OPD	REALISASI CAPAIAN RENJA OPD TAHUN 2023	PRAKIRAAN CAPAIAN TARGET RENJA OPD TAHUN 2024	CAPAIAN KINERJA DAN KERANGKA PENDANAAN										KELOMPOK SASARAN	PRAKIRAAN MAJU RENCANA TAHUN 2026		PERANGKAT DAERAH PENANGGUNG JAWAB
							TARGET 2025		PAGU INDIKATIF (Rp)			Bertambah/Berkurang (10-12)	LOKASI	SUMBER DANA	PRIORITAS			TARGET	PAGU INDIKATIF (Rp)	
							SEBELUM	SESUDAH	RKPD 2025	APBD 2025	RKPD PERUBAHAN 2025				NASIONAL	DAERAH				
1	2	3	4	5	6	7	8	9	10	11	12	13	14	15	16	17	18	19	20	21
			Jumlah orang dengan HIV (ODHIV) yang mendapatkan pelayanan kesehatan sesuai standar				5 Orang	5 Orang	4.000.000,00	0,00	0,00	-4.000.000,00	Kab. Asahan, Setia Janji, Semua Kel/Desa	DAK NON FISIK-BOKKB-BOK	-	- -			0,00	DINAS KESEHATAN
	1.02.02.2.02.0044	Pengelolaan Pelayanan Kesehatan Reproduksi																		
			Jumlah dokumen hasil pengelolaan pelayanan kesehatan reproduksi				20 Dokumen	20 Dokumen	17.400.000,00	0,00	0,00	-17.400.000,00	Kab. Asahan, Setia Janji, Semua Kel/Desa	DAK NON FISIK-BOKKB-BOK	-	- -			0,00	DINAS KESEHATAN
	1.02.02.2.02.0044	Pengelolaan Pelayanan Kesehatan Reproduksi																		
			Jumlah dokumen hasil pengelolaan pelayanan kesehatan reproduksi				-	100 Dokumen	0,00	6.950.000,00	0,00	0,00	Kab. Asahan, Setia Janji, Semua Kel/Desa	DAK NON FISIK-BOKKB-BOK	-	- -			0,00	DINAS KESEHATAN
	1.02.02.2.02.0044	Pengelolaan Pelayanan Kesehatan Reproduksi																		
	1.02.02.2.02.0046	Pengelolaan upaya kesehatan Ibu dan Anak																		
			Jumlah dokumen hasil pengelolaan upaya kesehatan ibu dan anak				20 Dokumen	20 Dokumen	31.125.000,00	0,00	0,00	-31.125.000,00	Kab. Asahan, Setia Janji, Semua Kel/Desa	DAK NON FISIK-BOKKB-BOK	-	- -			0,00	DINAS KESEHATAN
	1.02.02.2.02.0046	Pengelolaan upaya kesehatan Ibu dan Anak																		
			Jumlah dokumen hasil pengelolaan upaya kesehatan ibu dan anak				-	100 Dokumen	0,00	500.000,00	0,00	0,00	Kab. Asahan, Setia Janji, Semua Kel/Desa	DAK NON FISIK-BOKKB-BOK	-	- -			0,00	DINAS KESEHATAN
	1.02.02.2.02.0046	Pengelolaan upaya kesehatan Ibu dan Anak																		
	1.02.02.2.02.0047	Pengelolaan Pelayanan Kelanjutusiaan																		
			Jumlah dokumen hasil pengelolaan pelayanan kelanjutusiaan				-	100 Dokumen	0,00	12.000.000,00	0,00	0,00	Kab. Asahan, Setia Janji, Semua Kel/Desa	DAK NON FISIK-BOKKB-BOK	-	- -			0,00	DINAS KESEHATAN
	1.02.02.2.02.0047	Pengelolaan Pelayanan Kelanjutusiaan																		
	1.02.02.2.02.0048	Pengelolaan Layanan Imunisasi																		
			Jumlah Dokumen Hasil Pengelolaan Layanan Imunisasi				-	100 Dokumen	0,00	27.300.000,00	0,00	0,00	Kab. Asahan, Setia Janji, Semua Kel/Desa	DAK NON FISIK-BOKKB-BOK	-	- -			0,00	DINAS KESEHATAN
	1.02.02.2.02.0048	Pengelolaan Layanan Imunisasi																		
	1.02.02.2.03	Penyelenggaraan Sistem Informasi Kesehatan Secara Terintegrasi	-				-	-	10.000.000,00	0,00	0,00	-10.000.000,00			-	- -	-		0,00	DINAS KESEHATAN
	1.02.02.2.03.0002	Pengelolaan Sistem Informasi Kesehatan																		
			Jumlah Dokumen Hasil Pengelolaan Sistem Informasi Kesehatan				12 Dokumen	12 Dokumen	10.000.000,00	0,00	0,00	-10.000.000,00	Kab. Asahan, Setia Janji, Semua Kel/Desa	DAK NON FISIK-BOKKB-BOK	-	- -			0,00	DINAS KESEHATAN
2.	**1.02.03**	**PROGRAM PENINGKATAN KAPASITAS SUMBER DAYA MANUSIA KESEHATAN**	**-**				**-**	**-**	**3.427.195.425,00**	**2.533.573.000,00**	**2.842.295.724,00**	**616.941.971,00**							**4.044.137.396,00**	
	1.02.03.2.03	Pengembangan Mutu dan Peningkatan Kompetensi Teknis Sumber Daya Manusia Kesehatan Tingkat Daerah Kabupaten/Kota	-				-	-	1.713.096.325,00	1.030.123.000,00	1.338.845.724,00	-374.250.601,00			-	- -	-		2.180.510.368,00	DINAS KESEHATAN
	1.02.03.2.03.0001	Pengembangan Mutu dan Peningkatan Kompetensi Teknis Sumber Daya Manusia Kesehatan Tingkat Daerah Kabupaten/Kota																		
			Jumlah Sumber Daya Manusia Kesehatan Tingkat Daerah Kabupaten/Kota yang Ditingkatkan Mutu dan Kompetensinya				-	100% Orang	0,00	0,00	79.409.177,00	79.409.177,00	Semua Kota/Kab, Semua Kecamatan, Semua Kel/Desa Kab. Asahan, Setia Janji, Semua Kel/Desa	DAK NON FISIK-BOKKB-BOK PENDAPATAN DANA KAPITASI JKN PADA FKTP	-	- -			85.000.842,00	DINAS KESEHATAN
3.	**1.02.05**	**PROGRAM PEMBERDAYAAN MASYARAKAT BIDANG KESEHATAN**	**-**				**-**	**-**	**36.551.074,00**	**4.950.000,00**	**0,00**	**-36.551.074,00**							**0,00**	
	1.02.05.2.02	Pelaksanaan Sehat dalam rangka Promotif Preventif Tingkat Daerah Kabupaten/Kota	-				-	-	3.361.074,00	0,00	0,00	-3.361.074,00			-	- -	-		0,00	DINAS KESEHATAN
	1.02.05.2.02.0001	Penyelenggaraan Promosi Kesehatan dan Gerakan Hidup Bersih dan Sehat																		
			Jumlah Dokumen Hasil Penyelenggaraan Promosi Kesehatan dan Gerakan Hidup Bersih dan Sehat				12 Dokumen	12 Dokumen	3.361.074,00	0,00	0,00	-3.361.074,00	Kab. Asahan, Setia Janji, Semua Kel/Desa	DAK NON FISIK-BOKKB-BOK	-	- -			0,00	DINAS KESEHATAN
	1.02.05.2.03	Pengembangan dan Pelaksanaan Upaya Kesehatan Bersumber Daya Masyarakat (UKBM) Tingkat Daerah Kabupaten/Kota	-				-	-	33.190.000,00	4.950.000,00	0,00	-33.190.000,00			-	- -	-		0,00	DINAS KESEHATAN
	1.02.05.2.03.0001	Bimbingan Teknis dan Supervisi Pengembangan dan Pelaksanaan Upaya Kesehatan Bersumber Daya Masyarakat (UKBM)																		
			Jumlah Dokumen Hasil Bimbingan Teknis dan Supervisi Upaya Kesehatan Bersumber Daya Masyarakat (UKBM)				20 Dokumen	20 Dokumen	33.190.000,00	0,00	0,00	-33.190.000,00	Kab. Asahan, Setia Janji, Semua Kel/Desa	DAK NON FISIK-BOKKB-BOK	-	- -			0,00	DINAS KESEHATAN
	1.02.05.2.03.0001	Bimbingan Teknis dan Supervisi Pengembangan dan Pelaksanaan Upaya Kesehatan Bersumber Daya Masyarakat (UKBM)																		
			Jumlah Dokumen Hasil Bimbingan Teknis dan Supervisi Upaya Kesehatan Bersumber Daya Masyarakat (UKBM)				-	100 Dokumen	0,00	4.950.000,00	0,00	0,00	Kab. Asahan, Setia Janji, Semua Kel/Desa	DAK NON FISIK-BOKKB-BOK	-	- -			0,00	DINAS KESEHATAN
	1.02.05.2.03.0001	Bimbingan Teknis dan Supervisi Pengembangan dan Pelaksanaan Upaya Kesehatan Bersumber Daya Masyarakat (UKBM)																		
		UPTD PUSKESMAS PRAPAT JANJI							**1.388.523.565,00**	**1.269.158.307,00**	**1.366.861.197,00**	**-21.662.368,00**							**1.496.385.156,00**	
	1	**URUSAN PEMERINTAHAN WAJIB YANG BERKAITAN DENGAN PELAYANAN DASAR**							**1.388.523.565,00**	**1.269.158.307,00**	**1.366.861.197,00**	**-21.662.368,00**							**1.496.385.156,00**	
	1.02	**URUSAN PEMERINTAHAN BIDANG KESEHATAN**							**1.388.523.565,00**	**1.269.158.307,00**	**1.366.861.197,00**	**-21.662.368,00**							**1.496.385.156,00**	
1.	**1.02.02**	**PROGRAM PEMENUHAN UPAYA KESEHATAN PERORANGAN DAN UPAYA KESEHATAN MASYARAKAT**	**-**				**-**	**-**	**1.265.449.400,00**	**1.263.414.307,00**	**1.339.680.640,00**	**178.505.524,00**							**1.443.954.924,00**	

NO	KODE	URUSAN / BIDANG URUSAN / PROGRAM / KEGIATAN / SUB KEGIATAN	INDIKATOR PROGRAM / KEGIATAN / SUB KEGIATAN	TARGET AKHIR PERIODE RENSTRA OPD	REALISASI CAPAIAN RENJA OPD TAHUN 2023	PRAKIRAAN CAPAIAN TARGET RENJA OPD TAHUN 2024	CAPAIAN KINERJA DAN KERANGKA PENDANAAN										KELOMPOK SASARAN	PRAKIRAAN MAJU RENCANA TAHUN 2026		PERANGKAT DAERAH PENANGGUNG JAWAB
							TARGET 2025		PAGU INDIKATIF (Rp)			Bertambah/Berkurang (10-12)	LOKASI	SUMBER DANA	PRIORITAS			TARGET	PAGU INDIKATIF (Rp)	
							SEBELUM	SESUDAH	RKPD 2025	APBD 2025	RKPD PERUBAHAN 2025				NASIONAL	DAERAH				
1	2	3	4	5	6	7	8	9	10	11	12	13	14	15	16	17	18	19	20	21
	1.02.02.2.01	Penyediaan Fasilitas Pelayanan Kesehatan untuk UKM dan UKP Kewenangan Daerah Kabupaten/Kota	-				-	-	98.543.010,00	87.065.850,00	92.311.964,00	-6.231.046,00			-	- -	-		98.773.801,00	DINAS KESEHATAN
	1.02.02.2.01.0014	Pengadaan Alat Kesehatan/Alat Penunjang Medik Fasilitas Pelayanan Kesehatan																		
			Jumlah Alat Kesehatan/Alat Penunjang Medik Fasilitas Pelayanan Kesehatan yang Disediakan				1 paket Unit	1 paket Unit	32.847.670,00	0,00	0,00	-32.847.670,00	Kab. Asahan, Buntu Pane, Prapat Janji	PENDAPATAN DANA KAPITASI JKN PADA FKTP	-	- -			0,00	DINAS KESEHATAN
	1.02.02.2.01.0014	Pengadaan Alat Kesehatan/Alat Penunjang Medik Fasilitas Pelayanan Kesehatan																		
			Jumlah Alat Kesehatan/Alat Penunjang Medik Fasilitas Pelayanan Kesehatan yang Disediakan				-	1 paket Unit	0,00	20.625.000,00	26.895.000,00	26.895.000,00	Kab. Asahan, Buntu Pane, Prapat Janji	PENDAPATAN DANA KAPITASI JKN PADA FKTP	-	- -			28.777.650,00	DINAS KESEHATAN
	1.02.02.2.01.0023	Pengadaan Obat, Bahan Habis Pakai, Bahan Medis Habis Pakai,, Vaksin, Makanan dan Minuman di Fasilitas Kesehatan																		
			Jumlah Obat, Bahan Habis Pakai, Bahan Medis Habis Pakai, Vaksin, Makanan dan Minuman di Fasilitas Kesehatan yang disediakan				1 paket Paket	1 paket Paket	65.695.340,00	0,00	0,00	-65.695.340,00	Kab. Asahan, Buntu Pane, Prapat Janji	PENDAPATAN DANA KAPITASI JKN PADA FKTP	-	- -			0,00	DINAS KESEHATAN
	1.02.02.2.01.0023	Pengadaan Obat, Bahan Habis Pakai, Bahan Medis Habis Pakai,, Vaksin, Makanan dan Minuman di Fasilitas Kesehatan																		
			Jumlah Obat, Bahan Habis Pakai, Bahan Medis Habis Pakai, Vaksin, Makanan dan Minuman di Fasilitas Kesehatan yang disediakan				-	0 0	0,00	66.440.850,00	65.416.964,00	65.416.964,00	-	PENDAPATAN DANA KAPITASI JKN PADA FKTP	-	- -			69.996.151,00	DINAS KESEHATAN
	1.02.02.2.02	Penyediaan Layanan Kesehatan untuk UKM dan UKP Rujukan Tingkat Daerah Kabupaten/Kota	-				-	-	1.156.906.390,00	1.176.348.457,00	1.247.368.676,00	90.462.286,00			-	- -	-		1.345.181.123,00	DINAS KESEHATAN
	1.02.02.2.02.0001	Pengelolaan Pelayanan Kesehatan Ibu Hamil																		
			Jumlah Ibu Hamil yang Mendapatkan Pelayanan Kesehatan Sesuai Standar				225 Orang	225 Orang	49.950.000,00	0,00	0,00	-49.950.000,00	Semua Kota/Kab, Semua Kecamatan, Semua Kel/Desa Kab. Asahan, Buntu Pane, Semua Kel/Desa	DAK NON FISIK-BOKKB-BOK	-	- -			0,00	DINAS KESEHATAN
	1.02.02.2.02.0001	Pengelolaan Pelayanan Kesehatan Ibu Hamil																		
			Jumlah Ibu Hamil yang Mendapatkan Pelayanan Kesehatan Sesuai Standar				-	516 Orang	0,00	25.200.000,00	25.200.000,00	25.200.000,00	Kab. Asahan, Buntu Pane, Semua Kel/Desa	DAK NON FISIK-BOKKB-BOK	-	- -			25.276.610,00	DINAS KESEHATAN
	1.02.02.2.02.0002	Pengelolaan Pelayanan Kesehatan Ibu Bersalin																		
			Jumlah Ibu Bersalin yang Mendapatkan Pelayanan Kesehatan Sesuai Standar				100 Orang	100 Orang	4.150.000,00	0,00	0,00	-4.150.000,00	Semua Kota/Kab, Semua Kecamatan, Semua Kel/Desa Kab. Asahan, Buntu Pane, Semua Kel/Desa	DAK NON FISIK-BOKKB-BOK	-	- -			0,00	DINAS KESEHATAN
	1.02.02.2.02.0005	Pengelolaan Pelayanan Kesehatan pada Usia Pendidikan Dasar																		
			Jumlah Anak Usia Pendidikan Dasar yang Mendapatkan Pelayanan Kesehatan Sesuai Standar				2078 Orang	2078 Orang	7.600.000,00	0,00	0,00	-7.600.000,00	Kab. Asahan, Buntu Pane, Semua Kel/Desa	DAK NON FISIK-BOKKB-BOK	-	- -			0,00	DINAS KESEHATAN
	1.02.02.2.02.0005	Pengelolaan Pelayanan Kesehatan pada Usia Pendidikan Dasar																		
			Jumlah Anak Usia Pendidikan Dasar yang Mendapatkan Pelayanan Kesehatan Sesuai Standar				-	2687 Orang	0,00	8.000.000,00	8.000.000,00	8.000.000,00	Kab. Asahan, Buntu Pane, Semua Kel/Desa	DAK NON FISIK-BOKKB-BOK	-	1. Asahan Cerdas dan Berkarakter 1. Asahan Cerdas dan Berkarakter			8.250.000,00	DINAS KESEHATAN
	1.02.02.2.02.0007	Pengelolaan Pelayanan Kesehatan pada Usia Lanjut																		
			Jumlah Penduduk Usia Lanjut yang Mendapatkan Pelayanan Kesehatan Sesuai Standar				-	20 Orang	0,00	8.000.000,00	8.000.000,00	8.000.000,00	Kab. Asahan, Buntu Pane, Semua Kel/Desa	DAK NON FISIK-BOKKB-BOK	-	- -			11.556.000,00	DINAS KESEHATAN
	1.02.02.2.02.0010	Pengelolaan Pelayanan Kesehatan Orang dengan Gangguan Jiwa Berat																		
			Jumlah Orang yang Mendapatkan Pelayanan Kesehatan Orang dengan Gangguan Jiwa Berat Sesuai Standar				-	30 Orang	0,00	12.000.000,00	12.000.000,00	12.000.000,00	Kab. Asahan, Buntu Pane, Semua Kel/Desa	DAK NON FISIK-BOKKB-BOK	-	- -			12.500.000,00	DINAS KESEHATAN
	1.02.02.2.02.0011	Pengelolaan Pelayanan Kesehatan Orang Terduga Tuberkulosis																		
			Jumlah Orang Terduga Menderita Tuberkulosis yang Mendapatkan Pelayanan Sesuai Standar				25 Orang	25 Orang	3.750.000,00	0,00	0,00	-3.750.000,00	Kab. Asahan, Buntu Pane, Semua Kel/Desa	DAK NON FISIK-BOKKB-BOK	-	- -			0,00	DINAS KESEHATAN
	1.02.02.2.02.0011	Pengelolaan Pelayanan Kesehatan Orang Terduga Tuberkulosis																		
			Jumlah Orang Terduga Menderita Tuberkulosis yang Mendapatkan Pelayanan Sesuai Standar				-	35 Orang	0,00	18.800.000,00	18.800.000,00	18.800.000,00	Kab. Asahan, Buntu Pane, Semua Kel/Desa	DAK NON FISIK-BOKKB-BOK	-	- -			19.200.000,00	DINAS KESEHATAN
	1.02.02.2.02.0012	Pengelolaan Pelayanan Kesehatan Orang dengan Risiko Terinfeksi HIV																		
			Jumlah Orang Terduga Menderita HIV yang Mendapatkan Pelayanan Sesuai Standar				35 Orang	35 Orang	10.800.000,00	0,00	0,00	-10.800.000,00	Semua Kota/Kab, Semua Kecamatan, Semua Kel/Desa Kab. Asahan, Buntu Pane, Semua Kel/Desa	DAK NON FISIK-BOKKB-BOK	-	- -			0,00	DINAS KESEHATAN
	1.02.02.2.02.0015	Pengelolaan Pelayanan Kesehatan Gizi Masyarakat																		
			Jumlah Dokumen Hasil Pengelolaan Pelayanan Kesehatan Gizi Masyarakat				3 Dokumen	3 Dokumen	216.175.000,00	0,00	0,00	-216.175.000,00	Kab. Asahan, Buntu Pane, Semua Kel/Desa	DAK NON FISIK-BOKKB-BOK	-	- -			0,00	DINAS KESEHATAN
	1.02.02.2.02.0015	Pengelolaan Pelayanan Kesehatan Gizi Masyarakat																		
			Jumlah Dokumen Hasil Pengelolaan Pelayanan Kesehatan Gizi Masyarakat				-	12 Dokumen	0,00	296.821.000,00	296.821.000,00	296.821.000,00	Kab. Asahan, Buntu Pane, Semua Kel/Desa	DAK NON FISIK-BOKKB-BOK	-	- -			330.050.000,00	DINAS KESEHATAN
	1.02.02.2.02.0016	Pengelolaan Pelayanan Kesehatan Kerja dan Olahraga																		

NO	KODE	URUSAN / BIDANG URUSAN / PROGRAM / KEGIATAN / SUB KEGIATAN	INDIKATOR PROGRAM / KEGIATAN / SUB KEGIATAN	TARGET AKHIR PERIODE RENSTRA OPD	REALISASI CAPAIAN RENJA OPD TAHUN 2023	PRAKIRAAN CAPAIAN TARGET RENJA OPD TAHUN 2024	CAPAIAN KINERJA DAN KERANGKA PENDANAAN										KELOMPOK SASARAN	PRAKIRAAN MAJU RENCANA TAHUN 2026		PERANGKAT DAERAH PENANGGUNG JAWAB
							TARGET 2025		PAGU INDIKATIF (Rp)			Bertambah/Berkurang (10-12)	LOKASI	SUMBER DANA	PRIORITAS			TARGET	PAGU INDIKATIF (Rp)	
							SEBELUM	SESUDAH	RKPD 2025	APBD 2025	RKPD PERUBAHAN 2025				NASIONAL	DAERAH				
1	2	3	4	5	6	7	8	9	10	11	12	13	14	15	16	17	18	19	20	21
			Jumlah Dokumen Hasil Pengelolaan Pelayanan Kesehatan Kerja dan Olahraga				-	1 Dokumen	0,00	3.000.000,00	3.000.000,00	3.000.000,00	Kab. Asahan, Buntu Pane, Semua Kel/Desa	DAK NON FISIK-BOKKB-BOK	-	- -			3.167.000,00	DINAS KESEHATAN
	1.02.02.2.02.0017	Pengelolaan Pelayanan Kesehatan Lingkungan																		
			Jumlah Dokumen Hasil Pengelolaan Pelayanan Kesehatan Lingkungan				1 Dokumen	1 Dokumen	18.000.000,00	0,00	0,00	-18.000.000,00	Semua Kota/Kab, Semua Kecamatan, Semua Kel/Desa Kab. Asahan, Buntu Pane, Semua Kel/Desa	DAK NON FISIK-BOKKB-BOK	-	- -			0,00	DINAS KESEHATAN
	1.02.02.2.02.0017	Pengelolaan Pelayanan Kesehatan Lingkungan																		
			Jumlah Dokumen Hasil Pengelolaan Pelayanan Kesehatan Lingkungan				-	4 Dokumen	0,00	5.600.000,00	5.600.000,00	5.600.000,00	Kab. Asahan, Buntu Pane, Semua Kel/Desa	DAK NON FISIK-BOKKB-BOK	-	- -			5.750.000,00	DINAS KESEHATAN
	1.02.02.2.02.0020	Pengelolaan Surveilans Kesehatan																		
			Jumlah Dokumen Hasil Pengelolaan Surveilans Kesehatan				5 Dokumen	5 Dokumen	19.290.000,00	0,00	0,00	-19.290.000,00	Semua Kota/Kab, Semua Kecamatan, Semua Kel/Desa Kab. Asahan, Buntu Pane, Semua Kel/Desa	DAK NON FISIK-BOKKB-BOK	-	- -			0,00	DINAS KESEHATAN
	1.02.02.2.02.0020	Pengelolaan Surveilans Kesehatan																		
			Jumlah Dokumen Hasil Pengelolaan Surveilans Kesehatan				-	12 Dokumen	0,00	18.700.000,00	18.700.000,00	18.700.000,00	Kab. Asahan, Buntu Pane, Semua Kel/Desa	DAK NON FISIK-BOKKB-BOK	-	- -			19.408.000,00	DINAS KESEHATAN
	1.02.02.2.02.0021	Pengelolaan Pelayanan Kesehatan Orang dengan Masalah Kesehatan Jiwa (ODMK)																		
			Jumlah Orang dengan Masalah Kejiwaan (ODMK) yang Mendapatkan Pelayanan Kesehatan				-	40 Orang	0,00	2.000.000,00	2.000.000,00	2.000.000,00	Kab. Asahan, Buntu Pane, Semua Kel/Desa	DAK NON FISIK-BOKKB-BOK	-	- -			2.225.000,00	DINAS KESEHATAN
	1.02.02.2.02.0025	Pelayanan Kesehatan Penyakit Menular dan Tidak Menular																		
			Jumlah Dokumen Hasil Pelayanan Kesehatan Penyakit Menular dan Tidak Menular				8 Dokumen	8 Dokumen	76.200.000,00	0,00	0,00	-76.200.000,00	Kab. Asahan, Buntu Pane, Semua Kel/Desa	DAK NON FISIK-BOKKB-BOK	-	- -			0,00	DINAS KESEHATAN
	1.02.02.2.02.0025	Pelayanan Kesehatan Penyakit Menular dan Tidak Menular																		
			Jumlah Dokumen Hasil Pelayanan Kesehatan Penyakit Menular dan Tidak Menular				-	12 Dokumen	0,00	28.150.000,00	28.150.000,00	28.150.000,00	Kab. Asahan, Buntu Pane, Semua Kel/Desa	DAK NON FISIK-BOKKB-BOK	-	- -			31.500.000,00	DINAS KESEHATAN
	1.02.02.2.02.0033	Operasional Pelayanan Puskesmas																		
			Jumlah Dokumen Operasional Pelayanan Puskesmas				28 kegiatan Dokumen	28 kegiatan Dokumen	673.291.390,00	0,00	0,00	-673.291.390,00	Kab. Asahan, Buntu Pane, Prapat Janji	DAK NON FISIK-BOKKB-BOK PENDAPATAN DANA KAPITASI JKN PADA FKTP	-	- -			0,00	DINAS KESEHATAN
	1.02.02.2.02.0033	Operasional Pelayanan Puskesmas																		
			Jumlah Dokumen Operasional Pelayanan Puskesmas				-	12 Dokumen	0,00	696.277.457,00	767.297.676,00	767.297.676,00	Kab. Asahan, Buntu Pane, Semua Kel/Desa	PENDAPATAN DANA KAPITASI JKN PADA FKTP DAK NON FISIK-BOKKB-BOK	-	- -			821.008.513,00	DINAS KESEHATAN
	1.02.02.2.02.0040	Pengelolaan pelayanan kesehatan orang dengan Tuberkulosis																		
			Jumlah orang dengan Tuberkulosis yang mendapatkan pelayanan kesehatan sesuai standar				25 Orang	25 Orang	4.500.000,00	0,00	0,00	-4.500.000,00	Kab. Asahan, Buntu Pane, Semua Kel/Desa	DAK NON FISIK-BOKKB-BOK	-	- -			0,00	DINAS KESEHATAN
	1.02.02.2.02.0041	Pengelolaan pelayanan kesehatan orang dengan HIV (ODHIV)																		
			Jumlah orang dengan HIV (ODHIV) yang mendapatkan pelayanan kesehatan sesuai standar				25 Orang	25 Orang	3.000.000,00	0,00	0,00	-3.000.000,00	Semua Kota/Kab, Semua Kecamatan, Semua Kel/Desa Kab. Asahan, Buntu Pane, Semua Kel/Desa	-	-	- -			0,00	DINAS KESEHATAN
	1.02.02.2.02.0044	Pengelolaan Pelayanan Kesehatan Reproduksi																		
			Jumlah dokumen hasil pengelolaan pelayanan kesehatan reproduksi				25 Dokumen	25 Dokumen	1.950.000,00	0,00	0,00	-1.950.000,00	Kab. Asahan, Buntu Pane, Semua Kel/Desa	DAK NON FISIK-BOKKB-BOK	-	- -			0,00	DINAS KESEHATAN
	1.02.02.2.02.0044	Pengelolaan Pelayanan Kesehatan Reproduksi																		
			Jumlah dokumen hasil pengelolaan pelayanan kesehatan reproduksi				-	2 Dokumen	0,00	7.200.000,00	7.200.000,00	7.200.000,00	Kab. Asahan, Buntu Pane, Semua Kel/Desa	DAK NON FISIK-BOKKB-BOK	-	- -			7.750.000,00	DINAS KESEHATAN
	1.02.02.2.02.0046	Pengelolaan upaya kesehatan Ibu dan Anak																		
			Jumlah dokumen hasil pengelolaan upaya kesehatan ibu dan anak				5 Dokumen	5 Dokumen	68.250.000,00	0,00	0,00	-68.250.000,00	Kab. Asahan, Buntu Pane, Semua Kel/Desa	DAK NON FISIK-BOKKB-BOK	-	- -			0,00	DINAS KESEHATAN
	1.02.02.2.02.0046	Pengelolaan upaya kesehatan Ibu dan Anak																		
			Jumlah dokumen hasil pengelolaan upaya kesehatan ibu dan anak				-	1 Dokumen	0,00	1.000.000,00	1.000.000,00	1.000.000,00	Kab. Asahan, Buntu Pane, Semua Kel/Desa	DAK NON FISIK-BOKKB-BOK	-	- -			1.325.000,00	DINAS KESEHATAN
	1.02.02.2.02.0048	Pengelolaan Layanan Imunisasi																		
			Jumlah Dokumen Hasil Pengelolaan Layanan Imunisasi				-	12 Dokumen	0,00	45.600.000,00	45.600.000,00	45.600.000,00	Kab. Asahan, Buntu Pane, Semua Kel/Desa	DAK NON FISIK-BOKKB-BOK	-	- -			46.215.000,00	DINAS KESEHATAN
	1.02.02.2.03	Penyelenggaraan Sistem Informasi Kesehatan Secara Terintegrasi	-				-	-	10.000.000,00	0,00	0,00	-10.000.000,00			-	- -	-		0,00	DINAS KESEHATAN
	1.02.02.2.03.0002	Pengelolaan Sistem Informasi Kesehatan																		
			Jumlah Dokumen Hasil Pengelolaan Sistem Informasi Kesehatan				1 Dokumen	1 Dokumen	10.000.000,00	0,00	0,00	-10.000.000,00	Semua Kota/Kab, Semua Kecamatan, Semua Kel/Desa Kab. Asahan, Buntu Pane, Semua Kel/Desa	DAK NON FISIK-BOKKB-BOK	-	- -			0,00	DINAS KESEHATAN

NO	KODE	URUSAN / BIDANG URUSAN / PROGRAM / KEGIATAN / SUB KEGIATAN	INDIKATOR PROGRAM / KEGIATAN / SUB KEGIATAN	TARGET AKHIR PERIODE RENSTRA OPD	REALISASI CAPAIAN RENJA OPD TAHUN 2023	PRAKIRAAN CAPAIAN TARGET RENJA OPD TAHUN 2024	CAPAIAN KINERJA DAN KERANGKA PENDANAAN										KELOMPOK SASARAN	PRAKIRAAN MAJU RENCANA TAHUN 2026		PERANGKAT DAERAH PENANGGUNG JAWAB
							TARGET 2025		PAGU INDIKATIF (Rp)			Bertambah/Berkurang (10-12)	LOKASI	SUMBER DANA	PRIORITAS			TARGET	PAGU INDIKATIF (Rp)	
							SEBELUM	SESUDAH	RKPD 2025	APBD 2025	RKPD PERUBAHAN 2025				NASIONAL	DAERAH				
1	2	3	4	5	6	7	8	9	10	11	12	13	14	15	16	17	18	19	20	21
2.	**1.02.03**	**PROGRAM PENINGKATAN KAPASITAS SUMBER DAYA MANUSIA KESEHATAN**	**-**				**-**	**-**	**0,00**	**0,00**	**21.436.557,00**	**45.874.232,00**							**45.874.232,00**	
	1.02.03.2.03	Pengembangan Mutu dan Peningkatan Kompetensi Teknis Sumber Daya Manusia Kesehatan Tingkat Daerah Kabupaten/Kota	-				-	-	0,00	0,00	21.436.557,00	21.436.557,00			-	- -	-		45.874.232,00	DINAS KESEHATAN
	1.02.03.2.03.0001	Pengembangan Mutu dan Peningkatan Kompetensi Teknis Sumber Daya Manusia Kesehatan Tingkat Daerah Kabupaten/Kota																		
			Jumlah Sumber Daya Manusia Kesehatan Tingkat Daerah Kabupaten/Kota yang Ditingkatkan Mutu dan Kompetensinya				-	20 Orang	0,00	0,00	21.436.557,00	21.436.557,00	Kab. Asahan, Buntu Pane, Prapat Janji	DAK NON FISIK-BOKKB-BOK PENDAPATAN DANA KAPITASI JKN PADA FKTP	-	- -			22.937.116,00	DINAS KESEHATAN
	1.02.03.2.03.0001	Pengembangan Mutu dan Peningkatan Kompetensi Teknis Sumber Daya Manusia Kesehatan Tingkat Daerah Kabupaten/Kota																		
			Jumlah Sumber Daya Manusia Kesehatan Tingkat Daerah Kabupaten/Kota yang Ditingkatkan Mutu dan Kompetensinya				-	12 Orang	0,00	0,00	0,00	0,00	Kab. Asahan, Buntu Pane, Prapat Janji	-	-	- -			22.937.116,00	DINAS KESEHATAN
3.	**1.02.05**	**PROGRAM PEMBERDAYAAN MASYARAKAT BIDANG KESEHATAN**	**-**				**-**	**-**	**123.074.165,00**	**5.744.000,00**	**5.744.000,00**	**-116.518.165,00**							**6.556.000,00**	
	1.02.05.2.02	Pelaksanaan Sehat dalam rangka Promotif Preventif Tingkat Daerah Kabupaten/Kota	-				-	-	99.451.165,00	0,00	0,00	-99.451.165,00			-	- -	-		0,00	DINAS KESEHATAN
	1.02.05.2.02.0001	Penyelenggaraan Promosi Kesehatan dan Gerakan Hidup Bersih dan Sehat																		
			Jumlah Dokumen Hasil Penyelenggaraan Promosi Kesehatan dan Gerakan Hidup Bersih dan Sehat				3 Dokumen	3 Dokumen	99.451.165,00	0,00	0,00	-99.451.165,00	Semua Kota/Kab, Semua Kecamatan, Semua Kel/Desa Kab. Asahan, Buntu Pane, Semua Kel/Desa	DAK NON FISIK-BOKKB-BOK	-	- -			0,00	DINAS KESEHATAN
	1.02.05.2.03	Pengembangan dan Pelaksanaan Upaya Kesehatan Bersumber Daya Masyarakat (UKBM) Tingkat Daerah Kabupaten/Kota	-				-	-	23.623.000,00	5.744.000,00	5.744.000,00	-17.879.000,00			-	- -	-		6.556.000,00	DINAS KESEHATAN
	1.02.05.2.03.0001	Bimbingan Teknis dan Supervisi Pengembangan dan Pelaksanaan Upaya Kesehatan Bersumber Daya Masyarakat (UKBM)																		
			Jumlah Dokumen Hasil Bimbingan Teknis dan Supervisi Upaya Kesehatan Bersumber Daya Masyarakat (UKBM)				5 Dokumen	5 Dokumen	23.623.000,00	0,00	0,00	-23.623.000,00	Semua Kota/Kab, Semua Kecamatan, Semua Kel/Desa Kab. Asahan, Buntu Pane, Semua Kel/Desa	DAK NON FISIK-BOKKB-BOK	-	- -			0,00	DINAS KESEHATAN
	1.02.05.2.03.0001	Bimbingan Teknis dan Supervisi Pengembangan dan Pelaksanaan Upaya Kesehatan Bersumber Daya Masyarakat (UKBM)																		
			Jumlah Dokumen Hasil Bimbingan Teknis dan Supervisi Upaya Kesehatan Bersumber Daya Masyarakat (UKBM)				-	4 Dokumen	0,00	5.744.000,00	5.744.000,00	5.744.000,00	-	DAK NON FISIK-BOKKB-BOK	-	- -			6.556.000,00	DINAS KESEHATAN
		UPTD PUSKESMAS SEI DADAP							**1.946.657.988,00**	**1.745.466.184,00**	**1.833.715.156,00**	**-112.942.832,00**							**2.091.466.069,00**	
	1	**URUSAN PEMERINTAHAN WAJIB YANG BERKAITAN DENGAN PELAYANAN DASAR**							**1.946.657.988,00**	**1.745.466.184,00**	**1.833.715.156,00**	**-112.942.832,00**							**2.091.466.069,00**	
	1.02	**URUSAN PEMERINTAHAN BIDANG KESEHATAN**							**1.946.657.988,00**	**1.745.466.184,00**	**1.833.715.156,00**	**-112.942.832,00**							**2.091.466.069,00**	
1.	**1.02.02**	**PROGRAM PEMENUHAN UPAYA KESEHATAN PERORANGAN DAN UPAYA KESEHATAN MASYARAKAT**	**-**				**-**	**-**	**1.932.157.988,00**	**1.739.706.184,00**	**1.739.706.184,00**	**49.366.681,00**							**1.981.524.669,00**	
	1.02.02.2.01	Penyediaan Fasilitas Pelayanan Kesehatan untuk UKM dan UKP Kewenangan Daerah Kabupaten/Kota	-				-	-	172.718.377,00	112.047.047,00	112.047.047,00	-60.671.330,00			-	- -	-		124.000.000,00	DINAS KESEHATAN
	1.02.02.2.01.0003	Pembangunan Fasilitas Kesehatan Lainnya																		
			Jumlah Fasilitas Kesehatan Lainnya yang Dibangun				1 Unit	1 Unit	7.000.000,00	0,00	0,00	-7.000.000,00	Kab. Asahan, Sei Dadap, Semua Kel/Desa	DAK NON FISIK-BOKKB-BOK	-	- -			0,00	DINAS KESEHATAN
	1.02.02.2.01.0014	Pengadaan Alat Kesehatan/Alat Penunjang Medik Fasilitas Pelayanan Kesehatan																		
			Jumlah Alat Kesehatan/Alat Penunjang Medik Fasilitas Pelayanan Kesehatan yang Disediakan				0 Unit	0 Unit	55.239.459,00	21.146.800,00	21.146.800,00	-34.092.659,00	Kab. Asahan, Sei Dadap, Semua Kel/Desa	PENDAPATAN DANA KAPITASI JKN PADA FKTP	-	- -			28.000.000,00	DINAS KESEHATAN
	1.02.02.2.01.0023	Pengadaan Obat, Bahan Habis Pakai, Bahan Medis Habis Pakai,, Vaksin, Makanan dan Minuman di Fasilitas Kesehatan																		
			Jumlah Obat, Bahan Habis Pakai, Bahan Medis Habis Pakai, Vaksin, Makanan dan Minuman di Fasilitas Kesehatan yang disediakan				1 Paket	1 Paket	110.478.918,00	90.900.247,00	90.900.247,00	-19.578.671,00	Kab. Asahan, Sei Dadap, Semua Kel/Desa	PENDAPATAN DANA KAPITASI JKN PADA FKTP	-	- -			96.000.000,00	DINAS KESEHATAN
	1.02.02.2.02	Penyediaan Layanan Kesehatan untuk UKM dan UKP Rujukan Tingkat Daerah Kabupaten/Kota	-				-	-	1.749.409.611,00	1.627.659.137,00	1.627.659.137,00	-121.750.474,00			-	- -	-		1.857.524.669,00	DINAS KESEHATAN
	1.02.02.2.02.0001	Pengelolaan Pelayanan Kesehatan Ibu Hamil																		
			Jumlah Ibu Hamil yang Mendapatkan Pelayanan Kesehatan Sesuai Standar				658 Orang	658 Orang	48.000.000,00	37.500.000,00	37.500.000,00	-10.500.000,00	Kab. Asahan, Sei Dadap, Semua Kel/Desa	DAK NON FISIK-BOKKB-BOK	-	- -			51.360.000,00	DINAS KESEHATAN
	1.02.02.2.02.0002	Pengelolaan Pelayanan Kesehatan Ibu Bersalin																		
			Jumlah Ibu Bersalin yang Mendapatkan Pelayanan Kesehatan Sesuai Standar				482 Orang	482 Orang	8.100.000,00	0,00	0,00	-8.100.000,00	Kab. Asahan, Sei Dadap, Semua Kel/Desa	DAK NON FISIK-BOKKB-BOK	-	- -			0,00	DINAS KESEHATAN
	1.02.02.2.02.0004	Pengelolaan Pelayanan Kesehatan Balita																		
			Jumlah Balita yang Mendapatkan Pelayanan Kesehatan Sesuai Standar				2264 Orang	2264 Orang	20.221.804,00	0,00	0,00	-20.221.804,00	Kab. Asahan, Sei Dadap, Semua Kel/Desa	DAK NON FISIK-BOKKB-BOK	-	- -			0,00	DINAS KESEHATAN
	1.02.02.2.02.0005	Pengelolaan Pelayanan Kesehatan pada Usia Pendidikan Dasar																		

NO	KODE	URUSAN / BIDANG URUSAN / PROGRAM / KEGIATAN / SUB KEGIATAN	INDIKATOR PROGRAM / KEGIATAN / SUB KEGIATAN	TARGET AKHIR PERIODE RENSTRA OPD	REALISASI CAPAIAN RENJA OPD TAHUN 2023	PRAKIRAAN CAPAIAN TARGET RENJA OPD TAHUN 2024	CAPAIAN KINERJA DAN KERANGKA PENDANAAN										KELOMPOK SASARAN	PRAKIRAAN MAJU RENCANA TAHUN 2026		PERANGKAT DAERAH PENANGGUNG JAWAB
							TARGET 2025		PAGU INDIKATIF (Rp)			Bertambah/Berkurang (10-12)	LOKASI	SUMBER DANA	PRIORITAS			TARGET	PAGU INDIKATIF (Rp)	
							SEBELUM	SESUDAH	RKPD 2025	APBD 2025	RKPD PERUBAHAN 2025				NASIONAL	DAERAH				
1	2	3	4	5	6	7	8	9	10	11	12	13	14	15	16	17	18	19	20	21
			Jumlah Anak Usia Pendidikan Dasar yang Mendapatkan Pelayanan Kesehatan Sesuai Standar				598 Orang	598 Orang	23.000.000,00	0,00	0,00	-23.000.000,00	Kab. Asahan, Sei Dadap, Semua Kel/Desa	DAK NON FISIK-BOKKB-BOK	-	- -			0,00	DINAS KESEHATAN
	1.02.02.2.02.0005	Pengelolaan Pelayanan Kesehatan pada Usia Pendidikan Dasar																		
			Jumlah Anak Usia Pendidikan Dasar yang Mendapatkan Pelayanan Kesehatan Sesuai Standar				-	460 Orang	0,00	9.600.000,00	9.600.000,00	9.600.000,00	Kab. Asahan, Sei Dadap, Semua Kel/Desa	DAK NON FISIK-BOKKB-BOK	-	- -			24.610.000,00	DINAS KESEHATAN
	1.02.02.2.02.0010	Pengelolaan Pelayanan Kesehatan Orang dengan Gangguan Jiwa Berat																		
			Jumlah Orang yang Mendapatkan Pelayanan Kesehatan Orang dengan Gangguan Jiwa Berat Sesuai Standar				-	240 Orang	0,00	12.000.000,00	12.000.000,00	12.000.000,00	Kab. Asahan, Sei Dadap, Semua Kel/Desa	DAK NON FISIK-BOKKB-BOK	-	- -			0,00	DINAS KESEHATAN
	1.02.02.2.02.0011	Pengelolaan Pelayanan Kesehatan Orang Terduga Tuberkulosis																		
			Jumlah Orang Terduga Menderita Tuberkulosis yang Mendapatkan Pelayanan Sesuai Standar				42 Orang	42 Orang	12.000.000,00	12.000.000,00	12.000.000,00	0,00	Kab. Asahan, Sei Dadap, Semua Kel/Desa	DAK NON FISIK-BOKKB-BOK	-	- -			12.840.000,00	DINAS KESEHATAN
	1.02.02.2.02.0012	Pengelolaan Pelayanan Kesehatan Orang dengan Risiko Terinfeksi HIV																		
			Jumlah Orang Terduga Menderita HIV yang Mendapatkan Pelayanan Sesuai Standar				554 Orang	554 Orang	18.000.000,00	0,00	0,00	-18.000.000,00	Kab. Asahan, Sei Dadap, Semua Kel/Desa	DAK NON FISIK-BOKKB-BOK	-	- -			0,00	DINAS KESEHATAN
	1.02.02.2.02.0015	Pengelolaan Pelayanan Kesehatan Gizi Masyarakat																		
			Jumlah Dokumen Hasil Pengelolaan Pelayanan Kesehatan Gizi Masyarakat				1 Dokumen	1 Dokumen	281.070.000,00	264.240.000,00	264.240.000,00	-16.830.000,00	Kab. Asahan, Sei Dadap, Semua Kel/Desa	DAK NON FISIK-BOKKB-BOK	-	- -			300.744.900,00	DINAS KESEHATAN
	1.02.02.2.02.0016	Pengelolaan Pelayanan Kesehatan Kerja dan Olahraga																		
			Jumlah Dokumen Hasil Pengelolaan Pelayanan Kesehatan Kerja dan Olahraga				-	0 Dokumen	0,00	4.500.000,00	4.500.000,00	4.500.000,00	Kab. Asahan, Sei Dadap, Semua Kel/Desa	DAK NON FISIK-BOKKB-BOK	-	- -			0,00	DINAS KESEHATAN
	1.02.02.2.02.0017	Pengelolaan Pelayanan Kesehatan Lingkungan																		
			Jumlah Dokumen Hasil Pengelolaan Pelayanan Kesehatan Lingkungan				1 Dokumen	1 Dokumen	18.000.000,00	15.000.000,00	15.000.000,00	-3.000.000,00	Kab. Asahan, Sei Dadap, Semua Kel/Desa	DAK NON FISIK-BOKKB-BOK	-	- -			19.260.000,00	DINAS KESEHATAN
	1.02.02.2.02.0020	Pengelolaan Surveilans Kesehatan																		
			Jumlah Dokumen Hasil Pengelolaan Surveilans Kesehatan				1 Dokumen	1 Dokumen	32.900.000,00	29.000.000,00	29.000.000,00	-3.900.000,00	Kab. Asahan, Sei Dadap, Semua Kel/Desa	DAK NON FISIK-BOKKB-BOK	-	- -			32.900.007,00	DINAS KESEHATAN
	1.02.02.2.02.0021	Pengelolaan Pelayanan Kesehatan Orang dengan Masalah Kesehatan Jiwa (ODMK)																		
			Jumlah Orang dengan Masalah Kejiwaan (ODMK) yang Mendapatkan Pelayanan Kesehatan				-	140 Orang	0,00	7.000.000,00	7.000.000,00	7.000.000,00	Kab. Asahan, Sei Dadap, Semua Kel/Desa	DAK NON FISIK-BOKKB-BOK	-	- -			0,00	DINAS KESEHATAN
	1.02.02.2.02.0022	Pengelolaan Pelayanan Kesehatan Jiwa dan NAPZA																		
			Jumlah Penyalahguna NAPZA yang Mendapatkan Pelayanan Kesehatan				51 Orang	51 Orang	6.000.000,00	0,00	0,00	-6.000.000,00	Kab. Asahan, Sei Dadap, Semua Kel/Desa	DAK NON FISIK-BOKKB-BOK	-	- -			0,00	DINAS KESEHATAN
	1.02.02.2.02.0025	Pelayanan Kesehatan Penyakit Menular dan Tidak Menular																		
			Jumlah Dokumen Hasil Pelayanan Kesehatan Penyakit Menular dan Tidak Menular				1 Dokumen	1 Dokumen	108.200.000,00	30.950.000,00	30.950.000,00	-77.250.000,00	Kab. Asahan, Sei Dadap, Semua Kel/Desa	DAK NON FISIK-BOKKB-BOK	-	- -			115.774.000,00	DINAS KESEHATAN
	1.02.02.2.02.0033	Operasional Pelayanan Puskesmas																		
			Jumlah Dokumen Operasional Pelayanan Puskesmas				0 Dokumen	1 Dokumen	939.070.807,00	1.116.669.137,00	1.116.669.137,00	177.598.330,00	Kab. Asahan, Sei Dadap, Semua Kel/Desa	PENDAPATAN DANA KAPITASI JKN PADA FKTP DAK NON FISIK-BOKKB-BOK	-	- -			1.204.805.762,00	DINAS KESEHATAN
	1.02.02.2.02.0033	Operasional Pelayanan Puskesmas																		
			Jumlah Dokumen Operasional Pelayanan Puskesmas				1 Dokumen	1 Dokumen	121.047.000,00	0,00	0,00	-121.047.000,00	Kab. Asahan, Sei Dadap, Semua Kel/Desa	DAK NON FISIK-BOKKB-BOK	-	- -			0,00	DINAS KESEHATAN
	1.02.02.2.02.0036	Investigasi Awal Kejadian Tidak Diharapkan (Kejadian Ikutan Pasca Imunisasi dan Pemberian Obat Massal)																		
			Jumlah Laporan Hasil Investigasi Awal Kejadian Tidak Diharapkan (Kejadian Ikutan Pasca Imunisasi dan Pemberian Obat Massal)				12 Laporan	12 Laporan	2.000.000,00	0,00	0,00	-2.000.000,00	Kab. Asahan, Sei Dadap, Semua Kel/Desa	DAK NON FISIK-BOKKB-BOK	-	- -			0,00	DINAS KESEHATAN
	1.02.02.2.02.0040	Pengelolaan pelayanan kesehatan orang dengan Tuberkulosis																		
			Jumlah orang dengan Tuberkulosis yang mendapatkan pelayanan kesehatan sesuai standar				554 Orang	554 Orang	18.000.000,00	0,00	0,00	-18.000.000,00	Kab. Asahan, Sei Dadap, Semua Kel/Desa	DAK NON FISIK-BOKKB-BOK	-	- -			0,00	DINAS KESEHATAN
	1.02.02.2.02.0041	Pengelolaan pelayanan kesehatan orang dengan HIV (ODHIV)																		
			Jumlah orang dengan HIV (ODHIV) yang mendapatkan pelayanan kesehatan sesuai standar				4 Orang	4 Orang	4.800.000,00	0,00	0,00	-4.800.000,00	Kab. Asahan, Sei Dadap, Semua Kel/Desa	DAK NON FISIK-BOKKB-BOK	-	- -			0,00	DINAS KESEHATAN
	1.02.02.2.02.0044	Pengelolaan Pelayanan Kesehatan Reproduksi																		
			Jumlah dokumen hasil pengelolaan pelayanan kesehatan reproduksi				1 Dokumen	1 Dokumen	17.400.000,00	12.900.000,00	12.900.000,00	-4.500.000,00	Kab. Asahan, Sei Dadap, Semua Kel/Desa	DAK NON FISIK-BOKKB-BOK	-	- -			18.618.000,00	DINAS KESEHATAN
	1.02.02.2.02.0046	Pengelolaan upaya kesehatan Ibu dan Anak																		
			Jumlah dokumen hasil pengelolaan upaya kesehatan ibu dan anak				1 Dokumen	1 Dokumen	71.600.000,00	500.000,00	500.000,00	-71.100.000,00	Kab. Asahan, Sei Dadap, Semua Kel/Desa	DAK NON FISIK-BOKKB-BOK	-	- -			76.612.000,00	DINAS KESEHATAN
	1.02.02.2.02.0047	Pengelolaan Pelayanan Kelanjutusiaan																		
			Jumlah dokumen hasil pengelolaan pelayanan kelanjutusiaan				-	1 Dokumen	0,00	18.000.000,00	18.000.000,00	18.000.000,00	Kab. Asahan, Sei Dadap, Semua Kel/Desa	DAK NON FISIK-BOKKB-BOK	-	- -			0,00	DINAS KESEHATAN
	1.02.02.2.02.0048	Pengelolaan Layanan Imunisasi																		

NO	KODE	URUSAN / BIDANG URUSAN / PROGRAM / KEGIATAN / SUB KEGIATAN	INDIKATOR PROGRAM / KEGIATAN / SUB KEGIATAN	TARGET AKHIR PERIODE RENSTRA OPD	REALISASI CAPAIAN RENJA OPD TAHUN 2023	PRAKIRAAN CAPAIAN TARGET RENJA OPD TAHUN 2024	CAPAIAN KINERJA DAN KERANGKA PENDANAAN										KELOMPOK SASARAN	PRAKIRAAN MAJU RENCANA TAHUN 2026		PERANGKAT DAERAH PENANGGUNG JAWAB
							TARGET 2025		PAGU INDIKATIF (Rp)			Bertambah/Berkurang (10-12)	LOKASI	SUMBER DANA	PRIORITAS			TARGET	PAGU INDIKATIF (Rp)	
							SEBELUM	SESUDAH	RKPD 2025	APBD 2025	RKPD PERUBAHAN 2025				NASIONAL	DAERAH				
1	2	3	4	5	6	7	8	9	10	11	12	13	14	15	16	17	18	19	20	21
			Jumlah Dokumen Hasil Pengelolaan Layanan Imunisasi				-	1 Dokumen	0,00	57.800.000,00	57.800.000,00	57.800.000,00	Kab. Asahan, Sei Dadap, Semua Kel/Desa	DAK NON FISIK-BOKKB-BOK	-	- -			0,00	DINAS KESEHATAN
	1.02.02.2.03	Penyelenggaraan Sistem Informasi Kesehatan Secara Terintegrasi	-				-	-	10.030.000,00	0,00	0,00	-10.030.000,00			-	- -	-		0,00	DINAS KESEHATAN
	1.02.02.2.03.0002	Pengelolaan Sistem Informasi Kesehatan																		
			Jumlah Dokumen Hasil Pengelolaan Sistem Informasi Kesehatan				1 Dokumen	1 Dokumen	10.030.000,00	0,00	0,00	-10.030.000,00	Kab. Asahan, Sei Dadap, Semua Kel/Desa	DAK NON FISIK-BOKKB-BOK	-	- -			0,00	DINAS KESEHATAN
2.	**1.02.03**	**PROGRAM PENINGKATAN KAPASITAS SUMBER DAYA MANUSIA KESEHATAN**	**-**				**-**	**-**	**0,00**	**0,00**	**88.248.972,00**	**94.426.400,00**							**94.426.400,00**	
	1.02.03.2.03	Pengembangan Mutu dan Peningkatan Kompetensi Teknis Sumber Daya Manusia Kesehatan Tingkat Daerah Kabupaten/Kota	-				-	-	0,00	0,00	88.248.972,00	88.248.972,00			-	- -	-		94.426.400,00	DINAS KESEHATAN
	1.02.03.2.03.0001	Pengembangan Mutu dan Peningkatan Kompetensi Teknis Sumber Daya Manusia Kesehatan Tingkat Daerah Kabupaten/Kota																		
			Jumlah Sumber Daya Manusia Kesehatan Tingkat Daerah Kabupaten/Kota yang Ditingkatkan Mutu dan Kompetensinya				-	100% Orang	0,00	0,00	88.248.972,00	88.248.972,00	Kab. Asahan, Sei Dadap, Semua Kel/Desa	PENDAPATAN DANA KAPITASI JKN PADA FKTP DAK NON FISIK-BOKKB-BOK	-	- -			94.426.400,00	DINAS KESEHATAN
3.	**1.02.05**	**PROGRAM PEMBERDAYAAN MASYARAKAT BIDANG KESEHATAN**	**-**				**-**	**-**	**14.500.000,00**	**5.760.000,00**	**5.760.000,00**	**1.015.000,00**							**15.515.000,00**	
	1.02.05.2.03	Pengembangan dan Pelaksanaan Upaya Kesehatan Bersumber Daya Masyarakat (UKBM) Tingkat Daerah Kabupaten/Kota	-				-	-	14.500.000,00	5.760.000,00	5.760.000,00	-8.740.000,00			-	- -	-		15.515.000,00	DINAS KESEHATAN
	1.02.05.2.03.0001	Bimbingan Teknis dan Supervisi Pengembangan dan Pelaksanaan Upaya Kesehatan Bersumber Daya Masyarakat (UKBM)																		
			Jumlah Dokumen Hasil Bimbingan Teknis dan Supervisi Upaya Kesehatan Bersumber Daya Masyarakat (UKBM)				1 Dokumen	1 Dokumen	14.500.000,00	5.760.000,00	5.760.000,00	-8.740.000,00	Kab. Asahan, Sei Dadap, Semua Kel/Desa	DAK NON FISIK-BOKKB-BOK	-	- -			15.515.000,00	DINAS KESEHATAN
		UPTD PUSKESMAS HESSA AIR GENTING							**1.133.007.561,00**	**1.089.909.561,00**	**1.388.478.176,00**	**255.470.615,00**							**1.359.036.205,00**	
	1	**URUSAN PEMERINTAHAN WAJIB YANG BERKAITAN DENGAN PELAYANAN DASAR**							**1.133.007.561,00**	**1.089.909.561,00**	**1.388.478.176,00**	**255.470.615,00**							**1.359.036.205,00**	
	1.02	**URUSAN PEMERINTAHAN BIDANG KESEHATAN**							**1.133.007.561,00**	**1.089.909.561,00**	**1.388.478.176,00**	**255.470.615,00**							**1.359.036.205,00**	
1.	**1.02.02**	**PROGRAM PEMENUHAN UPAYA KESEHATAN PERORANGAN DAN UPAYA KESEHATAN MASYARAKAT**	**-**				**-**	**-**	**1.122.787.561,00**	**1.086.199.561,00**	**1.324.152.474,00**	**171.389.843,00**							**1.294.177.404,00**	
	1.02.02.2.01	Penyediaan Fasilitas Pelayanan Kesehatan untuk UKM dan UKP Kewenangan Daerah Kabupaten/Kota	-				-	-	88.485.384,00	80.868.348,00	120.214.243,00	31.728.859,00			-	- -	-		128.659.240,00	DINAS KESEHATAN
	1.02.02.2.01.0014	Pengadaan Alat Kesehatan/Alat Penunjang Medik Fasilitas Pelayanan Kesehatan																		
			Jumlah Alat Kesehatan/Alat Penunjang Medik Fasilitas Pelayanan Kesehatan yang Disediakan				30 Unit	30 Unit	29.495.128,00	26.965.600,00	37.428.696,00	7.933.568,00	Kab. Asahan, Air Batu, Semua Kel/Desa	PENDAPATAN DANA KAPITASI JKN PADA FKTP	-	- -			40.078.705,00	DINAS KESEHATAN
	1.02.02.2.01.0023	Pengadaan Obat, Bahan Habis Pakai, Bahan Medis Habis Pakai,, Vaksin, Makanan dan Minuman di Fasilitas Kesehatan																		
			Jumlah Obat, Bahan Habis Pakai, Bahan Medis Habis Pakai, Vaksin, Makanan dan Minuman di Fasilitas Kesehatan yang disediakan				1 Paket	1 Paket	58.990.256,00	53.902.748,00	82.785.547,00	23.795.291,00	Kab. Asahan, Semua Kecamatan, Semua Kel/Desa	PENDAPATAN DANA KAPITASI JKN PADA FKTP	-	- -			88.580.535,00	DINAS KESEHATAN
	1.02.02.2.02	Penyediaan Layanan Kesehatan untuk UKM dan UKP Rujukan Tingkat Daerah Kabupaten/Kota	-				-	-	1.024.302.177,00	1.005.331.213,00	1.203.938.231,00	179.636.054,00			-	- -	-		1.165.518.164,00	DINAS KESEHATAN
	1.02.02.2.02.0001	Pengelolaan Pelayanan Kesehatan Ibu Hamil																		
			Jumlah Ibu Hamil yang Mendapatkan Pelayanan Kesehatan Sesuai Standar				575 Orang	1 Orang	35.100.000,00	22.950.000,00	22.950.000,00	-12.150.000,00	Kab. Asahan, Air Batu, Semua Kel/Desa	DAK NON FISIK-BOKKB-BOK	-	- -			24.556.500,00	DINAS KESEHATAN
	1.02.02.2.02.0002	Pengelolaan Pelayanan Kesehatan Ibu Bersalin																		
			Jumlah Ibu Bersalin yang Mendapatkan Pelayanan Kesehatan Sesuai Standar				548 Orang	548 Orang	7.950.000,00	0,00	0,00	-7.950.000,00	Kab. Asahan, Air Batu, Semua Kel/Desa	DAK NON FISIK-BOKKB-BOK	-	- -			0,00	DINAS KESEHATAN
	1.02.02.2.02.0005	Pengelolaan Pelayanan Kesehatan pada Usia Pendidikan Dasar																		
			Jumlah Anak Usia Pendidikan Dasar yang Mendapatkan Pelayanan Kesehatan Sesuai Standar				0 Orang	1 Orang	11.100.000,00	10.100.000,00	10.100.000,00	-1.000.000,00	Kab. Asahan, Air Batu, Semua Kel/Desa	DAK NON FISIK-BOKKB-BOK	-	- -			10.807.000,00	DINAS KESEHATAN
	1.02.02.2.02.0010	Pengelolaan Pelayanan Kesehatan Orang dengan Gangguan Jiwa Berat																		
			Jumlah Orang yang Mendapatkan Pelayanan Kesehatan Orang dengan Gangguan Jiwa Berat Sesuai Standar				-	0 Orang	0,00	5.400.000,00	5.400.000,00	5.400.000,00	Kab. Asahan, Air Batu, Semua Kel/Desa	DAK NON FISIK-BOKKB-BOK	-	- -			0,00	DINAS KESEHATAN
	1.02.02.2.02.0011	Pengelolaan Pelayanan Kesehatan Orang Terduga Tuberkulosis																		
			Jumlah Orang Terduga Menderita Tuberkulosis yang Mendapatkan Pelayanan Sesuai Standar				0 Orang	1 Orang	6.000.000,00	13.600.000,00	13.600.000,00	7.600.000,00	Kab. Asahan, Air Batu, Semua Kel/Desa	DAK NON FISIK-BOKKB-BOK	-	- -			14.552.000,00	DINAS KESEHATAN
	1.02.02.2.02.0012	Pengelolaan Pelayanan Kesehatan Orang dengan Risiko Terinfeksi HIV																		
			Jumlah Orang Terduga Menderita HIV yang Mendapatkan Pelayanan Sesuai Standar				0 Orang	0 Orang	15.000.000,00	0,00	0,00	-15.000.000,00	Kab. Asahan, Air Batu, Semua Kel/Desa	DAK NON FISIK-BOKKB-BOK	-	- -			0,00	DINAS KESEHATAN
	1.02.02.2.02.0015	Pengelolaan Pelayanan Kesehatan Gizi Masyarakat																		
			Jumlah Dokumen Hasil Pengelolaan Pelayanan Kesehatan Gizi Masyarakat				0 Dokumen	0 Dokumen	168.151.000,00	203.901.000,00	203.901.000,00	35.750.000,00	Kab. Asahan, Air Batu, Semua Kel/Desa	DAK NON FISIK-BOKKB-BOK	-	- -			179.921.570,00	DINAS KESEHATAN

NO	KODE	URUSAN / BIDANG URUSAN / PROGRAM / KEGIATAN / SUB KEGIATAN	INDIKATOR PROGRAM / KEGIATAN / SUB KEGIATAN	TARGET AKHIR PERIODE RENSTRA OPD	REALISASI CAPAIAN RENJA OPD TAHUN 2023	PRAKIRAAN CAPAIAN TARGET RENJA OPD TAHUN 2024	CAPAIAN KINERJA DAN KERANGKA PENDANAAN										KELOMPOK SASARAN	PRAKIRAAN MAJU RENCANA TAHUN 2026		PERANGKAT DAERAH PENANGGUNG JAWAB
							TARGET 2025		PAGU INDIKATIF (Rp)			Bertambah/Berkurang (10-12)	LOKASI	SUMBER DANA	PRIORITAS			TARGET	PAGU INDIKATIF (Rp)	
							SEBELUM	SESUDAH	RKPD 2025	APBD 2025	RKPD PERUBAHAN 2025				NASIONAL	DAERAH				
1	2	3	4	5	6	7	8	9	10	11	12	13	14	15	16	17	18	19	20	21
	1.02.02.2.02.0016	Pengelolaan Pelayanan Kesehatan Kerja dan Olahraga																		
			Jumlah Dokumen Hasil Pengelolaan Pelayanan Kesehatan Kerja dan Olahraga				-	1 Dokumen	0,00	4.200.000,00	4.200.000,00	4.200.000,00	Kab. Asahan, Air Batu, Semua Kel/Desa	DAK NON FISIK-BOKKB-BOK	-	- -			0,00	DINAS KESEHATAN
	1.02.02.2.02.0017	Pengelolaan Pelayanan Kesehatan Lingkungan																		
			Jumlah Dokumen Hasil Pengelolaan Pelayanan Kesehatan Lingkungan				0 Dokumen	0 Dokumen	10.800.000,00	8.500.000,00	8.500.000,00	-2.300.000,00	Kab. Asahan, Air Batu, Semua Kel/Desa	DAK NON FISIK-BOKKB-BOK	-	- -			0,00	DINAS KESEHATAN
	1.02.02.2.02.0020	Pengelolaan Surveilans Kesehatan																		
			Jumlah Dokumen Hasil Pengelolaan Surveilans Kesehatan				0 Dokumen	1 Dokumen	22.350.000,00	12.100.000,00	12.100.000,00	-10.250.000,00	Kab. Asahan, Air Batu, Semua Kel/Desa	DAK NON FISIK-BOKKB-BOK	-	- -			0,00	DINAS KESEHATAN
	1.02.02.2.02.0021	Pengelolaan Pelayanan Kesehatan Orang dengan Masalah Kesehatan Jiwa (ODMK)																		
			Jumlah Orang dengan Masalah Kejiwaan (ODMK) yang Mendapatkan Pelayanan Kesehatan				-	1 Orang	0,00	1.600.000,00	1.600.000,00	1.600.000,00	Kab. Asahan, Semua Kecamatan, Semua Kel/Desa	DAK NON FISIK-BOKKB-BOK	-	- -			1.712.000,00	DINAS KESEHATAN
	1.02.02.2.02.0025	Pelayanan Kesehatan Penyakit Menular dan Tidak Menular																		
			Jumlah Dokumen Hasil Pelayanan Kesehatan Penyakit Menular dan Tidak Menular				0 Dokumen	0 Dokumen	71.900.000,00	32.468.000,00	32.468.000,00	-39.432.000,00	Kab. Asahan, Air Batu, Semua Kel/Desa	DAK NON FISIK-BOKKB-BOK	-	- -			0,00	DINAS KESEHATAN
	1.02.02.2.02.0033	Operasional Pelayanan Puskesmas																		
			Jumlah Dokumen Operasional Pelayanan Puskesmas				100 Dokumen	100 Dokumen	591.426.177,00	628.622.213,00	827.229.231,00	235.803.054,00	Kab. Asahan, Semua Kecamatan, Semua Kel/Desa	PENDAPATAN DANA KAPITASI JKN PADA FKTP DAK NON FISIK-BOKKB-BOK	-	- -			928.619.094,00	DINAS KESEHATAN
	1.02.02.2.02.0034	Operasional Pelayanan Fasilitas Kesehatan Lainnya																		
			Jumlah Dokumen Operasional Pelayanan Fasilitas Kesehatan Lainnya				0 Dokumen	0 Dokumen	6.725.000,00	0,00	0,00	-6.725.000,00	Kab. Asahan, Air Batu, Semua Kel/Desa	DAK NON FISIK-BOKKB-BOK	-	- -			0,00	DINAS KESEHATAN
	1.02.02.2.02.0036	Investigasi Awal Kejadian Tidak Diharapkan (Kejadian Ikutan Pasca Imunisasi dan Pemberian Obat Massal)																		
			Jumlah Laporan Hasil Investigasi Awal Kejadian Tidak Diharapkan (Kejadian Ikutan Pasca Imunisasi dan Pemberian Obat Massal)				0 Laporan	0 Laporan	700.000,00	0,00	0,00	-700.000,00	Kab. Asahan, Air Batu, Semua Kel/Desa	DAK NON FISIK-BOKKB-BOK	-	- -			0,00	DINAS KESEHATAN
	1.02.02.2.02.0040	Pengelolaan pelayanan kesehatan orang dengan Tuberkulosis																		
			Jumlah orang dengan Tuberkulosis yang mendapatkan pelayanan kesehatan sesuai standar				0 Orang	0 Orang	12.000.000,00	0,00	0,00	-12.000.000,00	Kab. Asahan, Air Batu, Semua Kel/Desa	DAK NON FISIK-BOKKB-BOK	-	- -			0,00	DINAS KESEHATAN
	1.02.02.2.02.0041	Pengelolaan pelayanan kesehatan orang dengan HIV (ODHIV)																		
			Jumlah orang dengan HIV (ODHIV) yang mendapatkan pelayanan kesehatan sesuai standar				0 Orang	0 Orang	2.400.000,00	0,00	0,00	-2.400.000,00	Kab. Asahan, Air Batu, Semua Kel/Desa	DAK NON FISIK-BOKKB-BOK	-	- -			0,00	DINAS KESEHATAN
	1.02.02.2.02.0044	Pengelolaan Pelayanan Kesehatan Reproduksi																		
			Jumlah dokumen hasil pengelolaan pelayanan kesehatan reproduksi				0 Dokumen	0 Dokumen	14.400.000,00	13.590.000,00	13.590.000,00	-810.000,00	Kab. Asahan, Air Batu, Semua Kel/Desa	DAK NON FISIK-BOKKB-BOK	-	- -			0,00	DINAS KESEHATAN
	1.02.02.2.02.0046	Pengelolaan upaya kesehatan Ibu dan Anak																		
			Jumlah dokumen hasil pengelolaan upaya kesehatan ibu dan anak				0 Dokumen	0 Dokumen	48.300.000,00	1.000.000,00	1.000.000,00	-47.300.000,00	Kab. Asahan, Air Batu, Semua Kel/Desa	DAK NON FISIK-BOKKB-BOK	-	- -			0,00	DINAS KESEHATAN
	1.02.02.2.02.0047	Pengelolaan Pelayanan Kelanjutusiaan																		
			Jumlah dokumen hasil pengelolaan pelayanan kelanjutusiaan				-	1 Dokumen	0,00	5.000.000,00	5.000.000,00	5.000.000,00	Kab. Asahan, Air Batu, Semua Kel/Desa	DAK NON FISIK-BOKKB-BOK	-	- -			5.350.000,00	DINAS KESEHATAN
	1.02.02.2.02.0048	Pengelolaan Layanan Imunisasi																		
			Jumlah Dokumen Hasil Pengelolaan Layanan Imunisasi				-	1 Dokumen	0,00	42.300.000,00	42.300.000,00	42.300.000,00	Kab. Asahan, Air Batu, Semua Kel/Desa	DAK NON FISIK-BOKKB-BOK	-	- -			0,00	DINAS KESEHATAN
	1.02.02.2.03	Penyelenggaraan Sistem Informasi Kesehatan Secara Terintegrasi	-				-	-	10.000.000,00	0,00	0,00	-10.000.000,00			-	- -	-		0,00	DINAS KESEHATAN
	1.02.02.2.03.0002	Pengelolaan Sistem Informasi Kesehatan																		
			Jumlah Dokumen Hasil Pengelolaan Sistem Informasi Kesehatan				0 Dokumen	0 Dokumen	10.000.000,00	0,00	0,00	-10.000.000,00	Kab. Asahan, Air Batu, Semua Kel/Desa	DAK NON FISIK-BOKKB-BOK	-	- -			0,00	DINAS KESEHATAN
2.	**1.02.03**	**PROGRAM PENINGKATAN KAPASITAS SUMBER DAYA MANUSIA KESEHATAN**	**-**				**-**	**-**	**0,00**	**0,00**	**60.615.702,00**	**64.858.801,00**							**64.858.801,00**	
	1.02.03.2.03	Pengembangan Mutu dan Peningkatan Kompetensi Teknis Sumber Daya Manusia Kesehatan Tingkat Daerah Kabupaten/Kota	-				-	-	0,00	0,00	60.615.702,00	60.615.702,00			-	2. Asahan Sehat 2. Asahan Sehat	-		64.858.801,00	DINAS KESEHATAN
	1.02.03.2.03.0001	Pengembangan Mutu dan Peningkatan Kompetensi Teknis Sumber Daya Manusia Kesehatan Tingkat Daerah Kabupaten/Kota																		
			Jumlah Sumber Daya Manusia Kesehatan Tingkat Daerah Kabupaten/Kota yang Ditingkatkan Mutu dan Kompetensinya				-	0 Orang	0,00	0,00	60.615.702,00	60.615.702,00	Kab. Asahan, Semua Kecamatan, Semua Kel/Desa	DAK NON FISIK-BOKKB-BOK PENDAPATAN DANA KAPITASI JKN PADA FKTP	-	2. Asahan Sehat 2. Asahan Sehat			64.858.801,00	DINAS KESEHATAN
3.	**1.02.05**	**PROGRAM PEMBERDAYAAN MASYARAKAT BIDANG KESEHATAN**	**-**				**-**	**-**	**10.220.000,00**	**3.710.000,00**	**3.710.000,00**	**-10.220.000,00**							**0,00**	
	1.02.05.2.03	Pengembangan dan Pelaksanaan Upaya Kesehatan Bersumber Daya Masyarakat (UKBM) Tingkat Daerah Kabupaten/Kota	-				-	-	10.220.000,00	3.710.000,00	3.710.000,00	-6.510.000,00			-	- -	-		0,00	DINAS KESEHATAN
	1.02.05.2.03.0001	Bimbingan Teknis dan Supervisi Pengembangan dan Pelaksanaan Upaya Kesehatan Bersumber Daya Masyarakat (UKBM)																		

NO	KODE	URUSAN / BIDANG URUSAN / PROGRAM / KEGIATAN / SUB KEGIATAN	INDIKATOR PROGRAM / KEGIATAN / SUB KEGIATAN	TARGET AKHIR PERIODE RENSTRA OPD	REALISASI CAPAIAN RENJA OPD TAHUN 2023	PRAKIRAAN CAPAIAN TARGET RENJA OPD TAHUN 2024	CAPAIAN KINERJA DAN KERANGKA PENDANAAN										KELOMPOK SASARAN	PRAKIRAAN MAJU RENCANA TAHUN 2026		PERANGKAT DAERAH PENANGGUNG JAWAB
							TARGET 2025		PAGU INDIKATIF (Rp)			Bertambah/Berkurang (10-12)	LOKASI	SUMBER DANA	PRIORITAS			TARGET	PAGU INDIKATIF (Rp)	
							SEBELUM	SESUDAH	RKPD 2025	APBD 2025	RKPD PERUBAHAN 2025				NASIONAL	DAERAH				
1	2	3	4	5	6	7	8	9	10	11	12	13	14	15	16	17	18	19	20	21
			Jumlah Dokumen Hasil Bimbingan Teknis dan Supervisi Upaya Kesehatan Bersumber Daya Masyarakat (UKBM)				0 Dokumen	1 Dokumen	10.220.000,00	3.710.000,00	3.710.000,00	-6.510.000,00	Kab. Asahan, Air Batu, Semua Kel/Desa	DAK NON FISIK-BOKKB-BOK	-	- -			0,00	DINAS KESEHATAN
		UPTD PUSKESMAS RAWANG PASAR IV							**1.507.461.885,00**	**1.303.914.719,00**	**1.342.056.157,00**	**-165.405.728,00**							**1.371.219.350,00**	
	1	**URUSAN PEMERINTAHAN WAJIB YANG BERKAITAN DENGAN PELAYANAN DASAR**							**1.507.461.885,00**	**1.303.914.719,00**	**1.342.056.157,00**	**-165.405.728,00**							**1.371.219.350,00**	
	1.02	**URUSAN PEMERINTAHAN BIDANG KESEHATAN**							**1.507.461.885,00**	**1.303.914.719,00**	**1.342.056.157,00**	**-165.405.728,00**							**1.371.219.350,00**	
1.	**1.02.02**	**PROGRAM PEMENUHAN UPAYA KESEHATAN PERORANGAN DAN UPAYA KESEHATAN MASYARAKAT**	**-**				**-**	**-**	**1.495.056.885,00**	**1.296.954.719,00**	**1.335.096.157,00**	**-131.145.535,00**							**1.363.911.350,00**	
	1.02.02.2.01	Penyediaan Fasilitas Pelayanan Kesehatan untuk UKM dan UKP Kewenangan Daerah Kabupaten/Kota	-				-	-	131.150.808,00	105.444.729,00	105.444.729,00	-25.706.079,00			-	- -	-		112.825.860,00	DINAS KESEHATAN
	1.02.02.2.01.0014	Pengadaan Alat Kesehatan/Alat Penunjang Medik Fasilitas Pelayanan Kesehatan																		
			Jumlah Alat Kesehatan/Alat Penunjang Medik Fasilitas Pelayanan Kesehatan yang Disediakan				10 Unit	10 Unit	43.716.936,00	34.090.000,00	34.090.000,00	-9.626.936,00	Kab. Asahan, Rawang Panca Arga, Semua Kel/Desa	PENDAPATAN DANA KAPITASI JKN PADA FKTP	-	- -			36.476.300,00	DINAS KESEHATAN
	1.02.02.2.01.0023	Pengadaan Obat, Bahan Habis Pakai, Bahan Medis Habis Pakai,, Vaksin, Makanan dan Minuman di Fasilitas Kesehatan																		
			Jumlah Obat, Bahan Habis Pakai, Bahan Medis Habis Pakai, Vaksin, Makanan dan Minuman di Fasilitas Kesehatan yang disediakan				1 Paket	1 Paket	87.433.872,00	71.354.729,00	71.354.729,00	-16.079.143,00	Kab. Asahan, Rawang Panca Arga, Semua Kel/Desa	PENDAPATAN DANA KAPITASI JKN PADA FKTP	-	- -			76.349.560,00	DINAS KESEHATAN
	1.02.02.2.02	Penyediaan Layanan Kesehatan untuk UKM dan UKP Rujukan Tingkat Daerah Kabupaten/Kota	-				-	-	1.353.906.077,00	1.191.509.990,00	1.191.509.990,00	-162.396.087,00			-	- -	-		1.251.085.490,00	DINAS KESEHATAN
	1.02.02.2.02.0001	Pengelolaan Pelayanan Kesehatan Ibu Hamil																		
			Jumlah Ibu Hamil yang Mendapatkan Pelayanan Kesehatan Sesuai Standar				450 Orang	450 Orang	44.100.000,00	27.300.000,00	27.300.000,00	-16.800.000,00	Kab. Asahan, Rawang Panca Arga, Semua Kel/Desa	DAK NON FISIK-BOKKB-BOK	-	- -			28.665.000,00	DINAS KESEHATAN
	1.02.02.2.02.0002	Pengelolaan Pelayanan Kesehatan Ibu Bersalin																		
			Jumlah Ibu Bersalin yang Mendapatkan Pelayanan Kesehatan Sesuai Standar				300 Orang	300 Orang	2.875.000,00	0,00	0,00	-2.875.000,00	Kab. Asahan, Rawang Panca Arga, Semua Kel/Desa	DAK NON FISIK-BOKKB-BOK	-	- -			0,00	DINAS KESEHATAN
	1.02.02.2.02.0005	Pengelolaan Pelayanan Kesehatan pada Usia Pendidikan Dasar																		
			Jumlah Anak Usia Pendidikan Dasar yang Mendapatkan Pelayanan Kesehatan Sesuai Standar				2080 Orang	2080 Orang	15.050.000,00	12.200.000,00	12.200.000,00	-2.850.000,00	Kab. Asahan, Rawang Panca Arga, Semua Kel/Desa	DAK NON FISIK-BOKKB-BOK	-	- -			12.810.000,00	DINAS KESEHATAN
	1.02.02.2.02.0010	Pengelolaan Pelayanan Kesehatan Orang dengan Gangguan Jiwa Berat																		
			Jumlah Orang yang Mendapatkan Pelayanan Kesehatan Orang dengan Gangguan Jiwa Berat Sesuai Standar				-	0 Orang	0,00	13.800.000,00	13.800.000,00	13.800.000,00	Kab. Asahan, Rawang Panca Arga, Semua Kel/Desa	DAK NON FISIK-BOKKB-BOK	-	- -			14.490.000,00	DINAS KESEHATAN
	1.02.02.2.02.0011	Pengelolaan Pelayanan Kesehatan Orang Terduga Tuberkulosis																		
			Jumlah Orang Terduga Menderita Tuberkulosis yang Mendapatkan Pelayanan Sesuai Standar				40 Orang	40 Orang	8.400.000,00	13.200.000,00	13.200.000,00	4.800.000,00	Kab. Asahan, Rawang Panca Arga, Semua Kel/Desa	DAK NON FISIK-BOKKB-BOK	-	- -			13.860.000,00	DINAS KESEHATAN
	1.02.02.2.02.0012	Pengelolaan Pelayanan Kesehatan Orang dengan Risiko Terinfeksi HIV																		
			Jumlah Orang Terduga Menderita HIV yang Mendapatkan Pelayanan Sesuai Standar				45 Orang	45 Orang	4.200.000,00	0,00	0,00	-4.200.000,00	Kab. Asahan, Rawang Panca Arga, Semua Kel/Desa	DAK NON FISIK-BOKKB-BOK	-	- -			0,00	DINAS KESEHATAN
	1.02.02.2.02.0015	Pengelolaan Pelayanan Kesehatan Gizi Masyarakat																		
			Jumlah Dokumen Hasil Pengelolaan Pelayanan Kesehatan Gizi Masyarakat				5 Dokumen	5 Dokumen	204.520.000,00	113.915.000,00	113.915.000,00	-90.605.000,00	Kab. Asahan, Rawang Panca Arga, Semua Kel/Desa	DAK NON FISIK-BOKKB-BOK	-	- -			119.610.750,00	DINAS KESEHATAN
	1.02.02.2.02.0016	Pengelolaan Pelayanan Kesehatan Kerja dan Olahraga																		
			Jumlah Dokumen Hasil Pengelolaan Pelayanan Kesehatan Kerja dan Olahraga				-	0 Dokumen	0,00	5.600.000,00	5.600.000,00	5.600.000,00	Kab. Asahan, Rawang Panca Arga, Semua Kel/Desa	DAK NON FISIK-BOKKB-BOK	-	- -			5.880.000,00	DINAS KESEHATAN
	1.02.02.2.02.0017	Pengelolaan Pelayanan Kesehatan Lingkungan																		
			Jumlah Dokumen Hasil Pengelolaan Pelayanan Kesehatan Lingkungan				5 Dokumen	5 Dokumen	12.600.000,00	8.400.000,00	8.400.000,00	-4.200.000,00	Kab. Asahan, Rawang Panca Arga, Semua Kel/Desa	DAK NON FISIK-BOKKB-BOK	-	- -			8.820.000,00	DINAS KESEHATAN
	1.02.02.2.02.0020	Pengelolaan Surveilans Kesehatan																		
			Jumlah Dokumen Hasil Pengelolaan Surveilans Kesehatan				5 Dokumen	5 Dokumen	21.950.000,00	7.000.000,00	7.000.000,00	-14.950.000,00	Kab. Asahan, Rawang Panca Arga, Semua Kel/Desa	DAK NON FISIK-BOKKB-BOK	-	- -			7.350.000,00	DINAS KESEHATAN
	1.02.02.2.02.0021	Pengelolaan Pelayanan Kesehatan Orang dengan Masalah Kesehatan Jiwa (ODMK)																		
			Jumlah Orang dengan Masalah Kejiwaan (ODMK) yang Mendapatkan Pelayanan Kesehatan				-	0 Orang	0,00	5.600.000,00	5.600.000,00	5.600.000,00	Kab. Asahan, Rawang Panca Arga, Semua Kel/Desa	DAK NON FISIK-BOKKB-BOK	-	- -			5.880.000,00	DINAS KESEHATAN
	1.02.02.2.02.0025	Pelayanan Kesehatan Penyakit Menular dan Tidak Menular																		
			Jumlah Dokumen Hasil Pelayanan Kesehatan Penyakit Menular dan Tidak Menular				5 Dokumen	5 Dokumen	94.600.000,00	31.550.000,00	31.550.000,00	-63.050.000,00	Kab. Asahan, Rawang Panca Arga, Semua Kel/Desa	DAK NON FISIK-BOKKB-BOK	-	- -			33.127.500,00	DINAS KESEHATAN
	1.02.02.2.02.0033	Operasional Pelayanan Puskesmas																		

NO	KODE	URUSAN / BIDANG URUSAN / PROGRAM / KEGIATAN / SUB KEGIATAN	INDIKATOR PROGRAM / KEGIATAN / SUB KEGIATAN	TARGET AKHIR PERIODE RENSTRA OPD	REALISASI CAPAIAN RENJA OPD TAHUN 2023	PRAKIRAAN CAPAIAN TARGET RENJA OPD TAHUN 2024	CAPAIAN KINERJA DAN KERANGKA PENDANAAN										KELOMPOK SASARAN	PRAKIRAAN MAJU RENCANA TAHUN 2026		PERANGKAT DAERAH PENANGGUNG JAWAB
							TARGET 2025		PAGU INDIKATIF (Rp)			Bertambah/Berkurang (10-12)	LOKASI	SUMBER DANA	PRIORITAS			TARGET	PAGU INDIKATIF (Rp)	
							SEBELUM	SESUDAH	RKPD 2025	APBD 2025	RKPD PERUBAHAN 2025				NASIONAL	DAERAH				
1	2	3	4	5	6	7	8	9	10	11	12	13	14	15	16	17	18	19	20	21
			Jumlah Dokumen Operasional Pelayanan Puskesmas				10 Dokumen	10 Dokumen	849.811.077,00	0,00	0,00	-849.811.077,00	Kab. Asahan, Rawang Panca Arga, Semua Kel/Desa	PENDAPATAN DANA KAPITASI JKN PADA FKTP DAK NON FISIK-BOKKB-BOK	-	- -			0,00	DINAS KESEHATAN
	1.02.02.2.02.0033	Operasional Pelayanan Puskesmas																		
			Jumlah Dokumen Operasional Pelayanan Puskesmas				-	0 Dokumen	0,00	892.114.990,00	892.114.990,00	892.114.990,00	Kab. Asahan, Rawang Panca Arga, Semua Kel/Desa	PENDAPATAN DANA KAPITASI JKN PADA FKTP DAK NON FISIK-BOKKB-BOK	-	- -			936.720.740,00	DINAS KESEHATAN
	1.02.02.2.02.0036	Investigasi Awal Kejadian Tidak Diharapkan (Kejadian Ikutan Pasca Imunisasi dan Pemberian Obat Massal)																		
			Jumlah Laporan Hasil Investigasi Awal Kejadian Tidak Diharapkan (Kejadian Ikutan Pasca Imunisasi dan Pemberian Obat Massal)				5 Laporan	5 Laporan	1.400.000,00	0,00	0,00	-1.400.000,00	Kab. Asahan, Rawang Panca Arga, Semua Kel/Desa	DAK NON FISIK-BOKKB-BOK	-	- -			0,00	DINAS KESEHATAN
	1.02.02.2.02.0040	Pengelolaan pelayanan kesehatan orang dengan Tuberkulosis																		
			Jumlah orang dengan Tuberkulosis yang mendapatkan pelayanan kesehatan sesuai standar				40 Orang	40 Orang	4.200.000,00	0,00	0,00	-4.200.000,00	Kab. Asahan, Rawang Panca Arga, Semua Kel/Desa	DAK NON FISIK-BOKKB-BOK	-	- -			0,00	DINAS KESEHATAN
	1.02.02.2.02.0041	Pengelolaan pelayanan kesehatan orang dengan HIV (ODHIV)																		
			Jumlah orang dengan HIV (ODHIV) yang mendapatkan pelayanan kesehatan sesuai standar				45 Orang	45 Orang	4.200.000,00	0,00	0,00	-4.200.000,00	Kab. Asahan, Rawang Panca Arga, Semua Kel/Desa	DAK NON FISIK-BOKKB-BOK	-	- -			0,00	DINAS KESEHATAN
	1.02.02.2.02.0044	Pengelolaan Pelayanan Kesehatan Reproduksi																		
			Jumlah dokumen hasil pengelolaan pelayanan kesehatan reproduksi				5 Dokumen	5 Dokumen	18.200.000,00	9.730.000,00	9.730.000,00	-8.470.000,00	Kab. Asahan, Rawang Panca Arga, Semua Kel/Desa	DAK NON FISIK-BOKKB-BOK	-	- -			10.216.500,00	DINAS KESEHATAN
	1.02.02.2.02.0046	Pengelolaan upaya kesehatan Ibu dan Anak																		
			Jumlah dokumen hasil pengelolaan upaya kesehatan ibu dan anak				5 Dokumen	5 Dokumen	67.800.000,00	700.000,00	700.000,00	-67.100.000,00	Kab. Asahan, Rawang Panca Arga, Semua Kel/Desa	DAK NON FISIK-BOKKB-BOK	-	- -			735.000,00	DINAS KESEHATAN
	1.02.02.2.02.0047	Pengelolaan Pelayanan Kelanjutusiaan																		
			Jumlah dokumen hasil pengelolaan pelayanan kelanjutusiaan				-	0 Dokumen	0,00	8.400.000,00	8.400.000,00	8.400.000,00	Kab. Asahan, Rawang Panca Arga, Semua Kel/Desa	DAK NON FISIK-BOKKB-BOK	-	- -			8.820.000,00	DINAS KESEHATAN
	1.02.02.2.02.0048	Pengelolaan Layanan Imunisasi																		
			Jumlah Dokumen Hasil Pengelolaan Layanan Imunisasi				-	0 Dokumen	0,00	42.000.000,00	42.000.000,00	42.000.000,00	Kab. Asahan, Rawang Panca Arga, Semua Kel/Desa	DAK NON FISIK-BOKKB-BOK	-	- -			44.100.000,00	DINAS KESEHATAN
	1.02.02.2.03	Penyelenggaraan Sistem Informasi Kesehatan Secara Terintegrasi	-				-	-	10.000.000,00	0,00	0,00	-10.000.000,00			-	- -	-		0,00	DINAS KESEHATAN
	1.02.02.2.03.0002	Pengelolaan Sistem Informasi Kesehatan																		
			Jumlah Dokumen Hasil Pengelolaan Sistem Informasi Kesehatan				5 Dokumen	5 Dokumen	10.000.000,00	0,00	0,00	-10.000.000,00	Kab. Asahan, Rawang Panca Arga, Semua Kel/Desa	DAK NON FISIK-BOKKB-BOK	-	- -			0,00	DINAS KESEHATAN
	1.02.02.2.04	Penerbitan Izin Rumah Sakit Kelas C, D dan Fasilitas Pelayanan Kesehatan Tingkat Daerah Kabupaten/Kota	-				-	-	0,00	0,00	38.141.438,00	38.141.438,00			-	- -	-		0,00	DINAS KESEHATAN
	1.02.02.2.04.0003	Peningkatan Mutu Pelayanan Fasilitas Kesehatan																		
			Jumlah Fasilitas Kesehatan yang Dilakukan Pengukuran Indikator Nasional Mutu (INM) Pelayanan kesehatan				-	0 Unit	0,00	0,00	38.141.438,00	38.141.438,00	Kab. Asahan, Rawang Panca Arga, Semua Kel/Desa	PENDAPATAN DANA KAPITASI JKN PADA FKTP DAK NON FISIK-BOKKB-BOK	-	- -			0,00	DINAS KESEHATAN
	1.02.02.2.04.0003	Peningkatan Mutu Pelayanan Fasilitas Kesehatan																		
			Jumlah Fasilitas Kesehatan yang Dilakukan Pengukuran Indikator Nasional Mutu (INM) Pelayanan kesehatan				-	0 Unit	0,00	0,00	0,00	0,00	Kab. Asahan, Rawang Panca Arga, Semua Kel/Desa	PENDAPATAN DANA KAPITASI JKN PADA FKTP DAK NON FISIK-BOKKB-BOK	-	- -			0,00	DINAS KESEHATAN
2.	**1.02.05**	**PROGRAM PEMBERDAYAAN MASYARAKAT BIDANG KESEHATAN**	**-**				**-**	**-**	**12.405.000,00**	**6.960.000,00**	**6.960.000,00**	**-5.097.000,00**							**7.308.000,00**	
	1.02.05.2.03	Pengembangan dan Pelaksanaan Upaya Kesehatan Bersumber Daya Masyarakat (UKBM) Tingkat Daerah Kabupaten/Kota	-				-	-	12.405.000,00	6.960.000,00	6.960.000,00	-5.445.000,00			-	- -	-		7.308.000,00	DINAS KESEHATAN
	1.02.05.2.03.0001	Bimbingan Teknis dan Supervisi Pengembangan dan Pelaksanaan Upaya Kesehatan Bersumber Daya Masyarakat (UKBM)																		
			Jumlah Dokumen Hasil Bimbingan Teknis dan Supervisi Upaya Kesehatan Bersumber Daya Masyarakat (UKBM)				5 Dokumen	5 Dokumen	12.405.000,00	6.960.000,00	6.960.000,00	-5.445.000,00	Kab. Asahan, Rawang Panca Arga, Semua Kel/Desa	DAK NON FISIK-BOKKB-BOK	-	- -			7.308.000,00	DINAS KESEHATAN
		UPTD PUSKESMAS PULO BANDRING							**1.621.430.883,00**	**1.535.469.883,00**	**1.736.659.128,00**	**115.228.245,00**							**1.089.514.607,00**	
	1	**URUSAN PEMERINTAHAN WAJIB YANG BERKAITAN DENGAN PELAYANAN DASAR**							**1.621.430.883,00**	**1.535.469.883,00**	**1.736.659.128,00**	**115.228.245,00**							**1.089.514.607,00**	
	1.02	**URUSAN PEMERINTAHAN BIDANG KESEHATAN**							**1.621.430.883,00**	**1.535.469.883,00**	**1.736.659.128,00**	**115.228.245,00**							**1.089.514.607,00**	
1.	**1.02.02**	**PROGRAM PEMENUHAN UPAYA KESEHATAN PERORANGAN DAN UPAYA KESEHATAN MASYARAKAT**	**-**				**-**	**-**	**1.606.830.883,00**	**1.528.965.883,00**	**1.683.863.000,00**	**-517.316.276,00**							**1.089.514.607,00**	
	1.02.02.2.01	Penyediaan Fasilitas Pelayanan Kesehatan untuk UKM dan UKP Kewenangan Daerah Kabupaten/Kota	-				-	-	123.157.932,00	115.932.255,00	115.934.111,00	-7.223.821,00			-	- -	-		123.050.000,00	DINAS KESEHATAN
	1.02.02.2.01.0014	Pengadaan Alat Kesehatan/Alat Penunjang Medik Fasilitas Pelayanan Kesehatan																		

NO	KODE	URUSAN / BIDANG URUSAN / PROGRAM / KEGIATAN / SUB KEGIATAN	INDIKATOR PROGRAM / KEGIATAN / SUB KEGIATAN	TARGET AKHIR PERIODE RENSTRA OPD	REALISASI CAPAIAN RENJA OPD TAHUN 2023	PRAKIRAAN CAPAIAN TARGET RENJA OPD TAHUN 2024	CAPAIAN KINERJA DAN KERANGKA PENDANAAN										KELOMPOK SASARAN	PRAKIRAAN MAJU RENCANA TAHUN 2026		PERANGKAT DAERAH PENANGGUNG JAWAB
							TARGET 2025		PAGU INDIKATIF (Rp)			Bertambah/Berkurang (10-12)	LOKASI	SUMBER DANA	PRIORITAS			TARGET	PAGU INDIKATIF (Rp)	
							SEBELUM	SESUDAH	RKPD 2025	APBD 2025	RKPD PERUBAHAN 2025				NASIONAL	DAERAH				
1	2	3	4	5	6	7	8	9	10	11	12	13	14	15	16	17	18	19	20	21
			Jumlah Alat Kesehatan/Alat Penunjang Medik Fasilitas Pelayanan Kesehatan yang Disediakan				50 Unit	50 Unit	41.052.644,00	40.811.996,00	40.811.996,00	-240.648,00	Kab. Asahan, Pulo Bandring, Semua Kel/Desa	PENDAPATAN DANA KAPITASI JKN PADA FKTP	-	- -			42.800.000,00	DINAS KESEHATAN
	1.02.02.2.01.0023	Pengadaan Obat, Bahan Habis Pakai, Bahan Medis Habis Pakai,, Vaksin, Makanan dan Minuman di Fasilitas Kesehatan																		
			Jumlah Obat, Bahan Habis Pakai, Bahan Medis Habis Pakai, Vaksin, Makanan dan Minuman di Fasilitas Kesehatan yang disediakan				1 Paket	1 Paket	82.105.288,00	75.120.259,00	75.122.115,00	-6.983.173,00	Kab. Asahan, Pulo Bandring, Semua Kel/Desa	PENDAPATAN DANA KAPITASI JKN PADA FKTP	-	- -			80.250.000,00	DINAS KESEHATAN
	1.02.02.2.02	Penyediaan Layanan Kesehatan untuk UKM dan UKP Rujukan Tingkat Daerah Kabupaten/Kota	-				-	-	1.473.672.951,00	1.413.033.628,00	1.567.928.889,00	94.255.938,00			-	- -	-		966.464.607,00	DINAS KESEHATAN
	1.02.02.2.02.0001	Pengelolaan Pelayanan Kesehatan Ibu Hamil																		
			Jumlah Ibu Hamil yang Mendapatkan Pelayanan Kesehatan Sesuai Standar				617 Orang	617 Orang	49.500.000,00	37.500.000,00	37.500.000,00	-12.000.000,00	Kab. Asahan, Pulo Bandring, Semua Kel/Desa	DAK NON FISIK-BOKKB-BOK	-	- -			52.965.000,00	DINAS KESEHATAN
	1.02.02.2.02.0002	Pengelolaan Pelayanan Kesehatan Ibu Bersalin																		
			Jumlah Ibu Bersalin yang Mendapatkan Pelayanan Kesehatan Sesuai Standar				10 Orang	10 Orang	4.375.000,00	0,00	0,00	-4.375.000,00	Kab. Asahan, Pulo Bandring, Semua Kel/Desa	DAK NON FISIK-BOKKB-BOK	-	- -			0,00	DINAS KESEHATAN
	1.02.02.2.02.0005	Pengelolaan Pelayanan Kesehatan pada Usia Pendidikan Dasar																		
			Jumlah Anak Usia Pendidikan Dasar yang Mendapatkan Pelayanan Kesehatan Sesuai Standar				500 Orang	500 Orang	16.500.000,00	12.400.000,00	12.400.000,00	-4.100.000,00	Kab. Asahan, Pulo Bandring, Semua Kel/Desa	DAK NON FISIK-BOKKB-BOK	-	- -			17.655.000,00	DINAS KESEHATAN
	1.02.02.2.02.0010	Pengelolaan Pelayanan Kesehatan Orang dengan Gangguan Jiwa Berat																		
			Jumlah Orang yang Mendapatkan Pelayanan Kesehatan Orang dengan Gangguan Jiwa Berat Sesuai Standar				-	0 Orang	0,00	24.000.000,00	24.000.000,00	24.000.000,00	Kab. Asahan, Pulo Bandring, Semua Kel/Desa	DAK NON FISIK-BOKKB-BOK	-	- -			0,00	DINAS KESEHATAN
	1.02.02.2.02.0011	Pengelolaan Pelayanan Kesehatan Orang Terduga Tuberkulosis																		
			Jumlah Orang Terduga Menderita Tuberkulosis yang Mendapatkan Pelayanan Sesuai Standar				100 Orang	100 Orang	12.000.000,00	0,00	0,00	-12.000.000,00	Kab. Asahan, Pulo Bandring, Semua Kel/Desa	DAK NON FISIK-BOKKB-BOK	-	- -			0,00	DINAS KESEHATAN
	1.02.02.2.02.0011	Pengelolaan Pelayanan Kesehatan Orang Terduga Tuberkulosis																		
			Jumlah Orang Terduga Menderita Tuberkulosis yang Mendapatkan Pelayanan Sesuai Standar				-	300 Orang	0,00	15.000.000,00	15.000.000,00	15.000.000,00	Kab. Asahan, Pulo Bandring, Semua Kel/Desa	DAK NON FISIK-BOKKB-BOK	-	- -			0,00	DINAS KESEHATAN
	1.02.02.2.02.0012	Pengelolaan Pelayanan Kesehatan Orang dengan Risiko Terinfeksi HIV																		
			Jumlah Orang Terduga Menderita HIV yang Mendapatkan Pelayanan Sesuai Standar				50 Orang	50 Orang	12.000.000,00	0,00	0,00	-12.000.000,00	Kab. Asahan, Pulo Bandring, Semua Kel/Desa	DAK NON FISIK-BOKKB-BOK	-	- -			0,00	DINAS KESEHATAN
	1.02.02.2.02.0015	Pengelolaan Pelayanan Kesehatan Gizi Masyarakat																		
			Jumlah Dokumen Hasil Pengelolaan Pelayanan Kesehatan Gizi Masyarakat				5 Dokumen	5 Dokumen	220.225.000,00	0,00	0,00	-220.225.000,00	Kab. Asahan, Pulo Bandring, Semua Kel/Desa	DAK NON FISIK-BOKKB-BOK	-	- -			0,00	DINAS KESEHATAN
	1.02.02.2.02.0015	Pengelolaan Pelayanan Kesehatan Gizi Masyarakat																		
			Jumlah Dokumen Hasil Pengelolaan Pelayanan Kesehatan Gizi Masyarakat				-	500 Dokumen	0,00	239.193.000,00	239.193.000,00	239.193.000,00	Kab. Asahan, Pulo Bandring, Semua Kel/Desa	DAK NON FISIK-BOKKB-BOK	-	- -			0,00	DINAS KESEHATAN
	1.02.02.2.02.0016	Pengelolaan Pelayanan Kesehatan Kerja dan Olahraga																		
			Jumlah Dokumen Hasil Pengelolaan Pelayanan Kesehatan Kerja dan Olahraga				-	0 Dokumen	0,00	2.200.000,00	2.200.000,00	2.200.000,00	Kab. Asahan, Pulo Bandring, Semua Kel/Desa	DAK NON FISIK-BOKKB-BOK	-	- -			0,00	DINAS KESEHATAN
	1.02.02.2.02.0017	Pengelolaan Pelayanan Kesehatan Lingkungan																		
			Jumlah Dokumen Hasil Pengelolaan Pelayanan Kesehatan Lingkungan				10 Dokumen	10 Dokumen	20.000.000,00	0,00	0,00	-20.000.000,00	Kab. Asahan, Pulo Bandring, Semua Kel/Desa	DAK NON FISIK-BOKKB-BOK	-	- -			0,00	DINAS KESEHATAN
	1.02.02.2.02.0017	Pengelolaan Pelayanan Kesehatan Lingkungan																		
			Jumlah Dokumen Hasil Pengelolaan Pelayanan Kesehatan Lingkungan				-	280 Dokumen	0,00	14.000.000,00	14.000.000,00	14.000.000,00	Kab. Asahan, Pulo Bandring, Semua Kel/Desa	DAK NON FISIK-BOKKB-BOK	-	- -			0,00	DINAS KESEHATAN
	1.02.02.2.02.0020	Pengelolaan Surveilans Kesehatan																		
			Jumlah Dokumen Hasil Pengelolaan Surveilans Kesehatan				10 Dokumen	10 Dokumen	25.235.000,00	0,00	0,00	-25.235.000,00	Kab. Asahan, Pulo Bandring, Semua Kel/Desa	DAK NON FISIK-BOKKB-BOK	-	- -			0,00	DINAS KESEHATAN
	1.02.02.2.02.0020	Pengelolaan Surveilans Kesehatan																		
			Jumlah Dokumen Hasil Pengelolaan Surveilans Kesehatan				-	0 Dokumen	0,00	31.400.000,00	31.400.000,00	31.400.000,00	Kab. Asahan, Pulo Bandring, Semua Kel/Desa	DAK NON FISIK-BOKKB-BOK	-	- -			0,00	DINAS KESEHATAN
	1.02.02.2.02.0021	Pengelolaan Pelayanan Kesehatan Orang dengan Masalah Kesehatan Jiwa (ODMK)																		
			Jumlah Orang dengan Masalah Kejiwaan (ODMK) yang Mendapatkan Pelayanan Kesehatan				-	124 Orang	0,00	6.200.000,00	6.200.000,00	6.200.000,00	Kab. Asahan, Pulo Bandring, Semua Kel/Desa	DAK NON FISIK-BOKKB-BOK	-	- -			0,00	DINAS KESEHATAN
	1.02.02.2.02.0025	Pelayanan Kesehatan Penyakit Menular dan Tidak Menular																		
			Jumlah Dokumen Hasil Pelayanan Kesehatan Penyakit Menular dan Tidak Menular				50 Dokumen	50 Dokumen	127.000.000,00	0,00	0,00	-127.000.000,00	Kab. Asahan, Pulo Bandring, Semua Kel/Desa	DAK NON FISIK-BOKKB-BOK	-	- -			0,00	DINAS KESEHATAN
	1.02.02.2.02.0025	Pelayanan Kesehatan Penyakit Menular dan Tidak Menular																		
			Jumlah Dokumen Hasil Pelayanan Kesehatan Penyakit Menular dan Tidak Menular				-	0 Dokumen	0,00	42.450.000,00	42.450.000,00	42.450.000,00	Kab. Asahan, Pulo Bandring, Semua Kel/Desa	DAK NON FISIK-BOKKB-BOK	-	- -			0,00	DINAS KESEHATAN
	1.02.02.2.02.0033	Operasional Pelayanan Puskesmas																		
			Jumlah Dokumen Operasional Pelayanan Puskesmas				50 Dokumen	50 Dokumen	837.237.951,00	856.740.628,00	1.011.635.889,00	174.397.938,00	Kab. Asahan, Pulo Bandring, Semua Kel/Desa	PENDAPATAN DANA KAPITASI JKN PADA FKTP DAK NON FISIK-BOKKB-BOK	-	- -			895.844.607,00	DINAS KESEHATAN

NO	KODE	URUSAN / BIDANG URUSAN / PROGRAM / KEGIATAN / SUB KEGIATAN	INDIKATOR PROGRAM / KEGIATAN / SUB KEGIATAN	TARGET AKHIR PERIODE RENSTRA OPD	REALISASI CAPAIAN RENJA OPD TAHUN 2023	PRAKIRAAN CAPAIAN TARGET RENJA OPD TAHUN 2024	CAPAIAN KINERJA DAN KERANGKA PENDANAAN										KELOMPOK SASARAN	PRAKIRAAN MAJU RENCANA TAHUN 2026		PERANGKAT DAERAH PENANGGUNG JAWAB
							TARGET 2025		PAGU INDIKATIF (Rp)			Bertambah/Berkurang (10-12)	LOKASI	SUMBER DANA	PRIORITAS			TARGET	PAGU INDIKATIF (Rp)	
							SEBELUM	SESUDAH	RKPD 2025	APBD 2025	RKPD PERUBAHAN 2025				NASIONAL	DAERAH				
1	2	3	4	5	6	7	8	9	10	11	12	13	14	15	16	17	18	19	20	21
	1.02.02.2.02.0036	Investigasi Awal Kejadian Tidak Diharapkan (Kejadian Ikutan Pasca Imunisasi dan Pemberian Obat Massal)																		
			Jumlah Laporan Hasil Investigasi Awal Kejadian Tidak Diharapkan (Kejadian Ikutan Pasca Imunisasi dan Pemberian Obat Massal)				10 Laporan	10 Laporan	6.000.000,00	0,00	0,00	-6.000.000,00	Kab. Asahan, Pulo Bandring, Semua Kel/Desa	DAK NON FISIK-BOKKB-BOK	-	- -			0,00	DINAS KESEHATAN
	1.02.02.2.02.0040	Pengelolaan pelayanan kesehatan orang dengan Tuberkulosis																		
			Jumlah orang dengan Tuberkulosis yang mendapatkan pelayanan kesehatan sesuai standar				8 Orang	8 Orang	10.800.000,00	0,00	0,00	-10.800.000,00	Kab. Asahan, Pulo Bandring, Semua Kel/Desa	DAK NON FISIK-BOKKB-BOK	-	- -			0,00	DINAS KESEHATAN
	1.02.02.2.02.0041	Pengelolaan pelayanan kesehatan orang dengan HIV (ODHIV)																		
			Jumlah orang dengan HIV (ODHIV) yang mendapatkan pelayanan kesehatan sesuai standar				2 Orang	2 Orang	6.000.000,00	0,00	0,00	-6.000.000,00	Kab. Asahan, Pulo Bandring, Semua Kel/Desa	DAK NON FISIK-BOKKB-BOK	-	- -			0,00	DINAS KESEHATAN
	1.02.02.2.02.0044	Pengelolaan Pelayanan Kesehatan Reproduksi																		
			Jumlah dokumen hasil pengelolaan pelayanan kesehatan reproduksi				2 Dokumen	2 Dokumen	53.100.000,00	0,00	0,00	-53.100.000,00	Kab. Asahan, Pulo Bandring, Semua Kel/Desa	DAK NON FISIK-BOKKB-BOK	-	- -			0,00	DINAS KESEHATAN
	1.02.02.2.02.0044	Pengelolaan Pelayanan Kesehatan Reproduksi																		
			Jumlah dokumen hasil pengelolaan pelayanan kesehatan reproduksi				-	0 Dokumen	0,00	26.150.000,00	26.150.000,00	26.150.000,00	Kab. Asahan, Pulo Bandring, Semua Kel/Desa	DAK NON FISIK-BOKKB-BOK	-	- -			0,00	DINAS KESEHATAN
	1.02.02.2.02.0046	Pengelolaan upaya kesehatan Ibu dan Anak																		
			Jumlah dokumen hasil pengelolaan upaya kesehatan ibu dan anak				2 Dokumen	2 Dokumen	73.700.000,00	0,00	0,00	-73.700.000,00	Kab. Asahan, Pulo Bandring, Semua Kel/Desa	DAK NON FISIK-BOKKB-BOK	-	- -			0,00	DINAS KESEHATAN
	1.02.02.2.02.0046	Pengelolaan upaya kesehatan Ibu dan Anak																		
			Jumlah dokumen hasil pengelolaan upaya kesehatan ibu dan anak				-	10 Dokumen	0,00	500.000,00	500.000,00	500.000,00	Kab. Asahan, Pulo Bandring, Semua Kel/Desa	DAK NON FISIK-BOKKB-BOK	-	- -			0,00	DINAS KESEHATAN
	1.02.02.2.02.0047	Pengelolaan Pelayanan Kelanjutusiaan																		
			Jumlah dokumen hasil pengelolaan pelayanan kelanjutusiaan				-	480 Dokumen	0,00	24.000.000,00	24.000.000,00	24.000.000,00	Kab. Asahan, Pulo Bandring, Semua Kel/Desa	DAK NON FISIK-BOKKB-BOK	-	- -			0,00	DINAS KESEHATAN
	1.02.02.2.02.0048	Pengelolaan Layanan Imunisasi																		
			Jumlah Dokumen Hasil Pengelolaan Layanan Imunisasi				-	0 Dokumen	0,00	81.300.000,00	81.300.000,00	81.300.000,00	Kab. Asahan, Pulo Bandring, Semua Kel/Desa	DAK NON FISIK-BOKKB-BOK	-	- -			0,00	DINAS KESEHATAN
	1.02.02.2.03	Penyelenggaraan Sistem Informasi Kesehatan Secara Terintegrasi	-				-	-	10.000.000,00	0,00	0,00	-10.000.000,00			-	- -	-		0,00	DINAS KESEHATAN
	1.02.02.2.03.0002	Pengelolaan Sistem Informasi Kesehatan																		
			Jumlah Dokumen Hasil Pengelolaan Sistem Informasi Kesehatan				1 Dokumen	1 Dokumen	10.000.000,00	0,00	0,00	-10.000.000,00	Kab. Asahan, Pulo Bandring, Semua Kel/Desa	DAK NON FISIK-BOKKB-BOK	-	- -			0,00	DINAS KESEHATAN
2.	**1.02.03**	**PROGRAM PENINGKATAN KAPASITAS SUMBER DAYA MANUSIA KESEHATAN**	**-**				**-**	**-**	**0,00**	**0,00**	**46.292.128,00**	**0,00**							**0,00**	
	1.02.03.2.03	Pengembangan Mutu dan Peningkatan Kompetensi Teknis Sumber Daya Manusia Kesehatan Tingkat Daerah Kabupaten/Kota	-				-	-	0,00	0,00	46.292.128,00	46.292.128,00			-	- -	-		0,00	DINAS KESEHATAN
	1.02.03.2.03.0001	Pengembangan Mutu dan Peningkatan Kompetensi Teknis Sumber Daya Manusia Kesehatan Tingkat Daerah Kabupaten/Kota																		
			Jumlah Sumber Daya Manusia Kesehatan Tingkat Daerah Kabupaten/Kota yang Ditingkatkan Mutu dan Kompetensinya				-	0 Orang	0,00	0,00	46.292.128,00	46.292.128,00	Kab. Asahan, Pulo Bandring, Semua Kel/Desa	DAK NON FISIK-BOKKB-BOK PENDAPATAN DANA KAPITASI JKN PADA FKTP	-	- -			0,00	DINAS KESEHATAN
3.	**1.02.05**	**PROGRAM PEMBERDAYAAN MASYARAKAT BIDANG KESEHATAN**	**-**				**-**	**-**	**14.600.000,00**	**6.504.000,00**	**6.504.000,00**	**-14.600.000,00**							**0,00**	
	1.02.05.2.03	Pengembangan dan Pelaksanaan Upaya Kesehatan Bersumber Daya Masyarakat (UKBM) Tingkat Daerah Kabupaten/Kota	-				-	-	14.600.000,00	6.504.000,00	6.504.000,00	-8.096.000,00			-	- -	-		0,00	DINAS KESEHATAN
	1.02.05.2.03.0001	Bimbingan Teknis dan Supervisi Pengembangan dan Pelaksanaan Upaya Kesehatan Bersumber Daya Masyarakat (UKBM)																		
			Jumlah Dokumen Hasil Bimbingan Teknis dan Supervisi Upaya Kesehatan Bersumber Daya Masyarakat (UKBM)				1 Dokumen	1 Dokumen	14.600.000,00	0,00	0,00	-14.600.000,00	Kab. Asahan, Pulo Bandring, Semua Kel/Desa	DAK NON FISIK-BOKKB-BOK	-	- -			0,00	DINAS KESEHATAN
	1.02.05.2.03.0001	Bimbingan Teknis dan Supervisi Pengembangan dan Pelaksanaan Upaya Kesehatan Bersumber Daya Masyarakat (UKBM)																		
			Jumlah Dokumen Hasil Bimbingan Teknis dan Supervisi Upaya Kesehatan Bersumber Daya Masyarakat (UKBM)				-	0 Dokumen	0,00	6.504.000,00	6.504.000,00	6.504.000,00	Kab. Asahan, Pulo Bandring, Semua Kel/Desa	DAK NON FISIK-BOKKB-BOK	-	- -			0,00	DINAS KESEHATAN
		UPTD PUSKESMAS OFA PADANG MAHONDANG							**622.944.840,00**	**602.214.766,00**	**928.825.836,00**	**305.880.996,00**							**886.119.434,00**	
	1	**URUSAN PEMERINTAHAN WAJIB YANG BERKAITAN DENGAN PELAYANAN DASAR**							**622.944.840,00**	**602.214.766,00**	**928.825.836,00**	**305.880.996,00**							**886.119.434,00**	
	1.02	**URUSAN PEMERINTAHAN BIDANG KESEHATAN**							**622.944.840,00**	**602.214.766,00**	**928.825.836,00**	**305.880.996,00**							**886.119.434,00**	
1.	**1.02.02**	**PROGRAM PEMENUHAN UPAYA KESEHATAN PERORANGAN DAN UPAYA KESEHATAN MASYARAKAT**	**-**				**-**	**-**	**614.524.840,00**	**594.244.766,00**	**812.753.365,00**	**262.585.193,00**							**877.110.033,00**	
	1.02.02.2.01	Penyediaan Fasilitas Pelayanan Kesehatan untuk UKM dan UKP Kewenangan Daerah Kabupaten/Kota	-				-	-	23.594.365,00	11.780.613,00	43.516.186,00	19.921.821,00			-	- -	-		47.312.333,00	DINAS KESEHATAN
	1.02.02.2.01.0014	Pengadaan Alat Kesehatan/Alat Penunjang Medik Fasilitas Pelayanan Kesehatan																		

NO	KODE	URUSAN / BIDANG URUSAN / PROGRAM / KEGIATAN / SUB KEGIATAN	INDIKATOR PROGRAM / KEGIATAN / SUB KEGIATAN	TARGET AKHIR PERIODE RENSTRA OPD	REALISASI CAPAIAN RENJA OPD TAHUN 2023	PRAKIRAAN CAPAIAN TARGET RENJA OPD TAHUN 2024	CAPAIAN KINERJA DAN KERANGKA PENDANAAN										KELOMPOK SASARAN	PRAKIRAAN MAJU RENCANA TAHUN 2026		PERANGKAT DAERAH PENANGGUNG JAWAB
							TARGET 2025		PAGU INDIKATIF (Rp)			Bertambah/Berkurang (10-12)	LOKASI	SUMBER DANA	PRIORITAS			TARGET	PAGU INDIKATIF (Rp)	
							SEBELUM	SESUDAH	RKPD 2025	APBD 2025	RKPD PERUBAHAN 2025				NASIONAL	DAERAH				
1	2	3	4	5	6	7	8	9	10	11	12	13	14	15	16	17	18	19	20	21
			Jumlah Alat Kesehatan/Alat Penunjang Medik Fasilitas Pelayanan Kesehatan yang Disediakan				2 Unit	15 Unit	7.864.788,00	6.040.900,00	18.515.700,00	10.650.912,00	Kab. Asahan, Pulau Rakyat, Semua Kel/Desa	PENDAPATAN DANA KAPITASI JKN PADA FKTP	-	- -			19.811.799,00	DINAS KESEHATAN
	1.02.02.2.01.0023	Pengadaan Obat, Bahan Habis Pakai, Bahan Medis Habis Pakai,, Vaksin, Makanan dan Minuman di Fasilitas Kesehatan																		
			Jumlah Obat, Bahan Habis Pakai, Bahan Medis Habis Pakai, Vaksin, Makanan dan Minuman di Fasilitas Kesehatan yang disediakan				1 Paket	1 Paket	15.729.577,00	5.739.713,00	25.000.486,00	9.270.909,00	Kab. Asahan, Pulau Rakyat, Semua Kel/Desa	PENDAPATAN DANA KAPITASI JKN PADA FKTP	-	- -			27.500.534,00	DINAS KESEHATAN
	1.02.02.2.02	Penyediaan Layanan Kesehatan untuk UKM dan UKP Rujukan Tingkat Daerah Kabupaten/Kota	-				-	-	580.930.475,00	582.464.153,00	769.237.179,00	188.306.704,00			-	- -	-		829.797.700,00	DINAS KESEHATAN
	1.02.02.2.02.0001	Pengelolaan Pelayanan Kesehatan Ibu Hamil																		
			Jumlah Ibu Hamil yang Mendapatkan Pelayanan Kesehatan Sesuai Standar				280 Orang	280 Orang	25.500.000,00	22.050.000,00	22.050.000,00	-3.450.000,00	Kab. Asahan, Semua Kecamatan, Semua Kel/Desa	DAK NON FISIK-BOKKB-BOK	-	- -			24.255.000,00	DINAS KESEHATAN
	1.02.02.2.02.0002	Pengelolaan Pelayanan Kesehatan Ibu Bersalin																		
			Jumlah Ibu Bersalin yang Mendapatkan Pelayanan Kesehatan Sesuai Standar				268 Orang	268 Orang	7.025.000,00	0,00	0,00	-7.025.000,00	Kab. Asahan, Semua Kecamatan, Semua Kel/Desa	DAK NON FISIK-BOKKB-BOK	-	- -			0,00	DINAS KESEHATAN
	1.02.02.2.02.0005	Pengelolaan Pelayanan Kesehatan pada Usia Pendidikan Dasar																		
			Jumlah Anak Usia Pendidikan Dasar yang Mendapatkan Pelayanan Kesehatan Sesuai Standar				1727 Orang	1727 Orang	11.000.000,00	7.300.000,00	7.300.000,00	-3.700.000,00	Kab. Asahan, Semua Kecamatan, Semua Kel/Desa	DAK NON FISIK-BOKKB-BOK	-	- -			11.770.001,00	DINAS KESEHATAN
	1.02.02.2.02.0010	Pengelolaan Pelayanan Kesehatan Orang dengan Gangguan Jiwa Berat																		
			Jumlah Orang yang Mendapatkan Pelayanan Kesehatan Orang dengan Gangguan Jiwa Berat Sesuai Standar				-	20 Orang	0,00	12.000.000,00	12.000.000,00	12.000.000,00	Kab. Asahan, Pulau Rakyat, Semua Kel/Desa	DAK NON FISIK-BOKKB-BOK	-	- -			13.000.000,00	DINAS KESEHATAN
	1.02.02.2.02.0011	Pengelolaan Pelayanan Kesehatan Orang Terduga Tuberkulosis																		
			Jumlah Orang Terduga Menderita Tuberkulosis yang Mendapatkan Pelayanan Sesuai Standar				17 Orang	17 Orang	5.000.000,00	15.000.000,00	15.000.000,00	10.000.000,00	Kab. Asahan, Semua Kecamatan, Semua Kel/Desa	DAK NON FISIK-BOKKB-BOK	-	- -			16.500.000,00	DINAS KESEHATAN
	1.02.02.2.02.0012	Pengelolaan Pelayanan Kesehatan Orang dengan Risiko Terinfeksi HIV																		
			Jumlah Orang Terduga Menderita HIV yang Mendapatkan Pelayanan Sesuai Standar				16 Orang	16 Orang	6.000.000,00	0,00	0,00	-6.000.000,00	Kab. Asahan, Semua Kecamatan, Semua Kel/Desa	DAK NON FISIK-BOKKB-BOK	-	- -			0,00	DINAS KESEHATAN
	1.02.02.2.02.0015	Pengelolaan Pelayanan Kesehatan Gizi Masyarakat																		
			Jumlah Dokumen Hasil Pengelolaan Pelayanan Kesehatan Gizi Masyarakat				1 Dokumen	1 Dokumen	164.283.000,00	164.122.000,00	164.122.000,00	-161.000,00	Kab. Asahan, Semua Kecamatan, Semua Kel/Desa	DAK NON FISIK-BOKKB-BOK	-	- -			164.122.000,00	DINAS KESEHATAN
	1.02.02.2.02.0016	Pengelolaan Pelayanan Kesehatan Kerja dan Olahraga																		
			Jumlah Dokumen Hasil Pengelolaan Pelayanan Kesehatan Kerja dan Olahraga				-	3 Dokumen	0,00	5.150.000,00	5.150.000,00	5.150.000,00	Kab. Asahan, Pulau Rakyat, Semua Kel/Desa	DAK NON FISIK-BOKKB-BOK	-	- -			6.000.000,00	DINAS KESEHATAN
	1.02.02.2.02.0017	Pengelolaan Pelayanan Kesehatan Lingkungan																		
			Jumlah Dokumen Hasil Pengelolaan Pelayanan Kesehatan Lingkungan				1 Dokumen	1 Dokumen	8.000.000,00	11.000.000,00	11.000.000,00	3.000.000,00	Kab. Asahan, Semua Kecamatan, Semua Kel/Desa	DAK NON FISIK-BOKKB-BOK	-	- -			8.560.001,00	DINAS KESEHATAN
	1.02.02.2.02.0020	Pengelolaan Surveilans Kesehatan																		
			Jumlah Dokumen Hasil Pengelolaan Surveilans Kesehatan				1 Dokumen	1 Dokumen	20.200.000,00	11.600.000,00	11.600.000,00	-8.600.000,00	Kab. Asahan, Semua Kecamatan, Semua Kel/Desa	DAK NON FISIK-BOKKB-BOK	-	- -			21.614.001,00	DINAS KESEHATAN
	1.02.02.2.02.0021	Pengelolaan Pelayanan Kesehatan Orang dengan Masalah Kesehatan Jiwa (ODMK)																		
			Jumlah Orang dengan Masalah Kejiwaan (ODMK) yang Mendapatkan Pelayanan Kesehatan				-	0 Orang	0,00	4.400.000,00	4.400.000,00	4.400.000,00	Kab. Asahan, Pulau Rakyat, Semua Kel/Desa	DAK NON FISIK-BOKKB-BOK	-	- -			5.000.000,00	DINAS KESEHATAN
	1.02.02.2.02.0025	Pelayanan Kesehatan Penyakit Menular dan Tidak Menular																		
			Jumlah Dokumen Hasil Pelayanan Kesehatan Penyakit Menular dan Tidak Menular				1 Dokumen	1 Dokumen	69.900.000,00	22.350.000,00	22.350.000,00	-47.550.000,00	Kab. Asahan, Semua Kecamatan, Semua Kel/Desa	DAK NON FISIK-BOKKB-BOK	-	- -			24.585.000,00	DINAS KESEHATAN
	1.02.02.2.02.0033	Operasional Pelayanan Puskesmas																		
			Jumlah Dokumen Operasional Pelayanan Puskesmas				0 0	0 0	219.084.401,00	239.892.153,00	426.665.179,00	207.580.778,00	Kab. Asahan, Pulau Rakyat, Semua Kel/Desa	PENDAPATAN DANA KAPITASI JKN PADA FKTP DAK NON FISIK-BOKKB-BOK	-	- -			469.331.696,00	DINAS KESEHATAN
	1.02.02.2.02.0036	Investigasi Awal Kejadian Tidak Diharapkan (Kejadian Ikutan Pasca Imunisasi dan Pemberian Obat Massal)																		
			Jumlah Laporan Hasil Investigasi Awal Kejadian Tidak Diharapkan (Kejadian Ikutan Pasca Imunisasi dan Pemberian Obat Massal)				1 Laporan	1 Laporan	1.200.000,00	0,00	0,00	-1.200.000,00	Kab. Asahan, Semua Kecamatan, Semua Kel/Desa	DAK NON FISIK-BOKKB-BOK	-	- -			0,00	DINAS KESEHATAN
	1.02.02.2.02.0040	Pengelolaan pelayanan kesehatan orang dengan Tuberkulosis																		
			Jumlah orang dengan Tuberkulosis yang mendapatkan pelayanan kesehatan sesuai standar				1 Orang	1 Orang	5.000.000,00	0,00	0,00	-5.000.000,00	Kab. Asahan, Semua Kecamatan, Semua Kel/Desa	DAK NON FISIK-BOKKB-BOK	-	- -			0,00	DINAS KESEHATAN
	1.02.02.2.02.0041	Pengelolaan pelayanan kesehatan orang dengan HIV (ODHIV)																		
			Jumlah orang dengan HIV (ODHIV) yang mendapatkan pelayanan kesehatan sesuai standar				1 Orang	1 Orang	3.600.000,00	0,00	0,00	-3.600.000,00	Kab. Asahan, Semua Kecamatan, Semua Kel/Desa	DAK NON FISIK-BOKKB-BOK	-	- -			0,00	DINAS KESEHATAN
	1.02.02.2.02.0044	Pengelolaan Pelayanan Kesehatan Reproduksi																		

NO	KODE	URUSAN / BIDANG URUSAN / PROGRAM / KEGIATAN / SUB KEGIATAN	INDIKATOR PROGRAM / KEGIATAN / SUB KEGIATAN	TARGET AKHIR PERIODE RENSTRA OPD	REALISASI CAPAIAN RENJA OPD TAHUN 2023	PRAKIRAAN CAPAIAN TARGET RENJA OPD TAHUN 2024	CAPAIAN KINERJA DAN KERANGKA PENDANAAN										KELOMPOK SASARAN	PRAKIRAAN MAJU RENCANA TAHUN 2026		PERANGKAT DAERAH PENANGGUNG JAWAB
							TARGET 2025		PAGU INDIKATIF (Rp)			Bertambah/Berkurang (10-12)	LOKASI	SUMBER DANA	PRIORITAS			TARGET	PAGU INDIKATIF (Rp)	
							SEBELUM	SESUDAH	RKPD 2025	APBD 2025	RKPD PERUBAHAN 2025				NASIONAL	DAERAH				
1	2	3	4	5	6	7	8	9	10	11	12	13	14	15	16	17	18	19	20	21
			Jumlah dokumen hasil pengelolaan pelayanan kesehatan reproduksi				1 Dokumen	1 Dokumen	8.000.000,00	15.000.000,00	15.000.000,00	7.000.000,00	Kab. Asahan, Semua Kecamatan, Semua Kel/Desa	DAK NON FISIK-BOKKB-BOK	-	- -			8.560.001,00	DINAS KESEHATAN
	1.02.02.2.02.0046	Pengelolaan upaya kesehatan Ibu dan Anak																		
			Jumlah dokumen hasil pengelolaan upaya kesehatan ibu dan anak				1 Dokumen	1 Dokumen	27.138.074,00	1.000.000,00	1.000.000,00	-26.138.074,00	Kab. Asahan, Semua Kecamatan, Semua Kel/Desa	DAK NON FISIK-BOKKB-BOK	-	- -			1.500.000,00	DINAS KESEHATAN
	1.02.02.2.02.0047	Pengelolaan Pelayanan Kelanjutusiaan																		
			Jumlah dokumen hasil pengelolaan pelayanan kelanjutusiaan				-	0 Dokumen	0,00	14.400.000,00	14.400.000,00	14.400.000,00	Kab. Asahan, Pulau Rakyat, Semua Kel/Desa	DAK NON FISIK-BOKKB-BOK	-	- -			15.000.000,00	DINAS KESEHATAN
	1.02.02.2.02.0048	Pengelolaan Layanan Imunisasi																		
			Jumlah Dokumen Hasil Pengelolaan Layanan Imunisasi				-	1 Dokumen	0,00	37.200.000,00	37.200.000,00	37.200.000,00	Kab. Asahan, Pulau Rakyat, Semua Kel/Desa	DAK NON FISIK-BOKKB-BOK	-	- -			40.000.000,00	DINAS KESEHATAN
	1.02.02.2.03	Penyelenggaraan Sistem Informasi Kesehatan Secara Terintegrasi	-				-	-	10.000.000,00	0,00	0,00	-10.000.000,00			-	- -	-		0,00	DINAS KESEHATAN
	1.02.02.2.03.0002	Pengelolaan Sistem Informasi Kesehatan																		
			Jumlah Dokumen Hasil Pengelolaan Sistem Informasi Kesehatan				1 Dokumen	1 Dokumen	10.000.000,00	0,00	0,00	-10.000.000,00	Kab. Asahan, Semua Kecamatan, Semua Kel/Desa	DAK NON FISIK-BOKKB-BOK	-	- -			0,00	DINAS KESEHATAN
2.	**1.02.03**	**PROGRAM PENINGKATAN KAPASITAS SUMBER DAYA MANUSIA KESEHATAN**	**-**				**-**	**-**	**0,00**	**0,00**	**108.102.471,00**	**0,00**							**0,00**	
	1.02.03.2.03	Pengembangan Mutu dan Peningkatan Kompetensi Teknis Sumber Daya Manusia Kesehatan Tingkat Daerah Kabupaten/Kota	-				-	-	0,00	0,00	108.102.471,00	108.102.471,00			-	- -	-		0,00	DINAS KESEHATAN
	1.02.03.2.03.0001	Pengembangan Mutu dan Peningkatan Kompetensi Teknis Sumber Daya Manusia Kesehatan Tingkat Daerah Kabupaten/Kota																		
			Jumlah Sumber Daya Manusia Kesehatan Tingkat Daerah Kabupaten/Kota yang Ditingkatkan Mutu dan Kompetensinya				-	0 Orang	0,00	0,00	108.102.471,00	108.102.471,00	Kab. Asahan, Pulau Rakyat, Semua Kel/Desa	PENDAPATAN DANA KAPITASI JKN PADA FKTP DAK NON FISIK-BOKKB-BOK	-	- -			0,00	DINAS KESEHATAN
3.	**1.02.05**	**PROGRAM PEMBERDAYAAN MASYARAKAT BIDANG KESEHATAN**	**-**				**-**	**-**	**8.420.000,00**	**7.970.000,00**	**7.970.000,00**	**589.401,00**							**9.009.401,00**	
	1.02.05.2.03	Pengembangan dan Pelaksanaan Upaya Kesehatan Bersumber Daya Masyarakat (UKBM) Tingkat Daerah Kabupaten/Kota	-				-	-	8.420.000,00	7.970.000,00	7.970.000,00	-450.000,00			-	- -	-		9.009.401,00	DINAS KESEHATAN
	1.02.05.2.03.0001	Bimbingan Teknis dan Supervisi Pengembangan dan Pelaksanaan Upaya Kesehatan Bersumber Daya Masyarakat (UKBM)																		
			Jumlah Dokumen Hasil Bimbingan Teknis dan Supervisi Upaya Kesehatan Bersumber Daya Masyarakat (UKBM)				1 Dokumen	1 Dokumen	8.420.000,00	7.970.000,00	7.970.000,00	-450.000,00	Kab. Asahan, Semua Kecamatan, Semua Kel/Desa	DAK NON FISIK-BOKKB-BOK	-	- -			9.009.401,00	DINAS KESEHATAN
		UPTD RUMAH SAKIT UMUM DAERAH H. ABDUL MANAN SIMATUPANG							**69.440.461.826,00**	**91.513.013.263,00**	**98.159.507.843,80**	**28.719.046.017,80**							**87.651.872.387,00**	
	1	**URUSAN PEMERINTAHAN WAJIB YANG BERKAITAN DENGAN PELAYANAN DASAR**							**69.440.461.826,00**	**91.513.013.263,00**	**98.159.507.843,80**	**28.719.046.017,80**							**87.651.872.387,00**	
	1.02	**URUSAN PEMERINTAHAN BIDANG KESEHATAN**							**69.440.461.826,00**	**91.513.013.263,00**	**98.159.507.843,80**	**28.719.046.017,80**							**87.651.872.387,00**	
1.	**1.02.01**	**PROGRAM PENUNJANG URUSAN PEMERINTAHAN DAERAH KABUPATEN/KOTA**	**-**				**-**	**-**	**64.690.461.826,00**	**86.904.327.463,00**	**93.550.822.043,80**	**20.961.410.561,00**							**85.651.872.387,00**	
	1.02.01.2.02	Administrasi Keuangan Perangkat Daerah	-				-	-	19.872.522.539,00	26.992.674.531,00	28.623.095.627,00	8.750.573.088,00			-	- -	-		39.943.770.304,00	UPTD RUMAH SAKIT UMUM DAERAH H. ABDUL MANAN SIMATUPANG
	1.02.01.2.02.0001	Penyediaan Gaji dan Tunjangan ASN																		
			Jumlah Orang yang Menerima Gaji dan Tunjangan ASN				-	340 Orang/ bulan	0,00	26.992.674.531,00	28.623.095.627,00	28.623.095.627,00	Kab. Asahan, Semua Kecamatan, Semua Kel/Desa	DANA ALOKASI UMUM (DAU) DAU TAMBAHAN DUKUNGAN PENDANAAN ATAS KEBIJAKAN PENGGAJIAN PEGAWAI PEMERINTAH DENGAN PERJANJIAN KERJA	-	- -			19.971.885.152,00	UPTD RUMAH SAKIT UMUM DAERAH H. ABDUL MANAN SIMATUPANG
	1.02.01.2.02.0002	Penyediaan Administrasi Pelaksanaan Tugas ASN																		
			Jumlah Dokumen Hasil Penyediaan Administrasi Pelaksanaan Tugas ASN				3036 Dokumen	3036 Dokumen	19.872.522.539,00	0,00	0,00	-19.872.522.539,00	Kab. Asahan, Kota Kisaran Barat, Kisaran Kota	DANA ALOKASI UMUM (DAU)	-	- -			19.971.885.152,00	UPTD RUMAH SAKIT UMUM DAERAH H. ABDUL MANAN SIMATUPANG
	1.02.01.2.07	Pengadaan Barang Milik Daerah Penunjang Urusan Pemerintah Daerah	-				-	-	700.000.000,00	700.000.000,00	690.920.000,00	-9.080.000,00			Memperkuat pembangunan sumber daya manusia (SDM), sains, teknologi, pendidikan, kesehatan, prestasi olahraga, kesetaraan gender, serta penguatan peran perempuan, pemuda (generasi milenial dan generasi Z), dan penyandang disabilitas.	- -	Kesehatan Untuk Semua		600.000.000,00	UPTD RUMAH SAKIT UMUM DAERAH H. ABDUL MANAN SIMATUPANG
	1.02.01.2.07.0005	Pengadaan Mebel																		

NO	KODE	URUSAN / BIDANG URUSAN / PROGRAM / KEGIATAN / SUB KEGIATAN	INDIKATOR PROGRAM / KEGIATAN / SUB KEGIATAN	TARGET AKHIR PERIODE RENSTRA OPD	REALISASI CAPAIAN RENJA OPD TAHUN 2023	PRAKIRAAN CAPAIAN TARGET RENJA OPD TAHUN 2024	CAPAIAN KINERJA DAN KERANGKA PENDANAAN										KELOMPOK SASARAN	PRAKIRAAN MAJU RENCANA TAHUN 2026		PERANGKAT DAERAH PENANGGUNG JAWAB
							TARGET 2025		PAGU INDIKATIF (Rp)			Bertambah/Berkurang (10-12)	LOKASI	SUMBER DANA	PRIORITAS			TARGET	PAGU INDIKATIF (Rp)	
							SEBELUM	SESUDAH	RKPD 2025	APBD 2025	RKPD PERUBAHAN 2025				NASIONAL	DAERAH				
1	2	3	4	5	6	7	8	9	10	11	12	13	14	15	16	17	18	19	20	21
			Jumlah Paket Mebel yang Disediakan				275 Unit	32 Unit	350.000.000,00	200.000.000,00	197.430.000,00	-152.570.000,00	Kab. Asahan, Semua Kecamatan, Semua Kel/Desa	DANA ALOKASI UMUM (DAU)	Memperkuat pembangunan sumber daya manusia (SDM), sains, teknologi, pendidikan, kesehatan, prestasi olahraga, kesetaraan gender, serta penguatan peran perempuan, pemuda (generasi milenial dan generasi Z), dan penyandang disabilitas.	- -			300.000.000,00	UPTD RUMAH SAKIT UMUM DAERAH H. ABDUL MANAN SIMATUPANG
	1.02.01.2.07.0006	Pengadaan Peralatan dan Mesin Lainnya																		
			Jumlah Unit Peralatan dan Mesin Lainnya yang Disediakan				275 Unit	107 Unit	350.000.000,00	500.000.000,00	493.490.000,00	143.490.000,00	Kab. Asahan, Semua Kecamatan, Semua Kel/Desa	DANA ALOKASI UMUM (DAU)	Memperkuat pembangunan sumber daya manusia (SDM), sains, teknologi, pendidikan, kesehatan, prestasi olahraga, kesetaraan gender, serta penguatan peran perempuan, pemuda (generasi milenial dan generasi Z), dan penyandang disabilitas.	- -			300.000.000,00	UPTD RUMAH SAKIT UMUM DAERAH H. ABDUL MANAN SIMATUPANG
	1.02.01.2.08	Penyediaan Jasa Penunjang Urusan Pemerintahan Daerah	-				-	-	1.320.100.000,00	1.378.205.372,00	1.360.514.972,00	40.414.972,00			-	- -	-		1.350.400.000,00	UPTD RUMAH SAKIT UMUM DAERAH H. ABDUL MANAN SIMATUPANG
	1.02.01.2.08.0002	Penyediaan Jasa Komunikasi, Sumber Daya Air dan Listrik																		
			Jumlah Laporan Penyediaan Jasa Komunikasi, Sumber Daya Air dan Listrik yang Disediakan				3 Laporan	3 Laporan	1.212.100.000,00	1.272.062.972,00	1.272.062.972,00	59.962.972,00	Kab. Asahan, Semua Kecamatan, Semua Kel/Desa	DANA ALOKASI UMUM (DAU)	-	- -			1.242.400.000,00	UPTD RUMAH SAKIT UMUM DAERAH H. ABDUL MANAN SIMATUPANG
	1.02.01.2.08.0004	Penyediaan Jasa Pelayanan Umum Kantor																		
			Jumlah Laporan Penyediaan Jasa Pelayanan Umum Kantor yang Disediakan				1 Laporan	1 Laporan	108.000.000,00	106.142.400,00	88.452.000,00	-19.548.000,00	Kab. Asahan, Semua Kecamatan, Semua Kel/Desa	DANA ALOKASI UMUM (DAU)	-	- -			108.000.000,00	UPTD RUMAH SAKIT UMUM DAERAH H. ABDUL MANAN SIMATUPANG
	1.02.01.2.10	Peningkatan Pelayanan BLUD	-				-	-	42.797.839.287,00	57.833.447.560,00	62.876.291.444,80	20.078.452.157,80			Memperkuat pembangunan sumber daya manusia (SDM), sains, teknologi, pendidikan, kesehatan, prestasi olahraga, kesetaraan gender, serta penguatan peran perempuan, pemuda (generasi milenial dan generasi Z), dan penyandang disabilitas.	- -	Kesehatan Untuk Semua		43.757.702.083,00	UPTD RUMAH SAKIT UMUM DAERAH H. ABDUL MANAN SIMATUPANG
	1.02.01.2.10.0001	Pelayanan dan Penunjang Pelayanan BLUD																		
			Jumlah BLUD yang Menyediakan Pelayanan dan Penunjang Pelayanan				0 Unit Kerja	1 Unit Kerja	42.797.839.287,00	57.833.447.560,00	62.876.291.444,80	20.078.452.157,80	Kab. Asahan, Semua Kecamatan, Semua Kel/Desa	PENDAPATAN DARI BLUD PENARIKAN SISA LEBIH PERHITUNGAN ANGGARAN BLUD	Memperkuat pembangunan sumber daya manusia (SDM), sains, teknologi, pendidikan, kesehatan, prestasi olahraga, kesetaraan gender, serta penguatan peran perempuan, pemuda (generasi milenial dan generasi Z), dan penyandang disabilitas.	- -			43.757.702.083,00	UPTD RUMAH SAKIT UMUM DAERAH H. ABDUL MANAN SIMATUPANG
2.	**1.02.02**	**PROGRAM PEMENUHAN UPAYA KESEHATAN PERORANGAN DAN UPAYA KESEHATAN MASYARAKAT**	**-**				**-**	**-**	**4.750.000.000,00**	**4.608.685.800,00**	**4.608.685.800,00**	**-2.750.000.000,00**							**2.000.000.000,00**	
	1.02.02.2.01	Penyediaan Fasilitas Pelayanan Kesehatan untuk UKM dan UKP Kewenangan Daerah Kabupaten/Kota	-				-	-	4.750.000.000,00	4.608.685.800,00	4.608.685.800,00	-141.314.200,00			Memperkuat pembangunan sumber daya manusia (SDM), sains, teknologi, pendidikan, kesehatan, prestasi olahraga, kesetaraan gender, serta penguatan peran perempuan, pemuda (generasi milenial dan generasi Z), dan penyandang disabilitas.	- -	Kesehatan Untuk Semua		2.000.000.000,00	UPTD RUMAH SAKIT UMUM DAERAH H. ABDUL MANAN SIMATUPANG
	1.02.02.2.01.0001	Pembangunan Rumah Sakit beserta Sarana dan Prasarana Pendukungnya																		
			Jumlah Rumah Sakit Baru yang Memenuhi Rasio Tempat Tidur Terhadap Jumlah Penduduk Minimal 1:1000				-	1 Unit	0,00	1.470.000.000,00	1.470.000.000,00	1.470.000.000,00	Kab. Asahan, Semua Kecamatan, Semua Kel/Desa	DAK FISIK-BIDANG KESEHATAN DAN KB-REGULER-PELAYANAN KESEHATAN RUJUKAN	Memperkuat pembangunan sumber daya manusia (SDM), sains, teknologi, pendidikan, kesehatan, prestasi olahraga, kesetaraan gender, serta penguatan peran perempuan, pemuda (generasi milenial dan generasi Z), dan penyandang disabilitas.	- -			0,00	UPTD RUMAH SAKIT UMUM DAERAH H. ABDUL MANAN SIMATUPANG
	1.02.02.2.01.0008	Rehabilitasi dan Pemeliharaan Rumah Sakit																		

NO	KODE	URUSAN / BIDANG URUSAN / PROGRAM / KEGIATAN / SUB KEGIATAN	INDIKATOR PROGRAM / KEGIATAN / SUB KEGIATAN	TARGET AKHIR PERIODE RENSTRA OPD	REALISASI CAPAIAN RENJA OPD TAHUN 2023	PRAKIRAAN CAPAIAN TARGET RENJA OPD TAHUN 2024	CAPAIAN KINERJA DAN KERANGKA PENDANAAN										KELOMPOK SASARAN	PRAKIRAAN MAJU RENCANA TAHUN 2026		PERANGKAT DAERAH PENANGGUNG JAWAB
							TARGET 2025		PAGU INDIKATIF (Rp)			Bertambah/Berkurang (10-12)	LOKASI	SUMBER DANA	PRIORITAS			TARGET	PAGU INDIKATIF (Rp)	
							SEBELUM	SESUDAH	RKPD 2025	APBD 2025	RKPD PERUBAHAN 2025				NASIONAL	DAERAH				
1	2	3	4	5	6	7	8	9	10	11	12	13	14	15	16	17	18	19	20	21
			Jumlah Sarana, Prasarana dan Alat Kesehatan yang Telah Dilakukan Program Rehabilitasi dan Pemeliharaan Oleh Rumah Sakit				1 Unit	1 Unit	750.000.000,00	400.000.000,00	400.000.000,00	-350.000.000,00	Kab. Asahan, Semua Kecamatan, Semua Kel/Desa	DAU YANG DITENTUKAN PENGGUNAANNYA BIDANG KESEHATAN	Memperkuat pembangunan sumber daya manusia (SDM), sains, teknologi, pendidikan, kesehatan, prestasi olahraga, kesetaraan gender, serta penguatan peran perempuan, pemuda (generasi milenial dan generasi Z), dan penyandang disabilitas.	- -			0,00	UPTD RUMAH SAKIT UMUM DAERAH H. ABDUL MANAN SIMATUPANG
	1.02.02.2.01.0014	Pengadaan Alat Kesehatan/Alat Penunjang Medik Fasilitas Pelayanan Kesehatan																		
			Jumlah Alat Kesehatan/Alat Penunjang Medik Fasilitas Pelayanan Kesehatan yang Disediakan				15 Unit	34 Unit	4.000.000.000,00	2.738.685.800,00	2.738.685.800,00	-1.261.314.200,00	Kab. Asahan, Semua Kecamatan, Semua Kel/Desa	DBH CUKAI HASIL TEMBAKAU (CHT) DAK FISIK-BIDANG KESEHATAN DAN KB-REGULER-PELAYANAN KESEHATAN RUJUKAN	Memperkuat pembangunan sumber daya manusia (SDM), sains, teknologi, pendidikan, kesehatan, prestasi olahraga, kesetaraan gender, serta penguatan peran perempuan, pemuda (generasi milenial dan generasi Z), dan penyandang disabilitas.	- -			2.000.000.000,00	UPTD RUMAH SAKIT UMUM DAERAH H. ABDUL MANAN SIMATUPANG
		DINAS PEKERJAAN UMUM DAN TATA RUANG							**151.361.571.252,00**	**219.510.056.841,00**	**261.259.074.207,00**	**109.897.502.955,00**							**0,00**	
	1	**URUSAN PEMERINTAHAN WAJIB YANG BERKAITAN DENGAN PELAYANAN DASAR**							**151.361.571.252,00**	**219.510.056.841,00**	**261.259.074.207,00**	**109.897.502.955,00**							**0,00**	
	1.03	**URUSAN PEMERINTAHAN BIDANG PEKERJAAN UMUM DAN PENATAAN RUANG**							**151.361.571.252,00**	**219.510.056.841,00**	**261.259.074.207,00**	**109.897.502.955,00**							**0,00**	
1.	**1.03.01**	**PROGRAM PENUNJANG URUSAN PEMERINTAHAN DAERAH KABUPATEN/KOTA**	**Persentase Pelaksanaan Penunjang Urusan Pemerintahan Daerah Kabupaten**				**100 %**	**100 %**	**16.187.000.000,00**	**12.018.217.782,00**	**13.100.331.023,00**	**-16.187.000.000,00**							**0,00**	
	1.03.01.2.01	Perencanaan, Penganggaran, dan Evaluasi Kinerja Perangkat Daerah	*Dokumen Perencanaan, Penganggaran, dan Evaluasi Kinerja Perangkat Daerah*				3 Dokumen	3 Dokumen	45.000.000,00	60.008.896,00	96.867.396,00	51.867.396,00			-	- -	-		0,00	DINAS PEKERJAAN UMUM DAN TATA RUANG
	1.03.01.2.01.0001	Penyusunan Dokumen Perencanaan Perangkat Daerah																		
			Jumlah Dokumen Perencanaan Perangkat Daerah				3 Dokumen	3 Dokumen	30.000.000,00	40.009.896,00	61.877.396,00	31.877.396,00	Kab. Asahan, Semua Kecamatan, Semua Kel/Desa	DANA ALOKASI UMUM (DAU)	-	- -			0,00	DINAS PEKERJAAN UMUM DAN TATA RUANG
	1.03.01.2.01.0002	Koordinasi dan Penyusunan Dokumen RKA-SKPD																		
			Jumlah Dokumen RKA-SKPD dan Laporan Hasil Koordinasi Penyusunan Dokumen RKA-SKPD				2 Dokumen	2 Dokumen	15.000.000,00	19.999.000,00	34.990.000,00	19.990.000,00	Kab. Asahan, Semua Kecamatan, Semua Kel/Desa	DANA ALOKASI UMUM (DAU)	-	- -			0,00	DINAS PEKERJAAN UMUM DAN TATA RUANG
	1.03.01.2.02	Administrasi Keuangan Perangkat Daerah	*Persentase Pelaksanaan Administrasi Keuangan Perangkat Daerah*				100 %	100 %	8.200.000.000,00	8.682.477.534,00	8.798.408.778,50	598.408.778,50			-	- -	-		0,00	DINAS PEKERJAAN UMUM DAN TATA RUANG
	1.03.01.2.02.0001	Penyediaan Gaji dan Tunjangan ASN																		
			Jumlah Orang yang Menerima Gaji dan Tunjangan ASN				80 Orang/bulan	80 Orang/bulan	8.200.000.000,00	8.682.477.534,00	8.798.408.778,50	598.408.778,50	Kab. Asahan, Semua Kecamatan, Semua Kel/Desa	DANA ALOKASI UMUM (DAU) DAU TAMBAHAN DUKUNGAN PENDANAAN ATAS KEBIJAKAN PENGGAJIAN PEGAWAI PEMERINTAH DENGAN PERJANJIAN KERJA	-	- -			0,00	DINAS PEKERJAAN UMUM DAN TATA RUANG
	1.03.01.2.05	Administrasi Kepegawaian Perangkat Daerah	*Persentase Pelaksanaan Administrasi Kepegawaian Perangkat Daerah*				100 %	100 %	190.000.000,00	54.900.000,00	64.800.000,00	-125.200.000,00			-	- -	-		0,00	DINAS PEKERJAAN UMUM DAN TATA RUANG
	1.03.01.2.05.0002	Pengadaan Pakaian Dinas beserta Atribut Kelengkapannya																		
			Jumlah Paket Pakaian Dinas beserta Atribut Kelengkapan				80 Paket	80 Paket	40.000.000,00	54.900.000,00	64.800.000,00	24.800.000,00	Kab. Asahan, Semua Kecamatan, Semua Kel/Desa	DANA ALOKASI UMUM (DAU)	-	- -			0,00	DINAS PEKERJAAN UMUM DAN TATA RUANG
	1.03.01.2.05.0009	Pendidikan dan Pelatihan Pegawai Berdasarkan Tugas dan Fungsi																		
			Jumlah Pegawai Berdasarkan Tugas dan Fungsi yang Mengikuti Pendidikan dan Pelatihan				5 Orang	0 Orang	150.000.000,00	0,00	0,00	-150.000.000,00	Kab. Asahan, Semua Kecamatan, Semua Kel/Desa	DANA ALOKASI UMUM (DAU)	-	- -			0,00	DINAS PEKERJAAN UMUM DAN TATA RUANG
	1.03.01.2.06	Administrasi Umum Perangkat Daerah	*Persentase Pelaksanaan Administrasi Umum Perangkat Daerah*				100 %	100 %	1.335.000.000,00	1.125.750.300,00	1.505.732.300,00	170.732.300,00			-	- -	-		0,00	DINAS PEKERJAAN UMUM DAN TATA RUANG
	1.03.01.2.06.0001	Penyediaan Komponen Instalasi Listrik/Penerangan Bangunan Kantor																		
			Jumlah Paket Komponen Instalasi Listrik/Penerangan Bangunan Kantor yang Disediakan				15 Paket	15 Paket	50.000.000,00	39.943.500,00	99.997.000,00	49.997.000,00	Kab. Asahan, Semua Kecamatan, Semua Kel/Desa	DANA ALOKASI UMUM (DAU)	-	- -			0,00	DINAS PEKERJAAN UMUM DAN TATA RUANG
	1.03.01.2.06.0002	Penyediaan Peralatan dan Perlengkapan Kantor																		
			Jumlah Paket Peralatan dan Perlengkapan Kantor yang Disediakan				10 Paket	10 Paket	100.000.000,00	30.000.000,00	125.700.000,00	25.700.000,00	Kab. Asahan, Semua Kecamatan, Semua Kel/Desa	DANA ALOKASI UMUM (DAU)	-	- -			0,00	DINAS PEKERJAAN UMUM DAN TATA RUANG
	1.03.01.2.06.0004	Penyediaan Bahan Logistik Kantor																		
			Jumlah Paket Bahan Logistik Kantor yang Disediakan				2 Paket	2 Paket	55.000.000,00	59.766.000,00	99.999.500,00	44.999.500,00	Kab. Asahan, Semua Kecamatan, Semua Kel/Desa	DANA ALOKASI UMUM (DAU)	-	- -			0,00	DINAS PEKERJAAN UMUM DAN TATA RUANG
	1.03.01.2.06.0005	Penyediaan Barang Cetakan dan Penggandaan																		

NO	KODE	URUSAN / BIDANG URUSAN / PROGRAM / KEGIATAN / SUB KEGIATAN	INDIKATOR PROGRAM / KEGIATAN / SUB KEGIATAN	TARGET AKHIR PERIODE RENSTRA OPD	REALISASI CAPAIAN RENJA OPD TAHUN 2023	PRAKIRAAN CAPAIAN TARGET RENJA OPD TAHUN 2024	CAPAIAN KINERJA DAN KERANGKA PENDANAAN										KELOMPOK SASARAN	PRAKIRAAN MAJU RENCANA TAHUN 2026		PERANGKAT DAERAH PENANGGUNG JAWAB
							TARGET 2025		PAGU INDIKATIF (Rp)			Bertambah/Berkurang (10-12)	LOKASI	SUMBER DANA	PRIORITAS			TARGET	PAGU INDIKATIF (Rp)	
							SEBELUM	SESUDAH	RKPD 2025	APBD 2025	RKPD PERUBAHAN 2025				NASIONAL	DAERAH				
1	2	3	4	5	6	7	8	9	10	11	12	13	14	15	16	17	18	19	20	21
			Jumlah Paket Barang Cetakan dan Penggandaan yang Disediakan				2 Paket	2 Paket	50.000.000,00	65.000.000,00	100.000.000,00	50.000.000,00	Kab. Asahan, Semua Kecamatan, Semua Kel/Desa	DANA ALOKASI UMUM (DAU)	-	- -			0,00	DINAS PEKERJAAN UMUM DAN TATA RUANG
	1.03.01.2.06.0006	Penyediaan Bahan Bacaan dan Peraturan Perundang-undangan																		
			Jumlah Dokumen Bahan Bacaan dan Peraturan Perundang-Undangan yang Disediakan				3 Dokumen	3 Dokumen	55.000.000,00	10.098.000,00	10.098.000,00	-44.902.000,00	Kab. Asahan, Semua Kecamatan, Semua Kel/Desa	DANA ALOKASI UMUM (DAU)	-	- -			0,00	DINAS PEKERJAAN UMUM DAN TATA RUANG
	1.03.01.2.06.0007	Penyediaan Bahan/Material																		
			Jumlah Paket Bahan/Material yang Disediakan				4 Paket	4 Paket	900.000.000,00	819.992.800,00	819.992.800,00	-80.007.200,00	Kab. Asahan, Semua Kecamatan, Semua Kel/Desa	DANA ALOKASI UMUM (DAU)	-	- -			0,00	DINAS PEKERJAAN UMUM DAN TATA RUANG
	1.03.01.2.06.0009	Penyelenggaraan Rapat Koordinasi dan Konsultasi SKPD																		
			Jumlah Laporan Penyelenggaraan Rapat Koordinasi dan Konsultasi SKPD				12 Laporan	12 Laporan	125.000.000,00	100.950.000,00	249.945.000,00	124.945.000,00	Kab. Asahan, Semua Kecamatan, Semua Kel/Desa	DANA ALOKASI UMUM (DAU)	-	- -			0,00	DINAS PEKERJAAN UMUM DAN TATA RUANG
	1.03.01.2.07	Pengadaan Barang Milik Daerah Penunjang Urusan Pemerintah Daerah	*Barang Milik Daerah (BMD) Penunjang Urusan Pemerintah Daerah yang Diadakan*				100 %	100 %	2.617.000.000,00	0,00	0,00	-2.617.000.000,00			-	- -	-		0,00	DINAS PEKERJAAN UMUM DAN TATA RUANG
	1.03.01.2.07.0002	Pengadaan Kendaraan Dinas Operasional atau Lapangan																		
			Jumlah Unit Kendaraan Dinas Operasional atau Lapangan yang Disediakan				3 Unit	0 Unit	117.000.000,00	0,00	0,00	-117.000.000,00	Kab. Asahan, Semua Kecamatan, Semua Kel/Desa	DANA ALOKASI UMUM (DAU)	-	- -			0,00	DINAS PEKERJAAN UMUM DAN TATA RUANG
	1.03.01.2.07.0003	Pengadaan Alat Besar																		
			Jumlah Unit Alat Besar yang Disediakan				1 Unit	0 Unit	2.500.000.000,00	0,00	0,00	-2.500.000.000,00	Kab. Asahan, Semua Kecamatan, Semua Kel/Desa	DANA ALOKASI UMUM (DAU)	-	- -			0,00	DINAS PEKERJAAN UMUM DAN TATA RUANG
	1.03.01.2.08	Penyediaan Jasa Penunjang Urusan Pemerintahan Daerah	*Jasa Penunjang Urusan Pemerintaah Daerah yang Disediakan*				100 %	100 %	2.135.000.000,00	1.372.110.861,00	1.735.490.250,00	-399.509.750,00			-	- -	-		0,00	DINAS PEKERJAAN UMUM DAN TATA RUANG
	1.03.01.2.08.0001	Penyediaan Jasa Surat Menyurat																		
			Jumlah Laporan Penyediaan Jasa Surat Menyurat				12 Laporan	12 Laporan	35.000.000,00	9.997.000,00	99.996.000,00	64.996.000,00	Kab. Asahan, Semua Kecamatan, Semua Kel/Desa	DANA ALOKASI UMUM (DAU)	-	- -			0,00	DINAS PEKERJAAN UMUM DAN TATA RUANG
	1.03.01.2.08.0002	Penyediaan Jasa Komunikasi, Sumber Daya Air dan Listrik																		
			Jumlah Laporan Penyediaan Jasa Komunikasi, Sumber Daya Air dan Listrik yang Disediakan				4 Laporan	4 Laporan	850.000.000,00	646.078.611,00	700.000.000,00	-150.000.000,00	Kab. Asahan, Semua Kecamatan, Semua Kel/Desa	DANA ALOKASI UMUM (DAU)	-	- -			0,00	DINAS PEKERJAAN UMUM DAN TATA RUANG
	1.03.01.2.08.0003	Penyediaan Jasa Peralatan dan Perlengkapan Kantor																		
			Jumlah Laporan Penyediaan Jasa Peralatan dan Perlengkapan Kantor yang Disediakan				2 Laporan	2 Laporan	150.000.000,00	130.537.250,00	249.996.250,00	99.996.250,00	Kab. Asahan, Semua Kecamatan, Semua Kel/Desa	DANA ALOKASI UMUM (DAU)	-	- -			0,00	DINAS PEKERJAAN UMUM DAN TATA RUANG
	1.03.01.2.08.0004	Penyediaan Jasa Pelayanan Umum Kantor																		
			Jumlah Laporan Penyediaan Jasa Pelayanan Umum Kantor yang Disediakan				2 Laporan	2 Laporan	1.100.000.000,00	585.498.000,00	685.498.000,00	-414.502.000,00	Kab. Asahan, Semua Kecamatan, Semua Kel/Desa	DANA ALOKASI UMUM (DAU)	-	- -			0,00	DINAS PEKERJAAN UMUM DAN TATA RUANG
	1.03.01.2.09	Pemeliharaan Barang Milik Daerah Penunjang Urusan Pemerintahan Daerah	*Barang Milik Daerah (BMD) Penunjang Urusan Pemerintahan Daerah yang Dipelihara*				70 barang milik daerah	70 barang milik daerah	1.665.000.000,00	722.970.191,00	899.032.298,50	-765.967.701,50			-	- -	-		0,00	DINAS PEKERJAAN UMUM DAN TATA RUANG
	1.03.01.2.09.0001	Penyediaan Jasa Pemeliharaan, Biaya Pemeliharaan, dan Pajak Kendaraan Perorangan Dinas atau Kendaraan Dinas Jabatan																		
			Jumlah Kendaraan Perorangan Dinas atau Kendaraan Dinas Jabatan yang Dipelihara dan dibayarkan Pajaknya				62 Unit	62 Unit	60.000.000,00	35.000.000,00	80.000.000,00	20.000.000,00	Kab. Asahan, Semua Kecamatan, Semua Kel/Desa	DANA ALOKASI UMUM (DAU)	-	- -			0,00	DINAS PEKERJAAN UMUM DAN TATA RUANG
	1.03.01.2.09.0002	Penyediaan Jasa Pemeliharaan, Biaya Pemeliharaan, Pajak dan Perizinan Kendaraan Dinas Operasional atau Lapangan																		
			Jumlah Kendaraan Dinas Operasional atau Lapangan yang Dipelihara dan dibayarkan Pajak dan Perizinannya				62 Unit	62 Unit	800.000.000,00	200.391.685,00	299.993.648,50	-500.006.351,50	Kab. Asahan, Semua Kecamatan, Semua Kel/Desa	DANA ALOKASI UMUM (DAU)	-	- -			0,00	DINAS PEKERJAAN UMUM DAN TATA RUANG
	1.03.01.2.09.0003	Penyediaan Jasa Pemeliharaan, Biaya Pemeliharaan dan Perizinan Alat Besar																		
			Jumlah Alat Besar yang Dipelihara dan dibayarkan Perizinannya				5 Unit	5 Unit	550.000.000,00	389.059.250,00	389.059.250,00	-160.940.750,00	Kab. Asahan, Semua Kecamatan, Semua Kel/Desa	DANA ALOKASI UMUM (DAU)	-	- -			0,00	DINAS PEKERJAAN UMUM DAN TATA RUANG
	1.03.01.2.09.0006	Pemeliharaan Peralatan dan Mesin Lainnya																		
			Jumlah Peralatan dan Mesin Lainnya yang Dipelihara				2 Unit	2 Unit	75.000.000,00	48.520.000,00	59.980.000,00	-15.020.000,00	Kab. Asahan, Semua Kecamatan, Semua Kel/Desa	DANA ALOKASI UMUM (DAU)	-	- -			0,00	DINAS PEKERJAAN UMUM DAN TATA RUANG
	1.03.01.2.09.0007	Pemeliharaan Aset Tetap Lainnya																		
			Jumlah Aset Tetap Lainnya yang Dipelihara				0 Unit	0 Unit	0,00	0,00	0,00	0,00	Kab. Asahan, Semua Kecamatan, Semua Kel/Desa	DANA ALOKASI UMUM (DAU)	-	- -			0,00	DINAS PEKERJAAN UMUM DAN TATA RUANG
	1.03.01.2.09.0009	Pemeliharaan/Rehabilitasi Gedung Kantor dan Bangunan Lainnya																		
			Jumlah Gedung Kantor dan Bangunan Lainnya yang Dipelihara/Direhabilitasi				1 Unit	1 Unit	180.000.000,00	49.999.256,00	69.999.400,00	-110.000.600,00	Kab. Asahan, Semua Kecamatan, Semua Kel/Desa	DANA ALOKASI UMUM (DAU)	-	- -			0,00	DINAS PEKERJAAN UMUM DAN TATA RUANG
2.	**1.03.02**	**PROGRAM PENGELOLAAN SUMBER DAYA AIR (SDA)**	**Persentase Irigasi Primer dan Sekunder kondisi baik**				**83 %**	**83 %**	**4.890.000.000,00**	**3.952.766.937,00**	**3.334.860.937,00**	**-4.890.000.000,00**							**0,00**	
	1.03.02.2.01	Pengelolaan SDA dan Bangunan Pengaman Pantai pada Wilayah Sungai (WS) dalam 1 (Satu) Daerah Kabupaten/Kota	*Jumlah panjang alur sungai yang dilakukan perawatan*				4 Km	4 Km	1.500.000.000,00	529.987.550,00	1.559.862.550,00	59.862.550,00			-	6. Asahan Religius 6. Asahan Religius	Masyarakat		0,00	DINAS PEKERJAAN UMUM DAN TATA RUANG

NO	KODE	URUSAN / BIDANG URUSAN / PROGRAM / KEGIATAN / SUB KEGIATAN	INDIKATOR PROGRAM / KEGIATAN / SUB KEGIATAN	TARGET AKHIR PERIODE RENSTRA OPD	REALISASI CAPAIAN RENJA OPD TAHUN 2023	PRAKIRAAN CAPAIAN TARGET RENJA OPD TAHUN 2024	CAPAIAN KINERJA DAN KERANGKA PENDANAAN										KELOMPOK SASARAN	PRAKIRAAN MAJU RENCANA TAHUN 2026		PERANGKAT DAERAH PENANGGUNG JAWAB
							TARGET 2025		PAGU INDIKATIF (Rp)			Bertambah/Berkurang (10-12)	LOKASI	SUMBER DANA	PRIORITAS			TARGET	PAGU INDIKATIF (Rp)	
							SEBELUM	SESUDAH	RKPD 2025	APBD 2025	RKPD PERUBAHAN 2025				NASIONAL	DAERAH				
1	2	3	4	5	6	7	8	9	10	11	12	13	14	15	16	17	18	19	20	21
	1.03.02.2.01.0093	Normalisasi/Restorasi Sungai																		
			Panjang Sungai yang Dinormalisasi/Direstorasi				3,50 KM	3,50 KM	550.000.000,00	269.996.175,00	224.871.175,00	-325.128.825,00	Kab. Asahan, Semua Kecamatan, Semua Kel/Desa	DANA ALOKASI UMUM (DAU)	-	6. Asahan Religius 6. Asahan Religius			0,00	DINAS PEKERJAAN UMUM DAN TATA RUANG
	1.03.02.2.01.0109	Pembangunan Bangunan Perkuatan Tebing																		
			Panjang Bangunan Perkuatan Tebing yang Dibangun				0,51 KM	0,51 KM	800.000.000,00	209.997.500,00	1.309.997.500,00	509.997.500,00	Kab. Asahan, Semua Kecamatan, Semua Kel/Desa	DANA ALOKASI UMUM (DAU)	-	6. Asahan Religius 6. Asahan Religius			0,00	DINAS PEKERJAAN UMUM DAN TATA RUANG
	1.03.02.2.01.0126	Rehabilitasi Tanggul Sungai																		
			Panjang Tanggul Sungai yang Direhabilitasi				0,03 KM	0,03 KM	50.000.000,00	49.993.875,00	24.993.875,00	-25.006.125,00	Kab. Asahan, Semua Kecamatan, Semua Kel/Desa	DANA ALOKASI UMUM (DAU)	-	6. Asahan Religius 6. Asahan Religius			0,00	DINAS PEKERJAAN UMUM DAN TATA RUANG
	1.03.02.2.01.0127	Penyusunan Rencana Teknis dan Dokumen Lingkungan Hidup untuk Konstruksi Air Tanah dan Air Baku																		
			Jumlah Dokumen Rencana Teknis dan Dokumen Lingkungan Hidup untuk Konstruksi Air Tanah dan Air Baku yang Disusun				1 Dokumen	1 Dokumen	100.000.000,00	0,00	0,00	-100.000.000,00	Kab. Asahan, Semua Kecamatan, Semua Kel/Desa	DANA ALOKASI UMUM (DAU)	-	6. Asahan Religius 6. Asahan Religius			0,00	DINAS PEKERJAAN UMUM DAN TATA RUANG
	1.03.02.2.02	Pengembangan dan Pengelolaan Sistem Irigasi Primer dan Sekunder pada Daerah Irigasi yang Luasnya di Bawah 1000 Ha dalam 1 (Satu) Daerah Kabupaten/Kota	*Jumlah Daerah Irigasi (D.I.) yang di rehabilitasi*				2 unit	2 unit	3.390.000.000,00	3.422.779.387,00	1.774.998.387,00	-1.615.001.613,00			Melanjutkan hilirisasi dan mengembangkan industri berbasis sumber daya alam untuk meningkatkan nilai tambah di dalam negeri.	6. Asahan Religius 6. Asahan Religius	Masyarakat		0,00	DINAS PEKERJAAN UMUM DAN TATA RUANG
	1.03.02.2.02.0002	Pembangunan Jaringan Irigasi Permukaan																		
			Panjang Jaringan Irigasi Permukaan yang Dibangun				2,6 KM	0 KM	0,00	0,00	0,00	0,00	Kab. Asahan, Semua Kecamatan, Semua Kel/Desa	DANA ALOKASI UMUM (DAU) DAK FISIK-BIDANG IRIGASI-PENUGASAN	Melanjutkan hilirisasi dan mengembangkan industri berbasis sumber daya alam untuk meningkatkan nilai tambah di dalam negeri.	6. Asahan Religius 6. Asahan Religius			0,00	DINAS PEKERJAAN UMUM DAN TATA RUANG
	1.03.02.2.02.0008	Peningkatan Jaringan Irigasi Permukaan																		
			Panjang Jaringan Irigasi Permukaan yang Ditingkatkan				-	5 KM	0,00	3.222.780.887,00	24.999.887,00	24.999.887,00	Kab. Asahan, Semua Kecamatan, Semua Kel/Desa	DANA ALOKASI UMUM (DAU) DAK FISIK-BIDANG IRIGASI-PENUGASAN	Melanjutkan hilirisasi dan mengembangkan industri berbasis sumber daya alam untuk meningkatkan nilai tambah di dalam negeri.	6. Asahan Religius 6. Asahan Religius			0,00	DINAS PEKERJAAN UMUM DAN TATA RUANG
	1.03.02.2.02.0014	Rehabilitasi Jaringan Irigasi Permukaan																		
			Panjang Jaringan Irigasi Permukaan yang Direhabilitasi				2,6 KM	0 KM	3.000.000.000,00	0,00	0,00	-3.000.000.000,00	Kab. Asahan, Semua Kecamatan, Semua Kel/Desa	DANA ALOKASI UMUM (DAU) DAK FISIK-BIDANG IRIGASI-PENUGASAN	Melanjutkan hilirisasi dan mengembangkan industri berbasis sumber daya alam untuk meningkatkan nilai tambah di dalam negeri.	6. Asahan Religius 6. Asahan Religius			0,00	DINAS PEKERJAAN UMUM DAN TATA RUANG
	1.03.02.2.02.0014	Rehabilitasi Jaringan Irigasi Permukaan																		
			Panjang Jaringan Irigasi Permukaan yang Direhabilitasi				-	2,607 KM	0,00	0,00	800.000.000,00	800.000.000,00	Kab. Asahan, Semua Kecamatan, Semua Kel/Desa	DANA ALOKASI UMUM (DAU) DAK FISIK-BIDANG IRIGASI-PENUGASAN	Melanjutkan hilirisasi dan mengembangkan industri berbasis sumber daya alam untuk meningkatkan nilai tambah di dalam negeri.	6. Asahan Religius 6. Asahan Religius			0,00	DINAS PEKERJAAN UMUM DAN TATA RUANG
	1.03.02.2.02.0015	Rehabilitasi Bendung Irigasi																		
			Jumlah Bendung Irigasi yang Direhabilitasi				2 Bendung	0 Bendung	100.000.000,00	0,00	150.000.000,00	50.000.000,00	Kab. Asahan, Semua Kecamatan, Semua Kel/Desa	DANA ALOKASI UMUM (DAU)	Melanjutkan hilirisasi dan mengembangkan industri berbasis sumber daya alam untuk meningkatkan nilai tambah di dalam negeri.	6. Asahan Religius 6. Asahan Religius			0,00	DINAS PEKERJAAN UMUM DAN TATA RUANG
	1.03.02.2.02.0032	Pengelolaan dan Pengawasan Alokasi Air Irigasi																		
			Jumlah Daerah Irigasi yang Terkelola dan Terawasi Alokasi Airnya				-	12 DI	0,00	199.998.500,00	199.998.500,00	199.998.500,00	Kab. Asahan, Semua Kecamatan, Semua Kel/Desa	DANA ALOKASI UMUM (DAU)	Melanjutkan hilirisasi dan mengembangkan industri berbasis sumber daya alam untuk meningkatkan nilai tambah di dalam negeri.	- -			0,00	DINAS PEKERJAAN UMUM DAN TATA RUANG
	1.03.02.2.02.0034	Operasional Kelembagaan Pengelola Irigasi																		
			Jumlah Lembaga Pengelola Irigasi yang beroperasi				1 Lembaga	0 Lembaga	290.000.000,00	0,00	0,00	-290.000.000,00	Kab. Asahan, Semua Kecamatan, Semua Kel/Desa	DANA ALOKASI UMUM (DAU)	Melanjutkan hilirisasi dan mengembangkan industri berbasis sumber daya alam untuk meningkatkan nilai tambah di dalam negeri.	6. Asahan Religius 6. Asahan Religius			0,00	DINAS PEKERJAAN UMUM DAN TATA RUANG
	1.03.02.2.02.0035	Penyusunan Rencana Teknis dan Dokumen Lingkungan Hidup untuk Konstruksi Irigasi dan Rawa																		
			Jumlah Dokumen Rencana Teknis dan Dokumen Lingkungan Hidup untuk Konstruksi Irigasi dan Rawa yang Disusun				0 Dokumen	0 Dokumen	0,00	0,00	600.000.000,00	600.000.000,00	Kab. Asahan, Semua Kecamatan, Semua Kel/Desa	DANA ALOKASI UMUM (DAU)	Melanjutkan hilirisasi dan mengembangkan industri berbasis sumber daya alam untuk meningkatkan nilai tambah di dalam negeri.	6. Asahan Religius 6. Asahan Religius			0,00	DINAS PEKERJAAN UMUM DAN TATA RUANG
3.	**1.03.03**	**PROGRAM PENGELOLAAN DAN PENGEMBANGAN SISTEM PENYEDIAAN AIR MINUM**	**Persentase Penduduk Yang Mendapatkan Akses Air Minum Yang Aman**				**41,71 %**	**41,71 %**	**7.600.000.000,00**	**1.854.999.050,00**	**4.724.999.175,00**	**-7.600.000.000,00**							**0,00**	

NO	KODE	URUSAN / BIDANG URUSAN / PROGRAM / KEGIATAN / SUB KEGIATAN	INDIKATOR PROGRAM / KEGIATAN / SUB KEGIATAN	TARGET AKHIR PERIODE RENSTRA OPD	REALISASI CAPAIAN RENJA OPD TAHUN 2023	PRAKIRAAN CAPAIAN TARGET RENJA OPD TAHUN 2024	CAPAIAN KINERJA DAN KERANGKA PENDANAAN										KELOMPOK SASARAN	PRAKIRAAN MAJU RENCANA TAHUN 2026		PERANGKAT DAERAH PENANGGUNG JAWAB
							TARGET 2025		PAGU INDIKATIF (Rp)			Bertambah/Berkurang (10-12)	LOKASI	SUMBER DANA	PRIORITAS			TARGET	PAGU INDIKATIF (Rp)	
							SEBELUM	SESUDAH	RKPD 2025	APBD 2025	RKPD PERUBAHAN 2025				NASIONAL	DAERAH				
1	2	3	4	5	6	7	8	9	10	11	12	13	14	15	16	17	18	19	20	21
	1.03.03.2.01	Pengelolaan dan Pengembangan Sistem Penyediaan Air Minum (SPAM) di Daerah Kabupaten/Kota	*Tersedianya Pengelolaan dan Pengembangan Sistem Penyediaan Air Minum (SPAM) di Daerah Kabupaten*				100 %	100 %	7.600.000.000,00	1.854.999.050,00	4.724.999.175,00	-2.875.000.825,00			Melanjutkan hilirisasi dan mengembangkan industri berbasis sumber daya alam untuk meningkatkan nilai tambah di dalam negeri.	6. Asahan Religius 6. Asahan Religius	Masyarakat		0,00	DINAS PEKERJAAN UMUM DAN TATA RUANG
	1.03.03.2.01.0022	Pembangunan Sistem Penyediaan Air Minum (SPAM) Bukan Jaringan Perpipaan																		
			Jumlah Sistem Penyediaan Air Minum (SPAM) Bukan Jaringan Perpipaan yang Dibangun				15 Unit	15 Unit	3.000.000.000,00	1.724.999.050,00	4.724.999.175,00	1.724.999.175,00	Kab. Asahan, Semua Kecamatan, Semua Kel/Desa	DANA ALOKASI UMUM (DAU)	Melanjutkan hilirisasi dan mengembangkan industri berbasis sumber daya alam untuk meningkatkan nilai tambah di dalam negeri.	6. Asahan Religius 6. Asahan Religius			0,00	DINAS PEKERJAAN UMUM DAN TATA RUANG
	1.03.03.2.01.0025	Penyusunan Rencana, Kebijakan, Strategi dan Teknis Sistem Penyediaan Air Minum (SPAM)																		
			Jumlah Dokumen Rencana, Kebijakan, Strategi dan Teknis Sistem Penyediaan Air Minum (SPAM) yang disusun				1 Dokumen	1 Dokumen	100.000.000,00	100.000.000,00	0,00	-100.000.000,00	Kab. Asahan, Semua Kecamatan, Semua Kel/Desa	DANA ALOKASI UMUM (DAU)	Melanjutkan hilirisasi dan mengembangkan industri berbasis sumber daya alam untuk meningkatkan nilai tambah di dalam negeri.	6. Asahan Religius 6. Asahan Religius			0,00	DINAS PEKERJAAN UMUM DAN TATA RUANG
	1.03.03.2.01.0026	Peningkatan Sistem Penyediaan Air Minum (SPAM) Jaringan Perpipaan																		
			Kapasitas Sistem Penyediaan Air Minum (SPAM) Jaringan Perpipaan yang ditingkatkan				60 Liter/Detik	60 Liter/Detik	1.650.000.000,00	0,00	0,00	-1.650.000.000,00	Kab. Asahan, Semua Kecamatan, Semua Kel/Desa	DANA ALOKASI UMUM (DAU) DAK FISIK-BIDANG AIR MINUM-REGULER	Melanjutkan hilirisasi dan mengembangkan industri berbasis sumber daya alam untuk meningkatkan nilai tambah di dalam negeri.	6. Asahan Religius 6. Asahan Religius			0,00	DINAS PEKERJAAN UMUM DAN TATA RUANG
	1.03.03.2.01.0032	Perluasan Sistem Penyediaan Air Minum (SPAM) Jaringan Perpipaan																		
			Jumlah Sambungan Rumah yang terlayani oleh perluasan Sistem Penyediaan Air Minum (SPAM) Jaringan Perpipaan				500 SR	0 SR	2.850.000.000,00	0,00	0,00	-2.850.000.000,00	Kab. Asahan, Semua Kecamatan, Semua Kel/Desa	DANA ALOKASI UMUM (DAU) DAK FISIK-BIDANG AIR MINUM-REGULER	Melanjutkan hilirisasi dan mengembangkan industri berbasis sumber daya alam untuk meningkatkan nilai tambah di dalam negeri.	6. Asahan Religius 6. Asahan Religius			0,00	DINAS PEKERJAAN UMUM DAN TATA RUANG
	1.03.03.2.01.0033	Optimalisasi Sistem Penyediaan Air Minum (SPAM) Bukan Jaringan Perpipaan																		
			Jumlah Sistem Penyediaan Air Minum (SPAM) Bukan Jaringan Perpipaan yang dioptimalisasi				0 Unit	0 Unit	0,00	30.000.000,00	0,00	0,00	Kab. Asahan, Semua Kecamatan, Semua Kel/Desa	DANA ALOKASI UMUM (DAU)	Melanjutkan hilirisasi dan mengembangkan industri berbasis sumber daya alam untuk meningkatkan nilai tambah di dalam negeri.	6. Asahan Religius 6. Asahan Religius			0,00	DINAS PEKERJAAN UMUM DAN TATA RUANG
4.	**1.03.04**	**PROGRAM PENGEMBANGAN SISTEM DAN PENGELOLAAN PERSAMPAHAN REGIONAL**	**Persentase TPA/TPST/SPA/TPS-3R/TPS dalam kondisi Baik**				**100 %**	**100 %**	**200.000.000,00**	**200.000.000,00**	**300.000.000,00**	**-200.000.000,00**							**0,00**	
	1.03.04.2.01	Pengembangan Sistem dan Pengelolaan Persampahan di Daerah Kabupaten/Kota	*Terkelolanya Wadah Persampahan di Daerah Kabupaten/Kota*				100 %	100 %	200.000.000,00	200.000.000,00	300.000.000,00	100.000.000,00			-	- -	Masyarakat		0,00	DINAS PEKERJAAN UMUM DAN TATA RUANG
	1.03.04.2.01.0010	Pembangunan TPA/TPST/SPA/TPS-3R/TPS																		
			Kapasitas TPA/TPST/SPA/TPS-3R/TPS yang dibangun				0 Ton/hari	0 Ton/hari	0,00	0,00	0,00	0,00	Kab. Asahan, Semua Kecamatan, Semua Kel/Desa	DANA ALOKASI UMUM (DAU)	-	- -			0,00	DINAS PEKERJAAN UMUM DAN TATA RUANG
	1.03.04.2.01.0013	Peningkatan TPA/TPST/SPA/TPS-3R/TPS																		
			Kapasitas TPA/TPST/SPA/TPS-3R/TPS yang ditingkatkan				0 Ton/hari	0 Ton/hari	0,00	0,00	0,00	0,00	Kab. Asahan, Semua Kecamatan, Semua Kel/Desa	DANA ALOKASI UMUM (DAU)	-	- -			0,00	DINAS PEKERJAAN UMUM DAN TATA RUANG
	1.03.04.2.01.0015	Penyusunan Rencana, Kebijakan, Strategi dan Teknis Sistem Pengelolaan Persampahan																		
			Jumlah Dokumen Rencana, Kebijakan, Strategi dan Teknis Sistem Pengelolaan Persampahan yang disusun				1 Dokumen	1 Dokumen	200.000.000,00	200.000.000,00	300.000.000,00	100.000.000,00	Kab. Asahan, Semua Kecamatan, Semua Kel/Desa	DANA ALOKASI UMUM (DAU)	-	- -			0,00	DINAS PEKERJAAN UMUM DAN TATA RUANG
	1.03.04.2.01.0016	Optimalisasi TPA/TPST/SPA/TPS-3R/TPS																		
			Jumlah TPA/TPST/SPA/TPS-3R/TPS yang dioptimalisasi				0 Unit	0 Unit	0,00	0,00	0,00	0,00	Kab. Asahan, Semua Kecamatan, Semua Kel/Desa	DANA ALOKASI UMUM (DAU)	-	- -			0,00	DINAS PEKERJAAN UMUM DAN TATA RUANG
5.	**1.03.05**	**PROGRAM PENGELOLAAN DAN PENGEMBANGAN SISTEM AIR LIMBAH**	**Cakupan pelayanan SPALD yang aman**				**95,07 %**	**95,07 %**	**787.000.000,00**	**120.037.500,00**	**120.037.500,00**	**-787.000.000,00**							**0,00**	
	1.03.05.2.01	Pengelolaan dan Pengembangan Sistem Air Limbah Domestik dalam Daerah Kabupaten/Kota	*Jumlah Rumah Tangga yang dibangun Sanitasi Aman*				100 KK	100 KK	787.000.000,00	120.037.500,00	120.037.500,00	-666.962.500,00			-	- -	Masyarakat		0,00	DINAS PEKERJAAN UMUM DAN TATA RUANG
	1.03.05.2.01.0037	Penyediaan Sarana Pengangkutan Lumpur Tinja																		
			Jumlah Sarana Pengangkutan Lumpur Tinja yang Disediakan				0 Unit	0 Unit	0,00	0,00	0,00	0,00	Kab. Asahan, Semua Kecamatan, Semua Kel/Desa	DANA ALOKASI UMUM (DAU)	-	- -			0,00	DINAS PEKERJAAN UMUM DAN TATA RUANG
	1.03.05.2.01.0038	Operasi dan Pemeliharaan Sistem Pengelolaan Air Limbah Domestik (SPALD)																		
			Jumlah Sistem Pengelolaan Air Limbah Domestik (SPALD) yang Dioperasikan dan Dipelihara				1 Unit	1 Unit	137.000.000,00	120.037.500,00	120.037.500,00	-16.962.500,00	Kab. Asahan, Semua Kecamatan, Semua Kel/Desa	DAU YANG DITENTUKAN PENGGUNAANNYA BIDANG KESEHATAN	-	- -			0,00	DINAS PEKERJAAN UMUM DAN TATA RUANG
	1.03.05.2.01.0039	Penyediaan Sub Sistem Pengolahan Air Limbah Domestik (SPALD) Setempat																		
			Jumlah Rumah Tangga yang memiliki Toilet dan Tangki Septik Sesuai dengan Standar				50 Rumah Tangga	50 Rumah Tangga	650.000.000,00	0,00	0,00	-650.000.000,00	Kab. Asahan, Semua Kecamatan, Semua Kel/Desa	DAK FISIK-BIDANG SANITASI-REGULER	-	6. Asahan Religius 6. Asahan Religius			0,00	DINAS PEKERJAAN UMUM DAN TATA RUANG
	1.03.05.2.01.0041	Penyusunan Rencana, Kebijakan, Strategi dan Teknis Sistem Pengelolaan Air Limbah Domestik (SPALD)																		

NO	KODE	URUSAN / BIDANG URUSAN / PROGRAM / KEGIATAN / SUB KEGIATAN	INDIKATOR PROGRAM / KEGIATAN / SUB KEGIATAN	TARGET AKHIR PERIODE RENSTRA OPD	REALISASI CAPAIAN RENJA OPD TAHUN 2023	PRAKIRAAN CAPAIAN TARGET RENJA OPD TAHUN 2024	CAPAIAN KINERJA DAN KERANGKA PENDANAAN										KELOMPOK SASARAN	PRAKIRAAN MAJU RENCANA TAHUN 2026		PERANGKAT DAERAH PENANGGUNG JAWAB
							TARGET 2025		PAGU INDIKATIF (Rp)			Bertambah/Berkurang (10-12)	LOKASI	SUMBER DANA	PRIORITAS			TARGET	PAGU INDIKATIF (Rp)	
							SEBELUM	SESUDAH	RKPD 2025	APBD 2025	RKPD PERUBAHAN 2025				NASIONAL	DAERAH				
1	2	3	4	5	6	7	8	9	10	11	12	13	14	15	16	17	18	19	20	21
			Jumlah Dokumen Rencana, Kebijakan, Strategi dan Teknis Sistem Pengelolaan Air Limbah Domestik (SPALD) yang disusun				0 Dokumen	0 Dokumen	0,00	0,00	0,00	0,00	Kab. Asahan, Semua Kecamatan, Semua Kel/Desa	DANA ALOKASI UMUM (DAU)	-	- -			0,00	DINAS PEKERJAAN UMUM DAN TATA RUANG
6.	**1.03.06**	**PROGRAM PENGELOLAAN DAN PENGEMBANGAN SISTEM DRAINASE**	**Persentase drainase kota dengan kondisi baik**				**98 %**	**98 %**	**6.950.000.000,00**	**4.699.308.795,00**	**5.999.308.795,00**	**-6.950.000.000,00**							**0,00**	
	1.03.06.2.01	Pengelolaan dan Pengembangan Sistem Drainase yang Terhubung Langsung dengan Sungai dalam Daerah Kabupaten/Kota	*Persentase Drainase Primer yang di bangun/di Revitalisasi*				80 %	80 %	6.950.000.000,00	4.699.308.795,00	5.999.308.795,00	-950.691.205,00			-	6. Asahan Religius 6. Asahan Religius	Masyarakat		0,00	DINAS PEKERJAAN UMUM DAN TATA RUANG
	1.03.06.2.01.0028	Rehabilitasi Sistem Drainase Perkotaan																		
			Jumlah Sistem Drainase Perkotaan yang Direhabilitasi				0 Sistem Drainase Perkotaan	0 Sistem Drainase Perkotaan	200.000.000,00	0,00	0,00	-200.000.000,00	Kab. Asahan, Semua Kecamatan, Semua Kel/Desa	DANA ALOKASI UMUM (DAU)	-	6. Asahan Religius 6. Asahan Religius			0,00	DINAS PEKERJAAN UMUM DAN TATA RUANG
	1.03.06.2.01.0029	Pembangunan Sistem Drainase Perkotaan																		
			Jumlah Sistem Drainase Perkotaan yang Dibangun				8 Sistem Drainase Perkotaan	8 Sistem Drainase Perkotaan	5.000.000.000,00	3.224.999.875,00	4.424.999.875,00	-575.000.125,00	Kab. Asahan, Semua Kecamatan, Semua Kel/Desa	DANA ALOKASI UMUM (DAU)	-	6. Asahan Religius 6. Asahan Religius			0,00	DINAS PEKERJAAN UMUM DAN TATA RUANG
	1.03.06.2.01.0030	Penyusunan Rencana, Kebijakan, Strategi dan Teknis Sistem Drainase Perkotaan																		
			Jumlah Dokumen Rencana, Kebijakan, Strategi dan Teknis Sistem Drainase Perkotaan yang disusun				1 Dokumen	0 Dokumen	100.000.000,00	0,00	100.000.000,00	0,00	Kab. Asahan, Semua Kecamatan, Semua Kel/Desa	DANA ALOKASI UMUM (DAU)	-	6. Asahan Religius 6. Asahan Religius			0,00	DINAS PEKERJAAN UMUM DAN TATA RUANG
	1.03.06.2.01.0031	Operasi dan Pemeliharaan Sistem Drainase Perkotaan																		
			Jumlah Sistem Drainase Perkotaan yang Beroperasi dan Terpelihara				0 Sistem Drainase Perkotaan	0 Sistem Drainase Perkotaan	1.650.000.000,00	1.474.308.920,00	1.474.308.920,00	-175.691.080,00	Kab. Asahan, Semua Kecamatan, Semua Kel/Desa	DANA ALOKASI UMUM (DAU)	-	6. Asahan Religius 6. Asahan Religius			0,00	DINAS PEKERJAAN UMUM DAN TATA RUANG
7.	**1.03.08**	**PROGRAM PENATAAN BANGUNAN GEDUNG**	**Cakupan rekomendasi IMB/persetujuan bangunan gedung (PBG) sesuai SOP**				**16,67 %**	**16,67 %**	**21.946.321.252,00**	**51.575.000.000,00**	**55.012.200.000,00**	**-21.946.321.252,00**							**0,00**	
	1.03.08.2.01	Penyelenggaraan Bangunan Gedung di Wilayah Daerah Kabupaten/Kota, Pemberian Izin Mendirikan Bangunan (IMB) dan Sertifikat Laik Fungsi Bangunan Gedung	*Terselenggaranya Bangunan Gedung di Wilayah Daerah Kabupaten/Kota, Pemberian Izin Mendirikan Bangunan (IMB) dan Sertifikat Laik Fungsi Bangunan Gedung*				16,67 %	16,67 %	21.946.321.252,00	51.575.000.000,00	55.012.200.000,00	33.065.878.748,00			Membangun dari desa dan dari bawah untuk pertumbuhan ekonomi, pemerataan ekonomi dan pemberantasan kemiskinan.	6. Asahan Religius 6. Asahan Religius	Masyarakat		0,00	DINAS PEKERJAAN UMUM DAN TATA RUANG
	1.03.08.2.01.0021	Pembangunan, Pemanfaatan, Pelestariaan dan Pembongkaran Bangunan Gedung untuk Kepentingan Strategis Daerah Kabupaten/Kota																		
			Jumlah Dokumen Pembangunan, Pemanfaatan, Pelestariaan dan Pembongkaran Bangunan Gedung untuk Kepentingan Strategis Daerah Kabupaten/Kota				13 Dokumen	13 Dokumen	21.746.321.252,00	51.425.000.000,00	54.892.500.000,00	33.146.178.748,00	Kab. Asahan, Semua Kecamatan, Semua Kel/Desa	DANA ALOKASI UMUM (DAU) DAU YANG DITENTUKAN PENGGUNAANNYA BIDANG PEKERJAAN UMUM	Membangun dari desa dan dari bawah untuk pertumbuhan ekonomi, pemerataan ekonomi dan pemberantasan kemiskinan.	6. Asahan Religius 6. Asahan Religius			0,00	DINAS PEKERJAAN UMUM DAN TATA RUANG
	1.03.08.2.01.0023	Penyelenggaraan Penerbitan Persetujuan Bangunan Gedung (PBG), Sertifikat Laik Fungsi (SLF), Surat Bukti Kepemilikan Bangunan Gedung (SBKBG), Rencana Teknis Pembongkaran Bangunan Gedung (RTB), Tim Profesi Ahli (TPA), Tim Penilai Teknis (TPT), Penilik, dan Pendataan Bangunan Gedung melalui SIMBG																		
			Jumlah Penerbitan Persetujuan Bangunan Gedung (PBG), Sertifikat Laik Fungsi (SLF), Surat Bukti Kepemilikan Bangunan Gedung (SBKBG), Rencana Teknis Pembongkaran Bangunan Gedung (RTB), Tim Profesi Ahli (TPA), Tim Penilai Teknis (TPT), Penilik, dan Pendataan Bangunan Gedung melalui SIMBG				300 Dokumen	300 Dokumen	200.000.000,00	150.000.000,00	119.700.000,00	-80.300.000,00	Kab. Asahan, Semua Kecamatan, Semua Kel/Desa	DANA ALOKASI UMUM (DAU)	Membangun dari desa dan dari bawah untuk pertumbuhan ekonomi, pemerataan ekonomi dan pemberantasan kemiskinan.	- -			0,00	DINAS PEKERJAAN UMUM DAN TATA RUANG
8.	**1.03.10**	**PROGRAM PENYELENGGARAAN JALAN**	**Cakupan infrastruktur jalan kabupaten**				**100 %**	**100 %**	**92.200.000.000,00**	**144.289.731.502,00**	**177.529.320.502,00**	**-92.200.000.000,00**							**0,00**	
	1.03.10.2.01	Penyelenggaraan Jalan Kabupaten/Kota	*Persentase jalan dalam kondisi baik*				45 %	45 %	92.200.000.000,00	144.289.731.502,00	177.529.320.502,00	85.329.320.502,00			Membangun dari desa dan dari bawah untuk pertumbuhan ekonomi, pemerataan ekonomi dan pemberantasan kemiskinan.	6. Asahan Religius 6. Asahan Religius	Masyarakat		0,00	DINAS PEKERJAAN UMUM DAN TATA RUANG
	1.03.10.2.01.0028	Pengelolaan Leger Jalan																		
			Jumlah Dokumen Leger Jalan yang Dikelola				1 Dokumen	0 Dokumen	100.000.000,00	0,00	0,00	-100.000.000,00	Kab. Asahan, Semua Kecamatan, Semua Kel/Desa	DANA ALOKASI UMUM (DAU)	Membangun dari desa dan dari bawah untuk pertumbuhan ekonomi, pemerataan ekonomi dan pemberantasan kemiskinan.	6. Asahan Religius 6. Asahan Religius			0,00	DINAS PEKERJAAN UMUM DAN TATA RUANG
	1.03.10.2.01.0029	Penyusunan Rencana, Kebijakan, Strategi dan Teknis Pengembangan Jaringan Jalan serta Perencanaan Teknis Penyelenggaraan Jalan dan Jembatan																		
			Jumlah Dokumen Rencana, Kebijakan, Strategi dan Teknis Pengembangan Jaringan Jalan serta Perencanaan Teknis Penyelenggaraan Jalan dan Jembatan yang Disusun				1 Dokumen	1 Dokumen	200.000.000,00	600.000.000,00	1.400.000.000,00	1.200.000.000,00	Kab. Asahan, Semua Kecamatan, Semua Kel/Desa	DANA ALOKASI UMUM (DAU)	Membangun dari desa dan dari bawah untuk pertumbuhan ekonomi, pemerataan ekonomi dan pemberantasan kemiskinan.	6. Asahan Religius 6. Asahan Religius			0,00	DINAS PEKERJAAN UMUM DAN TATA RUANG
	1.03.10.2.01.0032	Pembangunan Jalan																		

NO	KODE	URUSAN / BIDANG URUSAN / PROGRAM / KEGIATAN / SUB KEGIATAN	INDIKATOR PROGRAM / KEGIATAN / SUB KEGIATAN	TARGET AKHIR PERIODE RENSTRA OPD	REALISASI CAPAIAN RENJA OPD TAHUN 2023	PRAKIRAAN CAPAIAN TARGET RENJA OPD TAHUN 2024	CAPAIAN KINERJA DAN KERANGKA PENDANAAN										KELOMPOK SASARAN	PRAKIRAAN MAJU RENCANA TAHUN 2026		PERANGKAT DAERAH PENANGGUNG JAWAB
							TARGET 2025		PAGU INDIKATIF (Rp)			Bertambah/Berkurang (10-12)	LOKASI	SUMBER DANA	PRIORITAS			TARGET	PAGU INDIKATIF (Rp)	
							SEBELUM	SESUDAH	RKPD 2025	APBD 2025	RKPD PERUBAHAN 2025				NASIONAL	DAERAH				
1	2	3	4	5	6	7	8	9	10	11	12	13	14	15	16	17	18	19	20	21
			Panjang Jalan yang Dibangun				25 KM	25 KM	37.500.000.000,00	73.255.322.502,00	99.353.002.502,00	61.853.002.502,00	Kab. Asahan, Semua Kecamatan, Semua Kel/Desa	DANA BAGI HASIL (DBH) DANA ALOKASI UMUM (DAU) INSENTIF FISKAL UNTUK PENGHARGAAN KINERJA TAHUN BERJALAN DBH SAWIT DAU YANG DITENTUKAN PENGGUNAANNYA BIDANG PEKERJAAN UMUM DAK FISIK-BIDANG JALAN-JALAN MENDUKUNG KONEKTIVITAS DAERAH BANTUAN KEUANGAN KHUSUS DARI PEMERINTAH DAERAH PROVINSI	Membangun dari desa dan dari bawah untuk pertumbuhan ekonomi, pemerataan ekonomi dan pemberantasan kemiskinan.	6. Asahan Religius 6. Asahan Religius			0,00	DINAS PEKERJAAN UMUM DAN TATA RUANG
	1.03.10.2.01.0033	Rekonstruksi Jalan																		
			Panjang Jalan yang Direkonstruksi				15 KM	15 KM	46.300.000.000,00	38.079.413.000,00	39.061.397.000,00	-7.238.603.000,00	Kab. Asahan, Semua Kecamatan, Semua Kel/Desa	PENDAPATAN HIBAH DARI PEMERINTAH PUSAT DANA BAGI HASIL (DBH) DANA ALOKASI UMUM (DAU) DBH SAWIT DAK FISIK-BIDANG JALAN-JALAN MENDUKUNG KONEKTIVITAS DAERAH	Membangun dari desa dan dari bawah untuk pertumbuhan ekonomi, pemerataan ekonomi dan pemberantasan kemiskinan.	6. Asahan Religius 6. Asahan Religius			0,00	DINAS PEKERJAAN UMUM DAN TATA RUANG
	1.03.10.2.01.0034	Pemeliharaan Berkala Jalan																		
			Panjang Jalan yang Dipelihara Secara Berkala				4,58 KM	4,58 KM	2.000.000.000,00	16.129.998.000,00	17.529.998.000,00	15.529.998.000,00	Kab. Asahan, Semua Kecamatan, Semua Kel/Desa	DANA ALOKASI UMUM (DAU)	Membangun dari desa dan dari bawah untuk pertumbuhan ekonomi, pemerataan ekonomi dan pemberantasan kemiskinan.	6. Asahan Religius 6. Asahan Religius			0,00	DINAS PEKERJAAN UMUM DAN TATA RUANG
	1.03.10.2.01.0038	Pemeliharaan Rutin Jembatan																		
			Jumlah Jembatan yang Dipelihara Secara Rutin				3 Jembatan	3 Jembatan	200.000.000,00	500.000.000,00	500.000.000,00	300.000.000,00	Kab. Asahan, Semua Kecamatan, Semua Kel/Desa	DANA ALOKASI UMUM (DAU) OPSEN PKB	Membangun dari desa dan dari bawah untuk pertumbuhan ekonomi, pemerataan ekonomi dan pemberantasan kemiskinan.	6. Asahan Religius 6. Asahan Religius			0,00	DINAS PEKERJAAN UMUM DAN TATA RUANG
	1.03.10.2.01.0040	Pembangunan Jembatan																		
			Jumlah Jembatan yang Dibangun				3 Jembatan	3 Jembatan	3.300.000.000,00	10.524.998.000,00	14.484.923.000,00	11.184.923.000,00	Kab. Asahan, Semua Kecamatan, Semua Kel/Desa	PENDAPATAN HIBAH DARI PEMERINTAH PUSAT DANA ALOKASI UMUM (DAU) OPSEN PKB	Membangun dari desa dan dari bawah untuk pertumbuhan ekonomi, pemerataan ekonomi dan pemberantasan kemiskinan.	6. Asahan Religius 6. Asahan Religius			0,00	DINAS PEKERJAAN UMUM DAN TATA RUANG
	1.03.10.2.01.0043	Survey Kondisi Jalan/Jembatan																		
			Panjang Jalan/Jembatan yang Disurvey Kondisinya				1398,13 KM	0 KM	100.000.000,00	0,00	0,00	-100.000.000,00	Kab. Asahan, Semua Kecamatan, Semua Kel/Desa	DANA ALOKASI UMUM (DAU)	Membangun dari desa dan dari bawah untuk pertumbuhan ekonomi, pemerataan ekonomi dan pemberantasan kemiskinan.	6. Asahan Religius 6. Asahan Religius			0,00	DINAS PEKERJAAN UMUM DAN TATA RUANG
	1.03.10.2.01.0046	Pemeliharaan Rutin Jalan																		
			Panjang Jalan yang Dipelihara Secara Rutin				5,72 KM	5,72 KM	2.500.000.000,00	5.200.000.000,00	5.200.000.000,00	2.700.000.000,00	Kab. Asahan, Semua Kecamatan, Semua Kel/Desa	DANA ALOKASI UMUM (DAU) OPSEN PKB	Membangun dari desa dan dari bawah untuk pertumbuhan ekonomi, pemerataan ekonomi dan pemberantasan kemiskinan.	6. Asahan Religius 6. Asahan Religius			0,00	DINAS PEKERJAAN UMUM DAN TATA RUANG
9.	**1.03.11**	**PROGRAM PENGEMBANGAN JASA KONSTRUKSI**	**Persentase tenaga kerja konstruksi yang memiliki sertifikat kompetensi**				**8 %**	**8 %**	**200.000.000,00**	**100.000.000,00**	**100.021.000,00**	**-200.000.000,00**							**0,00**	
	1.03.11.2.01	Penyelenggaraan Pelatihan Tenaga Terampil Konstruksi	*Terselengaranya Pelatihan Tenaga Terampil Konstruksi*				1 Kegiatan	1 Kegiatan	200.000.000,00	100.000.000,00	100.021.000,00	-99.979.000,00			-	2. Asahan Sehat 2. Asahan Sehat	Masyarakat		0,00	DINAS PEKERJAAN UMUM DAN TATA RUANG
	1.03.11.2.01.0016	Pelatihan Tenaga Kerja Konstruksi Kualifikasi Jabatan Operator, Teknisi atau Analis																		
			Jumlah Tenaga Kerja Konstruksi Kualifikasi Jabatan Operator, Teknisi atau Analis yang Dilatih				100 Orang	100 Orang	200.000.000,00	100.000.000,00	100.021.000,00	-99.979.000,00	Kab. Asahan, Semua Kecamatan, Semua Kel/Desa	DANA ALOKASI UMUM (DAU)	-	2. Asahan Sehat 2. Asahan Sehat			0,00	DINAS PEKERJAAN UMUM DAN TATA RUANG
10.	**1.03.12**	**PROGRAM PENYELENGGARAAN PENATAAN RUANG**	**Tingkat pengendalian tata ruang daerah**				**16,67 %**	**16,67 %**	**401.250.000,00**	**699.995.275,00**	**1.037.995.275,00**	**-401.250.000,00**							**0,00**	
	1.03.12.2.01	Penetapan Rencana Tata Ruang Wilayah (RTRW) dan Rencana Rinci Tata Ruang (RRTR) Kabupaten/Kota	*Jumlah dokumen RTRW dan RRTR*				5 Dokumen	5 Dokumen	0,00	649.997.850,00	999.997.850,00	999.997.850,00			-	- -	-		0,00	DINAS PEKERJAAN UMUM DAN TATA RUANG
	1.03.12.2.01.0003	Penetapan Kebijakan dalam rangka Pelaksanaan Penataan Ruang																		
			Jumlah Dokumen Kebijakan Perda/Perkada selain RTRW Kabupaten/Kota				0 Dokumen	0 Dokumen	0,00	0,00	0,00	0,00	Kab. Asahan, Semua Kecamatan, Semua Kel/Desa	DANA ALOKASI UMUM (DAU)	-	- -			0,00	DINAS PEKERJAAN UMUM DAN TATA RUANG
	1.03.12.2.01.0005	Pelaksanaan Persetujuan Substansi RTRW Kabupaten/Kota																		
			Jumlah surat persetujuan substansi RTRW Kabupaten/Kota				0 Dokumen	0 Dokumen	0,00	0,00	0,00	0,00	Kab. Asahan, Semua Kecamatan, Semua Kel/Desa	DANA ALOKASI UMUM (DAU)	-	- -			0,00	DINAS PEKERJAAN UMUM DAN TATA RUANG
	1.03.12.2.01.0006	Pelaksanaan Persetujuan Substansi RDTR Kabupaten/Kota																		

NO	KODE	URUSAN / BIDANG URUSAN / PROGRAM / KEGIATAN / SUB KEGIATAN	INDIKATOR PROGRAM / KEGIATAN / SUB KEGIATAN	TARGET AKHIR PERIODE RENSTRA OPD	REALISASI CAPAIAN RENJA OPD TAHUN 2023	PRAKIRAAN CAPAIAN TARGET RENJA OPD TAHUN 2024	CAPAIAN KINERJA DAN KERANGKA PENDANAAN										KELOMPOK SASARAN	PRAKIRAAN MAJU RENCANA TAHUN 2026		PERANGKAT DAERAH PENANGGUNG JAWAB
							TARGET 2025		PAGU INDIKATIF (Rp)			Bertambah/Berkurang (10-12)	LOKASI	SUMBER DANA	PRIORITAS			TARGET	PAGU INDIKATIF (Rp)	
							SEBELUM	SESUDAH	RKPD 2025	APBD 2025	RKPD PERUBAHAN 2025				NASIONAL	DAERAH				
1	2	3	4	5	6	7	8	9	10	11	12	13	14	15	16	17	18	19	20	21
			Jumlah dokumen administrasi persetujuan substansi RDTR Kabupaten/Kota				0 Dokumen	0 Dokumen	0,00	0,00	0,00	0,00	Kab. Asahan, Semua Kecamatan, Semua Kel/Desa	DANA ALOKASI UMUM (DAU)	-	- -			0,00	DINAS PEKERJAAN UMUM DAN TATA RUANG
	1.03.12.2.01.0008	Pelaksanaan Fasilitasi RDTR Kabupaten/Kota																		
			dokumen persyaratan untuk mendapatkan Surat Gubernur hasil fasilitasi				0 Dokumen	0 Dokumen	0,00	0,00	0,00	0,00	Kab. Asahan, Semua Kecamatan, Semua Kel/Desa	DANA ALOKASI UMUM (DAU)	-	- -			0,00	DINAS PEKERJAAN UMUM DAN TATA RUANG
	1.03.12.2.01.0009	Pelaksanaan Evaluasi dan Konsultasi Evaluasi RTRW Kabupaten/Kota																		
			dokumen persyaratan untuk mendapatkan keputusan Gubernur hasil evaluasi				0 Dokumen	0 Dokumen	0,00	0,00	0,00	0,00	Kab. Asahan, Semua Kecamatan, Semua Kel/Desa	DANA ALOKASI UMUM (DAU)	-	- -			0,00	DINAS PEKERJAAN UMUM DAN TATA RUANG
	1.03.12.2.01.0010	Penetapan RDTR Kabupaten/Kota																		
			Jumlah Perkada RDTR Kabupaten/Kota				0 Dokumen	0 Dokumen	0,00	499.999.100,00	699.999.100,00	699.999.100,00	Kab. Asahan, Kota Kisaran Barat, Semua Kel/Desa Kab. Asahan, Kota Kisaran Timur, Semua Kel/Desa	DANA ALOKASI UMUM (DAU)	-	- -			0,00	DINAS PEKERJAAN UMUM DAN TATA RUANG
	1.03.12.2.01.0011	Penetapan RTRW Kabupaten/Kota																		
			Jumlah Perda RTRW Kabupaten/Kota				0 Dokumen	0 Dokumen	0,00	149.998.750,00	299.998.750,00	299.998.750,00	Kab. Asahan, Semua Kecamatan, Semua Kel/Desa	DANA ALOKASI UMUM (DAU)	-	- -			0,00	DINAS PEKERJAAN UMUM DAN TATA RUANG
	1.03.12.2.01.0013	Sosialisasi Kebijakan dan Peraturan Perundang-Undangan Bidang Penataan Ruang																		
			Jumlah laporan sosialisasi kebijakan dan peraturan perundang-undangan bidang penataan ruang.				0 Laporan	0 Laporan	0,00	0,00	0,00	0,00	Kab. Asahan, Semua Kecamatan, Semua Kel/Desa	DANA ALOKASI UMUM (DAU)	-	- -			0,00	DINAS PEKERJAAN UMUM DAN TATA RUANG
	1.03.12.2.02	Koordinasi dan Sinkronisasi Perencanaan Tata Ruang Daerah Kabupaten/Kota	*Terlaksananya koordinasi dan sinkronisasi perencanaan tata ruang yang dilakukan*				100 %	100 %	1.250.000,00	0,00	0,00	-1.250.000,00			Memantapkan sistem pertahanan keamanan negara dan mendorong kemandirian bangsa melalui swasembada pangan, energi, air, ekonomi kreatif, ekonomi hijau, dan ekonomi biru	- -	Masyarakat			0,00	DINAS PEKERJAAN UMUM DAN TATA RUANG
	1.03.12.2.02.0005	Penyusunan RDTR Kabupaten/Kota																		
			Jumlah materi teknis dan ranperkada RDTR Kabupaten/Kota				2 Dokumen	0 Dokumen	1.250.000,00	0,00	0,00	-1.250.000,00	Kab. Asahan, Semua Kecamatan, Semua Kel/Desa	DANA ALOKASI UMUM (DAU)	Memantapkan sistem pertahanan keamanan negara dan mendorong kemandirian bangsa melalui swasembada pangan, energi, air, ekonomi kreatif, ekonomi hijau, dan ekonomi biru	- -				0,00	DINAS PEKERJAAN UMUM DAN TATA RUANG
	1.03.12.2.02.0007	Penyusunan RTRW Kabupaten/Kota																		
			Jumlah materi teknis dan ranperda RTRW Kabupaten/Kota				0 Dokumen	0 Dokumen	0,00	0,00	0,00	0,00	Kab. Asahan, Semua Kecamatan, Semua Kel/Desa	DANA ALOKASI UMUM (DAU)	Memantapkan sistem pertahanan keamanan negara dan mendorong kemandirian bangsa melalui swasembada pangan, energi, air, ekonomi kreatif, ekonomi hijau, dan ekonomi biru	- -				0,00	DINAS PEKERJAAN UMUM DAN TATA RUANG
	1.03.12.2.03	Koordinasi dan Sinkronisasi Pemanfaatan Ruang Daerah Kabupaten/Kota	*Persentase data RTRW dan RDTR dalam Sistem Informasi Tata Ruang*				19,23 %	19,23 %	100.000.000,00	24.997.425,00	24.997.425,00	-75.002.575,00			-	- -	-			0,00	DINAS PEKERJAAN UMUM DAN TATA RUANG
	1.03.12.2.03.0004	Pelaksanaan Persetujuan Kesesuaian Kegiatan Pemanfaatan Ruang																		
			Jumlah layanan Persetujuan KKPR sesuai dengan ketentuan waktu yang berlaku				120 Layanan	120 Layanan	100.000.000,00	24.997.425,00	24.997.425,00	-75.002.575,00	Kab. Asahan, Semua Kecamatan, Semua Kel/Desa	DANA ALOKASI UMUM (DAU)	-	- -			0,00	DINAS PEKERJAAN UMUM DAN TATA RUANG
	1.03.12.2.03.0007	Sistem informasi dan komunikasi penataan ruang																		
			Jumlah sistem informasi dan komunikasi penataan ruang				1 Sistem Informasi	0 Sistem Informasi	0,00	0,00	0,00	0,00	Kab. Asahan, Semua Kecamatan, Semua Kel/Desa	DANA ALOKASI UMUM (DAU)	-	- -			0,00	DINAS PEKERJAAN UMUM DAN TATA RUANG
	1.03.12.2.04	Koordinasi dan Sinkronisasi Pengendalian Pemanfaatan Ruang Daerah Kabupaten/Kota	*Terlaksananya koordinasi pengendalian, pemanfaatan tata ruang*				100 %	100 %	300.000.000,00	25.000.000,00	13.000.000,00	-287.000.000,00			-	- -	-			0,00	DINAS PEKERJAAN UMUM DAN TATA RUANG
	1.03.12.2.04.0003	Operasionalisasi Tugas dan Fungsi Penyidik Pegawai Negeri Sipil (PPNS) Bidang Penataan Ruang																		
			Jumlah kasus yang Ditangani Penyidik Pegawai Negeri Sipil (PPNS) Bidang Penataan Ruang				1 Kasus	1 Kasus	50.000.000,00	25.000.000,00	13.000.000,00	-37.000.000,00	Kab. Asahan, Semua Kecamatan, Semua Kel/Desa	DANA ALOKASI UMUM (DAU)	-	- -			0,00	DINAS PEKERJAAN UMUM DAN TATA RUANG
	1.03.12.2.04.0004	Koordinasi Pelaksanaan Penataan Ruang																		
			Jumlah Dokumen Koordinasi Pelaksanaan Penataan Ruang				10 Dokumen	0 Dokumen	250.000.000,00	0,00	0,00	-250.000.000,00	Kab. Asahan, Semua Kecamatan, Semua Kel/Desa	DANA ALOKASI UMUM (DAU)	-	- -			0,00	DINAS PEKERJAAN UMUM DAN TATA RUANG
		DINAS PERUMAHAN DAN KAWASAN PERMUKIMAN							**37.817.335.498,00**	**15.270.178.538,00**	**15.532.050.088,00**	**-22.285.285.410,00**							**0,00**	
	1	**URUSAN PEMERINTAHAN WAJIB YANG BERKAITAN DENGAN PELAYANAN DASAR**							**37.365.589.370,00**	**14.575.178.538,00**	**15.038.570.788,00**	**-22.327.018.582,00**							**0,00**	
	1.04	**URUSAN PEMERINTAHAN BIDANG PERUMAHAN DAN KAWASAN PERMUKIMAN**							**37.365.589.370,00**	**14.575.178.538,00**	**15.038.570.788,00**	**-22.327.018.582,00**							**0,00**	
1.	**1.04.01**	**PROGRAM PENUNJANG URUSAN PEMERINTAHAN DAERAH KABUPATEN/KOTA**	**Terib administrasi layanan pemerintahan**				**100 %**	**100 %**	**7.253.312.561,00**	**5.475.178.538,00**	**5.391.888.038,00**	**-7.253.312.561,00**							**0,00**	

NO	KODE	URUSAN / BIDANG URUSAN / PROGRAM / KEGIATAN / SUB KEGIATAN	INDIKATOR PROGRAM / KEGIATAN / SUB KEGIATAN	TARGET AKHIR PERIODE RENSTRA OPD	REALISASI CAPAIAN RENJA OPD TAHUN 2023	PRAKIRAAN CAPAIAN TARGET RENJA OPD TAHUN 2024	CAPAIAN KINERJA DAN KERANGKA PENDANAAN										KELOMPOK SASARAN	PRAKIRAAN MAJU RENCANA TAHUN 2026		PERANGKAT DAERAH PENANGGUNG JAWAB
							TARGET 2025		PAGU INDIKATIF (Rp)			Bertambah/Berkurang (10-12)	LOKASI	SUMBER DANA	PRIORITAS			TARGET	PAGU INDIKATIF (Rp)	
							SEBELUM	SESUDAH	RKPD 2025	APBD 2025	RKPD PERUBAHAN 2025				NASIONAL	DAERAH				
1	2	3	4	5	6	7	8	9	10	11	12	13	14	15	16	17	18	19	20	21
	1.04.01.2.01	Perencanaan, Penganggaran, dan Evaluasi Kinerja Perangkat Daerah	*Dokumen perencanaan, penganggaran dan evaluasi kinerja perangkat daerah*				6 Dok	6 Dok	73.502.580,00	61.796.880,00	54.940.880,00	-18.561.700,00			-	- -	-		0,00	DINAS PERUMAHAN DAN KAWASAN PERMUKIMAN
	1.04.01.2.01.0001	Penyusunan Dokumen Perencanaan Perangkat Daerah																		
			Jumlah Dokumen Perencanaan Perangkat Daerah				3 Dokumen Dokumen	3 Dokumen Dokumen	0,00	30.962.000,00	27.659.000,00	27.659.000,00	Kab. Asahan, Semua Kecamatan, Semua Kel/Desa	DANA ALOKASI UMUM (DAU)	-	- -			0,00	DINAS PERUMAHAN DAN KAWASAN PERMUKIMAN
	1	**NON URUSAN**							**37.365.589.370,00**	**14.575.178.538,00**	**15.038.570.788,00**	**-22.327.018.582,00**							**0,00**	
	1.04	**URUSAN PEMERINTAHAN BIDANG XX**							**37.365.589.370,00**	**14.575.178.538,00**	**15.038.570.788,00**	**-22.327.018.582,00**							**0,00**	
	1.04.01.2.01.0001	Penyusunan Dokumen Perencanaan Perangkat Daerah																		
	1	**URUSAN PEMERINTAHAN WAJIB YANG BERKAITAN DENGAN PELAYANAN DASAR**							**37.365.589.370,00**	**14.575.178.538,00**	**15.038.570.788,00**	**-22.327.018.582,00**							**0,00**	
	1.04	**URUSAN PEMERINTAHAN BIDANG PERUMAHAN DAN KAWASAN PERMUKIMAN**							**37.365.589.370,00**	**14.575.178.538,00**	**15.038.570.788,00**	**-22.327.018.582,00**							**0,00**	
	1.04.01.2.01.0006	Koordinasi dan Penyusunan Laporan Capaian Kinerja dan Ikhtisar Realisasi Kinerja SKPD																		
			Jumlah Laporan Capaian Kinerja dan Ikhtisar Realisasi Kinerja SKPD dan Laporan Hasil Koordinasi Penyusunan Laporan Capaian Kinerja dan Ikhtisar Realisasi Kinerja SKPD				3 Laporan Laporan	3 Laporan Laporan	0,00	30.834.880,00	27.281.880,00	27.281.880,00	Kab. Asahan, Semua Kecamatan, Semua Kel/Desa	DANA ALOKASI UMUM (DAU)	-	- -			0,00	DINAS PERUMAHAN DAN KAWASAN PERMUKIMAN
	1	**NON URUSAN**							**37.365.589.370,00**	**14.575.178.538,00**	**15.038.570.788,00**	**-22.327.018.582,00**							**0,00**	
	1.04	**URUSAN PEMERINTAHAN BIDANG XX**							**37.365.589.370,00**	**14.575.178.538,00**	**15.038.570.788,00**	**-22.327.018.582,00**							**0,00**	
	1.04.01.2.01.0006	Koordinasi dan Penyusunan Laporan Capaian Kinerja dan Ikhtisar Realisasi Kinerja SKPD																		
	1	**URUSAN PEMERINTAHAN WAJIB YANG BERKAITAN DENGAN PELAYANAN DASAR**							**37.365.589.370,00**	**14.575.178.538,00**	**15.038.570.788,00**	**-22.327.018.582,00**							**0,00**	
	1.04	**URUSAN PEMERINTAHAN BIDANG PERUMAHAN DAN KAWASAN PERMUKIMAN**							**37.365.589.370,00**	**14.575.178.538,00**	**15.038.570.788,00**	**-22.327.018.582,00**							**0,00**	
	1.04.01.2.02	Administrasi Keuangan Perangkat Daerah	*Persentase pelaksanaan administrasi keuangan perangkat daerah*				100 %	100 %	4.617.522.291,00	3.453.764.574,00	3.487.360.074,00	-1.130.162.217,00			-	- -	-		0,00	DINAS PERUMAHAN DAN KAWASAN PERMUKIMAN
	1.04.01.2.02.0001	Penyediaan Gaji dan Tunjangan ASN																		
			Jumlah Orang yang Menerima Gaji dan Tunjangan ASN				420 Orang/ bulan	429 Orang/ bulan	0,00	3.453.764.574,00	3.487.360.074,00	3.487.360.074,00	Kab. Asahan, Semua Kecamatan, Semua Kel/Desa	DANA ALOKASI UMUM (DAU) DAU TAMBAHAN DUKUNGAN PENDANAAN ATAS KEBIJAKAN PENGGAJIAN PEGAWAI PEMERINTAH DENGAN PERJANJIAN KERJA	-	- -			0,00	DINAS PERUMAHAN DAN KAWASAN PERMUKIMAN
	1	**NON URUSAN**							**37.365.589.370,00**	**14.575.178.538,00**	**15.038.570.788,00**	**-22.327.018.582,00**							**0,00**	
	1.04	**URUSAN PEMERINTAHAN BIDANG XX**							**37.365.589.370,00**	**14.575.178.538,00**	**15.038.570.788,00**	**-22.327.018.582,00**							**0,00**	
	1.04.01.2.02.0001	Penyediaan Gaji dan Tunjangan ASN																		
	1	**URUSAN PEMERINTAHAN WAJIB YANG BERKAITAN DENGAN PELAYANAN DASAR**							**37.365.589.370,00**	**14.575.178.538,00**	**15.038.570.788,00**	**-22.327.018.582,00**							**0,00**	
	1.04	**URUSAN PEMERINTAHAN BIDANG PERUMAHAN DAN KAWASAN PERMUKIMAN**							**37.365.589.370,00**	**14.575.178.538,00**	**15.038.570.788,00**	**-22.327.018.582,00**							**0,00**	
	1.04.01.2.05	Administrasi Kepegawaian Perangkat Daerah	*Persentase pelaksanaan administrasi kepegawaian perangkat daerah*				100 %	100 %	49.001.720,00	27.910.000,00	27.910.000,00	-21.091.720,00			-	- -	-		0,00	DINAS PERUMAHAN DAN KAWASAN PERMUKIMAN
	1.04.01.2.05.0002	Pengadaan Pakaian Dinas beserta Atribut Kelengkapannya																		
			Jumlah Paket Pakaian Dinas beserta Atribut Kelengkapan				1 Paket	1 Paket	0,00	27.910.000,00	27.910.000,00	27.910.000,00	Kab. Asahan, Semua Kecamatan, Semua Kel/Desa	DANA ALOKASI UMUM (DAU)	-	- -			0,00	DINAS PERUMAHAN DAN KAWASAN PERMUKIMAN
	1	**NON URUSAN**							**37.365.589.370,00**	**14.575.178.538,00**	**15.038.570.788,00**	**-22.327.018.582,00**							**0,00**	
	1.04	**URUSAN PEMERINTAHAN BIDANG XX**							**37.365.589.370,00**	**14.575.178.538,00**	**15.038.570.788,00**	**-22.327.018.582,00**							**0,00**	
	1.04.01.2.05.0002	Pengadaan Pakaian Dinas beserta Atribut Kelengkapannya																		
	1	**URUSAN PEMERINTAHAN WAJIB YANG BERKAITAN DENGAN PELAYANAN DASAR**							**37.365.589.370,00**	**14.575.178.538,00**	**15.038.570.788,00**	**-22.327.018.582,00**							**0,00**	
	1.04	**URUSAN PEMERINTAHAN BIDANG PERUMAHAN DAN KAWASAN PERMUKIMAN**							**37.365.589.370,00**	**14.575.178.538,00**	**15.038.570.788,00**	**-22.327.018.582,00**							**0,00**	
	1.04.01.2.06	Administrasi Umum Perangkat Daerah	*Persentase pelaksanaan administrasi umum perangkat daerah*				100 %	100 %	270.979.511,00	410.000.000,00	354.950.000,00	83.970.489,00			-	- -	-		0,00	DINAS PERUMAHAN DAN KAWASAN PERMUKIMAN
	1.04.01.2.06.0001	Penyediaan Komponen Instalasi Listrik/Penerangan Bangunan Kantor																		
			Jumlah Paket Komponen Instalasi Listrik/Penerangan Bangunan Kantor yang Disediakan				1 Paket	1 Paket	0,00	100.000.000,00	100.000.000,00	100.000.000,00	Kab. Asahan, Semua Kecamatan, Semua Kel/Desa	DANA ALOKASI UMUM (DAU)	-	- -			0,00	DINAS PERUMAHAN DAN KAWASAN PERMUKIMAN

NO	KODE	URUSAN / BIDANG URUSAN / PROGRAM / KEGIATAN / SUB KEGIATAN	INDIKATOR PROGRAM / KEGIATAN / SUB KEGIATAN	TARGET AKHIR PERIODE RENSTRA OPD	REALISASI CAPAIAN RENJA OPD TAHUN 2023	PRAKIRAAN CAPAIAN TARGET RENJA OPD TAHUN 2024	CAPAIAN KINERJA DAN KERANGKA PENDANAAN										KELOMPOK SASARAN	PRAKIRAAN MAJU RENCANA TAHUN 2026		PERANGKAT DAERAH PENANGGUNG JAWAB
							TARGET 2025		PAGU INDIKATIF (Rp)			Bertambah/Berkurang (10-12)	LOKASI	SUMBER DANA	PRIORITAS			TARGET	PAGU INDIKATIF (Rp)	
							SEBELUM	SESUDAH	RKPD 2025	APBD 2025	RKPD PERUBAHAN 2025				NASIONAL	DAERAH				
1	2	3	4	5	6	7	8	9	10	11	12	13	14	15	16	17	18	19	20	21
	1	**NON URUSAN**							**37.365.589.370,00**	**14.575.178.538,00**	**15.038.570.788,00**	**-22.327.018.582,00**							**0,00**	
	1.04	**URUSAN PEMERINTAHAN BIDANG XX**							**37.365.589.370,00**	**14.575.178.538,00**	**15.038.570.788,00**	**-22.327.018.582,00**							**0,00**	
	1.04.01.2.06.0001	Penyediaan Komponen Instalasi Listrik/Penerangan Bangunan Kantor																		
	1	**URUSAN PEMERINTAHAN WAJIB YANG BERKAITAN DENGAN PELAYANAN DASAR**							**37.365.589.370,00**	**14.575.178.538,00**	**15.038.570.788,00**	**-22.327.018.582,00**							**0,00**	
	1.04	**URUSAN PEMERINTAHAN BIDANG PERUMAHAN DAN KAWASAN PERMUKIMAN**							**37.365.589.370,00**	**14.575.178.538,00**	**15.038.570.788,00**	**-22.327.018.582,00**							**0,00**	
	1.04.01.2.06.0004	Penyediaan Bahan Logistik Kantor																		
			Jumlah Paket Bahan Logistik Kantor yang Disediakan				1 Paket	1 Paket	0,00	100.000.000,00	100.000.000,00	100.000.000,00	Kab. Asahan, Semua Kecamatan, Semua Kel/Desa	DANA ALOKASI UMUM (DAU)	-	- -			0,00	DINAS PERUMAHAN DAN KAWASAN PERMUKIMAN
	1	**NON URUSAN**							**37.365.589.370,00**	**14.575.178.538,00**	**15.038.570.788,00**	**-22.327.018.582,00**							**0,00**	
	1.04	**URUSAN PEMERINTAHAN BIDANG XX**							**37.365.589.370,00**	**14.575.178.538,00**	**15.038.570.788,00**	**-22.327.018.582,00**							**0,00**	
	1.04.01.2.06.0004	Penyediaan Bahan Logistik Kantor																		
	1	**URUSAN PEMERINTAHAN WAJIB YANG BERKAITAN DENGAN PELAYANAN DASAR**							**37.365.589.370,00**	**14.575.178.538,00**	**15.038.570.788,00**	**-22.327.018.582,00**							**0,00**	
	1.04	**URUSAN PEMERINTAHAN BIDANG PERUMAHAN DAN KAWASAN PERMUKIMAN**							**37.365.589.370,00**	**14.575.178.538,00**	**15.038.570.788,00**	**-22.327.018.582,00**							**0,00**	
	1.04.01.2.06.0005	Penyediaan Barang Cetakan dan Penggandaan																		
			Jumlah Paket Barang Cetakan dan Penggandaan yang Disediakan				1 Paket	1 Paket	0,00	100.000.000,00	95.000.000,00	95.000.000,00	Kab. Asahan, Semua Kecamatan, Semua Kel/Desa	DANA ALOKASI UMUM (DAU)	-	- -			0,00	DINAS PERUMAHAN DAN KAWASAN PERMUKIMAN
	1	**NON URUSAN**							**37.365.589.370,00**	**14.575.178.538,00**	**15.038.570.788,00**	**-22.327.018.582,00**							**0,00**	
	1.04	**URUSAN PEMERINTAHAN BIDANG XX**							**37.365.589.370,00**	**14.575.178.538,00**	**15.038.570.788,00**	**-22.327.018.582,00**							**0,00**	
	1.04.01.2.06.0005	Penyediaan Barang Cetakan dan Penggandaan																		
	1	**URUSAN PEMERINTAHAN WAJIB YANG BERKAITAN DENGAN PELAYANAN DASAR**							**37.365.589.370,00**	**14.575.178.538,00**	**15.038.570.788,00**	**-22.327.018.582,00**							**0,00**	
	1.04	**URUSAN PEMERINTAHAN BIDANG PERUMAHAN DAN KAWASAN PERMUKIMAN**							**37.365.589.370,00**	**14.575.178.538,00**	**15.038.570.788,00**	**-22.327.018.582,00**							**0,00**	
	1.04.01.2.06.0006	Penyediaan Bahan Bacaan dan Peraturan Perundang-undangan																		
			Jumlah Dokumen Bahan Bacaan dan Peraturan Perundang-Undangan yang Disediakan				1 Dokumen	1 Dokumen	0,00	10.000.000,00	9.950.000,00	9.950.000,00	Kab. Asahan, Semua Kecamatan, Semua Kel/Desa	DANA ALOKASI UMUM (DAU)	-	- -			0,00	DINAS PERUMAHAN DAN KAWASAN PERMUKIMAN
	1	**NON URUSAN**							**37.365.589.370,00**	**14.575.178.538,00**	**15.038.570.788,00**	**-22.327.018.582,00**							**0,00**	
	1.04	**URUSAN PEMERINTAHAN BIDANG XX**							**37.365.589.370,00**	**14.575.178.538,00**	**15.038.570.788,00**	**-22.327.018.582,00**							**0,00**	
	1.04.01.2.06.0006	Penyediaan Bahan Bacaan dan Peraturan Perundang-undangan																		
	1	**URUSAN PEMERINTAHAN WAJIB YANG BERKAITAN DENGAN PELAYANAN DASAR**							**37.365.589.370,00**	**14.575.178.538,00**	**15.038.570.788,00**	**-22.327.018.582,00**							**0,00**	
	1.04	**URUSAN PEMERINTAHAN BIDANG PERUMAHAN DAN KAWASAN PERMUKIMAN**							**37.365.589.370,00**	**14.575.178.538,00**	**15.038.570.788,00**	**-22.327.018.582,00**							**0,00**	
	1.04.01.2.06.0009	Penyelenggaraan Rapat Koordinasi dan Konsultasi SKPD																		
			Jumlah Laporan Penyelenggaraan Rapat Koordinasi dan Konsultasi SKPD				1 Laporan	1 Laporan	0,00	100.000.000,00	50.000.000,00	50.000.000,00	Kab. Asahan, Semua Kecamatan, Semua Kel/Desa	DANA ALOKASI UMUM (DAU)	-	- -			0,00	DINAS PERUMAHAN DAN KAWASAN PERMUKIMAN
	1	**NON URUSAN**							**37.365.589.370,00**	**14.575.178.538,00**	**15.038.570.788,00**	**-22.327.018.582,00**							**0,00**	
	1.04	**URUSAN PEMERINTAHAN BIDANG XX**							**37.365.589.370,00**	**14.575.178.538,00**	**15.038.570.788,00**	**-22.327.018.582,00**							**0,00**	
	1.04.01.2.06.0009	Penyelenggaraan Rapat Koordinasi dan Konsultasi SKPD																		
	1	**URUSAN PEMERINTAHAN WAJIB YANG BERKAITAN DENGAN PELAYANAN DASAR**							**37.365.589.370,00**	**14.575.178.538,00**	**15.038.570.788,00**	**-22.327.018.582,00**							**0,00**	
	1.04	**URUSAN PEMERINTAHAN BIDANG PERUMAHAN DAN KAWASAN PERMUKIMAN**							**37.365.589.370,00**	**14.575.178.538,00**	**15.038.570.788,00**	**-22.327.018.582,00**							**0,00**	
	1.04.01.2.07	Pengadaan Barang Milik Daerah Penunjang Urusan Pemerintah Daerah	*Barang milik daerah (BMD) penunjang urusan pemerintah daerah*				46 Unit	46 Unit	601.189.853,00	75.338.000,00	75.093.000,00	-526.096.853,00			-	- -	-		0,00	DINAS PERUMAHAN DAN KAWASAN PERMUKIMAN
	1.04.01.2.07.0002	Pengadaan Kendaraan Dinas Operasional atau Lapangan																		
			Jumlah Unit Kendaraan Dinas Operasional atau Lapangan yang Disediakan				3 Unit	3 Unit	0,00	0,00	0,00	0,00	Kab. Asahan, Semua Kecamatan, Semua Kel/Desa	DANA ALOKASI UMUM (DAU)	-	- -			0,00	DINAS PERUMAHAN DAN KAWASAN PERMUKIMAN
	1	**NON URUSAN**							**37.365.589.370,00**	**14.575.178.538,00**	**15.038.570.788,00**	**-22.327.018.582,00**							**0,00**	
	1.04	**URUSAN PEMERINTAHAN BIDANG XX**							**37.365.589.370,00**	**14.575.178.538,00**	**15.038.570.788,00**	**-22.327.018.582,00**							**0,00**	
	1.04.01.2.07.0002	Pengadaan Kendaraan Dinas Operasional atau Lapangan																		

NO	KODE	URUSAN / BIDANG URUSAN / PROGRAM / KEGIATAN / SUB KEGIATAN	INDIKATOR PROGRAM / KEGIATAN / SUB KEGIATAN	TARGET AKHIR PERIODE RENSTRA OPD	REALISASI CAPAIAN RENJA OPD TAHUN 2023	PRAKIRAAN CAPAIAN TARGET RENJA OPD TAHUN 2024	CAPAIAN KINERJA DAN KERANGKA PENDANAAN										KELOMPOK SASARAN	PRAKIRAAN MAJU RENCANA TAHUN 2026		PERANGKAT DAERAH PENANGGUNG JAWAB
							TARGET 2025		PAGU INDIKATIF (Rp)			Bertambah/Berkurang (10-12)	LOKASI	SUMBER DANA	PRIORITAS			TARGET	PAGU INDIKATIF (Rp)	
							SEBELUM	SESUDAH	RKPD 2025	APBD 2025	RKPD PERUBAHAN 2025				NASIONAL	DAERAH				
1	2	3	4	5	6	7	8	9	10	11	12	13	14	15	16	17	18	19	20	21
	1	**URUSAN PEMERINTAHAN WAJIB YANG BERKAITAN DENGAN PELAYANAN DASAR**							**37.365.589.370,00**	**14.575.178.538,00**	**15.038.570.788,00**	**-22.327.018.582,00**							**0,00**	
	1.04	**URUSAN PEMERINTAHAN BIDANG PERUMAHAN DAN KAWASAN PERMUKIMAN**							**37.365.589.370,00**	**14.575.178.538,00**	**15.038.570.788,00**	**-22.327.018.582,00**							**0,00**	
	1.04.01.2.07.0005	Pengadaan Mebel																		
			Jumlah Paket Mebel yang Disediakan				4 Unit	4 Unit	0,00	0,00	0,00	0,00	Kab. Asahan, Semua Kecamatan, Semua Kel/Desa	DANA ALOKASI UMUM (DAU)	-	- -			0,00	DINAS PERUMAHAN DAN KAWASAN PERMUKIMAN
	1	**NON URUSAN**							**37.365.589.370,00**	**14.575.178.538,00**	**15.038.570.788,00**	**-22.327.018.582,00**							**0,00**	
	1.04	**URUSAN PEMERINTAHAN BIDANG XX**							**37.365.589.370,00**	**14.575.178.538,00**	**15.038.570.788,00**	**-22.327.018.582,00**							**0,00**	
	1.04.01.2.07.0005	Pengadaan Mebel																		
	1	**URUSAN PEMERINTAHAN WAJIB YANG BERKAITAN DENGAN PELAYANAN DASAR**							**37.365.589.370,00**	**14.575.178.538,00**	**15.038.570.788,00**	**-22.327.018.582,00**							**0,00**	
	1.04	**URUSAN PEMERINTAHAN BIDANG PERUMAHAN DAN KAWASAN PERMUKIMAN**							**37.365.589.370,00**	**14.575.178.538,00**	**15.038.570.788,00**	**-22.327.018.582,00**							**0,00**	
	1.04.01.2.07.0010	Pengadaan Sarana dan Prasarana Gedung Kantor atau Bangunan Lainnya																		
			Jumlah Unit Sarana dan Prasarana Gedung Kantor atau Bangunan Lainnya yang Disediakan				6 Unit	6 Unit	0,00	75.338.000,00	75.093.000,00	75.093.000,00	Kab. Asahan, Semua Kecamatan, Semua Kel/Desa	DANA ALOKASI UMUM (DAU)	-	- -			0,00	DINAS PERUMAHAN DAN KAWASAN PERMUKIMAN
	1	**NON URUSAN**							**37.365.589.370,00**	**14.575.178.538,00**	**15.038.570.788,00**	**-22.327.018.582,00**							**0,00**	
	1.04	**URUSAN PEMERINTAHAN BIDANG XX**							**37.365.589.370,00**	**14.575.178.538,00**	**15.038.570.788,00**	**-22.327.018.582,00**							**0,00**	
	1.04.01.2.07.0010	Pengadaan Sarana dan Prasarana Gedung Kantor atau Bangunan Lainnya																		
	1	**URUSAN PEMERINTAHAN WAJIB YANG BERKAITAN DENGAN PELAYANAN DASAR**							**37.365.589.370,00**	**14.575.178.538,00**	**15.038.570.788,00**	**-22.327.018.582,00**							**0,00**	
	1.04	**URUSAN PEMERINTAHAN BIDANG PERUMAHAN DAN KAWASAN PERMUKIMAN**							**37.365.589.370,00**	**14.575.178.538,00**	**15.038.570.788,00**	**-22.327.018.582,00**							**0,00**	
	1.04.01.2.08	Penyediaan Jasa Penunjang Urusan Pemerintahan Daerah	*Jasa penunjang urusan pemerintah daerah yang disediakan*				100 %	100 %	1.064.366.361,00	1.116.369.084,00	1.112.516.084,00	48.149.723,00			-	- -	-		0,00	DINAS PERUMAHAN DAN KAWASAN PERMUKIMAN
	1.04.01.2.08.0001	Penyediaan Jasa Surat Menyurat																		
			Jumlah Laporan Penyediaan Jasa Surat Menyurat				1 Laporan	1 Laporan	0,00	25.000.000,00	24.728.250,00	24.728.250,00	Kab. Asahan, Semua Kecamatan, Semua Kel/Desa	DANA ALOKASI UMUM (DAU)	-	- -			0,00	DINAS PERUMAHAN DAN KAWASAN PERMUKIMAN
	1	**NON URUSAN**							**37.365.589.370,00**	**14.575.178.538,00**	**15.038.570.788,00**	**-22.327.018.582,00**							**0,00**	
	1.04	**URUSAN PEMERINTAHAN BIDANG XX**							**37.365.589.370,00**	**14.575.178.538,00**	**15.038.570.788,00**	**-22.327.018.582,00**							**0,00**	
	1.04.01.2.08.0001	Penyediaan Jasa Surat Menyurat																		
	1	**URUSAN PEMERINTAHAN WAJIB YANG BERKAITAN DENGAN PELAYANAN DASAR**							**37.365.589.370,00**	**14.575.178.538,00**	**15.038.570.788,00**	**-22.327.018.582,00**							**0,00**	
	1.04	**URUSAN PEMERINTAHAN BIDANG PERUMAHAN DAN KAWASAN PERMUKIMAN**							**37.365.589.370,00**	**14.575.178.538,00**	**15.038.570.788,00**	**-22.327.018.582,00**							**0,00**	
	1.04.01.2.08.0002	Penyediaan Jasa Komunikasi, Sumber Daya Air dan Listrik																		
			Jumlah Laporan Penyediaan Jasa Komunikasi, Sumber Daya Air dan Listrik yang Disediakan				12 Laporan	12 Laporan	0,00	402.000.000,00	402.000.000,00	402.000.000,00	Kab. Asahan, Semua Kecamatan, Semua Kel/Desa	DANA ALOKASI UMUM (DAU)	-	- -			0,00	DINAS PERUMAHAN DAN KAWASAN PERMUKIMAN
	1	**NON URUSAN**							**37.365.589.370,00**	**14.575.178.538,00**	**15.038.570.788,00**	**-22.327.018.582,00**							**0,00**	
	1.04	**URUSAN PEMERINTAHAN BIDANG XX**							**37.365.589.370,00**	**14.575.178.538,00**	**15.038.570.788,00**	**-22.327.018.582,00**							**0,00**	
	1.04.01.2.08.0002	Penyediaan Jasa Komunikasi, Sumber Daya Air dan Listrik																		
	1	**URUSAN PEMERINTAHAN WAJIB YANG BERKAITAN DENGAN PELAYANAN DASAR**							**37.365.589.370,00**	**14.575.178.538,00**	**15.038.570.788,00**	**-22.327.018.582,00**							**0,00**	
	1.04	**URUSAN PEMERINTAHAN BIDANG PERUMAHAN DAN KAWASAN PERMUKIMAN**							**37.365.589.370,00**	**14.575.178.538,00**	**15.038.570.788,00**	**-22.327.018.582,00**							**0,00**	
	1.04.01.2.08.0003	Penyediaan Jasa Peralatan dan Perlengkapan Kantor																		
			Jumlah Laporan Penyediaan Jasa Peralatan dan Perlengkapan Kantor yang Disediakan				1 Laporan	1 Laporan	0,00	100.000.000,00	96.418.750,00	96.418.750,00	Kab. Asahan, Semua Kecamatan, Semua Kel/Desa	DANA ALOKASI UMUM (DAU)	-	- -			0,00	DINAS PERUMAHAN DAN KAWASAN PERMUKIMAN
	1	**NON URUSAN**							**37.365.589.370,00**	**14.575.178.538,00**	**15.038.570.788,00**	**-22.327.018.582,00**							**0,00**	
	1.04	**URUSAN PEMERINTAHAN BIDANG XX**							**37.365.589.370,00**	**14.575.178.538,00**	**15.038.570.788,00**	**-22.327.018.582,00**							**0,00**	
	1.04.01.2.08.0003	Penyediaan Jasa Peralatan dan Perlengkapan Kantor																		
	1	**URUSAN PEMERINTAHAN WAJIB YANG BERKAITAN DENGAN PELAYANAN DASAR**							**37.365.589.370,00**	**14.575.178.538,00**	**15.038.570.788,00**	**-22.327.018.582,00**							**0,00**	
	1.04	**URUSAN PEMERINTAHAN BIDANG PERUMAHAN DAN KAWASAN PERMUKIMAN**							**37.365.589.370,00**	**14.575.178.538,00**	**15.038.570.788,00**	**-22.327.018.582,00**							**0,00**	
	1.04.01.2.08.0004	Penyediaan Jasa Pelayanan Umum Kantor																		

NO	KODE	URUSAN / BIDANG URUSAN / PROGRAM / KEGIATAN / SUB KEGIATAN	INDIKATOR PROGRAM / KEGIATAN / SUB KEGIATAN	TARGET AKHIR PERIODE RENSTRA OPD	REALISASI CAPAIAN RENJA OPD TAHUN 2023	PRAKIRAAN CAPAIAN TARGET RENJA OPD TAHUN 2024	CAPAIAN KINERJA DAN KERANGKA PENDANAAN										KELOMPOK SASARAN	PRAKIRAAN MAJU RENCANA TAHUN 2026		PERANGKAT DAERAH PENANGGUNG JAWAB
							TARGET 2025		PAGU INDIKATIF (Rp)			Bertambah/Berkurang (10-12)	LOKASI	SUMBER DANA	PRIORITAS			TARGET	PAGU INDIKATIF (Rp)	
							SEBELUM	SESUDAH	RKPD 2025	APBD 2025	RKPD PERUBAHAN 2025				NASIONAL	DAERAH				
1	2	3	4	5	6	7	8	9	10	11	12	13	14	15	16	17	18	19	20	21
			Jumlah Laporan Penyediaan Jasa Pelayanan Umum Kantor yang Disediakan				12 Laporan	12 Laporan	0,00	589.369.084,00	589.369.084,00	589.369.084,00	Kab. Asahan, Semua Kecamatan, Semua Kel/Desa	DANA ALOKASI UMUM (DAU)	-	- -			0,00	DINAS PERUMAHAN DAN KAWASAN PERMUKIMAN
	1	**NON URUSAN**							**37.365.589.370,00**	**14.575.178.538,00**	**15.038.570.788,00**	**-22.327.018.582,00**							**0,00**	
	1.04	**URUSAN PEMERINTAHAN BIDANG XX**							**37.365.589.370,00**	**14.575.178.538,00**	**15.038.570.788,00**	**-22.327.018.582,00**							**0,00**	
	1.04.01.2.08.0004	Penyediaan Jasa Pelayanan Umum Kantor																		
	1	**URUSAN PEMERINTAHAN WAJIB YANG BERKAITAN DENGAN PELAYANAN DASAR**							**37.365.589.370,00**	**14.575.178.538,00**	**15.038.570.788,00**	**-22.327.018.582,00**							**0,00**	
	1.04	**URUSAN PEMERINTAHAN BIDANG PERUMAHAN DAN KAWASAN PERMUKIMAN**							**37.365.589.370,00**	**14.575.178.538,00**	**15.038.570.788,00**	**-22.327.018.582,00**							**0,00**	
	1.04.01.2.09	Pemeliharaan Barang Milik Daerah Penunjang Urusan Pemerintahan Daerah	*Barang milik daerah (BMD) penunjang urusan pemerintahan daerah yang dipelihara*				24 Unit	24 Unit	576.750.245,00	330.000.000,00	279.118.000,00	-297.632.245,00			-	- -	-		0,00	DINAS PERUMAHAN DAN KAWASAN PERMUKIMAN
	1.04.01.2.09.0002	Penyediaan Jasa Pemeliharaan, Biaya Pemeliharaan, Pajak dan Perizinan Kendaraan Dinas Operasional atau Lapangan																		
			Jumlah Kendaraan Dinas Operasional atau Lapangan yang Dipelihara dan dibayarkan Pajak dan Perizinannya				14 Unit	14 Unit	0,00	120.000.000,00	112.600.000,00	112.600.000,00	Kab. Asahan, Semua Kecamatan, Semua Kel/Desa	DANA ALOKASI UMUM (DAU)	-	- -			0,00	DINAS PERUMAHAN DAN KAWASAN PERMUKIMAN
	1	**NON URUSAN**							**37.365.589.370,00**	**14.575.178.538,00**	**15.038.570.788,00**	**-22.327.018.582,00**							**0,00**	
	1.04	**URUSAN PEMERINTAHAN BIDANG XX**							**37.365.589.370,00**	**14.575.178.538,00**	**15.038.570.788,00**	**-22.327.018.582,00**							**0,00**	
	1.04.01.2.09.0002	Penyediaan Jasa Pemeliharaan, Biaya Pemeliharaan, Pajak dan Perizinan Kendaraan Dinas Operasional atau Lapangan																		
	1	**URUSAN PEMERINTAHAN WAJIB YANG BERKAITAN DENGAN PELAYANAN DASAR**							**37.365.589.370,00**	**14.575.178.538,00**	**15.038.570.788,00**	**-22.327.018.582,00**							**0,00**	
	1.04	**URUSAN PEMERINTAHAN BIDANG PERUMAHAN DAN KAWASAN PERMUKIMAN**							**37.365.589.370,00**	**14.575.178.538,00**	**15.038.570.788,00**	**-22.327.018.582,00**							**0,00**	
	1.04.01.2.09.0009	Pemeliharaan/Rehabilitasi Gedung Kantor dan Bangunan Lainnya																		
			Jumlah Gedung Kantor dan Bangunan Lainnya yang Dipelihara/Direhabilitasi				2 Unit	2 Unit	0,00	150.000.000,00	134.768.000,00	134.768.000,00	Kab. Asahan, Semua Kecamatan, Semua Kel/Desa	DANA ALOKASI UMUM (DAU)	-	- -			0,00	DINAS PERUMAHAN DAN KAWASAN PERMUKIMAN
	1	**NON URUSAN**							**37.365.589.370,00**	**14.575.178.538,00**	**15.038.570.788,00**	**-22.327.018.582,00**							**0,00**	
	1.04	**URUSAN PEMERINTAHAN BIDANG XX**							**37.365.589.370,00**	**14.575.178.538,00**	**15.038.570.788,00**	**-22.327.018.582,00**							**0,00**	
	1.04.01.2.09.0009	Pemeliharaan/Rehabilitasi Gedung Kantor dan Bangunan Lainnya																		
	1	**URUSAN PEMERINTAHAN WAJIB YANG BERKAITAN DENGAN PELAYANAN DASAR**							**37.365.589.370,00**	**14.575.178.538,00**	**15.038.570.788,00**	**-22.327.018.582,00**							**0,00**	
	1.04	**URUSAN PEMERINTAHAN BIDANG PERUMAHAN DAN KAWASAN PERMUKIMAN**							**37.365.589.370,00**	**14.575.178.538,00**	**15.038.570.788,00**	**-22.327.018.582,00**							**0,00**	
	1.04.01.2.09.0010	Pemeliharaan/Rehabilitasi Sarana dan Prasarana Gedung Kantor atau Bangunan Lainnya																		
			Jumlah Sarana dan Prasarana Gedung Kantor atau Bangunan Lainnya yang Dipelihara/Direhabilitasi				7 Unit	7 Unit	0,00	60.000.000,00	31.750.000,00	31.750.000,00	Kab. Asahan, Semua Kecamatan, Semua Kel/Desa	DANA ALOKASI UMUM (DAU)	-	- -			0,00	DINAS PERUMAHAN DAN KAWASAN PERMUKIMAN
	1	**NON URUSAN**							**37.365.589.370,00**	**14.575.178.538,00**	**15.038.570.788,00**	**-22.327.018.582,00**							**0,00**	
	1.04	**URUSAN PEMERINTAHAN BIDANG XX**							**37.365.589.370,00**	**14.575.178.538,00**	**15.038.570.788,00**	**-22.327.018.582,00**							**0,00**	
	1.04.01.2.09.0010	Pemeliharaan/Rehabilitasi Sarana dan Prasarana Gedung Kantor atau Bangunan Lainnya																		
	1	**URUSAN PEMERINTAHAN WAJIB YANG BERKAITAN DENGAN PELAYANAN DASAR**							**37.365.589.370,00**	**14.575.178.538,00**	**15.038.570.788,00**	**-22.327.018.582,00**							**0,00**	
	1.04	**URUSAN PEMERINTAHAN BIDANG PERUMAHAN DAN KAWASAN PERMUKIMAN**							**37.365.589.370,00**	**14.575.178.538,00**	**15.038.570.788,00**	**-22.327.018.582,00**							**0,00**	
1.	**1.04.02**	**PROGRAM PENGEMBANGAN PERUMAHAN**	**Persentase penyediaan dan rehabilitasi rumah layak huni bagi korban bencana**				**100 %**	**100 %**	**1.885.043.000,00**	**700.000.000,00**	**626.077.000,00**	**-1.885.043.000,00**							**0,00**	
	1.04.02.2.01	Pendataan Penyediaan dan Rehabilitasi Rumah Korban Bencana atau Relokasi Program Kabupaten/Kota	*Tersedianya pendataan penyediaan dan rehabilitasi rumah korban bencana atau relokasi program kabupaten*				3 Dok	3 Dok	250.043.000,00	125.000.000,00	119.978.000,00	-130.065.000,00			-	6. Asahan Religius 6. Asahan Religius	-		0,00	DINAS PERUMAHAN DAN KAWASAN PERMUKIMAN
	1.04.02.2.01.0002	Identifikasi Lahan-Lahan Potensial sebagai Lokasi Relokasi Perumahan																		
			Jumlah Dokumen Data Identifikasi Lahan yang Potensial Sebagai Lokasi Relokasi Perumahan				1 Dokumen	1 Dokumen	35.043.000,00	25.000.000,00	25.000.000,00	-10.043.000,00	Kab. Asahan, Semua Kecamatan, Semua Kel/Desa	DANA ALOKASI UMUM (DAU)	-	6. Asahan Religius 6. Asahan Religius			0,00	DINAS PERUMAHAN DAN KAWASAN PERMUKIMAN
	1.04.02.2.01.0004	Pendataan Tingkat Kerusakan Rumah Akibat Bencana																		
			Jumlah Dokumen data Rumah yang Terkena Bencana Kabupaten/Kota berdasarkan Tingkat Kerusakan Rumah				1 Dokumen	1 Dokumen	50.000.000,00	25.000.000,00	22.489.000,00	-27.511.000,00	Kab. Asahan, Semua Kecamatan, Semua Kel/Desa	DANA ALOKASI UMUM (DAU)	-	- -			0,00	DINAS PERUMAHAN DAN KAWASAN PERMUKIMAN
	1.04.02.2.01.0007	Identifikasi Perumahan di Lokasi yang Berpotensi Terkena Relokasi Program Kabupaten/Kota																		
			Jumlah Dokumen Data Rumah di Lokasi yang Berpotensi Terkena Relokasi Program Kabupaten/Kota				1 Dokumen	1 Dokumen	37.500.000,00	25.000.000,00	25.000.000,00	-12.500.000,00	Kab. Asahan, Semua Kecamatan, Semua Kel/Desa	DANA ALOKASI UMUM (DAU)	-	- -			0,00	DINAS PERUMAHAN DAN KAWASAN PERMUKIMAN
	1.04.02.2.01.0008	Pendataan dan Verifikasi Calon Penerima Rumah bagi Masyarakat yang Terkena Relokasi Program Kabupaten/Kota																		

NO	KODE	URUSAN / BIDANG URUSAN / PROGRAM / KEGIATAN / SUB KEGIATAN	INDIKATOR PROGRAM / KEGIATAN / SUB KEGIATAN	TARGET AKHIR PERIODE RENSTRA OPD	REALISASI CAPAIAN RENJA OPD TAHUN 2023	PRAKIRAAN CAPAIAN TARGET RENJA OPD TAHUN 2024	CAPAIAN KINERJA DAN KERANGKA PENDANAAN										KELOMPOK SASARAN	PRAKIRAAN MAJU RENCANA TAHUN 2026		PERANGKAT DAERAH PENANGGUNG JAWAB
							TARGET 2025		PAGU INDIKATIF (Rp)			Bertambah/Berkurang (10-12)	LOKASI	SUMBER DANA	PRIORITAS			TARGET	PAGU INDIKATIF (Rp)	
							SEBELUM	SESUDAH	RKPD 2025	APBD 2025	RKPD PERUBAHAN 2025				NASIONAL	DAERAH				
1	2	3	4	5	6	7	8	9	10	11	12	13	14	15	16	17	18	19	20	21
			Jumlah Dokumen Data Bakal Calon Penerima Rumah bagi Masyarakat yang Terkena Relokasi Program Kabupaten/Kota yang Terverifikasi				1 Dokumen	1 Dokumen	45.000.000,00	25.000.000,00	22.489.000,00	-22.511.000,00	Kab. Asahan, Semua Kecamatan, Semua Kel/Desa	DANA ALOKASI UMUM (DAU)	-	6. Asahan Religius 6. Asahan Religius			0,00	DINAS PERUMAHAN DAN KAWASAN PERMUKIMAN
	1.04.02.2.01.0009	Identifikasi Perumahan di Lokasi Rawan Bencana Kabupaten/Kota																		
			Jumlah Dokumen Data Rumah di Lokasi Rawan Bencana Kabupaten/Kota				1 Dokumen	1 Dokumen	37.500.000,00	25.000.000,00	25.000.000,00	-12.500.000,00	Kab. Asahan, Semua Kecamatan, Semua Kel/Desa	DANA ALOKASI UMUM (DAU)	-	- -			0,00	DINAS PERUMAHAN DAN KAWASAN PERMUKIMAN
	1.04.02.2.01.0010	Pendataan dan Verifikasi Calon Penerima Rumah bagi Korban Bencana Kabupaten/Kota																		
			Jumlah Dokumen Data Bakal Calon Penerima Rumah bagi Korban Bencana Kabupaten/Kota yang Terverifikasi				1 Dokumen	1 Dokumen	45.000.000,00	0,00	0,00	-45.000.000,00	Kab. Asahan, Semua Kecamatan, Semua Kel/Desa	DANA ALOKASI UMUM (DAU)	-	- -			0,00	DINAS PERUMAHAN DAN KAWASAN PERMUKIMAN
	1.04.02.2.03	Pembangunan dan Rehabilitasi Rumah Korban Bencana atau Relokasi Program Kabupaten/Kota	*Jumlah rumah korban bencana yang direhabilitasi*				164 Unit	164 Unit	1.280.000.000,00	220.000.000,00	195.026.000,00	-1.084.974.000,00			-	- -	-		0,00	DINAS PERUMAHAN DAN KAWASAN PERMUKIMAN
	1.04.02.2.03.0001	Rehabilitasi Rumah bagi Korban Bencana																		
			Jumlah Rumah Korban Bencana Kabupaten/Kota yang Terehabilitasi				30 Unit Rumah	30 Unit Rumah	600.000.000,00	70.000.000,00	65.192.000,00	-534.808.000,00	Kab. Asahan, Semua Kecamatan, Semua Kel/Desa	DANA ALOKASI UMUM (DAU)	-	- -			0,00	DINAS PERUMAHAN DAN KAWASAN PERMUKIMAN
	1.04.02.2.03.0007	Fasilitasi Penyediaan Rumah bagi Korban Bencana Kabupaten/Kota																		
			Jumlah Rumah Tangga bagi Korban Bencana Kabupaten/Kota yang Mendapatkan Fasilitasi Penyediaan Rumah				30 Rumah Tangga	30 Rumah Tangga	40.000.000,00	25.000.000,00	14.917.000,00	-25.083.000,00	Kab. Asahan, Semua Kecamatan, Semua Kel/Desa	DANA ALOKASI UMUM (DAU)	-	6. Asahan Religius 6. Asahan Religius			0,00	DINAS PERUMAHAN DAN KAWASAN PERMUKIMAN
	1.04.02.2.03.0008	Fasilitasi Penyediaan Rumah bagi Masyarakat yang Terdampak Relokasi Program Pemerintah Kabupaten/Kota																		
			Jumlah Rumah Tangga yang Terdampak Relokasi Program Pemerintah Kabupaten/Kota yang Mendapatkan Fasilitasi Penyediaan Rumah				12 Rumah Tangga	12 Rumah Tangga	40.000.000,00	25.000.000,00	14.917.000,00	-25.083.000,00	Kab. Asahan, Semua Kecamatan, Semua Kel/Desa	DANA ALOKASI UMUM (DAU)	-	6. Asahan Religius 6. Asahan Religius			0,00	DINAS PERUMAHAN DAN KAWASAN PERMUKIMAN
	1.04.02.2.03.0009	Pembangunan Rumah bagi Masyarakat yang Terdampak Relokasi Program Kabupaten/Kota																		
			Jumlah Rumah bagi Masyarakat yang Terdampak Relokasi Program Kabupaten/Kota				12 Unit Rumah	12 Unit Rumah	600.000.000,00	100.000.000,00	100.000.000,00	-500.000.000,00	Kab. Asahan, Semua Kecamatan, Semua Kel/Desa	DANA ALOKASI UMUM (DAU)	-	6. Asahan Religius 6. Asahan Religius			0,00	DINAS PERUMAHAN DAN KAWASAN PERMUKIMAN
	1.04.02.2.05	Pembinaan Pengelolaan Rumah Susun Umum dan/atau Rumah Khusus	*Terlaksananya pembinaan pengelolaan rumah susun umum dan/atau rumah khusus*				100 %	100 %	90.000.000,00	80.000.000,00	66.234.000,00	-23.766.000,00			-	- -	-		0,00	DINAS PERUMAHAN DAN KAWASAN PERMUKIMAN
	1.04.02.2.05.0002	Penatausahaan Pemanfaatan Rumah Susun Umum dan/atau Rumah Khusus																		
			Jumlah Dokumen Pemanfaatan Rumah Susun Umum dan/atau Rumah Khusus				1 Dokumen	1 Dokumen	90.000.000,00	80.000.000,00	66.234.000,00	-23.766.000,00	Kab. Asahan, Semua Kecamatan, Semua Kel/Desa	DANA ALOKASI UMUM (DAU)	-	- -			0,00	DINAS PERUMAHAN DAN KAWASAN PERMUKIMAN
	1.04.02.2.06	Penerbitan Izin Pembangunan dan Pengembangan Perumahan	*Jumlah perumahan yang menyerahkan PSU ke Pemkab*				30 Perumahan	30 Perumahan	65.000.000,00	75.000.000,00	64.988.000,00	-12.000,00			-	- -	-		0,00	DINAS PERUMAHAN DAN KAWASAN PERMUKIMAN
	1.04.02.2.06.0003	Koordinasi dan Sinkronisasi Pengendalian Pembangunan dan Pengembangan Perumahan																		
			Jumlah Laporan Hasil Koordinasi dan Sinkronisasi Pengendalian Pembangunan dan Pengembangan Perumahan				1 Laporan	1 Laporan	65.000.000,00	75.000.000,00	64.988.000,00	-12.000,00	Kab. Asahan, Semua Kecamatan, Semua Kel/Desa	DANA ALOKASI UMUM (DAU)	-	- -			0,00	DINAS PERUMAHAN DAN KAWASAN PERMUKIMAN
	1.04.02.2.07	Penerbitan Sertifikat Kepemilikan Bangunan Gedung (SKGB)	*Jumlah rumah ibadah yang disertifikatkan*				30 Persil	30 Persil	200.000.000,00	200.000.000,00	179.851.000,00	-20.149.000,00			-	- -	-		0,00	DINAS PERUMAHAN DAN KAWASAN PERMUKIMAN
	1.04.02.2.07.0002	Koordinasi dan Sinkronisasi Penerbitan Sertifikat Kepemilikan Bangunan Gedung (SKBG)																		
			Jumlah Laporan Hasil Koordinasi dan Sinkronisasi Penerbitan Sertifikat Kepemilikan Bangunan Gedung (SKBG)				1 Laporan	1 Laporan	200.000.000,00	200.000.000,00	179.851.000,00	-20.149.000,00	Kab. Asahan, Semua Kecamatan, Semua Kel/Desa	DANA ALOKASI UMUM (DAU)	-	- -			0,00	DINAS PERUMAHAN DAN KAWASAN PERMUKIMAN
2.	**1.04.03**	**PROGRAM KAWASAN PERMUKIMAN**	**-**				**-**	**-**	**22.495.802.691,00**	**2.350.000.000,00**	**1.987.074.250,00**	**-22.495.802.691,00**							**0,00**	
	1.04.03.2.01	Penerbitan Izin Pembangunan dan Pengembangan Kawasan Permukiman	-				-	-	54.287.651,00	50.000.000,00	27.415.000,00	-26.872.651,00			-	- -	-		0,00	DINAS PERUMAHAN DAN KAWASAN PERMUKIMAN
	1.04.03.2.01.0004	Koordinasi dan Sinkronisasi Penyelenggaraan Kawasan Permukiman																		
			Jumlah Laporan Hasil Koordinasi dan Sinkronisasi Penyelenggaraan Kawasan Permukiman				1 Laporan	1 Laporan	54.287.651,00	50.000.000,00	27.415.000,00	-26.872.651,00	Kab. Asahan, Semua Kecamatan, Semua Kel/Desa	DANA ALOKASI UMUM (DAU)	-	- -			0,00	DINAS PERUMAHAN DAN KAWASAN PERMUKIMAN
	1.04.03.2.02	Penataan dan Peningkatan Kualitas Kawasan Permukiman Kumuh dengan Luas di Bawah 10 (Sepuluh) Ha	*Terlaksananya penataan kawasan permukiman kumuh*				4 Kawasan	4 Kawasan	1.000.000.000,00	300.000.000,00	6.160.000,00	-993.840.000,00			-	- -	-		0,00	DINAS PERUMAHAN DAN KAWASAN PERMUKIMAN
	1.04.03.2.02.0008	Penyusunan/Review/Legalisasi Kebijakan Bidang PKP																		
			Jumlah Dokumen Kebijakan Bidang PKP yang Tersusun/Tereview/Terlegalisasi				1 Dokumen	1 Dokumen	600.000.000,00	300.000.000,00	6.160.000,00	-593.840.000,00	Kab. Asahan, Semua Kecamatan, Semua Kel/Desa	DANA ALOKASI UMUM (DAU)	-	- -			0,00	DINAS PERUMAHAN DAN KAWASAN PERMUKIMAN
	1.04.03.2.02.0014	Survei dan Penetapan Lokasi Perumahan dan Permukiman Kumuh																		
			Jumlah Dokumen Hasil Survei dan Penetapan Lokasi Perumahan dan Permukiman Kumuh				1 Dokumen	1 Dokumen	400.000.000,00	0,00	0,00	-400.000.000,00	Kab. Asahan, Semua Kecamatan, Semua Kel/Desa	DANA ALOKASI UMUM (DAU)	-	- -			0,00	DINAS PERUMAHAN DAN KAWASAN PERMUKIMAN
	1.04.03.2.03	Peningkatan Kualitas Kawasan Permukiman Kumuh dengan Luas di Bawah 10 (Sepuluh) Ha	*Terlaksananya peningkatan kawasan permukiman kumuh*				100 %	100 %	21.441.515.040,00	2.000.000.000,00	1.953.499.250,00	-19.488.015.790,00			-	- -	-		0,00	DINAS PERUMAHAN DAN KAWASAN PERMUKIMAN
	1.04.03.2.03.0002	Perbaikan Rumah Tidak Layak Huni																		

NO	KODE	URUSAN / BIDANG URUSAN / PROGRAM / KEGIATAN / SUB KEGIATAN	INDIKATOR PROGRAM / KEGIATAN / SUB KEGIATAN	TARGET AKHIR PERIODE RENSTRA OPD	REALISASI CAPAIAN RENJA OPD TAHUN 2023	PRAKIRAAN CAPAIAN TARGET RENJA OPD TAHUN 2024	CAPAIAN KINERJA DAN KERANGKA PENDANAAN										KELOMPOK SASARAN	PRAKIRAAN MAJU RENCANA TAHUN 2026		PERANGKAT DAERAH PENANGGUNG JAWAB
							TARGET 2025		PAGU INDIKATIF (Rp)			Bertambah/Berkurang (10-12)	LOKASI	SUMBER DANA	PRIORITAS			TARGET	PAGU INDIKATIF (Rp)	
							SEBELUM	SESUDAH	RKPD 2025	APBD 2025	RKPD PERUBAHAN 2025				NASIONAL	DAERAH				
1	2	3	4	5	6	7	8	9	10	11	12	13	14	15	16	17	18	19	20	21
			Jumlah Rumah Tidak Layak Huni yang Diperbaiki				233 Unit Rumah	233 Unit Rumah	1.300.000.000,00	0,00	0,00	-1.300.000.000,00	Kab. Asahan, Semua Kecamatan, Semua Kel/Desa	DANA ALOKASI UMUM (DAU)	-	- -			0,00	DINAS PERUMAHAN DAN KAWASAN PERMUKIMAN
	1.04.03.2.03.0003	Kerja Sama Perbaikan Rumah Tidak Layak Huni Beserta PSU																		
			Jumlah Dokumen Kesepakatan Kerja Sama dalam Perbaikan Rumah Tidak Layak Huni Beserta PSU				2 Dokumen	2 Dokumen	150.000.000,00	0,00	0,00	-150.000.000,00	Kab. Asahan, Semua Kecamatan, Semua Kel/Desa	DANA ALOKASI UMUM (DAU)	-	- -			0,00	DINAS PERUMAHAN DAN KAWASAN PERMUKIMAN
	1.04.03.2.03.0004	Koordinasi dan Sinkronisasi Pengendalian Penyelenggaraan Pemugaran/Peremajaan Permukiman Kumuh																		
			Jumlah Laporan Hasil Koordinasi dan Sinkronisasi Pengendalian Penyelenggaraan Pemugaran/Peremajaan Permukiman Kumuh				1 Laporan	1 Laporan	100.000.000,00	100.000.000,00	55.604.500,00	-44.395.500,00	Kab. Asahan, Semua Kecamatan, Semua Kel/Desa	DANA ALOKASI UMUM (DAU)	-	- -			0,00	DINAS PERUMAHAN DAN KAWASAN PERMUKIMAN
	1.04.03.2.03.0013	Pelaksanaan Pemugaran Kawasan Permukiman Kumuh																		
			Luas Permukiman Kumuh yang Dipugar				3 Ha	3 Ha	19.891.515.040,00	1.900.000.000,00	1.897.894.750,00	-17.993.620.290,00	Kab. Asahan, Semua Kecamatan, Semua Kel/Desa	DANA ALOKASI UMUM (DAU)	-	- -			0,00	DINAS PERUMAHAN DAN KAWASAN PERMUKIMAN
3.	**1.04.04**	**PROGRAM PERUMAHAN DAN KAWASAN PERMUKIMAN KUMUH**	**Cakupan perbaikan rumah tidak layak huni diluar kawasan kumuh dibawah 10 Ha**				**4,79 %**	**4,79 %**	**2.100.000.000,00**	**175.000.000,00**	**173.159.500,00**	**-2.100.000.000,00**							**0,00**	
	1.04.04.2.01	Pencegahan Perumahan dan Kawasan Permukiman Kumuh pada Daerah Kabupaten/Kota	*Terlaksananya pencegahan perumahan dan kawasan permukiman kumuh di luar kawasan permukiman kumuh di bawah 10 (sepuluh) Ha*				482 Unit	482 Unit	2.100.000.000,00	175.000.000,00	173.159.500,00	-1.926.840.500,00			-	- -	-		0,00	DINAS PERUMAHAN DAN KAWASAN PERMUKIMAN
	1.04.04.2.01.0001	Perbaikan Rumah Tidak Layak Huni untuk Pencegahan Terhadap Tumbuh dan Berkembangnya Permukiman Kumuh di Luar Kawasan Permukiman Kumuh dengan Luas di Bawah 10 (Sepuluh) Ha																		
			Jumlah Rumah Tidak Layak Huni untuk Pencegahan Terhadap Tumbuh dan Berkembangnya Permukiman Kumuh di Luar Kawasan Permukiman Kumuh dengan Luas di Bawah 10 (Sepuluh) Ha yang Diperbaiki				482 Unit Rumah	482 Unit Rumah	2.100.000.000,00	175.000.000,00	173.159.500,00	-1.926.840.500,00	Kab. Asahan, Semua Kecamatan, Semua Kel/Desa	DANA ALOKASI UMUM (DAU)	-	- -			0,00	DINAS PERUMAHAN DAN KAWASAN PERMUKIMAN
4.	**1.04.05**	**PROGRAM PENINGKATAN PRASARANA, SARANA DAN UTILITAS UMUM (PSU)**	**Persentase PSU perumahan yang telah diserahkan ke Pemda dalam kondisi baik**				**80 %**	**80 %**	**3.631.431.118,00**	**5.875.000.000,00**	**6.860.372.000,00**	**-3.631.431.118,00**							**0,00**	
	1.04.05.2.01	Urusan Penyelenggaraan PSU Perumahan	*Terlaksananya urusan penyelenggaraan PSU Perumahan*				100 %	100 %	3.631.431.118,00	5.875.000.000,00	6.860.372.000,00	3.228.940.882,00			-	- -	-		0,00	DINAS PERUMAHAN DAN KAWASAN PERMUKIMAN
	1.04.05.2.01.0001	Perencanaan Penyediaan PSU Perumahan																		
			Jumlah Dokumen Perencanaan Penyediaan PSU Perumahan				1 Dokumen	1 Dokumen	50.000.000,00	0,00	0,00	-50.000.000,00	Kab. Asahan, Semua Kecamatan, Semua Kel/Desa	DANA ALOKASI UMUM (DAU)	-	- -			0,00	DINAS PERUMAHAN DAN KAWASAN PERMUKIMAN
	1.04.05.2.01.0002	Penyediaan Prasarana, Sarana, dan Utilitas Umum di Perumahan untuk Menunjang Fungsi Hunian																		
			Jumlah Lokasi Perumahan yang Disediakan Prasarana, Sarana, dan Utilitas Umum yang Menunjang Fungsi Hunian				25 Lokasi	25 Lokasi	3.381.431.118,00	5.850.000.000,00	6.845.562.000,00	3.464.130.882,00	Kab. Asahan, Semua Kecamatan, Semua Kel/Desa	PBJT-KONSUMSI TENAGA LISTRIK YANG DIHASILKAN SENDIRI	-	- -			0,00	DINAS PERUMAHAN DAN KAWASAN PERMUKIMAN
	1.04.05.2.01.0003	Koordinasi dan Sinkronisasi dalam rangka Penyediaan Prasarana, Sarana, dan Utilitas Umum Perumahan																		
			Jumlah Laporan Hasil Koordinasi dan Sinkronisasi dalam rangka Penyediaan Prasarana, Sarana, dan Utilitas Umum Perumahan				1 Laporan	1 Laporan	200.000.000,00	25.000.000,00	14.810.000,00	-185.190.000,00	Kab. Asahan, Semua Kecamatan, Semua Kel/Desa	DANA ALOKASI UMUM (DAU)	-	- -			0,00	DINAS PERUMAHAN DAN KAWASAN PERMUKIMAN
	2	**URUSAN PEMERINTAHAN WAJIB YANG TIDAK BERKAITAN DENGAN PELAYANAN DASAR**							**451.746.128,00**	**695.000.000,00**	**493.479.300,00**	**41.733.172,00**							**0,00**	
	2.10	**URUSAN PEMERINTAHAN BIDANG PERTANAHAN**							**451.746.128,00**	**695.000.000,00**	**493.479.300,00**	**41.733.172,00**							**0,00**	
1.	**2.10.04**	**PROGRAM PENYELESAIAN SENGKETA TANAH GARAPAN**	**Persentase Kasus Pertanahan yang di Mediasi**				**100 %**	**100 %**	**100.000.000,00**	**360.000.000,00**	**253.300.000,00**	**-100.000.000,00**							**0,00**	
	2.10.04.2.01	Penyelesaian Sengketa Tanah Garapan dalam Daerah Kabupaten/Kota	*Terlaksananya penyelesaian sengketa tanah garapa*				100 %	100 %	100.000.000,00	360.000.000,00	253.300.000,00	153.300.000,00			-	- -	-		0,00	DINAS PERUMAHAN DAN KAWASAN PERMUKIMAN
	2.10.04.2.01.0004	Mediasi Penyelesaian Kasus Pertanahan dalam 1 (satu) Daerah Kabupaten/Kota																		
			Jumlah Berita Acara Hasil Mediasi Penyelesaian Kasus Pertanahan dalam 1 (Satu) Daerah Kabupaten/Kota				6 Berita Acara	6 Berita Acara	50.000.000,00	330.000.000,00	234.850.000,00	184.850.000,00	Kab. Asahan, Semua Kecamatan, Semua Kel/Desa	DANA ALOKASI UMUM (DAU)	-	- -			0,00	DINAS PERUMAHAN DAN KAWASAN PERMUKIMAN
	2.10.04.2.01.0005	Inventarisasi Kasus Pertanahan dalam 1 (satu) Daerah Kabupaten/Kota																		
			Jumlah Data Kasus Pertanahan dalam 1 (Satu) Daerah Kabupaten/Kota				6 Dokumen	6 Dokumen	50.000.000,00	30.000.000,00	18.450.000,00	-31.550.000,00	Kab. Asahan, Semua Kecamatan, Semua Kel/Desa	DANA ALOKASI UMUM (DAU)	-	- -			0,00	DINAS PERUMAHAN DAN KAWASAN PERMUKIMAN
2.	**2.10.05**	**PROGRAM PENYELESAIAN GANTI KERUGIAN DAN SANTUNAN TANAH UNTUK PEMBANGUNAN**	**Persentase Penyelesaian ganti kerugian tanah**				**100 %**	**100 %**	**50.000.000,00**	**30.000.000,00**	**22.741.800,00**	**-50.000.000,00**							**0,00**	
	2.10.05.2.01	Penyelesaian Masalah Ganti Kerugian dan Santunan Tanah untuk Pembangunan oleh Pemerintah Daerah Kabupaten/Kota	*Terlaksananya penyelesaian masalah ganti kerugian tanah*				100 %	100 %	50.000.000,00	30.000.000,00	22.741.800,00	-27.258.200,00			-	- -	-		0,00	DINAS PERUMAHAN DAN KAWASAN PERMUKIMAN
	2.10.05.2.01.0002	Koordinasi dan Sinkronisasi Penyelesaian Masalah Ganti Kerugian dan Santunan Tanah untuk Pembangunan oleh Pemerintah Daerah Kabupaten/Kota																		
			Jumlah Dokumen Koordinasi dan Sinkronisasi Penyelesaian Masalah Ganti Kerugian dan Santunan Tanah untuk Pembangunan oleh Pemerintah Daerah Kabupaten/Kota				1 Dokumen	1 Dokumen	50.000.000,00	30.000.000,00	22.741.800,00	-27.258.200,00	Kab. Asahan, Semua Kecamatan, Semua Kel/Desa	DANA ALOKASI UMUM (DAU)	-	- -			0,00	DINAS PERUMAHAN DAN KAWASAN PERMUKIMAN

NO	KODE	URUSAN / BIDANG URUSAN / PROGRAM / KEGIATAN / SUB KEGIATAN	INDIKATOR PROGRAM / KEGIATAN / SUB KEGIATAN	TARGET AKHIR PERIODE RENSTRA OPD	REALISASI CAPAIAN RENJA OPD TAHUN 2023	PRAKIRAAN CAPAIAN TARGET RENJA OPD TAHUN 2024	CAPAIAN KINERJA DAN KERANGKA PENDANAAN										KELOMPOK SASARAN	PRAKIRAAN MAJU RENCANA TAHUN 2026		PERANGKAT DAERAH PENANGGUNG JAWAB
							TARGET 2025		PAGU INDIKATIF (Rp)			Bertambah/Berkurang (10-12)	LOKASI	SUMBER DANA	PRIORITAS			TARGET	PAGU INDIKATIF (Rp)	
							SEBELUM	SESUDAH	RKPD 2025	APBD 2025	RKPD PERUBAHAN 2025				NASIONAL	DAERAH				
1	2	3	4	5	6	7	8	9	10	11	12	13	14	15	16	17	18	19	20	21
3.	**2.10.06**	**PROGRAM REDISTRIBUSI TANAH, DAN GANTI KERUGIAN PROGRAM TANAH KELEBIHAN MAKSIMUM DAN TANAH ABSENTEE**	**Cakupan pelayanan inventarisasi dan verifikasi tanah objek reforma agraria**				**80 %**	**80 %**	**70.000.000,00**	**0,00**	**0,00**	**-70.000.000,00**							**0,00**	
	2.10.06.2.01	Penetapan Subjek dan Objek Redistribusi Tanah serta Ganti Kerugian Tanah Kelebihan Maksimum dan Tanah Absentee dalam 1 (Satu) Daerah Kabupaten/Kota	*Terlaksananya penyelenggaraan redistribusi tanah objek reforma agraria dalam 1 (satu) kabupaten/kota*				1 Kegiatan	1 Kegiatan	70.000.000,00	0,00	0,00	-70.000.000,00			-	- -	-		0,00	DINAS PERUMAHAN DAN KAWASAN PERMUKIMAN
	2.10.06.2.01.0003	Koordinasi Penyelenggaraan Redistribusi Tanah Objek Reforma Agraria dalam 1 (Satu) Kabupaten/Kota																		
			Jumlah Dokumen Sidang Panitia Pertimbangan Landreform dalam rangka Kegiatan Redistribusi Tanah				1 Dokumen	1 Dokumen	70.000.000,00	0,00	0,00	-70.000.000,00	Kab. Asahan, Semua Kecamatan, Semua Kel/Desa	DANA ALOKASI UMUM (DAU)	-	- -			0,00	DINAS PERUMAHAN DAN KAWASAN PERMUKIMAN
4.	**2.10.10**	**PROGRAM PENATAGUNAAN TANAH**	**Persentase Luas Lahan Tanah Aset Pemda yang Bersertifikat**				**83 %**	**83 %**	**231.746.128,00**	**305.000.000,00**	**217.437.500,00**	**-231.746.128,00**							**0,00**	
	2.10.10.2.01	Penggunaan Tanah yang Hamparannya dalam satu Daerah Kabupaten/Kota	*Terlaksananya penggunaan tanah hamparan*				100 %	100 %	231.746.128,00	305.000.000,00	217.437.500,00	-14.308.628,00			-	- -	-		0,00	DINAS PERUMAHAN DAN KAWASAN PERMUKIMAN
	2.10.10.2.01.0001	Koordinasi dan Sinkronisasi Perencanaan Penggunaan Tanah																		
			Jumlah Laporan Koordinasi dan Sinkronisasi Perencanaan Penggunaan Tanah dalam 1 (Satu) Kabupaten/Kota				1 Laporan	1 Laporan	231.746.128,00	305.000.000,00	217.437.500,00	-14.308.628,00	Kab. Asahan, Semua Kecamatan, Semua Kel/Desa	DANA ALOKASI UMUM (DAU)	-	- -			0,00	DINAS PERUMAHAN DAN KAWASAN PERMUKIMAN
		BADAN PENANGGULANGAN BENCANA DAERAH							**6.639.104.922,33**	**5.734.987.627,00**	**5.899.811.042,00**	**-739.293.880,33**							**6.673.478.641,15**	
	1	**URUSAN PEMERINTAHAN WAJIB YANG BERKAITAN DENGAN PELAYANAN DASAR**							**6.639.104.922,33**	**5.734.987.627,00**	**5.899.811.042,00**	**-739.293.880,33**							**6.673.478.641,15**	
	1.05	**URUSAN PEMERINTAHAN BIDANG KETENTERAMAN DAN KETERTIBAN UMUM SERTA PERLINDUNGAN MASYARAKAT**							**6.639.104.922,33**	**5.734.987.627,00**	**5.899.811.042,00**	**-739.293.880,33**							**6.673.478.641,15**	
1.	**1.05.01**	**PROGRAM PENUNJANG URUSAN PEMERINTAHAN DAERAH KABUPATEN/KOTA**	**Tertib Administrasi Layanan Pemerintahan**				**100 Persen**	**100 Persen**	**3.725.588.720,33**	**3.801.971.127,00**	**3.798.651.042,00**	**-81.626.281,18**							**3.643.962.439,15**	
	1.05.01.2.01	Perencanaan, Penganggaran, dan Evaluasi Kinerja Perangkat Daerah	*Jumlah Dokumen perencanaan, penganggaran dan evaluasi kinerja perangkat daerah*				6 Dokumen	2 kegiatan	49.437.875,00	66.143.700,00	64.508.500,00	15.070.625,00			-	- -	Dokumen perencanaan, penganggaran dan evaluasi kinerja perangkat daerah		49.437.875,00	BADAN PENANGGULANGAN BENCANA DAERAH
	1.05.01.2.01.0001	Penyusunan Dokumen Perencanaan Perangkat Daerah																		
			Jumlah Dokumen Perencanaan Perangkat Daerah				6 Dokumen	6 Dokumen	10.304.950,00	10.600.000,00	9.764.000,00	-540.950,00	Kab. Asahan, Semua Kecamatan, Semua Kel/Desa	DANA ALOKASI UMUM (DAU)	-	- -			10.304.950,00	BADAN PENANGGULANGAN BENCANA DAERAH
	1.05.01.2.01.0006	Koordinasi dan Penyusunan Laporan Capaian Kinerja dan Ikhtisar Realisasi Kinerja SKPD																		
			Jumlah Laporan Capaian Kinerja dan Ikhtisar Realisasi Kinerja SKPD dan Laporan Hasil Koordinasi Penyusunan Laporan Capaian Kinerja dan Ikhtisar Realisasi Kinerja SKPD				7 Laporan	7 Laporan	39.132.925,00	55.543.700,00	54.744.500,00	15.611.575,00	Kab. Asahan, Semua Kecamatan, Semua Kel/Desa	DANA ALOKASI UMUM (DAU)	-	- -			39.132.925,00	BADAN PENANGGULANGAN BENCANA DAERAH
	1.05.01.2.02	Administrasi Keuangan Perangkat Daerah	*Jumlah Administrasi keuangan perangkat daerah*				1 Tahun	2 kegiatan	2.365.235.005,00	2.526.928.186,00	2.585.300.726,00	220.065.721,00			-	- -	Administrasi keuangan perangkat daerah		2.365.235.005,00	BADAN PENANGGULANGAN BENCANA DAERAH
	1.05.01.2.02.0001	Penyediaan Gaji dan Tunjangan ASN																		
			Jumlah Orang yang Menerima Gaji dan Tunjangan ASN				16 Orang/bulan	14 Orang/bulan	2.343.171.955,00	2.495.739.786,00	2.554.888.326,00	211.716.371,00	Kab. Asahan, Semua Kecamatan, Semua Kel/Desa	DANA ALOKASI UMUM (DAU) DAU TAMBAHAN DUKUNGAN PENDANAAN ATAS KEBIJAKAN PENGGAJIAN PEGAWAI PEMERINTAH DENGAN PERJANJIAN KERJA	-	- -			2.343.171.955,00	BADAN PENANGGULANGAN BENCANA DAERAH
	1.05.01.2.02.0005	Koordinasi dan Penyusunan Laporan Keuangan Akhir Tahun SKPD																		
			Jumlah Laporan Keuangan Akhir Tahun SKPD dan Laporan Hasil Koordinasi Penyusunan Laporan Keuangan Akhir Tahun SKPD				1 Laporan	1 Laporan	4.303.675,00	0,00	0,00	-4.303.675,00	Kab. Asahan, Semua Kecamatan, Semua Kel/Desa	DANA ALOKASI UMUM (DAU)	-	- -			4.303.675,00	BADAN PENANGGULANGAN BENCANA DAERAH
	1.05.01.2.02.0007	Koordinasi dan Penyusunan Laporan Keuangan Bulanan/ Triwulanan/ Semesteran SKPD																		
			Jumlah Laporan Keuangan Bulanan/ Triwulanan/ Semesteran SKPD dan Laporan Koordinasi Penyusunan Laporan Keuangan Bulanan/Triwulanan/Semesteran SKPD				12 Laporan	14 Laporan	15.259.375,00	31.188.400,00	30.412.400,00	15.153.025,00	Kab. Asahan, Semua Kecamatan, Semua Kel/Desa	DANA ALOKASI UMUM (DAU)	-	- -			15.259.375,00	BADAN PENANGGULANGAN BENCANA DAERAH
	1.05.01.2.02.0008	Penyusunan Pelaporan dan Analisis Prognosis Realisasi Anggaran																		
			Jumlah Dokumen Pelaporan dan Analisis Prognosis Realisasi Anggaran				2 Dokumen	2 Dokumen	2.500.000,00	0,00	0,00	-2.500.000,00	Kab. Asahan, Semua Kecamatan, Semua Kel/Desa	DANA ALOKASI UMUM (DAU)	-	- -			2.500.000,00	BADAN PENANGGULANGAN BENCANA DAERAH
	1.05.01.2.05	Administrasi Kepegawaian Perangkat Daerah	*Jumlah Layanan administrasi kepegawaian perangkat daerah*				1 Tahun	1 kegiatan	138.681.250,00	37.500.000,00	37.500.000,00	-101.181.250,00			-	- -	Administrasi kepegawaian perangkat daerah		138.681.250,00	BADAN PENANGGULANGAN BENCANA DAERAH
	1.05.01.2.05.0002	Pengadaan Pakaian Dinas beserta Atribut Kelengkapannya																		
			Jumlah Paket Pakaian Dinas beserta Atribut Kelengkapan				40 Paket	15 Paket	31.181.250,00	37.500.000,00	37.500.000,00	6.318.750,00	-	DANA ALOKASI UMUM (DAU)	-	- -			31.181.250,00	BADAN PENANGGULANGAN BENCANA DAERAH
	1.05.01.2.05.0005	Monitoring, Evaluasi, dan Penilaian Kinerja Pegawai																		

NO	KODE	URUSAN / BIDANG URUSAN / PROGRAM / KEGIATAN / SUB KEGIATAN	INDIKATOR PROGRAM / KEGIATAN / SUB KEGIATAN	TARGET AKHIR PERIODE RENSTRA OPD	REALISASI CAPAIAN RENJA OPD TAHUN 2023	PRAKIRAAN CAPAIAN TARGET RENJA OPD TAHUN 2024	CAPAIAN KINERJA DAN KERANGKA PENDANAAN										KELOMPOK SASARAN	PRAKIRAAN MAJU RENCANA TAHUN 2026		PERANGKAT DAERAH PENANGGUNG JAWAB
							TARGET 2025		PAGU INDIKATIF (Rp)			Bertambah/Berkurang (10-12)	LOKASI	SUMBER DANA	PRIORITAS			TARGET	PAGU INDIKATIF (Rp)	
							SEBELUM	SESUDAH	RKPD 2025	APBD 2025	RKPD PERUBAHAN 2025				NASIONAL	DAERAH				
1	2	3	4	5	6	7	8	9	10	11	12	13	14	15	16	17	18	19	20	21
			Jumlah Dokumen Monitoring, Evaluasi, dan Penilaian Kinerja Pegawai				1 Dokumen	1 Dokumen	2.500.000,00	0,00	0,00	-2.500.000,00	Kab. Asahan, Semua Kecamatan, Semua Kel/Desa	DANA ALOKASI UMUM (DAU)	-	- -			2.500.000,00	BADAN PENANGGULANGAN BENCANA DAERAH
	1.05.01.2.05.0009	Pendidikan dan Pelatihan Pegawai Berdasarkan Tugas dan Fungsi																		
			Jumlah Pegawai Berdasarkan Tugas dan Fungsi yang Mengikuti Pendidikan dan Pelatihan				4 Orang	4 Orang	40.000.000,00	0,00	0,00	-40.000.000,00	Kab. Asahan, Semua Kecamatan, Semua Kel/Desa	DANA ALOKASI UMUM (DAU)	-	- -			40.000.000,00	BADAN PENANGGULANGAN BENCANA DAERAH
	1.05.01.2.05.0010	Sosialisasi Peraturan Perundang-Undangan																		
			Jumlah Orang yang Mengikuti Sosialisasi Peraturan Perundang-Undangan				2 Orang	2 Orang	15.000.000,00	0,00	0,00	-15.000.000,00	Kab. Asahan, Semua Kecamatan, Semua Kel/Desa	DANA ALOKASI UMUM (DAU)	-	- -			15.000.000,00	BADAN PENANGGULANGAN BENCANA DAERAH
	1.05.01.2.05.0011	Bimbingan Teknis Implementasi Peraturan Perundang-Undangan																		
			Jumlah Orang yang Mengikuti Bimbingan Teknis Implementasi Peraturan Perundang-Undangan				10 Orang	10 Orang	50.000.000,00	0,00	0,00	-50.000.000,00	Kab. Asahan, Semua Kecamatan, Semua Kel/Desa	DANA ALOKASI UMUM (DAU)	-	- -			50.000.000,00	BADAN PENANGGULANGAN BENCANA DAERAH
	1.05.01.2.06	Administrasi Umum Perangkat Daerah	*Jumlah layanan administrasi umum perangkat daerah*				1 Tahun	8 kegiatan	253.894.587,33	402.341.856,00	368.590.131,00	114.695.543,67			-	- -	Administrasi umum perangkat daerah		253.894.587,15	BADAN PENANGGULANGAN BENCANA DAERAH
	1.05.01.2.06.0001	Penyediaan Komponen Instalasi Listrik/Penerangan Bangunan Kantor																		
			Jumlah Paket Komponen Instalasi Listrik/Penerangan Bangunan Kantor yang Disediakan				1 Paket	1 Paket	14.304.444,00	35.980.000,00	28.783.125,00	14.478.681,00	Kab. Asahan, Semua Kecamatan, Semua Kel/Desa	DANA ALOKASI UMUM (DAU)	-	- -			14.304.444,00	BADAN PENANGGULANGAN BENCANA DAERAH
	1.05.01.2.06.0002	Penyediaan Peralatan dan Perlengkapan Kantor																		
			Jumlah Paket Peralatan dan Perlengkapan Kantor yang Disediakan				1 Paket	1 Paket	27.068.875,33	19.075.500,00	34.275.500,00	7.206.624,67	Kab. Asahan, Semua Kecamatan, Semua Kel/Desa	DANA ALOKASI UMUM (DAU)	-	- -			27.068.875,15	BADAN PENANGGULANGAN BENCANA DAERAH
	1.05.01.2.06.0003	Penyediaan Peralatan Rumah Tangga																		
			Jumlah Paket Peralatan Rumah Tangga yang Disediakan				1 Paket	1 Paket	17.739.308,00	55.664.356,00	44.529.756,00	26.790.448,00	Kab. Asahan, Semua Kecamatan, Semua Kel/Desa	DANA ALOKASI UMUM (DAU)	-	- -			17.739.308,00	BADAN PENANGGULANGAN BENCANA DAERAH
	1.05.01.2.06.0004	Penyediaan Bahan Logistik Kantor																		
			Jumlah Paket Bahan Logistik Kantor yang Disediakan				1 Paket	1 Paket	34.125.000,00	44.000.600,00	44.000.600,00	9.875.600,00	Kab. Asahan, Semua Kecamatan, Semua Kel/Desa	DANA ALOKASI UMUM (DAU)	-	- -			34.125.000,00	BADAN PENANGGULANGAN BENCANA DAERAH
	1.05.01.2.06.0005	Penyediaan Barang Cetakan dan Penggandaan																		
			Jumlah Paket Barang Cetakan dan Penggandaan yang Disediakan				1 Paket	1 Paket	11.045.010,00	49.144.150,00	48.383.400,00	37.338.390,00	Kab. Asahan, Semua Kecamatan, Semua Kel/Desa	DANA ALOKASI UMUM (DAU)	-	- -			11.045.010,00	BADAN PENANGGULANGAN BENCANA DAERAH
	1.05.01.2.06.0006	Penyediaan Bahan Bacaan dan Peraturan Perundang-undangan																		
			Jumlah Dokumen Bahan Bacaan dan Peraturan Perundang-Undangan yang Disediakan				1 Dokumen	1 Dokumen	15.015.000,00	8.316.000,00	6.624.000,00	-8.391.000,00	Kab. Asahan, Semua Kecamatan, Semua Kel/Desa	DANA ALOKASI UMUM (DAU)	-	- -			15.015.000,00	BADAN PENANGGULANGAN BENCANA DAERAH
	1.05.01.2.06.0007	Penyediaan Bahan/Material																		
			Jumlah Paket Bahan/Material yang Disediakan				3 Paket	3 Paket	51.200.950,00	50.161.250,00	21.993.750,00	-29.207.200,00	Kab. Asahan, Semua Kecamatan, Semua Kel/Desa	DANA ALOKASI UMUM (DAU)	-	- -			51.200.950,00	BADAN PENANGGULANGAN BENCANA DAERAH
	1.05.01.2.06.0009	Penyelenggaraan Rapat Koordinasi dan Konsultasi SKPD																		
			Jumlah Laporan Penyelenggaraan Rapat Koordinasi dan Konsultasi SKPD				1 Laporan	1 Laporan	83.396.000,00	140.000.000,00	140.000.000,00	56.604.000,00	Kab. Asahan, Semua Kecamatan, Semua Kel/Desa	DANA ALOKASI UMUM (DAU)	-	- -			83.396.000,00	BADAN PENANGGULANGAN BENCANA DAERAH
	1.05.01.2.07	Pengadaan Barang Milik Daerah Penunjang Urusan Pemerintah Daerah	*Jumlah Barang Milik Daerah (BMD) Penunjang Urusan Pemerintah Daerah*				1 Tahun	0 kegiatan	267.489.800,00	0,00	0,00	-267.489.800,00			-	- -	Barang Milik Daerah (BMD) Penunjang Urusan Pemerintah Daerah		185.863.519,00	BADAN PENANGGULANGAN BENCANA DAERAH
	1.05.01.2.07.0001	Pengadaan Kendaraan Perorangan Dinas atau Kendaraan Dinas Jabatan																		
			Jumlah Unit Kendaraan Perorangan Dinas atau Kendaraan Dinas Jabatan yang Disediakan				2 Unit	2 Unit	45.000.000,00	0,00	0,00	-45.000.000,00	Kab. Asahan, Semua Kecamatan, Semua Kel/Desa	DANA ALOKASI UMUM (DAU)	-	- -			0,00	BADAN PENANGGULANGAN BENCANA DAERAH
	1.05.01.2.07.0002	Pengadaan Kendaraan Dinas Operasional atau Lapangan																		
			Jumlah Unit Kendaraan Dinas Operasional atau Lapangan yang Disediakan				1 Unit	1 Unit	0,00	0,00	0,00	0,00	Kab. Asahan, Semua Kecamatan, Semua Kel/Desa	DANA ALOKASI UMUM (DAU)	-	- -			45.000.000,00	BADAN PENANGGULANGAN BENCANA DAERAH
	1.05.01.2.07.0006	Pengadaan Peralatan dan Mesin Lainnya																		
			Jumlah Unit Peralatan dan Mesin Lainnya yang Disediakan				8 Unit	8 Unit	152.489.800,00	0,00	0,00	-152.489.800,00	Kab. Asahan, Semua Kecamatan, Semua Kel/Desa	DANA ALOKASI UMUM (DAU)	-	- -			140.863.519,00	BADAN PENANGGULANGAN BENCANA DAERAH
	1.05.01.2.07.0010	Pengadaan Sarana dan Prasarana Gedung Kantor atau Bangunan Lainnya																		
			Jumlah Unit Sarana dan Prasarana Gedung Kantor atau Bangunan Lainnya yang Disediakan				1 Unit	1 Unit	70.000.000,00	0,00	0,00	-70.000.000,00	Kab. Asahan, Semua Kecamatan, Semua Kel/Desa	DANA ALOKASI UMUM (DAU)	-	- -			0,00	BADAN PENANGGULANGAN BENCANA DAERAH
	1.05.01.2.08	Penyediaan Jasa Penunjang Urusan Pemerintahan Daerah	*Jumlah Jasa Penunjang Urusan Pemerintah Daerah*				1 Tahun	4 kegiatan	258.787.008,00	328.550.085,00	310.834.385,00	52.047.377,00			-	- -	Jasa Penunjang Urusan Pemerintah Daerah		258.787.008,00	BADAN PENANGGULANGAN BENCANA DAERAH
	1.05.01.2.08.0001	Penyediaan Jasa Surat Menyurat																		
			Jumlah Laporan Penyediaan Jasa Surat Menyurat				1 Laporan	1 Laporan	4.500.000,00	5.005.000,00	4.004.000,00	-496.000,00	Kab. Asahan, Semua Kecamatan, Semua Kel/Desa	DANA ALOKASI UMUM (DAU)	-	- -			4.500.000,00	BADAN PENANGGULANGAN BENCANA DAERAH
	1.05.01.2.08.0002	Penyediaan Jasa Komunikasi, Sumber Daya Air dan Listrik																		

NO	KODE	URUSAN / BIDANG URUSAN / PROGRAM / KEGIATAN / SUB KEGIATAN	INDIKATOR PROGRAM / KEGIATAN / SUB KEGIATAN	TARGET AKHIR PERIODE RENSTRA OPD	REALISASI CAPAIAN RENJA OPD TAHUN 2023	PRAKIRAAN CAPAIAN TARGET RENJA OPD TAHUN 2024	CAPAIAN KINERJA DAN KERANGKA PENDANAAN										KELOMPOK SASARAN	PRAKIRAAN MAJU RENCANA TAHUN 2026		PERANGKAT DAERAH PENANGGUNG JAWAB
							TARGET 2025		PAGU INDIKATIF (Rp)			Bertambah/Berkurang (10-12)	LOKASI	SUMBER DANA	PRIORITAS			TARGET	PAGU INDIKATIF (Rp)	
							SEBELUM	SESUDAH	RKPD 2025	APBD 2025	RKPD PERUBAHAN 2025				NASIONAL	DAERAH				
1	2	3	4	5	6	7	8	9	10	11	12	13	14	15	16	17	18	19	20	21
			Jumlah Laporan Penyediaan Jasa Komunikasi, Sumber Daya Air dan Listrik yang Disediakan				1 Laporan	1 Laporan	97.553.248,00	95.000.885,00	99.418.285,00	1.865.037,00	Kab. Asahan, Semua Kecamatan, Semua Kel/Desa	DANA ALOKASI UMUM (DAU)	-	- -			97.553.248,00	BADAN PENANGGULANGAN BENCANA DAERAH
	1.05.01.2.08.0003	Penyediaan Jasa Peralatan dan Perlengkapan Kantor																		
			Jumlah Laporan Penyediaan Jasa Peralatan dan Perlengkapan Kantor yang Disediakan				1 Laporan	1 Laporan	10.000.000,00	67.072.200,00	59.548.100,00	49.548.100,00	Kab. Asahan, Semua Kecamatan, Semua Kel/Desa	DANA ALOKASI UMUM (DAU)	-	- -			10.000.000,00	BADAN PENANGGULANGAN BENCANA DAERAH
	1.05.01.2.08.0004	Penyediaan Jasa Pelayanan Umum Kantor																		
			Jumlah Laporan Penyediaan Jasa Pelayanan Umum Kantor yang Disediakan				1 Laporan	1 Laporan	146.733.760,00	161.472.000,00	147.864.000,00	1.130.240,00	Kab. Asahan, Semua Kecamatan, Semua Kel/Desa	DANA ALOKASI UMUM (DAU)	-	- -			146.733.760,00	BADAN PENANGGULANGAN BENCANA DAERAH
	1.05.01.2.09	Pemeliharaan Barang Milik Daerah Penunjang Urusan Pemerintahan Daerah	*Jumlah Barang Milik Daerah (BMD) Penunjang Urusan Pemerintahan Daerah*				1 Tahun	3 kegiatan	392.063.195,00	440.507.300,00	431.917.300,00	39.854.105,00			-	- -	Barang Milik Daerah (BMD) Penunjang Urusan Pemerintahan Daerah		392.063.195,00	BADAN PENANGGULANGAN BENCANA DAERAH
	1.05.01.2.09.0002	Penyediaan Jasa Pemeliharaan, Biaya Pemeliharaan, Pajak dan Perizinan Kendaraan Dinas Operasional atau Lapangan																		
			Jumlah Kendaraan Dinas Operasional atau Lapangan yang Dipelihara dan dibayarkan Pajak dan Perizinannya				17 Unit	15 Unit	284.266.450,00	290.581.300,00	264.061.300,00	-20.205.150,00	Kab. Asahan, Semua Kecamatan, Semua Kel/Desa	DANA ALOKASI UMUM (DAU)	-	- -			284.266.450,00	BADAN PENANGGULANGAN BENCANA DAERAH
	1.05.01.2.09.0009	Pemeliharaan/Rehabilitasi Gedung Kantor dan Bangunan Lainnya																		
			Jumlah Gedung Kantor dan Bangunan Lainnya yang Dipelihara/Direhabilitasi				1 Unit	1 Unit	69.966.745,00	89.946.000,00	89.946.000,00	19.979.255,00	Kab. Asahan, Semua Kecamatan, Semua Kel/Desa	DANA ALOKASI UMUM (DAU)	-	- -			69.966.745,00	BADAN PENANGGULANGAN BENCANA DAERAH
	1.05.01.2.09.0010	Pemeliharaan/Rehabilitasi Sarana dan Prasarana Gedung Kantor atau Bangunan Lainnya																		
			Jumlah Sarana dan Prasarana Gedung Kantor atau Bangunan Lainnya yang Dipelihara/Direhabilitasi				3 Unit	4 Unit	37.830.000,00	59.980.000,00	77.910.000,00	40.080.000,00	Kab. Asahan, Semua Kecamatan, Semua Kel/Desa	DANA ALOKASI UMUM (DAU)	-	- -			37.830.000,00	BADAN PENANGGULANGAN BENCANA DAERAH
2.	**1.05.03**	**PROGRAM PENANGGULANGAN BENCANA**	**Tingkat Kebijakan Penanggulangan Bencana**				**1 Tahun**	**25 Persen**	**2.913.516.202,00**	**1.933.016.500,00**	**2.101.160.000,00**	**116.000.000,00**							**3.029.516.202,00**	
	1.05.03.2.01	Pelayanan Informasi Rawan Bencana Kabupaten/Kota	*Persentase kawasan rawan bencana yang memiliki informasi risiko yang sah/legal dan telah disosialisasikan kepada masyarakat termasuk kelompok rentan*				1 Tahun	0,49 Persen	923.474.082,00	397.219.750,00	530.084.650,00	-393.389.432,00			Memperkuat penyelarasan kehidupan yang harmonis dengan lingkungan, alam, dan budaya serta peningkatan toleransi antarumat beragama untuk mencapai masyarakat yang adil dan makmur.	- -	Warga negara yang berada di kawasan rawan bencana dan yang berpotensi terpapar bencana		872.911.957,00	BADAN PENANGGULANGAN BENCANA DAERAH
	1.05.03.2.01.0007	Sosialisasi, Komunikasi, Informasi dan Edukasi (KIE) Rawan Bencana Kabupaten/Kota (Per Jenis Ancaman Bencana)																		
			Jumlah warga negara termasuk kelompok rentan di kawasan rawan bencana bencana Kabupaten/Kota yang memperoleh sosialisasi, komunikasi, informasi dan edukasi sesuai jenis ancaman bencana yang ada di kawasan tempat tinggalnya selama 1 (satu) tahun				150 Orang	50 Orang	222.500.082,00	47.219.750,00	236.870.550,00	14.370.468,00	Kab. Asahan, Semua Kecamatan, Semua Kel/Desa	DANA ALOKASI UMUM (DAU)	Memperkuat penyelarasan kehidupan yang harmonis dengan lingkungan, alam, dan budaya serta peningkatan toleransi antarumat beragama untuk mencapai masyarakat yang adil dan makmur.	- -			671.937.957,00	BADAN PENANGGULANGAN BENCANA DAERAH
	1.05.03.2.01.0008	Penyusunan Kajian Risiko Bencana Kabupaten/Kota																		
			Jumlah dokumen Kajian Risiko Bencana (KRB) sampai dengan dinyatakan sah/legal paling lama dalam 1 (satu) tahun				1 Dokumen	1 Dokumen	700.974.000,00	350.000.000,00	293.214.100,00	-407.759.900,00	Kab. Asahan, Semua Kecamatan, Semua Kel/Desa	DANA ALOKASI UMUM (DAU)	Memperkuat penyelarasan kehidupan yang harmonis dengan lingkungan, alam, dan budaya serta peningkatan toleransi antarumat beragama untuk mencapai masyarakat yang adil dan makmur.	- -			200.974.000,00	BADAN PENANGGULANGAN BENCANA DAERAH
	1.05.03.2.02	Pelayanan Pencegahan dan Kesiapsiagaan Terhadap Bencana	*Persentase kawasan rawan bencana yang telah memiliki sistem pencegahan dan kesiapsiagaan yang berfungsi secara legal, operasional, dan partisipatif*				1 Tahun	35,38 Persen	805.150.931,00	134.706.900,00	216.615.550,00	-588.535.381,00			Memperkuat penyelarasan kehidupan yang harmonis dengan lingkungan, alam, dan budaya serta peningkatan toleransi antarumat beragama untuk mencapai masyarakat yang adil dan makmur.	- -	Warga negara yang berada di kawasan rawan bencana dan yang berpotensi terpapar bencana		871.713.056,00	BADAN PENANGGULANGAN BENCANA DAERAH
	1.05.03.2.02.0013	Pengelolaan Risiko Bencana Kabupaten/Kota																		
			Jumlah kegiatan penyelesaian akar masalah risiko bencana (per jenis ancaman bencana prioritas) Kabupaten/Kota yang tertangani				1 Kegiatan	1 Kegiatan	130.150.856,00	0,00	0,00	-130.150.856,00	Kab. Asahan, Semua Kecamatan, Semua Kel/Desa	DANA ALOKASI UMUM (DAU)	Memperkuat penyelarasan kehidupan yang harmonis dengan lingkungan, alam, dan budaya serta peningkatan toleransi antarumat beragama untuk mencapai masyarakat yang adil dan makmur.	- -			130.150.856,00	BADAN PENANGGULANGAN BENCANA DAERAH
	1.05.03.2.02.0015	Penyediaan Peralatan Perlindungan dan Kesiapsiagaan Terhadap Bencana kabupaten/kota																		
			Jumlah Peralatan Penyelamatan Diri bagi Individu Warga Negara, Keluarga, maupun Petugas sesuai dengan jenis ancaman bencana di kawasan tempat tinggalnya				2 Unit	2 Unit	200.000.000,00	0,00	0,00	-200.000.000,00	Kab. Asahan, Semua Kecamatan, Semua Kel/Desa	DANA ALOKASI UMUM (DAU)	Memperkuat penyelarasan kehidupan yang harmonis dengan lingkungan, alam, dan budaya serta peningkatan toleransi antarumat beragama untuk mencapai masyarakat yang adil dan makmur.	- -			100.000.000,00	BADAN PENANGGULANGAN BENCANA DAERAH
	1.05.03.2.02.0018	Gladi Kesiapsiagaan Terhadap Bencana kabupaten/kota																		

NO	KODE	URUSAN / BIDANG URUSAN / PROGRAM / KEGIATAN / SUB KEGIATAN	INDIKATOR PROGRAM / KEGIATAN / SUB KEGIATAN	TARGET AKHIR PERIODE RENSTRA OPD	REALISASI CAPAIAN RENJA OPD TAHUN 2023	PRAKIRAAN CAPAIAN TARGET RENJA OPD TAHUN 2024	CAPAIAN KINERJA DAN KERANGKA PENDANAAN										KELOMPOK SASARAN	PRAKIRAAN MAJU RENCANA TAHUN 2026		PERANGKAT DAERAH PENANGGUNG JAWAB
							TARGET 2025		PAGU INDIKATIF (Rp)			Bertambah/Berkurang (10-12)	LOKASI	SUMBER DANA	PRIORITAS			TARGET	PAGU INDIKATIF (Rp)	
							SEBELUM	SESUDAH	RKPD 2025	APBD 2025	RKPD PERUBAHAN 2025				NASIONAL	DAERAH				
1	2	3	4	5	6	7	8	9	10	11	12	13	14	15	16	17	18	19	20	21
			Jumlah warga negara yang mengikuti gladi kesiapsiagaan untuk menguji efektivitas SOP dan keberfungsian sarana prasarana dalam pengendalian operasi penanganan darurat bencana (per jenis ancaman) Kabupaten/Kota				20 Orang	25 Orang	50.000.000,00	36.999.900,00	21.595.750,00	-28.404.250,00	Kab. Asahan, Semua Kecamatan, Semua Kel/Desa	DANA ALOKASI UMUM (DAU)	Memperkuat penyelarasan kehidupan yang harmonis dengan lingkungan, alam, dan budaya serta peningkatan toleransi antarumat beragama untuk mencapai masyarakat yang adil dan makmur.	- -			116.562.125,00	BADAN PENANGGULANGAN BENCANA DAERAH
	1.05.03.2.02.0019	Pelatihan Keluarga Tanggap Bencana Alam																		
			Jumlah Keluarga yang Mengikuti Pelatihan Keluarga Tanggap Bencana Alam				20 Keluarga	20 Keluarga	25.000.000,00	0,00	0,00	-25.000.000,00	Kab. Asahan, Semua Kecamatan, Semua Kel/Desa	DANA ALOKASI UMUM (DAU)	Memperkuat penyelarasan kehidupan yang harmonis dengan lingkungan, alam, dan budaya serta peningkatan toleransi antarumat beragama untuk mencapai masyarakat yang adil dan makmur.	- -			25.000.000,00	BADAN PENANGGULANGAN BENCANA DAERAH
	1.05.03.2.02.0020	Penguatan Kapasitas Kawasan untuk Pencegahan dan Kesiapsiagaan Bencana																		
			Jumlah kawasan rawan bencana (per jenis ancaman bencana) dan/atau kawasan-kawasan strategis Kabupaten/Kota yang memiliki mekanisme dan prosedur tetap kesiapsiagaan menghadapi bencana				1 Kawasan	1 Kawasan	50.000.000,00	0,00	0,00	-50.000.000,00	Kab. Asahan, Semua Kecamatan, Semua Kel/Desa	DANA ALOKASI UMUM (DAU)	Memperkuat penyelarasan kehidupan yang harmonis dengan lingkungan, alam, dan budaya serta peningkatan toleransi antarumat beragama untuk mencapai masyarakat yang adil dan makmur.	- -			50.000.000,00	BADAN PENANGGULANGAN BENCANA DAERAH
	1.05.03.2.02.0021	Pengembangan Kapasitas Tim Reaksi Cepat (TRC) Bencana Kabupaten/Kota																		
			Jumlah personil Tim Reaksi Cepat Penanggulangan Bencana (TRC PB) Kabupaten/Kota yang berasal dari lintas sektor yang memiliki kompetensi untuk penanganan awal darurat bencana				50 Orang	50 Orang	100.000.075,00	0,00	0,00	-100.000.075,00	Kab. Asahan, Semua Kecamatan, Semua Kel/Desa	DANA ALOKASI UMUM (DAU)	Memperkuat penyelarasan kehidupan yang harmonis dengan lingkungan, alam, dan budaya serta peningkatan toleransi antarumat beragama untuk mencapai masyarakat yang adil dan makmur.	- -			100.000.075,00	BADAN PENANGGULANGAN BENCANA DAERAH
	1.05.03.2.02.0022	Penyusunan Rencana Kontijensi Kabupaten/Kota																		
			Jumlah Dokumen Rencana Kontijensi Kabupaten/Kota (per jenis ancaman bencana) sampai dengan dinyatakan sah/legal paling lama dalam 1 (satu) tahun				1 Dokumen	1 Dokumen	0,00	0,00	0,00	0,00	Kab. Asahan, Semua Kecamatan, Semua Kel/Desa	DANA ALOKASI UMUM (DAU)	Memperkuat penyelarasan kehidupan yang harmonis dengan lingkungan, alam, dan budaya serta peningkatan toleransi antarumat beragama untuk mencapai masyarakat yang adil dan makmur.	- -			100.000.000,00	BADAN PENANGGULANGAN BENCANA DAERAH
	1.05.03.2.02.0026	Pengendalian Operasi dan Penyediaan Sarana Prasarana Kesiapsiagaan Terhadap Bencana Kabupaten/Kota																		
			Jumlah laporan layanan pusat pengendalian operasi (pusdalops) dengan Maklumat Pelayanan yang sah dan legal sesuai dengan jenis ancaman bencana yang ada di kawasan tempat tinggalnya				1 laporan	1 laporan	100.000.000,00	0,00	0,00	-100.000.000,00	Kab. Asahan, Semua Kecamatan, Semua Kel/Desa	DANA ALOKASI UMUM (DAU)	Memperkuat penyelarasan kehidupan yang harmonis dengan lingkungan, alam, dan budaya serta peningkatan toleransi antarumat beragama untuk mencapai masyarakat yang adil dan makmur.	- -			100.000.000,00	BADAN PENANGGULANGAN BENCANA DAERAH
	1.05.03.2.02.0027	Penyusunan Rencana Penanggulangan Bencana Kabupaten/Kota																		
			Jumlah dokumen Rencana Penanggulangan Bencana (RPB) Kabupaten/Kota sampai dengan dinyatakan sah/legal paling lama dalam 1 (satu) tahun				1 Dokumen	1 Dokumen	50.000.000,00	0,00	0,00	-50.000.000,00	Kab. Asahan, Semua Kecamatan, Semua Kel/Desa	DANA ALOKASI UMUM (DAU)	Memperkuat penyelarasan kehidupan yang harmonis dengan lingkungan, alam, dan budaya serta peningkatan toleransi antarumat beragama untuk mencapai masyarakat yang adil dan makmur.	- -			50.000.000,00	BADAN PENANGGULANGAN BENCANA DAERAH
	1.05.03.2.02.0028	Pelatihan Pencegahan dan Mitigasi Bencana Kabupaten/Kota																		
			Jumlah warga negara termasuk kelompok rentan di kawasan rawan bencana Kabupaten/Kota yang mengikuti pelatihan pencegahan dan mitigasi bencana				1 Kawasan	2 Kawasan	100.000.000,00	97.707.000,00	195.019.800,00	95.019.800,00	Kab. Asahan, Semua Kecamatan, Semua Kel/Desa	DAU YANG DITENTUKAN PENGGUNAANNYA BIDANG PENDIDIKAN	Memperkuat penyelarasan kehidupan yang harmonis dengan lingkungan, alam, dan budaya serta peningkatan toleransi antarumat beragama untuk mencapai masyarakat yang adil dan makmur.	- -			100.000.000,00	BADAN PENANGGULANGAN BENCANA DAERAH
	1.05.03.2.03	Pelayanan Penyelamatan dan Evakuasi Korban Bencana	*Persentase kejadian bencana yang ditangani melalui sistem penyelamatan dan evakuasi secara cepat, terkoordinasi, dan terdokumentasi sesuai prosedur*				1 Tahun	100 Persen	835.228.750,00	751.089.850,00	732.596.500,00	-102.632.250,00			Memperkuat penyelarasan kehidupan yang harmonis dengan lingkungan, alam, dan budaya serta peningkatan toleransi antarumat beragama untuk mencapai masyarakat yang adil dan makmur.	- -	Warga negara yang berada di kawasan rawan bencana dan yang berpotensi terpapar bencana		935.228.750,00	BADAN PENANGGULANGAN BENCANA DAERAH
	1.05.03.2.03.0001	Respon Cepat Kejadian Luar Biasa Penyakit/Wabah Zoonosis Prioritas																		
			Jumlah Laporan Koordinasi Respon Cepat Kejadian Luar Biasa Penyakit/Wabah Prioritas				1 Laporan	1 Laporan	10.000.000,00	0,00	0,00	-10.000.000,00	Kab. Asahan, Semua Kecamatan, Semua Kel/Desa	DANA ALOKASI UMUM (DAU)	Memperkuat penyelarasan kehidupan yang harmonis dengan lingkungan, alam, dan budaya serta peningkatan toleransi antarumat beragama untuk mencapai masyarakat yang adil dan makmur.	- -			10.000.000,00	BADAN PENANGGULANGAN BENCANA DAERAH
	1.05.03.2.03.0002	Respon Cepat Darurat Bencana Kabupaten/Kota																		

NO	KODE	URUSAN / BIDANG URUSAN / PROGRAM / KEGIATAN / SUB KEGIATAN	INDIKATOR PROGRAM / KEGIATAN / SUB KEGIATAN	TARGET AKHIR PERIODE RENSTRA OPD	REALISASI CAPAIAN RENJA OPD TAHUN 2023	PRAKIRAAN CAPAIAN TARGET RENJA OPD TAHUN 2024	CAPAIAN KINERJA DAN KERANGKA PENDANAAN										KELOMPOK SASARAN	PRAKIRAAN MAJU RENCANA TAHUN 2026		PERANGKAT DAERAH PENANGGUNG JAWAB
							TARGET 2025		PAGU INDIKATIF (Rp)			Bertambah/Berkurang (10-12)	LOKASI	SUMBER DANA	PRIORITAS			TARGET	PAGU INDIKATIF (Rp)	
							SEBELUM	SESUDAH	RKPD 2025	APBD 2025	RKPD PERUBAHAN 2025				NASIONAL	DAERAH				
1	2	3	4	5	6	7	8	9	10	11	12	13	14	15	16	17	18	19	20	21
			Jumlah Dokumen SK Penetapan Status Darurat Bencana dan SKPDB yang Ditetapkan Paling Lama 1x24 Jam berdasarkan Hasil Dokumen Laporan Kaji Cepat				1 Dokumen	1 Dokumen	399.896.200,00	375.163.000,00	369.823.250,00	-30.072.950,00	Kab. Asahan, Semua Kecamatan, Semua Kel/Desa	DANA ALOKASI UMUM (DAU)	Memperkuat penyelarasan kehidupan yang harmonis dengan lingkungan, alam, dan budaya serta peningkatan toleransi antarumat beragama untuk mencapai masyarakat yang adil dan makmur.	- -			499.896.200,00	BADAN PENANGGULANGAN BENCANA DAERAH
	1.05.03.2.03.0003	Pencarian, Pertolongan dan Evakuasi Korban Bencana Kabupaten/Kota																		
			Jumlah Korban yang Berhasil Ditemukan, Ditolong, dan Dievakuasi Per Jenis Kejadian Bencana				27502 Orang	10166 Orang	160.109.500,00	157.400.000,00	138.380.000,00	-21.729.500,00	Kab. Asahan, Semua Kecamatan, Semua Kel/Desa	DANA ALOKASI UMUM (DAU)	Memperkuat penyelarasan kehidupan yang harmonis dengan lingkungan, alam, dan budaya serta peningkatan toleransi antarumat beragama untuk mencapai masyarakat yang adil dan makmur.	- -			160.109.500,00	BADAN PENANGGULANGAN BENCANA DAERAH
	1.05.03.2.03.0009	Penyediaan Logistik Penyelamatan dan Evakuasi Korban Bencana Kabupaten/Kota																		
			Jumlah Korban Bencana yang Mendapatkan Distribusi Logistik Penyelamatan dan Evakuasi Korban Bencana				289 Orang	116 Orang	210.223.050,00	114.999.800,00	104.669.150,00	-105.553.900,00	Kab. Asahan, Semua Kecamatan, Semua Kel/Desa	DANA ALOKASI UMUM (DAU)	Memperkuat penyelarasan kehidupan yang harmonis dengan lingkungan, alam, dan budaya serta peningkatan toleransi antarumat beragama untuk mencapai masyarakat yang adil dan makmur.	- -			210.223.050,00	BADAN PENANGGULANGAN BENCANA DAERAH
	1.05.03.2.03.0010	Respon Cepat Bencana Non Alam Epidemi/Wabah Penyakit																		
			Jumlah dokumen SK Penetapan Status Darurat Bencana dan SKPDB yang Ditetapkan Paling Lama 1x24 Jam berdasarkan Hasil Dokumen Laporan Investigasi KLB dan Epidemiologi Terpadu				1 Dokumen	1 Dokumen	25.000.000,00	0,00	0,00	-25.000.000,00	Kab. Asahan, Semua Kecamatan, Semua Kel/Desa	DANA ALOKASI UMUM (DAU)	Memperkuat penyelarasan kehidupan yang harmonis dengan lingkungan, alam, dan budaya serta peningkatan toleransi antarumat beragama untuk mencapai masyarakat yang adil dan makmur.	- -			25.000.000,00	BADAN PENANGGULANGAN BENCANA DAERAH
	1.05.03.2.03.0012	Aktivasi Sistem Komando Penanganan Darurat Bencana																		
			Jumlah Laporan Pelaksanaan Aktivasi Sistem Komando Penanganan Darurat Bencana Kanupaten/Kota				1 Laporan	1 Laporan	30.000.000,00	103.527.050,00	119.724.100,00	89.724.100,00	Kab. Asahan, Semua Kecamatan, Semua Kel/Desa	DANA ALOKASI UMUM (DAU)	Memperkuat penyelarasan kehidupan yang harmonis dengan lingkungan, alam, dan budaya serta peningkatan toleransi antarumat beragama untuk mencapai masyarakat yang adil dan makmur.	- -			30.000.000,00	BADAN PENANGGULANGAN BENCANA DAERAH
	1.05.03.2.04	Penataan Sistem Dasar Penanggulangan Bencana	*Persentase komponen sistem dasar penanggulangan bencana yang terbentuk dan berfungsi secara legal dan operasional*				1 Tahun	100 Persen	349.662.439,00	650.000.000,00	621.863.300,00	272.200.861,00			Memperkuat penyelarasan kehidupan yang harmonis dengan lingkungan, alam, dan budaya serta peningkatan toleransi antarumat beragama untuk mencapai masyarakat yang adil dan makmur.	- -	Dokumen Pengkajian Kebutuhan Pascabencana (JITUPASNA) dan Rencana Rehabilitasi dan Rekonstruksi Pascabencana (R3P) Kab/Kota yang sah dan legal		349.662.439,00	BADAN PENANGGULANGAN BENCANA DAERAH
	1.05.03.2.04.0001	Penyusunan Regulasi Penanggulangan Bencana Kabupaten/Kota																		
			Jumlah Dokumen Regulasi Pendukung Penyelenggaraan Penanggulangan Bencana di Daerah				1 Dokumen	1 Dokumen	10.000.000,00	0,00	0,00	-10.000.000,00	Kab. Asahan, Semua Kecamatan, Semua Kel/Desa	DANA ALOKASI UMUM (DAU)	Memperkuat penyelarasan kehidupan yang harmonis dengan lingkungan, alam, dan budaya serta peningkatan toleransi antarumat beragama untuk mencapai masyarakat yang adil dan makmur.	- -			10.000.000,00	BADAN PENANGGULANGAN BENCANA DAERAH
	1.05.03.2.04.0003	Kerja Sama antar Lembaga dan Kemitraan dalam Penanggulangan Bencana Kabupaten/Kota																		
			Jumlah Dokumen Kerja Sama antar Lembaga dan Kemitraan dalam Penanggulangan Bencana				1 Dokumen	1 Dokumen	25.000.000,00	0,00	0,00	-25.000.000,00	Kab. Asahan, Semua Kecamatan, Semua Kel/Desa	DANA ALOKASI UMUM (DAU)	Memperkuat penyelarasan kehidupan yang harmonis dengan lingkungan, alam, dan budaya serta peningkatan toleransi antarumat beragama untuk mencapai masyarakat yang adil dan makmur.	- -			25.000.000,00	BADAN PENANGGULANGAN BENCANA DAERAH
	1.05.03.2.04.0004	Pengelolaan dan Pemanfaatan Sistem Informasi Kebencanaan																		
			Jumlah Data dan Informasi Kebencanaan yang tersedia				1 Dokumen	1 Dokumen	10.000.000,00	0,00	0,00	-10.000.000,00	Kab. Asahan, Semua Kecamatan, Semua Kel/Desa	DANA ALOKASI UMUM (DAU)	Memperkuat penyelarasan kehidupan yang harmonis dengan lingkungan, alam, dan budaya serta peningkatan toleransi antarumat beragama untuk mencapai masyarakat yang adil dan makmur.	- -			10.000.000,00	BADAN PENANGGULANGAN BENCANA DAERAH
	1.05.03.2.04.0005	Pembinaan dan Pengawasan Penyelenggaraan Penanggulangan Bencana																		
			Jumlah Laporan Hasil Binwas Penyelenggaraan Penanggulangan Bencana				1 Laporan	1 Laporan	13.270.054,00	0,00	0,00	-13.270.054,00	Kab. Asahan, Semua Kecamatan, Semua Kel/Desa	DANA ALOKASI UMUM (DAU)	Memperkuat penyelarasan kehidupan yang harmonis dengan lingkungan, alam, dan budaya serta peningkatan toleransi antarumat beragama untuk mencapai masyarakat yang adil dan makmur.	- -			13.270.054,00	BADAN PENANGGULANGAN BENCANA DAERAH
	1.05.03.2.04.0010	Koordinasi penanganan Pascabencana Kabupaten/Kota																		

NO	KODE	URUSAN / BIDANG URUSAN / PROGRAM / KEGIATAN / SUB KEGIATAN	INDIKATOR PROGRAM / KEGIATAN / SUB KEGIATAN	TARGET AKHIR PERIODE RENSTRA OPD	REALISASI CAPAIAN RENJA OPD TAHUN 2023	PRAKIRAAN CAPAIAN TARGET RENJA OPD TAHUN 2024	CAPAIAN KINERJA DAN KERANGKA PENDANAAN										KELOMPOK SASARAN	PRAKIRAAN MAJU RENCANA TAHUN 2026		PERANGKAT DAERAH PENANGGUNG JAWAB
							TARGET 2025		PAGU INDIKATIF (Rp)			Bertambah/Berkurang (10-12)	LOKASI	SUMBER DANA	PRIORITAS			TARGET	PAGU INDIKATIF (Rp)	
							SEBELUM	SESUDAH	RKPD 2025	APBD 2025	RKPD PERUBAHAN 2025				NASIONAL	DAERAH				
1	2	3	4	5	6	7	8	9	10	11	12	13	14	15	16	17	18	19	20	21
			Jumlah penyelesaian kegiatan pascabencana di semua sektor sesuai berdasarkan Rencana Rehabilitasi dan Rekontruksi Pascabencana (R3P) Kabupaten/Kota yang dilegalkan				1 Kegiatan	2 Kegiatan	0,00	650.000.000,00	621.863.300,00	621.863.300,00	Kab. Asahan, Semua Kecamatan, Semua Kel/Desa	DANA ALOKASI UMUM (DAU)	Memperkuat penyelarasan kehidupan yang harmonis dengan lingkungan, alam, dan budaya serta peningkatan toleransi antarumat beragama untuk mencapai masyarakat yang adil dan makmur.	- -				200.000.000,00	BADAN PENANGGULANGAN BENCANA DAERAH
	1.05.03.2.04.0014	Penguatan Kelembagaan Bencana Kabupaten/Kota																		
			Jumlah penyelesaian dokumen Maklumat Pelayanan sampai dengan dinyatakan sah/legal paling lama dalam 1 (satu) tahun				1 Dokumen	1 Dokumen	50.000.110,00	0,00	0,00	-50.000.110,00	Kab. Asahan, Semua Kecamatan, Semua Kel/Desa	DANA ALOKASI UMUM (DAU)	Memperkuat penyelarasan kehidupan yang harmonis dengan lingkungan, alam, dan budaya serta peningkatan toleransi antarumat beragama untuk mencapai masyarakat yang adil dan makmur.	- -				50.000.110,00	BADAN PENANGGULANGAN BENCANA DAERAH
	1.05.03.2.04.0015	Penyusunan Kajian Kebutuhan Pascabencana (JITUPASNA) dan Rencana Rehabilitasi dan Rekontruksi Pascabencana (R3P) Kab/Kota																		
			Jumlah penyelesaian dokumen Pengkajian Kebutuhan Pascabencana dan Rencana Rehabilitasi dan Rekonstruksi Pascabencana (R3P) Kab/Kota sampai dengan dinyatakan sah dan legal paling lama dalam 1 (satu) tahun				1 Dokumen	1 Dokumen	241.392.275,00	0,00	0,00	-241.392.275,00	Kab. Asahan, Semua Kecamatan, Semua Kel/Desa	DANA ALOKASI UMUM (DAU)	Memperkuat penyelarasan kehidupan yang harmonis dengan lingkungan, alam, dan budaya serta peningkatan toleransi antarumat beragama untuk mencapai masyarakat yang adil dan makmur.	- -				41.392.275,00	BADAN PENANGGULANGAN BENCANA DAERAH
		SATUAN POLISI PAMONG PRAJA							**14.389.488.577,00**	**17.187.116.083,00**	**19.210.618.588,00**	**4.821.130.011,00**							**19.139.500.000,00**	
	1	**URUSAN PEMERINTAHAN WAJIB YANG BERKAITAN DENGAN PELAYANAN DASAR**							**14.389.488.577,00**	**17.187.116.083,00**	**19.210.618.588,00**	**4.821.130.011,00**							**19.139.500.000,00**	
	1.05	**URUSAN PEMERINTAHAN BIDANG KETENTERAMAN DAN KETERTIBAN UMUM SERTA PERLINDUNGAN MASYARAKAT**							**14.389.488.577,00**	**17.187.116.083,00**	**19.210.618.588,00**	**4.821.130.011,00**							**19.139.500.000,00**	
1.	**1.05.01**	**PROGRAM PENUNJANG URUSAN PEMERINTAHAN DAERAH KABUPATEN/KOTA**	**-**				**-**	**-**	**13.190.224.202,00**	**14.546.572.408,00**	**15.314.504.883,00**	**3.119.275.798,00**							**16.309.500.000,00**	
	1.05.01.2.01	Perencanaan, Penganggaran, dan Evaluasi Kinerja Perangkat Daerah	-				-	-	22.500.000,00	20.000.200,00	14.000.200,00	-8.499.800,00			-	- -	-		25.500.000,00	SATUAN POLISI PAMONG PRAJA
	1.05.01.2.01.0001	Penyusunan Dokumen Perencanaan Perangkat Daerah																		
			Jumlah Dokumen Perencanaan Perangkat Daerah				2 Dokumen	2 Dokumen	11.400.000,00	10.000.200,00	7.000.200,00	-4.399.800,00	Kab. Asahan, Semua Kecamatan, Semua Kel/Desa	DANA ALOKASI UMUM (DAU)	-	- -			13.000.000,00	SATUAN POLISI PAMONG PRAJA
	1.05.01.2.01.0002	Koordinasi dan Penyusunan Dokumen RKA-SKPD																		
			Jumlah Dokumen RKA-SKPD dan Laporan Hasil Koordinasi Penyusunan Dokumen RKA-SKPD				2 Dokumen	2 Dokumen	11.100.000,00	10.000.000,00	7.000.000,00	-4.100.000,00	Kab. Asahan, Semua Kecamatan, Semua Kel/Desa	DANA ALOKASI UMUM (DAU)	-	- -			12.500.000,00	SATUAN POLISI PAMONG PRAJA
	1.05.01.2.02	Administrasi Keuangan Perangkat Daerah	-				-	-	5.678.858.177,00	6.332.791.841,00	6.448.712.741,00	769.854.564,00			-	- -	-		6.500.000.000,00	SATUAN POLISI PAMONG PRAJA
	1.05.01.2.02.0001	Penyediaan Gaji dan Tunjangan ASN																		
			Jumlah Orang yang Menerima Gaji dan Tunjangan ASN				70 Orang/bulan	70 Orang/bulan	5.678.858.177,00	6.332.791.841,00	6.448.712.741,00	769.854.564,00	Kab. Asahan, Semua Kecamatan, Semua Kel/Desa	DANA ALOKASI UMUM (DAU) DAU TAMBAHAN DUKUNGAN PENDANAAN ATAS KEBIJAKAN PENGGAJIAN PEGAWAI PEMERINTAH DENGAN PERJANJIAN KERJA	-	- -			6.500.000.000,00	SATUAN POLISI PAMONG PRAJA
	1.05.01.2.05	Administrasi Kepegawaian Perangkat Daerah	-				-	-	479.957.250,00	565.265.500,00	560.265.500,00	80.308.250,00			-	- -	-		600.000.000,00	SATUAN POLISI PAMONG PRAJA
	1.05.01.2.05.0002	Pengadaan Pakaian Dinas beserta Atribut Kelengkapannya																		
			Jumlah Paket Pakaian Dinas beserta Atribut Kelengkapan				1 Paket	1 Paket	399.965.250,00	565.265.500,00	560.265.500,00	160.300.250,00	Kab. Asahan, Semua Kecamatan, Semua Kel/Desa	DANA ALOKASI UMUM (DAU)	-	- -			500.000.000,00	SATUAN POLISI PAMONG PRAJA
	1.05.01.2.05.0009	Pendidikan dan Pelatihan Pegawai Berdasarkan Tugas dan Fungsi																		
			Jumlah Pegawai Berdasarkan Tugas dan Fungsi yang Mengikuti Pendidikan dan Pelatihan				300 Orang	300 Orang	79.992.000,00	0,00	0,00	-79.992.000,00	Kab. Asahan, Semua Kecamatan, Semua Kel/Desa	DANA ALOKASI UMUM (DAU)	-	- -			100.000.000,00	SATUAN POLISI PAMONG PRAJA
	1.05.01.2.06	Administrasi Umum Perangkat Daerah	-				-	-	370.460.895,00	439.078.867,00	463.574.942,00	93.114.047,00			-	- -	-		435.000.000,00	SATUAN POLISI PAMONG PRAJA
	1.05.01.2.06.0001	Penyediaan Komponen Instalasi Listrik/Penerangan Bangunan Kantor																		
			Jumlah Paket Komponen Instalasi Listrik/Penerangan Bangunan Kantor yang Disediakan				12 Paket	12 Paket	31.018.700,00	34.490.875,00	55.077.750,00	24.059.050,00	Kab. Asahan, Semua Kecamatan, Semua Kel/Desa	DANA ALOKASI UMUM (DAU)	-	- -			45.000.000,00	SATUAN POLISI PAMONG PRAJA
	1.05.01.2.06.0002	Penyediaan Peralatan dan Perlengkapan Kantor																		
			Jumlah Paket Peralatan dan Perlengkapan Kantor yang Disediakan				1 Paket	1 Paket	143.272.050,00	175.130.338,00	175.130.338,00	31.858.288,00	Kab. Asahan, Semua Kecamatan, Semua Kel/Desa	DANA ALOKASI UMUM (DAU)	-	- -			160.000.000,00	SATUAN POLISI PAMONG PRAJA
	1.05.01.2.06.0003	Penyediaan Peralatan Rumah Tangga																		
			Jumlah Paket Peralatan Rumah Tangga yang Disediakan				12 Paket	12 Paket	10.000.945,00	11.400.904,00	11.400.904,00	1.399.959,00	Kab. Asahan, Semua Kecamatan, Semua Kel/Desa	DANA ALOKASI UMUM (DAU)	-	- -			13.000.000,00	SATUAN POLISI PAMONG PRAJA

NO	KODE	URUSAN / BIDANG URUSAN / PROGRAM / KEGIATAN / SUB KEGIATAN	INDIKATOR PROGRAM / KEGIATAN / SUB KEGIATAN	TARGET AKHIR PERIODE RENSTRA OPD	REALISASI CAPAIAN RENJA OPD TAHUN 2023	PRAKIRAAN CAPAIAN TARGET RENJA OPD TAHUN 2024	CAPAIAN KINERJA DAN KERANGKA PENDANAAN										KELOMPOK SASARAN	PRAKIRAAN MAJU RENCANA TAHUN 2026		PERANGKAT DAERAH PENANGGUNG JAWAB
							TARGET 2025		PAGU INDIKATIF (Rp)			Bertambah/Berkurang (10-12)	LOKASI	SUMBER DANA	PRIORITAS			TARGET	PAGU INDIKATIF (Rp)	
							SEBELUM	SESUDAH	RKPD 2025	APBD 2025	RKPD PERUBAHAN 2025				NASIONAL	DAERAH				
1	2	3	4	5	6	7	8	9	10	11	12	13	14	15	16	17	18	19	20	21
	1.05.01.2.06.0004	Penyediaan Bahan Logistik Kantor																		
			Jumlah Paket Bahan Logistik Kantor yang Disediakan				12 Paket	12 Paket	29.903.200,00	30.290.500,00	45.173.000,00	15.269.800,00	Kab. Asahan, Semua Kecamatan, Semua Kel/Desa	DANA ALOKASI UMUM (DAU)	-	- -			35.000.000,00	SATUAN POLISI PAMONG PRAJA
	1.05.01.2.06.0005	Penyediaan Barang Cetakan dan Penggandaan																		
			Jumlah Paket Barang Cetakan dan Penggandaan yang Disediakan				12 Paket	12 Paket	14.686.000,00	20.526.250,00	20.526.250,00	5.840.250,00	Kab. Asahan, Semua Kecamatan, Semua Kel/Desa	DANA ALOKASI UMUM (DAU)	-	- -			20.000.000,00	SATUAN POLISI PAMONG PRAJA
	1.05.01.2.06.0006	Penyediaan Bahan Bacaan dan Peraturan Perundang-undangan																		
			Jumlah Dokumen Bahan Bacaan dan Peraturan Perundang-Undangan yang Disediakan				12 Dokumen	12 Dokumen	9.945.000,00	12.240.000,00	12.240.000,00	2.295.000,00	Kab. Asahan, Semua Kecamatan, Semua Kel/Desa	DANA ALOKASI UMUM (DAU)	-	- -			12.000.000,00	SATUAN POLISI PAMONG PRAJA
	1.05.01.2.06.0007	Penyediaan Bahan/Material																		
			Jumlah Paket Bahan/Material yang Disediakan				2 Paket	2 Paket	31.635.000,00	50.000.000,00	38.401.700,00	6.766.700,00	Kab. Asahan, Semua Kecamatan, Semua Kel/Desa	DANA ALOKASI UMUM (DAU)	-	- -			40.000.000,00	SATUAN POLISI PAMONG PRAJA
	1.05.01.2.06.0009	Penyelenggaraan Rapat Koordinasi dan Konsultasi SKPD																		
			Jumlah Laporan Penyelenggaraan Rapat Koordinasi dan Konsultasi SKPD				12 Laporan	12 Laporan	100.000.000,00	105.000.000,00	105.625.000,00	5.625.000,00	Kab. Asahan, Semua Kecamatan, Semua Kel/Desa	DANA ALOKASI UMUM (DAU)	-	- -			110.000.000,00	SATUAN POLISI PAMONG PRAJA
	1.05.01.2.07	Pengadaan Barang Milik Daerah Penunjang Urusan Pemerintah Daerah	-				-	-	144.835.680,00	154.814.000,00	391.927.000,00	247.091.320,00			-	- -	-		925.000.000,00	SATUAN POLISI PAMONG PRAJA
	1.05.01.2.07.0001	Pengadaan Kendaraan Perorangan Dinas atau Kendaraan Dinas Jabatan																		
			Jumlah Unit Kendaraan Perorangan Dinas atau Kendaraan Dinas Jabatan yang Disediakan				1 Unit	1 Unit	0,00	0,00	0,00	0,00	Kab. Asahan, Semua Kecamatan, Semua Kel/Desa	DANA ALOKASI UMUM (DAU)	-	- -			400.000.000,00	SATUAN POLISI PAMONG PRAJA
	1.05.01.2.07.0002	Pengadaan Kendaraan Dinas Operasional atau Lapangan																		
			Jumlah Unit Kendaraan Dinas Operasional atau Lapangan yang Disediakan				2 Unit	2 Unit	0,00	0,00	0,00	0,00	Kab. Asahan, Semua Kecamatan, Semua Kel/Desa	DANA ALOKASI UMUM (DAU)	-	- -			130.000.000,00	SATUAN POLISI PAMONG PRAJA
	1.05.01.2.07.0005	Pengadaan Mebel																		
			Jumlah Paket Mebel yang Disediakan				2 Unit	2 Unit	49.873.380,00	35.000.000,00	143.161.400,00	93.288.020,00	Kab. Asahan, Semua Kecamatan, Semua Kel/Desa	DANA ALOKASI UMUM (DAU)	-	- -			145.000.000,00	SATUAN POLISI PAMONG PRAJA
	1.05.01.2.07.0006	Pengadaan Peralatan dan Mesin Lainnya																		
			Jumlah Unit Peralatan dan Mesin Lainnya yang Disediakan				13 Unit	13 Unit	94.962.300,00	119.814.000,00	248.765.600,00	153.803.300,00	Kab. Asahan, Semua Kecamatan, Semua Kel/Desa	DANA ALOKASI UMUM (DAU)	-	- -			250.000.000,00	SATUAN POLISI PAMONG PRAJA
	1.05.01.2.08	Penyediaan Jasa Penunjang Urusan Pemerintahan Daerah	-				-	-	5.966.973.700,00	6.079.677.000,00	6.079.677.000,00	112.703.300,00			-	- -	-		7.163.000.000,00	SATUAN POLISI PAMONG PRAJA
	1.05.01.2.08.0001	Penyediaan Jasa Surat Menyurat																		
			Jumlah Laporan Penyediaan Jasa Surat Menyurat				12 Laporan	12 Laporan	0,00	0,00	0,00	0,00	Kab. Asahan, Semua Kecamatan, Semua Kel/Desa	DANA ALOKASI UMUM (DAU)	-	- -			13.000.000,00	SATUAN POLISI PAMONG PRAJA
	1.05.01.2.08.0002	Penyediaan Jasa Komunikasi, Sumber Daya Air dan Listrik																		
			Jumlah Laporan Penyediaan Jasa Komunikasi, Sumber Daya Air dan Listrik yang Disediakan				12 Laporan	12 Laporan	90.001.500,00	103.350.000,00	103.350.000,00	13.348.500,00	Kab. Asahan, Semua Kecamatan, Semua Kel/Desa	DANA ALOKASI UMUM (DAU)	-	- -			100.000.000,00	SATUAN POLISI PAMONG PRAJA
	1.05.01.2.08.0003	Penyediaan Jasa Peralatan dan Perlengkapan Kantor																		
			Jumlah Laporan Penyediaan Jasa Peralatan dan Perlengkapan Kantor yang Disediakan				12 Laporan	12 Laporan	0,00	0,00	0,00	0,00	Kab. Asahan, Semua Kecamatan, Semua Kel/Desa	DANA ALOKASI UMUM (DAU)	-	- -			50.000.000,00	SATUAN POLISI PAMONG PRAJA
	1.05.01.2.08.0004	Penyediaan Jasa Pelayanan Umum Kantor																		
			Jumlah Laporan Penyediaan Jasa Pelayanan Umum Kantor yang Disediakan				12 Laporan	12 Laporan	5.876.972.200,00	5.976.327.000,00	5.976.327.000,00	99.354.800,00	Kab. Asahan, Semua Kecamatan, Semua Kel/Desa	DANA ALOKASI UMUM (DAU)	-	- -			7.000.000.000,00	SATUAN POLISI PAMONG PRAJA
	1.05.01.2.09	Pemeliharaan Barang Milik Daerah Penunjang Urusan Pemerintahan Daerah	-				-	-	526.638.500,00	954.945.000,00	1.356.347.500,00	829.709.000,00			-	- -	-		661.000.000,00	SATUAN POLISI PAMONG PRAJA
	1.05.01.2.09.0001	Penyediaan Jasa Pemeliharaan, Biaya Pemeliharaan, dan Pajak Kendaraan Perorangan Dinas atau Kendaraan Dinas Jabatan																		
			Jumlah Kendaraan Perorangan Dinas atau Kendaraan Dinas Jabatan yang Dipelihara dan dibayarkan Pajaknya				2 Unit	2 Unit	0,00	0,00	0,00	0,00	Kab. Asahan, Semua Kecamatan, Semua Kel/Desa	DANA ALOKASI UMUM (DAU)	-	- -			80.000.000,00	SATUAN POLISI PAMONG PRAJA
	1.05.01.2.09.0002	Penyediaan Jasa Pemeliharaan, Biaya Pemeliharaan, Pajak dan Perizinan Kendaraan Dinas Operasional atau Lapangan																		
			Jumlah Kendaraan Dinas Operasional atau Lapangan yang Dipelihara dan dibayarkan Pajak dan Perizinannya				15 Unit	15 Unit	346.745.500,00	586.745.000,00	877.597.500,00	530.852.000,00	Kab. Asahan, Semua Kecamatan, Semua Kel/Desa	DANA ALOKASI UMUM (DAU)	-	- -			400.000.000,00	SATUAN POLISI PAMONG PRAJA
	1.05.01.2.09.0009	Pemeliharaan/Rehabilitasi Gedung Kantor dan Bangunan Lainnya																		
			Jumlah Gedung Kantor dan Bangunan Lainnya yang Dipelihara/Direhabilitasi				2 Unit	2 Unit	99.993.000,00	328.200.000,00	389.400.000,00	289.407.000,00	Kab. Asahan, Semua Kecamatan, Semua Kel/Desa	DANA ALOKASI UMUM (DAU)	-	- -			100.000.000,00	SATUAN POLISI PAMONG PRAJA
	1.05.01.2.09.0010	Pemeliharaan/Rehabilitasi Sarana dan Prasarana Gedung Kantor atau Bangunan Lainnya																		
			Jumlah Sarana dan Prasarana Gedung Kantor atau Bangunan Lainnya yang Dipelihara/Direhabilitasi				2 Unit	2 Unit	79.900.000,00	40.000.000,00	89.350.000,00	9.450.000,00	Kab. Asahan, Semua Kecamatan, Semua Kel/Desa	DANA ALOKASI UMUM (DAU)	-	- -			81.000.000,00	SATUAN POLISI PAMONG PRAJA
2.	**1.05.02**	**PROGRAM PENINGKATAN KETENTERAMAN DAN KETERTIBAN UMUM**	**-**				**-**	**-**	**790.970.475,00**	**1.643.485.625,00**	**1.935.136.700,00**	**407.029.525,00**							**1.198.000.000,00**	

NO	KODE	URUSAN / BIDANG URUSAN / PROGRAM / KEGIATAN / SUB KEGIATAN	INDIKATOR PROGRAM / KEGIATAN / SUB KEGIATAN	TARGET AKHIR PERIODE RENSTRA OPD	REALISASI CAPAIAN RENJA OPD TAHUN 2023	PRAKIRAAN CAPAIAN TARGET RENJA OPD TAHUN 2024	CAPAIAN KINERJA DAN KERANGKA PENDANAAN										KELOMPOK SASARAN	PRAKIRAAN MAJU RENCANA TAHUN 2026		PERANGKAT DAERAH PENANGGUNG JAWAB
							TARGET 2025		PAGU INDIKATIF (Rp)			Bertambah/Berkurang (10-12)	LOKASI	SUMBER DANA	PRIORITAS			TARGET	PAGU INDIKATIF (Rp)	
							SEBELUM	SESUDAH	RKPD 2025	APBD 2025	RKPD PERUBAHAN 2025				NASIONAL	DAERAH				
1	2	3	4	5	6	7	8	9	10	11	12	13	14	15	16	17	18	19	20	21
	1.05.02.2.01	Penanganan Gangguan Ketenteraman dan Ketertiban Umum dalam 1 (Satu) Daerah Kabupaten/Kota	-				-	-	619.970.475,00	1.221.508.625,00	1.457.586.700,00	837.616.225,00			-	- -	-		1.004.000.000,00	SATUAN POLISI PAMONG PRAJA
	1.05.02.2.01.0003	Koordinasi Penyelenggaraan Ketentraman dan Ketertiban Umum serta Perlindungan Masyarakat Tingkat Kabupaten/Kota																		
			Jumlah Dokumen Hasil Pelaksanaan Koordinasi Penyelenggaraan Ketenteraman, Ketertiban Umum dan Perlindungan Masyarakat Tingkat Kabupaten/Kota				12 Dokumen	12 Dokumen	35.000.000,00	160.000.000,00	150.900.000,00	115.900.000,00	Kab. Asahan, Semua Kecamatan, Semua Kel/Desa	DANA ALOKASI UMUM (DAU)	-	- -			38.000.000,00	SATUAN POLISI PAMONG PRAJA
	1.05.02.2.01.0004	Pemberdayaan Perlindungan Masyarakat dalam rangka Ketentraman dan Ketertiban Umum																		
			Jumlah Dokumen yang Memuat Hasil Pemberdayaan Perlindungan Masyarakat dalam rangka Ketenteraman dan Ketertiban Umum				12 Dokumen	12 Dokumen	64.971.850,00	200.000.000,00	169.579.850,00	104.608.000,00	Kab. Asahan, Semua Kecamatan, Semua Kel/Desa	DANA ALOKASI UMUM (DAU)	-	- -			75.000.000,00	SATUAN POLISI PAMONG PRAJA
	1.05.02.2.01.0005	Peningkatan Kapasitas SDM Satuan Polisi Pamongpraja dan Satuan Perlindungan Masyarakat Termasuk dalam Pelaksanaan Tugas yang Bernuansa Hak Asasi Manusia																		
			Jumlah SDM Satuan Polisi Pamongpraja dan Satuan Perlindungan Masyarakat yang Ditingkatkan Kapasitasnya				150 Orang	150 Orang	55.000.000,00	108.000.000,00	251.165.500,00	196.165.500,00	Kab. Asahan, Semua Kecamatan, Semua Kel/Desa	DANA ALOKASI UMUM (DAU)	-	- -			60.000.000,00	SATUAN POLISI PAMONG PRAJA
	1.05.02.2.01.0006	Kerja Sama antar Lembaga dan Kemitraan dalam Teknik Pencegahan dan Penanganan Gangguan Ketentraman dan Ketertiban Umum																		
			Jumlah Dokumen Hasil Pelaksanaan Kerja Sama antar Lembaga dan Kemitraan *dalam Teknik Pencegahan Kejahatan*				12 Dokumen	3 Dokumen	64.999.475,00	99.999.475,00	88.332.675,00	23.333.200,00	Kab. Asahan, Semua Kecamatan, Semua Kel/Desa	DANA ALOKASI UMUM (DAU)	-	- -			90.000.000,00	SATUAN POLISI PAMONG PRAJA
	1.05.02.2.01.0015	Pencegahan Gangguan Ketenteraman dan Ketertiban Umum Melalui Deteksi Dini dan Cegah Dini, Pembinaan dan Penyuluhan, Pelaksanaan Patroli, Pengamanan, dan Pengawalan																		
			Jumlah Laporan Gangguan Ketenteraman dan Ketertiban Umum yang Dicegah Melalui Deteksi Dini dan Cegah Dini, Pembinaan dan Penyuluhan, Patroli, Pengamanan, dan Pengawalan				124 laporan	124 laporan	349.999.700,00	583.324.700,00	686.909.225,00	336.909.525,00	Kab. Asahan, Semua Kecamatan, Semua Kel/Desa	DANA ALOKASI UMUM (DAU)	-	- -			690.000.000,00	SATUAN POLISI PAMONG PRAJA
	1.05.02.2.01.0016	Penindakan Atas Gangguan Ketenteraman dan Ketertiban Umum berdasarkan Perda dan Perkada Melalui Penertiban dan Penanganan Unjuk Rasa dan Kerusuhan Massa																		
			Jumlah Laporan Gangguan Ketenteraman dan Ketertiban Umum berdasarkan Perda dan Perkada Melalui Penertiban dan Penanganan Unjuk Rasa dan Kerusuhan Massa yang Dilakukan Penindakan				26 Laporan	30 Laporan	49.999.450,00	70.184.450,00	100.699.450,00	50.700.000,00	Kab. Asahan, Semua Kecamatan, Semua Kel/Desa	DANA ALOKASI UMUM (DAU)	-	- -			51.000.000,00	SATUAN POLISI PAMONG PRAJA
	1.05.02.2.01.0017	Penyediaan Layanan dasar dalam rangka Dampak Penegakan Peraturan Daerah dan Perturan kepala daerah																		
			Jumlah Laporan Penyediaan Layanan Dampak Penegakan Perda dan Perkada yang Terlayaniumlah Laporan pemberian pelayanan dasar kepada warga Layanan yang ter Dampak Penegakan Perda dan Perkada yang Terlayani				-	2 Laporan	0,00	0,00	10.000.000,00	10.000.000,00	Kab. Asahan, Semua Kecamatan, Semua Kel/Desa	DANA ALOKASI UMUM (DAU)	-	3. Asahan Ekonomi Bangkit 3. Asahan Ekonomi Bangkit			0,00	SATUAN POLISI PAMONG PRAJA
	1.05.02.2.02	Penegakan Peraturan Daerah Kabupaten/Kota dan Peraturan Bupati/Wali Kota	-				-	-	161.000.000,00	366.952.000,00	437.625.500,00	276.625.500,00			-	- -	-		174.000.000,00	SATUAN POLISI PAMONG PRAJA
	1.05.02.2.02.0010	Sosialisasi Penegakan Peraturan Daerah dan Peraturan Kepala Daerah																		
			Jumlah Laporan Hasil Pelaksanaan Sosialisasi Penegakan Peraturan Daerah dan Peraturan Kepala Daerah				1 Laporan	1 Laporan	40.000.000,00	35.000.000,00	25.450.000,00	-14.550.000,00	Kab. Asahan, Semua Kecamatan, Semua Kel/Desa	DANA ALOKASI UMUM (DAU)	-	- -			44.000.000,00	SATUAN POLISI PAMONG PRAJA
	1.05.02.2.02.0011	Penanganan Atas Pelanggaran Peraturan Daerah dan Peraturan Kepala daerah																		
			Jumlah Laporan Pelaksanaan Penanganan Atas Pelanggaran Peraturan Daerah dan Peraturan kepala daerah Sesuai SOP				15 Laporan	15 Laporan	55.000.000,00	132.401.000,00	197.009.000,00	142.009.000,00	Kab. Asahan, Semua Kecamatan, Semua Kel/Desa	DANA ALOKASI UMUM (DAU) DBH CUKAI HASIL TEMBAKAU (CHT)	-	- -			60.000.000,00	SATUAN POLISI PAMONG PRAJA
	1.05.02.2.02.0012	Pengawasan Atas Kepatuhan Terhadap Pelaksanaan Peraturan Daerah dan Peraturan Kepala Daerah																		
			Jumlah Laporan Hasil Pelaksanaan Pengawasan yang Dilakukan Terhadap Kepatuhan Terhadap Pelaksanaan Peraturan Daerah dan Peraturan Kepala Daerah				65 Laporan	65 Laporan	66.000.000,00	199.551.000,00	215.166.500,00	149.166.500,00	Kab. Asahan, Semua Kecamatan, Semua Kel/Desa	DANA ALOKASI UMUM (DAU)	-	- -			70.000.000,00	SATUAN POLISI PAMONG PRAJA
	1.05.02.2.03	Pembinaan Penyidik Pegawai Negeri Sipil (PPNS) Kabupaten/Kota	-				-	-	10.000.000,00	55.025.000,00	39.924.500,00	29.924.500,00			-	- -	-		20.000.000,00	SATUAN POLISI PAMONG PRAJA
	1.05.02.2.03.0006	Pengembangan Kapasitas dan Karier PPNS																		
			Jumlah Laporan Hasil Pengembangan dan Peningkatan Kapasitas Pejabat PPNS Penegak Perda				2 Laporan	2 Laporan	10.000.000,00	55.025.000,00	39.924.500,00	29.924.500,00	Kab. Asahan, Semua Kecamatan, Semua Kel/Desa	DANA ALOKASI UMUM (DAU)	-	- -			20.000.000,00	SATUAN POLISI PAMONG PRAJA
3.	**1.05.04**	**PROGRAM PENCEGAHAN, PENANGGULANGAN, PENYELAMATAN KEBAKARAN DAN PENYELAMATAN NON KEBAKARAN**	**-**				**-**	**-**	**408.293.900,00**	**997.058.050,00**	**1.960.977.005,00**	**1.223.706.100,00**							**1.632.000.000,00**	
	1.05.04.2.01	Pencegahan, Pengendalian, Pemadaman, Penyelamatan, dan Penanganan Bahan Berbahaya dan Beracun Kebakaran dalam Daerah Kabupaten/Kota	-				-	-	258.293.900,00	834.200.500,00	1.860.977.205,00	1.602.683.305,00			-	- -	-		1.302.000.000,00	SATUAN POLISI PAMONG PRAJA
	1.05.04.2.01.0001	Pencegahan Kebakaran dalam Daerah Kabupaten/Kota																		

NO	KODE	URUSAN / BIDANG URUSAN / PROGRAM / KEGIATAN / SUB KEGIATAN	INDIKATOR PROGRAM / KEGIATAN / SUB KEGIATAN	TARGET AKHIR PERIODE RENSTRA OPD	REALISASI CAPAIAN RENJA OPD TAHUN 2023	PRAKIRAAN CAPAIAN TARGET RENJA OPD TAHUN 2024	CAPAIAN KINERJA DAN KERANGKA PENDANAAN										KELOMPOK SASARAN	PRAKIRAAN MAJU RENCANA TAHUN 2026		PERANGKAT DAERAH PENANGGUNG JAWAB
							TARGET 2025		PAGU INDIKATIF (Rp)			Bertambah/Berkurang (10-12)	LOKASI	SUMBER DANA	PRIORITAS			TARGET	PAGU INDIKATIF (Rp)	
							SEBELUM	SESUDAH	RKPD 2025	APBD 2025	RKPD PERUBAHAN 2025				NASIONAL	DAERAH				
1	2	3	4	5	6	7	8	9	10	11	12	13	14	15	16	17	18	19	20	21
			Jumlah Dokumen NSPM Pencegahan/Penanggulangan Kebakaran dalam Daerah Kabupaten/Kota Setiap Tahunnya				12 Dokumen	12 Dokumen	120.000.000,00	149.973.350,00	136.023.350,00	16.023.350,00	Kab. Asahan, Semua Kecamatan, Semua Kel/Desa	DANA ALOKASI UMUM (DAU)	-	- -			132.000.000,00	SATUAN POLISI PAMONG PRAJA
	1.05.04.2.01.0002	Pemadaman dan Pengendalian Kebakaran dalam Daerah Kabupaten/Kota																		
			Jumlah Laporan Hasil Pelaksanaan Kegiatan Kesiapsiagaan Petugas Piket dan Pemadaman Kebakaran dalam Daerah Kabupaten/Kota				40 Laporan	65 Laporan	44.999.500,00	79.999.450,00	118.949.450,00	73.949.950,00	Kab. Asahan, Semua Kecamatan, Semua Kel/Desa	DANA ALOKASI UMUM (DAU)	-	- -			130.000.000,00	SATUAN POLISI PAMONG PRAJA
	1.05.04.2.01.0003	Penyelamatan dan Evakuasi Korban Kebakaran dan Non Kebakaran																		
			Jumlah Dokumen Hasil Pelaksanaan Kegiatan Kesiapsiagaan Petugas Piket dan Penyelamatan/Evakuasi Saat Penanggulangan Kebakaran dan Non Kebakaran				30 Dokumen	50 Dokumen	38.294.400,00	38.294.075,00	55.080.775,00	16.786.375,00	Kab. Asahan, Semua Kecamatan, Semua Kel/Desa	DANA ALOKASI UMUM (DAU)	-	- -			70.000.000,00	SATUAN POLISI PAMONG PRAJA
	1.05.04.2.01.0007	Pembinaan Aparatur Pemadam Kebakaran																		
			Jumlah Aparatur Pemadam Kebakaran yang Memiliki Sertifikasi Keterampilan Teknis dan Analis Dalam Pencegahan dan Penanggulangan Kebakaran				15 Orang	15 Orang	55.000.000,00	87.837.625,00	82.837.625,00	27.837.625,00	Kab. Asahan, Semua Kecamatan, Semua Kel/Desa	DANA ALOKASI UMUM (DAU)	-	- -			70.000.000,00	SATUAN POLISI PAMONG PRAJA
	1.05.04.2.01.0017	Pengadaan Sarana dan Prasarana Pencegahan, Penanggulangan Kebakaran dan Alat Pelindung Diri																		
			Jumlah Sarana dan Prasarana Untuk Pencegahan dan Penanggulangan Kebakaran dan Alat Pelindung Diri yang Sah dan Legal Sesuai Standar Teknis Terkait				2 Unit	2 Unit	0,00	478.096.000,00	1.468.086.005,00	1.468.086.005,00	Kab. Asahan, Semua Kecamatan, Semua Kel/Desa	DANA ALOKASI UMUM (DAU)	-	- -			900.000.000,00	SATUAN POLISI PAMONG PRAJA
	1.05.04.2.02	Inspeksi Peralatan Proteksi Kebakaran	-				-	-	50.000.000,00	62.857.750,00	0,00	-50.000.000,00			-	- -	-		110.000.000,00	SATUAN POLISI PAMONG PRAJA
	1.05.04.2.02.0001	Pendataan Sarana Prasarana Proteksi Kebakaran																		
			Jumlah Dokumen yang Memuat Data Bangunan/Gedung/Lingkungan yang Dipersyaratkan Harus Memiliki Sistem Proteksi Kebakaran				10 Dokumen	10 Dokumen	0,00	0,00	0,00	0,00	Kab. Asahan, Semua Kecamatan, Semua Kel/Desa	DANA ALOKASI UMUM (DAU)	-	- -			50.000.000,00	SATUAN POLISI PAMONG PRAJA
	1.05.04.2.02.0002	Penilaian Sarana Prasarana Proteksi Kebakaran																		
			Jumlah Dokumen yang Memuat Data Bangunan/Gedung/Lingkungan yang Memenuhi Kelaikan Standar Sarana Prasarana Proteksi Kebakaran				10 Dokumen	10 Dokumen	50.000.000,00	62.857.750,00	0,00	-50.000.000,00	Kab. Asahan, Semua Kecamatan, Semua Kel/Desa	DANA ALOKASI UMUM (DAU)	-	- -			60.000.000,00	SATUAN POLISI PAMONG PRAJA
	1.05.04.2.04	Pemberdayaan Masyarakat dalam Pencegahan Kebakaran	-				-	-	100.000.000,00	99.999.800,00	99.999.800,00	-200,00			-	- -	-		220.000.000,00	SATUAN POLISI PAMONG PRAJA
	1.05.04.2.04.0001	Pemberdayaan Masyarakat dalam Pencegahan dan Penanggulangan Kebakaran Melalui Sosialisasi dan Edukasi Masyarakat																		
			Jumlah Warga Masyarakat yang Mendapatkan Sosialisasi Edukasi Pencegahan dan Penanggulangan Kebakaran Setiap Tahunnya				250 Orang	125 Orang	100.000.000,00	99.999.800,00	99.999.800,00	-200,00	Kab. Asahan, Semua Kecamatan, Semua Kel/Desa	DAU YANG DITENTUKAN PENGGUNAANNYA BIDANG PENDIDIKAN	-	- -			120.000.000,00	SATUAN POLISI PAMONG PRAJA
	1.05.04.2.04.0002	Pembentukan dan Pembinaan Relawan Pemadam Kebakaran																		
			Jumlah Desa/Kelurahan yang Terbentuk dan Terbina Relawan Pemadam Kebakaran pada Lingkup Sistem Ketahanan Kebakaran Lingkungan (SKKL) Setiap Tahunnya				204 Desa/Kelurahan	204 Desa/Kelurahan	0,00	0,00	0,00	0,00	Kab. Asahan, Semua Kecamatan, Semua Kel/Desa	DANA ALOKASI UMUM (DAU)	-	- -			100.000.000,00	SATUAN POLISI PAMONG PRAJA
		DINAS SOSIAL							**21.959.579.510,00**	**8.028.250.803,00**	**8.324.142.833,00**	**-13.635.436.677,00**							**22.316.354.305,00**	
	1	**URUSAN PEMERINTAHAN WAJIB YANG BERKAITAN DENGAN PELAYANAN DASAR**							**21.959.579.510,00**	**8.028.250.803,00**	**8.324.142.833,00**	**-13.635.436.677,00**							**22.316.354.305,00**	
	1.06	**URUSAN PEMERINTAHAN BIDANG SOSIAL**							**21.959.579.510,00**	**8.028.250.803,00**	**8.324.142.833,00**	**-13.635.436.677,00**							**22.316.354.305,00**	
1.	**1.06.01**	**PROGRAM PENUNJANG URUSAN PEMERINTAHAN DAERAH KABUPATEN/KOTA**	**Persentase Pelaksanaan Penunjang Urusan Pemerintah Daerah Kabupaten**				**100 %**	**100 %**	**5.007.752.434,00**	**5.423.613.078,00**	**5.588.272.408,00**	**0,00**							**5.007.752.434,00**	
	1.06.01.2.01	Perencanaan, Penganggaran, dan Evaluasi Kinerja Perangkat Daerah	*Jumlah dokumen Perencanaan, Penganggaran, dan Evaluasi Kinerja Perangkat Daerah*				15 Dokumen	15 Dokumen	45.879.008,00	38.723.300,00	38.723.300,00	-7.155.708,00			-	- -	-		45.879.008,00	DINAS SOSIAL
	1.06.01.2.01.0001	Penyusunan Dokumen Perencanaan Perangkat Daerah																		
			Jumlah Dokumen Perencanaan Perangkat Daerah				4 Dokumen	4 Dokumen	10.806.000,00	20.723.300,00	20.723.300,00	9.917.300,00	Kab. Asahan, Semua Kecamatan, Semua Kel/Desa	DANA ALOKASI UMUM (DAU)	-	- -			10.806.000,00	DINAS SOSIAL
	1.06.01.2.01.0002	Koordinasi dan Penyusunan Dokumen RKA-SKPD																		
			Jumlah Dokumen RKA-SKPD dan Laporan Hasil Koordinasi Penyusunan Dokumen RKA-SKPD				2 Dokumen	2 Dokumen	7.076.250,00	0,00	0,00	-7.076.250,00	Kab. Asahan, Semua Kecamatan, Semua Kel/Desa	DANA ALOKASI UMUM (DAU)	-	- -			7.076.250,00	DINAS SOSIAL
	1.06.01.2.01.0003	Koordinasi dan Penyusunan Dokumen Perubahan RKA-SKPD																		
			Jumlah Dokumen Perubahan RKA-SKPD dan Laporan Hasil Koordinasi Penyusunan Dokumen Perubahan RKA-SKPD				1 Dokumen	1 Dokumen	7.076.250,00	0,00	0,00	-7.076.250,00	Kab. Asahan, Semua Kecamatan, Semua Kel/Desa	DANA ALOKASI UMUM (DAU)	-	- -			7.076.250,00	DINAS SOSIAL
	1.06.01.2.01.0006	Koordinasi dan Penyusunan Laporan Capaian Kinerja dan Ikhtisar Realisasi Kinerja SKPD																		

NO	KODE	URUSAN / BIDANG URUSAN / PROGRAM / KEGIATAN / SUB KEGIATAN	INDIKATOR PROGRAM / KEGIATAN / SUB KEGIATAN	TARGET AKHIR PERIODE RENSTRA OPD	REALISASI CAPAIAN RENJA OPD TAHUN 2023	PRAKIRAAN CAPAIAN TARGET RENJA OPD TAHUN 2024	CAPAIAN KINERJA DAN KERANGKA PENDANAAN										KELOMPOK SASARAN	PRAKIRAAN MAJU RENCANA TAHUN 2026		PERANGKAT DAERAH PENANGGUNG JAWAB
							TARGET 2025		PAGU INDIKATIF (Rp)			Bertambah/Berkurang (10-12)	LOKASI	SUMBER DANA	PRIORITAS			TARGET	PAGU INDIKATIF (Rp)	
							SEBELUM	SESUDAH	RKPD 2025	APBD 2025	RKPD PERUBAHAN 2025				NASIONAL	DAERAH				
1	2	3	4	5	6	7	8	9	10	11	12	13	14	15	16	17	18	19	20	21
			Jumlah Laporan Capaian Kinerja dan Ikhtisar Realisasi Kinerja SKPD dan Laporan Hasil Koordinasi Penyusunan Laporan Capaian Kinerja dan Ikhtisar Realisasi Kinerja SKPD				4 Laporan	4 Laporan	10.876.258,00	0,00	0,00	-10.876.258,00	Kab. Asahan, Semua Kecamatan, Semua Kel/Desa	DANA ALOKASI UMUM (DAU)	-	- -			10.876.258,00	DINAS SOSIAL
	1.06.01.2.01.0007	Evaluasi Kinerja Perangkat Daerah																		
			Jumlah Laporan Evaluasi Kinerja Perangkat Daerah				4 Laporan	4 Laporan	10.044.250,00	18.000.000,00	18.000.000,00	7.955.750,00	Kab. Asahan, Semua Kecamatan, Semua Kel/Desa	DANA ALOKASI UMUM (DAU)	-	- -			10.044.250,00	DINAS SOSIAL
	1.06.01.2.02	Administrasi Keuangan Perangkat Daerah	*Jumlah laporan administrasi keuangan perangkat daerah*				100 %	100 %	2.360.900.184,00	2.849.243.975,00	2.908.392.515,00	547.492.331,00			-	- -	-		2.360.900.184,00	DINAS SOSIAL
	1.06.01.2.02.0001	Penyediaan Gaji dan Tunjangan ASN																		
			Jumlah Orang yang Menerima Gaji dan Tunjangan ASN				24 Orang/bulan	28 Orang/bulan	2.360.900.184,00	2.849.243.975,00	2.908.392.515,00	547.492.331,00	Kab. Asahan, Semua Kecamatan, Semua Kel/Desa	DANA ALOKASI UMUM (DAU) DAU TAMBAHAN DUKUNGAN PENDANAAN ATAS KEBIJAKAN PENGGAJIAN PEGAWAI PEMERINTAH DENGAN PERJANJIAN KERJA	-	- -			2.360.900.184,00	DINAS SOSIAL
	1.06.01.2.03	Administrasi Barang Milik Daerah pada Perangkat Daerah	*Jumlah laporan administrasi Barang Milik Daerah (BMD)*				100 %	100 %	21.697.250,00	0,00	0,00	-21.697.250,00			-	- -	-		21.697.250,00	DINAS SOSIAL
	1.06.01.2.03.0007	Pemanfaatan Barang Milik Daerah SKPD																		
			Jumlah Dokumen Hasil Pemanfaatan Barang Milik Daerah SKPD				1 Dokumen	1 Dokumen	21.697.250,00	0,00	0,00	-21.697.250,00	Kab. Asahan, Semua Kecamatan, Semua Kel/Desa	DANA ALOKASI UMUM (DAU)	-	- -			21.697.250,00	DINAS SOSIAL
	1.06.01.2.05	Administrasi Kepegawaian Perangkat Daerah	*Jumlah dokumen administrasi kepegawaian perangkat daerah*				100 %	100 %	16.800.000,00	0,00	0,00	-16.800.000,00			-	- -	-		16.800.000,00	DINAS SOSIAL
	1.06.01.2.05.0002	Pengadaan Pakaian Dinas beserta Atribut Kelengkapannya																		
			Jumlah Paket Pakaian Dinas beserta Atribut Kelengkapan				24 Paket	24 Paket	16.800.000,00	0,00	0,00	-16.800.000,00	Kab. Asahan, Semua Kecamatan, Semua Kel/Desa	DANA ALOKASI UMUM (DAU)	-	- -			16.800.000,00	DINAS SOSIAL
	1.06.01.2.06	Administrasi Umum Perangkat Daerah	*Jumlah laporan pelaksanaan administrasi umum perangkat daerah*				100 %	100 %	337.108.829,00	353.316.698,00	353.322.298,00	16.213.469,00			-	- -	-		337.108.829,00	DINAS SOSIAL
	1.06.01.2.06.0001	Penyediaan Komponen Instalasi Listrik/Penerangan Bangunan Kantor																		
			Jumlah Paket Komponen Instalasi Listrik/Penerangan Bangunan Kantor yang Disediakan				1 Paket	1 Paket	10.350.000,00	32.017.250,00	32.017.250,00	21.667.250,00	Kab. Asahan, Semua Kecamatan, Semua Kel/Desa	DANA ALOKASI UMUM (DAU)	-	- -			10.350.000,00	DINAS SOSIAL
	1.06.01.2.06.0002	Penyediaan Peralatan dan Perlengkapan Kantor																		
			Jumlah Paket Peralatan dan Perlengkapan Kantor yang Disediakan				1 Paket	1 Paket	59.998.179,00	111.952.826,00	111.952.826,00	51.954.647,00	Kab. Asahan, Semua Kecamatan, Semua Kel/Desa	DANA ALOKASI UMUM (DAU)	-	- -			59.998.179,00	DINAS SOSIAL
	1.06.01.2.06.0003	Penyediaan Peralatan Rumah Tangga																		
			Jumlah Paket Peralatan Rumah Tangga yang Disediakan				1 Paket	1 Paket	11.990.000,00	0,00	0,00	-11.990.000,00	Kab. Asahan, Semua Kecamatan, Semua Kel/Desa	DANA ALOKASI UMUM (DAU)	-	- -			11.990.000,00	DINAS SOSIAL
	1.06.01.2.06.0004	Penyediaan Bahan Logistik Kantor																		
			Jumlah Paket Bahan Logistik Kantor yang Disediakan				1 Paket	1 Paket	34.938.500,00	0,00	0,00	-34.938.500,00	Kab. Asahan, Semua Kecamatan, Semua Kel/Desa	DANA ALOKASI UMUM (DAU)	-	- -			34.938.500,00	DINAS SOSIAL
	1.06.01.2.06.0005	Penyediaan Barang Cetakan dan Penggandaan																		
			Jumlah Paket Barang Cetakan dan Penggandaan yang Disediakan				2 Paket	2 Paket	34.999.150,00	49.449.722,00	49.455.322,00	14.456.172,00	Kab. Asahan, Semua Kecamatan, Semua Kel/Desa	DANA ALOKASI UMUM (DAU)	-	- -			34.999.150,00	DINAS SOSIAL
	1.06.01.2.06.0006	Penyediaan Bahan Bacaan dan Peraturan Perundang-undangan																		
			Jumlah Dokumen Bahan Bacaan dan Peraturan Perundang-Undangan yang Disediakan				1 Dokumen	1 Dokumen	9.927.000,00	9.927.000,00	9.927.000,00	0,00	Kab. Asahan, Semua Kecamatan, Semua Kel/Desa	DANA ALOKASI UMUM (DAU)	-	- -			9.927.000,00	DINAS SOSIAL
	1.06.01.2.06.0007	Penyediaan Bahan/Material																		
			Jumlah Paket Bahan/Material yang Disediakan				2 Paket	2 Paket	50.000.000,00	25.000.000,00	25.000.000,00	-25.000.000,00	Kab. Asahan, Semua Kecamatan, Semua Kel/Desa	DANA ALOKASI UMUM (DAU)	-	- -			50.000.000,00	DINAS SOSIAL
	1.06.01.2.06.0008	Fasilitasi Kunjungan Tamu																		
			Jumlah Laporan Fasilitasi Kunjungan Tamu				1 Laporan	1 Laporan	17.010.000,00	24.969.900,00	24.969.900,00	7.959.900,00	Kab. Asahan, Semua Kecamatan, Semua Kel/Desa	DANA ALOKASI UMUM (DAU)	-	- -			17.010.000,00	DINAS SOSIAL
	1.06.01.2.06.0009	Penyelenggaraan Rapat Koordinasi dan Konsultasi SKPD																		
			Jumlah Laporan Penyelenggaraan Rapat Koordinasi dan Konsultasi SKPD				1 Laporan	1 Laporan	107.896.000,00	100.000.000,00	100.000.000,00	-7.896.000,00	Kab. Asahan, Semua Kecamatan, Semua Kel/Desa	DANA ALOKASI UMUM (DAU)	-	- -			107.896.000,00	DINAS SOSIAL
	1.06.01.2.07	Pengadaan Barang Milik Daerah Penunjang Urusan Pemerintah Daerah	*Jumlah Barang Milik Daerah Penunjang Urusan Pemerintah Daerah yang diadakan*				100 %	100 %	758.151.669,00	498.237.400,00	498.237.400,00	-259.914.269,00			-	- -	-		758.151.669,00	DINAS SOSIAL
	1.06.01.2.07.0005	Pengadaan Mebel																		
			Jumlah Paket Mebel yang Disediakan				7 Unit	7 Unit	50.000.000,00	0,00	0,00	-50.000.000,00	Kab. Asahan, Semua Kecamatan, Semua Kel/Desa	DANA ALOKASI UMUM (DAU)	-	- -			50.000.000,00	DINAS SOSIAL

NO	KODE	URUSAN / BIDANG URUSAN / PROGRAM / KEGIATAN / SUB KEGIATAN	INDIKATOR PROGRAM / KEGIATAN / SUB KEGIATAN	TARGET AKHIR PERIODE RENSTRA OPD	REALISASI CAPAIAN RENJA OPD TAHUN 2023	PRAKIRAAN CAPAIAN TARGET RENJA OPD TAHUN 2024	CAPAIAN KINERJA DAN KERANGKA PENDANAAN										KELOMPOK SASARAN	PRAKIRAAN MAJU RENCANA TAHUN 2026		PERANGKAT DAERAH PENANGGUNG JAWAB
							TARGET 2025		PAGU INDIKATIF (Rp)			Bertambah/Berkurang (10-12)	LOKASI	SUMBER DANA	PRIORITAS			TARGET	PAGU INDIKATIF (Rp)	
							SEBELUM	SESUDAH	RKPD 2025	APBD 2025	RKPD PERUBAHAN 2025				NASIONAL	DAERAH				
1	2	3	4	5	6	7	8	9	10	11	12	13	14	15	16	17	18	19	20	21
	1.06.01.2.07.0006	Pengadaan Peralatan dan Mesin Lainnya																		
			Jumlah Unit Peralatan dan Mesin Lainnya yang Disediakan				10 Unit	10 Unit	152.278.111,00	0,00	0,00	-152.278.111,00	Kab. Asahan, Semua Kecamatan, Semua Kel/Desa	DANA ALOKASI UMUM (DAU)	-	- -			152.278.111,00	DINAS SOSIAL
	1.06.01.2.07.0009	Pengadaan Gedung Kantor atau Bangunan Lainnya																		
			Jumlah Unit Gedung Kantor atau Bangunan Lainnya yang Disediakan				3 Unit	3 Unit	300.000.000,00	330.000.000,00	330.000.000,00	30.000.000,00	Kab. Asahan, Semua Kecamatan, Semua Kel/Desa	DANA ALOKASI UMUM (DAU)	-	- -			300.000.000,00	DINAS SOSIAL
	1.06.01.2.07.0010	Pengadaan Sarana dan Prasarana Gedung Kantor atau Bangunan Lainnya																		
			Jumlah Unit Sarana dan Prasarana Gedung Kantor atau Bangunan Lainnya yang Disediakan				10 Unit	10 Unit	255.873.558,00	168.237.400,00	168.237.400,00	-87.636.158,00	Kab. Asahan, Semua Kecamatan, Semua Kel/Desa	DANA ALOKASI UMUM (DAU)	-	- -			255.873.558,00	DINAS SOSIAL
	1.06.01.2.08	Penyediaan Jasa Penunjang Urusan Pemerintahan Daerah	*Jumlah laporan Jasa Penunjang Urusan Pemerintaah Daerah*				12 Laporan	12 Laporan	1.034.701.890,00	1.194.671.045,00	1.225.751.045,00	191.049.155,00			-	- -	-		1.034.701.890,00	DINAS SOSIAL
	1.06.01.2.08.0001	Penyediaan Jasa Surat Menyurat																		
			Jumlah Laporan Penyediaan Jasa Surat Menyurat				12 Laporan	12 Laporan	6.500.000,00	4.992.000,00	4.992.000,00	-1.508.000,00	Kab. Asahan, Semua Kecamatan, Semua Kel/Desa	DANA ALOKASI UMUM (DAU)	-	- -			6.500.000,00	DINAS SOSIAL
	1.06.01.2.08.0002	Penyediaan Jasa Komunikasi, Sumber Daya Air dan Listrik																		
			Jumlah Laporan Penyediaan Jasa Komunikasi, Sumber Daya Air dan Listrik yang Disediakan				12 Laporan	12 Laporan	104.748.399,00	98.141.045,00	98.141.045,00	-6.607.354,00	Kab. Asahan, Semua Kecamatan, Semua Kel/Desa	DANA ALOKASI UMUM (DAU)	-	- -			104.748.399,00	DINAS SOSIAL
	1.06.01.2.08.0003	Penyediaan Jasa Peralatan dan Perlengkapan Kantor																		
			Jumlah Laporan Penyediaan Jasa Peralatan dan Perlengkapan Kantor yang Disediakan				12 Laporan	12 Laporan	19.453.491,00	27.210.000,00	58.290.000,00	38.836.509,00	Kab. Asahan, Semua Kecamatan, Semua Kel/Desa	DANA ALOKASI UMUM (DAU)	-	- -			19.453.491,00	DINAS SOSIAL
	1.06.01.2.08.0004	Penyediaan Jasa Pelayanan Umum Kantor																		
			Jumlah Laporan Penyediaan Jasa Pelayanan Umum Kantor yang Disediakan				12 Laporan	12 Laporan	904.000.000,00	1.064.328.000,00	1.064.328.000,00	160.328.000,00	Kab. Asahan, Semua Kecamatan, Semua Kel/Desa	DANA ALOKASI UMUM (DAU)	-	- -			904.000.000,00	DINAS SOSIAL
	1.06.01.2.09	Pemeliharaan Barang Milik Daerah Penunjang Urusan Pemerintahan Daerah	*Jumlah Barang Milik Daerah Penunjang Urusan Pemerintahan Daerah yang dipelihara*				100 %	100 %	432.513.604,00	489.420.660,00	563.845.850,00	131.332.246,00			-	- -	-		432.513.604,00	DINAS SOSIAL
	1.06.01.2.09.0001	Penyediaan Jasa Pemeliharaan, Biaya Pemeliharaan, dan Pajak Kendaraan Perorangan Dinas atau Kendaraan Dinas Jabatan																		
			Jumlah Kendaraan Perorangan Dinas atau Kendaraan Dinas Jabatan yang Dipelihara dan dibayarkan Pajaknya				18 Unit	18 Unit	249.538.554,00	210.493.660,00	284.918.850,00	35.380.296,00	Kab. Asahan, Semua Kecamatan, Semua Kel/Desa	DANA ALOKASI UMUM (DAU)	-	- -			249.538.554,00	DINAS SOSIAL
	1.06.01.2.09.0005	Pemeliharaan Mebel																		
			Jumlah Mebel yang Dipelihara				7 Unit	7 Unit	11.944.284,00	0,00	0,00	-11.944.284,00	Kab. Asahan, Semua Kecamatan, Semua Kel/Desa	DANA ALOKASI UMUM (DAU)	-	- -			11.944.284,00	DINAS SOSIAL
	1.06.01.2.09.0006	Pemeliharaan Peralatan dan Mesin Lainnya																		
			Jumlah Peralatan dan Mesin Lainnya yang Dipelihara				10 Unit	10 Unit	11.501.831,00	0,00	0,00	-11.501.831,00	Kab. Asahan, Semua Kecamatan, Semua Kel/Desa	DANA ALOKASI UMUM (DAU)	-	- -			11.501.831,00	DINAS SOSIAL
	1.06.01.2.09.0009	Pemeliharaan/Rehabilitasi Gedung Kantor dan Bangunan Lainnya																		
			Jumlah Gedung Kantor dan Bangunan Lainnya yang Dipelihara/Direhabilitasi				4 Unit	4 Unit	45.301.774,00	239.084.000,00	239.084.000,00	193.782.226,00	Kab. Asahan, Semua Kecamatan, Semua Kel/Desa	DANA ALOKASI UMUM (DAU)	-	- -			45.301.774,00	DINAS SOSIAL
	1.06.01.2.09.0010	Pemeliharaan/Rehabilitasi Sarana dan Prasarana Gedung Kantor atau Bangunan Lainnya																		
			Jumlah Sarana dan Prasarana Gedung Kantor atau Bangunan Lainnya yang Dipelihara/Direhabilitasi				10 Unit	10 Unit	44.227.161,00	0,00	0,00	-44.227.161,00	Kab. Asahan, Semua Kecamatan, Semua Kel/Desa	DANA ALOKASI UMUM (DAU)	-	- -			44.227.161,00	DINAS SOSIAL
	1.06.01.2.09.0011	Pemeliharaan/Rehabilitasi Sarana dan Prasarana Pendukung Gedung Kantor atau Bangunan Lainnya																		
			Jumlah Sarana dan Prasarana Pendukung Gedung Kantor atau Bangunan Lainnya yang Dipelihara/Direhabilitasi				10 Unit	10 Unit	70.000.000,00	39.843.000,00	39.843.000,00	-30.157.000,00	Kab. Asahan, Semua Kecamatan, Semua Kel/Desa	DANA ALOKASI UMUM (DAU)	-	- -			70.000.000,00	DINAS SOSIAL
2.	**1.06.02**	**PROGRAM PEMBERDAYAAN SOSIAL**	**Persentase Fasilitasi KAT dan Pembinaan Tenaga Kesejahteraan Sosial**				**100 %**	**100 %**	**839.782.136,00**	**780.540.900,00**	**780.540.900,00**	**0,00**							**839.782.136,00**	
	1.06.02.2.02	Pengumpulan Sumbangan dalam Daerah Kabupaten/Kota	*Sumbangan dalam daerah yang terkoordinir*				1 Dokumen	1 Dokumen	35.034.875,00	13.998.900,00	13.998.900,00	-21.035.975,00			-	- -	-		35.034.875,00	DINAS SOSIAL
	1.06.02.2.02.0001	Koordinasi dan Sinkronisasi Penerbitan Izin Undian Gratis Berhadiah dan Pengumpulan Uang atau Barang																		
			Jumlah Dokumen Hasil Koordinasi dan Sinkronisasi Penerbitan Izin Undian Gratis Berhadiah dan Pengumpulan Uang atau Barang				1 Dokumen	1 Dokumen	35.034.875,00	13.998.900,00	13.998.900,00	-21.035.975,00	Kab. Asahan, Semua Kecamatan, Semua Kel/Desa	DANA ALOKASI UMUM (DAU)	-	- -			35.034.875,00	DINAS SOSIAL
	1.06.02.2.03	Pengembangan Potensi Sumber Kesejahteraan Sosial Daerah Kabupaten/Kota	*Terlaksananya Pengembangan Potensi SDM Sumber Kesejahteraan Sosial Kewenangan Kabupaten/kota.*				99 Orang	99 Orang	804.747.261,00	766.542.000,00	766.542.000,00	-38.205.261,00			-	- -	-		804.747.261,00	DINAS SOSIAL
	1.06.02.2.03.0001	Peningkatan Kemampuan Potensi Pekerja Sosial Masyarakat Kewenangan Kabupaten/Kota																		
			Jumlah Orang Mendapat Peningkatan Kapasitas Pekerja Sosial Masyarakat Kewenangan Kabupaten/Kota				72 Orang	72 Orang	134.747.261,00	50.000.000,00	50.000.000,00	-84.747.261,00	Kab. Asahan, Semua Kecamatan, Semua Kel/Desa	DANA ALOKASI UMUM (DAU)	-	- -			134.747.261,00	DINAS SOSIAL
	1.06.02.2.03.0002	Peningkatan Kemampuan Potensi Tenaga Kesejahteraan Sosial Kecamatan Kewenangan Kabupaten/Kota																		

NO	KODE	URUSAN / BIDANG URUSAN / PROGRAM / KEGIATAN / SUB KEGIATAN	INDIKATOR PROGRAM / KEGIATAN / SUB KEGIATAN	TARGET AKHIR PERIODE RENSTRA OPD	REALISASI CAPAIAN RENJA OPD TAHUN 2023	PRAKIRAAN CAPAIAN TARGET RENJA OPD TAHUN 2024	CAPAIAN KINERJA DAN KERANGKA PENDANAAN										KELOMPOK SASARAN	PRAKIRAAN MAJU RENCANA TAHUN 2026		PERANGKAT DAERAH PENANGGUNG JAWAB
							TARGET 2025		PAGU INDIKATIF (Rp)			Bertambah/Berkurang (10-12)	LOKASI	SUMBER DANA	PRIORITAS			TARGET	PAGU INDIKATIF (Rp)	
							SEBELUM	SESUDAH	RKPD 2025	APBD 2025	RKPD PERUBAHAN 2025				NASIONAL	DAERAH				
1	2	3	4	5	6	7	8	9	10	11	12	13	14	15	16	17	18	19	20	21
			Jumlah Tenaga Kesejahteraan Sosial Kecamatan Kewenangan Kabupaten/Kota yang Meningkat Kapasitasnya Kewenangan Kabupaten/Kota				5 Orang	5 Orang	50.000.000,00	35.500.000,00	35.500.000,00	-14.500.000,00	Kab. Asahan, Semua Kecamatan, Semua Kel/Desa	DANA ALOKASI UMUM (DAU)	-	- -			50.000.000,00	DINAS SOSIAL
	1.06.02.2.03.0003	Peningkatan Kemampuan Potensi Sumber Kesejahteraan Sosial Keluarga Kewenangan Kabupaten/Kota																		
			Jumlah Keluarga yang Meningkat Kapasitasnya Kewenangan Kabupaten/Kota				17 Keluarga	17 Keluarga	170.000.000,00	81.042.000,00	81.042.000,00	-88.958.000,00	Kab. Asahan, Semua Kecamatan, Semua Kel/Desa	DANA ALOKASI UMUM (DAU)	-	- -			170.000.000,00	DINAS SOSIAL
	1.06.02.2.03.0004	Peningkatan Kemampuan Potensi Sumber Kesejahteraan Sosial Kelembagaan Masyarakat Kewenangan Kabupaten/Kota																		
			Jumlah Lembaga Kesejahteraan Sosial yang Meningkat Kapasitasnya Kewenangan Kabupaten/Kota				3 Lembaga	3 Lembaga	430.000.000,00	600.000.000,00	600.000.000,00	170.000.000,00	Kab. Asahan, Semua Kecamatan, Semua Kel/Desa	DANA ALOKASI UMUM (DAU)	-	- -			430.000.000,00	DINAS SOSIAL
	1.06.02.2.03.0005	Peningkatan Kemampuan Sumber Daya Manusia dan Penguatan Lembaga Konsultasi Kesejahteraan Keluarga (LK3)																		
			Jumlah Sertifikat yang dari Hasil Peningkatan Sumber Daya Manusia dan Lembaga Konsultasi Kesejahteraan Keluarga (LK3) Kewenangan Kabupaten/Kota				2 Sertifikat	2 Sertifikat	20.000.000,00	0,00	0,00	-20.000.000,00	Kab. Asahan, Semua Kecamatan, Semua Kel/Desa	DANA ALOKASI UMUM (DAU)	-	- -			20.000.000,00	DINAS SOSIAL
3.	**1.06.03**	**PROGRAM PENANGANAN WARGA NEGARA MIGRAN KORBAN TINDAK KEKERASAN**	**Persentase Fasilitasi Pemulangan Warga Negara Migran Korban Tindak Kekerasan**				**100 %**	**100 %**	**36.064.350,00**	**0,00**	**0,00**	**0,00**							**36.064.350,00**	
	1.06.03.2.01	Pemulangan Warga Negara Migran Korban Tindak Kekerasan dari Titik Debarkasi di Daerah Kabupaten/Kota untuk Dipulangkan ke Desa/Kelurahan Asal	*Terlaksananya Pemulangan warga negara migran korban tindak kekerasan yang di pulangkan dari titi daerah kabupaten ke desa/kelurahan asal*				12 Orang	12 Orang	36.064.350,00	0,00	0,00	-36.064.350,00			-	- -	-		36.064.350,00	DINAS SOSIAL
	1.06.03.2.01.0001	Fasilitasi Pemulangan Warga Negara Migran Korban Tindak Kekerasan dari Titik Debarkasi di Daerah Kabupaten/Kota untuk dipulangkan ke Desa/Kelurahan Asal																		
			Jumlah Warga Negara Migran Korban Tindak Kekerasan yang dipulangkan dari Titik Debarkasi di Daerah Kabupaten/Kota untuk dipulangkan ke Desa/Kelurahan Asal Kewenangan Kabupaten/Kota				12 Orang	12 Orang	36.064.350,00	0,00	0,00	-36.064.350,00	Kab. Asahan, Semua Kecamatan, Semua Kel/Desa	DANA ALOKASI UMUM (DAU)	-	- -			36.064.350,00	DINAS SOSIAL
4.	**1.06.04**	**PROGRAM REHABILITASI SOSIAL**	**Persentasi masyarakat yang menerima rehabilitasi sosial kewenangan kabupaten/kota**				**100 %**	**100 %**	**3.895.965.293,00**	**786.646.075,00**	**886.646.075,00**	**0,00**							**3.895.965.293,00**	
	1.06.04.2.01	Rehabilitasi Sosial Dasar Penyandang Disabilitas Terlantar, Anak Terlantar, Lanjut Usia Terlantar, serta Gelandangan Pengemis di Luar Panti Sosial	*Jumlah Penyandang Disabilitas Terlantar, Anak Terlantar, Lanjut Usia Terlantar, serta Gelandangan Pengemis yang terpenuhi kebutuhan dasarnya di Luar Panti Sosial*				12 Bulan	12 Bulan	1.040.845.830,00	721.658.075,00	821.658.075,00	-219.187.755,00			-	- -	-		1.040.845.830,00	DINAS SOSIAL
	1.06.04.2.01.0001	Penyediaan Permakanan																		
			Jumlah Orang yang Mendapatkan Pemenuhan Kebutuhan Permakanan Sesuai dengan Standar Gizi Minimal Kewenangan Kabupaten/Kota				50 Orang	50 Orang	57.823.612,00	99.336.800,00	99.336.800,00	41.513.188,00	Kab. Asahan, Semua Kecamatan, Semua Kel/Desa	DANA ALOKASI UMUM (DAU)	-	- -			57.823.612,00	DINAS SOSIAL
	1.06.04.2.01.0002	Penyediaan Sandang																		
			Jumlah Orang yang Menerima Pakaian dan Kelengkapan Lainnya yang Tersedia dalam 1 Tahun Kewenangan Kabupaten/Kota				35 Orang	35 Orang	56.008.674,00	51.647.300,00	51.647.300,00	-4.361.374,00	Kab. Asahan, Semua Kecamatan, Semua Kel/Desa	DANA ALOKASI UMUM (DAU)	-	- -			56.008.674,00	DINAS SOSIAL
	1.06.04.2.01.0003	Penyediaan Alat Bantu																		
			Jumlah Orang yang Mendapatkan Alat Bantu dan Alat Bantu Peraga Sesuai kebutuhan Kewenangan Kabupaten/Kota				523 Orang	523 Orang	337.555.219,00	175.000.000,00	275.000.000,00	-62.555.219,00	Kab. Asahan, Semua Kecamatan, Semua Kel/Desa	DANA ALOKASI UMUM (DAU)	-	- -			337.555.219,00	DINAS SOSIAL
	1.06.04.2.01.0004	Pemberian Pelayanan Reunifikasi Keluarga																		
			Jumlah Orang yang Mendapatkan Pelayanan Reunifikasi Keluarga Kewenangan Kabupaten/Kota				122 Orang	122 Orang	161.237.848,00	56.495.875,00	56.495.875,00	-104.741.973,00	Kab. Asahan, Semua Kecamatan, Semua Kel/Desa	DANA ALOKASI UMUM (DAU)	-	- -			161.237.848,00	DINAS SOSIAL
	1.06.04.2.01.0005	Pemberian Bimbingan Fisik, Mental, Spiritual, dan Sosial																		
			Jumlah Peserta Bimbingan Fisik, Mental, Spiritual dan Sosial Kewenangan Kabupaten/Kota				60 Orang	60 Orang	64.493.887,00	69.409.000,00	69.409.000,00	4.915.113,00	Kab. Asahan, Semua Kecamatan, Semua Kel/Desa	DAU YANG DITENTUKAN PENGGUNAANNYA BIDANG KESEHATAN	-	- -			64.493.887,00	DINAS SOSIAL
	1.06.04.2.01.0006	Pemberian Bimbingan Sosial kepada Keluarga Penyandang Disabilitas Terlantar, Anak Terlantar, Lanjut Usia Terlantar, serta Gelandangan Pengemis dan Masyarakat																		
			Jumlah Peserta Bimbingan Sosial kepada Keluarga Penyandang Disabilitas Terlantar, Anak Terlantar, Lanjut Usia Terlantar, serta Gelandangan Pengemis dan Masyarakat Kewenangan Kabupaten/Kota				11 Orang	11 Orang	52.075.075,00	74.174.500,00	74.174.500,00	22.099.425,00	Kab. Asahan, Semua Kecamatan, Semua Kel/Desa	DAU YANG DITENTUKAN PENGGUNAANNYA BIDANG PENDIDIKAN	-	- -			52.075.075,00	DINAS SOSIAL
	1.06.04.2.01.0007	Fasilitasi Pembuatan Nomor Induk Kependudukan, Akta Kelahiran, Surat Nikah, dan Kartu Identitas Anak																		
			Jumlah Orang yang Terpenuhi Kebutuhan Pembuatan Nomor Induk Kependudukan, Akta Kelahiran, Surat Nikah, dan Kartu Identitas Anak bagi Penyandang Disabilitas Kewenangan Kabupaten/Kota				10 Orang	10 Orang	34.042.900,00	3.128.500,00	3.128.500,00	-30.914.400,00	Kab. Asahan, Semua Kecamatan, Semua Kel/Desa	DANA ALOKASI UMUM (DAU)	-	- -			34.042.900,00	DINAS SOSIAL
	1.06.04.2.01.0008	Pemberian Akses ke Layanan Pendidikan dan Kesehatan Dasar																		

NO	KODE	URUSAN / BIDANG URUSAN / PROGRAM / KEGIATAN / SUB KEGIATAN	INDIKATOR PROGRAM / KEGIATAN / SUB KEGIATAN	TARGET AKHIR PERIODE RENSTRA OPD	REALISASI CAPAIAN RENJA OPD TAHUN 2023	PRAKIRAAN CAPAIAN TARGET RENJA OPD TAHUN 2024	CAPAIAN KINERJA DAN KERANGKA PENDANAAN										KELOMPOK SASARAN	PRAKIRAAN MAJU RENCANA TAHUN 2026		PERANGKAT DAERAH PENANGGUNG JAWAB
							TARGET 2025		PAGU INDIKATIF (Rp)			Bertambah/Berkurang (10-12)	LOKASI	SUMBER DANA	PRIORITAS			TARGET	PAGU INDIKATIF (Rp)	
							SEBELUM	SESUDAH	RKPD 2025	APBD 2025	RKPD PERUBAHAN 2025				NASIONAL	DAERAH				
1	2	3	4	5	6	7	8	9	10	11	12	13	14	15	16	17	18	19	20	21
			Jumlah Orang yang Mendapatkan Akses ke Layanan Pendidikan dan Kesehatan Dasar Kewenangan Kabupaten/Kota				15 Orang	15 Orang	17.169.084,00	3.285.000,00	3.285.000,00	-13.884.084,00	Kab. Asahan, Semua Kecamatan, Semua Kel/Desa	DANA ALOKASI UMUM (DAU)	-	- -			17.169.084,00	DINAS SOSIAL
	1.06.04.2.01.0009	Pemberian Layanan Data dan Pengaduan																		
			Jumlah Orang yang Mendapatkan Layanan Data dan Pengaduan Kewenangan Kabupaten/Kota				100 Orang	100 Orang	35.669.867,00	8.736.600,00	8.736.600,00	-26.933.267,00	Kab. Asahan, Semua Kecamatan, Semua Kel/Desa	DANA ALOKASI UMUM (DAU)	-	- -			35.669.867,00	DINAS SOSIAL
	1.06.04.2.01.0010	Pemberian Layanan Kedaruratan																		
			Jumlah Orang yang Mendapatkan Pelayanan Kedaruratan Kewenangan Kabupaten/Kota				50 Orang	50 Orang	96.279.664,00	79.478.000,00	79.478.000,00	-16.801.664,00	Kab. Asahan, Semua Kecamatan, Semua Kel/Desa	DANA ALOKASI UMUM (DAU)	-	- -			96.279.664,00	DINAS SOSIAL
	1.06.04.2.01.0011	Pemberian Pelayanan Penelusuran Keluarga																		
			Jumlah Orang yang Mendapatkan Pelayanan Penelusuran Keluarga Kewenangan Kabupaten/Kota				120 Orang	120 Orang	72.969.500,00	35.978.500,00	35.978.500,00	-36.991.000,00	Kab. Asahan, Semua Kecamatan, Semua Kel/Desa	DANA ALOKASI UMUM (DAU)	-	- -			72.969.500,00	DINAS SOSIAL
	1.06.04.2.01.0012	Pemberian Layanan Rujukan																		
			Jumlah Orang Mendapatkan Layanan Rujukan Kewenangan Kabupaten/Kota				12 Orang	12 Orang	55.520.500,00	64.988.000,00	64.988.000,00	9.467.500,00	Kab. Asahan, Semua Kecamatan, Semua Kel/Desa	DANA ALOKASI UMUM (DAU)	-	- -			55.520.500,00	DINAS SOSIAL
	1.06.04.2.02	Rehabilitasi Sosial Penyandang Masalah Kesejahteraan Sosial (PMKS) Lainnya Bukan Korban HIV/AIDS dan NAPZA di Luar Panti Sosial	*Persentase Jumlah Rehabilitasi Sosial Penyandang Masalah Kesejahteraan Sosial (PMKS) Lainnya Bukan Korban HIV/AIDS dan NAPZA di Luar Panti Sosial*				12 Bulan	12 Bulan	2.855.119.463,00	64.988.000,00	64.988.000,00	-2.790.131.463,00			-	- -	-		2.855.119.463,00	DINAS SOSIAL
	1.06.04.2.02.0001	Pemberian Layanan Data dan Pengaduan																		
			Jumlah Orang yang Mendapatkan Layanan Data dan Pengaduan Kewenangan Kabupaten/Kota				2 Orang	2 Orang	33.622.500,00	0,00	0,00	-33.622.500,00	Kab. Asahan, Semua Kecamatan, Semua Kel/Desa	DANA ALOKASI UMUM (DAU)	-	- -			33.622.500,00	DINAS SOSIAL
	1.06.04.2.02.0002	Pemberian Layanan Kedaruratan																		
			Jumlah Orang yang Mendapatkan Pelayanan Kedaruratan Kewenangan Kabupaten/Kota				3 Orang	3 Orang	64.114.400,00	0,00	0,00	-64.114.400,00	Kab. Asahan, Semua Kecamatan, Semua Kel/Desa	DANA ALOKASI UMUM (DAU)	-	- -			64.114.400,00	DINAS SOSIAL
	1.06.04.2.02.0003	Penyediaan Permakanan																		
			Jumlah Orang yang Mendapatkan Pemenuhan Kebutuhan Permakanan Sesuai dengan Standar Gizi Minimal Kewenangan Kabupaten/Kota				50 Orang	50 Orang	2.125.200.969,00	0,00	0,00	-2.125.200.969,00	Kab. Asahan, Semua Kecamatan, Semua Kel/Desa	DANA ALOKASI UMUM (DAU)	-	- -			2.125.200.969,00	DINAS SOSIAL
	1.06.04.2.02.0004	Penyediaan Sandang																		
			Jumlah orang yang Menerima pakaian dan kelengkapan lainnya yang Tersedia dalam 1 tahun Kewenangan Kabupaten/Kota				30 Orang	30 Orang	47.647.575,00	0,00	0,00	-47.647.575,00	Kab. Asahan, Semua Kecamatan, Semua Kel/Desa	DANA ALOKASI UMUM (DAU)	-	- -			47.647.575,00	DINAS SOSIAL
	1.06.04.2.02.0005	Penyediaan Alat Bantu																		
			Jumlah Orang yang Mendapatkan Alat Bantu dan Alat Bantu Peraga sesuai Kebutuhan Kewenangan Kabupaten/Kota				523 Orang	523 Orang	238.980.000,00	0,00	0,00	-238.980.000,00	Kab. Asahan, Semua Kecamatan, Semua Kel/Desa	DANA ALOKASI UMUM (DAU)	-	- -			238.980.000,00	DINAS SOSIAL
	1.06.04.2.02.0006	Penyediaan Perbekalan Kesehatan di Luar Panti																		
			Jumlah Orang yang Mendapatkan Pemenuhan Kebutuhan Perbekalan Kesehatan di Luar Panti Kewenangan Kabupaten/Kota				3 Orang	3 Orang	27.173.500,00	0,00	0,00	-27.173.500,00	Kab. Asahan, Semua Kecamatan, Semua Kel/Desa	DANA ALOKASI UMUM (DAU)	-	- -			27.173.500,00	DINAS SOSIAL
	1.06.04.2.02.0007	Pemberian Bimbingan Fisik, Mental, Spiritual, dan Sosial																		
			Jumlah Peserta Bimbingan Fisik, Mental, Spiritual dan Sosial Kewenangan Kabupaten/Kota				14 Orang	14 Orang	35.622.500,00	0,00	0,00	-35.622.500,00	Kab. Asahan, Semua Kecamatan, Semua Kel/Desa	DANA ALOKASI UMUM (DAU)	-	- -			35.622.500,00	DINAS SOSIAL
	1.06.04.2.02.0008	Pemberian Bimbingan Sosial kepada Keluarga Penyandang Masalah Kesejahteraan Sosial (PMKS) Lainnya Bukan Korban HIV/AIDS dan NAPZA																		
			Jumlah Peserta dalam Pemberian Bimbingan Sosial kepada Keluarga Penyandang Masalah Kesejahteraan Sosial (PMKS) Lainnya Bukan Korban HIV/AIDS dan NAPZA Kewenangan Kabupaten/Kota				11 Orang	11 Orang	50.071.500,00	0,00	0,00	-50.071.500,00	Kab. Asahan, Semua Kecamatan, Semua Kel/Desa	DANA ALOKASI UMUM (DAU)	-	- -			50.071.500,00	DINAS SOSIAL
	1.06.04.2.02.0009	Fasilitasi Pembuatan Nomor Induk Kependudukan, Akta Kelahiran, Surat Nikah, dan Kartu Identitas Anak																		
			Jumlah Orang yang Membutuhkan Pembuatan Nomor Induk Kependudukan, Kartu Tanda Penduduk, Akta Kelahiran, Surat Nikah, dan/atau Identitas Anak bagi Penyandang Masalah Kesejahteraan Sosial (PMKS) Lainnya di Luar HIV/AIDS Kewenangan Kabupaten/Kota				10 Orang	10 Orang	38.622.500,00	0,00	0,00	-38.622.500,00	Kab. Asahan, Semua Kecamatan, Semua Kel/Desa	DANA ALOKASI UMUM (DAU)	-	- -			38.622.500,00	DINAS SOSIAL
	1.06.04.2.02.0010	Pemberian Akses ke Layanan Pendidikan dan Kesehatan Dasar																		
			Jumlah Orang yang Mendapatkan Akses ke Layanan Pendidikan dan Kesehatan Dasar Kewenangan Kabupaten/Kota				15 Orang	15 Orang	17.169.084,00	0,00	0,00	-17.169.084,00	Kab. Asahan, Semua Kecamatan, Semua Kel/Desa	DANA ALOKASI UMUM (DAU)	-	- -			17.169.084,00	DINAS SOSIAL
	1.06.04.2.02.0011	Pemberian Pelayanan Penelusuran Keluarga																		

NO	KODE	URUSAN / BIDANG URUSAN / PROGRAM / KEGIATAN / SUB KEGIATAN	INDIKATOR PROGRAM / KEGIATAN / SUB KEGIATAN	TARGET AKHIR PERIODE RENSTRA OPD	REALISASI CAPAIAN RENJA OPD TAHUN 2023	PRAKIRAAN CAPAIAN TARGET RENJA OPD TAHUN 2024	CAPAIAN KINERJA DAN KERANGKA PENDANAAN										KELOMPOK SASARAN	PRAKIRAAN MAJU RENCANA TAHUN 2026		PERANGKAT DAERAH PENANGGUNG JAWAB
							TARGET 2025		PAGU INDIKATIF (Rp)			Bertambah/Berkurang (10-12)	LOKASI	SUMBER DANA	PRIORITAS			TARGET	PAGU INDIKATIF (Rp)	
							SEBELUM	SESUDAH	RKPD 2025	APBD 2025	RKPD PERUBAHAN 2025				NASIONAL	DAERAH				
1	2	3	4	5	6	7	8	9	10	11	12	13	14	15	16	17	18	19	20	21
			Jumlah Orang yang Mendapatkan Pelayanan Penelusuran Keluarga Kewenangan Kabupaten/Kota				120 Orang	120 Orang	62.969.500,00	0,00	0,00	-62.969.500,00	Kab. Asahan, Semua Kecamatan, Semua Kel/Desa	DANA ALOKASI UMUM (DAU)	-	- -			62.969.500,00	DINAS SOSIAL
	1.06.04.2.02.0012	Pemberian Pelayanan Reunifikasi Keluarga																		
			Jumlah Orang yang Mendapatkan Pelayanan Reunifikasi Keluarga Kewenangan Kabupaten/Kota				122 Orang	122 Orang	57.245.000,00	0,00	0,00	-57.245.000,00	Kab. Asahan, Semua Kecamatan, Semua Kel/Desa	DANA ALOKASI UMUM (DAU)	-	- -			57.245.000,00	DINAS SOSIAL
	1.06.04.2.02.0013	Pemberian Layanan Rujukan																		
			Jumlah Orang Mendapatkan Layanan Rujukan Kewenangan Kabupaten/Kota				9 Orang	9 Orang	16.608.935,00	64.988.000,00	64.988.000,00	48.379.065,00	Kab. Asahan, Semua Kecamatan, Semua Kel/Desa	DAU YANG DITENTUKAN PENGGUNAANNYA BIDANG KESEHATAN	-	- -			16.608.935,00	DINAS SOSIAL
	1.06.04.2.02.0014	Kerja Sama antar Lembaga dan Kemitraan dalam Pelaksanaan Rehabilitasi Sosial Kabupaten/Kota																		
			Jumlah Dokumen Hasil Koordinasi dan Kerja Sama antar Lembaga dan Kemitraan dalam Pelaksanaan Rehabilitasi Sosial Kabupaten/Kota				6 Dokumen	6 Dokumen	40.071.500,00	0,00	0,00	-40.071.500,00	Kab. Asahan, Semua Kecamatan, Semua Kel/Desa	DANA ALOKASI UMUM (DAU)	-	- -			40.071.500,00	DINAS SOSIAL
5.	**1.06.05**	**PROGRAM PERLINDUNGAN DAN JAMINAN SOSIAL**	**Persentase Anak-Anak Terlantar dan Fakir Miskin yang mendapatkan Jaminan Sosial**				**69.98 %**	**69.98 %**	**11.090.022.727,00**	**529.612.450,00**	**511.720.650,00**	**356.774.795,00**							**11.446.797.522,00**	
	1.06.05.2.01	Pemeliharaan Anak-Anak Terlantar	*Terpenuhinya pemeliharaan anak-anak terlantar*				57 orang	57 orang	181.165.542,00	61.992.000,00	61.942.000,00	-119.223.542,00			-	- -	-		181.165.542,00	DINAS SOSIAL
	1.06.05.2.01.0001	Penjangkauan Anak-Anak Terlantar																		
			Jumlah Anak-Anak Terlantar yang Dijangkau Kewenangan Kabupaten/Kota				61 Orang	61 Orang	34.870.792,00	20.714.000,00	20.664.000,00	-14.206.792,00	Kab. Asahan, Semua Kecamatan, Semua Kel/Desa	DANA ALOKASI UMUM (DAU)	-	- -			34.870.792,00	DINAS SOSIAL
	1.06.05.2.01.0002	Rujukan Anak-Anak Terlantar																		
			Jumlah Anak-Anak Terlantar yang Mendapat Rujukan Kewenangan Kabupaten/Kota				61 Orang	61 Orang	61.617.946,00	20.564.000,00	20.564.000,00	-41.053.946,00	Kab. Asahan, Semua Kecamatan, Semua Kel/Desa	DANA ALOKASI UMUM (DAU)	-	- -			61.617.946,00	DINAS SOSIAL
	1.06.05.2.01.0003	Pemantauan Terhadap Pelaksanaan Pemeliharaan Anak Terlantar																		
			Jumlah Anak Terlantar yang Terpantau dan Terpelihara Kewenangan Kabupaten/Kota				61 Orang	61 Orang	84.676.804,00	20.714.000,00	20.714.000,00	-63.962.804,00	Kab. Asahan, Semua Kecamatan, Semua Kel/Desa	DANA ALOKASI UMUM (DAU)	-	- -			84.676.804,00	DINAS SOSIAL
	1.06.05.2.02	Pengelolaan Data Fakir Miskin Cakupan Daerah Kabupaten/Kota	*Persentase Anak-Anak Terlantar dan Fakir Miskin yang mendapatkan Jaminan Sosial*				63.597 KK	63.597 KK	10.908.857.185,00	467.620.450,00	449.778.650,00	-10.459.078.535,00			Memperkuat pembangunan sumber daya manusia (SDM), sains, teknologi, pendidikan, kesehatan, prestasi olahraga, kesetaraan gender, serta penguatan peran perempuan, pemuda (generasi milenial dan generasi Z), dan penyandang disabilitas.	- -	Masyarakat Rentan Ekonomi		11.265.631.980,00	DINAS SOSIAL
	1.06.05.2.02.0001	Pendataan Fakir Miskin Cakupan Daerah Kabupaten/Kota																		
			Jumlah Fakir Miskin Cakupan Daerah Kabupaten/Kota yang Didata				63597 Orang	63597 Orang	975.996.624,00	0,00	0,00	-975.996.624,00	Kab. Asahan, Semua Kecamatan, Semua Kel/Desa	DANA ALOKASI UMUM (DAU)	Memperkuat pembangunan sumber daya manusia (SDM), sains, teknologi, pendidikan, kesehatan, prestasi olahraga, kesetaraan gender, serta penguatan peran perempuan, pemuda (generasi milenial dan generasi Z), dan penyandang disabilitas.	- -			975.996.624,00	DINAS SOSIAL
	1.06.05.2.02.0002	Pengelolaan Data Fakir Miskin Cakupan Daerah Kabupaten/Kota																		
			Jumlah Keluarga yang Mendapatkan Pengentasan Fakir Miskin Kabupaten/Kota				63597 Keluarga	63597 Keluarga	339.319.222,00	84.000.000,00	70.000.000,00	-269.319.222,00	Kab. Asahan, Semua Kecamatan, Semua Kel/Desa	DANA ALOKASI UMUM (DAU)	Memperkuat pembangunan sumber daya manusia (SDM), sains, teknologi, pendidikan, kesehatan, prestasi olahraga, kesetaraan gender, serta penguatan peran perempuan, pemuda (generasi milenial dan generasi Z), dan penyandang disabilitas.	- -			339.319.222,00	DINAS SOSIAL
	1.06.05.2.02.0003	Fasilitasi Bantuan Sosial Kesejahteraan Keluarga																		
			Jumlah Keluarga Penerima Manfaat (KPM) yang Mendapatkan Bantuan Sosial Kesejahteraan Keluarga Kewenangan Kabupaten/Kota				15250 Keluarga	15250 Keluarga	9.194.326.772,00	224.763.450,00	224.763.450,00	-8.969.563.322,00	Kab. Asahan, Semua Kecamatan, Semua Kel/Desa	DANA ALOKASI UMUM (DAU)	Memperkuat pembangunan sumber daya manusia (SDM), sains, teknologi, pendidikan, kesehatan, prestasi olahraga, kesetaraan gender, serta penguatan peran perempuan, pemuda (generasi milenial dan generasi Z), dan penyandang disabilitas.	- -			9.551.101.567,00	DINAS SOSIAL
	1.06.05.2.02.0004	Fasilitasi Bantuan Pengembangan Ekonomi Masyarakat																		

NO	KODE	URUSAN / BIDANG URUSAN / PROGRAM / KEGIATAN / SUB KEGIATAN	INDIKATOR PROGRAM / KEGIATAN / SUB KEGIATAN	TARGET AKHIR PERIODE RENSTRA OPD	REALISASI CAPAIAN RENJA OPD TAHUN 2023	PRAKIRAAN CAPAIAN TARGET RENJA OPD TAHUN 2024	CAPAIAN KINERJA DAN KERANGKA PENDANAAN										KELOMPOK SASARAN	PRAKIRAAN MAJU RENCANA TAHUN 2026		PERANGKAT DAERAH PENANGGUNG JAWAB
							TARGET 2025		PAGU INDIKATIF (Rp)			Bertambah/Berkurang (10-12)	LOKASI	SUMBER DANA	PRIORITAS			TARGET	PAGU INDIKATIF (Rp)	
							SEBELUM	SESUDAH	RKPD 2025	APBD 2025	RKPD PERUBAHAN 2025				NASIONAL	DAERAH				
1	2	3	4	5	6	7	8	9	10	11	12	13	14	15	16	17	18	19	20	21
			Jumlah Orang Mendapatkan Bantuan Pengembangan Ekonomi Masyarakat Kewenangan Kabupaten/Kota				86 Orang	86 Orang	399.214.567,00	158.857.000,00	155.015.200,00	-244.199.367,00	Kab. Asahan, Semua Kecamatan, Semua Kel/Desa	DANA ALOKASI UMUM (DAU)	Memperkuat pembangunan sumber daya manusia (SDM), sains, teknologi, pendidikan, kesehatan, prestasi olahraga, kesetaraan gender, serta penguatan peran perempuan, pemuda (generasi milenial dan generasi Z), dan penyandang disabilitas.	- -				399.214.567,00	DINAS SOSIAL
6.	**1.06.06**	**PROGRAM PENANGANAN BENCANA**	**Persentase Korban Bencana Yang menerima Bantuan Sosial Selama Masa Tanggap Darurat**				**100 %**	**100 %**	**741.998.789,00**	**377.666.955,00**	**406.784.455,00**	**0,00**							**741.998.789,00**	
	1.06.06.2.01	Perlindungan Sosial Korban Bencana Alam dan Sosial Kabupaten/Kota	*Jumlah korban bencana alam dan sosial yang terpenuhi kebutuhan dasarnya*				100 Orang	100 Orang	661.998.789,00	346.669.955,00	376.794.955,00	-285.203.834,00			-	- -	-		661.998.789,00	DINAS SOSIAL
	1.06.06.2.01.0001	Penyediaan Makanan																		
			Jumlah Orang yang Mendapatkan Permakanan 3x1 Hari dalam Masa Tanggap Darurat (Pengungsian) Kewenangan Kabupaten/Kota				100 Orang	100 Orang	208.500.029,00	215.669.955,00	230.794.955,00	22.294.926,00	Kab. Asahan, Semua Kecamatan, Semua Kel/Desa	DAU YANG DITENTUKAN PENGGUNAANNYA BIDANG KESEHATAN	-	- -			208.500.029,00	DINAS SOSIAL
	1.06.06.2.01.0002	Penyediaan Sandang																		
			Jumlah Orang yang Mendapatkan Pakaian dan Kelengkapan Lainnya yang Tersedia pada Masa Tanggap Darurat (Pengungsian) dan Pasca Bencana Kewenangan Kabupaten/Kota				50 Orang	50 Orang	167.211.706,00	131.000.000,00	146.000.000,00	-21.211.706,00	Kab. Asahan, Semua Kecamatan, Semua Kel/Desa	DAU YANG DITENTUKAN PENGGUNAANNYA BIDANG KESEHATAN	-	- -			167.211.706,00	DINAS SOSIAL
	1.06.06.2.01.0003	Penyediaan Tempat Penampungan Pengungsi																		
			Jumlah Tempat Pengungsian Kewenangan Kabupaten/Kota				2 Unit	2 Unit	115.373.863,00	0,00	0,00	-115.373.863,00	Kab. Asahan, Semua Kecamatan, Semua Kel/Desa	DANA ALOKASI UMUM (DAU)	-	- -			115.373.863,00	DINAS SOSIAL
	1.06.06.2.01.0004	Penanganan Khusus bagi Kelompok Rentan																		
			Jumlah Orang yang Mendapatkan Penanganan Khusus bagi Kelompok Rentan Kewenangan Kabupaten/Kota				5 Orang	5 Orang	57.245.000,00	0,00	0,00	-57.245.000,00	Kab. Asahan, Semua Kecamatan, Semua Kel/Desa	DANA ALOKASI UMUM (DAU)	-	- -			57.245.000,00	DINAS SOSIAL
	1.06.06.2.01.0005	Pelayanan Dukungan Psikososial																		
			Jumlah Korban Bencana yang Mendapatkan Layanan Dukungan Psikososial Kewenangan Kabupaten/Kota				107 Orang	107 Orang	113.668.191,00	0,00	0,00	-113.668.191,00	Kab. Asahan, Semua Kecamatan, Semua Kel/Desa	DANA ALOKASI UMUM (DAU)	-	- -			113.668.191,00	DINAS SOSIAL
	1.06.06.2.02	Penyelenggaraan Pemberdayaan Masyarakat Terhadap Kesiapsiagaan Bencana Kabupaten/Kota	*Cakupan pelaksanaan taruna siaga bencana dan kampung siaga bencana*				8 Kampung	8 Kampung	80.000.000,00	30.997.000,00	29.989.500,00	-50.010.500,00			-	- -	-		80.000.000,00	DINAS SOSIAL
	1.06.06.2.02.0001	Koordinasi, Sosialisasi dan Pelaksanaan Kampung Siaga Bencana																		
			Jumlah Kampung yang Melaksanakan Koordinasi, Sosialisasi dan Pelaksanaan Kampung Siaga Bencana Kewenangan Kabupaten/Kota				204 Kampung	204 Kampung	50.000.000,00	20.441.800,00	20.134.300,00	-29.865.700,00	Kab. Asahan, Semua Kecamatan, Semua Kel/Desa	DANA ALOKASI UMUM (DAU)	-	- -			50.000.000,00	DINAS SOSIAL
	1.06.06.2.02.0002	Koordinasi, Sosialisasi dan Pelaksanaan Taruna Siaga Bencana																		
			Jumlah Orang yang Melaksanakan Koordinasi, Sosialisasi dan Pelaksanaan Taruna Siaga Bencana Kewenangan Kabupaten/Kota				3 Orang	3 Orang	30.000.000,00	10.555.200,00	9.855.200,00	-20.144.800,00	Kab. Asahan, Semua Kecamatan, Semua Kel/Desa	DANA ALOKASI UMUM (DAU)	-	- -			30.000.000,00	DINAS SOSIAL
7.	**1.06.07**	**PROGRAM PENGELOLAAN TAMAN MAKAM PAHLAWAN**	**Persentase Taman Makam Pahlawan dalam kondisi baik**				**100 %**	**100 %**	**347.993.781,00**	**130.171.345,00**	**150.178.345,00**	**0,00**							**347.993.781,00**	
	1.06.07.2.01	Pemeliharaan Taman Makam Pahlawan Nasional Kabupaten/Kota	*Persentase Taman Makam Pahlawan dalam kondisi baik*				2 Paket	2 Paket	347.993.781,00	130.171.345,00	150.178.345,00	-197.815.436,00			-	- -	-		347.993.781,00	DINAS SOSIAL
	1.06.07.2.01.0001	Rehabilitasi Sarana dan Prasarana Taman Makam Pahlawan Nasional Kabupaten/Kota																		
			Jumlah Dokumen Hasil Rehabilitasi serta Pemeliharaan Sarana dan Prasarana Taman Makam Pahlawan Nasional Kabupaten/Kota				6 Dokumen	6 Dokumen	191.125.627,00	42.636.000,00	62.643.000,00	-128.482.627,00	Kab. Asahan, Semua Kecamatan, Semua Kel/Desa	DANA ALOKASI UMUM (DAU)	-	- -			191.125.627,00	DINAS SOSIAL
	1.06.07.2.01.0002	Pemeliharaan Taman Makam Pahlawan Nasional Kabupaten/Kota																		
			Jumlah Makam yang Terpenuhi Pemeliharannya pada Taman Makam Pahlawan Kabupaten/Kota				1 Makam	1 Makam	122.521.154,00	87.535.345,00	87.535.345,00	-34.985.809,00	Kab. Asahan, Semua Kecamatan, Semua Kel/Desa	DANA ALOKASI UMUM (DAU)	-	- -			122.521.154,00	DINAS SOSIAL
	1.06.07.2.01.0003	Pengamanan Taman Makam Pahlawan Nasional Kabupaten/Kota																		
			Jumlah Laporan Hasil Pengamanan Taman Makam Pahlawan Nasional Kabupaten/Kota				1 Laporan	1 Laporan	34.347.000,00	0,00	0,00	-34.347.000,00	Kab. Asahan, Semua Kecamatan, Semua Kel/Desa	DANA ALOKASI UMUM (DAU)	-	- -			34.347.000,00	DINAS SOSIAL
		DINAS KETENAGAKERJAAN							**7.290.648.360,68**	**4.997.491.236,00**	**4.802.997.575,00**	**-2.487.650.785,68**							**7.321.272.993,72**	
	2	**URUSAN PEMERINTAHAN WAJIB YANG TIDAK BERKAITAN DENGAN PELAYANAN DASAR**							**7.290.648.360,68**	**4.997.491.236,00**	**4.802.997.575,00**	**-2.487.650.785,68**							**7.321.272.993,72**	
	2.07	**URUSAN PEMERINTAHAN BIDANG TENAGA KERJA**							**7.290.648.360,68**	**4.997.491.236,00**	**4.802.997.575,00**	**-2.487.650.785,68**							**7.321.272.993,72**	
1.	**2.07.01**	**PROGRAM PENUNJANG URUSAN PEMERINTAHAN DAERAH KABUPATEN/KOTA**	**-**				**-**	**-**	**3.674.471.504,33**	**3.770.229.286,00**	**3.710.484.673,50**	**12.684.008,04**							**3.687.155.512,37**	

NO	KODE	URUSAN / BIDANG URUSAN / PROGRAM / KEGIATAN / SUB KEGIATAN	INDIKATOR PROGRAM / KEGIATAN / SUB KEGIATAN	TARGET AKHIR PERIODE RENSTRA OPD	REALISASI CAPAIAN RENJA OPD TAHUN 2023	PRAKIRAAN CAPAIAN TARGET RENJA OPD TAHUN 2024	CAPAIAN KINERJA DAN KERANGKA PENDANAAN										KELOMPOK SASARAN	PRAKIRAAN MAJU RENCANA TAHUN 2026		PERANGKAT DAERAH PENANGGUNG JAWAB
							TARGET 2025		PAGU INDIKATIF (Rp)			Bertambah/Berkurang (10-12)	LOKASI	SUMBER DANA	PRIORITAS			TARGET	PAGU INDIKATIF (Rp)	
							SEBELUM	SESUDAH	RKPD 2025	APBD 2025	RKPD PERUBAHAN 2025				NASIONAL	DAERAH				
1	2	3	4	5	6	7	8	9	10	11	12	13	14	15	16	17	18	19	20	21
	2.07.01.2.01	Perencanaan, Penganggaran, dan Evaluasi Kinerja Perangkat Daerah	-				-	-	24.210.557,25	59.985.200,00	46.985.200,00	22.774.642,75			-	2. Asahan Sehat 2. Asahan Sehat	-		24.210.556,00	DINAS KETENAGAKERJAAN
	2.07.01.2.01.0001	Penyusunan Dokumen Perencanaan Perangkat Daerah																		
			Jumlah Dokumen Perencanaan Perangkat Daerah				1 Dokumen	1 Dokumen	12.133.577,50	29.999.950,00	23.499.950,00	11.366.372,50	Kab. Asahan, Semua Kecamatan, Semua Kel/Desa	DANA ALOKASI UMUM (DAU)	-	2. Asahan Sehat 2. Asahan Sehat			12.133.577,00	DINAS KETENAGAKERJAAN
	2.07.01.2.01.0006	Koordinasi dan Penyusunan Laporan Capaian Kinerja dan Ikhtisar Realisasi Kinerja SKPD																		
			Jumlah Laporan Capaian Kinerja dan Ikhtisar Realisasi Kinerja SKPD dan Laporan Hasil Koordinasi Penyusunan Laporan Capaian Kinerja dan Ikhtisar Realisasi Kinerja SKPD				1 Laporan	1 Laporan	12.076.979,75	29.985.250,00	23.485.250,00	11.408.270,25	Kab. Asahan, Semua Kecamatan, Semua Kel/Desa	DANA ALOKASI UMUM (DAU)	-	2. Asahan Sehat 2. Asahan Sehat			12.076.979,00	DINAS KETENAGAKERJAAN
	2.07.01.2.02	Administrasi Keuangan Perangkat Daerah	-				-	-	2.406.996.854,80	2.548.323.681,00	2.607.472.221,00	200.475.366,20			-	2. Asahan Sehat 2. Asahan Sehat	-		2.454.936.791,90	DINAS KETENAGAKERJAAN
	2.07.01.2.02.0001	Penyediaan Gaji dan Tunjangan ASN																		
			Jumlah Orang yang Menerima Gaji dan Tunjangan ASN				276 Orang/ bulan	276 Orang/ bulan	2.396.996.854,80	2.548.323.681,00	2.607.472.221,00	210.475.366,20	Kab. Asahan, Semua Kecamatan, Semua Kel/Desa	DANA ALOKASI UMUM (DAU) DAU TAMBAHAN DUKUNGAN PENDANAAN ATAS KEBIJAKAN PENGGAJIAN PEGAWAI PEMERINTAH DENGAN PERJANJIAN KERJA	-	2. Asahan Sehat 2. Asahan Sehat			2.444.936.791,90	DINAS KETENAGAKERJAAN
	2.07.01.2.02.0005	Koordinasi dan Penyusunan Laporan Keuangan Akhir Tahun SKPD																		
			Jumlah Laporan Keuangan Akhir Tahun SKPD dan Laporan Hasil Koordinasi Penyusunan Laporan Keuangan Akhir Tahun SKPD				1 Laporan	1 Laporan	5.000.000,00	0,00	0,00	-5.000.000,00	Kab. Asahan, Semua Kecamatan, Semua Kel/Desa	DANA ALOKASI UMUM (DAU)	-	2. Asahan Sehat 2. Asahan Sehat			5.000.000,00	DINAS KETENAGAKERJAAN
	2.07.01.2.02.0007	Koordinasi dan Penyusunan Laporan Keuangan Bulanan/ Triwulanan/ Semesteran SKPD																		
			Jumlah Laporan Keuangan Bulanan/ Triwulanan/ Semesteran SKPD dan Laporan Koordinasi Penyusunan Laporan Keuangan Bulanan/Triwulanan/Semesteran SKPD				1 Laporan	1 Laporan	5.000.000,00	0,00	0,00	-5.000.000,00	Kab. Asahan, Semua Kecamatan, Semua Kel/Desa	DANA ALOKASI UMUM (DAU)	-	2. Asahan Sehat 2. Asahan Sehat			5.000.000,00	DINAS KETENAGAKERJAAN
	2.07.01.2.05	Administrasi Kepegawaian Perangkat Daerah	-				-	-	100.000.000,00	10.000.000,00	10.000.000,00	-90.000.000,00			-	2. Asahan Sehat 2. Asahan Sehat	-		100.000.000,00	DINAS KETENAGAKERJAAN
	2.07.01.2.05.0002	Pengadaan Pakaian Dinas beserta Atribut Kelengkapannya																		
			Jumlah Paket Pakaian Dinas beserta Atribut Kelengkapan				1 Paket	1 Paket	25.000.000,00	0,00	0,00	-25.000.000,00	Kab. Asahan, Semua Kecamatan, Semua Kel/Desa	DANA ALOKASI UMUM (DAU)	-	2. Asahan Sehat 2. Asahan Sehat			25.000.000,00	DINAS KETENAGAKERJAAN
	2.07.01.2.05.0011	Bimbingan Teknis Implementasi Peraturan Perundang-Undangan																		
			Jumlah Orang yang Mengikuti Bimbingan Teknis Implementasi Peraturan Perundang-Undangan				7 Orang	7 Orang	75.000.000,00	10.000.000,00	10.000.000,00	-65.000.000,00	Kab. Asahan, Semua Kecamatan, Semua Kel/Desa	DANA ALOKASI UMUM (DAU)	-	2. Asahan Sehat 2. Asahan Sehat			75.000.000,00	DINAS KETENAGAKERJAAN
	2.07.01.2.06	Administrasi Umum Perangkat Daerah	-				-	-	416.767.980,52	531.287.250,00	446.939.822,50	30.171.841,98			-	2. Asahan Sehat 2. Asahan Sehat	-		420.859.703,61	DINAS KETENAGAKERJAAN
	2.07.01.2.06.0001	Penyediaan Komponen Instalasi Listrik/Penerangan Bangunan Kantor																		
			Jumlah Paket Komponen Instalasi Listrik/Penerangan Bangunan Kantor yang Disediakan				1 Paket	1 Paket	27.637.690,50	44.993.250,00	44.993.250,00	17.355.559,50	Kab. Asahan, Semua Kecamatan, Semua Kel/Desa	DANA ALOKASI UMUM (DAU)	-	2. Asahan Sehat 2. Asahan Sehat			29.019.575,03	DINAS KETENAGAKERJAAN
	2.07.01.2.06.0002	Penyediaan Peralatan dan Perlengkapan Kantor																		
			Jumlah Paket Peralatan dan Perlengkapan Kantor yang Disediakan				1 Paket	1 Paket	63.553.061,25	81.982.500,00	81.982.500,00	18.429.438,75	Kab. Asahan, Semua Kecamatan, Semua Kel/Desa	DANA ALOKASI UMUM (DAU)	-	2. Asahan Sehat 2. Asahan Sehat			61.396.870,12	DINAS KETENAGAKERJAAN
	2.07.01.2.06.0003	Penyediaan Peralatan Rumah Tangga																		
			Jumlah Paket Peralatan Rumah Tangga yang Disediakan				1 Paket	1 Paket	44.529.858,14	59.929.400,00	59.929.400,00	15.399.541,86	Kab. Asahan, Semua Kecamatan, Semua Kel/Desa	DANA ALOKASI UMUM (DAU)	-	2. Asahan Sehat 2. Asahan Sehat			44.529.858,00	DINAS KETENAGAKERJAAN
	2.07.01.2.06.0004	Penyediaan Bahan Logistik Kantor																		
			Jumlah Paket Bahan Logistik Kantor yang Disediakan				1 Paket	1 Paket	71.662.500,00	39.662.000,00	39.662.000,00	-32.000.500,00	Kab. Asahan, Semua Kecamatan, Semua Kel/Desa	DANA ALOKASI UMUM (DAU)	-	2. Asahan Sehat 2. Asahan Sehat			71.662.500,00	DINAS KETENAGAKERJAAN
	2.07.01.2.06.0005	Penyediaan Barang Cetakan dan Penggandaan																		
			Jumlah Paket Barang Cetakan dan Penggandaan yang Disediakan				1 Paket	1 Paket	33.366.060,00	59.434.350,00	57.205.610,00	23.839.550,00	Kab. Asahan, Semua Kecamatan, Semua Kel/Desa	DANA ALOKASI UMUM (DAU)	-	2. Asahan Sehat 2. Asahan Sehat			34.033.381,20	DINAS KETENAGAKERJAAN
	2.07.01.2.06.0006	Penyediaan Bahan Bacaan dan Peraturan Perundang-undangan																		
			Jumlah Dokumen Bahan Bacaan dan Peraturan Perundang-Undangan yang Disediakan				1 Dokumen	1 Dokumen	28.457.730,00	20.412.000,00	20.412.000,00	-8.045.730,00	Kab. Asahan, Semua Kecamatan, Semua Kel/Desa	DANA ALOKASI UMUM (DAU)	-	2. Asahan Sehat 2. Asahan Sehat			29.026.884,60	DINAS KETENAGAKERJAAN
	2.07.01.2.06.0007	Penyediaan Bahan/Material																		
			Jumlah Paket Bahan/Material yang Disediakan				2 Paket	2 Paket	53.848.580,63	49.873.750,00	49.380.062,50	-4.468.518,13	Kab. Asahan, Semua Kecamatan, Semua Kel/Desa	DANA ALOKASI UMUM (DAU)	-	2. Asahan Sehat 2. Asahan Sehat			56.541.009,66	DINAS KETENAGAKERJAAN
	2.07.01.2.06.0009	Penyelenggaraan Rapat Koordinasi dan Konsultasi SKPD																		
			Jumlah Laporan Penyelenggaraan Rapat Koordinasi dan Konsultasi SKPD				1 Laporan	1 Laporan	93.712.500,00	175.000.000,00	93.375.000,00	-337.500,00	Kab. Asahan, Semua Kecamatan, Semua Kel/Desa	DANA ALOKASI UMUM (DAU)	-	2. Asahan Sehat 2. Asahan Sehat			94.649.625,00	DINAS KETENAGAKERJAAN

NO	KODE	URUSAN / BIDANG URUSAN / PROGRAM / KEGIATAN / SUB KEGIATAN	INDIKATOR PROGRAM / KEGIATAN / SUB KEGIATAN	TARGET AKHIR PERIODE RENSTRA OPD	REALISASI CAPAIAN RENJA OPD TAHUN 2023	PRAKIRAAN CAPAIAN TARGET RENJA OPD TAHUN 2024	CAPAIAN KINERJA DAN KERANGKA PENDANAAN										KELOMPOK SASARAN	PRAKIRAAN MAJU RENCANA TAHUN 2026		PERANGKAT DAERAH PENANGGUNG JAWAB
							TARGET 2025		PAGU INDIKATIF (Rp)			Bertambah/Berkurang (10-12)	LOKASI	SUMBER DANA	PRIORITAS			TARGET	PAGU INDIKATIF (Rp)	
							SEBELUM	SESUDAH	RKPD 2025	APBD 2025	RKPD PERUBAHAN 2025				NASIONAL	DAERAH				
1	2	3	4	5	6	7	8	9	10	11	12	13	14	15	16	17	18	19	20	21
	2.07.01.2.07	Pengadaan Barang Milik Daerah Penunjang Urusan Pemerintah Daerah	-				-	-	68.096.343,32	0,00	0,00	-68.096.343,32			-	2. Asahan Sehat 2. Asahan Sehat	-		0,00	DINAS KETENAGAKERJAAN
	2.07.01.2.07.0001	Pengadaan Kendaraan Perorangan Dinas atau Kendaraan Dinas Jabatan																		
			Jumlah Unit Kendaraan Perorangan Dinas atau Kendaraan Dinas Jabatan yang Disediakan				1 Unit	1 Unit	36.300.000,00	0,00	0,00	-36.300.000,00	Kab. Asahan, Semua Kecamatan, Semua Kel/Desa	DANA ALOKASI UMUM (DAU)	-	2. Asahan Sehat 2. Asahan Sehat			0,00	DINAS KETENAGAKERJAAN
	2.07.01.2.07.0005	Pengadaan Mebel																		
			Jumlah Paket Mebel yang Disediakan				0 Unit	0 Unit	17.185.593,32	0,00	0,00	-17.185.593,32	Kab. Asahan, Semua Kecamatan, Semua Kel/Desa	DANA ALOKASI UMUM (DAU)	-	2. Asahan Sehat 2. Asahan Sehat			0,00	DINAS KETENAGAKERJAAN
	2.07.01.2.07.0010	Pengadaan Sarana dan Prasarana Gedung Kantor atau Bangunan Lainnya																		
			Jumlah Unit Sarana dan Prasarana Gedung Kantor atau Bangunan Lainnya yang Disediakan				3 Unit	3 Unit	14.610.750,00	0,00	0,00	-14.610.750,00	Kab. Asahan, Semua Kecamatan, Semua Kel/Desa	DANA ALOKASI UMUM (DAU)	-	2. Asahan Sehat 2. Asahan Sehat			0,00	DINAS KETENAGAKERJAAN
	2.07.01.2.08	Penyediaan Jasa Penunjang Urusan Pemerintahan Daerah	-				-	-	315.788.268,44	423.392.555,00	420.695.030,00	104.906.761,56			-	2. Asahan Sehat 2. Asahan Sehat	-		316.737.210,86	DINAS KETENAGAKERJAAN
	2.07.01.2.08.0001	Penyediaan Jasa Surat Menyurat																		
			Jumlah Laporan Penyediaan Jasa Surat Menyurat				1 Laporan	1 Laporan	5.457.375,00	0,00	0,00	-5.457.375,00	Kab. Asahan, Semua Kecamatan, Semua Kel/Desa	DANA ALOKASI UMUM (DAU)	-	2. Asahan Sehat 2. Asahan Sehat			5.730.243,75	DINAS KETENAGAKERJAAN
	2.07.01.2.08.0002	Penyediaan Jasa Komunikasi, Sumber Daya Air dan Listrik																		
			Jumlah Laporan Penyediaan Jasa Komunikasi, Sumber Daya Air dan Listrik yang Disediakan				1 Laporan	1 Laporan	99.939.420,00	109.967.555,00	109.967.555,00	10.028.135,00	Kab. Asahan, Semua Kecamatan, Semua Kel/Desa	DANA ALOKASI UMUM (DAU)	-	2. Asahan Sehat 2. Asahan Sehat			99.939.420,00	DINAS KETENAGAKERJAAN
	2.07.01.2.08.0003	Penyediaan Jasa Peralatan dan Perlengkapan Kantor																		
			Jumlah Laporan Penyediaan Jasa Peralatan dan Perlengkapan Kantor yang Disediakan				1 Laporan	1 Laporan	13.521.473,44	93.897.000,00	91.199.475,00	77.678.001,56	Kab. Asahan, Semua Kecamatan, Semua Kel/Desa	DANA ALOKASI UMUM (DAU)	-	2. Asahan Sehat 2. Asahan Sehat			14.197.547,11	DINAS KETENAGAKERJAAN
	2.07.01.2.08.0004	Penyediaan Jasa Pelayanan Umum Kantor																		
			Jumlah Laporan Penyediaan Jasa Pelayanan Umum Kantor yang Disediakan				1 Laporan	1 Laporan	196.870.000,00	219.528.000,00	219.528.000,00	22.658.000,00	Kab. Asahan, Semua Kecamatan, Semua Kel/Desa	DANA ALOKASI UMUM (DAU)	-	2. Asahan Sehat 2. Asahan Sehat			196.870.000,00	DINAS KETENAGAKERJAAN
	2.07.01.2.09	Pemeliharaan Barang Milik Daerah Penunjang Urusan Pemerintahan Daerah	-				-	-	342.611.500,00	197.240.600,00	178.392.400,00	-164.219.100,00			-	2. Asahan Sehat 2. Asahan Sehat	-		370.411.250,00	DINAS KETENAGAKERJAAN
	2.07.01.2.09.0001	Penyediaan Jasa Pemeliharaan, Biaya Pemeliharaan, dan Pajak Kendaraan Perorangan Dinas atau Kendaraan Dinas Jabatan																		
			Jumlah Kendaraan Perorangan Dinas atau Kendaraan Dinas Jabatan yang Dipelihara dan dibayarkan Pajaknya				1 Unit	1 Unit	5.747.500,00	6.000.000,00	6.000.000,00	252.500,00	Kab. Asahan, Semua Kecamatan, Semua Kel/Desa	DANA ALOKASI UMUM (DAU)	-	2. Asahan Sehat 2. Asahan Sehat			6.322.250,00	DINAS KETENAGAKERJAAN
	2.07.01.2.09.0002	Penyediaan Jasa Pemeliharaan, Biaya Pemeliharaan, Pajak dan Perizinan Kendaraan Dinas Operasional atau Lapangan																		
			Jumlah Kendaraan Dinas Operasional atau Lapangan yang Dipelihara dan dibayarkan Pajak dan Perizinannya				12 Unit	12 Unit	114.950.000,00	91.249.600,00	91.249.600,00	-23.700.400,00	Kab. Asahan, Semua Kecamatan, Semua Kel/Desa	DANA ALOKASI UMUM (DAU)	-	2. Asahan Sehat 2. Asahan Sehat			126.445.000,00	DINAS KETENAGAKERJAAN
	2.07.01.2.09.0005	Pemeliharaan Mebel																		
			Jumlah Mebel yang Dipelihara				1 Unit	1 Unit	60.500.000,00	0,00	0,00	-60.500.000,00	Kab. Asahan, Semua Kecamatan, Semua Kel/Desa	DANA ALOKASI UMUM (DAU)	-	2. Asahan Sehat 2. Asahan Sehat			66.550.000,00	DINAS KETENAGAKERJAAN
	2.07.01.2.09.0009	Pemeliharaan/Rehabilitasi Gedung Kantor dan Bangunan Lainnya																		
			Jumlah Gedung Kantor dan Bangunan Lainnya yang Dipelihara/Direhabilitasi				1 Unit	1 Unit	96.800.000,00	60.021.000,00	48.016.800,00	-48.783.200,00	Kab. Asahan, Semua Kecamatan, Semua Kel/Desa	DANA ALOKASI UMUM (DAU)	-	2. Asahan Sehat 2. Asahan Sehat			106.480.000,00	DINAS KETENAGAKERJAAN
	2.07.01.2.09.0010	Pemeliharaan/Rehabilitasi Sarana dan Prasarana Gedung Kantor atau Bangunan Lainnya																		
			Jumlah Sarana dan Prasarana Gedung Kantor atau Bangunan Lainnya yang Dipelihara/Direhabilitasi				5 Unit	5 Unit	64.614.000,00	39.970.000,00	33.126.000,00	-31.488.000,00	Kab. Asahan, Semua Kecamatan, Semua Kel/Desa	DANA ALOKASI UMUM (DAU)	-	2. Asahan Sehat 2. Asahan Sehat			64.614.000,00	DINAS KETENAGAKERJAAN
2.	**2.07.02**	**PROGRAM PERENCANAAN TENAGA KERJA**	**-**				**-**	**-**	**0,00**	**19.999.950,00**	**12.312.951,50**	**0,00**							**0,00**	
	2.07.02.2.01	Penyusunan Rencana Tenaga Kerja (RTK)	-				-	-	0,00	19.999.950,00	12.312.951,50	12.312.951,50			-	2. Asahan Sehat 2. Asahan Sehat	-		0,00	DINAS KETENAGAKERJAAN
	2.07.02.2.01.0001	Penyusunan Rencana Tenaga Kerja Makro																		
			Jumlah Dokumen Rencana Tenaga Kerja Makro				0 Dokumen	0 Dokumen	0,00	19.999.950,00	12.312.951,50	12.312.951,50	Kab. Asahan, Semua Kecamatan, Semua Kel/Desa	DANA ALOKASI UMUM (DAU)	-	2. Asahan Sehat 2. Asahan Sehat			0,00	DINAS KETENAGAKERJAAN
	2.07.02.2.01.0003	Fasilitasi Penyusunan Rencana Tenaga Kerja Mikro																		
			Jumlah SDM Perusahaan yang mampu menyusun RTK Mikro				0 Orang	0 Orang	0,00	0,00	0,00	0,00	Kab. Asahan, Semua Kecamatan, Semua Kel/Desa	DANA ALOKASI UMUM (DAU)	-	2. Asahan Sehat 2. Asahan Sehat			0,00	DINAS KETENAGAKERJAAN
3.	**2.07.03**	**PROGRAM PELATIHAN KERJA DAN PRODUKTIVITAS TENAGA KERJA**	**-**				**-**	**-**	**1.524.337.143,35**	**324.999.950,00**	**324.999.950,00**	**6.890.625,00**							**1.531.227.768,35**	
	2.07.03.2.01	Pelaksanaan Pelatihan berdasarkan Unit Kompetensi	*Peningkatan Sumber Daya Manusia melalu pelatihan*				-	5 0	1.192.000.000,00	324.999.950,00	324.999.950,00	-867.000.050,00			Membangun dari desa dan dari bawah untuk pertumbuhan ekonomi, pemerataan ekonomi dan pemberantasan kemiskinan.	2. Asahan Sehat 2. Asahan Sehat	Masyarakat		1.192.000.000,00	DINAS KETENAGAKERJAAN
	2.07.03.2.01.0001	Proses Pelaksanaan Pendidikan dan Pelatihan Keterampilan bagi Pencari Kerja berdasarkan Klaster Kompetensi																		

NO	KODE	URUSAN / BIDANG URUSAN / PROGRAM / KEGIATAN / SUB KEGIATAN	INDIKATOR PROGRAM / KEGIATAN / SUB KEGIATAN	TARGET AKHIR PERIODE RENSTRA OPD	REALISASI CAPAIAN RENJA OPD TAHUN 2023	PRAKIRAAN CAPAIAN TARGET RENJA OPD TAHUN 2024	CAPAIAN KINERJA DAN KERANGKA PENDANAAN										KELOMPOK SASARAN	PRAKIRAAN MAJU RENCANA TAHUN 2026		PERANGKAT DAERAH PENANGGUNG JAWAB
							TARGET 2025		PAGU INDIKATIF (Rp)			Bertambah/Berkurang (10-12)	LOKASI	SUMBER DANA	PRIORITAS			TARGET	PAGU INDIKATIF (Rp)	
							SEBELUM	SESUDAH	RKPD 2025	APBD 2025	RKPD PERUBAHAN 2025				NASIONAL	DAERAH				
1	2	3	4	5	6	7	8	9	10	11	12	13	14	15	16	17	18	19	20	21
			Jumlah Tenaga Kerja yang Mendapat Pelatihan Berbasis Kompetensi pada Tahun n				96 Orang	96 Orang	1.092.000.000,00	324.999.950,00	324.999.950,00	-767.000.050,00	Kab. Asahan, Semua Kecamatan, Semua Kel/Desa	DAU YANG DITENTUKAN PENGGUNAANNYA BIDANG PENDIDIKAN	Membangun dari desa dan dari bawah untuk pertumbuhan ekonomi, pemerataan ekonomi dan pemberantasan kemiskinan.	2. Asahan Sehat 2. Asahan Sehat			1.092.000.000,00	DINAS KETENAGAKERJAAN
	2.07.03.2.01.0003	Pengadaan Sarana Pelatihan Kerja Kabupaten/Kota																		
			Jumlah Pengadaan dan Pemeliharaan Sarana Pelatihan Kerja				5 Unit	5 Unit	100.000.000,00	0,00	0,00	-100.000.000,00	Kab. Asahan, Semua Kecamatan, Semua Kel/Desa	DANA ALOKASI UMUM (DAU)	Membangun dari desa dan dari bawah untuk pertumbuhan ekonomi, pemerataan ekonomi dan pemberantasan kemiskinan.	2. Asahan Sehat 2. Asahan Sehat			100.000.000,00	DINAS KETENAGAKERJAAN
	2.07.03.2.02	Pembinaan Lembaga Pelatihan Kerja Swasta	-				-	-	82.687.500,00	0,00	0,00	-82.687.500,00			-	2. Asahan Sehat 2. Asahan Sehat	-		86.821.875,00	DINAS KETENAGAKERJAAN
	2.07.03.2.02.0001	Pembinaan Lembaga Pelatihan Kerja Swasta																		
			Jumlah Lembaga Pelatihan Kerja Swasta yang Dibina				5 Lembaga	5 Lembaga	82.687.500,00	0,00	0,00	-82.687.500,00	Kab. Asahan, Semua Kecamatan, Semua Kel/Desa	DANA ALOKASI UMUM (DAU)	-	2. Asahan Sehat 2. Asahan Sehat			86.821.875,00	DINAS KETENAGAKERJAAN
	2.07.03.2.03	Perizinan dan Pendaftaran Lembaga Pelatihan Kerja	-				-	-	55.125.000,00	0,00	0,00	-55.125.000,00			-	2. Asahan Sehat 2. Asahan Sehat	-		57.881.250,00	DINAS KETENAGAKERJAAN
	2.07.03.2.03.0001	Penyediaan Sumber Daya Perizinan Lembaga Pelatihan Kerja Secara Terintegrasi																		
			Jumlah Sumber Daya Perizinan Lembaga Pelatihan Kerja Secara Terintegrasi				5 Perizinan	5 Perizinan	55.125.000,00	0,00	0,00	-55.125.000,00	Kab. Asahan, Semua Kecamatan, Semua Kel/Desa	DANA ALOKASI UMUM (DAU)	-	2. Asahan Sehat 2. Asahan Sehat			57.881.250,00	DINAS KETENAGAKERJAAN
	2.07.03.2.04	Konsultansi Produktivitas pada Perusahaan Kecil	-				-	-	80.000.000,00	0,00	0,00	-80.000.000,00			-	2. Asahan Sehat 2. Asahan Sehat	-		80.000.000,00	DINAS KETENAGAKERJAAN
	2.07.03.2.04.0001	Pelaksanaan Konsultasi Produktivitas kepada Perusahaan Kecil																		
			Jumlah Perusahaan Kecil yang Mendapat Konsultansi Peningkatan Produktivitas				5 Perusahaan	5 Perusahaan	80.000.000,00	0,00	0,00	-80.000.000,00	Kab. Asahan, Semua Kecamatan, Semua Kel/Desa	DANA ALOKASI UMUM (DAU)	-	2. Asahan Sehat 2. Asahan Sehat			80.000.000,00	DINAS KETENAGAKERJAAN
	2.07.03.2.05	Pengukuran Produktivitas Tingkat Daerah Kabupaten/Kota	-				-	-	114.524.643,35	0,00	0,00	-114.524.643,35			-	2. Asahan Sehat 2. Asahan Sehat	-		114.524.643,35	DINAS KETENAGAKERJAAN
	2.07.03.2.05.0001	Pengukuran Kompetensi dan Produktivitas Tenaga Kerja																		
			Jumlah Dokumen Hasil Pengukuran Produktivitas dan Daya Saing Tenaga Kerja di Tingkat Daerah				100 Dokumen	100 Dokumen	114.524.643,35	0,00	0,00	-114.524.643,35	Kab. Asahan, Semua Kecamatan, Semua Kel/Desa	DANA ALOKASI UMUM (DAU)	-	2. Asahan Sehat 2. Asahan Sehat			114.524.643,35	DINAS KETENAGAKERJAAN
4.	**2.07.04**	**PROGRAM PENEMPATAN TENAGA KERJA**	**-**				**-**	**-**	**946.243.525,00**	**231.999.950,00**	**174.917.900,00**	**0,00**							**946.243.525,00**	
	2.07.04.2.01	Pelayanan antar Kerja di Daerah Kabupaten/Kota	-				-	-	500.642.450,00	159.999.950,00	126.181.700,00	-374.460.750,00			-	2. Asahan Sehat 2. Asahan Sehat	-		500.642.450,00	DINAS KETENAGAKERJAAN
	2.07.04.2.01.0002	Pelayanan antar Kerja																		
			Jumlah Tenaga Kerja yang Ditempatkan Melalui Layanan AKAD dan AKL				270 Orang	270 Orang	150.622.050,00	85.000.000,00	54.106.300,00	-96.515.750,00	Kab. Asahan, Semua Kecamatan, Semua Kel/Desa	DANA ALOKASI UMUM (DAU)	-	2. Asahan Sehat 2. Asahan Sehat			150.622.050,00	DINAS KETENAGAKERJAAN
	2.07.04.2.01.0004	Penyelenggaraan Unit Layanan Disabilitas Ketenagakerjaan																		
			Jumlah Tenaga Kerja Disabilitas yang Mendapatkan Fasilitasi Layanan ULD				20 Orang	20 Orang	200.000.000,00	0,00	0,00	-200.000.000,00	Kab. Asahan, Semua Kecamatan, Semua Kel/Desa	DANA ALOKASI UMUM (DAU)	-	2. Asahan Sehat 2. Asahan Sehat			200.000.000,00	DINAS KETENAGAKERJAAN
	2.07.04.2.01.0005	Perluasan Kesempatan Kerja																		
			Jumlah Tenaga Kerja yang Diberdayakan Melalui program Perluasan Kesempatan Kerja				20 Orang	20 Orang	150.020.400,00	74.999.950,00	72.075.400,00	-77.945.000,00	Kab. Asahan, Semua Kecamatan, Semua Kel/Desa	DANA ALOKASI UMUM (DAU)	-	2. Asahan Sehat 2. Asahan Sehat			150.020.400,00	DINAS KETENAGAKERJAAN
	2.07.04.2.03	Pengelolaan Informasi Pasar Kerja	-				-	-	220.839.575,00	72.000.000,00	48.736.200,00	-172.103.375,00			-	2. Asahan Sehat 2. Asahan Sehat	-		220.839.575,00	DINAS KETENAGAKERJAAN
	2.07.04.2.03.0001	Pemeliharaan dan Operasional Aplikasi Informasi Pasar Kerja Online																		
			Jumlah Data dan Informasi yang Dihasilkan Aplikasi Informasi Pasar Kerja Online				1 Dokumen	1 Dokumen	0,00	0,00	0,00	0,00	Kab. Asahan, Semua Kecamatan, Semua Kel/Desa	DANA ALOKASI UMUM (DAU)	-	2. Asahan Sehat 2. Asahan Sehat			0,00	DINAS KETENAGAKERJAAN
	2.07.04.2.03.0002	Pelayanan dan Penyediaan Informasi Pasar Kerja Online																		
			Jumlah Pencari dan Pemberi Kerja yang Terdaftar dalam Pasar Kerja Melalui Sistem Online (Karir Hub)				500 Orang	500 Orang	120.839.575,00	72.000.000,00	48.736.200,00	-72.103.375,00	Kab. Asahan, Semua Kecamatan, Semua Kel/Desa	DANA ALOKASI UMUM (DAU)	-	2. Asahan Sehat 2. Asahan Sehat			120.839.575,00	DINAS KETENAGAKERJAAN
	2.07.04.2.03.0003	Job Fair/Bursa Kerja																		
			Jumlah Pencari Kerja yang Mendapatkan Pekerjaan Melalui Job Fair/Bursa Kerja				450 Orang	450 Orang	100.000.000,00	0,00	0,00	-100.000.000,00	Kab. Asahan, Semua Kecamatan, Semua Kel/Desa	DANA ALOKASI UMUM (DAU)	-	2. Asahan Sehat 2. Asahan Sehat			100.000.000,00	DINAS KETENAGAKERJAAN
	2.07.04.2.04	Pelindungan PMI (Pra dan Purna Penempatan) di Daerah Kabupaten/Kota	-				-	-	224.761.500,00	0,00	0,00	-224.761.500,00			-	2. Asahan Sehat 2. Asahan Sehat	-		224.761.500,00	DINAS KETENAGAKERJAAN
	2.07.04.2.04.0001	Peningkatan Pelindungan dan Kompetensi Calon Pekerja Migran Indonesia (PMI)/Pekerja Migran Indonesia (PMI)																		
			Jumlah CPMI/PMI yang Dilindungi dan Ditingkatkan Kompetensinya				40 Orang	40 Orang	74.761.500,00	0,00	0,00	-74.761.500,00	Kab. Asahan, Semua Kecamatan, Semua Kel/Desa	DANA ALOKASI UMUM (DAU)	-	2. Asahan Sehat 2. Asahan Sehat			74.761.500,00	DINAS KETENAGAKERJAAN
	2.07.04.2.04.0002	Penyediaan Layanan Terpadu pada Calon Pekerja Migran																		
			Jumlah CPMI yang Terlayani sesuai Prosedur dalam LTSA dan PMI Bermasalah yang Ditangani				12 Orang	12 Orang	75.000.000,00	0,00	0,00	-75.000.000,00	Kab. Asahan, Semua Kecamatan, Semua Kel/Desa	DANA ALOKASI UMUM (DAU)	-	2. Asahan Sehat 2. Asahan Sehat			75.000.000,00	DINAS KETENAGAKERJAAN
	2.07.04.2.04.0003	Pemberdayaan Pekerja Migran Indonesia Purna Penempatan																		
			Jumlah PMI Purna yang Diberdayakan				20 Orang	20 Orang	75.000.000,00	0,00	0,00	-75.000.000,00	Kab. Asahan, Semua Kecamatan, Semua Kel/Desa	DANA ALOKASI UMUM (DAU)	-	2. Asahan Sehat 2. Asahan Sehat			75.000.000,00	DINAS KETENAGAKERJAAN
5.	**2.07.05**	**PROGRAM HUBUNGAN INDUSTRIAL**	**-**				**-**	**-**	**1.145.596.188,00**	**650.262.100,00**	**580.282.100,00**	**11.050.000,00**							**1.156.646.188,00**	

NO	KODE	URUSAN / BIDANG URUSAN / PROGRAM / KEGIATAN / SUB KEGIATAN	INDIKATOR PROGRAM / KEGIATAN / SUB KEGIATAN	TARGET AKHIR PERIODE RENSTRA OPD	REALISASI CAPAIAN RENJA OPD TAHUN 2023	PRAKIRAAN CAPAIAN TARGET RENJA OPD TAHUN 2024	CAPAIAN KINERJA DAN KERANGKA PENDANAAN										KELOMPOK SASARAN	PRAKIRAAN MAJU RENCANA TAHUN 2026		PERANGKAT DAERAH PENANGGUNG JAWAB
							TARGET 2025		PAGU INDIKATIF (Rp)			Bertambah/Berkurang (10-12)	LOKASI	SUMBER DANA	PRIORITAS			TARGET	PAGU INDIKATIF (Rp)	
							SEBELUM	SESUDAH	RKPD 2025	APBD 2025	RKPD PERUBAHAN 2025				NASIONAL	DAERAH				
1	2	3	4	5	6	7	8	9	10	11	12	13	14	15	16	17	18	19	20	21
	2.07.05.2.01	Pengesahan Peraturan Perusahaan dan Pendaftaran Perjanjian Kerja Bersama untuk Perusahaan yang Hanya Beroperasi dalam 1 (Satu) Daerah Kabupaten/Kota	*Jumlah pengesahan peraturan perusahaan dan pendaftaran perjanjian kerja bersama*				-	45 Perusahaan	195.500.000,00	20.000.000,00	4.500.000,00	-191.000.000,00			Memperkuat pembangunan sumber daya manusia (SDM), sains, teknologi, pendidikan, kesehatan, prestasi olahraga, kesetaraan gender, serta penguatan peran perempuan, pemuda (generasi milenial dan generasi Z), dan penyandang disabilitas.	2. Asahan Sehat 2. Asahan Sehat	Masyarakat		206.550.000,00	DINAS KETENAGAKERJAAN
	2.07.05.2.01.0001	Pengesahan Peraturan Perusahaan bagi Perusahaan																		
			Jumlah Perusahaan yang Melaksanakan Pengesahan Peraturan Perusahaan yang Terkait dengan Hubungan Industrial dan Terdaftar di WLKP Online				50 Perusahaan	50 Perusahaan	60.500.000,00	20.000.000,00	4.500.000,00	-56.000.000,00	Kab. Asahan, Semua Kecamatan, Semua Kel/Desa	DANA ALOKASI UMUM (DAU)	Memperkuat pembangunan sumber daya manusia (SDM), sains, teknologi, pendidikan, kesehatan, prestasi olahraga, kesetaraan gender, serta penguatan peran perempuan, pemuda (generasi milenial dan generasi Z), dan penyandang disabilitas.	2. Asahan Sehat 2. Asahan Sehat			66.550.000,00	DINAS KETENAGAKERJAAN
	2.07.05.2.01.0002	Pendaftaran Perjanjian Kerja Sama bagi Perusahaan																		
			Jumlah Perusahaan yang Menyusun Perjanjian Kerja Bersama				30 Perusahaan	30 Perusahaan	60.000.000,00	0,00	0,00	-60.000.000,00	Kab. Asahan, Semua Kecamatan, Semua Kel/Desa	DANA ALOKASI UMUM (DAU)	Memperkuat pembangunan sumber daya manusia (SDM), sains, teknologi, pendidikan, kesehatan, prestasi olahraga, kesetaraan gender, serta penguatan peran perempuan, pemuda (generasi milenial dan generasi Z), dan penyandang disabilitas.	2. Asahan Sehat 2. Asahan Sehat			65.000.000,00	DINAS KETENAGAKERJAAN
	2.07.05.2.01.0003	Penyelenggaraan Pendataan dan Informasi Sarana Hubungan Industrial dan Jaminan Sosial Tenaga Kerja serta Pengupahan																		
			Jumlah Data dan Informasi Sarana HI (PP/PKB, Struktur Skala Upah, dan LKS Bipartit) dan Pekerja yang Terdaftar sebagai Peserta Jamsostek serta Pengupahan				85 Laporan	85 Laporan	75.000.000,00	0,00	0,00	-75.000.000,00	Kab. Asahan, Semua Kecamatan, Semua Kel/Desa	DANA ALOKASI UMUM (DAU)	Memperkuat pembangunan sumber daya manusia (SDM), sains, teknologi, pendidikan, kesehatan, prestasi olahraga, kesetaraan gender, serta penguatan peran perempuan, pemuda (generasi milenial dan generasi Z), dan penyandang disabilitas.	2. Asahan Sehat 2. Asahan Sehat			75.000.000,00	DINAS KETENAGAKERJAAN
	2.07.05.2.02	Pencegahan dan Penyelesaian Perselisihan Hubungan Industrial, Mogok Kerja dan Penutupan Perusahaan di Daerah Kabupaten/Kota	*Jumlah kasus yang ditangani*				-	65 Kasus	950.096.188,00	630.262.100,00	575.782.100,00	-374.314.088,00			Memperkuat pembangunan sumber daya manusia (SDM), sains, teknologi, pendidikan, kesehatan, prestasi olahraga, kesetaraan gender, serta penguatan peran perempuan, pemuda (generasi milenial dan generasi Z), dan penyandang disabilitas.	2. Asahan Sehat 2. Asahan Sehat	Masyarakat		950.096.188,00	DINAS KETENAGAKERJAAN
	2.07.05.2.02.0001	Pencegahan Perselisihan Hubungan Industrial, Mogok Kerja, dan Penutupan Perusahaan yang Berakibat/Berdampak pada Kepentingan di 1 (Satu) Daerah Kabupaten/Kota																		
			Jumlah Perselisihan yang Dicegah				40 Perkara	40 Perkara	150.096.188,00	80.000.000,00	43.745.000,00	-106.351.188,00	Kab. Asahan, Semua Kecamatan, Semua Kel/Desa	DANA ALOKASI UMUM (DAU)	Memperkuat pembangunan sumber daya manusia (SDM), sains, teknologi, pendidikan, kesehatan, prestasi olahraga, kesetaraan gender, serta penguatan peran perempuan, pemuda (generasi milenial dan generasi Z), dan penyandang disabilitas.	2. Asahan Sehat 2. Asahan Sehat			150.096.188,00	DINAS KETENAGAKERJAAN
	2.07.05.2.02.0002	Penyelesaian Perselisihan Hubungan Industrial, Mogok Kerja, dan Penutupan Perusahaan yang Berakibat/Berdampak pada Kepentingan di 1 (satu) Daerah Kabupaten/Kota																		
			Jumlah Perkara Perselisihan yang Terselesaikan				25 Perkara	25 Perkara	150.000.000,00	30.000.000,00	19.900.000,00	-130.100.000,00	Kab. Asahan, Semua Kecamatan, Semua Kel/Desa	DANA ALOKASI UMUM (DAU)	Memperkuat pembangunan sumber daya manusia (SDM), sains, teknologi, pendidikan, kesehatan, prestasi olahraga, kesetaraan gender, serta penguatan peran perempuan, pemuda (generasi milenial dan generasi Z), dan penyandang disabilitas.	2. Asahan Sehat 2. Asahan Sehat			150.000.000,00	DINAS KETENAGAKERJAAN
	2.07.05.2.02.0003	Penyelenggaraan Verifikasi dan Rekapitulasi Keanggotaan pada Organisasi Pengusaha, Federasi dan Konfederasi Serikat Pekerja/Serikat Buruh serta Non Afiliasi																		
			Jumlah Asosiasi Pengusaha dan Serikat Pekerja yang Diverifikasi				1 Asosiasi dan Serikat Pekerja	1 Asosiasi dan Serikat Pekerja	50.000.000,00	0,00	0,00	-50.000.000,00	Kab. Asahan, Semua Kecamatan, Semua Kel/Desa	DANA ALOKASI UMUM (DAU)	Memperkuat pembangunan sumber daya manusia (SDM), sains, teknologi, pendidikan, kesehatan, prestasi olahraga, kesetaraan gender, serta penguatan peran perempuan, pemuda (generasi milenial dan generasi Z), dan penyandang disabilitas.	2. Asahan Sehat 2. Asahan Sehat			50.000.000,00	DINAS KETENAGAKERJAAN

NO	KODE	URUSAN / BIDANG URUSAN / PROGRAM / KEGIATAN / SUB KEGIATAN	INDIKATOR PROGRAM / KEGIATAN / SUB KEGIATAN	TARGET AKHIR PERIODE RENSTRA OPD	REALISASI CAPAIAN RENJA OPD TAHUN 2023	PRAKIRAAN CAPAIAN TARGET RENJA OPD TAHUN 2024	CAPAIAN KINERJA DAN KERANGKA PENDANAAN										KELOMPOK SASARAN	PRAKIRAAN MAJU RENCANA TAHUN 2026		PERANGKAT DAERAH PENANGGUNG JAWAB
							TARGET 2025		PAGU INDIKATIF (Rp)			Bertambah/Berkurang (10-12)	LOKASI	SUMBER DANA	PRIORITAS			TARGET	PAGU INDIKATIF (Rp)	
							SEBELUM	SESUDAH	RKPD 2025	APBD 2025	RKPD PERUBAHAN 2025				NASIONAL	DAERAH				
1	2	3	4	5	6	7	8	9	10	11	12	13	14	15	16	17	18	19	20	21
	2.07.05.2.02.0004	Pelaksanaan Operasional Lembaga Kerja Sama Tripartit Daerah Kabupaten/Kota																		
			Jumlah LKS Tripartit yang Dibina				1 Lembaga	1 Lembaga	300.000.000,00	220.262.100,00	212.137.100,00	-87.862.900,00	Kab. Asahan, Semua Kecamatan, Semua Kel/Desa	DANA ALOKASI UMUM (DAU)	Memperkuat pembangunan sumber daya manusia (SDM), sains, teknologi, pendidikan, kesehatan, prestasi olahraga, kesetaraan gender, serta penguatan peran perempuan, pemuda (generasi milenial dan generasi Z), dan penyandang disabilitas.	2. Asahan Sehat 2. Asahan Sehat			300.000.000,00	DINAS KETENAGAKERJAAN
	2.07.05.2.02.0005	Pengembangan Pelaksanaan Jaminan Sosial Tenaga Kerja dan Fasilitas Kesejahteraan Pekerja																		
			Terlaksananya Program Jaminan Sosial Tenaga Kerja dan Fasilitas Kesejahteraan Pekerja				1400 Orang	1400 Orang	300.000.000,00	300.000.000,00	300.000.000,00	0,00	Kab. Asahan, Semua Kecamatan, Semua Kel/Desa	DBH SAWIT	Memperkuat pembangunan sumber daya manusia (SDM), sains, teknologi, pendidikan, kesehatan, prestasi olahraga, kesetaraan gender, serta penguatan peran perempuan, pemuda (generasi milenial dan generasi Z), dan penyandang disabilitas.	2. Asahan Sehat 2. Asahan Sehat			300.000.000,00	DINAS KETENAGAKERJAAN
		DINAS KETAHANAN PANGAN							**6.104.768.457,87**	**4.872.847.950,00**	**7.145.233.086,40**	**1.040.464.628,53**							**6.209.848.737,00**	
	2	**URUSAN PEMERINTAHAN WAJIB YANG TIDAK BERKAITAN DENGAN PELAYANAN DASAR**							**6.104.768.457,87**	**4.872.847.950,00**	**7.145.233.086,40**	**1.040.464.628,53**							**6.209.848.737,00**	
	2.09	**URUSAN PEMERINTAHAN BIDANG PANGAN**							**6.104.768.457,87**	**4.872.847.950,00**	**7.145.233.086,40**	**1.040.464.628,53**							**6.209.848.737,00**	
1.	**2.09.01**	**PROGRAM PENUNJANG URUSAN PEMERINTAHAN DAERAH KABUPATEN/KOTA**	**Nilai Sakip Perangkat Daerah**				**100 %**	**65.30 NILAI**	**4.062.029.480,87**	**3.777.074.175,00**	**3.815.254.618,40**	**75.902.060,13**							**4.137.931.541,00**	
	2.09.01.2.01	Perencanaan, Penganggaran, dan Evaluasi Kinerja Perangkat Daerah	*Jumlah dokumen Perencanaan, Penganggaran, dan Evaluasi Kinerja Perangkat Daerah*				7 Dokumen	9 Dokumen	31.483.605,00	39.013.150,00	28.363.150,00	-3.120.455,00			-	- -	-		33.687.457,00	DINAS KETAHANAN PANGAN
	2.09.01.2.01.0001	Penyusunan Dokumen Perencanaan Perangkat Daerah																		
			Jumlah Dokumen Perencanaan Perangkat Daerah				2 Dokumen	2 Dokumen	6.982.745,00	12.999.000,00	9.599.000,00	2.616.255,00	Kab. Asahan, Semua Kecamatan, Semua Kel/Desa	DANA ALOKASI UMUM (DAU)	-	- -			7.471.537,00	DINAS KETAHANAN PANGAN
	2.09.01.2.01.0004	Koordinasi dan Penyusunan DPA-SKPD																		
			Jumlah Dokumen DPA-SKPD dan Laporan Hasil Koordinasi Penyusunan Dokumen DPA-SKPD				1 Dokumen	1 Dokumen	12.250.430,00	13.000.125,00	9.250.125,00	-3.000.305,00	Kab. Asahan, Semua Kecamatan, Semua Kel/Desa	DANA ALOKASI UMUM (DAU)	-	- -			13.107.960,00	DINAS KETAHANAN PANGAN
	2.09.01.2.01.0007	Evaluasi Kinerja Perangkat Daerah																		
			Jumlah Laporan Evaluasi Kinerja Perangkat Daerah				4 Laporan	4 Laporan	0,00	13.014.025,00	9.514.025,00	9.514.025,00	Kab. Asahan, Semua Kecamatan, Semua Kel/Desa	DANA ALOKASI UMUM (DAU)	-	- -			13.107.960,00	DINAS KETAHANAN PANGAN
	2	**NON URUSAN**							**6.104.768.457,87**	**4.872.847.950,00**	**7.145.233.086,40**	**1.040.464.628,53**							**6.209.848.737,00**	
	2.09	**URUSAN PEMERINTAHAN BIDANG XX**							**6.104.768.457,87**	**4.872.847.950,00**	**7.145.233.086,40**	**1.040.464.628,53**							**6.209.848.737,00**	
	2.09.01.2.01.0007	Evaluasi Kinerja Perangkat Daerah																		
	2	**URUSAN PEMERINTAHAN WAJIB YANG TIDAK BERKAITAN DENGAN PELAYANAN DASAR**							**6.104.768.457,87**	**4.872.847.950,00**	**7.145.233.086,40**	**1.040.464.628,53**							**6.209.848.737,00**	
	2.09	**URUSAN PEMERINTAHAN BIDANG PANGAN**							**6.104.768.457,87**	**4.872.847.950,00**	**7.145.233.086,40**	**1.040.464.628,53**							**6.209.848.737,00**	
	2.09.01.2.02	Administrasi Keuangan Perangkat Daerah	*Jumlah laporan administrasi keuangan perangkat daerah*				2 Laporan	2 Laporan	3.322.283.532,87	3.093.116.394,00	3.149.689.394,00	-172.594.138,87			-	2. Asahan Sehat 2. Asahan Sehat	-		3.354.843.379,00	DINAS KETAHANAN PANGAN
	2.09.01.2.02.0001	Penyediaan Gaji dan Tunjangan ASN																		
			Jumlah Orang yang Menerima Gaji dan Tunjangan ASN				25 Orang/bulan	25 Orang/bulan	0,00	3.084.770.394,00	3.143.918.394,00	3.143.918.394,00	Kab. Asahan, Semua Kecamatan, Semua Kel/Desa	DANA ALOKASI UMUM (DAU) DAU TAMBAHAN DUKUNGAN PENDANAAN ATAS KEBIJAKAN PENGGAJIAN PEGAWAI PEMERINTAH DENGAN PERJANJIAN KERJA	-	2. Asahan Sehat 2. Asahan Sehat			3.331.000.000,00	DINAS KETAHANAN PANGAN
	2	**NON URUSAN**							**6.104.768.457,87**	**4.872.847.950,00**	**7.145.233.086,40**	**1.040.464.628,53**							**6.209.848.737,00**	
	2.09	**URUSAN PEMERINTAHAN BIDANG XX**							**6.104.768.457,87**	**4.872.847.950,00**	**7.145.233.086,40**	**1.040.464.628,53**							**6.209.848.737,00**	
	2.09.01.2.02.0001	Penyediaan Gaji dan Tunjangan ASN																		
	2	**URUSAN PEMERINTAHAN WAJIB YANG TIDAK BERKAITAN DENGAN PELAYANAN DASAR**							**6.104.768.457,87**	**4.872.847.950,00**	**7.145.233.086,40**	**1.040.464.628,53**							**6.209.848.737,00**	
	2.09	**URUSAN PEMERINTAHAN BIDANG PANGAN**							**6.104.768.457,87**	**4.872.847.950,00**	**7.145.233.086,40**	**1.040.464.628,53**							**6.209.848.737,00**	
	2.09.01.2.02.0005	Koordinasi dan Penyusunan Laporan Keuangan Akhir Tahun SKPD																		
			Jumlah Laporan Keuangan Akhir Tahun SKPD dan Laporan Hasil Koordinasi Penyusunan Laporan Keuangan Akhir Tahun SKPD				1 Laporan	1 Laporan	22.283.532,00	8.346.000,00	5.771.000,00	-16.512.532,00	Kab. Asahan, Semua Kecamatan, Semua Kel/Desa	DANA ALOKASI UMUM (DAU)	-	- -			23.843.379,00	DINAS KETAHANAN PANGAN
	2.09.01.2.05	Administrasi Kepegawaian Perangkat Daerah	*Jumlah dokumen administrasi kepegawaian perangkat daerah*				3 Dokumen	1 Dokumen	57.599.920,00	10.800.000,00	10.800.000,00	-46.799.920,00			-	- -	-		61.631.914,00	DINAS KETAHANAN PANGAN

NO	KODE	URUSAN / BIDANG URUSAN / PROGRAM / KEGIATAN / SUB KEGIATAN	INDIKATOR PROGRAM / KEGIATAN / SUB KEGIATAN	TARGET AKHIR PERIODE RENSTRA OPD	REALISASI CAPAIAN RENJA OPD TAHUN 2023	PRAKIRAAN CAPAIAN TARGET RENJA OPD TAHUN 2024	CAPAIAN KINERJA DAN KERANGKA PENDANAAN										KELOMPOK SASARAN	PRAKIRAAN MAJU RENCANA TAHUN 2026		PERANGKAT DAERAH PENANGGUNG JAWAB
							TARGET 2025		PAGU INDIKATIF (Rp)			Bertambah/Berkurang (10-12)	LOKASI	SUMBER DANA	PRIORITAS			TARGET	PAGU INDIKATIF (Rp)	
							SEBELUM	SESUDAH	RKPD 2025	APBD 2025	RKPD PERUBAHAN 2025				NASIONAL	DAERAH				
1	2	3	4	5	6	7	8	9	10	11	12	13	14	15	16	17	18	19	20	21
	2.09.01.2.05.0002	Pengadaan Pakaian Dinas beserta Atribut Kelengkapannya																		
			Jumlah Paket Pakaian Dinas beserta Atribut Kelengkapan				1 Paket	1 Paket	15.925.559,00	10.800.000,00	10.800.000,00	-5.125.559,00	Kab. Asahan, Semua Kecamatan, Semua Kel/Desa	DANA ALOKASI UMUM (DAU)	-	- -			17.040.348,00	DINAS KETAHANAN PANGAN
	2.09.01.2.05.0009	Pendidikan dan Pelatihan Pegawai Berdasarkan Tugas dan Fungsi																		
			Jumlah Pegawai Berdasarkan Tugas dan Fungsi yang Mengikuti Pendidikan dan Pelatihan				2 Orang	2 Orang	0,00	0,00	0,00	0,00	Kab. Asahan, Semua Kecamatan, Semua Kel/Desa	DANA ALOKASI UMUM (DAU)	-	- -			26.215.921,00	DINAS KETAHANAN PANGAN
	2	**NON URUSAN**							**6.104.768.457,87**	**4.872.847.950,00**	**7.145.233.086,40**	**1.040.464.628,53**							**6.209.848.737,00**	
	2.09	**URUSAN PEMERINTAHAN BIDANG XX**							**6.104.768.457,87**	**4.872.847.950,00**	**7.145.233.086,40**	**1.040.464.628,53**							**6.209.848.737,00**	
	2.09.01.2.05.0009	Pendidikan dan Pelatihan Pegawai Berdasarkan Tugas dan Fungsi																		
	2	**URUSAN PEMERINTAHAN WAJIB YANG TIDAK BERKAITAN DENGAN PELAYANAN DASAR**							**6.104.768.457,87**	**4.872.847.950,00**	**7.145.233.086,40**	**1.040.464.628,53**							**6.209.848.737,00**	
	2.09	**URUSAN PEMERINTAHAN BIDANG PANGAN**							**6.104.768.457,87**	**4.872.847.950,00**	**7.145.233.086,40**	**1.040.464.628,53**							**6.209.848.737,00**	
	2.09.01.2.05.0011	Bimbingan Teknis Implementasi Peraturan Perundang-Undangan																		
			Jumlah Orang yang Mengikuti Bimbingan Teknis Implementasi Peraturan Perundang-Undangan				2 Orang	2 Orang	17.173.500,00	0,00	0,00	-17.173.500,00	Kab. Asahan, Semua Kecamatan, Semua Kel/Desa	DANA ALOKASI UMUM (DAU)	-	- -			18.375.645,00	DINAS KETAHANAN PANGAN
	2.09.01.2.06	Administrasi Umum Perangkat Daerah	*Jumlah laporan pelaksanaan administrasi umum perangkat daerah*				8 Laporan	8 Laporan	331.281.095,00	243.853.854,00	217.971.304,00	-113.309.791,00			-	- -	-		346.030.771,00	DINAS KETAHANAN PANGAN
	2.09.01.2.06.0001	Penyediaan Komponen Instalasi Listrik/Penerangan Bangunan Kantor																		
			Jumlah Paket Komponen Instalasi Listrik/Penerangan Bangunan Kantor yang Disediakan				0 Paket	0 Paket	29.441.690,00	15.056.500,00	15.056.500,00	-14.385.190,00	Kab. Asahan, Semua Kecamatan, Semua Kel/Desa	DANA ALOKASI UMUM (DAU)	-	- -			31.502.608,00	DINAS KETAHANAN PANGAN
	2.09.01.2.06.0002	Penyediaan Peralatan dan Perlengkapan Kantor																		
			Jumlah Paket Peralatan dan Perlengkapan Kantor yang Disediakan				1 Paket	1 Paket	52.352.078,00	35.994.075,00	35.320.575,00	-17.031.503,00	Kab. Asahan, Semua Kecamatan, Semua Kel/Desa	DANA ALOKASI UMUM (DAU)	-	- -			56.016.724,00	DINAS KETAHANAN PANGAN
	2.09.01.2.06.0003	Penyediaan Peralatan Rumah Tangga																		
			Jumlah Paket Peralatan Rumah Tangga yang Disediakan				1 Paket	1 Paket	14.405.373,00	10.021.479,00	10.021.479,00	-4.383.894,00	Kab. Asahan, Semua Kecamatan, Semua Kel/Desa	DANA ALOKASI UMUM (DAU)	-	- -			15.413.749,00	DINAS KETAHANAN PANGAN
	2.09.01.2.06.0004	Penyediaan Bahan Logistik Kantor																		
			Jumlah Paket Bahan Logistik Kantor yang Disediakan				1 Paket	1 Paket	32.028.645,00	25.560.900,00	25.560.900,00	-6.467.745,00	Kab. Asahan, Semua Kecamatan, Semua Kel/Desa	DANA ALOKASI UMUM (DAU)	-	- -			34.270.650,00	DINAS KETAHANAN PANGAN
	2.09.01.2.06.0005	Penyediaan Barang Cetakan dan Penggandaan																		
			Jumlah Paket Barang Cetakan dan Penggandaan yang Disediakan				1 Paket	1 Paket	24.061.398,00	15.589.900,00	15.274.200,00	-8.787.198,00	Kab. Asahan, Semua Kecamatan, Semua Kel/Desa	DANA ALOKASI UMUM (DAU)	-	- -			25.745.695,00	DINAS KETAHANAN PANGAN
	2.09.01.2.06.0006	Penyediaan Bahan Bacaan dan Peraturan Perundang-undangan																		
			Jumlah Dokumen Bahan Bacaan dan Peraturan Perundang-Undangan yang Disediakan				1 Dokumen	1 Dokumen	26.991.911,00	16.632.000,00	16.632.000,00	-10.359.911,00	Kab. Asahan, Semua Kecamatan, Semua Kel/Desa	DANA ALOKASI UMUM (DAU)	-	- -			28.881.345,00	DINAS KETAHANAN PANGAN
	2.09.01.2.06.0007	Penyediaan Bahan/Material																		
			Jumlah Paket Bahan/Material yang Disediakan				2 Paket	2 Paket	60.000.000,00	49.999.000,00	50.105.650,00	-9.894.350,00	Kab. Asahan, Semua Kecamatan, Semua Kel/Desa	DANA ALOKASI UMUM (DAU)	-	- -			64.200.000,00	DINAS KETAHANAN PANGAN
	2.09.01.2.06.0009	Penyelenggaraan Rapat Koordinasi dan Konsultasi SKPD																		
			Jumlah Laporan Penyelenggaraan Rapat Koordinasi dan Konsultasi SKPD				1 Laporan	1 Laporan	92.000.000,00	75.000.000,00	50.000.000,00	-42.000.000,00	Kab. Asahan, Semua Kecamatan, Semua Kel/Desa	DANA ALOKASI UMUM (DAU)	-	- -			90.000.000,00	DINAS KETAHANAN PANGAN
	2.09.01.2.07	Pengadaan Barang Milik Daerah Penunjang Urusan Pemerintah Daerah	*Jumlah Barang Milik Daerah Penunjang Urusan Pemerintah Daerah yang diadakan*				6 Unit	5 Unit	32.100.000,00	61.852.100,00	72.052.100,00	39.952.100,00			-	- -	-		34.347.000,00	DINAS KETAHANAN PANGAN
	2.09.01.2.07.0010	Pengadaan Sarana dan Prasarana Gedung Kantor atau Bangunan Lainnya																		
			Jumlah Unit Sarana dan Prasarana Gedung Kantor atau Bangunan Lainnya yang Disediakan				6 Unit	6 Unit	32.100.000,00	61.852.100,00	72.052.100,00	39.952.100,00	Kab. Asahan, Semua Kecamatan, Semua Kel/Desa	DANA ALOKASI UMUM (DAU)	-	- -			34.347.000,00	DINAS KETAHANAN PANGAN
	2.09.01.2.08	Penyediaan Jasa Penunjang Urusan Pemerintahan Daerah	*Jumlah laporan Jasa Penunjang Urusan Pemerintaah Daerah*				2 Laporan	2 Laporan	116.857.072,00	150.443.677,00	150.443.677,00	33.586.605,00			-	- -	-		125.037.067,00	DINAS KETAHANAN PANGAN
	2.09.01.2.08.0002	Penyediaan Jasa Komunikasi, Sumber Daya Air dan Listrik																		
			Jumlah Laporan Penyediaan Jasa Komunikasi, Sumber Daya Air dan Listrik yang Disediakan				1 Laporan	1 Laporan	49.809.856,00	53.387.677,00	53.387.677,00	3.577.821,00	Kab. Asahan, Semua Kecamatan, Semua Kel/Desa	DANA ALOKASI UMUM (DAU)	-	- -			53.296.546,00	DINAS KETAHANAN PANGAN
	2.09.01.2.08.0004	Penyediaan Jasa Pelayanan Umum Kantor																		
			Jumlah Laporan Penyediaan Jasa Pelayanan Umum Kantor yang Disediakan				1 Laporan	1 Laporan	67.047.216,00	97.056.000,00	97.056.000,00	30.008.784,00	Kab. Asahan, Semua Kecamatan, Semua Kel/Desa	DANA ALOKASI UMUM (DAU)	-	- -			71.740.521,00	DINAS KETAHANAN PANGAN
	2.09.01.2.09	Pemeliharaan Barang Milik Daerah Penunjang Urusan Pemerintahan Daerah	*Jumlah Barang Milik Daerah Penunjang Urusan Pemerintahan Daerah yang dipelihara*				27 Unit	46 Unit	170.424.256,00	177.995.000,00	185.934.993,40	15.510.737,40			-	- -	-		182.353.953,00	DINAS KETAHANAN PANGAN
	2.09.01.2.09.0002	Penyediaan Jasa Pemeliharaan, Biaya Pemeliharaan, Pajak dan Perizinan Kendaraan Dinas Operasional atau Lapangan																		

NO	KODE	URUSAN / BIDANG URUSAN / PROGRAM / KEGIATAN / SUB KEGIATAN	INDIKATOR PROGRAM / KEGIATAN / SUB KEGIATAN	TARGET AKHIR PERIODE RENSTRA OPD	REALISASI CAPAIAN RENJA OPD TAHUN 2023	PRAKIRAAN CAPAIAN TARGET RENJA OPD TAHUN 2024	CAPAIAN KINERJA DAN KERANGKA PENDANAAN										KELOMPOK SASARAN	PRAKIRAAN MAJU RENCANA TAHUN 2026		PERANGKAT DAERAH PENANGGUNG JAWAB
							TARGET 2025		PAGU INDIKATIF (Rp)			Bertambah/Berkurang (10-12)	LOKASI	SUMBER DANA	PRIORITAS			TARGET	PAGU INDIKATIF (Rp)	
							SEBELUM	SESUDAH	RKPD 2025	APBD 2025	RKPD PERUBAHAN 2025				NASIONAL	DAERAH				
1	2	3	4	5	6	7	8	9	10	11	12	13	14	15	16	17	18	19	20	21
			Jumlah Kendaraan Dinas Operasional atau Lapangan yang Dipelihara dan dibayarkan Pajak dan Perizinannya				24 Unit	24 Unit	97.517.414,00	107.250.000,00	107.250.000,00	9.732.586,00	Kab. Asahan, Semua Kecamatan, Semua Kel/Desa	DANA ALOKASI UMUM (DAU)	-	- -			104.343.633,00	DINAS KETAHANAN PANGAN
	2.09.01.2.09.0009	Pemeliharaan/Rehabilitasi Gedung Kantor dan Bangunan Lainnya																		
			Jumlah Gedung Kantor dan Bangunan Lainnya yang Dipelihara/Direhabilitasi				1 Unit	1 Unit	42.876.505,00	50.445.000,00	62.444.993,40	19.568.488,40	Kab. Asahan, Semua Kecamatan, Semua Kel/Desa	DANA ALOKASI UMUM (DAU)	-	- -			45.877.860,00	DINAS KETAHANAN PANGAN
	2.09.01.2.09.0010	Pemeliharaan/Rehabilitasi Sarana dan Prasarana Gedung Kantor atau Bangunan Lainnya																		
			Jumlah Sarana dan Prasarana Gedung Kantor atau Bangunan Lainnya yang Dipelihara/Direhabilitasi				2 Unit	2 Unit	30.030.337,00	20.300.000,00	16.240.000,00	-13.790.337,00	Kab. Asahan, Semua Kecamatan, Semua Kel/Desa	DANA ALOKASI UMUM (DAU)	-	- -			32.132.460,00	DINAS KETAHANAN PANGAN
1.	**2.09.02**	**PROGRAM PENGELOLAAN SUMBER DAYA EKONOMI UNTUK KEDAULATAN dan KEMANDIRIAN PANGAN**	**Persentase Ketersediaan Infrastruktur Pendukung Kemandirian Pangan Persentase Ketersediaan Infrastruktur Lumbung Pangan**				**92,8 %**	**undefined 92,8 41.46 %**	**581.210.403,00**	**0,00**	**812.500.000,00**	**10.000.000,00**							**591.210.403,00**	
	2.09.02.2.01	Penyediaan Infrastruktur dan Seluruh Pendukung Kemandirian Pangan sesuai Kewenangan Daerah Kabupaten/Kota	*Jumlah Infrastruktur dan seluruh Pendukung Kemandirian Pangan sesuai Kewenangan Daerah Kabupaten/Kota*				5 Unit	5 Unit	581.210.403,00	0,00	812.500.000,00	231.289.597,00			Memantapkan sistem pertahanan keamanan negara dan mendorong kemandirian bangsa melalui swasembada pangan, energi, air, ekonomi kreatif, ekonomi hijau, dan ekonomi biru	- -	Kelompok Tani		591.210.403,00	DINAS KETAHANAN PANGAN
	2.09.02.2.01.0003	Penyediaan Infrastruktur Pendukung Kemandirian Pangan Lainnya																		
			Jumlah Infrastruktur Pendukung Kemandirian Pangan yang Tersedia				1 Unit	1 Unit	170.000.000,00	0,00	812.500.000,00	642.500.000,00	Semua Kota/Kab, Semua Kecamatan, Semua Kel/Desa Kab. Asahan, Semua Kecamatan, Semua Kel/Desa	DANA ALOKASI UMUM (DAU)	Memantapkan sistem pertahanan keamanan negara dan mendorong kemandirian bangsa melalui swasembada pangan, energi, air, ekonomi kreatif, ekonomi hijau, dan ekonomi biru	- -			180.000.000,00	DINAS KETAHANAN PANGAN
	2.09.02.2.01.0004	Koordinasi dan Sinkronisasi Penyediaan Infrastruktur Logistik																		
			Jumlah Koordinasi dan Sinkronisasi dalam rangka Penyediaan Infrastruktur Logistik				0 Laporan	0 Laporan	0,00	0,00	0,00	0,00	Kab. Asahan, Semua Kecamatan, Semua Kel/Desa	DANA ALOKASI UMUM (DAU)	Memantapkan sistem pertahanan keamanan negara dan mendorong kemandirian bangsa melalui swasembada pangan, energi, air, ekonomi kreatif, ekonomi hijau, dan ekonomi biru	- -			0,00	DINAS KETAHANAN PANGAN
	2.09.02.2.01.0006	Penyediaan Infrastruktur Cadangan Pangan Pemerintah Kabupaten/Kota																		
			Jumlah Infrastruktur Cadangan Pangan Pemerintah Kabupaten/Kota yang tersedia				4 unit	4 unit	411.210.403,00	0,00	0,00	-411.210.403,00	Kab. Asahan, Semua Kecamatan, Semua Kel/Desa	DANA ALOKASI UMUM (DAU)	Memantapkan sistem pertahanan keamanan negara dan mendorong kemandirian bangsa melalui swasembada pangan, energi, air, ekonomi kreatif, ekonomi hijau, dan ekonomi biru	- -			411.210.403,00	DINAS KETAHANAN PANGAN
2.	**2.09.03**	**PROGRAM PENINGKATAN DIVERSIFIKASI DAN KETAHANAN PANGAN MASYARAKAT**	**Nilai Skore Pola Pangan Harapan (PPH) Nilai Skore PPH Konsumsi**				**89,4 %**	**Nilai 89,4 87.27 %**	**1.126.528.574,00**	**765.084.825,00**	**1.943.013.825,00**	**54.267.765,00**							**1.180.796.339,00**	
	2.09.03.2.01	Penyediaan dan Penyaluran Pangan Pokok atau Pangan Lainnya sesuai dengan Kebutuhan Daerah Kabupaten/Kota dalam rangka Stabilisasi Pasokan dan Harga Pangan	*Jumlah Ketersediaan Pangan Pokok (Beras)* *Jumlah Laporan Penyediaan dan Penyaluran Pangan Pokok atau Pangan Lainnya sesuai dengan Kebutuhan Daerah Kabupaten/Kota dalam rangka Stabilisasi Pasokan dan Harga Pangan*				4 Laporan	4 Laporan Ton 97174.19	529.580.205,00	429.295.225,00	824.409.375,00	294.829.170,00			Memantapkan sistem pertahanan keamanan negara dan mendorong kemandirian bangsa melalui swasembada pangan, energi, air, ekonomi kreatif, ekonomi hijau, dan ekonomi biru	- -	Masyarakat		548.298.618,00	DINAS KETAHANAN PANGAN
	2.09.03.2.01.0002	Penyediaan Pangan Berbasis Sumber Daya Lokal																		
			Pangan Berbasis Sumber Daya Lokal yang Tersedia				1 Laporan	1 Laporan	107.000.000,00	0,00	0,00	-107.000.000,00	Kab. Asahan, Semua Kecamatan, Semua Kel/Desa	DANA ALOKASI UMUM (DAU)	Memantapkan sistem pertahanan keamanan negara dan mendorong kemandirian bangsa melalui swasembada pangan, energi, air, ekonomi kreatif, ekonomi hijau, dan ekonomi biru	- -			114.490.000,00	DINAS KETAHANAN PANGAN
	2.09.03.2.01.0003	Koordinasi, Sinkronisasi dan Pelaksanaan Distribusi Pangan Pokok dan Pangan Lainnya																		
			Jumlah Koordinasi, Sinkronisasi dan Pelaksanaan Distribusi Pangan Pokok dan Pangan Lainnya				1 Laporan	1 Laporan	73.113.100,00	0,00	0,00	-73.113.100,00	Kab. Asahan, Semua Kecamatan, Semua Kel/Desa	DANA ALOKASI UMUM (DAU)	Memantapkan sistem pertahanan keamanan negara dan mendorong kemandirian bangsa melalui swasembada pangan, energi, air, ekonomi kreatif, ekonomi hijau, dan ekonomi biru	- -			78.231.017,00	DINAS KETAHANAN PANGAN
	2.09.03.2.01.0007	Peningkatan Ketahanan Pangan Keluarga																		
			Jumlah Keluarga yang Mengikuti Peningkatan Ketahanan Pangan Keluarga				10 Keluarga	10 Keluarga	57.780.750,00	150.000.225,00	469.207.175,00	411.426.425,00	Kab. Asahan, Semua Kecamatan, Semua Kel/Desa	DANA ALOKASI UMUM (DAU)	Memantapkan sistem pertahanan keamanan negara dan mendorong kemandirian bangsa melalui swasembada pangan, energi, air, ekonomi kreatif, ekonomi hijau, dan ekonomi biru	7. Asahan Clean Governance 7. Asahan Clean Governance			57.780.750,00	DINAS KETAHANAN PANGAN
	2.09.03.2.01.0008	Stabilisasi Pasokan dan Harga Pangan Tingkat Produsen dan Konsumen di Kabupaten/Kota																		

NO	KODE	URUSAN / BIDANG URUSAN / PROGRAM / KEGIATAN / SUB KEGIATAN	INDIKATOR PROGRAM / KEGIATAN / SUB KEGIATAN	TARGET AKHIR PERIODE RENSTRA OPD	REALISASI CAPAIAN RENJA OPD TAHUN 2023	PRAKIRAAN CAPAIAN TARGET RENJA OPD TAHUN 2024	CAPAIAN KINERJA DAN KERANGKA PENDANAAN										KELOMPOK SASARAN	PRAKIRAAN MAJU RENCANA TAHUN 2026		PERANGKAT DAERAH PENANGGUNG JAWAB
							TARGET 2025		PAGU INDIKATIF (Rp)			Bertambah/Berkurang (10-12)	LOKASI	SUMBER DANA	PRIORITAS			TARGET	PAGU INDIKATIF (Rp)	
							SEBELUM	SESUDAH	RKPD 2025	APBD 2025	RKPD PERUBAHAN 2025				NASIONAL	DAERAH				
1	2	3	4	5	6	7	8	9	10	11	12	13	14	15	16	17	18	19	20	21
			Jumlah kegiatan Stabilisasi Pasokan dan Harga Pangan Tingkat Produsen dan Konsumen di Kabupaten/Kota				1 laporan	1 laporan	22.170.675,00	95.158.600,00	242.381.100,00	220.210.425,00	Kab. Asahan, Semua Kecamatan, Semua Kel/Desa	DANA ALOKASI UMUM (DAU)	Memantapkan sistem pertahanan keamanan negara dan mendorong kemandirian bangsa melalui swasembada pangan, energi, air, ekonomi kreatif, ekonomi hijau, dan ekonomi biru	- -				22.170.675,00	DINAS KETAHANAN PANGAN
	2.09.03.2.01.0009	Pengembangan usaha pengolahan Pangan Berbasis Sumber Daya Lokal																		
			Jumlah laporan pengembangan usaha pengolahan pangan berbasis sumber daya lokal				1 Laporan	1 Laporan	87.292.792,00	52.023.125,00	41.476.425,00	-45.816.367,00	Semua Kota/Kab, Semua Kecamatan, Semua Kel/Desa Kab. Asahan, Semua Kecamatan, Semua Kel/Desa	DANA ALOKASI UMUM (DAU)	Memantapkan sistem pertahanan keamanan negara dan mendorong kemandirian bangsa melalui swasembada pangan, energi, air, ekonomi kreatif, ekonomi hijau, dan ekonomi biru	- -				93.403.288,00	DINAS KETAHANAN PANGAN
	2.09.03.2.01.0010	Pengembangan Kelembagaan Distribusi Pangan Kabupaten/kota																		
			Jumlah Kelembagaan Distribusi Pangan				1 Unit	1 Unit	25.189.325,00	51.677.875,00	22.552.875,00	-2.636.450,00	Kab. Asahan, Semua Kecamatan, Semua Kel/Desa	DANA ALOKASI UMUM (DAU)	Memantapkan sistem pertahanan keamanan negara dan mendorong kemandirian bangsa melalui swasembada pangan, energi, air, ekonomi kreatif, ekonomi hijau, dan ekonomi biru	- -				25.189.325,00	DINAS KETAHANAN PANGAN
	2.09.03.2.01.0011	Pemantauan Stok Pangan																		
			Informasi Stok Pangan				1 Dokumen	1 Dokumen	22.000.000,00	0,00	0,00	-22.000.000,00	Kab. Asahan, Semua Kecamatan, Semua Kel/Desa	DANA ALOKASI UMUM (DAU)	Memantapkan sistem pertahanan keamanan negara dan mendorong kemandirian bangsa melalui swasembada pangan, energi, air, ekonomi kreatif, ekonomi hijau, dan ekonomi biru	- -				22.000.000,00	DINAS KETAHANAN PANGAN
	2.09.03.2.01.0012	Penyediaan Informasi Harga Pangan Tingkat Produsen dan Konsumen Wilayah Kabupaten/Kota																		
			Informasi harga pangan tingkat Produsen dan Konsumen wilayah Kabupaten/Kota				1 Laporan	1 Laporan	22.202.580,00	41.158.350,00	26.171.350,00	3.968.770,00	Kab. Asahan, Semua Kecamatan, Semua Kel/Desa	DANA ALOKASI UMUM (DAU)	Memantapkan sistem pertahanan keamanan negara dan mendorong kemandirian bangsa melalui swasembada pangan, energi, air, ekonomi kreatif, ekonomi hijau, dan ekonomi biru	- -				22.202.580,00	DINAS KETAHANAN PANGAN
	2.09.03.2.01.0013	Penyusunan Prognosa Neraca Pangan Wilayah Kabupaten/Kota																		
			Informasi Prognosa Neraca Pangan Wilayah Kabupaten/Kota				1 Dokumen	1 Dokumen	25.650.000,00	13.627.050,00	8.923.700,00	-16.726.300,00	Kab. Asahan, Semua Kecamatan, Semua Kel/Desa	DANA ALOKASI UMUM (DAU)	Memantapkan sistem pertahanan keamanan negara dan mendorong kemandirian bangsa melalui swasembada pangan, energi, air, ekonomi kreatif, ekonomi hijau, dan ekonomi biru	- -				25.650.000,00	DINAS KETAHANAN PANGAN
	2.09.03.2.01.0014	Koordinasi dan Sinkronisasi Pemantauan Stok, Pasokan dan Harga Pangan Pokok Strategis																		
			Jumlah koordinasi dan sinkronisasi pemantauan stok pangan, pasokan pangan dan harga pangan Pokok Strategis				1 Laporan	1 Laporan	26.530.983,00	0,00	0,00	-26.530.983,00	Kab. Asahan, Semua Kecamatan, Semua Kel/Desa	DANA ALOKASI UMUM (DAU)	Memantapkan sistem pertahanan keamanan negara dan mendorong kemandirian bangsa melalui swasembada pangan, energi, air, ekonomi kreatif, ekonomi hijau, dan ekonomi biru	- -				26.530.983,00	DINAS KETAHANAN PANGAN
	2.09.03.2.01.0015	Pemantauan Harga dan Pasokan Pangan																		
			Informasi Harga dan Pasokan Pangan				1 Dokumen	1 Dokumen	35.000.000,00	0,00	0,00	-35.000.000,00	Kab. Asahan, Semua Kecamatan, Semua Kel/Desa	DANA ALOKASI UMUM (DAU)	Memantapkan sistem pertahanan keamanan negara dan mendorong kemandirian bangsa melalui swasembada pangan, energi, air, ekonomi kreatif, ekonomi hijau, dan ekonomi biru	- -				35.000.000,00	DINAS KETAHANAN PANGAN
	2.09.03.2.01.0016	Penyusunan Neraca Bahan Makanan (NBM)																		
			Informasi Neraca Bahan Makanan (NBM)				1 Dokumen	1 Dokumen	25.650.000,00	25.650.000,00	13.696.750,00	-11.953.250,00	Kab. Asahan, Semua Kecamatan, Semua Kel/Desa	DANA ALOKASI UMUM (DAU)	Memantapkan sistem pertahanan keamanan negara dan mendorong kemandirian bangsa melalui swasembada pangan, energi, air, ekonomi kreatif, ekonomi hijau, dan ekonomi biru	- -				25.650.000,00	DINAS KETAHANAN PANGAN
	2.09.03.2.02	Pengelolaan dan Keseimbangan Cadangan Pangan Kabupaten/Kota	*Jumlah Cadangan Pangan Pemerintah yang Dikelola*				25.00 Ton	25.00 Ton	403.025.907,00	175.790.000,00	365.340.000,00	-37.685.907,00			Memantapkan sistem pertahanan keamanan negara dan mendorong kemandirian bangsa melalui swasembada pangan, energi, air, ekonomi kreatif, ekonomi hijau, dan ekonomi biru	- -	Masyarakat			429.597.721,00	DINAS KETAHANAN PANGAN
	2.09.03.2.02.0002	Penyusunan Rencana Kebutuhan Pangan Lokal																		
			Rencana Kebutuhan Pangan Lokal				1 Dokumen	1 Dokumen	66.096.889,00	0,00	0,00	-66.096.889,00	Kab. Asahan, Semua Kecamatan, Semua Kel/Desa	DANA ALOKASI UMUM (DAU)	Memantapkan sistem pertahanan keamanan negara dan mendorong kemandirian bangsa melalui swasembada pangan, energi, air, ekonomi kreatif, ekonomi hijau, dan ekonomi biru	- -				70.723.671,00	DINAS KETAHANAN PANGAN

NO	KODE	URUSAN / BIDANG URUSAN / PROGRAM / KEGIATAN / SUB KEGIATAN	INDIKATOR PROGRAM / KEGIATAN / SUB KEGIATAN	TARGET AKHIR PERIODE RENSTRA OPD	REALISASI CAPAIAN RENJA OPD TAHUN 2023	PRAKIRAAN CAPAIAN TARGET RENJA OPD TAHUN 2024	CAPAIAN KINERJA DAN KERANGKA PENDANAAN										KELOMPOK SASARAN	PRAKIRAAN MAJU RENCANA TAHUN 2026		PERANGKAT DAERAH PENANGGUNG JAWAB
							TARGET 2025		PAGU INDIKATIF (Rp)			Bertambah/Berkurang (10-12)	LOKASI	SUMBER DANA	PRIORITAS			TARGET	PAGU INDIKATIF (Rp)	
							SEBELUM	SESUDAH	RKPD 2025	APBD 2025	RKPD PERUBAHAN 2025				NASIONAL	DAERAH				
1	2	3	4	5	6	7	8	9	10	11	12	13	14	15	16	17	18	19	20	21
	2.09.03.2.02.0003	Pengadaan Cadangan Pangan Pemerintah Kabupaten/Kota																		
			Jumlah Cadangan Pangan Pemerintah Kabupaten/Kota				25 Ton	25 Ton	284.929.018,00	158.190.000,00	350.690.000,00	65.760.982,00	Kab. Asahan, Semua Kecamatan, Semua Kel/Desa	DANA ALOKASI UMUM (DAU)	Memantapkan sistem pertahanan keamanan negara dan mendorong kemandirian bangsa melalui swasembada pangan, energi, air, ekonomi kreatif, ekonomi hijau, dan ekonomi biru	- -			304.874.050,00	DINAS KETAHANAN PANGAN
	2.09.03.2.02.0005	Penyaluran Cadangan Pangan Pemerintah Kab/Kota																		
			Jumlah penyaluran Cadangan Pangan Pemerintah Kab/Kota				25 Ton	25 Ton	27.000.000,00	17.600.000,00	14.650.000,00	-12.350.000,00	Kab. Asahan, Semua Kecamatan, Semua Kel/Desa	DANA ALOKASI UMUM (DAU)	Memantapkan sistem pertahanan keamanan negara dan mendorong kemandirian bangsa melalui swasembada pangan, energi, air, ekonomi kreatif, ekonomi hijau, dan ekonomi biru	- -			27.000.000,00	DINAS KETAHANAN PANGAN
	2.09.03.2.02.0006	Pengelolaan Cadangan Pangan Pemerintah Kab/Kota																		
			Jumlah Cadangan Pangan Pemerintah Kab/Kota yang terpelihara				25 Ton	25 Ton	25.000.000,00	0,00	0,00	-25.000.000,00	Kab. Asahan, Semua Kecamatan, Semua Kel/Desa	DANA ALOKASI UMUM (DAU)	Memantapkan sistem pertahanan keamanan negara dan mendorong kemandirian bangsa melalui swasembada pangan, energi, air, ekonomi kreatif, ekonomi hijau, dan ekonomi biru	- -			27.000.000,00	DINAS KETAHANAN PANGAN
	2.09.03.2.03	Penentuan Harga Minimum Daerah untuk Pangan Lokal yang Tidak Ditetapkan oleh Pemerintah Pusat dan Pemerintah Provinsi	*Jumlah Laporan Harga Minimum Produk Pangan Lokal*				1 Laporan	0 Laporan	33.700.000,00	0,00	0,00	-33.700.000,00			-	- -	-		33.000.000,00	DINAS KETAHANAN PANGAN
	2.09.03.2.03.0001	Koordinasi dan Sinkronisasi Penentuan Harga Minimum Pangan Pokok Lokal																		
			Jumlah Koordinasi dan Sinkronisasi Penentuan Harga Minimum Pangan Pokok Lokal				1 Laporan	1 Laporan	33.700.000,00	0,00	0,00	-33.700.000,00	Kab. Asahan, Semua Kecamatan, Semua Kel/Desa	DANA ALOKASI UMUM (DAU)	-	- -			33.000.000,00	DINAS KETAHANAN PANGAN
	2.09.03.2.04	Pelaksanaan Pencapaian Target Konsumsi Pangan Perkapita/Tahun sesuai dengan Angka Kecukupan Gizi	*Jumlah Laporan Pelaksanaan Pencapaian Target Konsumsi Pangan Perkapita/Tahun sesuai dengan Angka Kecukupan Gizi*				3 Laporan	2 Laporan	160.222.462,00	159.999.600,00	753.264.450,00	593.041.988,00			-	- -	-		169.900.000,00	DINAS KETAHANAN PANGAN
	2.09.03.2.04.0001	Penyusunan dan Penetapan Target Konsumsi Pangan Per Kapita Per Tahun																		
			Target Konsumsi Pangan Per Kapita Per Tahun				1 Dokumen	1 Dokumen	45.222.462,00	0,00	0,00	-45.222.462,00	Kab. Asahan, Semua Kecamatan, Semua Kel/Desa	DANA ALOKASI UMUM (DAU)	-	- -			40.000.000,00	DINAS KETAHANAN PANGAN
	2.09.03.2.04.0002	Pemberdayaan Masyarakat dalam Penganekaragaman Konsumsi Pangan Berbasis Sumber Daya Lokal																		
			Jumlah Pemberdayaan Kelompok Masyarakat dalam Penganekaragaman Konsumsi Pangan Berbasis Sumber Daya Lokal				1 Laporan	1 Laporan	70.000.000,00	139.999.500,00	735.232.950,00	665.232.950,00	Kab. Asahan, Semua Kecamatan, Semua Kel/Desa	DANA ALOKASI UMUM (DAU)	-	- -			74.900.000,00	DINAS KETAHANAN PANGAN
	2.09.03.2.04.0003	Koordinasi dan Sinkronisasi Pemantauan dan Evaluasi Konsumsi per Kapita per Tahun																		
			Jumlah Koordinasi dan Sinkronisasi Pemantauan dan Evaluasi Konsumsi Per Kapita Per Tahun				1 Laporan	1 Laporan	45.000.000,00	20.000.100,00	18.031.500,00	-26.968.500,00	Kab. Asahan, Semua Kecamatan, Semua Kel/Desa	DANA ALOKASI UMUM (DAU)	-	- -			55.000.000,00	DINAS KETAHANAN PANGAN
3.	**2.09.04**	**PROGRAM PENANGANAN KERAWANAN PANGAN**	**Cakupan Penanganan Desa Rawan Pangan Persentase Daerah Rentan Rawan Pangan**				**77,27 %**	**77,27 Persen % 80.88**	**180.000.000,00**	**275.000.050,00**	**522.337.025,00**	**-45.000.000,00**							**135.000.000,00**	
	2.09.04.2.01	Penyusunan Peta Kerentanan dan Ketahanan Pangan Kecamatan	*Jumlah Dokumen Peta Kerentanan Dan Ketahanan Pangan Kecamatan*				1 Dokumen	1 Dokumen	35.000.000,00	29.999.950,00	15.819.950,00	-19.180.050,00			-	- -	-		0,00	DINAS KETAHANAN PANGAN
	2.09.04.2.01.0001	Penyusunan, Pemutakhiran dan Analisis Peta Ketahanan dan Kerentanan Pangan																		
			Peta dan Analisis Ketahanan dan Kerentanan Pangan yang Dimutahirkan				1 Dokumen	1 Dokumen	35.000.000,00	29.999.950,00	15.819.950,00	-19.180.050,00	Kab. Asahan, Semua Kecamatan, Semua Kel/Desa	DANA ALOKASI UMUM (DAU)	-	- -			0,00	DINAS KETAHANAN PANGAN
	2.09.04.2.02	Penanganan Kerawanan Pangan Kewenangan Kabupaten/Kota	*Jumlah Desa/Keluarahan Rentan Rawan Pangan yang Ditangani Jumlah Dokumen Penanganan Kerawanan Pangan Kewenangan Kabupaten/Kota*				2 Dokumen	2 Dokumen Desa/Kelurahan 20	145.000.000,00	245.000.100,00	506.517.075,00	361.517.075,00			-	- -	-		135.000.000,00	DINAS KETAHANAN PANGAN
	2.09.04.2.02.0002	Pelaksanaan Pengadaan, Pengelolaan, dan Penyaluran Cadangan Pangan pada Kerawanan Pangan yang Mencakup dalam 1 (satu) Daerah Kabupaten/Kota																		
			Jumlah Pengadaan, Pengelolaan, dan Penyaluran Cadangan Pangan pada Kerawanan Pangan yang Mencakup dalam 1 (Satu) Daerah Kabupaten/Kota				1 Dokumen	1 Dokumen	35.000.000,00	100.000.200,00	394.803.400,00	359.803.400,00	Kab. Asahan, Semua Kecamatan, Semua Kel/Desa	DANA ALOKASI UMUM (DAU)	-	- -			30.000.000,00	DINAS KETAHANAN PANGAN
	2.09.04.2.02.0003	Koordinasi dan Sinkronisasi Penanganan Kerawanan Pangan dan Gizi Kabupaten/Kota																		
			Jumlah koordinasi dan sinkronisasi penanganan kerawanan pangan dan gizi kabupaten/kota				1 Laporan	1 Laporan	50.000.000,00	24.999.750,00	18.730.650,00	-31.269.350,00	Kab. Asahan, Semua Kecamatan, Semua Kel/Desa	DANA ALOKASI UMUM (DAU)	-	- -			50.000.000,00	DINAS KETAHANAN PANGAN
	2.09.04.2.02.0004	Pelaksanaan Intervensi Kewaspadaan Pangan dan Gizi																		
			Jumlah Intervensi Kewaspadaan Pangan dan Gizi				1 Dokumen	1 Dokumen	30.000.000,00	100.000.050,00	84.906.275,00	54.906.275,00	Kab. Asahan, Semua Kecamatan, Semua Kel/Desa	DANA ALOKASI UMUM (DAU)	-	- -			30.000.000,00	DINAS KETAHANAN PANGAN
	2.09.04.2.02.0005	Penyusunan Peta Situasi Kewaspadaan Pangan dan Gizi Kabupaten/Kota																		
			Jumlah Peta Situasi Kewaspadaan Pangan dan Gizi Kabupaten/Kota				1 Dokumen	1 Dokumen	30.000.000,00	20.000.100,00	8.076.750,00	-21.923.250,00	Kab. Asahan, Semua Kecamatan, Semua Kel/Desa	DANA ALOKASI UMUM (DAU)	-	- -			25.000.000,00	DINAS KETAHANAN PANGAN

NO	KODE	URUSAN / BIDANG URUSAN / PROGRAM / KEGIATAN / SUB KEGIATAN	INDIKATOR PROGRAM / KEGIATAN / SUB KEGIATAN	TARGET AKHIR PERIODE RENSTRA OPD	REALISASI CAPAIAN RENJA OPD TAHUN 2023	PRAKIRAAN CAPAIAN TARGET RENJA OPD TAHUN 2024	CAPAIAN KINERJA DAN KERANGKA PENDANAAN										KELOMPOK SASARAN	PRAKIRAAN MAJU RENCANA TAHUN 2026		PERANGKAT DAERAH PENANGGUNG JAWAB
							TARGET 2025		PAGU INDIKATIF (Rp)			Bertambah/Berkurang (10-12)	LOKASI	SUMBER DANA	PRIORITAS			TARGET	PAGU INDIKATIF (Rp)	
							SEBELUM	SESUDAH	RKPD 2025	APBD 2025	RKPD PERUBAHAN 2025				NASIONAL	DAERAH				
1	2	3	4	5	6	7	8	9	10	11	12	13	14	15	16	17	18	19	20	21
4.	**2.09.05**	**PROGRAM PENGAWASAN KEAMANAN PANGAN**	**Persentase Pangan Segar yang Memenuhi Persyaratan dan Mutu Keamanan Pangan Pengawasan dan pembinaan keamanan pangan**				**18,18 %**	**Persen 18,18 90 %**	**155.000.000,00**	**55.688.900,00**	**52.127.618,00**	**9.910.454,00**							**164.910.454,00**	
	2.09.05.2.01	Pelaksanaan Pengawasan Keamanan Pangan Segar Daerah Kabupaten/Kota	*Jumlah Kegiatan Pengawasan Keamanan Pangan Segar Daerah Kabupaten/Kota*				8 Dokumen	22 Kegiatan	155.000.000,00	55.688.900,00	52.127.618,00	-102.872.382,00			-	- -	-		164.910.454,00	DINAS KETAHANAN PANGAN
	2.09.05.2.01.0004	Rekomendasi Keamanan Pangan Segar Asal Tumbuhan Daerah Kabupaten/Kota																		
			Jumlah Rekomendasi Keamanan Pangan Segar Asal Tumbuhan Daerah Kabupaten/Kota				3 Dokumen	3 Dokumen	30.000.000,00	0,00	0,00	-30.000.000,00	Kab. Asahan, Semua Kecamatan, Semua Kel/Desa	DANA ALOKASI UMUM (DAU)	-	- -			30.000.000,00	DINAS KETAHANAN PANGAN
	2.09.05.2.01.0006	Rekomendasi Perizinan keamanan pangan segar asal tumbuhan																		
			Jumlah Rekomendasi Perizinan keamanan pangan segar asal tumbuhan				1 Dokumen	1 Dokumen	25.000.000,00	0,00	0,00	-25.000.000,00	Kab. Asahan, Semua Kecamatan, Semua Kel/Desa	DANA ALOKASI UMUM (DAU)	-	- -			25.000.000,00	DINAS KETAHANAN PANGAN
	2.09.05.2.01.0007	Penyediaan Sarana Pengujian keamanan dan mutu pangan segar asal tumbuhan Daerah Kabupaten/Kota																		
			Jumlah sarana pengujian keamanan dan mutu pangan segar asal tumbuhan daerah kabupaten/kota				1 Dokumen	1 Dokumen	25.000.000,00	25.689.900,00	32.800.168,00	7.800.168,00	Kab. Asahan, Semua Kecamatan, Semua Kel/Desa	DANA ALOKASI UMUM (DAU)	-	- -			31.410.454,00	DINAS KETAHANAN PANGAN
	2.09.05.2.01.0008	Koordinasi dan sinkronisasi keamanan dan mutu pangan segar asal tumbuhan																		
			Jumlah pelaksanaan koordinasi, dan sinkronisasi keamanan dan mutu pangan segar asal tumbuhan				1 Laporan	1 Laporan	25.000.000,00	29.999.000,00	19.327.450,00	-5.672.550,00	Kab. Asahan, Semua Kecamatan, Semua Kel/Desa	DANA ALOKASI UMUM (DAU)	-	- -			25.000.000,00	DINAS KETAHANAN PANGAN
	2.09.05.2.01.0009	Penguatan kelembagaan pengawas keamanan dan mutu pangan segar asal tumbuhan																		
			Jumlah dokumen penguatan kelembagaan pengawas keamanan dan mutu pangan segar asal tumbuhan				4 Dokumen	4 Dokumen	50.000.000,00	0,00	0,00	-50.000.000,00	Kab. Asahan, Semua Kecamatan, Semua Kel/Desa	DANA ALOKASI UMUM (DAU)	-	- -			53.500.000,00	DINAS KETAHANAN PANGAN
		DINAS LINGKUNGAN HIDUP							**19.201.931.766,31**	**25.208.293.072,00**	**24.973.350.012,00**	**5.771.418.245,69**							**20.283.632.859,70**	
	2	**URUSAN PEMERINTAHAN WAJIB YANG TIDAK BERKAITAN DENGAN PELAYANAN DASAR**							**19.201.931.766,31**	**25.208.293.072,00**	**24.973.350.012,00**	**5.771.418.245,69**							**20.283.632.859,70**	
	2.11	**URUSAN PEMERINTAHAN BIDANG LINGKUNGAN HIDUP**							**19.201.931.766,31**	**25.208.293.072,00**	**24.973.350.012,00**	**5.771.418.245,69**							**20.283.632.859,70**	
1.	**2.11.01**	**PROGRAM PENUNJANG URUSAN PEMERINTAHAN DAERAH KABUPATEN/KOTA**	**Nilai Sakip Perangkat Daerah**				**-**	**73 Nilai**	**13.434.325.976,34**	**20.985.277.013,00**	**21.378.833.954,00**	**1.270.448.277,55**							**14.704.774.253,89**	
	2.11.01.2.01	Perencanaan, Penganggaran, dan Evaluasi Kinerja Perangkat Daerah	*Jumlah Dokumen Perencanaan Perangkat Daerah*				-	3 Dokumen	17.550.500,00	17.761.394,00	7.761.394,00	-9.789.106,00			-	8. Asahan Modern 8. Asahan Modern	Perangkat Daerah		18.000.000,00	DINAS LINGKUNGAN HIDUP
	2.11.01.2.01.0001	Penyusunan Dokumen Perencanaan Perangkat Daerah																		
			Jumlah Dokumen Perencanaan Perangkat Daerah				3 Dokumen	3 Dokumen	10.300.500,00	17.761.394,00	7.761.394,00	-2.539.106,00	Kab. Asahan, Semua Kecamatan, Semua Kel/Desa	DANA ALOKASI UMUM (DAU)	-	8. Asahan Modern 8. Asahan Modern			10.500.000,00	DINAS LINGKUNGAN HIDUP
	2.11.01.2.01.0007	Evaluasi Kinerja Perangkat Daerah																		
			Jumlah Laporan Evaluasi Kinerja Perangkat Daerah				3 Laporan	3 Laporan	7.250.000,00	0,00	0,00	-7.250.000,00	Kab. Asahan, Semua Kecamatan, Semua Kel/Desa	DANA ALOKASI UMUM (DAU)	-	8. Asahan Modern 8. Asahan Modern			7.500.000,00	DINAS LINGKUNGAN HIDUP
	2.11.01.2.02	Administrasi Keuangan Perangkat Daerah	*Jumlah Dokumen Administrasi Kepegawaian Perangkat Daerah*				-	1 Dokumen	3.167.671.727,34	4.977.702.820,00	5.059.256.320,00	1.891.584.592,66			-	- -	Perangkat Daerah		3.231.025.161,89	DINAS LINGKUNGAN HIDUP
	2.11.01.2.02.0001	Penyediaan Gaji dan Tunjangan ASN																		
			Jumlah Orang yang Menerima Gaji dan Tunjangan ASN				50 Orang/bulan	50 Orang/bulan	3.167.671.727,34	4.977.702.820,00	5.059.256.320,00	1.891.584.592,66	Kab. Asahan, Semua Kecamatan, Semua Kel/Desa	DANA ALOKASI UMUM (DAU) DAU TAMBAHAN DUKUNGAN PENDANAAN ATAS KEBIJAKAN PENGGAJIAN PEGAWAI PEMERINTAH DENGAN PERJANJIAN KERJA	-	- -			3.231.025.161,89	DINAS LINGKUNGAN HIDUP
	2.11.01.2.05	Administrasi Kepegawaian Perangkat Daerah	-				-	-	117.000.000,00	190.350.500,00	190.350.500,00	73.350.500,00			-	8. Asahan Modern 8. Asahan Modern	-		118.500.000,00	DINAS LINGKUNGAN HIDUP
	2.11.01.2.05.0002	Pengadaan Pakaian Dinas beserta Atribut Kelengkapannya																		
			Jumlah Paket Pakaian Dinas beserta Atribut Kelengkapan				1 Paket	1 Paket	117.000.000,00	190.350.500,00	190.350.500,00	73.350.500,00	Kab. Asahan, Semua Kecamatan, Semua Kel/Desa	DANA ALOKASI UMUM (DAU)	-	8. Asahan Modern 8. Asahan Modern			118.500.000,00	DINAS LINGKUNGAN HIDUP
	2.11.01.2.06	Administrasi Umum Perangkat Daerah	*Jumlah laporan pelaksanaan administrasi umum perangkat daerah*				-	8 Laporan	398.200.500,00	401.155.421,00	297.680.931,00	-100.519.569,00			-	8. Asahan Modern 8. Asahan Modern	Perangkat Daerah		401.000.500,00	DINAS LINGKUNGAN HIDUP
	2.11.01.2.06.0001	Penyediaan Komponen Instalasi Listrik/Penerangan Bangunan Kantor																		
			Jumlah Paket Komponen Instalasi Listrik/Penerangan Bangunan Kantor yang Disediakan				1 Paket	1 Paket	23.000.000,00	13.393.875,00	13.771.375,00	-9.228.625,00	Kab. Asahan, Semua Kecamatan, Semua Kel/Desa	DANA ALOKASI UMUM (DAU)	-	8. Asahan Modern 8. Asahan Modern			23.500.000,00	DINAS LINGKUNGAN HIDUP
	2.11.01.2.06.0002	Penyediaan Peralatan dan Perlengkapan Kantor																		
			Jumlah Paket Peralatan dan Perlengkapan Kantor yang Disediakan				1 Paket	1 Paket	49.550.000,00	64.050.500,00	48.294.400,00	-1.255.600,00	Kab. Asahan, Semua Kecamatan, Semua Kel/Desa	DANA ALOKASI UMUM (DAU)	-	8. Asahan Modern 8. Asahan Modern			50.000.000,00	DINAS LINGKUNGAN HIDUP
	2.11.01.2.06.0003	Penyediaan Peralatan Rumah Tangga																		

NO	KODE	URUSAN / BIDANG URUSAN / PROGRAM / KEGIATAN / SUB KEGIATAN	INDIKATOR PROGRAM / KEGIATAN / SUB KEGIATAN	TARGET AKHIR PERIODE RENSTRA OPD	REALISASI CAPAIAN RENJA OPD TAHUN 2023	PRAKIRAAN CAPAIAN TARGET RENJA OPD TAHUN 2024	CAPAIAN KINERJA DAN KERANGKA PENDANAAN										KELOMPOK SASARAN	PRAKIRAAN MAJU RENCANA TAHUN 2026		PERANGKAT DAERAH PENANGGUNG JAWAB
							TARGET 2025		PAGU INDIKATIF (Rp)			Bertambah/Berkurang (10-12)	LOKASI	SUMBER DANA	PRIORITAS			TARGET	PAGU INDIKATIF (Rp)	
							SEBELUM	SESUDAH	RKPD 2025	APBD 2025	RKPD PERUBAHAN 2025				NASIONAL	DAERAH				
1	2	3	4	5	6	7	8	9	10	11	12	13	14	15	16	17	18	19	20	21
			Jumlah Paket Peralatan Rumah Tangga yang Disediakan				1 Paket	1 Paket	102.000.000,00	50.000.096,00	25.048.798,00	-76.951.202,00	Kab. Asahan, Semua Kecamatan, Semua Kel/Desa	DANA ALOKASI UMUM (DAU)	-	8. Asahan Modern 8. Asahan Modern			102.500.000,00	DINAS LINGKUNGAN HIDUP
	2.11.01.2.06.0004	Penyediaan Bahan Logistik Kantor																		
			Jumlah Paket Bahan Logistik Kantor yang Disediakan				1 Paket	1 Paket	60.000.000,00	74.998.000,00	74.998.000,00	14.998.000,00	Kab. Asahan, Semua Kecamatan, Semua Kel/Desa	DANA ALOKASI UMUM (DAU)	-	8. Asahan Modern 8. Asahan Modern			60.500.000,00	DINAS LINGKUNGAN HIDUP
	2.11.01.2.06.0005	Penyediaan Barang Cetakan dan Penggandaan																		
			Jumlah Paket Barang Cetakan dan Penggandaan yang Disediakan				1 Paket	1 Paket	31.550.000,00	33.767.950,00	32.148.000,00	598.000,00	Kab. Asahan, Semua Kecamatan, Semua Kel/Desa	DANA ALOKASI UMUM (DAU)	-	8. Asahan Modern 8. Asahan Modern			31.800.500,00	DINAS LINGKUNGAN HIDUP
	2.11.01.2.06.0006	Penyediaan Bahan Bacaan dan Peraturan Perundang-undangan																		
			Jumlah Dokumen Bahan Bacaan dan Peraturan Perundang-Undangan yang Disediakan				1 Dokumen	1 Dokumen	10.600.000,00	9.945.000,00	9.945.000,00	-655.000,00	Kab. Asahan, Semua Kecamatan, Semua Kel/Desa	DANA ALOKASI UMUM (DAU)	-	8. Asahan Modern 8. Asahan Modern			10.700.000,00	DINAS LINGKUNGAN HIDUP
	2.11.01.2.06.0009	Penyelenggaraan Rapat Koordinasi dan Konsultasi SKPD																		
			Jumlah Laporan Penyelenggaraan Rapat Koordinasi dan Konsultasi SKPD				1 Laporan	1 Laporan	121.500.500,00	155.000.000,00	93.475.358,00	-28.025.142,00	-	DANA ALOKASI UMUM (DAU)	-	8. Asahan Modern 8. Asahan Modern			122.000.000,00	DINAS LINGKUNGAN HIDUP
	2.11.01.2.07	Pengadaan Barang Milik Daerah Penunjang Urusan Pemerintah Daerah	*Jumlah Barang Milik Daerah Penunjang Urusan Pemerintah Daerah yang diadakan*				-	1 Dokumen	1.616.481.059,00	88.519.600,00	89.903.600,00	-1.526.577.459,00			-	8. Asahan Modern 8. Asahan Modern	Perangkat Daerah		1.814.383.242,00	DINAS LINGKUNGAN HIDUP
	2.11.01.2.07.0001	Pengadaan Kendaraan Perorangan Dinas atau Kendaraan Dinas Jabatan																		
			Jumlah Unit Kendaraan Perorangan Dinas atau Kendaraan Dinas Jabatan yang Disediakan				0 Unit	0 Unit	0,00	0,00	0,00	0,00	Kab. Asahan, Semua Kecamatan, Semua Kel/Desa	DANA ALOKASI UMUM (DAU)	-	8. Asahan Modern 8. Asahan Modern			70.000.000,00	DINAS LINGKUNGAN HIDUP
	2.11.01.2.07.0002	Pengadaan Kendaraan Dinas Operasional atau Lapangan																		
			Jumlah Unit Kendaraan Dinas Operasional atau Lapangan yang Disediakan				6 Unit	6 Unit	1.418.860.499,00	0,00	0,00	-1.418.860.499,00	Kab. Asahan, Semua Kecamatan, Semua Kel/Desa	DANA ALOKASI UMUM (DAU)	-	8. Asahan Modern 8. Asahan Modern			1.207.883.242,00	DINAS LINGKUNGAN HIDUP
	2.11.01.2.07.0003	Pengadaan Alat Besar																		
			Jumlah Unit Alat Besar yang Disediakan				0 Unit	0 Unit	0,00	0,00	0,00	0,00	Kab. Asahan, Semua Kecamatan, Semua Kel/Desa	DANA ALOKASI UMUM (DAU)	-	8. Asahan Modern 8. Asahan Modern			0,00	DINAS LINGKUNGAN HIDUP
	2.11.01.2.07.0005	Pengadaan Mebel																		
			Jumlah Paket Mebel yang Disediakan				10 Unit	10 Unit	86.050.560,00	0,00	0,00	-86.050.560,00	Kab. Asahan, Semua Kecamatan, Semua Kel/Desa	DANA ALOKASI UMUM (DAU)	-	8. Asahan Modern 8. Asahan Modern			86.500.000,00	DINAS LINGKUNGAN HIDUP
	2.11.01.2.07.0006	Pengadaan Peralatan dan Mesin Lainnya																		
			Jumlah Unit Peralatan dan Mesin Lainnya yang Disediakan				1 Unit	1 Unit	0,00	0,00	0,00	0,00	Kab. Asahan, Semua Kecamatan, Semua Kel/Desa	DANA ALOKASI UMUM (DAU)	-	8. Asahan Modern 8. Asahan Modern			250.000.000,00	DINAS LINGKUNGAN HIDUP
	2.11.01.2.07.0009	Pengadaan Gedung Kantor atau Bangunan Lainnya																		
			Jumlah Unit Gedung Kantor atau Bangunan Lainnya yang Disediakan				0 Unit	0 Unit	0,00	0,00	0,00	0,00	Kab. Asahan, Semua Kecamatan, Semua Kel/Desa	DANA ALOKASI UMUM (DAU)	-	8. Asahan Modern 8. Asahan Modern			0,00	DINAS LINGKUNGAN HIDUP
	2.11.01.2.07.0010	Pengadaan Sarana dan Prasarana Gedung Kantor atau Bangunan Lainnya																		
			Jumlah Unit Sarana dan Prasarana Gedung Kantor atau Bangunan Lainnya yang Disediakan				6 Unit	6 Unit	111.570.000,00	88.519.600,00	89.903.600,00	-21.666.400,00	Kab. Asahan, Semua Kecamatan, Semua Kel/Desa	DANA ALOKASI UMUM (DAU)	-	8. Asahan Modern 8. Asahan Modern			200.000.000,00	DINAS LINGKUNGAN HIDUP
	2.11.01.2.08	Penyediaan Jasa Penunjang Urusan Pemerintahan Daerah	*Jumlah laporan Jasa Penunjang Urusan Pemerintaah Daerah*				-	3 Laporan	3.669.491.440,00	7.727.335.405,00	7.805.813.545,00	4.136.322.105,00			-	8. Asahan Modern 8. Asahan Modern	Perangkat Daerah		3.674.850.700,00	DINAS LINGKUNGAN HIDUP
	2.11.01.2.08.0001	Penyediaan Jasa Surat Menyurat																		
			Jumlah Laporan Penyediaan Jasa Surat Menyurat				1 Laporan	1 Laporan	1.350.000,00	1.560.000,00	1.560.000,00	210.000,00	Kab. Asahan, Semua Kecamatan, Semua Kel/Desa	DANA ALOKASI UMUM (DAU)	-	8. Asahan Modern 8. Asahan Modern			1.500.000,00	DINAS LINGKUNGAN HIDUP
	2.11.01.2.08.0002	Penyediaan Jasa Komunikasi, Sumber Daya Air dan Listrik																		
			Jumlah Laporan Penyediaan Jasa Komunikasi, Sumber Daya Air dan Listrik yang Disediakan				1 Laporan	1 Laporan	122.507.740,00	244.404.385,00	244.404.385,00	121.896.645,00	Kab. Asahan, Semua Kecamatan, Semua Kel/Desa	DANA ALOKASI UMUM (DAU)	-	8. Asahan Modern 8. Asahan Modern			122.850.000,00	DINAS LINGKUNGAN HIDUP
	2.11.01.2.08.0003	Penyediaan Jasa Peralatan dan Perlengkapan Kantor																		
			Jumlah Laporan Penyediaan Jasa Peralatan dan Perlengkapan Kantor yang Disediakan				1 Laporan	1 Laporan	5.200.000,00	0,00	0,00	-5.200.000,00	Kab. Asahan, Semua Kecamatan, Semua Kel/Desa	DANA TRANSFER UMUM-DANA ALOKASI UMUM	-	8. Asahan Modern 8. Asahan Modern			0,00	DINAS LINGKUNGAN HIDUP
	2.11.01.2.08.0004	Penyediaan Jasa Pelayanan Umum Kantor																		
			Jumlah Laporan Penyediaan Jasa Pelayanan Umum Kantor yang Disediakan				1 Laporan	1 Laporan	3.540.433.700,00	7.481.371.020,00	7.559.849.160,00	4.019.415.460,00	Kab. Asahan, Semua Kecamatan, Semua Kel/Desa	DANA ALOKASI UMUM (DAU)	-	8. Asahan Modern 8. Asahan Modern			3.550.500.700,00	DINAS LINGKUNGAN HIDUP
	2.11.01.2.09	Pemeliharaan Barang Milik Daerah Penunjang Urusan Pemerintahan Daerah	*Jumlah Barang Milik Daerah Penunjang Urusan Pemerintahan Daerah yang dipelihara*				-	70 Unit	2.947.930.750,00	6.082.451.873,00	5.628.067.664,00	2.680.136.914,00			-	8. Asahan Modern 8. Asahan Modern	Perangkat Daerah		2.947.014.650,00	DINAS LINGKUNGAN HIDUP
	2.11.01.2.09.0001	Penyediaan Jasa Pemeliharaan, Biaya Pemeliharaan, dan Pajak Kendaraan Perorangan Dinas atau Kendaraan Dinas Jabatan																		
			Jumlah Kendaraan Perorangan Dinas atau Kendaraan Dinas Jabatan yang Dipelihara dan dibayarkan Pajaknya				27 Unit	27 Unit	221.000.000,00	670.497.300,00	670.497.300,00	449.497.300,00	Kab. Asahan, Semua Kecamatan, Semua Kel/Desa	DANA ALOKASI UMUM (DAU)	-	8. Asahan Modern 8. Asahan Modern			221.500.700,00	DINAS LINGKUNGAN HIDUP
	2.11.01.2.09.0002	Penyediaan Jasa Pemeliharaan, Biaya Pemeliharaan, Pajak dan Perizinan Kendaraan Dinas Operasional atau Lapangan																		

NO	KODE	URUSAN / BIDANG URUSAN / PROGRAM / KEGIATAN / SUB KEGIATAN	INDIKATOR PROGRAM / KEGIATAN / SUB KEGIATAN	TARGET AKHIR PERIODE RENSTRA OPD	REALISASI CAPAIAN RENJA OPD TAHUN 2023	PRAKIRAAN CAPAIAN TARGET RENJA OPD TAHUN 2024	CAPAIAN KINERJA DAN KERANGKA PENDANAAN										KELOMPOK SASARAN	PRAKIRAAN MAJU RENCANA TAHUN 2026		PERANGKAT DAERAH PENANGGUNG JAWAB
							TARGET 2025		PAGU INDIKATIF (Rp)			Bertambah/Berkurang (10-12)	LOKASI	SUMBER DANA	PRIORITAS			TARGET	PAGU INDIKATIF (Rp)	
							SEBELUM	SESUDAH	RKPD 2025	APBD 2025	RKPD PERUBAHAN 2025				NASIONAL	DAERAH				
1	2	3	4	5	6	7	8	9	10	11	12	13	14	15	16	17	18	19	20	21
			Jumlah Kendaraan Dinas Operasional atau Lapangan yang Dipelihara dan dibayarkan Pajak dan Perizinannya				63 Unit	63 Unit	2.517.780.500,00	5.335.604.568,00	4.896.680.368,00	2.378.899.868,00	Kab. Asahan, Semua Kecamatan, Semua Kel/Desa	DANA ALOKASI UMUM (DAU)	-	8. Asahan Modern 8. Asahan Modern			2.530.063.400,00	DINAS LINGKUNGAN HIDUP
	2.11.01.2.09.0003	Penyediaan Jasa Pemeliharaan, Biaya Pemeliharaan dan Perizinan Alat Besar																		
			Jumlah Alat Besar yang Dipelihara dan dibayarkan Perizinannya				2 Unit	2 Unit	4.600.000,00	0,00	0,00	-4.600.000,00	Kab. Asahan, Semua Kecamatan, Semua Kel/Desa	DANA TRANSFER UMUM-DANA ALOKASI UMUM	-	8. Asahan Modern 8. Asahan Modern			0,00	DINAS LINGKUNGAN HIDUP
	2.11.01.2.09.0006	Pemeliharaan Peralatan dan Mesin Lainnya																		
			Jumlah Peralatan dan Mesin Lainnya yang Dipelihara				62 Unit	62 Unit	37.800.000,00	36.350.010,00	28.890.000,00	-8.910.000,00	Kab. Asahan, Semua Kecamatan, Semua Kel/Desa	DANA ALOKASI UMUM (DAU)	-	8. Asahan Modern 8. Asahan Modern			37.950.000,00	DINAS LINGKUNGAN HIDUP
	2.11.01.2.09.0009	Pemeliharaan/Rehabilitasi Gedung Kantor dan Bangunan Lainnya																		
			Jumlah Gedung Kantor dan Bangunan Lainnya yang Dipelihara/Direhabilitasi				2 Unit	2 Unit	156.500.250,00	39.999.995,00	31.999.996,00	-124.500.254,00	Kab. Asahan, Semua Kecamatan, Semua Kel/Desa	DANA ALOKASI UMUM (DAU)	-	8. Asahan Modern 8. Asahan Modern			157.500.550,00	DINAS LINGKUNGAN HIDUP
	2.11.01.2.09.0010	Pemeliharaan/Rehabilitasi Sarana dan Prasarana Gedung Kantor atau Bangunan Lainnya																		
			Jumlah Sarana dan Prasarana Gedung Kantor atau Bangunan Lainnya yang Dipelihara/Direhabilitasi				5 Unit	5 Unit	10.250.000,00	0,00	0,00	-10.250.000,00	Kab. Asahan, Semua Kecamatan, Semua Kel/Desa	DANA TRANSFER UMUM-DANA ALOKASI UMUM	-	8. Asahan Modern 8. Asahan Modern			0,00	DINAS LINGKUNGAN HIDUP
	2.11.01.2.10	Peningkatan Pelayanan BLUD	*Jumlah Pelayanan BLUD*				-	1 Unit	1.500.000.000,00	1.500.000.000,00	2.300.000.000,00	800.000.000,00			-	8. Asahan Modern 8. Asahan Modern	Masyarakat, Pelaku Usaha, Perangkat Daerah		2.500.000.000,00	DINAS LINGKUNGAN HIDUP
	2.11.01.2.10.0001	Pelayanan dan Penunjang Pelayanan BLUD																		
			Jumlah BLUD yang Menyediakan Pelayanan dan Penunjang Pelayanan				1 Unit Kerja	1 Unit Kerja	1.500.000.000,00	1.500.000.000,00	2.300.000.000,00	800.000.000,00	Kab. Asahan, Semua Kecamatan, Semua Kel/Desa	PENDAPATAN DARI BLUD	-	8. Asahan Modern 8. Asahan Modern			2.500.000.000,00	DINAS LINGKUNGAN HIDUP
2.	**2.11.02**	**PROGRAM PERENCANAAN LINGKUNGAN HIDUP**	**Persentase Rekomendasi Hasil kajian perencanaan lingkungan yang ditindaklanjuti**				**-**	**0 Persen**	**320.000.000,00**	**0,00**	**0,00**	**-320.000.000,00**							**0,00**	
	2.11.02.2.01	Rencana Perlindungan dan Pengelolaan Lingkungan Hidup (RPPLH) Kabupaten/Kota	*Tersedianya Dokumen RPPLH Kabupaten Kota*				-	0 Dokumen	100.000.000,00	0,00	0,00	-100.000.000,00			-	8. Asahan Modern 8. Asahan Modern	Masyarakat, Perangkat Daerah		0,00	DINAS LINGKUNGAN HIDUP
	2.11.02.2.01.0002	Pengendalian Pelaksanaan RPPLH Kabupaten/Kota																		
			Jumlah Dokumen Telaahan Kebijakan yang Telah Mengakomodir RPPLH Kabupaten/Kota				1 Dokumen	1 Dokumen	100.000.000,00	0,00	0,00	-100.000.000,00	Kab. Asahan, Semua Kecamatan, Semua Kel/Desa	DANA ALOKASI UMUM (DAU)	-	8. Asahan Modern 8. Asahan Modern			0,00	DINAS LINGKUNGAN HIDUP
	2.11.02.2.01.0003	Penetapan RPPLH Kabupaten/Kota																		
			Dokumen RPPLH kabupaten/kota yang di tetapkan				0 Dokumen	0 Dokumen	0,00	0,00	0,00	0,00	Kab. Asahan, Semua Kecamatan, Semua Kel/Desa	DANA ALOKASI UMUM (DAU)	-	8. Asahan Modern 8. Asahan Modern			0,00	DINAS LINGKUNGAN HIDUP
	2.11.02.2.01.0006	Penyusunan RPPLH Kabupaten/Kota																		
			jumlah dokumen RPPLH di kabupaten/kota yang berisi arahan/muatan RPPLH kabupaten/kota dan mengakomodir arahan RPPLH Provinsi				0 Dokumen	0 Dokumen	0,00	0,00	0,00	0,00	Kab. Asahan, Semua Kecamatan, Semua Kel/Desa	DANA ALOKASI UMUM (DAU)	-	8. Asahan Modern 8. Asahan Modern			0,00	DINAS LINGKUNGAN HIDUP
	2.11.02.2.02	Penyelenggaraan Kajian Lingkungan Hidup Strategis (KLHS) Kabupaten/Kota	*Tersedianya Dokumen KLHS RPJPD/RPJMD*				-	0 Dokumen	220.000.000,00	0,00	0,00	-220.000.000,00			-	8. Asahan Modern 8. Asahan Modern	Perangkat Daerah		0,00	DINAS LINGKUNGAN HIDUP
	2.11.02.2.02.0002	Pembuatan dan Pelaksanaan KLHS RPJPD/RPJMD																		
			Jumlah Dokumen KLHS RPJPD/RPJMD Kabupaten/Kota yang Disusun				0 Dokumen	0 Dokumen	220.000.000,00	0,00	0,00	-220.000.000,00	Kab. Asahan, Semua Kecamatan, Semua Kel/Desa	DANA ALOKASI UMUM (DAU)	-	8. Asahan Modern 8. Asahan Modern			0,00	DINAS LINGKUNGAN HIDUP
	2.11.02.2.02.0006	Penyelenggaraan KLHS untuk KRP yang Berpotensi Menimbulkan Dampak/Resiko Lingkungan Hidup																		
			Jumlah Dokumen KLHS KRP lainnya yang berpotensi menimbulkan dampak/resiko lingkungan hidup yang disusun				0 Dokumen	0 Dokumen	0,00	0,00	0,00	0,00	Kab. Asahan, Semua Kecamatan, Semua Kel/Desa	DANA ALOKASI UMUM (DAU)	-	8. Asahan Modern 8. Asahan Modern			0,00	DINAS LINGKUNGAN HIDUP
3.	**2.11.03**	**PROGRAM PENGENDALIAN PENCEMARAN DAN/ATAU KERUSAKAN LINGKUNGAN HIDUP**	**Persentase Pengendalian Usaha yang Berpotensi Mencemari Lingkungan**				**-**	**5 Persen**	**1.802.772.700,00**	**241.389.400,00**	**241.389.400,00**	**25.829.255,00**							**1.828.601.955,00**	
	2.11.03.2.01	Pencegahan Pencemaran dan/atau Kerusakan Lingkungan Hidup Kabupaten/Kota	*Terkendalinya potensi pencemaran dan/atau kerusakan lingkungan hidup*				-	27 Titik Pencemaran	1.449.091.700,00	136.389.400,00	136.389.400,00	-1.312.702.300,00			Memperkuat penyelarasan kehidupan yang harmonis dengan lingkungan, alam, dan budaya serta peningkatan toleransi antarumat beragama untuk mencapai masyarakat yang adil dan makmur.	8. Asahan Modern 8. Asahan Modern	Masyarakat, Pelaku Usaha, Perangkat Daerah		1.471.250.650,00	DINAS LINGKUNGAN HIDUP
	2.11.03.2.01.0001	Koordinasi, Sinkronisasi, dan Pelaksanaan Pencegahan Pencemaran Lingkungan Hidup Dilaksanakan Terhadap Media Tanah, Air, Udara, dan Laut																		
			Jumlah Dokumen Uji Kualitas Lingkungan Hidup Dilaksanakan Terhadap Media Tanah, Air, Udara, dan Laut				3 Dokumen	3 Dokumen	224.500.600,00	104.999.100,00	104.999.100,00	-119.501.500,00	Kab. Asahan, Semua Kecamatan, Semua Kel/Desa	DAU YANG DITENTUKAN PENGGUNAANNYA BIDANG KESEHATAN	Memperkuat penyelarasan kehidupan yang harmonis dengan lingkungan, alam, dan budaya serta peningkatan toleransi antarumat beragama untuk mencapai masyarakat yang adil dan makmur.	8. Asahan Modern 8. Asahan Modern			224.950.000,00	DINAS LINGKUNGAN HIDUP
	2.11.03.2.01.0002	Koordinasi, Sinkronisasi dan Pelaksanaan Pengendalian Emisi Gas Rumah Kaca, Mitigasi dan Adaptasi Perubahan Iklim																		

NO	KODE	URUSAN / BIDANG URUSAN / PROGRAM / KEGIATAN / SUB KEGIATAN	INDIKATOR PROGRAM / KEGIATAN / SUB KEGIATAN	TARGET AKHIR PERIODE RENSTRA OPD	REALISASI CAPAIAN RENJA OPD TAHUN 2023	PRAKIRAAN CAPAIAN TARGET RENJA OPD TAHUN 2024	CAPAIAN KINERJA DAN KERANGKA PENDANAAN										KELOMPOK SASARAN	PRAKIRAAN MAJU RENCANA TAHUN 2026		PERANGKAT DAERAH PENANGGUNG JAWAB
							TARGET 2025		PAGU INDIKATIF (Rp)			Bertambah/Berkurang (10-12)	LOKASI	SUMBER DANA	PRIORITAS			TARGET	PAGU INDIKATIF (Rp)	
							SEBELUM	SESUDAH	RKPD 2025	APBD 2025	RKPD PERUBAHAN 2025				NASIONAL	DAERAH				
1	2	3	4	5	6	7	8	9	10	11	12	13	14	15	16	17	18	19	20	21
			Jumlah Dokumen Hasil Koordinasi dan Sinkronisasi Inventarisasi Gas Rumah Kaca dari Sektor Lingkungan Hidup yang Dilaksanakan				1 Dokumen	1 Dokumen	24.500.700,00	31.390.300,00	31.390.300,00	6.889.600,00	Kab. Asahan, Semua Kecamatan, Semua Kel/Desa	DAU YANG DITENTUKAN PENGGUNAANNYA BIDANG KESEHATAN	Memperkuat penyelarasan kehidupan yang harmonis dengan lingkungan, alam, dan budaya serta peningkatan toleransi antarumat beragama untuk mencapai masyarakat yang adil dan makmur.	8. Asahan Modern 8. Asahan Modern			25.350.000,00	DINAS LINGKUNGAN HIDUP
	2.11.03.2.01.0015	Pengelolaan Laboratorium Lingkungan Hidup kabupaten/kota																		
			Jumlah pengujian yang dilaksanakan oleh laboratorium lingkungan				18750 Dokumen	18750 Dokumen	1.200.090.400,00	0,00	0,00	-1.200.090.400,00	Kab. Asahan, Semua Kecamatan, Semua Kel/Desa	DANA ALOKASI UMUM (DAU)	Memperkuat penyelarasan kehidupan yang harmonis dengan lingkungan, alam, dan budaya serta peningkatan toleransi antarumat beragama untuk mencapai masyarakat yang adil dan makmur.	8. Asahan Modern 8. Asahan Modern			1.220.950.650,00	DINAS LINGKUNGAN HIDUP
	2.11.03.2.02	Penanggulangan Pencemaran dan/atau Kerusakan Lingkungan Hidup Kabupaten/Kota	*Tertanganinya kasus pencemaran dan kerusakan lingkungan hidup*				-	5 Kasus	353.681.000,00	105.000.000,00	105.000.000,00	-248.681.000,00			-	8. Asahan Modern 8. Asahan Modern	Masyarakat, Pelaku Usaha, Perangkat Daerah		357.351.305,00	DINAS LINGKUNGAN HIDUP
	2.11.03.2.02.0001	Pemberian Informasi Peringatan Pencemaran dan/atau Kerusakan Lingkungan Hidup pada Masyarakat																		
			Jumlah Laporan Sosialisasi Informasi Peringatan Pencemaran dan/atau Kerusakan Lingkungan Hidup pada Masyarakat di Kabupaten/Kota yang Dilaksanakan				5 Laporan	5 Laporan	68.250.750,00	105.000.000,00	105.000.000,00	36.749.250,00	Kab. Asahan, Semua Kecamatan, Semua Kel/Desa	DAU YANG DITENTUKAN PENGGUNAANNYA BIDANG KESEHATAN	-	8. Asahan Modern 8. Asahan Modern			68.850.750,00	DINAS LINGKUNGAN HIDUP
	2.11.03.2.02.0003	Penghentian Pencemaran dan/atau Kerusakan Lingkungan Hidup																		
			Jumlah Sumber Pencemar dan/atau Kerusakan Lingkungan Hidup yang Dihentikan				25 Titik	25 Titik	285.430.250,00	0,00	0,00	-285.430.250,00	Kab. Asahan, Semua Kecamatan, Semua Kel/Desa	DANA ALOKASI UMUM (DAU)	-	8. Asahan Modern 8. Asahan Modern			288.500.555,00	DINAS LINGKUNGAN HIDUP
4.	**2.11.04**	**PROGRAM PENGELOLAAN KEANEKARAGAMAN HAYATI (KEHATI)**	**Persentase Ruang Terbuka Hijau yang dikelola**				**-**	**50 Persen**	**2.110.345.500,00**	**2.719.999.528,00**	**2.183.124.527,00**	**52.405.000,00**							**2.162.750.500,00**	
	2.11.04.2.01	Pengelolaan Keanekaragaman Hayati Kabupaten/Kota	*Terkelolanya Keanekaragaman Hayati di Kabupaten Asahan*				-	313.56 Ha	2.110.345.500,00	2.719.999.528,00	2.183.124.527,00	72.779.027,00			-	8. Asahan Modern 8. Asahan Modern	Masyarakat, Pelaku Usaha, Perangkat Daerah		2.162.750.500,00	DINAS LINGKUNGAN HIDUP
	2.11.04.2.01.0001	Penyusunan dan Penetapan Rencana Pengelolaan Keanekaragaman Hayati																		
			Jumlah Dokumen Rencana Induk Pengelolaan Kehati yang Disusun				0 Dokumen	0 Dokumen	0,00	0,00	0,00	0,00	Kab. Asahan, Semua Kecamatan, Semua Kel/Desa	DANA ALOKASI UMUM (DAU)	-	8. Asahan Modern 8. Asahan Modern			0,00	DINAS LINGKUNGAN HIDUP
	2.11.04.2.01.0004	Pengelolaan Ruang Terbuka Hijau (RTH)																		
			Luas RTH yang Dikelola Lingkup Kewenangan Kabupaten/Kota				313,56 Ha	313,56 Ha	1.600.345.500,00	2.719.999.528,00	2.183.124.527,00	582.779.027,00	Kab. Asahan, Semua Kecamatan, Semua Kel/Desa	PAJAK AIR TANAH	-	8. Asahan Modern 8. Asahan Modern			1.650.750.500,00	DINAS LINGKUNGAN HIDUP
	2.11.04.2.01.0009	Pengelolaan Taman Keanekaragaman Hayati di Luar Kawasan Hutan																		
			Unit Taman Kehati Di Luar Kawasan Hutan yang Dikelola Lingkup Kewenangan Kabupaten/Kota				0 Unit	0 Unit	510.000.000,00	0,00	0,00	-510.000.000,00	Kab. Asahan, Semua Kecamatan, Semua Kel/Desa	DANA ALOKASI UMUM (DAU)	-	8. Asahan Modern 8. Asahan Modern			512.000.000,00	DINAS LINGKUNGAN HIDUP
5.	**2.11.05**	**PROGRAM PENGENDALIAN BAHAN BERBAHAYA DAN BERACUN (B3) DAN LIMBAH BAHAN BERBAHAYA DAN BERACUN (LIMBAH B3)**	**Persentase Limbah B3 yang terkelola**				**-**	**100 Persen**	**164.300.000,00**	**40.000.000,00**	**40.000.000,00**	**450.000,00**							**164.750.000,00**	
	2.11.05.2.01	Penyimpanan sementara Limbah B3	*Tersedianya fasilitas tempat Pengumpulan limbah Bahan Berbahaya dan Beracun (B3) pada pelaku usaha*				-	0 Unit	126.500.000,00	0,00	0,00	-126.500.000,00			-	8. Asahan Modern 8. Asahan Modern	Masyarakat, Pelaku Usaha, Perangkat Daerah		126.850.000,00	DINAS LINGKUNGAN HIDUP
	2.11.05.2.01.0002	Verifikasi Lapangan untuk Memastikan Pemenuhan Persyaratan Administrasi dan Teknis Penyimpanan sementara Limbah B3																		
			Jumlah Laporan Kegiatan Verifikasi Lapangan Pemenuhan Komitmen Persetujuan/Izin Penyimpanan sementara dan Pengumpulan Limbah B3				1 Laporan	1 Laporan	126.500.000,00	0,00	0,00	-126.500.000,00	Kab. Asahan, Semua Kecamatan, Semua Kel/Desa	DANA ALOKASI UMUM (DAU)	-	8. Asahan Modern 8. Asahan Modern			126.850.000,00	DINAS LINGKUNGAN HIDUP
	2.11.05.2.02	Pengumpulan Limbah B3 dalam 1 (Satu) Daerah Kabupaten/Kota	-				-	-	37.800.000,00	40.000.000,00	40.000.000,00	2.200.000,00			-	8. Asahan Modern 8. Asahan Modern	-		37.900.000,00	DINAS LINGKUNGAN HIDUP
	2.11.05.2.02.0002	Koordinasi dan Sinkronisasi Pengelolaan Limbah B3 dengan Pemerintah Provinsi dalam rangka Pengangkutan, Pemanfaatan, Pengolahan, dan/atau Penimbunan																		
			Jumlah Dokumen Hasil Koordinasi & Sinkronisasi Pengelolaan Limbah B3 dengan Pemerintah dan Pemerintah Provinsi dalam rangka Pengangkutan, Pemanfaatan, Pengolahan, dan/atau Penimbunan yang Bukan Menjadi Kewenangan Pemda Kabupaten/Kota serta Pelaksanaan Pengumpulan dan Penyimpanan sementara Limbah B3 yang Sesuai dengan Kewenangannya				1 Dokumen	1 Dokumen	37.800.000,00	40.000.000,00	40.000.000,00	2.200.000,00	Kab. Asahan, Semua Kecamatan, Semua Kel/Desa	DAU YANG DITENTUKAN PENGGUNAANNYA BIDANG KESEHATAN	-	8. Asahan Modern 8. Asahan Modern			37.900.000,00	DINAS LINGKUNGAN HIDUP
6.	**2.11.06**	**PROGRAM PEMBINAAN DAN PENGAWASAN TERHADAP IZIN LINGKUNGAN DAN IZIN PERLINDUNGAN DAN PENGELOLAAN LINGKUNGAN HIDUP (PPLH)**	**Ketaatan Penanggung Jawab Usaha dan/atau Kegiatan Terhadap Izin Lingkungan, Izin PPLH dan PUU LH**				**-**	**80 Persen**	**87.651.280,00**	**106.999.709,00**	**59.474.709,00**	**1.499.970,00**							**89.151.250,00**	
	2.11.06.2.01	Pembinaan dan Pengawasan Terhadap Usaha dan/atau Kegiatan yang Izin Lingkungan dan Izin PPLH Diterbitkan oleh Pemerintah Daerah Kabupaten/Kota	*Terlaksananya Kegiatan Pembinaan dan Pengawasan Terhadap Pelaku Usaha yang Mempunyai Izin Lingkungan dan PPLH*				-	9 Kegiatan	87.651.280,00	106.999.709,00	59.474.709,00	-28.176.571,00			-	8. Asahan Modern 8. Asahan Modern	Masyarakat, Pelaku Usaha, Perangkat Daerah		89.151.250,00	DINAS LINGKUNGAN HIDUP

NO	KODE	URUSAN / BIDANG URUSAN / PROGRAM / KEGIATAN / SUB KEGIATAN	INDIKATOR PROGRAM / KEGIATAN / SUB KEGIATAN	TARGET AKHIR PERIODE RENSTRA OPD	REALISASI CAPAIAN RENJA OPD TAHUN 2023	PRAKIRAAN CAPAIAN TARGET RENJA OPD TAHUN 2024	CAPAIAN KINERJA DAN KERANGKA PENDANAAN										KELOMPOK SASARAN	PRAKIRAAN MAJU RENCANA TAHUN 2026		PERANGKAT DAERAH PENANGGUNG JAWAB
							TARGET 2025		PAGU INDIKATIF (Rp)			Bertambah/Berkurang (10-12)	LOKASI	SUMBER DANA	PRIORITAS			TARGET	PAGU INDIKATIF (Rp)	
							SEBELUM	SESUDAH	RKPD 2025	APBD 2025	RKPD PERUBAHAN 2025				NASIONAL	DAERAH				
1	2	3	4	5	6	7	8	9	10	11	12	13	14	15	16	17	18	19	20	21
	2.11.06.2.01.0001	Fasilitasi Pemenuhan Ketentuan dan Kewajiban Izin Lingkungan dan/atau Izin PPLH																		
			Jumlah Rekomendasi dan/atau Persetujuan Teknis, Persetujuan Lingkungan, dan Surat Kelayakan Operasi yang Diberikan				28 Dokumen	28 Dokumen	28.800.580,00	69.999.625,00	38.649.625,00	9.849.045,00	Kab. Asahan, Semua Kecamatan, Semua Kel/Desa	DANA ALOKASI UMUM (DAU)	-	8. Asahan Modern 8. Asahan Modern			29.200.500,00	DINAS LINGKUNGAN HIDUP
	2.11.06.2.01.0007	Pengembangan Kapasitas Pejabat Pengawas Lingkungan Hidup																		
			Jumlah PPLHD yang ditingkatkan kapasitasnya				1 Orang	1 Orang	30.600.000,00	0,00	0,00	-30.600.000,00	Kab. Asahan, Semua Kecamatan, Semua Kel/Desa	DANA ALOKASI UMUM (DAU)	-	8. Asahan Modern 8. Asahan Modern			30.700.000,00	DINAS LINGKUNGAN HIDUP
	2.11.06.2.01.0009	Pengawasan Perizinan Berusaha atau Persetujuan Pemerintah terkait Persetujuan Lingkungan yang diterbitkan oleh Pemerintah Daerah Kabupaten/Kota dan Peraturan Perundang-undangan di bidang Perlindungan dan Pengelolaan Lingkungan Hidup																		
			Jumlah Badan usaha dan/atau kegiatan yang diawasi				26 Badan Usaha	26 Badan Usaha	28.250.700,00	37.000.084,00	20.825.084,00	-7.425.616,00	Kab. Asahan, Semua Kecamatan, Semua Kel/Desa	DANA ALOKASI UMUM (DAU)	-	8. Asahan Modern 8. Asahan Modern			29.250.750,00	DINAS LINGKUNGAN HIDUP
7.	**2.11.08**	**PROGRAM PENINGKATAN PENDIDIKAN, PELATIHAN DAN PENYULUHAN LINGKUNGAN HIDUP UNTUK MASYARAKAT**	**Persentase Penyuluh Lingkungan Hidup yang Ditingkatkan Kompetensinya**				**-**	**90 Persen**	**214.851.250,00**	**523.863.096,00**	**523.863.096,00**	**2.450.150,00**							**217.301.400,00**	
	2.11.08.2.01	Penyelenggaraan Pendidikan, Pelatihan, dan Penyuluhan Lingkungan Hidup untuk Lembaga Kemasyarakatan Tingkat Daerah Kabupaten/Kota	*Tersedianya pendidikan, pelatihan dan penyuluhan lingkungan hidup untuk lembaga kemasyarakatan*				-	5 Kegiatan	214.851.250,00	523.863.096,00	523.863.096,00	309.011.846,00			-	8. Asahan Modern 8. Asahan Modern	Masyarakat, Perangkat Daerah		217.301.400,00	DINAS LINGKUNGAN HIDUP
	2.11.08.2.01.0002	Pendampingan Gerakan Peduli Lingkungan Hidup																		
			Jumlah Pendampingan Pembinaan Gerakan Peduli dan Berbudaya Lingkungan Hidup yang Dilaksanakan				2 Dokumen	2 Dokumen	68.500.250,00	193.002.685,00	193.002.685,00	124.502.435,00	Kab. Asahan, Semua Kecamatan, Semua Kel/Desa	DAU YANG DITENTUKAN PENGGUNAANNYA BIDANG PENDIDIKAN	-	8. Asahan Modern 8. Asahan Modern			68.750.000,00	DINAS LINGKUNGAN HIDUP
	2.11.08.2.01.0003	Penyelenggaraan Penyuluhan dan Kampanye Lingkungan Hidup																		
			Jumlah Masyarakat/Kelompok Masyarakat/Pelaku Usaha/Kegiatan yang terlibat				30 Orang	30 Orang	45.100.250,00	74.208.549,00	74.208.549,00	29.108.299,00	Kab. Asahan, Semua Kecamatan, Semua Kel/Desa	DAU YANG DITENTUKAN PENGGUNAANNYA BIDANG PENDIDIKAN	-	8. Asahan Modern 8. Asahan Modern			46.250.800,00	DINAS LINGKUNGAN HIDUP
	2.11.08.2.01.0005	Peningkatan Kapasitas dan Kompetensi Sumber Daya Manusia Bidang lingkungan hidup untuk Lembaga pendidikan formal/lembaga masyarakat/komunitas/kelompok masyarakat																		
			Jumlah lembaga pendidikan formal/lembaga masyarakat/komunitas/kelompok masyarakat yang meningkat kapasitas dan kompetensinya terkait PPLH				41 Lembaga	41 Lembaga	101.250.750,00	256.651.862,00	256.651.862,00	155.401.112,00	Kab. Asahan, Semua Kecamatan, Semua Kel/Desa	DAU YANG DITENTUKAN PENGGUNAANNYA BIDANG PENDIDIKAN	-	8. Asahan Modern 8. Asahan Modern			102.300.600,00	DINAS LINGKUNGAN HIDUP
8.	**2.11.09**	**PROGRAM PENGHARGAAN LINGKUNGAN HIDUP UNTUK MASYARAKAT**	**Persentase Komunitas Lingkungan Hidup yang Mendapat Penghargaan**				**-**	**0 Persen**	**52.150.750,00**	**0,00**	**0,00**	**719.250,00**							**52.870.000,00**	
	2.11.09.2.01	Pemberian Penghargaan Lingkungan Hidup Tingkat Daerah Kabupaten/Kota	*Tersedianya Penghargaan Lingkungan Hidup*				-	0 Kegiatan	52.150.750,00	0,00	0,00	-52.150.750,00			-	8. Asahan Modern 8. Asahan Modern	Masyarakat, Pelaku Usaha, Perangkat Daerah		52.870.000,00	DINAS LINGKUNGAN HIDUP
	2.11.09.2.01.0001	Penilaian Kinerja Masyarakat/Lembaga Masyarakat/Dunia Usaha/Dunia Pendidikan/Filantropi dalam Perlindungan dan Pengelolaan Lingkungan Hidup																		
			Jumlah Masyarakat/Lembaga Masyarakat/Dunia Usaha/Dunia Pendidikan/Filantrophi yang Dinilai Kinerjanya dalam rangka PPLH				30 Entitas	30 Entitas	52.150.750,00	0,00	0,00	-52.150.750,00	Kab. Asahan, Semua Kecamatan, Semua Kel/Desa	DANA ALOKASI UMUM (DAU)	-	8. Asahan Modern 8. Asahan Modern			52.870.000,00	DINAS LINGKUNGAN HIDUP
9.	**2.11.10**	**PROGRAM PENANGANAN PENGADUAN LINGKUNGAN HIDUP**	**-**				**-**	**-**	**36.771.100,00**	**23.998.326,00**	**15.098.326,00**	**2.120.400,00**							**38.891.500,00**	
	2.11.10.2.01	Penyelesaian Pengaduan Masyarakat di Bidang Perlindungan dan Pengelolaan Lingkungan Hidup (PPLH) Kabupaten/Kota	-				-	-	36.771.100,00	23.998.326,00	15.098.326,00	-21.672.774,00			-	8. Asahan Modern 8. Asahan Modern	-		38.891.500,00	DINAS LINGKUNGAN HIDUP
	2.11.10.2.01.0004	Pengelolaan Pengaduan permasalahan Pencemaran dan Perusakan Lingkungan Hidup tingkat Kabupaten/Kota																		
			Jumlah pengaduan permasalahan Pencemaran dan Perusakan Lingkungan Hidup tingkat Kabupaten/Kota yang ditindaklanjuti/ditangani				15 Pengaduan	15 Pengaduan	18.250.350,00	23.998.326,00	15.098.326,00	-3.152.024,00	Kab. Asahan, Semua Kecamatan, Semua Kel/Desa	DANA ALOKASI UMUM (DAU)	-	8. Asahan Modern 8. Asahan Modern			19.340.650,00	DINAS LINGKUNGAN HIDUP
	2.11.10.2.01.0006	Penerapan sanksi administrasi yang menjadi kewenangan kabupaten/kota																		
			Jumlah penerapan sanksi administratif yang dikenakan kepada penanggung jawab usaha/kegiatan yang tidak taat dan menjadi kewenangan kabupaten/kota				15 Perkara	15 Perkara	18.520.750,00	0,00	0,00	-18.520.750,00	Kab. Asahan, Semua Kecamatan, Semua Kel/Desa	DANA ALOKASI UMUM (DAU)	-	8. Asahan Modern 8. Asahan Modern			19.550.850,00	DINAS LINGKUNGAN HIDUP
10.	**2.11.11**	**PROGRAM PENGELOLAAN PERSAMPAHAN**	**Indeks Kinerja Pengelolaan Sampah**				**-**	**55 Nilai**	**978.763.209,97**	**566.766.000,00**	**531.566.000,00**	**45.778.790,84**							**1.024.542.000,81**	
	2.11.11.2.01	Pengelolaan Sampah	*Terkelolanya Sampah*				-	50 Persen	921.112.449,97	566.766.000,00	531.566.000,00	-389.546.449,97			Memantapkan sistem pertahanan keamanan negara dan mendorong kemandirian bangsa melalui swasembada pangan, energi, air, ekonomi kreatif, ekonomi hijau, dan ekonomi biru	8. Asahan Modern 8. Asahan Modern	Masyarakat, Pelaku Usaha, Perangkat Daerah		964.996.750,81	DINAS LINGKUNGAN HIDUP
	2.11.11.2.01.0004	Peningkatan Peran Serta Masyarakat dalam Pengelolaan Persampahan																		
			Jumlah Masyarakat, Kelompok Masyarakat atau Para Pihak Lainnya yang Terlibat Aktif dalam Kegiatan Pengelolaan Sampah Berbasis Masyarakat				1 Kelompok	1 Kelompok	52.860.750,00	0,00	0,00	-52.860.750,00	Kab. Asahan, Semua Kecamatan, Semua Kel/Desa	DANA ALOKASI UMUM (DAU)	Memantapkan sistem pertahanan keamanan negara dan mendorong kemandirian bangsa melalui swasembada pangan, energi, air, ekonomi kreatif, ekonomi hijau, dan ekonomi biru	8. Asahan Modern 8. Asahan Modern			53.240.650,00	DINAS LINGKUNGAN HIDUP
	2.11.11.2.01.0005	Koordinasi dan Sinkronisasi Penyediaan Prasarana dan Sarana Pengelolaan Persampahan																		

NO	KODE	URUSAN / BIDANG URUSAN / PROGRAM / KEGIATAN / SUB KEGIATAN	INDIKATOR PROGRAM / KEGIATAN / SUB KEGIATAN	TARGET AKHIR PERIODE RENSTRA OPD	REALISASI CAPAIAN RENJA OPD TAHUN 2023	PRAKIRAAN CAPAIAN TARGET RENJA OPD TAHUN 2024	CAPAIAN KINERJA DAN KERANGKA PENDANAAN										KELOMPOK SASARAN	PRAKIRAAN MAJU RENCANA TAHUN 2026		PERANGKAT DAERAH PENANGGUNG JAWAB
							TARGET 2025		PAGU INDIKATIF (Rp)			Bertambah/Berkurang (10-12)	LOKASI	SUMBER DANA	PRIORITAS			TARGET	PAGU INDIKATIF (Rp)	
							SEBELUM	SESUDAH	RKPD 2025	APBD 2025	RKPD PERUBAHAN 2025				NASIONAL	DAERAH				
1	2	3	4	5	6	7	8	9	10	11	12	13	14	15	16	17	18	19	20	21
			Jumlah Dokumen Hasil Koordinasi dan Sinkronisasi Penyediaan Prasarana dan Sarana Bersama Pemerintah Pusat, Provinsi maupun Pihak Lain di Luar Kabupaten/Kota untuk Pengelolaan Sampah Kabupaten/Kota. Pengelolaan Persampahan Sesuai dengan Rencana Induk Pengelolaan Sampah dan Mengacu pada Jakstrada				1 Dokumen	1 Dokumen	25.700.499,97	0,00	0,00	-25.700.499,97	Kab. Asahan, Semua Kecamatan, Semua Kel/Desa	DANA ALOKASI UMUM (DAU)	Memantapkan sistem pertahanan keamanan negara dan mendorong kemandirian bangsa melalui swasembada pangan, energi, air, ekonomi kreatif, ekonomi hijau, dan ekonomi biru	8. Asahan Modern 8. Asahan Modern			26.450.000,00	DINAS LINGKUNGAN HIDUP
	2.11.11.2.01.0007	Penyediaan Sarana dan Prasarana Pengelolaan Persampahan di TPA/TPST/SPA Kabupaten/Kota																		
			Jumlah Sarana dan Prasarana Penanganan Sampah untuk Kegiatan Pemilahan, Pengumpulan, Pengangkutan, Pengolahan, dan Pemrosesan Akhir				10 Unit	10 Unit	770.550.500,00	330.000.000,00	330.000.000,00	-440.550.500,00	Kab. Asahan, Semua Kecamatan, Semua Kel/Desa	PAJAK AIR TANAH	Memantapkan sistem pertahanan keamanan negara dan mendorong kemandirian bangsa melalui swasembada pangan, energi, air, ekonomi kreatif, ekonomi hijau, dan ekonomi biru	8. Asahan Modern 8. Asahan Modern			810.975.050,81	DINAS LINGKUNGAN HIDUP
	2.11.11.2.01.0008	Penyusunan Rencana, Kebijakan dan Strategi Daerah Pengelolaan Sampah kabupaten/kota																		
			Jumlah dokumen kebijakan dan strategi daerah pengelolaan sampah kabupaten/kota yang disusun dan ditetapkan				0 Dokumen	0 Dokumen	0,00	0,00	0,00	0,00	Kab. Asahan, Semua Kecamatan, Semua Kel/Desa	DANA ALOKASI UMUM (DAU)	Memantapkan sistem pertahanan keamanan negara dan mendorong kemandirian bangsa melalui swasembada pangan, energi, air, ekonomi kreatif, ekonomi hijau, dan ekonomi biru	8. Asahan Modern 8. Asahan Modern			0,00	DINAS LINGKUNGAN HIDUP
	2.11.11.2.01.0013	Pengurangan sampah melalui pemanfaatan kembali sampah																		
			Jumlah sampah yang dimanfaatkan kembali				0 Ton	0 Ton	0,00	0,00	0,00	0,00	Kab. Asahan, Semua Kecamatan, Semua Kel/Desa	DANA ALOKASI UMUM (DAU)	Memantapkan sistem pertahanan keamanan negara dan mendorong kemandirian bangsa melalui swasembada pangan, energi, air, ekonomi kreatif, ekonomi hijau, dan ekonomi biru	8. Asahan Modern 8. Asahan Modern			0,00	DINAS LINGKUNGAN HIDUP
	2.11.11.2.01.0018	Pengurangan sampah melalui pembatasan timbulan sampah																		
			Jumlah laporan hasil kegiatan pengurangan sampah melalui pembatasan timbulan sampah				1 Laporan	1 Laporan	47.500.000,00	0,00	0,00	-47.500.000,00	Kab. Asahan, Semua Kecamatan, Semua Kel/Desa	DANA ALOKASI UMUM (DAU)	Memantapkan sistem pertahanan keamanan negara dan mendorong kemandirian bangsa melalui swasembada pangan, energi, air, ekonomi kreatif, ekonomi hijau, dan ekonomi biru	8. Asahan Modern 8. Asahan Modern			48.700.450,00	DINAS LINGKUNGAN HIDUP
	2.11.11.2.01.0019	Pengurangan sampah melalui pendauran ulang sampah																		
			Jumlah sampah yang terdaur ulang				0 Ton	0 Ton	0,00	0,00	0,00	0,00	Kab. Asahan, Semua Kecamatan, Semua Kel/Desa	DANA ALOKASI UMUM (DAU)	Memantapkan sistem pertahanan keamanan negara dan mendorong kemandirian bangsa melalui swasembada pangan, energi, air, ekonomi kreatif, ekonomi hijau, dan ekonomi biru	8. Asahan Modern 8. Asahan Modern			0,00	DINAS LINGKUNGAN HIDUP
	2.11.11.2.01.0020	Penanganan sampah melalui pemrosesan akhir sampah di TPA/TPST kabupaten/kota atau TPA/TPST Regional																		
			jumlah sampah yang tertangani melalui pemrosesan akhir sampah di TPA/TPSTkabupaten/kota atau TPA/TPST Regional				110000 Ton	110000 Ton	24.500.700,00	236.766.000,00	201.566.000,00	177.065.300,00	Kab. Asahan, Semua Kecamatan, Semua Kel/Desa	PAJAK AIR TANAH	Memantapkan sistem pertahanan keamanan negara dan mendorong kemandirian bangsa melalui swasembada pangan, energi, air, ekonomi kreatif, ekonomi hijau, dan ekonomi biru	8. Asahan Modern 8. Asahan Modern			25.630.600,00	DINAS LINGKUNGAN HIDUP
	2.11.11.2.02	Penerbitan Izin Pendaurulangan Sampah/Pengelolaan Sampah, Pengangkutan Sampah dan Pemrosesan Akhir Sampah yang Diselenggarakan oleh Swasta	-				-	-	28.500.000,00	0,00	0,00	-28.500.000,00			-	8. Asahan Modern 8. Asahan Modern	-		29.000.000,00	DINAS LINGKUNGAN HIDUP
	2.11.11.2.02.0001	Pelayanan Perizinan Berusaha Terintegrasi Secara Elektronik																		
			Jumlah Rekomendasi Dari Izin/Persetujuan Berusaha Terintegrasi Secara Elektronik Pengelolaan Sampah yang Difasilitasi				1 Rekomendasi	1 Rekomendasi	28.500.000,00	0,00	0,00	-28.500.000,00	Kab. Asahan, Semua Kecamatan, Semua Kel/Desa	DANA ALOKASI UMUM (DAU)	-	8. Asahan Modern 8. Asahan Modern			29.000.000,00	DINAS LINGKUNGAN HIDUP
	2.11.11.2.03	Pembinaan dan Pengawasan Pengelolaan Sampah yang Diselenggarakan oleh Pihak Swasta	-				-	-	29.150.760,00	0,00	0,00	-29.150.760,00			-	8. Asahan Modern 8. Asahan Modern	-		30.545.250,00	DINAS LINGKUNGAN HIDUP
	2.11.11.2.03.0002	Penyusunan dan Pelaksanaan Penilaian Kinerja Pengelolaan Sampah																		
			Jumlah Unit/Usaha/Swasta/Kelompok Masyarakat/Lembaga dalam Pengelolaan Sampah Melaksanakan Penilaian Kinerja				1 Unit	1 Unit	29.150.760,00	0,00	0,00	-29.150.760,00	Kab. Asahan, Semua Kecamatan, Semua Kel/Desa	DANA ALOKASI UMUM (DAU)	-	8. Asahan Modern 8. Asahan Modern			30.545.250,00	DINAS LINGKUNGAN HIDUP
		DINAS KEPENDUDUKAN DAN PENCATATAN SIPIL							**9.591.424.490,72**	**9.178.702.229,00**	**9.954.074.864,00**	**362.650.373,28**							**11.272.537.832,00**	
	2	**URUSAN PEMERINTAHAN WAJIB YANG TIDAK BERKAITAN DENGAN PELAYANAN DASAR**							**9.591.424.490,72**	**9.178.702.229,00**	**9.954.074.864,00**	**362.650.373,28**							**11.272.537.832,00**	
	2.12	**URUSAN PEMERINTAHAN BIDANG ADMINISTRASI KEPENDUDUKAN DAN PENCATATAN SIPIL**							**9.591.424.490,72**	**9.178.702.229,00**	**9.954.074.864,00**	**362.650.373,28**							**11.272.537.832,00**	

NO	KODE	URUSAN / BIDANG URUSAN / PROGRAM / KEGIATAN / SUB KEGIATAN	INDIKATOR PROGRAM / KEGIATAN / SUB KEGIATAN	TARGET AKHIR PERIODE RENSTRA OPD	REALISASI CAPAIAN RENJA OPD TAHUN 2023	PRAKIRAAN CAPAIAN TARGET RENJA OPD TAHUN 2024	CAPAIAN KINERJA DAN KERANGKA PENDANAAN										KELOMPOK SASARAN	PRAKIRAAN MAJU RENCANA TAHUN 2026		PERANGKAT DAERAH PENANGGUNG JAWAB
							TARGET 2025		PAGU INDIKATIF (Rp)			Bertambah/Berkurang (10-12)	LOKASI	SUMBER DANA	PRIORITAS			TARGET	PAGU INDIKATIF (Rp)	
							SEBELUM	SESUDAH	RKPD 2025	APBD 2025	RKPD PERUBAHAN 2025				NASIONAL	DAERAH				
1	2	3	4	5	6	7	8	9	10	11	12	13	14	15	16	17	18	19	20	21
1.	**2.12.01**	**PROGRAM PENUNJANG URUSAN PEMERINTAHAN DAERAH KABUPATEN/KOTA**	**Persentase Tingkat Tertib Administrasi Layanan Pemerintahan**				**100 %**	**100 %**	**8.345.095.990,72**	**8.173.442.504,00**	**8.835.079.714,00**	**834.509.598,28**							**9.179.605.589,00**	
	2.12.01.2.01	Perencanaan, Penganggaran, dan Evaluasi Kinerja Perangkat Daerah	*Terlaksananya Perencanaan, Penganggaran, dan Evaluasi Kinerja Perangkat Daerah*				4 Kegiatan	4 Kegiatan	100.000.000,00	20.146.350,00	15.146.350,00	-84.853.650,00			-	1. Asahan Cerdas dan Berkarakter 1. Asahan Cerdas dan Berkarakter	-		110.000.000,00	DINAS KEPENDUDUKAN DAN PENCATATAN SIPIL
	2.12.01.2.01.0001	Penyusunan Dokumen Perencanaan Perangkat Daerah																		
			Jumlah Dokumen Perencanaan Perangkat Daerah				1 Dokumen	1 Dokumen	25.000.000,00	9.999.900,00	9.999.900,00	-15.000.100,00	Kab. Asahan, Semua Kecamatan, Semua Kel/Desa	DANA ALOKASI UMUM (DAU)	-	1. Asahan Cerdas dan Berkarakter 1. Asahan Cerdas dan Berkarakter			27.500.000,00	DINAS KEPENDUDUKAN DAN PENCATATAN SIPIL
	2.12.01.2.01.0002	Koordinasi dan Penyusunan Dokumen RKA-SKPD																		
			Jumlah Dokumen RKA-SKPD dan Laporan Hasil Koordinasi Penyusunan Dokumen RKA-SKPD				1 Dokumen	1 Dokumen	25.000.000,00	0,00	0,00	-25.000.000,00	Kab. Asahan, Semua Kecamatan, Semua Kel/Desa	DANA ALOKASI UMUM (DAU)	-	1. Asahan Cerdas dan Berkarakter 1. Asahan Cerdas dan Berkarakter			27.500.000,00	DINAS KEPENDUDUKAN DAN PENCATATAN SIPIL
	2.12.01.2.01.0006	Koordinasi dan Penyusunan Laporan Capaian Kinerja dan Ikhtisar Realisasi Kinerja SKPD																		
			Jumlah Laporan Capaian Kinerja dan Ikhtisar Realisasi Kinerja SKPD dan Laporan Hasil Koordinasi Penyusunan Laporan Capaian Kinerja dan Ikhtisar Realisasi Kinerja SKPD				1 Laporan	1 Laporan	25.000.000,00	10.146.450,00	5.146.450,00	-19.853.550,00	Kab. Asahan, Semua Kecamatan, Semua Kel/Desa	DANA ALOKASI UMUM (DAU)	-	1. Asahan Cerdas dan Berkarakter 1. Asahan Cerdas dan Berkarakter			27.500.000,00	DINAS KEPENDUDUKAN DAN PENCATATAN SIPIL
	2.12.01.2.01.0007	Evaluasi Kinerja Perangkat Daerah																		
			Jumlah Laporan Evaluasi Kinerja Perangkat Daerah				1 Laporan	1 Laporan	25.000.000,00	0,00	0,00	-25.000.000,00	Kab. Asahan, Semua Kecamatan, Semua Kel/Desa	DANA ALOKASI UMUM (DAU)	-	1. Asahan Cerdas dan Berkarakter 1. Asahan Cerdas dan Berkarakter			27.500.000,00	DINAS KEPENDUDUKAN DAN PENCATATAN SIPIL
	2.12.01.2.02	Administrasi Keuangan Perangkat Daerah	*Terlaksananya Administrasi Keuangan Perangkat Daerah*				3 Kegiatan	3 Kegiatan	4.051.395.005,72	4.948.391.530,00	5.002.540.070,00	951.145.064,28			-	1. Asahan Cerdas dan Berkarakter 1. Asahan Cerdas dan Berkarakter	-		4.456.534.506,00	DINAS KEPENDUDUKAN DAN PENCATATAN SIPIL
	2.12.01.2.02.0001	Penyediaan Gaji dan Tunjangan ASN																		
			Jumlah Orang yang Menerima Gaji dan Tunjangan ASN				384 Orang/ bulan	384 Orang/ bulan	4.029.895.005,72	4.935.375.280,00	4.994.523.820,00	964.628.814,28	Kab. Asahan, Semua Kecamatan, Semua Kel/Desa	DANA ALOKASI UMUM (DAU) DAU TAMBAHAN DUKUNGAN PENDANAAN ATAS KEBIJAKAN PENGGAJIAN PEGAWAI PEMERINTAH DENGAN PERJANJIAN KERJA	-	1. Asahan Cerdas dan Berkarakter 1. Asahan Cerdas dan Berkarakter			4.432.884.506,00	DINAS KEPENDUDUKAN DAN PENCATATAN SIPIL
	2.12.01.2.02.0005	Koordinasi dan Penyusunan Laporan Keuangan Akhir Tahun SKPD																		
			Jumlah Laporan Keuangan Akhir Tahun SKPD dan Laporan Hasil Koordinasi Penyusunan Laporan Keuangan Akhir Tahun SKPD				1 Laporan	1 Laporan	12.000.000,00	0,00	0,00	-12.000.000,00	Kab. Asahan, Semua Kecamatan, Semua Kel/Desa	DANA ALOKASI UMUM (DAU)	-	1. Asahan Cerdas dan Berkarakter 1. Asahan Cerdas dan Berkarakter			13.200.000,00	DINAS KEPENDUDUKAN DAN PENCATATAN SIPIL
	2.12.01.2.02.0007	Koordinasi dan Penyusunan Laporan Keuangan Bulanan/ Triwulanan/ Semesteran SKPD																		
			Jumlah Laporan Keuangan Bulanan/ Triwulanan/ Semesteran SKPD dan Laporan Koordinasi Penyusunan Laporan Keuangan Bulanan/Triwulanan/Semesteran SKPD				1 Laporan	1 Laporan	9.500.000,00	13.016.250,00	8.016.250,00	-1.483.750,00	Kab. Asahan, Semua Kecamatan, Semua Kel/Desa	DANA ALOKASI UMUM (DAU)	-	1. Asahan Cerdas dan Berkarakter 1. Asahan Cerdas dan Berkarakter			10.450.000,00	DINAS KEPENDUDUKAN DAN PENCATATAN SIPIL
	2.12.01.2.05	Administrasi Kepegawaian Perangkat Daerah	*Terlaksananya Administrasi Kepegawaian Perangkat Daerah*				4 Kegiatan	4 Kegiatan	144.000.000,00	49.030.000,00	28.020.000,00	-115.980.000,00			-	1. Asahan Cerdas dan Berkarakter 1. Asahan Cerdas dan Berkarakter	-		158.400.000,00	DINAS KEPENDUDUKAN DAN PENCATATAN SIPIL
	2.12.01.2.05.0002	Pengadaan Pakaian Dinas beserta Atribut Kelengkapannya																		
			Jumlah Paket Pakaian Dinas beserta Atribut Kelengkapan				1 Paket	1 Paket	39.000.000,00	19.010.000,00	18.000.000,00	-21.000.000,00	Kab. Asahan, Semua Kecamatan, Semua Kel/Desa	DANA ALOKASI UMUM (DAU)	-	1. Asahan Cerdas dan Berkarakter 1. Asahan Cerdas dan Berkarakter			42.900.000,00	DINAS KEPENDUDUKAN DAN PENCATATAN SIPIL
	2.12.01.2.05.0010	Sosialisasi Peraturan Perundang-Undangan																		
			Jumlah Orang yang Mengikuti Sosialisasi Peraturan Perundang-Undangan				125 Orang	125 Orang	65.000.000,00	10.020.000,00	10.020.000,00	-54.980.000,00	Kab. Asahan, Semua Kecamatan, Semua Kel/Desa	DANA ALOKASI UMUM (DAU)	-	1. Asahan Cerdas dan Berkarakter 1. Asahan Cerdas dan Berkarakter			71.500.000,00	DINAS KEPENDUDUKAN DAN PENCATATAN SIPIL
	2.12.01.2.05.0011	Bimbingan Teknis Implementasi Peraturan Perundang-Undangan																		
			Jumlah Orang yang Mengikuti Bimbingan Teknis Implementasi Peraturan Perundang-Undangan				45 Orang	45 Orang	40.000.000,00	20.000.000,00	0,00	-40.000.000,00	Kab. Asahan, Semua Kecamatan, Semua Kel/Desa	DANA ALOKASI UMUM (DAU)	-	1. Asahan Cerdas dan Berkarakter 1. Asahan Cerdas dan Berkarakter			44.000.000,00	DINAS KEPENDUDUKAN DAN PENCATATAN SIPIL
	2.12.01.2.06	Administrasi Umum Perangkat Daerah	*Terlaksananya Administrasi Umum Perangkat Daerah*				9 Kegiatan	9 Kegiatan	457.200.985,00	272.089.850,00	331.386.100,00	-125.814.885,00			-	1. Asahan Cerdas dan Berkarakter 1. Asahan Cerdas dan Berkarakter	-		502.921.083,00	DINAS KEPENDUDUKAN DAN PENCATATAN SIPIL
	2.12.01.2.06.0001	Penyediaan Komponen Instalasi Listrik/Penerangan Bangunan Kantor																		
			Jumlah Paket Komponen Instalasi Listrik/Penerangan Bangunan Kantor yang Disediakan				1 Paket	1 Paket	30.828.725,00	35.579.485,00	35.579.485,00	4.750.760,00	Kab. Asahan, Semua Kecamatan, Semua Kel/Desa	DANA ALOKASI UMUM (DAU)	-	1. Asahan Cerdas dan Berkarakter 1. Asahan Cerdas dan Berkarakter			33.911.597,00	DINAS KEPENDUDUKAN DAN PENCATATAN SIPIL
	2.12.01.2.06.0002	Penyediaan Peralatan dan Perlengkapan Kantor																		
			Jumlah Paket Peralatan dan Perlengkapan Kantor yang Disediakan				1 Paket	1 Paket	49.665.000,00	34.241.050,00	48.417.300,00	-1.247.700,00	Kab. Asahan, Semua Kecamatan, Semua Kel/Desa	DANA ALOKASI UMUM (DAU)	-	1. Asahan Cerdas dan Berkarakter 1. Asahan Cerdas dan Berkarakter			54.631.500,00	DINAS KEPENDUDUKAN DAN PENCATATAN SIPIL
	2.12.01.2.06.0003	Penyediaan Peralatan Rumah Tangga																		
			Jumlah Paket Peralatan Rumah Tangga yang Disediakan				1 Paket	1 Paket	35.000.000,00	13.374.465,00	13.374.465,00	-21.625.535,00	Kab. Asahan, Semua Kecamatan, Semua Kel/Desa	DANA ALOKASI UMUM (DAU)	-	1. Asahan Cerdas dan Berkarakter 1. Asahan Cerdas dan Berkarakter			38.500.000,00	DINAS KEPENDUDUKAN DAN PENCATATAN SIPIL
	2.12.01.2.06.0004	Penyediaan Bahan Logistik Kantor																		

NO	KODE	URUSAN / BIDANG URUSAN / PROGRAM / KEGIATAN / SUB KEGIATAN	INDIKATOR PROGRAM / KEGIATAN / SUB KEGIATAN	TARGET AKHIR PERIODE RENSTRA OPD	REALISASI CAPAIAN RENJA OPD TAHUN 2023	PRAKIRAAN CAPAIAN TARGET RENJA OPD TAHUN 2024	CAPAIAN KINERJA DAN KERANGKA PENDANAAN										KELOMPOK SASARAN	PRAKIRAAN MAJU RENCANA TAHUN 2026		PERANGKAT DAERAH PENANGGUNG JAWAB
							TARGET 2025		PAGU INDIKATIF (Rp)			Bertambah/Berkurang (10-12)	LOKASI	SUMBER DANA	PRIORITAS			TARGET	PAGU INDIKATIF (Rp)	
							SEBELUM	SESUDAH	RKPD 2025	APBD 2025	RKPD PERUBAHAN 2025				NASIONAL	DAERAH				
1	2	3	4	5	6	7	8	9	10	11	12	13	14	15	16	17	18	19	20	21
			Jumlah Paket Bahan Logistik Kantor yang Disediakan				1 Paket	1 Paket	25.000.000,00	15.000.000,00	15.000.000,00	-10.000.000,00	Kab. Asahan, Semua Kecamatan, Semua Kel/Desa	DANA ALOKASI UMUM (DAU)	-	1. Asahan Cerdas dan Berkarakter 1. Asahan Cerdas dan Berkarakter			27.500.000,00	DINAS KEPENDUDUKAN DAN PENCATATAN SIPIL
	2.12.01.2.06.0005	Penyediaan Barang Cetakan dan Penggandaan																		
			Jumlah Paket Barang Cetakan dan Penggandaan yang Disediakan				1 Paket	1 Paket	34.208.510,00	29.999.850,00	29.999.850,00	-4.208.660,00	Kab. Asahan, Semua Kecamatan, Semua Kel/Desa	DANA ALOKASI UMUM (DAU)	-	1. Asahan Cerdas dan Berkarakter 1. Asahan Cerdas dan Berkarakter			37.629.361,00	DINAS KEPENDUDUKAN DAN PENCATATAN SIPIL
	2.12.01.2.06.0006	Penyediaan Bahan Bacaan dan Peraturan Perundang-undangan																		
			Jumlah Dokumen Bahan Bacaan dan Peraturan Perundang-Undangan yang Disediakan				1 Dokumen	1 Dokumen	22.500.000,00	9.945.000,00	9.945.000,00	-12.555.000,00	Kab. Asahan, Semua Kecamatan, Semua Kel/Desa	DANA ALOKASI UMUM (DAU)	-	1. Asahan Cerdas dan Berkarakter 1. Asahan Cerdas dan Berkarakter			24.750.000,00	DINAS KEPENDUDUKAN DAN PENCATATAN SIPIL
	2.12.01.2.06.0007	Penyediaan Bahan/Material																		
			Jumlah Paket Bahan/Material yang Disediakan				1 Paket	1 Paket	49.998.750,00	33.950.000,00	29.070.000,00	-20.928.750,00	Kab. Asahan, Semua Kecamatan, Semua Kel/Desa	DANA ALOKASI UMUM (DAU)	-	1. Asahan Cerdas dan Berkarakter 1. Asahan Cerdas dan Berkarakter			54.998.625,00	DINAS KEPENDUDUKAN DAN PENCATATAN SIPIL
	2.12.01.2.06.0008	Fasilitasi Kunjungan Tamu																		
			Jumlah Laporan Fasilitasi Kunjungan Tamu				1 Laporan	1 Laporan	30.000.000,00	0,00	0,00	-30.000.000,00	Kab. Asahan, Semua Kecamatan, Semua Kel/Desa	DANA ALOKASI UMUM (DAU)	-	1. Asahan Cerdas dan Berkarakter 1. Asahan Cerdas dan Berkarakter			33.000.000,00	DINAS KEPENDUDUKAN DAN PENCATATAN SIPIL
	2.12.01.2.06.0009	Penyelenggaraan Rapat Koordinasi dan Konsultasi SKPD																		
			Jumlah Laporan Penyelenggaraan Rapat Koordinasi dan Konsultasi SKPD				1 Laporan	1 Laporan	150.000.000,00	100.000.000,00	150.000.000,00	0,00	Kab. Asahan, Semua Kecamatan, Semua Kel/Desa	DANA ALOKASI UMUM (DAU)	-	1. Asahan Cerdas dan Berkarakter 1. Asahan Cerdas dan Berkarakter			165.000.000,00	DINAS KEPENDUDUKAN DAN PENCATATAN SIPIL
	2.12.01.2.06.0011	Dukungan Pelaksanaan Sistem Pemerintahan Berbasis Elektronik pada SKPD																		
			Jumlah Dokumen Dukungan Pelaksanaan Sistem Pemerintahan Berbasis Elektronik pada SKPD				1 Dokumen	1 Dokumen	30.000.000,00	0,00	0,00	-30.000.000,00	Kab. Asahan, Semua Kecamatan, Semua Kel/Desa	DANA ALOKASI UMUM (DAU)	-	1. Asahan Cerdas dan Berkarakter 1. Asahan Cerdas dan Berkarakter			33.000.000,00	DINAS KEPENDUDUKAN DAN PENCATATAN SIPIL
	2.12.01.2.07	Pengadaan Barang Milik Daerah Penunjang Urusan Pemerintah Daerah	*Terlaksananya Pengadaan Barang Milik Daerah Penunjang Urusan Pemerintah Daerah*				4 Kegiatan	4 Kegiatan	1.000.000.000,00	392.584.380,00	1.044.116.900,00	44.116.900,00			-	1. Asahan Cerdas dan Berkarakter 1. Asahan Cerdas dan Berkarakter	-		1.100.000.000,00	DINAS KEPENDUDUKAN DAN PENCATATAN SIPIL
	2.12.01.2.07.0001	Pengadaan Kendaraan Perorangan Dinas atau Kendaraan Dinas Jabatan																		
			Jumlah Unit Kendaraan Perorangan Dinas atau Kendaraan Dinas Jabatan yang Disediakan				6 Unit	6 Unit	240.000.000,00	0,00	0,00	-240.000.000,00	Kab. Asahan, Semua Kecamatan, Semua Kel/Desa	DANA ALOKASI UMUM (DAU)	-	1. Asahan Cerdas dan Berkarakter 1. Asahan Cerdas dan Berkarakter			264.000.000,00	DINAS KEPENDUDUKAN DAN PENCATATAN SIPIL
	2.12.01.2.07.0005	Pengadaan Mebel																		
			Jumlah Paket Mebel yang Disediakan				25 Unit	25 Unit	60.000.000,00	0,00	0,00	-60.000.000,00	Kab. Asahan, Semua Kecamatan, Semua Kel/Desa	DANA ALOKASI UMUM (DAU)	-	1. Asahan Cerdas dan Berkarakter 1. Asahan Cerdas dan Berkarakter			66.000.000,00	DINAS KEPENDUDUKAN DAN PENCATATAN SIPIL
	2.12.01.2.07.0009	Pengadaan Gedung Kantor atau Bangunan Lainnya																		
			Jumlah Unit Gedung Kantor atau Bangunan Lainnya yang Disediakan				1 Unit	1 Unit	200.000.000,00	0,00	0,00	-200.000.000,00	Kab. Asahan, Semua Kecamatan, Semua Kel/Desa	DANA ALOKASI UMUM (DAU)	-	1. Asahan Cerdas dan Berkarakter 1. Asahan Cerdas dan Berkarakter			220.000.000,00	DINAS KEPENDUDUKAN DAN PENCATATAN SIPIL
	2.12.01.2.07.0010	Pengadaan Sarana dan Prasarana Gedung Kantor atau Bangunan Lainnya																		
			Jumlah Unit Sarana dan Prasarana Gedung Kantor atau Bangunan Lainnya yang Disediakan				32 Unit	32 Unit	500.000.000,00	392.584.380,00	1.044.116.900,00	544.116.900,00	Kab. Asahan, Semua Kecamatan, Semua Kel/Desa	DANA ALOKASI UMUM (DAU)	-	1. Asahan Cerdas dan Berkarakter 1. Asahan Cerdas dan Berkarakter			550.000.000,00	DINAS KEPENDUDUKAN DAN PENCATATAN SIPIL
	2.12.01.2.08	Penyediaan Jasa Penunjang Urusan Pemerintahan Daerah	*Tersedianya Jasa Penunjang Urusan Pemerintahan Daerah*				3 Kegiatan	3 Kegiatan	2.087.500.000,00	2.216.950.794,00	2.204.811.794,00	117.311.794,00			-	1. Asahan Cerdas dan Berkarakter 1. Asahan Cerdas dan Berkarakter	-		2.296.250.000,00	DINAS KEPENDUDUKAN DAN PENCATATAN SIPIL
	2.12.01.2.08.0001	Penyediaan Jasa Surat Menyurat																		
			Jumlah Laporan Penyediaan Jasa Surat Menyurat				1 Laporan	1 Laporan	10.000.000,00	15.200.000,00	5.651.000,00	-4.349.000,00	Kab. Asahan, Semua Kecamatan, Semua Kel/Desa	DANA ALOKASI UMUM (DAU)	-	1. Asahan Cerdas dan Berkarakter 1. Asahan Cerdas dan Berkarakter			11.000.000,00	DINAS KEPENDUDUKAN DAN PENCATATAN SIPIL
	2.12.01.2.08.0002	Penyediaan Jasa Komunikasi, Sumber Daya Air dan Listrik																		
			Jumlah Laporan Penyediaan Jasa Komunikasi, Sumber Daya Air dan Listrik yang Disediakan				1 Laporan	1 Laporan	150.000.000,00	146.635.194,00	146.635.194,00	-3.364.806,00	Kab. Asahan, Semua Kecamatan, Semua Kel/Desa	DANA ALOKASI UMUM (DAU)	-	1. Asahan Cerdas dan Berkarakter 1. Asahan Cerdas dan Berkarakter			165.000.000,00	DINAS KEPENDUDUKAN DAN PENCATATAN SIPIL
	2.12.01.2.08.0004	Penyediaan Jasa Pelayanan Umum Kantor																		
			Jumlah Laporan Penyediaan Jasa Pelayanan Umum Kantor yang Disediakan				1 Laporan	1 Laporan	1.927.500.000,00	2.055.115.600,00	2.052.525.600,00	125.025.600,00	Kab. Asahan, Semua Kecamatan, Semua Kel/Desa	DANA ALOKASI UMUM (DAU)	-	1. Asahan Cerdas dan Berkarakter 1. Asahan Cerdas dan Berkarakter			2.120.250.000,00	DINAS KEPENDUDUKAN DAN PENCATATAN SIPIL
	2.12.01.2.09	Pemeliharaan Barang Milik Daerah Penunjang Urusan Pemerintahan Daerah	*Terpeliharanya Barang Milik Daerah Penunjang Urusan Pemerintahan Daerah*				3 Kegiatan	3 Kegiatan	505.000.000,00	274.249.600,00	209.058.500,00	-295.941.500,00			-	1. Asahan Cerdas dan Berkarakter 1. Asahan Cerdas dan Berkarakter	-		555.500.000,00	DINAS KEPENDUDUKAN DAN PENCATATAN SIPIL
	2.12.01.2.09.0002	Penyediaan Jasa Pemeliharaan, Biaya Pemeliharaan, Pajak dan Perizinan Kendaraan Dinas Operasional atau Lapangan																		
			Jumlah Kendaraan Dinas Operasional atau Lapangan yang Dipelihara dan dibayarkan Pajak dan Perizinannya				17 Unit	17 Unit	240.000.000,00	130.805.600,00	89.074.500,00	-150.925.500,00	Kab. Asahan, Semua Kecamatan, Semua Kel/Desa	DANA ALOKASI UMUM (DAU)	-	1. Asahan Cerdas dan Berkarakter 1. Asahan Cerdas dan Berkarakter			264.000.000,00	DINAS KEPENDUDUKAN DAN PENCATATAN SIPIL
	2.12.01.2.09.0006	Pemeliharaan Peralatan dan Mesin Lainnya																		
			Jumlah Peralatan dan Mesin Lainnya yang Dipelihara				10 Unit	10 Unit	5.000.000,00	103.430.000,00	79.970.000,00	74.970.000,00	Kab. Asahan, Semua Kecamatan, Semua Kel/Desa	DANA ALOKASI UMUM (DAU)	-	1. Asahan Cerdas dan Berkarakter 1. Asahan Cerdas dan Berkarakter			5.500.000,00	DINAS KEPENDUDUKAN DAN PENCATATAN SIPIL
	2.12.01.2.09.0009	Pemeliharaan/Rehabilitasi Gedung Kantor dan Bangunan Lainnya																		
			Jumlah Gedung Kantor dan Bangunan Lainnya yang Dipelihara/Direhabilitasi				1 Unit	1 Unit	210.000.000,00	0,00	0,00	-210.000.000,00	Kab. Asahan, Semua Kecamatan, Semua Kel/Desa	DANA ALOKASI UMUM (DAU)	-	1. Asahan Cerdas dan Berkarakter 1. Asahan Cerdas dan Berkarakter			231.000.000,00	DINAS KEPENDUDUKAN DAN PENCATATAN SIPIL
	2.12.01.2.09.0010	Pemeliharaan/Rehabilitasi Sarana dan Prasarana Gedung Kantor atau Bangunan Lainnya																		

NO	KODE	URUSAN / BIDANG URUSAN / PROGRAM / KEGIATAN / SUB KEGIATAN	INDIKATOR PROGRAM / KEGIATAN / SUB KEGIATAN	TARGET AKHIR PERIODE RENSTRA OPD	REALISASI CAPAIAN RENJA OPD TAHUN 2023	PRAKIRAAN CAPAIAN TARGET RENJA OPD TAHUN 2024	CAPAIAN KINERJA DAN KERANGKA PENDANAAN										KELOMPOK SASARAN	PRAKIRAAN MAJU RENCANA TAHUN 2026		PERANGKAT DAERAH PENANGGUNG JAWAB
							TARGET 2025		PAGU INDIKATIF (Rp)			Bertambah/Berkurang (10-12)	LOKASI	SUMBER DANA	PRIORITAS			TARGET	PAGU INDIKATIF (Rp)	
							SEBELUM	SESUDAH	RKPD 2025	APBD 2025	RKPD PERUBAHAN 2025				NASIONAL	DAERAH				
1	2	3	4	5	6	7	8	9	10	11	12	13	14	15	16	17	18	19	20	21
			Jumlah Sarana dan Prasarana Gedung Kantor atau Bangunan Lainnya yang Dipelihara/Direhabilitasi				50 Unit	50 Unit	50.000.000,00	40.014.000,00	40.014.000,00	-9.986.000,00	Kab. Asahan, Semua Kecamatan, Semua Kel/Desa	DANA ALOKASI UMUM (DAU)	-	1. Asahan Cerdas dan Berkarakter 1. Asahan Cerdas dan Berkarakter			55.000.000,00	DINAS KEPENDUDUKAN DAN PENCATATAN SIPIL
2.	**2.12.02**	**PROGRAM PENDAFTARAN PENDUDUK**	**Persentase Layanan Pendaftaran Penduduk**				**71,65 %**	**71,65 %**	**655.328.500,00**	**758.211.625,00**	**936.034.875,00**	**705.961.623,00**							**1.361.290.123,00**	
	2.12.02.2.01	Pelayanan Pendaftaran Penduduk	*Terlaksananya pelayanan pendaftaran penduduk*				6 Kegiatan	6 Kegiatan	230.000.000,00	718.726.250,00	913.959.000,00	683.959.000,00			-	1. Asahan Cerdas dan Berkarakter 1. Asahan Cerdas dan Berkarakter	-		981.062.500,00	DINAS KEPENDUDUKAN DAN PENCATATAN SIPIL
	2.12.02.2.01.0001	Pendataan Penduduk Non Permanen dan Rentan Administrasi Kependudukan																		
			Jumlah Dokumen Hasil Pendataan Penduduk Non Permanen dan Rentan Administrasi Kependudukan				1 Dokumen	1 Dokumen	25.000.000,00	0,00	0,00	-25.000.000,00	Kab. Asahan, Semua Kecamatan, Semua Kel/Desa	DANA ALOKASI UMUM (DAU)	-	1. Asahan Cerdas dan Berkarakter 1. Asahan Cerdas dan Berkarakter			27.500.000,00	DINAS KEPENDUDUKAN DAN PENCATATAN SIPIL
	2.12.02.2.01.0002	Pencatatan, Penatausahaan dan Penerbitan Dokumen Atas Pendaftaran Penduduk																		
			Jumlah Dokumen Hasil Pencatatan, Penatausahaan dan Penerbitan Dokumen Atas Pendaftaran Penduduk				1 Dokumen	1 Dokumen	40.000.000,00	718.726.250,00	913.959.000,00	873.959.000,00	Kab. Asahan, Semua Kecamatan, Semua Kel/Desa	DANA ALOKASI UMUM (DAU)	-	1. Asahan Cerdas dan Berkarakter 1. Asahan Cerdas dan Berkarakter			772.062.500,00	DINAS KEPENDUDUKAN DAN PENCATATAN SIPIL
	2.12.02.2.01.0003	Penyelesaian Masalah Pendaftaran Penduduk																		
			Jumlah Penduduk yang Mendapatkan Pelayanan Penyelesaian Masalah Pendaftaran Penduduk				20 Orang	20 Orang	25.000.000,00	0,00	0,00	-25.000.000,00	Kab. Asahan, Semua Kecamatan, Semua Kel/Desa	DANA ALOKASI UMUM (DAU)	-	1. Asahan Cerdas dan Berkarakter 1. Asahan Cerdas dan Berkarakter			27.500.000,00	DINAS KEPENDUDUKAN DAN PENCATATAN SIPIL
	2.12.02.2.01.0004	Peningkatan Pelayanan Pendaftaran Penduduk																		
			Jumlah Laporan Hasil Peningkatan Pelayanan Pendaftaran Penduduk				1 Laporan	1 Laporan	50.000.000,00	0,00	0,00	-50.000.000,00	Kab. Asahan, Semua Kecamatan, Semua Kel/Desa	DANA ALOKASI UMUM (DAU)	-	1. Asahan Cerdas dan Berkarakter 1. Asahan Cerdas dan Berkarakter			55.000.000,00	DINAS KEPENDUDUKAN DAN PENCATATAN SIPIL
	2.12.02.2.01.0005	Pencatatan, Penatausahaan dan Penerbitan Dokumen Atas Pelaporan Peristiwa Kependudukan																		
			Jumlah Dokumen Pencatatan, Penatausahaan dan Penerbitan Dokumen Atas Pelaporan Peristiwa Kependudukan				1 Dokumen	1 Dokumen	50.000.000,00	0,00	0,00	-50.000.000,00	Kab. Asahan, Semua Kecamatan, Semua Kel/Desa	DANA ALOKASI UMUM (DAU)	-	1. Asahan Cerdas dan Berkarakter 1. Asahan Cerdas dan Berkarakter			55.000.000,00	DINAS KEPENDUDUKAN DAN PENCATATAN SIPIL
	2.12.02.2.01.0007	Penerbitan Dokumen Atas Hasil Pelaporan Peristiwa Kependudukan																		
			Jumlah Laporan Penerbitan Dokumen Atas Hasil Pelaporan Peristiwa Kependudukan				1 Laporan	1 Laporan	40.000.000,00	0,00	0,00	-40.000.000,00	Kab. Asahan, Semua Kecamatan, Semua Kel/Desa	DANA ALOKASI UMUM (DAU)	-	1. Asahan Cerdas dan Berkarakter 1. Asahan Cerdas dan Berkarakter			44.000.000,00	DINAS KEPENDUDUKAN DAN PENCATATAN SIPIL
	2.12.02.2.02	Penataan Pendaftaran Penduduk	*Terlaksananya penataan pendaftaran penduduk*				2 Kegiatan	2 Kegiatan	60.000.000,00	0,00	0,00	-60.000.000,00			-	1. Asahan Cerdas dan Berkarakter 1. Asahan Cerdas dan Berkarakter	-		66.000.000,00	DINAS KEPENDUDUKAN DAN PENCATATAN SIPIL
	2.12.02.2.02.0001	Penyusunan Tata Cara Perencanaan, Pelaksanaan, Pemantauan, Evaluasi, Pengendalian, dan Pelaporan Penyelenggaraan Adminduk Terkait Pendaftaran Penduduk																		
			Jumlah Dokumen Tata Cara Perencanaan, Pelaksanaan, Pemantauan, Evaluasi, Pengendalian, dan Pelaporan Penyelenggaraan Adminduk Terkait Pendaftaran Penduduk yang Disusun				1 Dokumen	1 Dokumen	25.000.000,00	0,00	0,00	-25.000.000,00	Kab. Asahan, Semua Kecamatan, Semua Kel/Desa	DANA ALOKASI UMUM (DAU)	-	1. Asahan Cerdas dan Berkarakter 1. Asahan Cerdas dan Berkarakter			27.500.000,00	DINAS KEPENDUDUKAN DAN PENCATATAN SIPIL
	2.12.02.2.02.0002	Pengadaan Dokumen Kependudukan selain Blangko KTP-El, Formulir, dan Buku Terkait Pendaftaran Penduduk Sesuai dengan Kebutuhan																		
			Jumlah Dokumen Kependudukan selain Blangko KTP-El, Formulir, dan Buku Terkait Pendaftaran Penduduk Sesuai dengan Kebutuhan yang Tersedia				1 Dokumen	1 Dokumen	35.000.000,00	0,00	0,00	-35.000.000,00	Kab. Asahan, Semua Kecamatan, Semua Kel/Desa	DANA ALOKASI UMUM (DAU)	-	1. Asahan Cerdas dan Berkarakter 1. Asahan Cerdas dan Berkarakter			38.500.000,00	DINAS KEPENDUDUKAN DAN PENCATATAN SIPIL
	2.12.02.2.03	Penyelenggaraan Pendaftaran Penduduk	*Terselenggaranya pendaftaran penduduk undefined*				8 Kegiatan	8 Kegiatan undefined undefined	250.328.500,00	21.342.975,00	13.332.975,00	-236.995.525,00			Memperkuat pembangunan sumber daya manusia (SDM), sains, teknologi, pendidikan, kesehatan, prestasi olahraga, kesetaraan gender, serta penguatan peran perempuan, pemuda (generasi milenial dan generasi Z), dan penyandang disabilitas.	1. Asahan Cerdas dan Berkarakter 1. Asahan Cerdas dan Berkarakter	Masyarakat		187.727.623,00	DINAS KEPENDUDUKAN DAN PENCATATAN SIPIL
	2.12.02.2.03.0001	Koordinasi antar Lembaga Pemerintah dan Lembaga Non-Pemerintah di Kabupaten/Kota dalam Penertiban Pelayanan Pendaftaran Penduduk																		
			Jumlah Laporan Hasil Koordinasi antar Lembaga Pemerintah dan Lembaga Non-Pemerintah di Kabupaten/Kota dalam Penertiban Pelayanan Pendaftaran Penduduk				1 Laporan	1 Laporan	10.000.000,00	0,00	0,00	-10.000.000,00	Kab. Asahan, Semua Kecamatan, Semua Kel/Desa	DANA ALOKASI UMUM (DAU)	Memperkuat pembangunan sumber daya manusia (SDM), sains, teknologi, pendidikan, kesehatan, prestasi olahraga, kesetaraan gender, serta penguatan peran perempuan, pemuda (generasi milenial dan generasi Z), dan penyandang disabilitas.	1. Asahan Cerdas dan Berkarakter 1. Asahan Cerdas dan Berkarakter			11.000.000,00	DINAS KEPENDUDUKAN DAN PENCATATAN SIPIL
	2.12.02.2.03.0002	Pelayanan Secara Aktif Pendaftaran Peristiwa Kependudukan dan Pencatatan Peristiwa Penting Terkait Pendaftaran Penduduk																		
			Jumlah Dokumen Hasil Pelayanan Secara Aktif Pendaftaran Peristiwa Kependudukan dan Pencatatan Peristiwa Penting Terkait Pendaftaran Penduduk				1 Dokumen	1 Dokumen	100.000.000,00	21.342.975,00	13.332.975,00	-86.667.025,00	Kab. Asahan, Semua Kecamatan, Semua Kel/Desa	DANA ALOKASI UMUM (DAU)	Memperkuat pembangunan sumber daya manusia (SDM), sains, teknologi, pendidikan, kesehatan, prestasi olahraga, kesetaraan gender, serta penguatan peran perempuan, pemuda (generasi milenial dan generasi Z), dan penyandang disabilitas.	- -			22.366.273,00	DINAS KEPENDUDUKAN DAN PENCATATAN SIPIL
	2.12.02.2.03.0003	Fasilitasi Pendaftaran Penduduk																		

NO	KODE	URUSAN / BIDANG URUSAN / PROGRAM / KEGIATAN / SUB KEGIATAN	INDIKATOR PROGRAM / KEGIATAN / SUB KEGIATAN	TARGET AKHIR PERIODE RENSTRA OPD	REALISASI CAPAIAN RENJA OPD TAHUN 2023	PRAKIRAAN CAPAIAN TARGET RENJA OPD TAHUN 2024	CAPAIAN KINERJA DAN KERANGKA PENDANAAN										KELOMPOK SASARAN	PRAKIRAAN MAJU RENCANA TAHUN 2026		PERANGKAT DAERAH PENANGGUNG JAWAB
							TARGET 2025		PAGU INDIKATIF (Rp)			Bertambah/Berkurang (10-12)	LOKASI	SUMBER DANA	PRIORITAS			TARGET	PAGU INDIKATIF (Rp)	
							SEBELUM	SESUDAH	RKPD 2025	APBD 2025	RKPD PERUBAHAN 2025				NASIONAL	DAERAH				
1	2	3	4	5	6	7	8	9	10	11	12	13	14	15	16	17	18	19	20	21
			Jumlah Laporan Hasil Fasilitasi pendaftaran penduduk				1 Laporan	1 Laporan	25.000.000,00	0,00	0,00	-25.000.000,00	Kab. Asahan, Semua Kecamatan, Semua Kel/Desa	DANA ALOKASI UMUM (DAU)	Memperkuat pembangunan sumber daya manusia (SDM), sains, teknologi, pendidikan, kesehatan, prestasi olahraga, kesetaraan gender, serta penguatan peran perempuan, pemuda (generasi milenial dan generasi Z), dan penyandang disabilitas.	1. Asahan Cerdas dan Berkarakter 1. Asahan Cerdas dan Berkarakter			27.500.000,00	DINAS KEPENDUDUKAN DAN PENCATATAN SIPIL
	2.12.02.2.03.0004	Penyelenggaraan Pemanfaatan Data Kependudukan Terkait Pendaftaran Penduduk																		
			Jumlah Data Kependudukan Terkait Pendaftaran Penduduk yang Dimanfaatkan				1 Dokumen	1 Dokumen	20.000.000,00	0,00	0,00	-20.000.000,00	Kab. Asahan, Semua Kecamatan, Semua Kel/Desa	DANA ALOKASI UMUM (DAU)	Memperkuat pembangunan sumber daya manusia (SDM), sains, teknologi, pendidikan, kesehatan, prestasi olahraga, kesetaraan gender, serta penguatan peran perempuan, pemuda (generasi milenial dan generasi Z), dan penyandang disabilitas.	1. Asahan Cerdas dan Berkarakter 1. Asahan Cerdas dan Berkarakter			22.000.000,00	DINAS KEPENDUDUKAN DAN PENCATATAN SIPIL
	2.12.02.2.03.0005	Sosialisasi Pendaftaran Penduduk																		
			Jumlah Laporan Hasil Sosialiasi Pendaftaran Penduduk				1 Laporan	1 Laporan	35.328.500,00	0,00	0,00	-35.328.500,00	Kab. Asahan, Semua Kecamatan, Semua Kel/Desa	DANA ALOKASI UMUM (DAU)	Memperkuat pembangunan sumber daya manusia (SDM), sains, teknologi, pendidikan, kesehatan, prestasi olahraga, kesetaraan gender, serta penguatan peran perempuan, pemuda (generasi milenial dan generasi Z), dan penyandang disabilitas.	1. Asahan Cerdas dan Berkarakter 1. Asahan Cerdas dan Berkarakter			38.861.350,00	DINAS KEPENDUDUKAN DAN PENCATATAN SIPIL
	2.12.02.2.03.0006	Kerja Sama dengan Organisasi Kemasyarakatan dan Perguruan Tinggi Terkait Pendaftaran Penduduk																		
			Jumlah Dokumen Hasil Kerja Sama dengan Organisasi Kemasyarakatan dan Perguruan Tinggi Terkait Pendaftaran Penduduk				1 Dokumen	1 Dokumen	20.000.000,00	0,00	0,00	-20.000.000,00	Kab. Asahan, Semua Kecamatan, Semua Kel/Desa	DANA ALOKASI UMUM (DAU)	Memperkuat pembangunan sumber daya manusia (SDM), sains, teknologi, pendidikan, kesehatan, prestasi olahraga, kesetaraan gender, serta penguatan peran perempuan, pemuda (generasi milenial dan generasi Z), dan penyandang disabilitas.	1. Asahan Cerdas dan Berkarakter 1. Asahan Cerdas dan Berkarakter			22.000.000,00	DINAS KEPENDUDUKAN DAN PENCATATAN SIPIL
	2.12.02.2.03.0007	Komunikasi, Informasi, dan Edukasi kepada Pemangku Kepentingan dan Masyarakat Terkait Pendaftaran Penduduk																		
			Jumlah Pemangku Kepentingan dan Masyarakat yang Mendapatkan Komunikasi, Informasi, dan Edukasi Terkait Pendaftaran Penduduk				20 Orang	20 Orang	20.000.000,00	0,00	0,00	-20.000.000,00	Kab. Asahan, Semua Kecamatan, Semua Kel/Desa	DANA ALOKASI UMUM (DAU)	Memperkuat pembangunan sumber daya manusia (SDM), sains, teknologi, pendidikan, kesehatan, prestasi olahraga, kesetaraan gender, serta penguatan peran perempuan, pemuda (generasi milenial dan generasi Z), dan penyandang disabilitas.	- -			22.000.000,00	DINAS KEPENDUDUKAN DAN PENCATATAN SIPIL
	2.12.02.2.03.0008	Penyajian Data Kependudukan yang Akurat dan Dapat Dipertanggungjawabkan Terkait Pendaftaran Penduduk																		
			Jumlah Data Kependudukan yang Akurat dan Dapat Dipertanggungjawabkan Terkait Pendaftaran Penduduk yang Tersedia				1 Dokumen	1 Dokumen	20.000.000,00	0,00	0,00	-20.000.000,00	Kab. Asahan, Semua Kecamatan, Semua Kel/Desa	DANA ALOKASI UMUM (DAU)	Memperkuat pembangunan sumber daya manusia (SDM), sains, teknologi, pendidikan, kesehatan, prestasi olahraga, kesetaraan gender, serta penguatan peran perempuan, pemuda (generasi milenial dan generasi Z), dan penyandang disabilitas.	1. Asahan Cerdas dan Berkarakter 1. Asahan Cerdas dan Berkarakter			22.000.000,00	DINAS KEPENDUDUKAN DAN PENCATATAN SIPIL
	2.12.02.2.04	Pembinaan dan Pengawasan Penyelenggaraan Pendaftaran Penduduk	*Terlaksananya pembinaan dan pengawasan penyelenggaraan pendaftaran penduduk*				3 kegiatan	3 kegiatan	115.000.000,00	18.142.400,00	8.742.900,00	-106.257.100,00			-	1. Asahan Cerdas dan Berkarakter 1. Asahan Cerdas dan Berkarakter	-		126.500.000,00	DINAS KEPENDUDUKAN DAN PENCATATAN SIPIL
	2.12.02.2.04.0001	Pengelolaan dan Pelaporan Penggunaan Blangko Dokumen Kependudukan, Formulir, dan Buku untuk Pelayanan Pendaftaran Penduduk																		
			Jumlah Dokumen Hasil Pengelolaan dan Pelaporan Penggunaan Blangko Dokumen Kependudukan, Formulir, dan Buku untuk Pelayanan Pendaftaran Penduduk				1 Dokumen	1 Dokumen	25.000.000,00	0,00	0,00	-25.000.000,00	Kab. Asahan, Semua Kecamatan, Semua Kel/Desa	DANA ALOKASI UMUM (DAU)	-	1. Asahan Cerdas dan Berkarakter 1. Asahan Cerdas dan Berkarakter			27.500.000,00	DINAS KEPENDUDUKAN DAN PENCATATAN SIPIL
	2.12.02.2.04.0002	Pembinaan dan Pengawasan Terkait Pendaftaran Penduduk																		
			Jumlah Laporan Pembinaan dan Pengawasan Terkait Pendataran Penduduk				1 Laporan	1 Laporan	25.000.000,00	18.142.400,00	8.742.900,00	-16.257.100,00	Kab. Asahan, Semua Kecamatan, Semua Kel/Desa	DANA ALOKASI UMUM (DAU)	-	1. Asahan Cerdas dan Berkarakter 1. Asahan Cerdas dan Berkarakter			27.500.000,00	DINAS KEPENDUDUKAN DAN PENCATATAN SIPIL
	2.12.02.2.04.0003	Bimbingan Teknis Terkait Pendaftaran Penduduk																		
			Jumlah Laporan bimbingan Teknis Terkait Pendaftaran Penduduk				1 Laporan	1 Laporan	65.000.000,00	0,00	0,00	-65.000.000,00	Kab. Asahan, Semua Kecamatan, Semua Kel/Desa	DANA ALOKASI UMUM (DAU)	-	1. Asahan Cerdas dan Berkarakter 1. Asahan Cerdas dan Berkarakter			71.500.000,00	DINAS KEPENDUDUKAN DAN PENCATATAN SIPIL
3.	**2.12.03**	**PROGRAM PENCATATAN SIPIL**	**Persentase Layanan Penerbitan Pencatatan Sipil**				**73,70 %**	**73,70 %**	**191.000.000,00**	**119.659.100,00**	**119.239.100,00**	**100.642.120,00**							**291.642.120,00**	

NO	KODE	URUSAN / BIDANG URUSAN / PROGRAM / KEGIATAN / SUB KEGIATAN	INDIKATOR PROGRAM / KEGIATAN / SUB KEGIATAN	TARGET AKHIR PERIODE RENSTRA OPD	REALISASI CAPAIAN RENJA OPD TAHUN 2023	PRAKIRAAN CAPAIAN TARGET RENJA OPD TAHUN 2024	CAPAIAN KINERJA DAN KERANGKA PENDANAAN										KELOMPOK SASARAN	PRAKIRAAN MAJU RENCANA TAHUN 2026		PERANGKAT DAERAH PENANGGUNG JAWAB
							TARGET 2025		PAGU INDIKATIF (Rp)			Bertambah/Berkurang (10-12)	LOKASI	SUMBER DANA	PRIORITAS			TARGET	PAGU INDIKATIF (Rp)	
							SEBELUM	SESUDAH	RKPD 2025	APBD 2025	RKPD PERUBAHAN 2025				NASIONAL	DAERAH				
1	2	3	4	5	6	7	8	9	10	11	12	13	14	15	16	17	18	19	20	21
	2.12.03.2.01	Pelayanan Pencatatan Sipil	*Terlaksananya pelayanan pencatatan sipil*				3 Kegiatan	3 Kegiatan	50.000.000,00	101.766.700,00	110.856.700,00	60.856.700,00			-	1. Asahan Cerdas dan Berkarakter 1. Asahan Cerdas dan Berkarakter	-		136.542.120,00	DINAS KEPENDUDUKAN DAN PENCATATAN SIPIL
	2.12.03.2.01.0001	Pencatatan, Penatausahaan dan Penerbitan Dokumen Atas Pelaporan Peristiwa Penting																		
			Jumlah Dokumen Hasil Pencatatan, Penatausahaan dan Penerbitan Dokumen Atas Pelaporan Peristiwa Penting				1 Dokumen	1 Dokumen	20.000.000,00	0,00	0,00	-20.000.000,00	Kab. Asahan, Semua Kecamatan, Semua Kel/Desa	DANA ALOKASI UMUM (DAU)	-	1. Asahan Cerdas dan Berkarakter 1. Asahan Cerdas dan Berkarakter			22.000.000,00	DINAS KEPENDUDUKAN DAN PENCATATAN SIPIL
	2.12.03.2.01.0002	Peningkatan dalam Pelayanan Pencatatan Sipil																		
			Jumlah Layanan Pencatatan Sipil yang Ditingkatkan				4 Layanan	4 Layanan	20.000.000,00	101.766.700,00	110.856.700,00	90.856.700,00	Kab. Asahan, Semua Kecamatan, Semua Kel/Desa	DANA ALOKASI UMUM (DAU)	-	1. Asahan Cerdas dan Berkarakter 1. Asahan Cerdas dan Berkarakter			103.542.120,00	DINAS KEPENDUDUKAN DAN PENCATATAN SIPIL
	2.12.03.2.01.0004	Penyusunan Tata Cara Perencanaan, Pelaksanaan, Pemantauan, Evaluasi, Pengendalian dan Pelaporan Penyelenggaraan Adminduk Terkait Pencatatan Sipil																		
			Jumlah Dokumen Tata Cara Perencanaan, Pelaksanaan, Pemantauan, Evaluasi, Pengendalian dan Pelaporan Penyelenggaraan Adminduk Terkait Pencatatan Sipil yang Disusun				1 Dokumen	1 Dokumen	10.000.000,00	0,00	0,00	-10.000.000,00	Kab. Asahan, Semua Kecamatan, Semua Kel/Desa	DANA ALOKASI UMUM (DAU)	-	1. Asahan Cerdas dan Berkarakter 1. Asahan Cerdas dan Berkarakter			11.000.000,00	DINAS KEPENDUDUKAN DAN PENCATATAN SIPIL
	2.12.03.2.02	Penyelenggaraan Pencatatan Sipil	*Terselenggaranya pencatatan sipil*				7 kegiatan	7 kegiatan	96.000.000,00	0,00	0,00	-96.000.000,00			Memperkuat pembangunan sumber daya manusia (SDM), sains, teknologi, pendidikan, kesehatan, prestasi olahraga, kesetaraan gender, serta penguatan peran perempuan, pemuda (generasi milenial dan generasi Z), dan penyandang disabilitas.	1. Asahan Cerdas dan Berkarakter 1. Asahan Cerdas dan Berkarakter	Masyarakat		105.600.000,00	DINAS KEPENDUDUKAN DAN PENCATATAN SIPIL
	2.12.03.2.02.0001	Koordinasi dengan Kantor Kementerian yang Menyelenggarakan Urusan Pemerintahan di Bidang Agama Kabupaten/Kota dan Pengadilan Agama yang Berkaitan dengan Pencatatan Nikah, Talak, Cerai, dan Rujuk bagi Penduduk yang Beragama Islam																		
			Jumlah Laporan Hasil Koordinasi dengan Kantor Kementerian yang Menyelenggarakan Urusan Pemerintahan di Bidang Agama Kabupaten/Kota dan Pengadilan Agama yang Berkaitan dengan Pencatatan Nikah, Talak, Cerai, dan Rujuk bagi Penduduk yang Beragama Islam				1 Laporan	1 Laporan	10.000.000,00	0,00	0,00	-10.000.000,00	Kab. Asahan, Semua Kecamatan, Semua Kel/Desa	DANA ALOKASI UMUM (DAU)	Memperkuat pembangunan sumber daya manusia (SDM), sains, teknologi, pendidikan, kesehatan, prestasi olahraga, kesetaraan gender, serta penguatan peran perempuan, pemuda (generasi milenial dan generasi Z), dan penyandang disabilitas.	1. Asahan Cerdas dan Berkarakter 1. Asahan Cerdas dan Berkarakter			11.000.000,00	DINAS KEPENDUDUKAN DAN PENCATATAN SIPIL
	2.12.03.2.02.0002	Koordinasi dengan Kantor Kementerian yang Menyelenggarakan Urusan Pemerintahan di Bidang Agama Kabupaten/Kota dalam Memelihara Hubungan Timbal Balik Melalui Pembinaan Masing-Masing kepada Instansi Vertikal dan UPT Dinas Kependudukan dan Pencatatan Sipil Kabupaten/Kota																		
			Jumlah Laporan Hasil Koordinasi dengan Kantor Kementerian yang Menyelenggarakan Urusan Pemerintahan di Bidang Agama Kabupaten/Kota dalam Memelihara Hubungan Timbal Balik Melalui Pembinaan Masing-Masing kepada Instansi Vertikal dan UPT Dinas Kependudukan dan Pencatatan Sipil Kabupaten/Kota				1 Laporan	1 Laporan	10.000.000,00	0,00	0,00	-10.000.000,00	Kab. Asahan, Semua Kecamatan, Semua Kel/Desa	DANA ALOKASI UMUM (DAU)	Memperkuat pembangunan sumber daya manusia (SDM), sains, teknologi, pendidikan, kesehatan, prestasi olahraga, kesetaraan gender, serta penguatan peran perempuan, pemuda (generasi milenial dan generasi Z), dan penyandang disabilitas.	1. Asahan Cerdas dan Berkarakter 1. Asahan Cerdas dan Berkarakter			11.000.000,00	DINAS KEPENDUDUKAN DAN PENCATATAN SIPIL
	2.12.03.2.02.0005	Penerimaan dan Permintaan Data Kependudukan dari Perwakilan Republik Indonesia Melalui Menteri Terkait Pencatatan Sipil																		
			Jumlah Dokumen Penerimaan dan Permintaan Data Kependudukan dari Perwakilan Republik Indonesia Melalui Menteri Terkait Pencatatan Sipil				1 Dokumen	1 Dokumen	20.000.000,00	0,00	0,00	-20.000.000,00	Kab. Asahan, Semua Kecamatan, Semua Kel/Desa	DANA ALOKASI UMUM (DAU)	Memperkuat pembangunan sumber daya manusia (SDM), sains, teknologi, pendidikan, kesehatan, prestasi olahraga, kesetaraan gender, serta penguatan peran perempuan, pemuda (generasi milenial dan generasi Z), dan penyandang disabilitas.	1. Asahan Cerdas dan Berkarakter 1. Asahan Cerdas dan Berkarakter			22.000.000,00	DINAS KEPENDUDUKAN DAN PENCATATAN SIPIL
	2.12.03.2.02.0006	Fasilitasi Terkait Pencatatan Sipil																		
			Jumlah Laporan Hasil Fasilitasi Pencatatan Sipil				1 Laporan	1 Laporan	15.000.000,00	0,00	0,00	-15.000.000,00	Kab. Asahan, Semua Kecamatan, Semua Kel/Desa	DANA ALOKASI UMUM (DAU)	Memperkuat pembangunan sumber daya manusia (SDM), sains, teknologi, pendidikan, kesehatan, prestasi olahraga, kesetaraan gender, serta penguatan peran perempuan, pemuda (generasi milenial dan generasi Z), dan penyandang disabilitas.	- -			16.500.000,00	DINAS KEPENDUDUKAN DAN PENCATATAN SIPIL
	2.12.03.2.02.0009	Kerja Sama dengan Organisasi Kemasyarakatan dan Perguruan Tinggi Terkait Pencatatan Sipil																		
			Jumlah Dokumen Hasil Kerja Sama dengan Organisasi Kemasyarakatan dan Perguruan Tinggi Terkait Pencatatan Sipil				1 Dokumen	1 Dokumen	13.000.000,00	0,00	0,00	-13.000.000,00	Kab. Asahan, Semua Kecamatan, Semua Kel/Desa	DANA ALOKASI UMUM (DAU)	Memperkuat pembangunan sumber daya manusia (SDM), sains, teknologi, pendidikan, kesehatan, prestasi olahraga, kesetaraan gender, serta penguatan peran perempuan, pemuda (generasi milenial dan generasi Z), dan penyandang disabilitas.	1. Asahan Cerdas dan Berkarakter 1. Asahan Cerdas dan Berkarakter			14.300.000,00	DINAS KEPENDUDUKAN DAN PENCATATAN SIPIL
	2.12.03.2.02.0010	Komunikasi, Informasi, dan Edukasi kepada Pemangku Kepentingan dan Masyarakat Terkait Pencatatan Sipil																		

NO	KODE	URUSAN / BIDANG URUSAN / PROGRAM / KEGIATAN / SUB KEGIATAN	INDIKATOR PROGRAM / KEGIATAN / SUB KEGIATAN	TARGET AKHIR PERIODE RENSTRA OPD	REALISASI CAPAIAN RENJA OPD TAHUN 2023	PRAKIRAAN CAPAIAN TARGET RENJA OPD TAHUN 2024	CAPAIAN KINERJA DAN KERANGKA PENDANAAN										KELOMPOK SASARAN	PRAKIRAAN MAJU RENCANA TAHUN 2026		PERANGKAT DAERAH PENANGGUNG JAWAB
							TARGET 2025		PAGU INDIKATIF (Rp)			Bertambah/Berkurang (10-12)	LOKASI	SUMBER DANA	PRIORITAS			TARGET	PAGU INDIKATIF (Rp)	
							SEBELUM	SESUDAH	RKPD 2025	APBD 2025	RKPD PERUBAHAN 2025				NASIONAL	DAERAH				
1	2	3	4	5	6	7	8	9	10	11	12	13	14	15	16	17	18	19	20	21
			Jumlah Pemangku Kepentingan dan Masyarakat yang Menerima Komunikasi, Informasi, dan Edukasi kepada Terkait Pencatatan Sipil				15 Orang	15 Orang	15.000.000,00	0,00	0,00	-15.000.000,00	Kab. Asahan, Semua Kecamatan, Semua Kel/Desa	DANA ALOKASI UMUM (DAU)	Memperkuat pembangunan sumber daya manusia (SDM), sains, teknologi, pendidikan, kesehatan, prestasi olahraga, kesetaraan gender, serta penguatan peran perempuan, pemuda (generasi milenial dan generasi Z), dan penyandang disabilitas.	1. Asahan Cerdas dan Berkarakter 1. Asahan Cerdas dan Berkarakter			16.500.000,00	DINAS KEPENDUDUKAN DAN PENCATATAN SIPIL
	2.12.03.2.02.0011	Penyajian Data Kependudukan yang Akurat dan Dapat Dipertanggungjawabkan Terkait Pencatatan Sipil																		
			Jumlah Laporan Penyajian Data Kependudukan yang Akurat dan dapat Dipertanggungjawabkan Terkait Pencatatan Sipil				1 Laporan	1 Laporan	13.000.000,00	0,00	0,00	-13.000.000,00	Kab. Asahan, Semua Kecamatan, Semua Kel/Desa	DANA ALOKASI UMUM (DAU)	Memperkuat pembangunan sumber daya manusia (SDM), sains, teknologi, pendidikan, kesehatan, prestasi olahraga, kesetaraan gender, serta penguatan peran perempuan, pemuda (generasi milenial dan generasi Z), dan penyandang disabilitas.	1. Asahan Cerdas dan Berkarakter 1. Asahan Cerdas dan Berkarakter			14.300.000,00	DINAS KEPENDUDUKAN DAN PENCATATAN SIPIL
	2.12.03.2.03	Pembinaan dan Pengawasan Penyelenggaraan Pencatatan Sipil	*Terlaksananya pembinaan dan pengawasan*				2 Kegiatan	2 Kegiatan	45.000.000,00	17.892.400,00	8.382.400,00	-36.617.600,00			-	1. Asahan Cerdas dan Berkarakter 1. Asahan Cerdas dan Berkarakter	-		49.500.000,00	DINAS KEPENDUDUKAN DAN PENCATATAN SIPIL
	2.12.03.2.03.0002	Pembinaan dan Pengawasan Terkait Pencatatan Sipil																		
			Jumlah Laporan Hasil Pembinaan dan Pengawasan Pencatatan Sipil yang Telah Dilakukan				1 Laporan	1 Laporan	15.000.000,00	17.892.400,00	8.382.400,00	-6.617.600,00	Kab. Asahan, Semua Kecamatan, Semua Kel/Desa	DANA ALOKASI UMUM (DAU)	-	1. Asahan Cerdas dan Berkarakter 1. Asahan Cerdas dan Berkarakter			16.500.000,00	DINAS KEPENDUDUKAN DAN PENCATATAN SIPIL
	2.12.03.2.03.0004	Bimbingan Teknis Terkait Pencatatan Sipil																		
			Jumlah Laporan Hasil Bimbingan Teknis Terkait Pencatatan Sipil				1 Laporan	1 Laporan	30.000.000,00	0,00	0,00	-30.000.000,00	Kab. Asahan, Semua Kecamatan, Semua Kel/Desa	DANA ALOKASI UMUM (DAU)	-	1. Asahan Cerdas dan Berkarakter 1. Asahan Cerdas dan Berkarakter			33.000.000,00	DINAS KEPENDUDUKAN DAN PENCATATAN SIPIL
4.	**2.12.04**	**PROGRAM PENGELOLAAN INFORMASI ADMINISTRASI KEPENDUDUKAN**	**Cakupan Pemanfaatan Data Kependudukan**				**16,13 %**	**16,13 %**	**320.000.000,00**	**72.348.900,00**	**42.971.400,00**	**32.000.000,00**							**352.000.000,00**	
	2.12.04.2.01	Pengumpulan Data Kependudukan dan Pemanfaatan dan Penyajian Database Kependudukan	*Terlaksananya Pengumpulan Data Kependudukan dan Pemanfaatan dan Penyajian Database Kependudukan*				3 Kegiatan	3 Kegiatan	100.000.000,00	0,00	0,00	-100.000.000,00			-	1. Asahan Cerdas dan Berkarakter 1. Asahan Cerdas dan Berkarakter	-		110.000.000,00	DINAS KEPENDUDUKAN DAN PENCATATAN SIPIL
	2.12.04.2.01.0001	Pengolahan dan Penyajian Data Kependudukan																		
			Jumlah Dokumen Data Kependudukan yang Diolah dan Disajikan				1 Dokumen	1 Dokumen	40.000.000,00	0,00	0,00	-40.000.000,00	Kab. Asahan, Semua Kecamatan, Semua Kel/Desa	DANA ALOKASI UMUM (DAU)	-	1. Asahan Cerdas dan Berkarakter 1. Asahan Cerdas dan Berkarakter			44.000.000,00	DINAS KEPENDUDUKAN DAN PENCATATAN SIPIL
	2.12.04.2.01.0002	Kerja Sama Pemanfaatan Data Kependudukan																		
			Jumlah Dokumen Kerja Sama Pemanfaatan Data Kependudukan				1 Dokumen	1 Dokumen	30.000.000,00	0,00	0,00	-30.000.000,00	Kab. Asahan, Semua Kecamatan, Semua Kel/Desa	DANA ALOKASI UMUM (DAU)	-	1. Asahan Cerdas dan Berkarakter 1. Asahan Cerdas dan Berkarakter			33.000.000,00	DINAS KEPENDUDUKAN DAN PENCATATAN SIPIL
	2.12.04.2.01.0003	Inventarisasi Data untuk Kepentingan Pembangunan Daerah																		
			Jumlah Laporan Hasil Inventarisasi Data untuk Kepentingan Pembangunan Daerah				1 Laporan	1 Laporan	30.000.000,00	0,00	0,00	-30.000.000,00	Kab. Asahan, Semua Kecamatan, Semua Kel/Desa	DANA ALOKASI UMUM (DAU)	-	1. Asahan Cerdas dan Berkarakter 1. Asahan Cerdas dan Berkarakter			33.000.000,00	DINAS KEPENDUDUKAN DAN PENCATATAN SIPIL
	2.12.04.2.02	Penataan Pengelolaan Informasi Administrasi Kependudukan	*Terlaksananya penataan pengelolaan informasi administrasi Kependudukan*				1 Kegiatan	1 Kegiatan	20.000.000,00	0,00	0,00	-20.000.000,00			-	1. Asahan Cerdas dan Berkarakter 1. Asahan Cerdas dan Berkarakter	-		22.000.000,00	DINAS KEPENDUDUKAN DAN PENCATATAN SIPIL
	2.12.04.2.02.0001	Penyusunan Tata Cara Perencanaan, Pelaksanaan, Pemantauan, Evaluasi, Pengendalian, dan Pelaporan Penyelenggaraan Adminduk Terkait Pengelolaan Informasi Administrasi Kependudukan																		
			Jumlah Dokumen Tata Cara Perencanaan, Pelaksanaan, Pemantauan, Evaluasi, Pengendalian, dan Pelaporan Penyelenggaraan Adminduk Terkait Pengelolaan Informasi Administrasi Kependudukan yang Disusun				1 Dokumen	1 Dokumen	20.000.000,00	0,00	0,00	-20.000.000,00	Kab. Asahan, Semua Kecamatan, Semua Kel/Desa	DANA ALOKASI UMUM (DAU)	-	1. Asahan Cerdas dan Berkarakter 1. Asahan Cerdas dan Berkarakter			22.000.000,00	DINAS KEPENDUDUKAN DAN PENCATATAN SIPIL
	2.12.04.2.03	Penyelenggaraan Pengelolaan Informasi Administrasi Kependudukan	*Terselenggaranya Pengelolaan Informasi Administrasi Kependudukan*				5 Kegiatan	5 Kegiatan	120.000.000,00	72.348.900,00	42.971.400,00	-77.028.600,00			-	1. Asahan Cerdas dan Berkarakter 1. Asahan Cerdas dan Berkarakter	-		132.000.000,00	DINAS KEPENDUDUKAN DAN PENCATATAN SIPIL
	2.12.04.2.03.0001	Koordinasi Antar Lembaga Pemerintah dan Lembaga Non-Pemerintah di Kabupaten/Kota dalam Penertiban Pengelolaan Informasi Administrasi Kependudukan																		
			Jumlah Laporan Hasil Koordinasi Antar Lembaga Pemerintah dan Lembaga Non-Pemerintah di Kabupaten/Kota dalam Penertiban Pengelolaan Informasi Administrasi Kependudukan				1 Laporan	1 Laporan	15.000.000,00	0,00	0,00	-15.000.000,00	Kab. Asahan, Semua Kecamatan, Semua Kel/Desa	DANA ALOKASI UMUM (DAU)	-	1. Asahan Cerdas dan Berkarakter 1. Asahan Cerdas dan Berkarakter			16.500.000,00	DINAS KEPENDUDUKAN DAN PENCATATAN SIPIL
	2.12.04.2.03.0004	Penyelenggaraan Pemanfaatan Data Kependudukan																		
			Jumlah Dokumen Penyelenggaraan Pemanfaatan Data Kependudukan				1 Dokumen	1 Dokumen	30.000.000,00	0,00	0,00	-30.000.000,00	Kab. Asahan, Semua Kecamatan, Semua Kel/Desa	DANA ALOKASI UMUM (DAU)	-	1. Asahan Cerdas dan Berkarakter 1. Asahan Cerdas dan Berkarakter			33.000.000,00	DINAS KEPENDUDUKAN DAN PENCATATAN SIPIL
	2.12.04.2.03.0006	Kerja Sama dengan Organisasi Kemasyarakatan dan Perguruan Tinggi																		
			Jumlah Dokumen Kerja Sama dengan Organisasi Kemasyarakatan dan Perguruan Tinggi				1 Dokumen	1 Dokumen	25.000.000,00	0,00	0,00	-25.000.000,00	Kab. Asahan, Semua Kecamatan, Semua Kel/Desa	DANA ALOKASI UMUM (DAU)	-	1. Asahan Cerdas dan Berkarakter 1. Asahan Cerdas dan Berkarakter			27.500.000,00	DINAS KEPENDUDUKAN DAN PENCATATAN SIPIL
	2.12.04.2.03.0007	Komunikasi, Informasi, dan Edukasi kepada Pemangku Kepentingan dan Masyarakat																		
			Jumlah Dokumen Hasil Komunikasi, Informasi, dan Edukasi kepada Pemangku Kepentingan dan Masyarakat				1 Laporan	1 Laporan	15.000.000,00	33.235.650,00	6.368.150,00	-8.631.850,00	Kab. Asahan, Semua Kecamatan, Semua Kel/Desa	DANA ALOKASI UMUM (DAU)	-	1. Asahan Cerdas dan Berkarakter 1. Asahan Cerdas dan Berkarakter			16.500.000,00	DINAS KEPENDUDUKAN DAN PENCATATAN SIPIL

NO	KODE	URUSAN / BIDANG URUSAN / PROGRAM / KEGIATAN / SUB KEGIATAN	INDIKATOR PROGRAM / KEGIATAN / SUB KEGIATAN	TARGET AKHIR PERIODE RENSTRA OPD	REALISASI CAPAIAN RENJA OPD TAHUN 2023	PRAKIRAAN CAPAIAN TARGET RENJA OPD TAHUN 2024	CAPAIAN KINERJA DAN KERANGKA PENDANAAN										KELOMPOK SASARAN	PRAKIRAAN MAJU RENCANA TAHUN 2026		PERANGKAT DAERAH PENANGGUNG JAWAB
							TARGET 2025		PAGU INDIKATIF (Rp)			Bertambah/Berkurang (10-12)	LOKASI	SUMBER DANA	PRIORITAS			TARGET	PAGU INDIKATIF (Rp)	
							SEBELUM	SESUDAH	RKPD 2025	APBD 2025	RKPD PERUBAHAN 2025				NASIONAL	DAERAH				
1	2	3	4	5	6	7	8	9	10	11	12	13	14	15	16	17	18	19	20	21
	2.12.04.2.03.0008	Penyajian Data Kependudukan yang Akurat dan dapat Dipertanggungjawabkan																		
			Jumlah Dokumen Data Kependudukan yang Akurat dan Dapat Dipertanggungjawabkan				1 Dokumen	1 Dokumen	35.000.000,00	39.113.250,00	36.603.250,00	1.603.250,00	Kab. Asahan, Semua Kecamatan, Semua Kel/Desa	DANA ALOKASI UMUM (DAU)	-	1. Asahan Cerdas dan Berkarakter 1. Asahan Cerdas dan Berkarakter			38.500.000,00	DINAS KEPENDUDUKAN DAN PENCATATAN SIPIL
	2.12.04.2.04	Pembinaan dan Pengawasan Pengelolaan Informasi Administrasi Kependudukan	*Terlaksananya Pembinaan dan Pengawasan Pengelolaan Informasi Administrasi Kependudukan*				1 Kegiatan	1 Kegiatan	80.000.000,00	0,00	0,00	-80.000.000,00			-	1. Asahan Cerdas dan Berkarakter 1. Asahan Cerdas dan Berkarakter	-		88.000.000,00	DINAS KEPENDUDUKAN DAN PENCATATAN SIPIL
	2.12.04.2.04.0001	Pembinaan dan Pengawasan Terkait Pengelolaan Informasi Administrasi Kependudukan																		
			Jumlah Laporan Hasil Pembinaan dan Pengawasan Pengelolaan Informasi Administrasi Kependudukan				1 Laporan	1 Laporan	80.000.000,00	0,00	0,00	-80.000.000,00	Kab. Asahan, Semua Kecamatan, Semua Kel/Desa	DANA ALOKASI UMUM (DAU)	-	1. Asahan Cerdas dan Berkarakter 1. Asahan Cerdas dan Berkarakter			88.000.000,00	DINAS KEPENDUDUKAN DAN PENCATATAN SIPIL
5.	**2.12.05**	**PROGRAM PENGELOLAAN PROFIL KEPENDUDUKAN**	**Cakupan ketersediaan Profil Kependudukan tingkat kecamatan**				**100 %**	**100 %**	**80.000.000,00**	**55.040.100,00**	**20.749.775,00**	**8.000.000,00**							**88.000.000,00**	
	2.12.05.2.01	Penyusunan Profil Kependudukan	*Terlaksananya Penyusunan Profil Kependudukan*				2 Dokumen	2 Dokumen	80.000.000,00	55.040.100,00	20.749.775,00	-59.250.225,00			-	1. Asahan Cerdas dan Berkarakter 1. Asahan Cerdas dan Berkarakter	-		88.000.000,00	DINAS KEPENDUDUKAN DAN PENCATATAN SIPIL
	2.12.05.2.01.0001	Penyediaan Data Kependudukan Kabupaten/Kota																		
			Jumlah Data Kependudukan Kabupaten/Kota				1 Dokumen	1 Dokumen	40.000.000,00	0,00	0,00	-40.000.000,00	Kab. Asahan, Semua Kecamatan, Semua Kel/Desa	DANA ALOKASI UMUM (DAU)	-	1. Asahan Cerdas dan Berkarakter 1. Asahan Cerdas dan Berkarakter			44.000.000,00	DINAS KEPENDUDUKAN DAN PENCATATAN SIPIL
	2.12.05.2.01.0002	Penyusunan Profil Data Perkembangan dan Proyeksi Kependudukan serta Kebutuhan yang Lain																		
			Jumlah Dokumen Profil Data Perkembangan dan Proyeksi Kependudukan serta Kebutuhan yang Lain yang tersusun				1 Dokumen	1 Dokumen	40.000.000,00	55.040.100,00	20.749.775,00	-19.250.225,00	Kab. Asahan, Semua Kecamatan, Semua Kel/Desa	DANA ALOKASI UMUM (DAU)	-	1. Asahan Cerdas dan Berkarakter 1. Asahan Cerdas dan Berkarakter			44.000.000,00	DINAS KEPENDUDUKAN DAN PENCATATAN SIPIL
		DINAS PEMBERDAYAAN MASYARAKAT DAN DESA							**16.304.745.113,00**	**12.907.383.537,00**	**12.212.614.714,00**	**-4.092.130.399,00**							**15.180.100.000,00**	
	2	**URUSAN PEMERINTAHAN WAJIB YANG TIDAK BERKAITAN DENGAN PELAYANAN DASAR**							**16.304.745.113,00**	**12.907.383.537,00**	**12.212.614.714,00**	**-4.092.130.399,00**							**15.180.100.000,00**	
	2.13	**URUSAN PEMERINTAHAN BIDANG PEMBERDAYAAN MASYARAKAT DAN DESA**							**16.304.745.113,00**	**12.907.383.537,00**	**12.212.614.714,00**	**-4.092.130.399,00**							**15.180.100.000,00**	
1.	**2.13.01**	**PROGRAM PENUNJANG URUSAN PEMERINTAHAN DAERAH KABUPATEN/KOTA**	**Tertib Administrasi Layanan Pemerintahan**				**100 %**	**100 %**	**4.505.600.000,00**	**4.112.350.036,00**	**4.277.024.633,00**	**114.500.000,00**							**4.620.100.000,00**	
	2.13.01.2.01	Perencanaan, Penganggaran, dan Evaluasi Kinerja Perangkat Daerah	*Dokumen Perencanaan, Penganggaran, dan Evaluasi Kinerja Perangkat Daerah*				8 dokumen	8 dokumen	30.000.000,00	30.000.803,00	20.360.803,00	-9.639.197,00			-	3. Asahan Ekonomi Bangkit 3. Asahan Ekonomi Bangkit	-		30.000.000,00	DINAS PEMBERDAYAAN MASYARAKAT DAN DESA
	2.13.01.2.01.0001	Penyusunan Dokumen Perencanaan Perangkat Daerah																		
			Jumlah Dokumen Perencanaan Perangkat Daerah				2 Dokumen	2 Dokumen	5.000.000,00	0,00	0,00	-5.000.000,00	Kab. Asahan, Semua Kecamatan, Semua Kel/Desa	DANA ALOKASI UMUM (DAU)	-	3. Asahan Ekonomi Bangkit 3. Asahan Ekonomi Bangkit			5.000.000,00	DINAS PEMBERDAYAAN MASYARAKAT DAN DESA
	2.13.01.2.01.0006	Koordinasi dan Penyusunan Laporan Capaian Kinerja dan Ikhtisar Realisasi Kinerja SKPD																		
			Jumlah Laporan Capaian Kinerja dan Ikhtisar Realisasi Kinerja SKPD dan Laporan Hasil Koordinasi Penyusunan Laporan Capaian Kinerja dan Ikhtisar Realisasi Kinerja SKPD				6 Laporan	6 Laporan	25.000.000,00	30.000.803,00	20.360.803,00	-4.639.197,00	Kab. Asahan, Semua Kecamatan, Semua Kel/Desa	DANA ALOKASI UMUM (DAU)	-	3. Asahan Ekonomi Bangkit 3. Asahan Ekonomi Bangkit			25.000.000,00	DINAS PEMBERDAYAAN MASYARAKAT DAN DESA
	2.13.01.2.02	Administrasi Keuangan Perangkat Daerah	*Layanan administrasi keuangan perangkat daerah*				100 %	100 %	3.005.000.000,00	3.216.016.803,00	3.275.165.103,00	270.165.103,00			-	3. Asahan Ekonomi Bangkit 3. Asahan Ekonomi Bangkit	-		3.105.000.000,00	DINAS PEMBERDAYAAN MASYARAKAT DAN DESA
	2.13.01.2.02.0001	Penyediaan Gaji dan Tunjangan ASN																		
			Jumlah Orang yang Menerima Gaji dan Tunjangan ASN				24 Orang/bulan	24 Orang/bulan	3.000.000.000,00	3.216.016.803,00	3.275.165.103,00	275.165.103,00	Kab. Asahan, Semua Kecamatan, Semua Kel/Desa	DANA ALOKASI UMUM (DAU) DAU TAMBAHAN DUKUNGAN PENDANAAN ATAS KEBIJAKAN PENGGAJIAN PEGAWAI PEMERINTAH DENGAN PERJANJIAN KERJA	-	3. Asahan Ekonomi Bangkit 3. Asahan Ekonomi Bangkit			3.100.000.000,00	DINAS PEMBERDAYAAN MASYARAKAT DAN DESA
	2.13.01.2.02.0007	Koordinasi dan Penyusunan Laporan Keuangan Bulanan/ Triwulanan/ Semesteran SKPD																		
			Jumlah Laporan Keuangan Bulanan/ Triwulanan/ Semesteran SKPD dan Laporan Koordinasi Penyusunan Laporan Keuangan Bulanan/Triwulanan/Semesteran SKPD				18 Laporan	18 Laporan	5.000.000,00	0,00	0,00	-5.000.000,00	Kab. Asahan, Semua Kecamatan, Semua Kel/Desa	DANA ALOKASI UMUM (DAU)	-	3. Asahan Ekonomi Bangkit 3. Asahan Ekonomi Bangkit			5.000.000,00	DINAS PEMBERDAYAAN MASYARAKAT DAN DESA
	2.13.01.2.05	Administrasi Kepegawaian Perangkat Daerah	*Layanan Administrasi Kepegawaian Perangkat Daerah*				100 %	100 %	15.500.000,00	10.800.000,00	10.800.000,00	-4.700.000,00			-	3. Asahan Ekonomi Bangkit 3. Asahan Ekonomi Bangkit	-		15.500.000,00	DINAS PEMBERDAYAAN MASYARAKAT DAN DESA
	2.13.01.2.05.0002	Pengadaan Pakaian Dinas beserta Atribut Kelengkapannya																		
			Jumlah Paket Pakaian Dinas beserta Atribut Kelengkapan				24 Paket	24 Paket	15.500.000,00	10.800.000,00	10.800.000,00	-4.700.000,00	Kab. Asahan, Semua Kecamatan, Semua Kel/Desa	DANA ALOKASI UMUM (DAU)	-	3. Asahan Ekonomi Bangkit 3. Asahan Ekonomi Bangkit			15.500.000,00	DINAS PEMBERDAYAAN MASYARAKAT DAN DESA
	2.13.01.2.06	Administrasi Umum Perangkat Daerah	*Layanan Administrasi Umum Perangkat Daerah*				100 %	100 %	212.100.000,00	191.330.836,00	204.553.433,00	-7.546.567,00			-	3. Asahan Ekonomi Bangkit 3. Asahan Ekonomi Bangkit	-		219.100.000,00	DINAS PEMBERDAYAAN MASYARAKAT DAN DESA
	2.13.01.2.06.0001	Penyediaan Komponen Instalasi Listrik/Penerangan Bangunan Kantor																		
			Jumlah Paket Komponen Instalasi Listrik/Penerangan Bangunan Kantor yang Disediakan				1 Paket	1 Paket	5.100.000,00	5.001.061,00	4.012.561,00	-1.087.439,00	Kab. Asahan, Semua Kecamatan, Semua Kel/Desa	DANA ALOKASI UMUM (DAU)	-	3. Asahan Ekonomi Bangkit 3. Asahan Ekonomi Bangkit			5.100.000,00	DINAS PEMBERDAYAAN MASYARAKAT DAN DESA

NO	KODE	URUSAN / BIDANG URUSAN / PROGRAM / KEGIATAN / SUB KEGIATAN	INDIKATOR PROGRAM / KEGIATAN / SUB KEGIATAN	TARGET AKHIR PERIODE RENSTRA OPD	REALISASI CAPAIAN RENJA OPD TAHUN 2023	PRAKIRAAN CAPAIAN TARGET RENJA OPD TAHUN 2024	CAPAIAN KINERJA DAN KERANGKA PENDANAAN										KELOMPOK SASARAN	PRAKIRAAN MAJU RENCANA TAHUN 2026		PERANGKAT DAERAH PENANGGUNG JAWAB
							TARGET 2025		PAGU INDIKATIF (Rp)			Bertambah/Berkurang (10-12)	LOKASI	SUMBER DANA	PRIORITAS			TARGET	PAGU INDIKATIF (Rp)	
							SEBELUM	SESUDAH	RKPD 2025	APBD 2025	RKPD PERUBAHAN 2025				NASIONAL	DAERAH				
1	2	3	4	5	6	7	8	9	10	11	12	13	14	15	16	17	18	19	20	21
	2.13.01.2.06.0002	Penyediaan Peralatan dan Perlengkapan Kantor																		
			Jumlah Paket Peralatan dan Perlengkapan Kantor yang Disediakan				1 Paket	1 Paket	35.000.000,00	37.636.125,00	35.832.322,00	832.322,00	Kab. Asahan, Semua Kecamatan, Semua Kel/Desa	DANA ALOKASI UMUM (DAU)	-	3. Asahan Ekonomi Bangkit 3. Asahan Ekonomi Bangkit			36.000.000,00	DINAS PEMBERDAYAAN MASYARAKAT DAN DESA
	2.13.01.2.06.0004	Penyediaan Bahan Logistik Kantor																		
			Jumlah Paket Bahan Logistik Kantor yang Disediakan				1 Paket	1 Paket	12.000.000,00	12.000.500,00	12.000.500,00	500,00	Kab. Asahan, Semua Kecamatan, Semua Kel/Desa	DANA ALOKASI UMUM (DAU)	-	3. Asahan Ekonomi Bangkit 3. Asahan Ekonomi Bangkit			12.000.000,00	DINAS PEMBERDAYAAN MASYARAKAT DAN DESA
	2.13.01.2.06.0005	Penyediaan Barang Cetakan dan Penggandaan																		
			Jumlah Paket Barang Cetakan dan Penggandaan yang Disediakan				1 Paket	1 Paket	20.000.000,00	20.724.400,00	19.688.050,00	-311.950,00	Kab. Asahan, Semua Kecamatan, Semua Kel/Desa	DANA ALOKASI UMUM (DAU)	-	3. Asahan Ekonomi Bangkit 3. Asahan Ekonomi Bangkit			21.000.000,00	DINAS PEMBERDAYAAN MASYARAKAT DAN DESA
	2.13.01.2.06.0006	Penyediaan Bahan Bacaan dan Peraturan Perundang-undangan																		
			Jumlah Dokumen Bahan Bacaan dan Peraturan Perundang-Undangan yang Disediakan				46 Dokumen	46 Dokumen	10.000.000,00	10.020.000,00	10.020.000,00	20.000,00	Kab. Asahan, Semua Kecamatan, Semua Kel/Desa	DANA ALOKASI UMUM (DAU)	-	3. Asahan Ekonomi Bangkit 3. Asahan Ekonomi Bangkit			10.000.000,00	DINAS PEMBERDAYAAN MASYARAKAT DAN DESA
	2.13.01.2.06.0007	Penyediaan Bahan/Material																		
			Jumlah Paket Bahan/Material yang Disediakan				1 Paket	1 Paket	30.000.000,00	25.948.750,00	23.000.000,00	-7.000.000,00	Kab. Asahan, Semua Kecamatan, Semua Kel/Desa	DANA ALOKASI UMUM (DAU)	-	3. Asahan Ekonomi Bangkit 3. Asahan Ekonomi Bangkit			35.000.000,00	DINAS PEMBERDAYAAN MASYARAKAT DAN DESA
	2.13.01.2.06.0009	Penyelenggaraan Rapat Koordinasi dan Konsultasi SKPD																		
			Jumlah Laporan Penyelenggaraan Rapat Koordinasi dan Konsultasi SKPD				31 Laporan	31 Laporan	100.000.000,00	80.000.000,00	100.000.000,00	0,00	Kab. Asahan, Semua Kecamatan, Semua Kel/Desa	DANA ALOKASI UMUM (DAU)	-	3. Asahan Ekonomi Bangkit 3. Asahan Ekonomi Bangkit			100.000.000,00	DINAS PEMBERDAYAAN MASYARAKAT DAN DESA
	2.13.01.2.07	Pengadaan Barang Milik Daerah Penunjang Urusan Pemerintah Daerah	*Barang Milik Daerah (BMD) Penunjang Urusan Pemerintah Daerah yang Diadakan*				6 Unit	6 Unit	580.000.000,00	85.931.400,00	193.442.600,00	-386.557.400,00			-	3. Asahan Ekonomi Bangkit 3. Asahan Ekonomi Bangkit	-		585.000.000,00	DINAS PEMBERDAYAAN MASYARAKAT DAN DESA
	2.13.01.2.07.0001	Pengadaan Kendaraan Perorangan Dinas atau Kendaraan Dinas Jabatan																		
			Jumlah Unit Kendaraan Perorangan Dinas atau Kendaraan Dinas Jabatan yang Disediakan				1 Unit	1 Unit	400.000.000,00	0,00	0,00	-400.000.000,00	Kab. Asahan, Semua Kecamatan, Semua Kel/Desa	DANA ALOKASI UMUM (DAU)	-	3. Asahan Ekonomi Bangkit 3. Asahan Ekonomi Bangkit			400.000.000,00	DINAS PEMBERDAYAAN MASYARAKAT DAN DESA
	2.13.01.2.07.0002	Pengadaan Kendaraan Dinas Operasional atau Lapangan																		
			Jumlah Unit Kendaraan Dinas Operasional atau Lapangan yang Disediakan				3 Unit	3 Unit	100.000.000,00	0,00	0,00	-100.000.000,00	Kab. Asahan, Semua Kecamatan, Semua Kel/Desa	DANA ALOKASI UMUM (DAU)	-	3. Asahan Ekonomi Bangkit 3. Asahan Ekonomi Bangkit			100.000.000,00	DINAS PEMBERDAYAAN MASYARAKAT DAN DESA
	2.13.01.2.07.0005	Pengadaan Mebel																		
			Jumlah Paket Mebel yang Disediakan				5 Unit	5 Unit	30.000.000,00	0,00	31.396.200,00	1.396.200,00	Kab. Asahan, Semua Kecamatan, Semua Kel/Desa	DANA ALOKASI UMUM (DAU)	-	3. Asahan Ekonomi Bangkit 3. Asahan Ekonomi Bangkit			35.000.000,00	DINAS PEMBERDAYAAN MASYARAKAT DAN DESA
	2.13.01.2.07.0010	Pengadaan Sarana dan Prasarana Gedung Kantor atau Bangunan Lainnya																		
			Jumlah Unit Sarana dan Prasarana Gedung Kantor atau Bangunan Lainnya yang Disediakan				6 Unit	6 Unit	50.000.000,00	85.931.400,00	162.046.400,00	112.046.400,00	Kab. Asahan, Semua Kecamatan, Semua Kel/Desa	DANA ALOKASI UMUM (DAU)	-	3. Asahan Ekonomi Bangkit 3. Asahan Ekonomi Bangkit			50.000.000,00	DINAS PEMBERDAYAAN MASYARAKAT DAN DESA
	2.13.01.2.08	Penyediaan Jasa Penunjang Urusan Pemerintahan Daerah	*Jasa Penunjang Urusan Pemerintaah Daerah yang Disediakan*				12 Laporan	12 Laporan	448.000.000,00	448.213.694,00	448.213.694,00	213.694,00			-	3. Asahan Ekonomi Bangkit 3. Asahan Ekonomi Bangkit	-		450.000.000,00	DINAS PEMBERDAYAAN MASYARAKAT DAN DESA
	2.13.01.2.08.0002	Penyediaan Jasa Komunikasi, Sumber Daya Air dan Listrik																		
			Jumlah Laporan Penyediaan Jasa Komunikasi, Sumber Daya Air dan Listrik yang Disediakan				12 Laporan	12 Laporan	60.000.000,00	60.974.694,00	60.974.694,00	974.694,00	Kab. Asahan, Semua Kecamatan, Semua Kel/Desa	DANA ALOKASI UMUM (DAU)	-	3. Asahan Ekonomi Bangkit 3. Asahan Ekonomi Bangkit			60.000.000,00	DINAS PEMBERDAYAAN MASYARAKAT DAN DESA
	2.13.01.2.08.0004	Penyediaan Jasa Pelayanan Umum Kantor																		
			Jumlah Laporan Penyediaan Jasa Pelayanan Umum Kantor yang Disediakan				12 Laporan	12 Laporan	388.000.000,00	387.239.000,00	387.239.000,00	-761.000,00	Kab. Asahan, Semua Kecamatan, Semua Kel/Desa	DANA ALOKASI UMUM (DAU)	-	3. Asahan Ekonomi Bangkit 3. Asahan Ekonomi Bangkit			390.000.000,00	DINAS PEMBERDAYAAN MASYARAKAT DAN DESA
	2.13.01.2.09	Pemeliharaan Barang Milik Daerah Penunjang Urusan Pemerintahan Daerah	*Barang Milik Daerah (BMD) Penunjang Urusan Pemerintahan Daerah yang Dipelihara*				65 Unit	65 Unit	215.000.000,00	130.056.500,00	124.489.000,00	-90.511.000,00			-	3. Asahan Ekonomi Bangkit 3. Asahan Ekonomi Bangkit	-		215.500.000,00	DINAS PEMBERDAYAAN MASYARAKAT DAN DESA
	2.13.01.2.09.0002	Penyediaan Jasa Pemeliharaan, Biaya Pemeliharaan, Pajak dan Perizinan Kendaraan Dinas Operasional atau Lapangan																		
			Jumlah Kendaraan Dinas Operasional atau Lapangan yang Dipelihara dan dibayarkan Pajak dan Perizinannya				20 Unit	20 Unit	150.000.000,00	75.003.500,00	81.524.000,00	-68.476.000,00	Kab. Asahan, Semua Kecamatan, Semua Kel/Desa	DANA ALOKASI UMUM (DAU)	-	3. Asahan Ekonomi Bangkit 3. Asahan Ekonomi Bangkit			150.000.000,00	DINAS PEMBERDAYAAN MASYARAKAT DAN DESA
	2.13.01.2.09.0006	Pemeliharaan Peralatan dan Mesin Lainnya																		
			Jumlah Peralatan dan Mesin Lainnya yang Dipelihara				54 Unit	54 Unit	15.000.000,00	15.050.000,00	12.880.000,00	-2.120.000,00	Kab. Asahan, Semua Kecamatan, Semua Kel/Desa	DANA ALOKASI UMUM (DAU)	-	3. Asahan Ekonomi Bangkit 3. Asahan Ekonomi Bangkit			15.500.000,00	DINAS PEMBERDAYAAN MASYARAKAT DAN DESA
	2.13.01.2.09.0009	Pemeliharaan/Rehabilitasi Gedung Kantor dan Bangunan Lainnya																		
			Jumlah Gedung Kantor dan Bangunan Lainnya yang Dipelihara/Direhabilitasi				1 Unit	1 Unit	50.000.000,00	40.003.000,00	30.085.000,00	-19.915.000,00	Kab. Asahan, Semua Kecamatan, Semua Kel/Desa	DANA ALOKASI UMUM (DAU)	-	3. Asahan Ekonomi Bangkit 3. Asahan Ekonomi Bangkit			50.000.000,00	DINAS PEMBERDAYAAN MASYARAKAT DAN DESA
2.	**2.13.02**	**PROGRAM PENATAAN DESA**	**Tingkat tertib penyelenggaraa penataan desa**				**85,71 %**	**85,71 %**	**1.050.000.000,00**	**50.000.000,00**	**50.000.250,00**	**0,00**							**1.050.000.000,00**	
	2.13.02.2.01	Penyelenggaraan Penataan Desa	*Desa yang mendapatkan fasilitasi Penataan Desa*				177 Desa	177 Desa	1.050.000.000,00	50.000.000,00	50.000.250,00	-999.999.750,00			Membangun dari desa dan dari bawah untuk pertumbuhan ekonomi, pemerataan ekonomi dan pemberantasan kemiskinan.	3. Asahan Ekonomi Bangkit 3. Asahan Ekonomi Bangkit	Desa		1.050.000.000,00	DINAS PEMBERDAYAAN MASYARAKAT DAN DESA
	2.13.02.2.01.0001	Pembentukan, Penghapusan, Penggabungan, dan Perubahan Status Desa																		

NO	KODE	URUSAN / BIDANG URUSAN / PROGRAM / KEGIATAN / SUB KEGIATAN	INDIKATOR PROGRAM / KEGIATAN / SUB KEGIATAN	TARGET AKHIR PERIODE RENSTRA OPD	REALISASI CAPAIAN RENJA OPD TAHUN 2023	PRAKIRAAN CAPAIAN TARGET RENJA OPD TAHUN 2024	CAPAIAN KINERJA DAN KERANGKA PENDANAAN										KELOMPOK SASARAN	PRAKIRAAN MAJU RENCANA TAHUN 2026		PERANGKAT DAERAH PENANGGUNG JAWAB
							TARGET 2025		PAGU INDIKATIF (Rp)			Bertambah/Berkurang (10-12)	LOKASI	SUMBER DANA	PRIORITAS			TARGET	PAGU INDIKATIF (Rp)	
							SEBELUM	SESUDAH	RKPD 2025	APBD 2025	RKPD PERUBAHAN 2025				NASIONAL	DAERAH				
1	2	3	4	5	6	7	8	9	10	11	12	13	14	15	16	17	18	19	20	21
			Jumlah Desa yang Melakukan Pembentukan, Penghapusan, Penggabungan, dan Perubahan Status Desa				177 Desa	177 Desa	300.000.000,00	0,00	0,00	-300.000.000,00	Kab. Asahan, Semua Kecamatan, Semua Kel/Desa	DANA ALOKASI UMUM (DAU)	Membangun dari desa dan dari bawah untuk pertumbuhan ekonomi, pemerataan ekonomi dan pemberantasan kemiskinan.	3. Asahan Ekonomi Bangkit 3. Asahan Ekonomi Bangkit			300.000.000,00	DINAS PEMBERDAYAAN MASYARAKAT DAN DESA
	2.13.02.2.01.0002	Fasilitasi Tata Wilayah Desa																		
			Jumlah Desa yang Terfasilitasi Penataan Wilayahnya				1 Desa	1 Desa	50.000.000,00	50.000.000,00	50.000.250,00	250,00	Kab. Asahan, Semua Kecamatan, Semua Kel/Desa	DANA ALOKASI UMUM (DAU)	Membangun dari desa dan dari bawah untuk pertumbuhan ekonomi, pemerataan ekonomi dan pemberantasan kemiskinan.	3. Asahan Ekonomi Bangkit 3. Asahan Ekonomi Bangkit			50.000.000,00	DINAS PEMBERDAYAAN MASYARAKAT DAN DESA
	2.13.02.2.01.0003	Fasilitasi Penataan Kewenangan Desa																		
			Jumlah Desa yang Terfasilitasi Penataan Kewenangannya				177 Desa	177 Desa	300.000.000,00	0,00	0,00	-300.000.000,00	Kab. Asahan, Semua Kecamatan, Semua Kel/Desa	DANA ALOKASI UMUM (DAU)	Membangun dari desa dan dari bawah untuk pertumbuhan ekonomi, pemerataan ekonomi dan pemberantasan kemiskinan.	3. Asahan Ekonomi Bangkit 3. Asahan Ekonomi Bangkit			300.000.000,00	DINAS PEMBERDAYAAN MASYARAKAT DAN DESA
	2.13.02.2.01.0004	Fasilitasi Penamaan dan Kode Desa																		
			Jumlah Desa yang Terfasilitasi Penamaan dan Kode Desa				177 Desa	177 Desa	300.000.000,00	0,00	0,00	-300.000.000,00	Kab. Asahan, Semua Kecamatan, Semua Kel/Desa	DANA ALOKASI UMUM (DAU)	Membangun dari desa dan dari bawah untuk pertumbuhan ekonomi, pemerataan ekonomi dan pemberantasan kemiskinan.	3. Asahan Ekonomi Bangkit 3. Asahan Ekonomi Bangkit			300.000.000,00	DINAS PEMBERDAYAAN MASYARAKAT DAN DESA
	2.13.02.2.01.0006	Fasilitasi Sarana dan Prasarana Desa																		
			Jumlah Sarana dan Prasarana Desa yang terfasilitasi				2 Unit	2 Unit	100.000.000,00	0,00	0,00	-100.000.000,00	Kab. Asahan, Semua Kecamatan, Semua Kel/Desa	DANA ALOKASI UMUM (DAU)	Membangun dari desa dan dari bawah untuk pertumbuhan ekonomi, pemerataan ekonomi dan pemberantasan kemiskinan.	3. Asahan Ekonomi Bangkit 3. Asahan Ekonomi Bangkit			100.000.000,00	DINAS PEMBERDAYAAN MASYARAKAT DAN DESA
3.	**2.13.03**	**PROGRAM PENINGKATAN KERJA SAMA DESA**	**Persentase Kerjasama antar Desa yang terfasilitasi**				**78,26 %**	**78,26 %**	**250.000.000,00**	**30.000.000,00**	**30.000.000,00**	**0,00**							**250.000.000,00**	
	2.13.03.2.01	Fasilitasi Kerja Sama antar Desa	*Desa yang mendapatkan fasilitasi Kerja sama antar Desa*				177 Desa	177 Desa	250.000.000,00	30.000.000,00	30.000.000,00	-220.000.000,00			-	3. Asahan Ekonomi Bangkit 3. Asahan Ekonomi Bangkit	-		250.000.000,00	DINAS PEMBERDAYAAN MASYARAKAT DAN DESA
	2.13.03.2.01.0001	Fasilitasi Kerja Sama Antar Desa dalam Kabupaten/Kota																		
			Jumlah Dokumen Kerja Sama Antar Desa dalam Kabupaten/Kota				1 Dokumen	1 Dokumen	100.000.000,00	0,00	0,00	-100.000.000,00	Kab. Asahan, Semua Kecamatan, Semua Kel/Desa	DANA ALOKASI UMUM (DAU)	-	3. Asahan Ekonomi Bangkit 3. Asahan Ekonomi Bangkit			100.000.000,00	DINAS PEMBERDAYAAN MASYARAKAT DAN DESA
	2.13.03.2.01.0002	Fasilitasi Kerja Sama Antar Desa dengan Pihak Ketiga dalam Kabupaten/Kota																		
			Jumlah Dokumen Kerja Sama Antar Desa dengan Pihak Ketiga dalam Kabupaten/Kota				1 Dokumen	1 Dokumen	100.000.000,00	0,00	0,00	-100.000.000,00	Kab. Asahan, Semua Kecamatan, Semua Kel/Desa	DANA ALOKASI UMUM (DAU)	-	3. Asahan Ekonomi Bangkit 3. Asahan Ekonomi Bangkit			100.000.000,00	DINAS PEMBERDAYAAN MASYARAKAT DAN DESA
	2.13.03.2.01.0003	Fasilitasi Pembangunan Kawasan Perdesaan																		
			Jumlah Dokumen Hasil Fasilitasi Pembangunan Kawasan Perdesaan				1 Dokumen	1 Dokumen	50.000.000,00	30.000.000,00	30.000.000,00	-20.000.000,00	Kab. Asahan, Semua Kecamatan, Semua Kel/Desa	DANA ALOKASI UMUM (DAU)	-	3. Asahan Ekonomi Bangkit 3. Asahan Ekonomi Bangkit			50.000.000,00	DINAS PEMBERDAYAAN MASYARAKAT DAN DESA
4.	**2.13.04**	**PROGRAM ADMINISTRASI PEMERINTAHAN DESA**	**Tingkat tertib administrasi pemerintahan desa**				**94,92 %**	**94,92 %**	**8.399.145.113,00**	**6.062.033.156,00**	**5.000.589.386,00**	**-1.339.145.113,00**							**7.060.000.000,00**	
	2.13.04.2.01	Pembinaan dan Pengawasan Penyelenggaraan Administrasi Pemerintahan Desa	*Kecamatan yang mendapatkan Pembinaan dan Pengawasan Penyelenggaraan Administrasi Pemerintahan Desa*				18 Jenis	18 Jenis	8.399.145.113,00	6.062.033.156,00	5.000.589.386,00	-3.398.555.727,00			Memperkuat penyelarasan kehidupan yang harmonis dengan lingkungan, alam, dan budaya serta peningkatan toleransi antarumat beragama untuk mencapai masyarakat yang adil dan makmur.	3. Asahan Ekonomi Bangkit 3. Asahan Ekonomi Bangkit	Pemerintahan Desa, Lembaga Ekonomi Desa dan Masyarakat Desa		7.060.000.000,00	DINAS PEMBERDAYAAN MASYARAKAT DAN DESA
	2.13.04.2.01.0001	Fasilitasi Penyelenggaraan Administrasi Pemerintahan Desa																		
			Jumlah Dokumen Penyelenggaraan Administrasi Pemerintahan Desa				3 Dokumen	3 Dokumen	100.000.000,00	0,00	0,00	-100.000.000,00	Kab. Asahan, Semua Kecamatan, Semua Kel/Desa	DANA ALOKASI UMUM (DAU)	Memperkuat penyelarasan kehidupan yang harmonis dengan lingkungan, alam, dan budaya serta peningkatan toleransi antarumat beragama untuk mencapai masyarakat yang adil dan makmur.	3. Asahan Ekonomi Bangkit 3. Asahan Ekonomi Bangkit			100.000.000,00	DINAS PEMBERDAYAAN MASYARAKAT DAN DESA
	2.13.04.2.01.0002	Fasilitasi Penyusunan Produk Hukum Desa																		
			Jumlah Dokumen Hasil Fasilitasi Penyusunan Produk Hukum Desa				11 Dokumen	11 Dokumen	100.000.000,00	0,00	0,00	-100.000.000,00	Kab. Asahan, Semua Kecamatan, Semua Kel/Desa	DANA ALOKASI UMUM (DAU)	Memperkuat penyelarasan kehidupan yang harmonis dengan lingkungan, alam, dan budaya serta peningkatan toleransi antarumat beragama untuk mencapai masyarakat yang adil dan makmur.	3. Asahan Ekonomi Bangkit 3. Asahan Ekonomi Bangkit			100.000.000,00	DINAS PEMBERDAYAAN MASYARAKAT DAN DESA
	2.13.04.2.01.0003	Fasilitasi Penyusunan Perencanaan Pembangunan Desa																		
			Jumlah Dokumen Hasil Fasilitasi Penyusunan Perencanaan Pembangunan Desa				3 Dokumen	3 Dokumen	50.000.000,00	20.000.300,00	16.000.300,00	-33.999.700,00	Kab. Asahan, Semua Kecamatan, Semua Kel/Desa	DANA ALOKASI UMUM (DAU)	Memperkuat penyelarasan kehidupan yang harmonis dengan lingkungan, alam, dan budaya serta peningkatan toleransi antarumat beragama untuk mencapai masyarakat yang adil dan makmur.	3. Asahan Ekonomi Bangkit 3. Asahan Ekonomi Bangkit			50.000.000,00	DINAS PEMBERDAYAAN MASYARAKAT DAN DESA
	2.13.04.2.01.0004	Fasilitasi Pengelolaan Keuangan Desa																		

NO	KODE	URUSAN / BIDANG URUSAN / PROGRAM / KEGIATAN / SUB KEGIATAN	INDIKATOR PROGRAM / KEGIATAN / SUB KEGIATAN	TARGET AKHIR PERIODE RENSTRA OPD	REALISASI CAPAIAN RENJA OPD TAHUN 2023	PRAKIRAAN CAPAIAN TARGET RENJA OPD TAHUN 2024	CAPAIAN KINERJA DAN KERANGKA PENDANAAN										KELOMPOK SASARAN	PRAKIRAAN MAJU RENCANA TAHUN 2026		PERANGKAT DAERAH PENANGGUNG JAWAB
							TARGET 2025		PAGU INDIKATIF (Rp)			Bertambah/Berkurang (10-12)	LOKASI	SUMBER DANA	PRIORITAS			TARGET	PAGU INDIKATIF (Rp)	
							SEBELUM	SESUDAH	RKPD 2025	APBD 2025	RKPD PERUBAHAN 2025				NASIONAL	DAERAH				
1	2	3	4	5	6	7	8	9	10	11	12	13	14	15	16	17	18	19	20	21
			Jumlah Dokumen Hasil Fasilitasi Pengelolaan Keuangan Desa				3 Dokumen	3 Dokumen	400.000.000,00	161.000.000,00	161.000.000,00	-239.000.000,00	Kab. Asahan, Semua Kecamatan, Semua Kel/Desa	DANA ALOKASI UMUM (DAU)	Memperkuat penyelarasan kehidupan yang harmonis dengan lingkungan, alam, dan budaya serta peningkatan toleransi antarumat beragama untuk mencapai masyarakat yang adil dan makmur.	3. Asahan Ekonomi Bangkit 3. Asahan Ekonomi Bangkit			400.000.000,00	DINAS PEMBERDAYAAN MASYARAKAT DAN DESA
	2.13.04.2.01.0005	Pembinaan Peningkatan Kapasitas Aparatur Pemerintah Desa																		
			Jumlah Aparatur Pemerintah Desa yang Mengikuti Pembinaan Peningkatan Kapasitas				177 Orang	177 Orang	4.300.000.000,00	4.203.355.456,00	4.203.355.456,00	-96.644.544,00	Kab. Asahan, Semua Kecamatan, Semua Kel/Desa	DANA ALOKASI UMUM (DAU)	Memperkuat penyelarasan kehidupan yang harmonis dengan lingkungan, alam, dan budaya serta peningkatan toleransi antarumat beragama untuk mencapai masyarakat yang adil dan makmur.	3. Asahan Ekonomi Bangkit 3. Asahan Ekonomi Bangkit			4.500.000.000,00	DINAS PEMBERDAYAAN MASYARAKAT DAN DESA
	2.13.04.2.01.0006	Fasilitasi Penyelenggaraan Musyawarah Desa																		
			Jumlah Laporan Fasilitasi Penyelenggaraan Musyawarah Desa				1 Laporan	1 Laporan	100.000.000,00	0,00	0,00	-100.000.000,00	Kab. Asahan, Semua Kecamatan, Semua Kel/Desa	DANA ALOKASI UMUM (DAU)	Memperkuat penyelarasan kehidupan yang harmonis dengan lingkungan, alam, dan budaya serta peningkatan toleransi antarumat beragama untuk mencapai masyarakat yang adil dan makmur.	3. Asahan Ekonomi Bangkit 3. Asahan Ekonomi Bangkit			100.000.000,00	DINAS PEMBERDAYAAN MASYARAKAT DAN DESA
	2.13.04.2.01.0007	Evaluasi dan Pengawasan Peraturan Desa																		
			Jumlah Dokumen Hasil Evaluasi dan Pengawasan Peraturan Desa				1 Dokumen	1 Dokumen	100.000.000,00	0,00	0,00	-100.000.000,00	Kab. Asahan, Semua Kecamatan, Semua Kel/Desa	DANA ALOKASI UMUM (DAU)	Memperkuat penyelarasan kehidupan yang harmonis dengan lingkungan, alam, dan budaya serta peningkatan toleransi antarumat beragama untuk mencapai masyarakat yang adil dan makmur.	3. Asahan Ekonomi Bangkit 3. Asahan Ekonomi Bangkit			100.000.000,00	DINAS PEMBERDAYAAN MASYARAKAT DAN DESA
	2.13.04.2.01.0008	Pembinaan dan Pemberdayaan BUM Desa dan Lembaga Kerja Sama antar Desa																		
			Jumlah Dokumen Hasil Pembinaan dan Pemberdayaan BUM Desa dan Lembaga Kerja Sama antar Desa				2 Dokumen	2 Dokumen	150.000.000,00	143.000.000,00	143.000.000,00	-7.000.000,00	Kab. Asahan, Semua Kecamatan, Semua Kel/Desa	DANA ALOKASI UMUM (DAU)	Memperkuat penyelarasan kehidupan yang harmonis dengan lingkungan, alam, dan budaya serta peningkatan toleransi antarumat beragama untuk mencapai masyarakat yang adil dan makmur.	3. Asahan Ekonomi Bangkit 3. Asahan Ekonomi Bangkit			200.000.000,00	DINAS PEMBERDAYAAN MASYARAKAT DAN DESA
	2.13.04.2.01.0009	Penyelenggaraan Pemilihan, Pengangkatan dan Pemberhentian Kepala Desa																		
			Jumlah Laporan Hasil Penyelenggaraan Pemilihan, Pengangkatan dan Pemberhentian Kepala Desa				1 Laporan	1 Laporan	1.714.145.113,00	30.000.000,00	30.000.000,00	-1.684.145.113,00	Kab. Asahan, Semua Kecamatan, Semua Kel/Desa	DANA ALOKASI UMUM (DAU)	Memperkuat penyelarasan kehidupan yang harmonis dengan lingkungan, alam, dan budaya serta peningkatan toleransi antarumat beragama untuk mencapai masyarakat yang adil dan makmur.	3. Asahan Ekonomi Bangkit 3. Asahan Ekonomi Bangkit			100.000.000,00	DINAS PEMBERDAYAAN MASYARAKAT DAN DESA
	2.13.04.2.01.0010	Fasilitasi Pengangkatan dan Pemberhentian Perangkat Desa																		
			Jumlah Laporan Fasilitasi Pengangkatan dan Pemberhentian Perangkat Desa				1 Laporan	1 Laporan	100.000.000,00	61.000.000,00	61.000.000,00	-39.000.000,00	Kab. Asahan, Semua Kecamatan, Semua Kel/Desa	DANA ALOKASI UMUM (DAU)	Memperkuat penyelarasan kehidupan yang harmonis dengan lingkungan, alam, dan budaya serta peningkatan toleransi antarumat beragama untuk mencapai masyarakat yang adil dan makmur.	3. Asahan Ekonomi Bangkit 3. Asahan Ekonomi Bangkit			100.000.000,00	DINAS PEMBERDAYAAN MASYARAKAT DAN DESA
	2.13.04.2.01.0011	Fasilitasi Penyusunan Profil Desa																		
			Jumlah Dokumen Profil Desa yang tersusun				1 Dokumen	1 Dokumen	55.000.000,00	56.000.000,00	56.000.000,00	1.000.000,00	Kab. Asahan, Semua Kecamatan, Semua Kel/Desa	DANA ALOKASI UMUM (DAU)	Memperkuat penyelarasan kehidupan yang harmonis dengan lingkungan, alam, dan budaya serta peningkatan toleransi antarumat beragama untuk mencapai masyarakat yang adil dan makmur.	3. Asahan Ekonomi Bangkit 3. Asahan Ekonomi Bangkit			60.000.000,00	DINAS PEMBERDAYAAN MASYARAKAT DAN DESA
	2.13.04.2.01.0012	Fasilitasi Manajemen Pemerintahan Desa																		
			Jumlah Dokumen Hasil Fasilitasi Manajemen Pemerintahan Desa				1 Dokumen	1 Dokumen	100.000.000,00	0,00	0,00	-100.000.000,00	Kab. Asahan, Semua Kecamatan, Semua Kel/Desa	DANA ALOKASI UMUM (DAU)	Memperkuat penyelarasan kehidupan yang harmonis dengan lingkungan, alam, dan budaya serta peningkatan toleransi antarumat beragama untuk mencapai masyarakat yang adil dan makmur.	3. Asahan Ekonomi Bangkit 3. Asahan Ekonomi Bangkit			100.000.000,00	DINAS PEMBERDAYAAN MASYARAKAT DAN DESA
	2.13.04.2.01.0013	Fasilitasi Pengelolaan Aset Desa																		
			Jumlah Dokumen Hasil Fasilitasi Pengelolaan Aset Desa				0 Dokumen	0 Dokumen	200.000.000,00	129.999.900,00	130.484.630,00	-69.515.370,00	Kab. Asahan, Semua Kecamatan, Semua Kel/Desa	DANA ALOKASI UMUM (DAU)	Memperkuat penyelarasan kehidupan yang harmonis dengan lingkungan, alam, dan budaya serta peningkatan toleransi antarumat beragama untuk mencapai masyarakat yang adil dan makmur.	3. Asahan Ekonomi Bangkit 3. Asahan Ekonomi Bangkit			200.000.000,00	DINAS PEMBERDAYAAN MASYARAKAT DAN DESA
	2.13.04.2.01.0014	Pembinaan Peningkatan Kapasitas Anggota BPD																		

NO	KODE	URUSAN / BIDANG URUSAN / PROGRAM / KEGIATAN / SUB KEGIATAN	INDIKATOR PROGRAM / KEGIATAN / SUB KEGIATAN	TARGET AKHIR PERIODE RENSTRA OPD	REALISASI CAPAIAN RENJA OPD TAHUN 2023	PRAKIRAAN CAPAIAN TARGET RENJA OPD TAHUN 2024	CAPAIAN KINERJA DAN KERANGKA PENDANAAN										KELOMPOK SASARAN	PRAKIRAAN MAJU RENCANA TAHUN 2026		PERANGKAT DAERAH PENANGGUNG JAWAB
							TARGET 2025		PAGU INDIKATIF (Rp)			Bertambah/Berkurang (10-12)	LOKASI	SUMBER DANA	PRIORITAS			TARGET	PAGU INDIKATIF (Rp)	
							SEBELUM	SESUDAH	RKPD 2025	APBD 2025	RKPD PERUBAHAN 2025				NASIONAL	DAERAH				
1	2	3	4	5	6	7	8	9	10	11	12	13	14	15	16	17	18	19	20	21
			Jumlah Anggota BPD yang Mengikuti Pembinaan Peningkatan Kapasitas				177 Orang	177 Orang	375.000.000,00	30.000.000,00	30.000.000,00	-345.000.000,00	Kab. Asahan, Semua Kecamatan, Semua Kel/Desa	DANA ALOKASI UMUM (DAU)	Memperkuat penyelarasan kehidupan yang harmonis dengan lingkungan, alam, dan budaya serta peningkatan toleransi antarumat beragama untuk mencapai masyarakat yang adil dan makmur.	3. Asahan Ekonomi Bangkit 3. Asahan Ekonomi Bangkit			375.000.000,00	DINAS PEMBERDAYAAN MASYARAKAT DAN DESA
	2.13.04.2.01.0015	Fasilitasi Penetapan dan Penegasan Batas Desa																		
			Jumlah Desa yang Difasilitasi dalam Penetapan Dan Penegasan Batas Desa				177 Desa	177 Desa	375.000.000,00	1.057.677.500,00	0,00	-375.000.000,00	Kab. Asahan, Semua Kecamatan, Semua Kel/Desa	DANA ALOKASI UMUM (DAU)	Memperkuat penyelarasan kehidupan yang harmonis dengan lingkungan, alam, dan budaya serta peningkatan toleransi antarumat beragama untuk mencapai masyarakat yang adil dan makmur.	3. Asahan Ekonomi Bangkit 3. Asahan Ekonomi Bangkit			375.000.000,00	DINAS PEMBERDAYAAN MASYARAKAT DAN DESA
	2.13.04.2.01.0018	Fasilitasi Evaluasi Perkembangan Desa serta Lomba Desa dan Kelurahan																		
			Jumlah Dokumen Hasil Evaluasi Perkembangan Desa serta Lomba Desa dan Kelurahan				1 Dokumen	1 Dokumen	180.000.000,00	170.000.000,00	169.749.000,00	-10.251.000,00	Kab. Asahan, Semua Kecamatan, Semua Kel/Desa	DANA ALOKASI UMUM (DAU)	Memperkuat penyelarasan kehidupan yang harmonis dengan lingkungan, alam, dan budaya serta peningkatan toleransi antarumat beragama untuk mencapai masyarakat yang adil dan makmur.	3. Asahan Ekonomi Bangkit 3. Asahan Ekonomi Bangkit			200.000.000,00	DINAS PEMBERDAYAAN MASYARAKAT DAN DESA
5.	**2.13.05**	**PROGRAM PEMBERDAYAAN LEMBAGA KEMASYARAKATAN, LEMBAGA ADAT DAN MASYARAKAT HUKUM ADAT**	**Persentase lembaga kemasyarakatan yang dibina**				**90.27 %**	**90.27 %**	**2.100.000.000,00**	**2.653.000.345,00**	**2.855.000.445,00**	**100.000.000,00**							**2.200.000.000,00**	
	2.13.05.2.01	Pemberdayaan Lembaga Kemasyarakatan yang Bergerak di Bidang Pemberdayaan Desa dan Lembaga Adat Tingkat Daerah Kabupaten/Kota serta Pemberdayaan Masyarakat Hukum Adat yang Masyarakat Pelakunya Hukum Adat yang Sama dalam Daerah Kabupaten/Kota	*Kecamatan yang mendapatkan pembinaan dan pemberdayaan lembaga kemasyarakatan*				25 kecamatan	25 kecamatan	2.100.000.000,00	2.653.000.345,00	2.855.000.445,00	755.000.445,00			-	3. Asahan Ekonomi Bangkit 3. Asahan Ekonomi Bangkit	-		2.200.000.000,00	DINAS PEMBERDAYAAN MASYARAKAT DAN DESA
	2.13.05.2.01.0002	Fasilitasi Penataan, Pemberdayaan dan Pendayagunaan Kelembagaan Lembaga Kemasyarakatan Desa/Kelurahan (RT, RW, PKK, Posyandu, LPM, dan Karang Taruna), Lembaga Adat Desa/Kelurahan dan Masyarakat Hukum Adat																			
			Jumlah Dokumen Hasil Penataan, Pemberdayaan dan Pendayagunaan Kelembagaan Lembaga Kemasyarakatan Desa/Kelurahan (RT, RW, PKK, Posyandu, LPM, dan Karang Taruna), Lembaga Adat Desa/Kelurahan dan Masyarakat Hukum Adat				2 Dokumen	2 Dokumen	100.000.000,00	99.999.900,00	244.000.000,00	144.000.000,00	Kab. Asahan, Semua Kecamatan, Semua Kel/Desa	DANA ALOKASI UMUM (DAU)	-	3. Asahan Ekonomi Bangkit 3. Asahan Ekonomi Bangkit			100.000.000,00	DINAS PEMBERDAYAAN MASYARAKAT DAN DESA
	2.13.05.2.01.0003	Peningkatan Kapasitas Kelembagaan Lembaga Kemasyarakatan Desa/Kelurahan (RT, RW, PKK, Posyandu, LPM, dan Karang Taruna), Lembaga Adat Desa/Kelurahan dan Masyarakat Hukum Adat																			
			Jumlah Lembaga Kemasyarakatan Desa/Kelurahan (RT, RW, PKK, Posyandu, LPM, dan Karang Taruna), Lembaga Adat Desa/Kelurahan dan Masyarakat Hukum Adat yang Ditingkatkan Kapasitasnya				2 Lembaga	2 Lembaga	200.000.000,00	1.410.000.025,00	1.410.000.025,00	1.210.000.025,00	Kab. Asahan, Semua Kecamatan, Semua Kel/Desa	DAU YANG DITENTUKAN PENGGUNAANNYA BIDANG PENDIDIKAN	-	3. Asahan Ekonomi Bangkit 3. Asahan Ekonomi Bangkit			200.000.000,00	DINAS PEMBERDAYAAN MASYARAKAT DAN DESA
	2.13.05.2.01.0004	Fasilitasi Penyediaan Sarana dan Prasarana Kelembagaan Lembaga Kemasyarakatan Desa/Kelurahan (RT, RW, PKK, Posyandu, LPM, dan Karang Taruna), Lembaga Adat Desa/Kelurahan dan Masyarakat Hukum Adat																			
			Jumlah Sarana dan Prasarana Kelembagaan Lembaga Kemasyarakatan Desa/Kelurahan (RT, RW, PKK, Posyandu, LPM, dan Karang Taruna), Lembaga Adat Desa/Kelurahan dan Masyarakat Hukum Adat				3 Unit	3 Unit	100.000.000,00	0,00	0,00	-100.000.000,00	Kab. Asahan, Semua Kecamatan, Semua Kel/Desa	DANA ALOKASI UMUM (DAU)	-	3. Asahan Ekonomi Bangkit 3. Asahan Ekonomi Bangkit			100.000.000,00	DINAS PEMBERDAYAAN MASYARAKAT DAN DESA
	2.13.05.2.01.0005	Fasilitasi Pengembangan Usaha Ekonomi Masyarakat dan Pemerintah Desa dalam Meningkatkan Pendapatan Asli Desa																		
			Jumlah Dokumen Hasil Fasilitasi Pengembangan Usaha Ekonomi Masyarakat dan Pemerintah Desa dalam Meningkatkan Pendapatan Asli Desa				2 Dokumen	2 Dokumen	100.000.000,00	95.000.250,00	95.000.250,00	-4.999.750,00	Kab. Asahan, Semua Kecamatan, Semua Kel/Desa	DANA ALOKASI UMUM (DAU)	-	3. Asahan Ekonomi Bangkit 3. Asahan Ekonomi Bangkit			100.000.000,00	DINAS PEMBERDAYAAN MASYARAKAT DAN DESA
	2.13.05.2.01.0006	Fasilitasi Pemerintah Desa dalam Pemanfaatan Teknologi Tepat Guna																		
			Jumlah Laporan Hasil Fasilitasi Pemerintah Desa dalam Pemanfaatan Teknologi Tepat Guna				2 Laporan	2 Laporan	200.000.000,00	50.000.250,00	50.000.250,00	-149.999.750,00	Kab. Asahan, Semua Kecamatan, Semua Kel/Desa	DANA ALOKASI UMUM (DAU)	-	3. Asahan Ekonomi Bangkit 3. Asahan Ekonomi Bangkit			200.000.000,00	DINAS PEMBERDAYAAN MASYARAKAT DAN DESA
	2.13.05.2.01.0007	Fasilitasi Bulan Bhakti Gotong Royong Masyarakat																		
			Jumlah Laporan Hasil Fasilitasi Bulan Bhakti Gotong Royong Masyarakat				1 Laporan	1 Laporan	100.000.000,00	98.000.000,00	156.000.000,00	56.000.000,00	Kab. Asahan, Semua Kecamatan, Semua Kel/Desa	DANA ALOKASI UMUM (DAU)	-	3. Asahan Ekonomi Bangkit 3. Asahan Ekonomi Bangkit			100.000.000,00	DINAS PEMBERDAYAAN MASYARAKAT DAN DESA
	2.13.05.2.01.0009	Fasilitasi Tim Penggerak PKK dalam Penyelenggaraan Gerakan Pemberdayaan Masyarakat dan Kesejahteraan Keluarga																		
			Jumlah Dokumen Hasil Fasilitasi Tim Penggerak PKK dalam Penyelenggaraan Gerakan Pemberdayaan Masyarakat dan Kesejahteraan Keluarga				3 Dokumen	3 Dokumen	900.000.000,00	899.999.920,00	899.999.920,00	-80,00	Kab. Asahan, Semua Kecamatan, Semua Kel/Desa	DANA ALOKASI UMUM (DAU)	-	3. Asahan Ekonomi Bangkit 3. Asahan Ekonomi Bangkit			1.000.000.000,00	DINAS PEMBERDAYAAN MASYARAKAT DAN DESA
	2.13.05.2.01.0010	Peningkatan Kesadaran Keluarga dalam Membangun Kerja Sama antar-Keluarga, Warga, dan Kelompok Masyarakat																		
			Jumlah Keluarga yang Mengikuti Peningkatan Kesadaran Keluarga dalam Membangun Kerja Sama antar-Keluarga, Warga, dan Kelompok Masyarakat				30 Keluarga	30 Keluarga	200.000.000,00	0,00	0,00	-200.000.000,00	Kab. Asahan, Semua Kecamatan, Semua Kel/Desa	DANA ALOKASI UMUM (DAU)	-	3. Asahan Ekonomi Bangkit 3. Asahan Ekonomi Bangkit			200.000.000,00	DINAS PEMBERDAYAAN MASYARAKAT DAN DESA
	2.13.05.2.01.0011	Peningkatan Kesadaran Keluarga dalam Peningkatan Pendidikan dan Keterampilan untuk Mewujudkan Sumber Daya Manusia yang Berkualitas dan Berdaya Saing																		

NO	KODE	URUSAN / BIDANG URUSAN / PROGRAM / KEGIATAN / SUB KEGIATAN	INDIKATOR PROGRAM / KEGIATAN / SUB KEGIATAN	TARGET AKHIR PERIODE RENSTRA OPD	REALISASI CAPAIAN RENJA OPD TAHUN 2023	PRAKIRAAN CAPAIAN TARGET RENJA OPD TAHUN 2024	CAPAIAN KINERJA DAN KERANGKA PENDANAAN										KELOMPOK SASARAN	PRAKIRAAN MAJU RENCANA TAHUN 2026		PERANGKAT DAERAH PENANGGUNG JAWAB
							TARGET 2025		PAGU INDIKATIF (Rp)			Bertambah/Berkurang (10-12)	LOKASI	SUMBER DANA	PRIORITAS			TARGET	PAGU INDIKATIF (Rp)	
							SEBELUM	SESUDAH	RKPD 2025	APBD 2025	RKPD PERUBAHAN 2025				NASIONAL	DAERAH				
1	2	3	4	5	6	7	8	9	10	11	12	13	14	15	16	17	18	19	20	21
			Jumlah Keluarga yang Mengikuti Peningkatan Kesadaran Keluarga dalam Peningkatan Pendidikan dan Keterampilan untuk Mewujudkan Sumber Daya Manusia yang Berkualitas dan Berdaya Saing				30 Keluarga	30 Keluarga	200.000.000,00	0,00	0,00	-200.000.000,00	Kab. Asahan, Semua Kecamatan, Semua Kel/Desa	DANA ALOKASI UMUM (DAU)	-	3. Asahan Ekonomi Bangkit 3. Asahan Ekonomi Bangkit			200.000.000,00	DINAS PEMBERDAYAAN MASYARAKAT DAN DESA
		DINAS PENGENDALIAN PENDUDUK, KELUARGA BERENCANA, PEMBERDAYAAN PEREMPUAN DAN PERLINDUNGAN ANAK							**24.050.338.072,00**	**17.110.508.366,00**	**16.862.188.637,50**	**-7.188.149.434,50**							**29.337.009.518,93**	
	2	**URUSAN PEMERINTAHAN WAJIB YANG TIDAK BERKAITAN DENGAN PELAYANAN DASAR**							**24.050.338.072,00**	**17.110.508.366,00**	**16.862.188.637,50**	**-7.188.149.434,50**							**29.337.009.518,93**	
	2.08	**URUSAN PEMERINTAHAN BIDANG PEMBERDAYAAN PEREMPUAN DAN PERLINDUNGAN ANAK**							**10.017.608.127,07**	**6.115.243.016,00**	**6.157.923.756,00**	**-3.859.684.371,07**							**11.223.164.574,00**	
1.	**2.08.02**	**PROGRAM PENGARUSUTAMAAN GENDER DAN PEMBERDAYAAN PEREMPUAN**	**Persentase Lembaga Penyedia Layanan Pemberdayaan Perempuan yang dibina**				**90 %**	**90 %**	**479.355.834,00**	**60.000.000,00**	**60.000.000,00**	**2.644.166,00**							**482.000.000,00**	
	2.08.02.2.01	Pelembagaan Pengarusutamaan Gender (PUG) pada Lembaga Pemerintah Kewenangan Kabupaten/Kota	*Jumlah Kegiatan Pelembagaan Pengarusutamaan Gender Pada Lembaga Pemerintah Kewenangan Kabupaten / Kota*				3 keg	3 keg	240.000.000,00	0,00	0,00	-240.000.000,00			-	- -	-		240.000.000,00	DINAS PENGENDALIAN PENDUDUK, KELUARGA BERENCANA, PEMBERDAYAAN PEREMPUAN DAN PERLINDUNGAN ANAK
	2.08.02.2.01.0002	Koordinasi dan Sinkronisasi Pelaksanaan PUG Kewenangan Kabupaten/Kota																		
			Jumlah Dokumen Hasil Koordinasi dan Sinkronisasi Pelaksanaan Pengarustamaan Gender (PUG) Kewenangan Kabupaten/Kota				1 Dokumen	1 Dokumen	90.000.000,00	0,00	0,00	-90.000.000,00	Kab. Asahan, Semua Kecamatan, Semua Kel/Desa	DANA ALOKASI UMUM (DAU)	-	- -			90.000.000,00	DINAS PENGENDALIAN PENDUDUK, KELUARGA BERENCANA, PEMBERDAYAAN PEREMPUAN DAN PERLINDUNGAN ANAK
	2.08.02.2.01.0006	Advokasi Kebijakan dan Pendampingan Penyelenggaraan PUG kewenangan Kab/Kota																		
			Jumlah SDM yangmemperoleh advokasi Kebijakan dan Pendampingan Penyelenggaraan PUG				30 Orang	25 Orang	50.000.000,00	0,00	0,00	-50.000.000,00	Kab. Asahan, Semua Kecamatan, Semua Kel/Desa	DANA ALOKASI UMUM (DAU)	-	- -			50.000.000,00	DINAS PENGENDALIAN PENDUDUK, KELUARGA BERENCANA, PEMBERDAYAAN PEREMPUAN DAN PERLINDUNGAN ANAK
	2.08.02.2.01.0008	Sosialisasi kebijakan penyelenggaraan PUG kewenangan Kab/Kota																		
			Jumlah peserta sosialisasi kebijakan penyelenggaraan PUG tingkat Kab/Kota				100 Orang	100 Orang	100.000.000,00	0,00	0,00	-100.000.000,00	Kab. Asahan, Semua Kecamatan, Semua Kel/Desa	DANA ALOKASI UMUM (DAU)	-	- -			100.000.000,00	DINAS PENGENDALIAN PENDUDUK, KELUARGA BERENCANA, PEMBERDAYAAN PEREMPUAN DAN PERLINDUNGAN ANAK
	2.08.02.2.02	Pemberdayaan Perempuan Bidang Politik, Hukum, Sosial, dan Ekonomi pada Organisasi Kemasyarakatan Kewenangan Kabupaten/Kota	*Jumlah kegiatan Pemberdayaan Perempuan Bidang Politik, Hukum, Sosial, dan Ekonomi pada organisasi kemasyarakatan kewenangan Kabupaten / Kota*				1 keg	1 keg	79.355.834,00	60.000.000,00	60.000.000,00	-19.355.834,00			Memperkuat pembangunan sumber daya manusia (SDM), sains, teknologi, pendidikan, kesehatan, prestasi olahraga, kesetaraan gender, serta penguatan peran perempuan, pemuda (generasi milenial dan generasi Z), dan penyandang disabilitas.	- -	perempuan		80.000.000,00	DINAS PENGENDALIAN PENDUDUK, KELUARGA BERENCANA, PEMBERDAYAAN PEREMPUAN DAN PERLINDUNGAN ANAK
	2.08.02.2.02.0002	Advokasi Kebijakan dan Pendampingan Peningkatan Partisipasi Perempuan dan Politik, Hukum, Sosial dan Ekonomi																		
			Jumlah Organisasi Masyarakat yang Mendapat Advokasi dan Pendampingan Kebijakan Peningkatan Partisipasi Perempuan di Bidang Politik, Hukum, Sosial dan Ekonomi Kewenangan Kabupaten/Kota				2 Organisasi	2 Organisasi	79.355.834,00	60.000.000,00	60.000.000,00	-19.355.834,00	Kab. Asahan, Semua Kecamatan, Semua Kel/Desa	DAU YANG DITENTUKAN PENGGUNAANNYA BIDANG PENDIDIKAN	Memperkuat pembangunan sumber daya manusia (SDM), sains, teknologi, pendidikan, kesehatan, prestasi olahraga, kesetaraan gender, serta penguatan peran perempuan, pemuda (generasi milenial dan generasi Z), dan penyandang disabilitas.	- -			80.000.000,00	DINAS PENGENDALIAN PENDUDUK, KELUARGA BERENCANA, PEMBERDAYAAN PEREMPUAN DAN PERLINDUNGAN ANAK
	2.08.02.2.03	Penguatan dan Pengembangan Lembaga Penyedia Layanan Pemberdayaan Perempuan Kewenangan Kabupaten/Kota	*jumlah Penguatan dan Pengembangan Lembaga Penyedia Layanan Pemberdayaan Perempuan Kewenangan Kabupaten / Kota*				2 keg	2 keg	160.000.000,00	0,00	0,00	-160.000.000,00			-	- -	-		162.000.000,00	DINAS PENGENDALIAN PENDUDUK, KELUARGA BERENCANA, PEMBERDAYAAN PEREMPUAN DAN PERLINDUNGAN ANAK
	2.08.02.2.03.0001	Advokasi Kebijakan dan Pendampingan kepada Lembaga Penyedia Layanan Pemberdayaan Perempuan Kewenangan Kabupaten/Kota																		
			Jumlah Lembaga Penyedia Layanan Pemberdayaan Perempuan Kewenangan Kabupaten/Kota yang Mendapat Advokasi dan Pendampingan				1 Lembaga	1 Lembaga	60.000.000,00	0,00	0,00	-60.000.000,00	Kab. Asahan, Semua Kecamatan, Semua Kel/Desa	DANA ALOKASI UMUM (DAU)	-	- -			62.000.000,00	DINAS PENGENDALIAN PENDUDUK, KELUARGA BERENCANA, PEMBERDAYAAN PEREMPUAN DAN PERLINDUNGAN ANAK
	2.08.02.2.03.0002	Peningkatan Kapasitas Sumber Daya Lembaga Penyedia Layanan Pemberdayaan Perempuan Kewenangan Kabupaten/Kota																		

NO	KODE	URUSAN / BIDANG URUSAN / PROGRAM / KEGIATAN / SUB KEGIATAN	INDIKATOR PROGRAM / KEGIATAN / SUB KEGIATAN	TARGET AKHIR PERIODE RENSTRA OPD	REALISASI CAPAIAN RENJA OPD TAHUN 2023	PRAKIRAAN CAPAIAN TARGET RENJA OPD TAHUN 2024	CAPAIAN KINERJA DAN KERANGKA PENDANAAN										KELOMPOK SASARAN	PRAKIRAAN MAJU RENCANA TAHUN 2026		PERANGKAT DAERAH PENANGGUNG JAWAB
							TARGET 2025		PAGU INDIKATIF (Rp)			Bertambah/Berkurang (10-12)	LOKASI	SUMBER DANA	PRIORITAS			TARGET	PAGU INDIKATIF (Rp)	
							SEBELUM	SESUDAH	RKPD 2025	APBD 2025	RKPD PERUBAHAN 2025				NASIONAL	DAERAH				
1	2	3	4	5	6	7	8	9	10	11	12	13	14	15	16	17	18	19	20	21
			Jumlah sumber Daya Lembaga Penyedia Layanan Pemberdayaan Perempuan Kewenangan Kabupaten/Kota yang Mendapat Peningkatan Kapasitas				80 Orang	80 Orang	100.000.000,00	0,00	0,00	-100.000.000,00	Kab. Asahan, Semua Kecamatan, Semua Kel/Desa	DANA ALOKASI UMUM (DAU)	-	- -			100.000.000,00	DINAS PENGENDALIAN PENDUDUK, KELUARGA BERENCANA, PEMBERDAYAAN PEREMPUAN DAN PERLINDUNGAN ANAK
2.	**2.08.03**	**PROGRAM PERLINDUNGAN PEREMPUAN**	**Persentase kasus perlindungan perempuan yang ditangani**				**100 %**	**100 %**	**210.000.000,00**	**141.777.500,00**	**141.777.500,00**	**100.000.000,00**							**310.000.000,00**	
	2.08.03.2.01	Pencegahan Kekerasan Terhadap Perempuan Lingkup Daerah Kabupaten/Kota	*Jumlah kegiatan pencegahan terhadap perempuan* *Jumlah Kekerasan Terhadap Perempuan Lingkup Daerah Kabupaten / Kota*				100 % 2 keg	100 % 2 keg	110.000.000,00	0,00	0,00	-110.000.000,00			-	- -	-		110.000.000,00	DINAS PENGENDALIAN PENDUDUK, KELUARGA BERENCANA, PEMBERDAYAAN PEREMPUAN DAN PERLINDUNGAN ANAK
	2.08.03.2.01.0001	Koordinasi dan Sinkronisasi Pelaksanaan Kebijakan, Program dan Kegiatan Pencegahan Kekerasan Terhadap Perempuan Lingkup Daerah Kabupaten/Kota																		
			Jumlah Dokumen Hasil Koordinasi dan Sinkronisasi Pelaksanaan Kebijakan, Program dan Kegiatan Pencegahan Kekerasan Terhadap Perempuan Kewenangan Kabupaten/Kota				10 Dokumen	10 Dokumen	55.000.000,00	0,00	0,00	-55.000.000,00	Kab. Asahan, Semua Kecamatan, Semua Kel/Desa	DANA ALOKASI UMUM (DAU)	-	- -			55.000.000,00	DINAS PENGENDALIAN PENDUDUK, KELUARGA BERENCANA, PEMBERDAYAAN PEREMPUAN DAN PERLINDUNGAN ANAK
	2.08.03.2.01.0002	Advokasi Kebijakan dan Pendampingan Layanan Perlindungan Perempuan Kewenangan Kabupaten/Kota																		
			Jumlah Perangkat Daerah yang Mendapat Advokasi dan Pendampingan Layanan Perlindungan Perempuan Kewenangan Kabupaten/Kota				32 Perangkat Daerah	32 Perangkat Daerah	55.000.000,00	0,00	0,00	-55.000.000,00	Kab. Asahan, Semua Kecamatan, Semua Kel/Desa	DANA ALOKASI UMUM (DAU)	-	- -			55.000.000,00	DINAS PENGENDALIAN PENDUDUK, KELUARGA BERENCANA, PEMBERDAYAAN PEREMPUAN DAN PERLINDUNGAN ANAK
	2.08.03.2.02	Penyediaan Layanan Rujukan Lanjutan bagi Perempuan Korban Kekerasan yang Memerlukan Koordinasi Kewenangan Kabupaten/Kota	*Jumlah Layanan Rujukan Lanjutan bagi Perempuan Korban Kekerasan yang Memerlukan Koordinasi Kewenangan Kabupaten / Kota*				2 keg	2 keg	60.000.000,00	53.377.500,00	53.377.500,00	-6.622.500,00			-	- -	-		60.000.000,00	DINAS PENGENDALIAN PENDUDUK, KELUARGA BERENCANA, PEMBERDAYAAN PEREMPUAN DAN PERLINDUNGAN ANAK
	2.08.03.2.02.0001	Penyediaan Layanan Pengaduan Masyarakat bagi Perempuan Korban Kekerasan Kewenangan Kabupaten/Kota																		
			Jumlah Perempuan Korban Kekerasan Tingkat Kabupaten/Kota yang Mendapatkan Layanan Pengaduan				5 Orang	5 Orang	30.000.000,00	0,00	0,00	-30.000.000,00	-	DANA ALOKASI UMUM (DAU)	-	- -			30.000.000,00	DINAS PENGENDALIAN PENDUDUK, KELUARGA BERENCANA, PEMBERDAYAAN PEREMPUAN DAN PERLINDUNGAN ANAK
	2.08.03.2.02.0002	Koordinasi dan Sinkronisasi Pelaksanaan Penyediaan Layanan Rujukan Lanjutan bagi Perempuan Korban Kekerasan Kewenangan Kabupaten/Kota																		
			Jumlah Layanan Tindak Lanjut Pengaduan yang Memerlukan Koordinasi dan Sinkronisasi bagi Perempuan Korban Kekerasan Kewenangan Kabupaten/Kota				5 Layanan	7 Layanan	30.000.000,00	53.377.500,00	53.377.500,00	23.377.500,00	Kab. Asahan, Semua Kecamatan, Semua Kel/Desa	DAK NON FISIK-DANA PELAYANAN PERLINDUNGAN PEREMPUAN DAN ANAK	-	- -			30.000.000,00	DINAS PENGENDALIAN PENDUDUK, KELUARGA BERENCANA, PEMBERDAYAAN PEREMPUAN DAN PERLINDUNGAN ANAK
	2.08.03.2.03	Penguatan dan Pengembangan Lembaga Penyedia Layanan Perlindungan Perempuan Tingkat Daerah Kabupaten/Kota	*Jumlah Penguatan dan Pengembangan Lembaga Penyedia Layanan Perlindungan Perempuan Tingkat Daerah Kabupaten / Kota*				1 keg	1 keg	40.000.000,00	88.400.000,00	88.400.000,00	48.400.000,00			-	- -	-		140.000.000,00	DINAS PENGENDALIAN PENDUDUK, KELUARGA BERENCANA, PEMBERDAYAAN PEREMPUAN DAN PERLINDUNGAN ANAK
	2.08.03.2.03.0002	Peningkatan Kapasitas Sumber Daya Lembaga Penyedia Layanan Penanganan bagi Perempuan Korban Kekerasan Kewenangan Kabupaten/Kota																		
			Jumlah sumber Daya Manusia Lembaga Penyedia Layanan Penanganan bagi Perempuan Korban Kekerasan Kewenangan Kabupaten/Kota yang Mendapat Peningkatan Kapasitas				-	70 Orang	0,00	88.400.000,00	88.400.000,00	88.400.000,00	Kab. Asahan, Semua Kecamatan, Semua Kel/Desa	DAK NON FISIK-DANA PELAYANAN PERLINDUNGAN PEREMPUAN DAN ANAK	-	- -			100.000.000,00	DINAS PENGENDALIAN PENDUDUK, KELUARGA BERENCANA, PEMBERDAYAAN PEREMPUAN DAN PERLINDUNGAN ANAK
	2.08.03.2.03.0003	Penyediaan Kebutuhan Spesifik bagi Perempuan dalam Situasi Darurat dan Kondisi Khusus Kewenangan Kabupaten/Kota																		
			Jumlah Perempuan dalam Situasi Darurat dan Kondisi Khusus Kewenangan Kabupaten/Kota yang Mendapatkan Pemenuhan Kebutuhan Spesifik				30 Orang	30 Orang	40.000.000,00	0,00	0,00	-40.000.000,00	Kab. Asahan, Semua Kecamatan, Semua Kel/Desa	DANA ALOKASI UMUM (DAU)	-	- -			40.000.000,00	DINAS PENGENDALIAN PENDUDUK, KELUARGA BERENCANA, PEMBERDAYAAN PEREMPUAN DAN PERLINDUNGAN ANAK
3.	**2.08.04**	**PROGRAM PENINGKATAN KUALITAS KELUARGA**	**Presentase Kegiatan Kesetaraan Gender (KG) dan Hak Anak yang dilaksanakan di tingkat kecamatan**				**80 %**	**80 %**	**405.000.000,00**	**30.000.000,00**	**15.491.400,00**	**-115.000.000,00**							**290.000.000,00**	
	2.08.04.2.01	Peningkatan Kualitas Keluarga dalam Mewujudkan Kesetaraan Gender (KG) dan Hak Anak Tingkat Daerah Kabupaten/Kota	*Jumlah kegiatan Peningkatan Kualitas Keluarga dalam mewujudkan kesetaraan gender (KG) dan Hak Anak Tingkat Daerah Kabupaten / Kota*				1 keg	1 keg	205.000.000,00	30.000.000,00	15.491.400,00	-189.508.600,00			-	- -	-		50.000.000,00	DINAS PENGENDALIAN PENDUDUK, KELUARGA BERENCANA, PEMBERDAYAAN PEREMPUAN DAN PERLINDUNGAN ANAK
	2.08.04.2.01.0003	Pengembangan Kegiatan Masyarakat untuk Peningkatan Kualitas Keluarga Kewenangan Kabupaten/Kota																		

NO	KODE	URUSAN / BIDANG URUSAN / PROGRAM / KEGIATAN / SUB KEGIATAN	INDIKATOR PROGRAM / KEGIATAN / SUB KEGIATAN	TARGET AKHIR PERIODE RENSTRA OPD	REALISASI CAPAIAN RENJA OPD TAHUN 2023	PRAKIRAAN CAPAIAN TARGET RENJA OPD TAHUN 2024	CAPAIAN KINERJA DAN KERANGKA PENDANAAN										KELOMPOK SASARAN	PRAKIRAAN MAJU RENCANA TAHUN 2026		PERANGKAT DAERAH PENANGGUNG JAWAB
							TARGET 2025		PAGU INDIKATIF (Rp)			Bertambah/Berkurang (10-12)	LOKASI	SUMBER DANA	PRIORITAS			TARGET	PAGU INDIKATIF (Rp)	
							SEBELUM	SESUDAH	RKPD 2025	APBD 2025	RKPD PERUBAHAN 2025				NASIONAL	DAERAH				
1	2	3	4	5	6	7	8	9	10	11	12	13	14	15	16	17	18	19	20	21
			Jumlah Dokumen Hasil Pengembangan Kegiatan Masyarakat untuk Peningkatan Kualitas Keluarga Kewenangan Kabupaten/Kota				5 Dokumen	1 Dokumen	205.000.000,00	30.000.000,00	15.491.400,00	-189.508.600,00	Kab. Asahan, Semua Kecamatan, Semua Kel/Desa	DANA ALOKASI UMUM (DAU)	-	- -			50.000.000,00	DINAS PENGENDALIAN PENDUDUK, KELUARGA BERENCANA, PEMBERDAYAAN PEREMPUAN DAN PERLINDUNGAN ANAK
	2.08.04.2.02	Penguatan dan Pengembangan Lembaga Penyedia Layanan Peningkatan Kualitas Keluarga dalam Mewujudkan KG dan Hak Anak yang Wilayah Kerjanya dalam Daerah Kabupaten/Kota	*Jumlah Kegiatan Penguatan dan Pengembangan Lembaga Penyedia Layanan Peningkatan Kualitas Keluarga Tingkat Daerah Kabupaten / Kota*				1 keg	1 keg	200.000.000,00	0,00	0,00	-200.000.000,00			-	- -	-		200.000.000,00	DINAS PENGENDALIAN PENDUDUK, KELUARGA BERENCANA, PEMBERDAYAAN PEREMPUAN DAN PERLINDUNGAN ANAK
	2.08.04.2.02.0002	Peningkatan Kapasitas Sumber Daya Lembaga Penyedia Layanan Peningkatan Kualitas Keluarga Tingkat Daerah Kabupaten/Kota																		
			Jumlah sumberdaya Lembaga Penyedia Layanan Peningkatan Kualitas Keluarga yang mendapat Peningkatan Kapasitas Keluarga Kewenangan Kabupaten/Kota				1 Orang	1 Orang	200.000.000,00	0,00	0,00	-200.000.000,00	Kab. Asahan, Semua Kecamatan, Semua Kel/Desa	DANA ALOKASI UMUM (DAU)	-	- -			200.000.000,00	DINAS PENGENDALIAN PENDUDUK, KELUARGA BERENCANA, PEMBERDAYAAN PEREMPUAN DAN PERLINDUNGAN ANAK
	2.08.04.2.03	Penyediaan Layanan bagi Keluarga dalam Mewujudkan KG dan Hak Anak yang Wilayah Kerjanya dalam Daerah Kabupaten/Kota	*Jumlah Kegiatan Penyediaan Layanan Bagi Keluarga dalam mewujudkan KG dan Hak Anak yang wilayah kerjanya dalam Daerah Kabupaten / Kota*				1 keg	1 keg	0,00	0,00	0,00	0,00			-	- -	-		40.000.000,00	DINAS PENGENDALIAN PENDUDUK, KELUARGA BERENCANA, PEMBERDAYAAN PEREMPUAN DAN PERLINDUNGAN ANAK
	2.08.04.2.03.0001	Pelaksanaan Penyediaan Layanan Komprehensif bagi Keluarga dalam Mewujudkan KG dan Perlindungan Anak yang Wilayah Kerjanya dalam Daerah Kabupaten/Kota																		
			Jumlah Layanan Komprehensif bagi Keluarga dalam Mewujudkan Kesetaraan Gender (KG) dan Perlindungan Anak yang Wilayah Kerjanya Lingkup Daerah Kabupaten/Kota yang Tersedia				7 Layanan	7 Layanan	0,00	0,00	0,00	0,00	Kab. Asahan, Semua Kecamatan, Semua Kel/Desa	DANA ALOKASI UMUM (DAU)	-	- -			40.000.000,00	DINAS PENGENDALIAN PENDUDUK, KELUARGA BERENCANA, PEMBERDAYAAN PEREMPUAN DAN PERLINDUNGAN ANAK
4.	**2.08.05**	**PROGRAM PENGELOLAAN SISTEM DATA GENDER DAN ANAK**	**Persentase Lembaga PUG yang dibentuk**				**90 %**	**90 %**	**302.000.000,00**	**0,00**	**0,00**	**50.000.000,00**							**352.000.000,00**	
	2.08.05.2.01	Pengumpulan, Pengolahan Analisis dan Penyajian Data Gender dan Anak Dalam Kelembagaan Data di Tingkat Daerah Kabupaten/Kota	*Jumlah Kegiatan Pengumpulan Pengolahan, Analisa dan penyajian data gender dan anak dalam kelembagaan data di tingkat daerah Kabup[aten / Kota*				2 keg	2 keg	302.000.000,00	0,00	0,00	-302.000.000,00			-	- -	-		352.000.000,00	DINAS PENGENDALIAN PENDUDUK, KELUARGA BERENCANA, PEMBERDAYAAN PEREMPUAN DAN PERLINDUNGAN ANAK
	2.08.05.2.01.0001	Penyediaan Data Gender dan Anak di Kewenangan Kabupaten/Kota																		
			Jumlah Dokumen Data Gender dan Anak Kabupaten/Kota yang Tersedia				1 Dokumen	1 Dokumen	150.000.000,00	0,00	0,00	-150.000.000,00	Kab. Asahan, Semua Kecamatan, Semua Kel/Desa	DANA ALOKASI UMUM (DAU)	-	- -			200.000.000,00	DINAS PENGENDALIAN PENDUDUK, KELUARGA BERENCANA, PEMBERDAYAAN PEREMPUAN DAN PERLINDUNGAN ANAK
	2.08.05.2.01.0002	Penyajian dan Pemanfaatan Data Gender dan Anak dalam Kelembagaan Data di Kewenangan Kabupaten/Kota																		
			Jumlah Dokumen Penyajian dan Pemanfaatan Data Gender dan Anak dalam Kelembagaan Data di Kewenangan Kabupaten/Kota				1 Dokumen	1 Dokumen	152.000.000,00	0,00	0,00	-152.000.000,00	Kab. Asahan, Semua Kecamatan, Semua Kel/Desa	DANA ALOKASI UMUM (DAU)	-	- -			152.000.000,00	DINAS PENGENDALIAN PENDUDUK, KELUARGA BERENCANA, PEMBERDAYAAN PEREMPUAN DAN PERLINDUNGAN ANAK
5.	**2.08.06**	**PROGRAM PEMENUHAN HAK ANAK (PHA)**	**-**				**-**	**-**	**850.000.000,00**	**429.999.675,00**	**429.223.225,00**	**-100.000.000,00**							**750.000.000,00**	
	2.08.06.2.01	Pelembagaan PHA pada Lembaga Pemerintah, Nonpemerintah, dan Dunia Usaha Kewenangan Kabupaten/Kota	-				-	-	300.000.000,00	0,00	0,00	-300.000.000,00			-	- -	-		350.000.000,00	DINAS PENGENDALIAN PENDUDUK, KELUARGA BERENCANA, PEMBERDAYAAN PEREMPUAN DAN PERLINDUNGAN ANAK
	2.08.06.2.01.0001	Advokasi Kebijakan dan Pendampingan Pemenuhan Hak Anak pada Lembaga Pemerintah, Non Pemerintah, Media dan Dunia Usaha Kewenangan Kabupaten/Kota																		
			Jumlah Organisasi Pemerintah, Non Pemerintah, Media dan Dunia Usaha yang Mendapat Advokasi Kebijakan dan Pendampingan Pemenuhan Hak Anak pada Organisasi Pemerintah, Non Pemerintah, Media dan Dunia Usaha				2 Organisasi	1 Organisasi	300.000.000,00	0,00	0,00	-300.000.000,00	Kab. Asahan, Semua Kecamatan, Semua Kel/Desa	DANA ALOKASI UMUM (DAU)	-	- -			350.000.000,00	DINAS PENGENDALIAN PENDUDUK, KELUARGA BERENCANA, PEMBERDAYAAN PEREMPUAN DAN PERLINDUNGAN ANAK
	2.08.06.2.02	Penguatan dan Pengembangan Lembaga Penyedia Layanan Peningkatan Kualitas Hidup Anak Kewenangan Kabupaten/Kota	*Jumlah Lembaga Penyedia Layanan Peningkatan Kualitas Hidup Anak Kewenangan Kabupaten / Kota*				3 keg	3 keg	550.000.000,00	429.999.675,00	429.223.225,00	-120.776.775,00			-	- -	-		400.000.000,00	DINAS PENGENDALIAN PENDUDUK, KELUARGA BERENCANA, PEMBERDAYAAN PEREMPUAN DAN PERLINDUNGAN ANAK
	2.08.06.2.02.0001	Penyediaan Layanan Peningkatan Kualitas Hidup Anak Kewenangan Kabupaten/Kota																		
			Jumlah Anak yang Mendapatkan Layanan Peningkatan Kualitas Hidup Anak Kewenangan Kabupaten/Kota				60 Orang	60 Orang	150.000.000,00	0,00	0,00	-150.000.000,00	Kab. Asahan, Semua Kecamatan, Semua Kel/Desa	DANA ALOKASI UMUM (DAU)	-	- -			0,00	DINAS PENGENDALIAN PENDUDUK, KELUARGA BERENCANA, PEMBERDAYAAN PEREMPUAN DAN PERLINDUNGAN ANAK

NO	KODE	URUSAN / BIDANG URUSAN / PROGRAM / KEGIATAN / SUB KEGIATAN	INDIKATOR PROGRAM / KEGIATAN / SUB KEGIATAN	TARGET AKHIR PERIODE RENSTRA OPD	REALISASI CAPAIAN RENJA OPD TAHUN 2023	PRAKIRAAN CAPAIAN TARGET RENJA OPD TAHUN 2024	CAPAIAN KINERJA DAN KERANGKA PENDANAAN										KELOMPOK SASARAN	PRAKIRAAN MAJU RENCANA TAHUN 2026		PERANGKAT DAERAH PENANGGUNG JAWAB
							TARGET 2025		PAGU INDIKATIF (Rp)			Bertambah/Berkurang (10-12)	LOKASI	SUMBER DANA	PRIORITAS			TARGET	PAGU INDIKATIF (Rp)	
							SEBELUM	SESUDAH	RKPD 2025	APBD 2025	RKPD PERUBAHAN 2025				NASIONAL	DAERAH				
1	2	3	4	5	6	7	8	9	10	11	12	13	14	15	16	17	18	19	20	21
	2.08.06.2.02.0003	Pengembangan Komunikasi, Informasi dan Edukasi Pemenuhan Hak Anak bagi Lembaga Penyedia Layanan Peningkatan Kualitas Hidup Anak Tingkat Daerah Kabupaten/Kota																		
			Jumlah Dokumen Komunikasi Informasi dan Edukasi (KIE) Pemenuhan Hak Anak bagi Lembaga Penyedia Layanan Peningkatan Kualitas Hidup Anak Kewenangan Kabupaten/Kota				10 Dokumen	10 Dokumen	150.000.000,00	390.000.000,00	413.948.225,00	263.948.225,00	Kab. Asahan, Semua Kecamatan, Semua Kel/Desa	DANA ALOKASI UMUM (DAU)	-	-		150.000.000,00	DINAS PENGENDALIAN PENDUDUK, KELUARGA BERENCANA, PEMBERDAYAAN PEREMPUAN DAN PERLINDUNGAN ANAK
	2.08.06.2.02.0004	Penguatan Jejaring antar Lembaga Penyedia Layanan Peningkatan Kualitas Hidup Anak Tingkat Daerah Kabupaten/Kota																		
			Jumlah Dokumen Hasil Penguatan Jejaring Antar Lembaga Penyedia Layanan Peningkatan Kualitas Hidup Anak Kewenangan Kabupaten/Kota				7 Dokumen	1 Dokumen	250.000.000,00	39.999.675,00	15.275.000,00	-234.725.000,00	Kab. Asahan, Semua Kecamatan, Semua Kel/Desa	DANA ALOKASI UMUM (DAU)	-	-		250.000.000,00	DINAS PENGENDALIAN PENDUDUK, KELUARGA BERENCANA, PEMBERDAYAAN PEREMPUAN DAN PERLINDUNGAN ANAK
6.	**2.08.07**	**PROGRAM PERLINDUNGAN KHUSUS ANAK**	**Persentase kasus perlindungan kekerasan terhadap anak yang ditangani**				**100 %**	**100 %**	**578.375.408,07**	**443.912.500,00**	**443.912.500,00**	**571.624.591,93**							**1.150.000.000,00**	
	2.08.07.2.01	Pencegahan Kekerasan Terhadap Anak yang Melibatkan para Pihak Lingkup Daerah Kabupaten/Kota	*Jumlah Kegiatan Pencegahan Korban Kekerasan Terhadap Anak yang Melibatkan para Pihak Lingkup Daerah Kabupaten/Kota*				2 keg	2 keg	50.300.000,00	210.000.000,00	210.000.000,00	159.700.000,00			-	-	-		350.000.000,00	DINAS PENGENDALIAN PENDUDUK, KELUARGA BERENCANA, PEMBERDAYAAN PEREMPUAN DAN PERLINDUNGAN ANAK
	2.08.07.2.01.0004	Advokasi dan pendampingan Perangkat Daerah dalam pelaksanaan kebijakan /program/ kegiatan pencegahan KTA																		
			Jumlah SDM yang memperoleh advokasi dan Pendampingan dalam pelaksanaan kebijakan /program/ kegiatan pencegahan KTA				500 Orang	500 Orang	300.000,00	210.000.000,00	210.000.000,00	209.700.000,00	Kab. Asahan, Semua Kecamatan, Semua Kel/Desa	DANA ALOKASI UMUM (DAU) DAK NON FISIK-DANA PELAYANAN PERLINDUNGAN PEREMPUAN DAN ANAK	-	-		300.000.000,00	DINAS PENGENDALIAN PENDUDUK, KELUARGA BERENCANA, PEMBERDAYAAN PEREMPUAN DAN PERLINDUNGAN ANAK
	2.08.07.2.01.0006	koordinasi dan sinkronisasi pencegahan kekerasan terhadap anak kewenangan kabupaten/kota																		
			jumlah dokumen hasil koordinasi dan sinkronisasi pencegahan kekerasan terhadap anak kewenangan kabupaten/kota				1 Dokumen	1 Dokumen	50.000.000,00	0,00	0,00	-50.000.000,00	Kab. Asahan, Semua Kecamatan, Semua Kel/Desa	DANA ALOKASI UMUM (DAU)	-	-		50.000.000,00	DINAS PENGENDALIAN PENDUDUK, KELUARGA BERENCANA, PEMBERDAYAAN PEREMPUAN DAN PERLINDUNGAN ANAK
	2.08.07.2.02	Penyediaan Layanan bagi Anak yang Memerlukan Perlindungan Khusus yang Memerlukan Koordinasi Tingkat Daerah Kabupaten/Kota	*Jumlah Layanan bagi Anak yang Memerlukan Perlindungan Khusus yang Memerlukan Koordinasi Tingkat Daerah Kabupaten/Kota*				2 keg	2 keg	350.000.000,00	233.912.500,00	233.912.500,00	-116.087.500,00			-	-	-		600.000.000,00	DINAS PENGENDALIAN PENDUDUK, KELUARGA BERENCANA, PEMBERDAYAAN PEREMPUAN DAN PERLINDUNGAN ANAK
	2.08.07.2.02.0005	Penyediaan Layanan Pengaduan Masyarakat bagi Anak yang Memerlukan Perlindungan Khusus Tingkat Daerah Kabupaten/Kota																		
			Jumlah AMPK yang mendapatkan layanan pengaduan				25 Orang	25 Orang	200.000.000,00	0,00	0,00	-200.000.000,00	Kab. Asahan, Semua Kecamatan, Semua Kel/Desa	DANA ALOKASI UMUM (DAU)	-	-		250.000.000,00	DINAS PENGENDALIAN PENDUDUK, KELUARGA BERENCANA, PEMBERDAYAAN PEREMPUAN DAN PERLINDUNGAN ANAK
	2.08.07.2.02.0007	Koordinasi Pelaksanaan Layanan AMPK																		
			Jumlah AMPK yang mendapatkan layanan				24 Layanan	7 Layanan	150.000.000,00	233.912.500,00	233.912.500,00	83.912.500,00	Kab. Asahan, Semua Kecamatan, Semua Kel/Desa	DAK NON FISIK-DANA PELAYANAN PERLINDUNGAN PEREMPUAN DAN ANAK	-	-		350.000.000,00	DINAS PENGENDALIAN PENDUDUK, KELUARGA BERENCANA, PEMBERDAYAAN PEREMPUAN DAN PERLINDUNGAN ANAK
	2.08.07.2.03	Penguatan dan Pengembangan Lembaga Penyedia Layanan bagi Anak yang Memerlukan Perlindungan Khusus Tingkat Daerah Kabupaten/Kota	*Jumlah Lembaga Penyedia Layanan bagi Anak yang Memerlukan Perlindungan Khusus Tingkat Daerah Kabupaten/Kota*				2 keg	2 keg	178.075.408,07	0,00	0,00	-178.075.408,07			-	-	-		200.000.000,00	DINAS PENGENDALIAN PENDUDUK, KELUARGA BERENCANA, PEMBERDAYAAN PEREMPUAN DAN PERLINDUNGAN ANAK
	2.08.07.2.03.0006	Peningkatan kapasitas SDM lembaga penyedia layanan perlindungan dan penanganan bagi AMPK tingkat daerah kabupaten/																		
			Jumlah SDM Penyedia Layanan yang terlatih dan mendapatkan sertifikat Perlindungan dan Penanganan AMPK				50 Orang	50 Orang	128.075.408,07	0,00	0,00	-128.075.408,07	Kab. Asahan, Semua Kecamatan, Semua Kel/Desa	DANA ALOKASI UMUM (DAU)	-	-		200.000.000,00	DINAS PENGENDALIAN PENDUDUK, KELUARGA BERENCANA, PEMBERDAYAAN PEREMPUAN DAN PERLINDUNGAN ANAK
	2.08.07.2.03.0009	koordinasi dan sinkronisasi penguatan jejaring antar lembaga penyedia layanan anak yang memerlukan perlindungan khusus tingkat daerah kabupaten/kota																		
			jumlah dokumen hasil koordinasi dan sinkronisasi penguatan jejaring antar lembaga penyedia layanan anak yang memerlukan perlindungan khusus tingkat daerah kabupaten/kota				1 Dokumen	1 Dokumen	50.000.000,00	0,00	0,00	-50.000.000,00	Kab. Asahan, Semua Kecamatan, Semua Kel/Desa	DANA ALOKASI UMUM (DAU)	-	-		0,00	DINAS PENGENDALIAN PENDUDUK, KELUARGA BERENCANA, PEMBERDAYAAN PEREMPUAN DAN PERLINDUNGAN ANAK
7.	**2.14.01**	**PROGRAM PENUNJANG URUSAN PEMERINTAHAN DAERAH KABUPATEN/KOTA**	**Terwujudnya Administrasi Keuangan**				**12 bulan**	**12 bulan**	**8.639.876.885,00**	**6.863.724.491,00**	**6.843.497.491,00**	**635.287.689,00**							**9.275.164.574,00**	

NO	KODE	URUSAN / BIDANG URUSAN / PROGRAM / KEGIATAN / SUB KEGIATAN	INDIKATOR PROGRAM / KEGIATAN / SUB KEGIATAN	TARGET AKHIR PERIODE RENSTRA OPD	REALISASI CAPAIAN RENJA OPD TAHUN 2023	PRAKIRAAN CAPAIAN TARGET RENJA OPD TAHUN 2024	CAPAIAN KINERJA DAN KERANGKA PENDANAAN										KELOMPOK SASARAN	PRAKIRAAN MAJU RENCANA TAHUN 2026		PERANGKAT DAERAH PENANGGUNG JAWAB
							TARGET 2025		PAGU INDIKATIF (Rp)			Bertambah/Berkurang (10-12)	LOKASI	SUMBER DANA	PRIORITAS			TARGET	PAGU INDIKATIF (Rp)	
							SEBELUM	SESUDAH	RKPD 2025	APBD 2025	RKPD PERUBAHAN 2025				NASIONAL	DAERAH				
1	2	3	4	5	6	7	8	9	10	11	12	13	14	15	16	17	18	19	20	21
	2.14.01.2.02	Administrasi Keuangan Perangkat Daerah	*terlaksanakanya Administrasi Keuangan*				12 bulan	12 bulan	7.182.876.885,00	4.994.553.341,00	5.053.701.881,00	-2.129.175.004,00			-	- -	-		7.879.164.574,00	DINAS PENGENDALIAN PENDUDUK, KELUARGA BERENCANA, PEMBERDAYAAN PEREMPUAN DAN PERLINDUNGAN ANAK
	2.14.01.2.02.0001	Penyediaan Gaji dan Tunjangan ASN																		
			Jumlah Orang yang Menerima Gaji dan Tunjangan ASN				12 Orang/bulan	12 Orang/bulan	7.182.876.885,00	4.994.553.341,00	5.053.701.881,00	-2.129.175.004,00	Kab. Asahan, Semua Kecamatan, Semua Kel/Desa	DANA ALOKASI UMUM (DAU) DAU TAMBAHAN DUKUNGAN PENDANAAN ATAS KEBIJAKAN PENGGAJIAN PEGAWAI PEMERINTAH DENGAN PERJANJIAN KERJA	-	- -			7.879.164.574,00	DINAS PENGENDALIAN PENDUDUK, KELUARGA BERENCANA, PEMBERDAYAAN PEREMPUAN DAN PERLINDUNGAN ANAK
	2.14.01.2.06	Administrasi Umum Perangkat Daerah	*terlaksanakanya Administrasi Umum*				12 bulan	12 bulan	308.000.000,00	315.000.000,00	357.273.000,00	49.273.000,00			-	- -	-		208.000.000,00	DINAS PENGENDALIAN PENDUDUK, KELUARGA BERENCANA, PEMBERDAYAAN PEREMPUAN DAN PERLINDUNGAN ANAK
	2.14.01.2.06.0001	Penyediaan Komponen Instalasi Listrik/Penerangan Bangunan Kantor																		
			Jumlah Paket Komponen Instalasi Listrik/Penerangan Bangunan Kantor yang Disediakan				11 Paket	11 Paket	10.000.000,00	15.000.000,00	13.817.250,00	3.817.250,00	Kab. Asahan, Semua Kecamatan, Semua Kel/Desa	DANA ALOKASI UMUM (DAU)	-	- -			10.000.000,00	DINAS PENGENDALIAN PENDUDUK, KELUARGA BERENCANA, PEMBERDAYAAN PEREMPUAN DAN PERLINDUNGAN ANAK
	2.14	**URUSAN PEMERINTAHAN BIDANG PENGENDALIAN PENDUDUK DAN KELUARGA BERENCANA**							**14.032.729.944,93**	**10.995.265.350,00**	**10.704.264.881,50**	**-3.328.465.063,43**							**18.113.844.944,93**	
	2.14.01.2.01	Perencanaan, Penganggaran, dan Evaluasi Kinerja Perangkat Daerah	*jumlah dokumen Perencanaan, Penganggaran, dan Evaluasi Kinerja*				1 Dokumen	1 Dokumen	15.000.000,00	78.919.000,00	61.419.000,00	46.419.000,00			-	- -	-		25.000.000,00	DINAS PENGENDALIAN PENDUDUK, KELUARGA BERENCANA, PEMBERDAYAAN PEREMPUAN DAN PERLINDUNGAN ANAK
	2.14.01.2.01.0001	Penyusunan Dokumen Perencanaan Perangkat Daerah																		
			Jumlah Dokumen Perencanaan Perangkat Daerah				2 Dokumen	2 Dokumen	15.000.000,00	48.919.000,00	48.919.000,00	33.919.000,00	Kab. Asahan, Semua Kecamatan, Semua Kel/Desa	DANA ALOKASI UMUM (DAU) DAK NON FISIK-BOKKB-BOKB	-	- -			15.000.000,00	DINAS PENGENDALIAN PENDUDUK, KELUARGA BERENCANA, PEMBERDAYAAN PEREMPUAN DAN PERLINDUNGAN ANAK
	2.14.01.2.01.0006	Koordinasi dan Penyusunan Laporan Capaian Kinerja dan Ikhtisar Realisasi Kinerja SKPD																		
			Jumlah Laporan Capaian Kinerja dan Ikhtisar Realisasi Kinerja SKPD dan Laporan Hasil Koordinasi Penyusunan Laporan Capaian Kinerja dan Ikhtisar Realisasi Kinerja SKPD				-	1 Laporan	0,00	30.000.000,00	12.500.000,00	12.500.000,00	Kab. Asahan, Semua Kecamatan, Semua Kel/Desa	DANA ALOKASI UMUM (DAU)	-	- -			10.000.000,00	DINAS PENGENDALIAN PENDUDUK, KELUARGA BERENCANA, PEMBERDAYAAN PEREMPUAN DAN PERLINDUNGAN ANAK
	2.14.01.2.05	Administrasi Kepegawaian Perangkat Daerah	*terlaksanakanya Administrasi Kepegawaian*				1 keg	1 keg	16.000.000,00	0,00	0,00	-16.000.000,00			-	- -	-		0,00	DINAS PENGENDALIAN PENDUDUK, KELUARGA BERENCANA, PEMBERDAYAAN PEREMPUAN DAN PERLINDUNGAN ANAK
	2.14.01.2.05.0002	Pengadaan Pakaian Dinas beserta Atribut Kelengkapannya																		
			Jumlah Paket Pakaian Dinas beserta Atribut Kelengkapan				40 Paket	40 Paket	16.000.000,00	0,00	0,00	-16.000.000,00	Kab. Asahan, Semua Kecamatan, Semua Kel/Desa	DANA ALOKASI UMUM (DAU)	-	- -			0,00	DINAS PENGENDALIAN PENDUDUK, KELUARGA BERENCANA, PEMBERDAYAAN PEREMPUAN DAN PERLINDUNGAN ANAK
	2.14.01.2.06	Administrasi Umum Perangkat Daerah	*terlaksanakanya Administrasi Umum*				12 bulan	12 bulan	308.000.000,00	315.000.000,00	357.273.000,00	49.273.000,00			-	- -	-		208.000.000,00	DINAS PENGENDALIAN PENDUDUK, KELUARGA BERENCANA, PEMBERDAYAAN PEREMPUAN DAN PERLINDUNGAN ANAK
	2.14.01.2.06.0002	Penyediaan Peralatan dan Perlengkapan Kantor																		
			Jumlah Paket Peralatan dan Perlengkapan Kantor yang Disediakan				34 Paket	34 Paket	48.000.000,00	40.000.000,00	38.455.750,00	-9.544.250,00	Kab. Asahan, Semua Kecamatan, Semua Kel/Desa	DANA ALOKASI UMUM (DAU)	-	- -			48.000.000,00	DINAS PENGENDALIAN PENDUDUK, KELUARGA BERENCANA, PEMBERDAYAAN PEREMPUAN DAN PERLINDUNGAN ANAK
	2.14.01.2.06.0004	Penyediaan Bahan Logistik Kantor																		

NO	KODE	URUSAN / BIDANG URUSAN / PROGRAM / KEGIATAN / SUB KEGIATAN	INDIKATOR PROGRAM / KEGIATAN / SUB KEGIATAN	TARGET AKHIR PERIODE RENSTRA OPD	REALISASI CAPAIAN RENJA OPD TAHUN 2023	PRAKIRAAN CAPAIAN TARGET RENJA OPD TAHUN 2024	CAPAIAN KINERJA DAN KERANGKA PENDANAAN										KELOMPOK SASARAN	PRAKIRAAN MAJU RENCANA TAHUN 2026		PERANGKAT DAERAH PENANGGUNG JAWAB
							TARGET 2025		PAGU INDIKATIF (Rp)			Bertambah/Berkurang (10-12)	LOKASI	SUMBER DANA	PRIORITAS			TARGET	PAGU INDIKATIF (Rp)	
							SEBELUM	SESUDAH	RKPD 2025	APBD 2025	RKPD PERUBAHAN 2025				NASIONAL	DAERAH				
1	2	3	4	5	6	7	8	9	10	11	12	13	14	15	16	17	18	19	20	21
			Jumlah Paket Bahan Logistik Kantor yang Disediakan				11 Paket	11 Paket	30.000.000,00	35.000.000,00	35.000.000,00	5.000.000,00	Kab. Asahan, Semua Kecamatan, Semua Kel/Desa	DANA ALOKASI UMUM (DAU)	-	- -			30.000.000,00	DINAS PENGENDALIAN PENDUDUK, KELUARGA BERENCANA, PEMBERDAYAAN PEREMPUAN DAN PERLINDUNGAN ANAK
	2.14.01.2.06.0005	Penyediaan Barang Cetakan dan Penggandaan																		
			Jumlah Paket Barang Cetakan dan Penggandaan yang Disediakan				4 Paket	4 Paket	10.000.000,00	30.000.000,00	30.000.000,00	20.000.000,00	Kab. Asahan, Semua Kecamatan, Semua Kel/Desa	DANA ALOKASI UMUM (DAU)	-	- -			10.000.000,00	DINAS PENGENDALIAN PENDUDUK, KELUARGA BERENCANA, PEMBERDAYAAN PEREMPUAN DAN PERLINDUNGAN ANAK
	2.14.01.2.06.0006	Penyediaan Bahan Bacaan dan Peraturan Perundang-undangan																		
			Jumlah Dokumen Bahan Bacaan dan Peraturan Perundang-Undangan yang Disediakan				2 Dokumen	2 Dokumen	10.000.000,00	10.000.000,00	10.000.000,00	0,00	Kab. Asahan, Semua Kecamatan, Semua Kel/Desa	DANA ALOKASI UMUM (DAU)	-	- -			10.000.000,00	DINAS PENGENDALIAN PENDUDUK, KELUARGA BERENCANA, PEMBERDAYAAN PEREMPUAN DAN PERLINDUNGAN ANAK
	2.14.01.2.06.0007	Penyediaan Bahan/Material																		
			Jumlah Paket Bahan/Material yang Disediakan				3 Paket	3 Paket	50.000.000,00	50.000.000,00	35.000.000,00	-15.000.000,00	Kab. Asahan, Semua Kecamatan, Semua Kel/Desa	DANA ALOKASI UMUM (DAU)	-	- -			50.000.000,00	DINAS PENGENDALIAN PENDUDUK, KELUARGA BERENCANA, PEMBERDAYAAN PEREMPUAN DAN PERLINDUNGAN ANAK
	2.14.01.2.06.0009	Penyelenggaraan Rapat Koordinasi dan Konsultasi SKPD																		
			Jumlah Laporan Penyelenggaraan Rapat Koordinasi dan Konsultasi SKPD				3 Laporan	3 Laporan	150.000.000,00	135.000.000,00	195.000.000,00	45.000.000,00	Kab. Asahan, Semua Kecamatan, Semua Kel/Desa	DANA ALOKASI UMUM (DAU)	-	- -			50.000.000,00	DINAS PENGENDALIAN PENDUDUK, KELUARGA BERENCANA, PEMBERDAYAAN PEREMPUAN DAN PERLINDUNGAN ANAK
	2.14.01.2.07	Pengadaan Barang Milik Daerah Penunjang Urusan Pemerintah Daerah	-				-	-	150.000.000,00	49.883.800,00	325.256.710,00	175.256.710,00			-	- -	-		70.000.000,00	DINAS PENGENDALIAN PENDUDUK, KELUARGA BERENCANA, PEMBERDAYAAN PEREMPUAN DAN PERLINDUNGAN ANAK
	2.14.01.2.07.0002	Pengadaan Kendaraan Dinas Operasional atau Lapangan																		
			Jumlah Unit Kendaraan Dinas Operasional atau Lapangan yang Disediakan				5 Unit	5 Unit	70.000.000,00	0,00	0,00	-70.000.000,00	Kab. Asahan, Semua Kecamatan, Semua Kel/Desa	DANA TRANSFER UMUM-DANA ALOKASI UMUM	-	- -			0,00	DINAS PENGENDALIAN PENDUDUK, KELUARGA BERENCANA, PEMBERDAYAAN PEREMPUAN DAN PERLINDUNGAN ANAK
	2.14.01.2.07.0011	Pengadaan Sarana dan Prasarana Pendukung Gedung Kantor atau Bangunan Lainnya																		
			Jumlah Unit Sarana dan Prasarana Pendukung Gedung Kantor atau Bangunan Lainnya yang Disediakan				5 Unit	2 Unit	80.000.000,00	49.883.800,00	325.256.710,00	245.256.710,00	Kab. Asahan, Semua Kecamatan, Semua Kel/Desa	DANA ALOKASI UMUM (DAU)	-	- -			70.000.000,00	DINAS PENGENDALIAN PENDUDUK, KELUARGA BERENCANA, PEMBERDAYAAN PEREMPUAN DAN PERLINDUNGAN ANAK
	2.14.01.2.08	Penyediaan Jasa Penunjang Urusan Pemerintahan Daerah	-				-	-	732.000.000,00	1.262.700.900,00	883.179.450,00	151.179.450,00			-	- -	-		857.000.000,00	DINAS PENGENDALIAN PENDUDUK, KELUARGA BERENCANA, PEMBERDAYAAN PEREMPUAN DAN PERLINDUNGAN ANAK
	2.14.01.2.08.0002	Penyediaan Jasa Komunikasi, Sumber Daya Air dan Listrik																		
			Jumlah Laporan Penyediaan Jasa Komunikasi, Sumber Daya Air dan Listrik yang Disediakan				12 Laporan	12 Laporan	45.000.000,00	137.301.000,00	137.301.000,00	92.301.000,00	Kab. Asahan, Semua Kecamatan, Semua Kel/Desa	DANA ALOKASI UMUM (DAU) DAK NON FISIK-BOKB-KB	-	- -			200.000.000,00	DINAS PENGENDALIAN PENDUDUK, KELUARGA BERENCANA, PEMBERDAYAAN PEREMPUAN DAN PERLINDUNGAN ANAK
	2.14.01.2.08.0003	Penyediaan Jasa Peralatan dan Perlengkapan Kantor																		
			Jumlah Laporan Penyediaan Jasa Peralatan dan Perlengkapan Kantor yang Disediakan				12 Laporan	12 Laporan	70.000.000,00	10.000.000,00	10.000.000,00	-60.000.000,00	Kab. Asahan, Semua Kecamatan, Semua Kel/Desa	DANA ALOKASI UMUM (DAU)	-	- -			40.000.000,00	DINAS PENGENDALIAN PENDUDUK, KELUARGA BERENCANA, PEMBERDAYAAN PEREMPUAN DAN PERLINDUNGAN ANAK
	2.14.01.2.08.0004	Penyediaan Jasa Pelayanan Umum Kantor																		
			Jumlah Laporan Penyediaan Jasa Pelayanan Umum Kantor yang Disediakan				12 Laporan	12 Laporan	617.000.000,00	1.115.399.900,00	735.878.450,00	118.878.450,00	Kab. Asahan, Semua Kecamatan, Semua Kel/Desa	DANA ALOKASI UMUM (DAU) DAK NON FISIK-BOKB-KB	-	- -			617.000.000,00	DINAS PENGENDALIAN PENDUDUK, KELUARGA BERENCANA, PEMBERDAYAAN PEREMPUAN DAN PERLINDUNGAN ANAK

NO	KODE	URUSAN / BIDANG URUSAN / PROGRAM / KEGIATAN / SUB KEGIATAN	INDIKATOR PROGRAM / KEGIATAN / SUB KEGIATAN	TARGET AKHIR PERIODE RENSTRA OPD	REALISASI CAPAIAN RENJA OPD TAHUN 2023	PRAKIRAAN CAPAIAN TARGET RENJA OPD TAHUN 2024	CAPAIAN KINERJA DAN KERANGKA PENDANAAN										KELOMPOK SASARAN	PRAKIRAAN MAJU RENCANA TAHUN 2026		PERANGKAT DAERAH PENANGGUNG JAWAB
							TARGET 2025		PAGU INDIKATIF (Rp)			Bertambah/Berkurang (10-12)	LOKASI	SUMBER DANA	PRIORITAS			TARGET	PAGU INDIKATIF (Rp)	
							SEBELUM	SESUDAH	RKPD 2025	APBD 2025	RKPD PERUBAHAN 2025				NASIONAL	DAERAH				
1	2	3	4	5	6	7	8	9	10	11	12	13	14	15	16	17	18	19	20	21
	2.14.01.2.09	Pemeliharaan Barang Milik Daerah Penunjang Urusan Pemerintahan Daerah	-				-	-	236.000.000,00	162.667.450,00	162.667.450,00	-73.332.550,00			-	- -	-		236.000.000,00	DINAS PENGENDALIAN PENDUDUK, KELUARGA BERENCANA, PEMBERDAYAAN PEREMPUAN DAN PERLINDUNGAN ANAK
	2.14.01.2.09.0001	Penyediaan Jasa Pemeliharaan, Biaya Pemeliharaan, dan Pajak Kendaraan Perorangan Dinas atau Kendaraan Dinas Jabatan																		
			Jumlah Kendaraan Perorangan Dinas atau Kendaraan Dinas Jabatan yang Dipelihara dan dibayarkan Pajaknya				2 Unit	2 Unit	16.000.000,00	0,00	0,00	-16.000.000,00	Kab. Asahan, Semua Kecamatan, Semua Kel/Desa	DANA ALOKASI UMUM (DAU)	-	- -			16.000.000,00	DINAS PENGENDALIAN PENDUDUK, KELUARGA BERENCANA, PEMBERDAYAAN PEREMPUAN DAN PERLINDUNGAN ANAK
	2.14.01.2.09.0002	Penyediaan Jasa Pemeliharaan, Biaya Pemeliharaan, Pajak dan Perizinan Kendaraan Dinas Operasional atau Lapangan																		
			Jumlah Kendaraan Dinas Operasional atau Lapangan yang Dipelihara dan dibayarkan Pajak dan Perizinannya				3 Unit	3 Unit	150.000.000,00	122.667.450,00	122.667.450,00	-27.332.550,00	Kab. Asahan, Semua Kecamatan, Semua Kel/Desa	DANA ALOKASI UMUM (DAU)	-	- -			150.000.000,00	DINAS PENGENDALIAN PENDUDUK, KELUARGA BERENCANA, PEMBERDAYAAN PEREMPUAN DAN PERLINDUNGAN ANAK
	2.14.01.2.09.0009	Pemeliharaan/Rehabilitasi Gedung Kantor dan Bangunan Lainnya																		
			Jumlah Gedung Kantor dan Bangunan Lainnya yang Dipelihara/Direhabilitasi				2 Unit	2 Unit	20.000.000,00	0,00	0,00	-20.000.000,00	Kab. Asahan, Semua Kecamatan, Semua Kel/Desa	DANA ALOKASI UMUM (DAU)	-	- -			20.000.000,00	DINAS PENGENDALIAN PENDUDUK, KELUARGA BERENCANA, PEMBERDAYAAN PEREMPUAN DAN PERLINDUNGAN ANAK
	2.14.01.2.09.0011	Pemeliharaan/Rehabilitasi Sarana dan Prasarana Pendukung Gedung Kantor atau Bangunan Lainnya																		
			Jumlah Sarana dan Prasarana Pendukung Gedung Kantor atau Bangunan Lainnya yang Dipelihara/Direhabilitasi				0 Unit	1 Unit	50.000.000,00	40.000.000,00	40.000.000,00	-10.000.000,00	Kab. Asahan, Semua Kecamatan, Semua Kel/Desa	DANA ALOKASI UMUM (DAU)	-	- -			50.000.000,00	DINAS PENGENDALIAN PENDUDUK, KELUARGA BERENCANA, PEMBERDAYAAN PEREMPUAN DAN PERLINDUNGAN ANAK
1.	**2.14.02**	**PROGRAM PENGENDALIAN PENDUDUK**	**Tingkat partisipasi lintas sektor dalam pengendalian penduduk**				**95 %**	**95 %**	**700.000.000,00**	**4.954.955.000,00**	**4.962.001.600,00**	**4.202.100.000,00**							**4.902.100.000,00**	
	2.14.02.2.01	Pemaduan dan Sinkronisasi Kebijakan Pemerintah Daerah Provinsi dengan Pemerintah Daerah Kabupaten/Kota dalam rangka Pengendalian Kuantitas Penduduk	*Jumlah Kegiatan Pemanduan dan sinkronisasi kebijakan Pemerintah Daerah Provinsi dengan pemerintah Ka/Kota dalam rangka Pengendalian Penduduk*				3 keg 7 buah	3 keg 7 buah	350.000.000,00	0,00	0,00	-350.000.000,00			-	- -	-		152.100.000,00	DINAS PENGENDALIAN PENDUDUK, KELUARGA BERENCANA, PEMBERDAYAAN PEREMPUAN DAN PERLINDUNGAN ANAK
	2.14.02.2.01.0002	Penyusunan dan Pemanfaatan Grand Design Pembangunan Kependudukan (GDPK) Tingkat Kabupaten/Kota																		
			Jumlah Dokumen Penyusunan dan Pemanfaatan Grand Design Pembangunan Kependudukan (GDPK) Tingkat Kabupaten/Kota				1 Dokumen	1 Dokumen	80.000.000,00	0,00	0,00	-80.000.000,00	Kab. Asahan, Semua Kecamatan, Semua Kel/Desa	DANA ALOKASI UMUM (DAU)	-	- -			90.000.000,00	DINAS PENGENDALIAN PENDUDUK, KELUARGA BERENCANA, PEMBERDAYAAN PEREMPUAN DAN PERLINDUNGAN ANAK
	2.14.02.2.01.0018	Penguatan Kerja Sama Pelaksanaan Pendidikan Kependudukan Jalur Pendidikan Nonformal																		
			Jumlah Dokumen Kerja Sama Pelaksanaan Pendidikan Kependudukan Jalur Pendidikan Nonformal				2 Kegiatan	2 Kegiatan	210.000.000,00	0,00	0,00	-210.000.000,00	-	DANA ALOKASI UMUM (DAU)	-	- -			2.100.000,00	DINAS PENGENDALIAN PENDUDUK, KELUARGA BERENCANA, PEMBERDAYAAN PEREMPUAN DAN PERLINDUNGAN ANAK
	2.14.02.2.01.0022	Pelaksanaan penyediaan data dan sosialisasi Indeks Pembangunan Berwawasan Kependudukan (IPBK)																		
			Jumlah Survei/Pendataan Indeks Pembangunan Berwawasan Kependudukan				1 Dokumen	1 Dokumen	60.000.000,00	0,00	0,00	-60.000.000,00	Kab. Asahan, Semua Kecamatan, Semua Kel/Desa	DANA ALOKASI UMUM (DAU)	-	- -			60.000.000,00	DINAS PENGENDALIAN PENDUDUK, KELUARGA BERENCANA, PEMBERDAYAAN PEREMPUAN DAN PERLINDUNGAN ANAK
	2.14.02.2.02	Pemetaan Perkiraan Pengendalian Penduduk Cakupan Daerah Kabupaten/Kota	*Jumlah Kegiatan Pemetaan Perkiraan Pengendalian Penduduk Cakupan Daerah Kabupaten/ Kota Kependudukan*				2 keg	2 keg	350.000.000,00	4.954.955.000,00	4.962.001.600,00	4.612.001.600,00			-	- -	-		4.750.000.000,00	DINAS PENGENDALIAN PENDUDUK, KELUARGA BERENCANA, PEMBERDAYAAN PEREMPUAN DAN PERLINDUNGAN ANAK
	2.14.02.2.02.0002	Penyediaan dan Pengolahan Data Kependudukan																		
			Jumlah Dokumen Penyediaan dan Pengolahan Data Kependudukan				1 Dokumen	1 Dokumen	0,00	860.700.000,00	860.700.000,00	860.700.000,00	Kab. Asahan, Semua Kecamatan, Semua Kel/Desa	DAK NON FISIK-BOKB-KB	-	- -			600.000.000,00	DINAS PENGENDALIAN PENDUDUK, KELUARGA BERENCANA, PEMBERDAYAAN PEREMPUAN DAN PERLINDUNGAN ANAK
	2.14.02.2.02.0011	Penyediaan Data dan Informasi Keluarga																		

NO	KODE	URUSAN / BIDANG URUSAN / PROGRAM / KEGIATAN / SUB KEGIATAN	INDIKATOR PROGRAM / KEGIATAN / SUB KEGIATAN	TARGET AKHIR PERIODE RENSTRA OPD	REALISASI CAPAIAN RENJA OPD TAHUN 2023	PRAKIRAAN CAPAIAN TARGET RENJA OPD TAHUN 2024	CAPAIAN KINERJA DAN KERANGKA PENDANAAN										KELOMPOK SASARAN	PRAKIRAAN MAJU RENCANA TAHUN 2026		PERANGKAT DAERAH PENANGGUNG JAWAB
							TARGET 2025		PAGU INDIKATIF (Rp)			Bertambah/Berkurang (10-12)	LOKASI	SUMBER DANA	PRIORITAS			TARGET	PAGU INDIKATIF (Rp)	
							SEBELUM	SESUDAH	RKPD 2025	APBD 2025	RKPD PERUBAHAN 2025				NASIONAL	DAERAH				
1	2	3	4	5	6	7	8	9	10	11	12	13	14	15	16	17	18	19	20	21
			Jumlah Data dan Informasi Keluarga yang Tersedianya				1 Dokumen	1 Dokumen	200.000.000,00	40.000.000,00	47.046.600,00	-152.953.400,00	Kab. Asahan, Semua Kecamatan, Semua Kel/Desa	DANA ALOKASI UMUM (DAU)	-	- -			100.000.000,00	DINAS PENGENDALIAN PENDUDUK, KELUARGA BERENCANA, PEMBERDAYAAN PEREMPUAN DAN PERLINDUNGAN ANAK
	2.14.02.2.02.0015	Pembentukan dan operasionalisasi Rumah Data Kependudukan di Kampung KB Untuk Memperkuat Integrasi Program Bangga Kencana di Sektor Lain																		
			Jumlah Rumah Data Kependudukan di Kampung KB yang aktif Untuk Memperkuat Integrasi Program Bangga Kencana (Pembangunan Keluarga, Kependudukan, dan Keluarga Berencana) di Sektor Lain yang dibentuk				2 Unit	2 Unit	0,00	0,00	0,00	0,00	Kab. Asahan, Semua Kecamatan, Semua Kel/Desa	DANA ALOKASI UMUM (DAU)	-	- -			50.000.000,00	DINAS PENGENDALIAN PENDUDUK, KELUARGA BERENCANA, PEMBERDAYAAN PEREMPUAN DAN PERLINDUNGAN ANAK
	2.14.02.2.02.0018	Pembinaan dan Pengawasan Pencatatan dan Pelaporan Program Bangga Kencana																		
			Jumlah Laporan hasil Pelaksanaan Pembinaan dan pengawasan Program Bangga Kencana				1 Laporan	1 Laporan	150.000.000,00	4.054.255.000,00	4.054.255.000,00	3.904.255.000,00	Kab. Asahan, Semua Kecamatan, Semua Kel/Desa	DAK NON FISIK-BOKB-KB	-	- -			4.000.000.000,00	DINAS PENGENDALIAN PENDUDUK, KELUARGA BERENCANA, PEMBERDAYAAN PEREMPUAN DAN PERLINDUNGAN ANAK
2.	**2.14.03**	**PROGRAM PEMBINAAN KELUARGA BERENCANA (KB)**	**Rata-rata Jumlah anak per keluarga**				**2.75 %**	**2.75 %**	**11.090.391.000,00**	**2.742.369.200,00**	**2.621.489.962,00**	**-59.985.000,00**							**11.030.406.000,00**	
	2.14.03.2.01	Pelaksanaan Advokasi, Komunikasi, Informasi dan Edukasi (KIE) Pengendalian Penduduk dan KB Sesuai Kearifan Budaya Lokal	*Jumlah Kegiatan Pelaksanaan Advokasi, Komunikasi, Informasi dan Edukasi (KIE) Pengendalian Penduduk dan KB Sesuai Kearifan Budaya Lokal*				4 keg	4 keg	9.740.391.000,00	2.400.975.000,00	2.400.975.000,00	-7.339.416.000,00			-	- -	-		9.630.406.000,00	DINAS PENGENDALIAN PENDUDUK, KELUARGA BERENCANA, PEMBERDAYAAN PEREMPUAN DAN PERLINDUNGAN ANAK
	2.14.03.2.01.0008	Pengendalian Program KKBPK																		
			Jumlah Laporan Hasil Pengendalian Program KKBPK				1 Laporan	3 Laporan	100.000.000,00	330.020.000,00	330.020.000,00	230.020.000,00	Kab. Asahan, Semua Kecamatan, Semua Kel/Desa	DAK NON FISIK-BOKB-KB	-	- -			100.000.000,00	DINAS PENGENDALIAN PENDUDUK, KELUARGA BERENCANA, PEMBERDAYAAN PEREMPUAN DAN PERLINDUNGAN ANAK
	2.14.03.2.01.0010	Pengelolaan Operasional dan Sarana di Balai Penyuluhan Bangga Kencana																		
			Jumlah Laporan Hasil Pengelolaan Operasional dan Sarana di Balai Penyuluhan Bangga Kencana (Pembangunan Keluarga, Kependudukan, dan Keluarga Berencana)				6 Laporan	6 Laporan	9.276.686.000,00	1.930.955.000,00	1.930.955.000,00	-7.345.731.000,00	Kab. Asahan, Semua Kecamatan, Semua Kel/Desa	DAK NON FISIK-BOKB-KB	-	- -			9.276.686.000,00	DINAS PENGENDALIAN PENDUDUK, KELUARGA BERENCANA, PEMBERDAYAAN PEREMPUAN DAN PERLINDUNGAN ANAK
	2.14.03.2.01.0012	Promosi dan KIE Program Bangga Kencana Melalui Media Massa Cetak dan Elektronik serta Media Luar Ruang																		
			Jumlah Dokumen Promosi dan KIE Program Bangga Kencana (Pembangunan Keluarga, Kependudukan, dan Keluarga Berencana) Melalui Media Massa Cetak dan Elektronik serta Media Luar Ruang				3 Dokumen	3 Dokumen	103.705.000,00	0,00	0,00	-103.705.000,00	Kab. Asahan, Semua Kecamatan, Semua Kel/Desa	DANA ALOKASI UMUM (DAU)	-	- -			113.720.000,00	DINAS PENGENDALIAN PENDUDUK, KELUARGA BERENCANA, PEMBERDAYAAN PEREMPUAN DAN PERLINDUNGAN ANAK
	2.14.03.2.01.0014	Advokasi Program Bangga kencana oleh pokja advokasi kepada Stakeholders dan Mitra Kerja																		
			Jumlah Organisasi yang Mendapatkan Advokasi Program Bangga Kencana (Pembangunan Keluarga, Kependudukan, dan Keluarga Berencana) kepada Stakeholders dan Mitra Kerja				3 Organisasi	3 Organisasi	260.000.000,00	140.000.000,00	140.000.000,00	-120.000.000,00	Kab. Asahan, Semua Kecamatan, Semua Kel/Desa	DANA ALOKASI UMUM (DAU)	-	- -			140.000.000,00	DINAS PENGENDALIAN PENDUDUK, KELUARGA BERENCANA, PEMBERDAYAAN PEREMPUAN DAN PERLINDUNGAN ANAK
	2.14.03.2.02	Pendayagunaan Tenaga Penyuluh KB/Petugas Lapangan KB (PKB/PLKB)	*Jumlah Kegiatan Pemberdayaan dan Peningkatan Peran Serta Organisasi Kemasyarakatan Tingkat Daerah Kabupaten/Kota Dalam Pelaksanaan Pelayanan dan Pembinaan Kesertaan Ber-KB*				2 keg	2 keg	500.000.000,00	25.000.000,00	23.726.962,00	-476.273.038,00			-	- -	-		500.000.000,00	DINAS PENGENDALIAN PENDUDUK, KELUARGA BERENCANA, PEMBERDAYAAN PEREMPUAN DAN PERLINDUNGAN ANAK
	2.14.03.2.02.0002	Penyediaan Sarana Pendukung Operasional PKB/PLKB																		
			Jumlah Sarana Pendukung Operasional PKB/PLKB yang Tersedia				1 Unit	1 Unit	400.000.000,00	0,00	0,00	-400.000.000,00	Kab. Asahan, Semua Kecamatan, Semua Kel/Desa	DAK NON FISIK-BOKB-KB	-	- -			400.000.000,00	DINAS PENGENDALIAN PENDUDUK, KELUARGA BERENCANA, PEMBERDAYAAN PEREMPUAN DAN PERLINDUNGAN ANAK
	2.14.03.2.02.0006	Fasilitasi Pelaksanaan Penyuluhan, Penggerakan, Pelayanan dan Pengembangan Program Bangga Kencana untuk Petugas Keluarga Berencana/Penyuluh Lapangan Keluarga Berencana (PKB/PLKB)																		
			Jumlah Laporan Hasil Penguatan Pelaksanaan Penyuluhan, Penggerakan, Pelayanan dan Pengembangan Program Bangga Kencana (Pembangunan Keluarga, Kependudukan, dan Keluarga Berencana) untuk Petugas Keluarga Berencana/Penyuluh Lapangan Keluarga Berencana (PKB/PLKB)				1 Laporan	1 Laporan	100.000.000,00	25.000.000,00	23.726.962,00	-76.273.038,00	Kab. Asahan, Semua Kecamatan, Semua Kel/Desa	DANA ALOKASI UMUM (DAU)	-	- -			100.000.000,00	DINAS PENGENDALIAN PENDUDUK, KELUARGA BERENCANA, PEMBERDAYAAN PEREMPUAN DAN PERLINDUNGAN ANAK

NO	KODE	URUSAN / BIDANG URUSAN / PROGRAM / KEGIATAN / SUB KEGIATAN	INDIKATOR PROGRAM / KEGIATAN / SUB KEGIATAN	TARGET AKHIR PERIODE RENSTRA OPD	REALISASI CAPAIAN RENJA OPD TAHUN 2023	PRAKIRAAN CAPAIAN TARGET RENJA OPD TAHUN 2024	CAPAIAN KINERJA DAN KERANGKA PENDANAAN										KELOMPOK SASARAN	PRAKIRAAN MAJU RENCANA TAHUN 2026		PERANGKAT DAERAH PENANGGUNG JAWAB
							TARGET 2025		PAGU INDIKATIF (Rp)			Bertambah/Berkurang (10-12)	LOKASI	SUMBER DANA	PRIORITAS			TARGET	PAGU INDIKATIF (Rp)	
							SEBELUM	SESUDAH	RKPD 2025	APBD 2025	RKPD PERUBAHAN 2025				NASIONAL	DAERAH				
1	2	3	4	5	6	7	8	9	10	11	12	13	14	15	16	17	18	19	20	21
	2.14.03.2.03	Pengendalian dan Pendistribusian Kebutuhan Alat dan Obat Kontrasepsi serta Pelaksanaan Pelayanan KB di Daerah Kabupaten/Kota	*Jumlah Kegiatan Pengendalian dan Pendistribusian Kebutuhan Alat dan Obat Kontrasepsi Serta Pelaksanaan Pelayanan KB Di Daerah Kabupaten/Kota*				2 keg	2 keg	500.000.000,00	25.000.000,00	25.000.000,00	-475.000.000,00			-	- -	-		550.000.000,00	DINAS PENGENDALIAN PENDUDUK, KELUARGA BERENCANA, PEMBERDAYAAN PEREMPUAN DAN PERLINDUNGAN ANAK
	2.14.03.2.03.0001	Pengendalian Pendistribusian Alat dan Obat Kontrasepsi dan Sarana Penunjang Pelayanan KB ke Fasilitas Kesehatan Termasuk Jaringan dan Jejaringnya																		
			Jumlah Laporan Pengendalian Pendistribusian Alat dan Obat Kontrasepsi dan Sarana Penunjang Pelayanan KB ke Fasilitas Kesehatan Termasuk Jaringan dan Jejaringnya				39 Laporan	39 Laporan	350.000.000,00	25.000.000,00	25.000.000,00	-325.000.000,00	Kab. Asahan, Semua Kecamatan, Semua Kel/Desa	DANA ALOKASI UMUM (DAU)	-	- -			350.000.000,00	DINAS PENGENDALIAN PENDUDUK, KELUARGA BERENCANA, PEMBERDAYAAN PEREMPUAN DAN PERLINDUNGAN ANAK
	2.14.03.2.03.0011	Dukungan Operasional Pelayanan KB Bergerak																		
			Jumlah Laporan Dukungan Operasional Pelayanan KB Bergerak				24 Laporan	24 Laporan	150.000.000,00	0,00	0,00	-150.000.000,00	Kab. Asahan, Semua Kecamatan, Semua Kel/Desa	DANA ALOKASI UMUM (DAU)	-	- -			200.000.000,00	DINAS PENGENDALIAN PENDUDUK, KELUARGA BERENCANA, PEMBERDAYAAN PEREMPUAN DAN PERLINDUNGAN ANAK
	2.14.03.2.04	Pemberdayaan dan Peningkatan Peran Serta Organisasi Kemasyarakatan Tingkat Daerah Kabupaten/Kota dalam Pelaksanaan Pelayanan dan Pembinaan Kesertaan Ber-KB	*JJumlah Pendayagunaan Tenaga Penyuluh KB/Petugas Lapangan KB (PKB/PLKB)*				2 keg	2 keg	350.000.000,00	291.394.200,00	171.788.000,00	-178.212.000,00			Membangun dari desa dan dari bawah untuk pertumbuhan ekonomi, pemerataan ekonomi dan pemberantasan kemiskinan.	- -	kampung KB		350.000.000,00	DINAS PENGENDALIAN PENDUDUK, KELUARGA BERENCANA, PEMBERDAYAAN PEREMPUAN DAN PERLINDUNGAN ANAK
	2.14.03.2.04.0004	Pembinaan Terpadu Kampung KB																		
			Jumlah Laporan Hasil Pembinaan Terpadu Kampung KB				30 Laporan	30 Laporan	100.000.000,00	35.000.000,00	35.000.000,00	-65.000.000,00	Kab. Asahan, Semua Kecamatan, Semua Kel/Desa	DAU YANG DITENTUKAN PENGGUNAANNYA BIDANG KESEHATAN	Membangun dari desa dan dari bawah untuk pertumbuhan ekonomi, pemerataan ekonomi dan pemberantasan kemiskinan.	- -			100.000.000,00	DINAS PENGENDALIAN PENDUDUK, KELUARGA BERENCANA, PEMBERDAYAAN PEREMPUAN DAN PERLINDUNGAN ANAK
	2.14.03.2.04.0006	Pelaksanaan dan Pengelolaan Program Bangga Kencana di Kampung Keluarga Berkualitas																		
			Jumlah Kampung Keluarga Berkualitas yang mengikuti Pelaksanaan dan Pengelolaan Program Bangga Kencana (Pembangunan Keluarga, Kependudukan, dan Keluarga Berencana)				4 Kampung	4 Kampung	250.000.000,00	256.394.200,00	136.788.000,00	-113.212.000,00	Kab. Asahan, Semua Kecamatan, Semua Kel/Desa	DANA ALOKASI UMUM (DAU)	Membangun dari desa dan dari bawah untuk pertumbuhan ekonomi, pemerataan ekonomi dan pemberantasan kemiskinan.	- -			250.000.000,00	DINAS PENGENDALIAN PENDUDUK, KELUARGA BERENCANA, PEMBERDAYAAN PEREMPUAN DAN PERLINDUNGAN ANAK
3.	**2.14.04**	**PROGRAM PEMBERDAYAAN DAN PENINGKATAN KELUARGA SEJAHTERA (KS)**	**Persentase PPKS kecamatan**				**95 %**	**95 %**	**795.338.944,93**	**1.443.770.000,00**	**1.344.794.959,50**	**0,00**							**795.338.944,93**	
	2.14.04.2.01	Pelaksanaan Pembangunan Keluarga Melalui Pembinaan Ketahanan dan Kesejahteraan Keluarga	*Jumlah Kegiatan Pelaksanaan dan Peningkatan peran serta organisasi kemasyarakatan tingkat daerah kab/kota dalam pembangunan keluarga melalui pembinaan ketahanan dan kesejahteraan keluarga*				7 keg	7 keg	695.338.944,93	1.403.770.000,00	1.324.794.959,50	629.456.014,57			Membangun dari desa dan dari bawah untuk pertumbuhan ekonomi, pemerataan ekonomi dan pemberantasan kemiskinan.	- -	masyarakat		695.338.944,93	DINAS PENGENDALIAN PENDUDUK, KELUARGA BERENCANA, PEMBERDAYAAN PEREMPUAN DAN PERLINDUNGAN ANAK
	2.14.04.2.01.0008	Promosi dan Sosialisasi Kelompok Kegiatan Ketahanan dan Kesejahteraan Keluarga (Menjadi Orang Tua Hebat, Generasi Berencana, Kelanjutusiaan serta Pengelolaan Keuangan Keluarga)																		
			Jumlah Laporan Hasil Promosi dan Sosialisasi Kelompok Kegiatan Ketahanan dan Kesejahteraan Keluarga (Menjadi Orang Tua Hebat, Generasi Berencana, Kelanjutusiaan serta Pengelolaan Keuangan Keluarga)				1 Laporan	1 Laporan	50.000.000,00	20.000.000,00	10.281.600,00	-39.718.400,00	Kab. Asahan, Semua Kecamatan, Semua Kel/Desa	DANA ALOKASI UMUM (DAU)	Membangun dari desa dan dari bawah untuk pertumbuhan ekonomi, pemerataan ekonomi dan pemberantasan kemiskinan.	- -			50.000.000,00	DINAS PENGENDALIAN PENDUDUK, KELUARGA BERENCANA, PEMBERDAYAAN PEREMPUAN DAN PERLINDUNGAN ANAK
	2.14.04.2.01.0017	Promosi dan Sosialisasi Kelompok Kegiatan Ketahanan dan Kesejahteraan Keluarga (BKB, BKR, BKL, PPKS, PIK-R dan Usaha Peningkatan Pendapatan Keluarga Akseptor (UPPKA))																		
			Jumlah Laporan Hasil Promosi dan Sosialisasi Kelompok Kegiatan Ketahanan dan Kesejahteraan Keluarga (BKB, BKR, BKL, PPPKS, PIK-R dan Pemberdayaan Ekonomi Keluarga/UPPKS)				4 Laporan	4 Laporan	100.000.000,00	80.000.000,00	34.029.550,00	-65.970.450,00	Kab. Asahan, Semua Kecamatan, Semua Kel/Desa	DANA ALOKASI UMUM (DAU)	Membangun dari desa dan dari bawah untuk pertumbuhan ekonomi, pemerataan ekonomi dan pemberantasan kemiskinan.	- -			100.000.000,00	DINAS PENGENDALIAN PENDUDUK, KELUARGA BERENCANA, PEMBERDAYAAN PEREMPUAN DAN PERLINDUNGAN ANAK
	2.14.04.2.01.0019	Orientasi/Pelatihan Teknis Pelaksana/Kader Ketahanan dan Kesejahteraan Keluarga (BKB, BKR, BKL, PPKS, PIK-R dan Usaha Peningkatan Pendapatan Keluarga Akseptor (UPPKA)																		
			Jumlah kader yang mengikuti Orientasi/Pelatihan Teknis Pelaksana/Kader Ketahanan dan Kesejahteraan Keluarga (BKB, BKR, BKL, PPKS, PIK-R dan Pemberdayaan Ekonomi Keluarga/Usaha Peningkatan Pendapatan Keluarga Akseptor (UPPKA)				30 Orang	30 Orang	50.000.000,00	30.000.000,00	17.036.600,00	-32.963.400,00	-	DANA ALOKASI UMUM (DAU)	Membangun dari desa dan dari bawah untuk pertumbuhan ekonomi, pemerataan ekonomi dan pemberantasan kemiskinan.	- -			50.000.000,00	DINAS PENGENDALIAN PENDUDUK, KELUARGA BERENCANA, PEMBERDAYAAN PEREMPUAN DAN PERLINDUNGAN ANAK
	2.14.04.2.01.0021	Orientasi dan Pelatihan Teknis Pengelola Ketahanan dan Kesejahteraan Keluarga (BKB, BKR, BKL, PPKS, PIK-R dan Usaha Peningkatan Pendapatan Keluarga Akseptor (UPPKA)																		
			Jumlah Laporan Hasil Orientasi dan Pelatihan Teknis Pengelola Ketahanan dan Kesejahteraan Keluarga (BKB, BKR, BKL, PPKS, PIK-R dan Pemberdayaan Ekonomi Keluarga/UPPKA)				3 Laporan	3 Laporan	105.338.944,93	0,00	0,00	-105.338.944,93	Kab. Asahan, Semua Kecamatan, Semua Kel/Desa	DANA ALOKASI UMUM (DAU)	Membangun dari desa dan dari bawah untuk pertumbuhan ekonomi, pemerataan ekonomi dan pemberantasan kemiskinan.	- -			105.338.944,93	DINAS PENGENDALIAN PENDUDUK, KELUARGA BERENCANA, PEMBERDAYAAN PEREMPUAN DAN PERLINDUNGAN ANAK
	2.14.04.2.01.0022	Sosialisasi iBangga (Indeks Pembangunan Keluarga)																		

NO	KODE	URUSAN / BIDANG URUSAN / PROGRAM / KEGIATAN / SUB KEGIATAN	INDIKATOR PROGRAM / KEGIATAN / SUB KEGIATAN	TARGET AKHIR PERIODE RENSTRA OPD	REALISASI CAPAIAN RENJA OPD TAHUN 2023	PRAKIRAAN CAPAIAN TARGET RENJA OPD TAHUN 2024	CAPAIAN KINERJA DAN KERANGKA PENDANAAN										KELOMPOK SASARAN	PRAKIRAAN MAJU RENCANA TAHUN 2026		PERANGKAT DAERAH PENANGGUNG JAWAB
							TARGET 2025		PAGU INDIKATIF (Rp)			Bertambah/Berkurang (10-12)	LOKASI	SUMBER DANA	PRIORITAS			TARGET	PAGU INDIKATIF (Rp)	
							SEBELUM	SESUDAH	RKPD 2025	APBD 2025	RKPD PERUBAHAN 2025				NASIONAL	DAERAH				
1	2	3	4	5	6	7	8	9	10	11	12	13	14	15	16	17	18	19	20	21
			Jumlah Orang yang Mengikuti Sosialisasi iBangga (Indeks Pembangunan Keluarga)				50 Orang	150 Orang	100.000.000,00	25.000.000,00	14.677.209,50	-85.322.790,50	Kab. Asahan, Semua Kecamatan, Semua Kel/Desa	DANA ALOKASI UMUM (DAU)	Membangun dari desa dan dari bawah untuk pertumbuhan ekonomi, pemerataan ekonomi dan pemberantasan kemiskinan.	- -			100.000.000,00	DINAS PENGENDALIAN PENDUDUK, KELUARGA BERENCANA, PEMBERDAYAAN PEREMPUAN DAN PERLINDUNGAN ANAK
	2.14.04.2.01.0024	Penyediaan Biaya Operasional bagi Pengelola dan Pelaksana (Kader) Ketahanan dan Kesejaheraan Keluarga (BKB, BKR, BKL, PPKS, PIK-R dan Usaha Peningkatan Pendapatan Keluarga Akseptor (UPPKA)																		
			Jumlah Kader Pengelola dan Pelaksana (Kader) Ketahanan dan Kesejahteraan Keluarga (BKB, BKR, BKL, PPKS, PIK-R dan Usaha Peningkatan Pendapatan Keluarga Akseptor (UPPKA) yang mendapat biaya operasional kegiatan				1733 Orang	1733 Orang	200.000.000,00	1.248.770.000,00	1.248.770.000,00	1.048.770.000,00	-	DAK NON FISIK-BOKB-KB	Membangun dari desa dan dari bawah untuk pertumbuhan ekonomi, pemerataan ekonomi dan pemberantasan kemiskinan.	- -			200.000.000,00	DINAS PENGENDALIAN PENDUDUK, KELUARGA BERENCANA, PEMBERDAYAAN PEREMPUAN DAN PERLINDUNGAN ANAK
	2.14.04.2.01.0026	Penyediaan Biaya Operasional bagi Kelompok Kegiatan Ketahanan dan Kesejahteraan Keluarga (BKB, BKR, BKL, PPKS, PIK-R dan Usaha Peningkatan Pendapatan Keluarga Akseptor (UPPKA)																		
			Jumlah Kelompok Kegiatan Ketahanan dan Kesejahteraan Keluarga (BKB, BKR, BKL, PPKS, PIK-R dan Usaha Peningkatan Pendapatan Keluarga Akseptor (UPPKA) yang mendapat biaya operasional kegiatan				25 Kelompok	25 Kelompok	90.000.000,00	0,00	0,00	-90.000.000,00	Kab. Asahan, Semua Kecamatan, Semua Kel/Desa	DANA ALOKASI UMUM (DAU)	Membangun dari desa dan dari bawah untuk pertumbuhan ekonomi, pemerataan ekonomi dan pemberantasan kemiskinan.	- -			90.000.000,00	DINAS PENGENDALIAN PENDUDUK, KELUARGA BERENCANA, PEMBERDAYAAN PEREMPUAN DAN PERLINDUNGAN ANAK
	2.14.04.2.02	Pelaksanaan dan Peningkatan Peran Serta Organisasi Kemasyarakatan Tingkat Daerah Kabupaten/ Kota dalam Pembangunan Keluarga Melalui Pembinaan Ketahanan dan Kesejahteraan Keluarga	*Jumlah Kegiatan Pelaksanaan Pembangunan Keluarga melalui Pembinaan Ketahanan dan Kesejahteraan Keluarga*				1 keg	1 keg	100.000.000,00	40.000.000,00	20.000.000,00	-80.000.000,00			Membangun dari desa dan dari bawah untuk pertumbuhan ekonomi, pemerataan ekonomi dan pemberantasan kemiskinan.	- -	masyarakat		100.000.000,00	DINAS PENGENDALIAN PENDUDUK, KELUARGA BERENCANA, PEMBERDAYAAN PEREMPUAN DAN PERLINDUNGAN ANAK
	2.14.04.2.02.0004	Promosi dan Sosialisasi Program Ketahanan dan Kesejahteraan Keluarga bagi Mitra Kerja																		
			Jumlah Laporan Hasil Promosi dan Sosialisasi Program Ketahanan dan Kesejahteraan Keluarga bagi Mitra Kerja				2 Laporan	2 Laporan	100.000.000,00	40.000.000,00	20.000.000,00	-80.000.000,00	Kab. Asahan, Semua Kecamatan, Semua Kel/Desa	DANA ALOKASI UMUM (DAU)	Membangun dari desa dan dari bawah untuk pertumbuhan ekonomi, pemerataan ekonomi dan pemberantasan kemiskinan.	- -			100.000.000,00	DINAS PENGENDALIAN PENDUDUK, KELUARGA BERENCANA, PEMBERDAYAAN PEREMPUAN DAN PERLINDUNGAN ANAK
		DINAS PERHUBUNGAN							**10.299.277.723,00**	**31.072.875.914,00**	**33.293.610.581,00**	**22.994.332.858,00**							**6.978.077.000,00**	
	2	**URUSAN PEMERINTAHAN WAJIB YANG TIDAK BERKAITAN DENGAN PELAYANAN DASAR**							**10.299.277.723,00**	**31.072.875.914,00**	**33.293.610.581,00**	**22.994.332.858,00**							**6.978.077.000,00**	
	2.15	**URUSAN PEMERINTAHAN BIDANG PERHUBUNGAN**							**10.299.277.723,00**	**31.072.875.914,00**	**33.293.610.581,00**	**22.994.332.858,00**							**6.978.077.000,00**	
1.	**2.15.01**	**PROGRAM PENUNJANG URUSAN PEMERINTAHAN DAERAH KABUPATEN/KOTA**	**Tertib Administrasi Layanan Pemerintahan**				**100 %**	**100 %**	**6.965.177.723,00**	**28.045.409.129,00**	**27.969.423.359,00**	**-3.517.100.723,00**							**3.448.077.000,00**	
	2.15.01.2.01	Perencanaan, Penganggaran, dan Evaluasi Kinerja Perangkat Daerah	*Dokumen Perencanaan, Penganggaran, dan Evaluasi Kinerja Perangkat Daerah*				8 Dok	8 Dok	15.077.000,00	15.700.000,00	7.850.000,00	-7.227.000,00			-	1. Asahan Cerdas dan Berkarakter 1. Asahan Cerdas dan Berkarakter	-		15.077.000,00	DINAS PERHUBUNGAN
	2.15.01.2.01.0001	Penyusunan Dokumen Perencanaan Perangkat Daerah																		
			Jumlah Dokumen Perencanaan Perangkat Daerah				4 Dokumen	4 Dokumen	5.038.500,00	15.700.000,00	7.850.000,00	2.811.500,00	Kab. Asahan, Semua Kecamatan, Semua Kel/Desa	DANA ALOKASI UMUM (DAU)	-	1. Asahan Cerdas dan Berkarakter 1. Asahan Cerdas dan Berkarakter			5.038.500,00	DINAS PERHUBUNGAN
	2.15.01.2.01.0002	Koordinasi dan Penyusunan Dokumen RKA-SKPD																		
			Jumlah Dokumen RKA-SKPD dan Laporan Hasil Koordinasi Penyusunan Dokumen RKA-SKPD				4 Dokumen	4 Dokumen	5.038.500,00	0,00	0,00	-5.038.500,00	Kab. Asahan, Semua Kecamatan, Semua Kel/Desa	DANA ALOKASI UMUM (DAU)	-	1. Asahan Cerdas dan Berkarakter 1. Asahan Cerdas dan Berkarakter			5.038.500,00	DINAS PERHUBUNGAN
	2.15.01.2.01.0006	Koordinasi dan Penyusunan Laporan Capaian Kinerja dan Ikhtisar Realisasi Kinerja SKPD																		
			Jumlah Laporan Capaian Kinerja dan Ikhtisar Realisasi Kinerja SKPD dan Laporan Hasil Koordinasi Penyusunan Laporan Capaian Kinerja dan Ikhtisar Realisasi Kinerja SKPD				1 Laporan	1 Laporan	5.000.000,00	0,00	0,00	-5.000.000,00	Kab. Asahan, Semua Kecamatan, Semua Kel/Desa	DANA ALOKASI UMUM (DAU)	-	1. Asahan Cerdas dan Berkarakter 1. Asahan Cerdas dan Berkarakter			5.000.000,00	DINAS PERHUBUNGAN
	2.15.01.2.02	Administrasi Keuangan Perangkat Daerah	*Layanan administrasi keuangan perangkat daerah*				100 %	100 %	3.667.100.723,00	3.586.461.491,00	3.645.609.791,00	-21.490.932,00			-	1. Asahan Cerdas dan Berkarakter 1. Asahan Cerdas dan Berkarakter	-		0,00	DINAS PERHUBUNGAN
	2.15.01.2.02.0001	Penyediaan Gaji dan Tunjangan ASN																		
			Jumlah Orang yang Menerima Gaji dan Tunjangan ASN				35 Orang/bulan	35 Orang/bulan	3.667.100.723,00	3.586.461.491,00	3.645.609.791,00	-21.490.932,00	Kab. Asahan, Semua Kecamatan, Semua Kel/Desa	DANA ALOKASI UMUM (DAU) DAU TAMBAHAN DUKUNGAN PENDANAAN ATAS KEBIJAKAN PENGGAJIAN PEGAWAI PEMERINTAH DENGAN PERJANJIAN KERJA	-	1. Asahan Cerdas dan Berkarakter 1. Asahan Cerdas dan Berkarakter			0,00	DINAS PERHUBUNGAN
	2.15.01.2.05	Administrasi Kepegawaian Perangkat Daerah	*Layanan administrasi kepegawaian perangkat daerah*				100 %	100 %	355.000.000,00	356.032.500,00	273.832.500,00	-81.167.500,00			-	1. Asahan Cerdas dan Berkarakter 1. Asahan Cerdas dan Berkarakter	-		355.000.000,00	DINAS PERHUBUNGAN
	2.15.01.2.05.0002	Pengadaan Pakaian Dinas beserta Atribut Kelengkapannya																		
			Jumlah Paket Pakaian Dinas beserta Atribut Kelengkapan				1 Paket	1 Paket	165.000.000,00	181.032.500,00	181.032.500,00	16.032.500,00	Kab. Asahan, Semua Kecamatan, Semua Kel/Desa	DANA ALOKASI UMUM (DAU)	-	1. Asahan Cerdas dan Berkarakter 1. Asahan Cerdas dan Berkarakter			165.000.000,00	DINAS PERHUBUNGAN
	2.15.01.2.05.0009	Pendidikan dan Pelatihan Pegawai Berdasarkan Tugas dan Fungsi																		

NO	KODE	URUSAN / BIDANG URUSAN / PROGRAM / KEGIATAN / SUB KEGIATAN	INDIKATOR PROGRAM / KEGIATAN / SUB KEGIATAN	TARGET AKHIR PERIODE RENSTRA OPD	REALISASI CAPAIAN RENJA OPD TAHUN 2023	PRAKIRAAN CAPAIAN TARGET RENJA OPD TAHUN 2024	CAPAIAN KINERJA DAN KERANGKA PENDANAAN										KELOMPOK SASARAN	PRAKIRAAN MAJU RENCANA TAHUN 2026		PERANGKAT DAERAH PENANGGUNG JAWAB
							TARGET 2025		PAGU INDIKATIF (Rp)			Bertambah/Berkurang (10-12)	LOKASI	SUMBER DANA	PRIORITAS			TARGET	PAGU INDIKATIF (Rp)	
							SEBELUM	SESUDAH	RKPD 2025	APBD 2025	RKPD PERUBAHAN 2025				NASIONAL	DAERAH				
1	2	3	4	5	6	7	8	9	10	11	12	13	14	15	16	17	18	19	20	21
			Jumlah Pegawai Berdasarkan Tugas dan Fungsi yang Mengikuti Pendidikan dan Pelatihan				2 Orang	2 Orang	100.000.000,00	0,00	0,00	-100.000.000,00	Kab. Asahan, Semua Kecamatan, Semua Kel/Desa	DANA ALOKASI UMUM (DAU)	-	2. Asahan Sehat 2. Asahan Sehat			100.000.000,00	DINAS PERHUBUNGAN
	2.15.01.2.05.0010	Sosialisasi Peraturan Perundang-Undangan																		
			Jumlah Orang yang Mengikuti Sosialisasi Peraturan Perundang-Undangan				500 Orang	500 Orang	90.000.000,00	175.000.000,00	92.800.000,00	2.800.000,00	Semua Kota/Kab, Semua Kecamatan, Semua Kel/Desa	DANA ALOKASI UMUM (DAU)	-	2. Asahan Sehat 2. Asahan Sehat			90.000.000,00	DINAS PERHUBUNGAN
	2.15.01.2.06	Administrasi Umum Perangkat Daerah	*Layanan administrasi perangkat daerah*				100 %	100 %	283.000.000,00	441.638.532,00	394.955.120,00	111.955.120,00			-	1. Asahan Cerdas dan Berkarakter 1. Asahan Cerdas dan Berkarakter	-		283.000.000,00	DINAS PERHUBUNGAN
	2.15.01.2.06.0001	Penyediaan Komponen Instalasi Listrik/Penerangan Bangunan Kantor																		
			Jumlah Paket Komponen Instalasi Listrik/Penerangan Bangunan Kantor yang Disediakan				1 Paket	1 Paket	10.000.000,00	28.004.750,00	32.403.800,00	22.403.800,00	Semua Kota/Kab, Semua Kecamatan, Semua Kel/Desa	DANA ALOKASI UMUM (DAU)	-	1. Asahan Cerdas dan Berkarakter 1. Asahan Cerdas dan Berkarakter			10.000.000,00	DINAS PERHUBUNGAN
	2.15.01.2.06.0002	Penyediaan Peralatan dan Perlengkapan Kantor																		
			Jumlah Paket Peralatan dan Perlengkapan Kantor yang Disediakan				1 Paket	1 Paket	30.000.000,00	42.569.750,00	34.055.800,00	4.055.800,00	Semua Kota/Kab, Semua Kecamatan, Semua Kel/Desa	DANA ALOKASI UMUM (DAU)	-	1. Asahan Cerdas dan Berkarakter 1. Asahan Cerdas dan Berkarakter			30.000.000,00	DINAS PERHUBUNGAN
	2.15.01.2.06.0003	Penyediaan Peralatan Rumah Tangga																		
			Jumlah Paket Peralatan Rumah Tangga yang Disediakan				1 Paket	1 Paket	20.000.000,00	34.999.045,00	27.999.236,00	7.999.236,00	Semua Kota/Kab, Semua Kecamatan, Semua Kel/Desa	DANA ALOKASI UMUM (DAU)	-	1. Asahan Cerdas dan Berkarakter 1. Asahan Cerdas dan Berkarakter			20.000.000,00	DINAS PERHUBUNGAN
	2.15.01.2.06.0004	Penyediaan Bahan Logistik Kantor																		
			Jumlah Paket Bahan Logistik Kantor yang Disediakan				1 Paket	1 Paket	35.000.000,00	51.082.500,00	51.082.500,00	16.082.500,00	Semua Kota/Kab, Semua Kecamatan, Semua Kel/Desa	DANA ALOKASI UMUM (DAU)	-	1. Asahan Cerdas dan Berkarakter 1. Asahan Cerdas dan Berkarakter			35.000.000,00	DINAS PERHUBUNGAN
	2.15.01.2.06.0005	Penyediaan Barang Cetakan dan Penggandaan																		
			Jumlah Paket Barang Cetakan dan Penggandaan yang Disediakan				1 Paket	1 Paket	27.000.000,00	45.033.457,00	42.781.784,00	15.781.784,00	Kab. Asahan, Semua Kecamatan, Semua Kel/Desa	DANA ALOKASI UMUM (DAU)	-	1. Asahan Cerdas dan Berkarakter 1. Asahan Cerdas dan Berkarakter			27.000.000,00	DINAS PERHUBUNGAN
	2.15.01.2.06.0006	Penyediaan Bahan Bacaan dan Peraturan Perundang-undangan																		
			Jumlah Dokumen Bahan Bacaan dan Peraturan Perundang-Undangan yang Disediakan				2 Dokumen	2 Dokumen	11.000.000,00	30.188.000,00	32.042.000,00	21.042.000,00	Kab. Asahan, Semua Kecamatan, Semua Kel/Desa	DANA ALOKASI UMUM (DAU)	-	1. Asahan Cerdas dan Berkarakter 1. Asahan Cerdas dan Berkarakter			11.000.000,00	DINAS PERHUBUNGAN
	2.15.01.2.06.0007	Penyediaan Bahan/Material																		
			Jumlah Paket Bahan/Material yang Disediakan				2 Paket	2 Paket	50.000.000,00	54.761.030,00	19.590.000,00	-30.410.000,00	Semua Kota/Kab, Semua Kecamatan, Semua Kel/Desa	DANA ALOKASI UMUM (DAU)	-	1. Asahan Cerdas dan Berkarakter 1. Asahan Cerdas dan Berkarakter			50.000.000,00	DINAS PERHUBUNGAN
	2.15.01.2.06.0009	Penyelenggaraan Rapat Koordinasi dan Konsultasi SKPD																		
			Jumlah Laporan Penyelenggaraan Rapat Koordinasi dan Konsultasi SKPD				1 Laporan	1 Laporan	100.000.000,00	155.000.000,00	155.000.000,00	55.000.000,00	Semua Kota/Kab, Semua Kecamatan, Semua Kel/Desa	DANA ALOKASI UMUM (DAU)	-	1. Asahan Cerdas dan Berkarakter 1. Asahan Cerdas dan Berkarakter			100.000.000,00	DINAS PERHUBUNGAN
	2.15.01.2.07	Pengadaan Barang Milik Daerah Penunjang Urusan Pemerintah Daerah	*Barang Milik Daerah (BMD) Penunjang Urusan Pemerintah Daerah yang Diadakan*				4 Pengadaan	4 Pengadaan	400.000.000,00	47.990.000,00	51.490.000,00	-348.510.000,00			-	1. Asahan Cerdas dan Berkarakter 1. Asahan Cerdas dan Berkarakter	-		400.000.000,00	DINAS PERHUBUNGAN
	2.15.01.2.07.0002	Pengadaan Kendaraan Dinas Operasional atau Lapangan																		
			Jumlah Unit Kendaraan Dinas Operasional atau Lapangan yang Disediakan				2 Unit	2 Unit	250.000.000,00	0,00	0,00	-250.000.000,00	Semua Kota/Kab, Semua Kecamatan, Semua Kel/Desa	DANA ALOKASI UMUM (DAU)	-	1. Asahan Cerdas dan Berkarakter 1. Asahan Cerdas dan Berkarakter			250.000.000,00	DINAS PERHUBUNGAN
	2.15.01.2.07.0005	Pengadaan Mebel																		
			Jumlah Paket Mebel yang Disediakan				1 Unit	1 Unit	20.000.000,00	0,00	0,00	-20.000.000,00	Semua Kota/Kab, Semua Kecamatan, Semua Kel/Desa	DANA ALOKASI UMUM (DAU)	-	1. Asahan Cerdas dan Berkarakter 1. Asahan Cerdas dan Berkarakter			20.000.000,00	DINAS PERHUBUNGAN
	2.15.01.2.07.0006	Pengadaan Peralatan dan Mesin Lainnya																		
			Jumlah Unit Peralatan dan Mesin Lainnya yang Disediakan				2 Unit	2 Unit	20.000.000,00	0,00	0,00	-20.000.000,00	Semua Kota/Kab, Semua Kecamatan, Semua Kel/Desa	DANA ALOKASI UMUM (DAU)	-	1. Asahan Cerdas dan Berkarakter 1. Asahan Cerdas dan Berkarakter			20.000.000,00	DINAS PERHUBUNGAN
	2.15.01.2.07.0009	Pengadaan Gedung Kantor atau Bangunan Lainnya																		
			Jumlah Unit Gedung Kantor atau Bangunan Lainnya yang Disediakan				1 Unit	1 Unit	100.000.000,00	0,00	0,00	-100.000.000,00	Semua Kota/Kab, Semua Kecamatan, Semua Kel/Desa	DANA ALOKASI UMUM (DAU)	-	6. Asahan Religius 6. Asahan Religius			100.000.000,00	DINAS PERHUBUNGAN
	2.15.01.2.07.0011	Pengadaan Sarana dan Prasarana Pendukung Gedung Kantor atau Bangunan Lainnya																		
			Jumlah Unit Sarana dan Prasarana Pendukung Gedung Kantor atau Bangunan Lainnya yang Disediakan				2 Unit	2 Unit	10.000.000,00	47.990.000,00	51.490.000,00	41.490.000,00	Semua Kota/Kab, Semua Kecamatan, Semua Kel/Desa	DANA ALOKASI UMUM (DAU)	-	1. Asahan Cerdas dan Berkarakter 1. Asahan Cerdas dan Berkarakter			10.000.000,00	DINAS PERHUBUNGAN
	2.15.01.2.08	Penyediaan Jasa Penunjang Urusan Pemerintahan Daerah	*Jasa Penunjang Urusan Pemerintaah Daerah yang Disediakan*				12 Bulan	12 Bulan	1.909.000.000,00	23.003.125.615,00	23.015.112.855,00	21.106.112.855,00			-	1. Asahan Cerdas dan Berkarakter 1. Asahan Cerdas dan Berkarakter	-		1.959.000.000,00	DINAS PERHUBUNGAN
	2.15.01.2.08.0001	Penyediaan Jasa Surat Menyurat																		
			Jumlah Laporan Penyediaan Jasa Surat Menyurat				1 Laporan	1 Laporan	8.000.000,00	6.000.020,00	5.700.020,00	-2.299.980,00	Kab. Asahan, Semua Kecamatan, Semua Kel/Desa	DANA ALOKASI UMUM (DAU)	-	1. Asahan Cerdas dan Berkarakter 1. Asahan Cerdas dan Berkarakter			8.000.000,00	DINAS PERHUBUNGAN

NO	KODE	URUSAN / BIDANG URUSAN / PROGRAM / KEGIATAN / SUB KEGIATAN	INDIKATOR PROGRAM / KEGIATAN / SUB KEGIATAN	TARGET AKHIR PERIODE RENSTRA OPD	REALISASI CAPAIAN RENJA OPD TAHUN 2023	PRAKIRAAN CAPAIAN TARGET RENJA OPD TAHUN 2024	CAPAIAN KINERJA DAN KERANGKA PENDANAAN										KELOMPOK SASARAN	PRAKIRAAN MAJU RENCANA TAHUN 2026		PERANGKAT DAERAH PENANGGUNG JAWAB
							TARGET 2025		PAGU INDIKATIF (Rp)			Bertambah/Berkurang (10-12)	LOKASI	SUMBER DANA	PRIORITAS			TARGET	PAGU INDIKATIF (Rp)	
							SEBELUM	SESUDAH	RKPD 2025	APBD 2025	RKPD PERUBAHAN 2025				NASIONAL	DAERAH				
1	2	3	4	5	6	7	8	9	10	11	12	13	14	15	16	17	18	19	20	21
	2.15.01.2.08.0002	Penyediaan Jasa Komunikasi, Sumber Daya Air dan Listrik																		
			Jumlah Laporan Penyediaan Jasa Komunikasi, Sumber Daya Air dan Listrik yang Disediakan				1 Laporan	1 Laporan	181.000.000,00	20.539.843.875,00	20.536.489.875,00	20.355.489.875,00	Semua Kota/Kab, Semua Kecamatan, Semua Kel/Desa	DANA BAGI HASIL (DBH) DANA ALOKASI UMUM (DAU) PBJT-KONSUMSI TENAGA LISTRIK DARI SUMBER LAIN	-	1. Asahan Cerdas dan Berkarakter 1. Asahan Cerdas dan Berkarakter			181.000.000,00	DINAS PERHUBUNGAN
	2.15.01.2.08.0003	Penyediaan Jasa Peralatan dan Perlengkapan Kantor																		
			Jumlah Laporan Penyediaan Jasa Peralatan dan Perlengkapan Kantor yang Disediakan				1 Laporan	1 Laporan	20.000.000,00	20.225.000,00	16.180.000,00	-3.820.000,00	Semua Kota/Kab, Semua Kecamatan, Semua Kel/Desa	DANA ALOKASI UMUM (DAU)	-	1. Asahan Cerdas dan Berkarakter 1. Asahan Cerdas dan Berkarakter			20.000.000,00	DINAS PERHUBUNGAN
	2.15.01.2.08.0004	Penyediaan Jasa Pelayanan Umum Kantor																		
			Jumlah Laporan Penyediaan Jasa Pelayanan Umum Kantor yang Disediakan				1 Laporan	1 Laporan	1.700.000.000,00	2.437.056.720,00	2.456.742.960,00	756.742.960,00	Semua Kota/Kab, Semua Kecamatan, Semua Kel/Desa	DANA ALOKASI UMUM (DAU)	-	2. Asahan Sehat 2. Asahan Sehat			1.750.000.000,00	DINAS PERHUBUNGAN
	2.15.01.2.09	Pemeliharaan Barang Milik Daerah Penunjang Urusan Pemerintahan Daerah	*Barang Milik Daerah (BMD) Penunjang Urusan Pemerintahan Daerah yang Dipelihara*				4 Sarana	4 Sarana	336.000.000,00	594.460.991,00	580.573.093,00	244.573.093,00			-	1. Asahan Cerdas dan Berkarakter 1. Asahan Cerdas dan Berkarakter	-		436.000.000,00	DINAS PERHUBUNGAN
	2.15.01.2.09.0002	Penyediaan Jasa Pemeliharaan, Biaya Pemeliharaan, Pajak dan Perizinan Kendaraan Dinas Operasional atau Lapangan																		
			Jumlah Kendaraan Dinas Operasional atau Lapangan yang Dipelihara dan dibayarkan Pajak dan Perizinannya				20 Unit	20 Unit	300.000.000,00	566.275.491,00	458.020.393,00	158.020.393,00	Semua Kota/Kab, Semua Kecamatan, Semua Kel/Desa	DANA ALOKASI UMUM (DAU)	-	1. Asahan Cerdas dan Berkarakter 1. Asahan Cerdas dan Berkarakter			300.000.000,00	DINAS PERHUBUNGAN
	2.15.01.2.09.0006	Pemeliharaan Peralatan dan Mesin Lainnya																		
			Jumlah Peralatan dan Mesin Lainnya yang Dipelihara				6 Unit	6 Unit	20.000.000,00	0,00	0,00	-20.000.000,00	Semua Kota/Kab, Semua Kecamatan, Semua Kel/Desa	DANA ALOKASI UMUM (DAU)	-	1. Asahan Cerdas dan Berkarakter 1. Asahan Cerdas dan Berkarakter			20.000.000,00	DINAS PERHUBUNGAN
	2.15.01.2.09.0009	Pemeliharaan/Rehabilitasi Gedung Kantor dan Bangunan Lainnya																		
			Jumlah Gedung Kantor dan Bangunan Lainnya yang Dipelihara/Direhabilitasi				-	1 Unit	0,00	0,00	100.004.300,00	100.004.300,00	Semua Kota/Kab, Semua Kecamatan, Semua Kel/Desa	DANA ALOKASI UMUM (DAU)	-	1. Asahan Cerdas dan Berkarakter 1. Asahan Cerdas dan Berkarakter			100.000.000,00	DINAS PERHUBUNGAN
	2.15.01.2.09.0010	Pemeliharaan/Rehabilitasi Sarana dan Prasarana Gedung Kantor atau Bangunan Lainnya																		
			Jumlah Sarana dan Prasarana Gedung Kantor atau Bangunan Lainnya yang Dipelihara/Direhabilitasi				2 Unit	2 Unit	5.000.000,00	0,00	0,00	-5.000.000,00	Semua Kota/Kab, Semua Kecamatan, Semua Kel/Desa	DANA ALOKASI UMUM (DAU)	-	1. Asahan Cerdas dan Berkarakter 1. Asahan Cerdas dan Berkarakter			5.000.000,00	DINAS PERHUBUNGAN
	2.15.01.2.09.0011	Pemeliharaan/Rehabilitasi Sarana dan Prasarana Pendukung Gedung Kantor atau Bangunan Lainnya																		
			Jumlah Sarana dan Prasarana Pendukung Gedung Kantor atau Bangunan Lainnya yang Dipelihara/Direhabilitasi				2 Unit	2 Unit	11.000.000,00	28.185.500,00	22.548.400,00	11.548.400,00	Semua Kota/Kab, Semua Kecamatan, Semua Kel/Desa	DANA ALOKASI UMUM (DAU)	-	1. Asahan Cerdas dan Berkarakter 1. Asahan Cerdas dan Berkarakter			11.000.000,00	DINAS PERHUBUNGAN
2.	**2.15.02**	**PROGRAM PENYELENGGARAAN LALU LINTAS DAN ANGKUTAN JALAN (LLAJ)**	**Persentase layanan angkutan darat**				**0,00714 %**	**0,00714 %**	**3.160.000.000,00**	**2.981.724.835,00**	**5.306.275.542,00**	**-200.000.000,00**							**2.960.000.000,00**	
	2.15.02.2.01	Penetapan Rencana Induk Jaringan LLAJ Kabupaten/Kota	*Jumlah Rencana Induk yang di tetapkan*				2 dok	2 dok	200.000.000,00	0,00	400.000.000,00	200.000.000,00			-	6. Asahan Religius 6. Asahan Religius	-		0,00	DINAS PERHUBUNGAN
	2.15.02.2.01.0001	Pelaksanaan Penyusunan Rencana Induk Jaringan LLAJ Kabupaten/Kota																		
			Jumlah Dokumen Penyusunan Rencana Induk Jaringan LLAJ Kabupaten/Kota				1 Dokumen	1 Dokumen	100.000.000,00	0,00	400.000.000,00	300.000.000,00	Kab. Asahan, Semua Kecamatan, Semua Kel/Desa	DANA ALOKASI UMUM (DAU)	-	6. Asahan Religius 6. Asahan Religius			0,00	DINAS PERHUBUNGAN
	2.15.02.2.01.0005	Pelaksanaan Penyusunan Rencana Aksi Keselamatan Lalu Lintas dan Angkutan Jalan Kabupaten/Kota																		
			Jumlah dokumen penetapan Rencana Aksi Keselamatan Lalu Lintas dan Angkutan Jalan Kabupaten/Kota				1 Dokumen	1 Dokumen	100.000.000,00	0,00	0,00	-100.000.000,00	Semua Kota/Kab, Semua Kecamatan, Semua Kel/Desa	DANA ALOKASI UMUM (DAU)	-	6. Asahan Religius 6. Asahan Religius			0,00	DINAS PERHUBUNGAN
	2.15.02.2.02	Penyediaan Perlengkapan Jalan di Jalan Kabupaten/Kota	*Jumlah kegiatan Penyediaan Perlengkapan Jalan*				4 Kegiatan	4 Kegiatan	1.150.000.000,00	2.005.831.360,00	3.800.931.360,00	2.650.931.360,00			Melanjutkan pengembangan infrastruktur dan meningkatkan lapangan kerja yang berkualitas, mendorong kewirausahaan, mengembangkan industri kreatif serta mengembangkan agromaritim industri di sentra produksi melalui peran aktif koperasi.	6. Asahan Religius 6. Asahan Religius	Masyarakat		1.150.000.000,00	DINAS PERHUBUNGAN
	2.15.02.2.02.0001	Pembangunan Prasarana Jalan di Jalan Kabupaten/Kota																		
			Jumlah Prasarana Jalan di Jalan Kabupaten/Kota yang Terbangun				2 Unit	2 Unit	100.000.000,00	0,00	0,00	-100.000.000,00	Semua Kota/Kab, Semua Kecamatan, Semua Kel/Desa	DANA ALOKASI UMUM (DAU)	Melanjutkan pengembangan infrastruktur dan meningkatkan lapangan kerja yang berkualitas, mendorong kewirausahaan, mengembangkan industri kreatif serta mengembangkan agromaritim industri di sentra produksi melalui peran aktif koperasi.	6. Asahan Religius 6. Asahan Religius			100.000.000,00	DINAS PERHUBUNGAN
	2.15.02.2.02.0002	Penyediaan Perlengkapan Jalan di Jalan Kabupaten/Kota																		

NO	KODE	URUSAN / BIDANG URUSAN / PROGRAM / KEGIATAN / SUB KEGIATAN	INDIKATOR PROGRAM / KEGIATAN / SUB KEGIATAN	TARGET AKHIR PERIODE RENSTRA OPD	REALISASI CAPAIAN RENJA OPD TAHUN 2023	PRAKIRAAN CAPAIAN TARGET RENJA OPD TAHUN 2024	CAPAIAN KINERJA DAN KERANGKA PENDANAAN										KELOMPOK SASARAN	PRAKIRAAN MAJU RENCANA TAHUN 2026		PERANGKAT DAERAH PENANGGUNG JAWAB
							TARGET 2025		PAGU INDIKATIF (Rp)			Bertambah/Berkurang (10-12)	LOKASI	SUMBER DANA	PRIORITAS			TARGET	PAGU INDIKATIF (Rp)	
							SEBELUM	SESUDAH	RKPD 2025	APBD 2025	RKPD PERUBAHAN 2025				NASIONAL	DAERAH				
1	2	3	4	5	6	7	8	9	10	11	12	13	14	15	16	17	18	19	20	21
			Jumlah Perlengkapan Jalan di Jalan Kabupaten/Kota yang Tersedia				180 Unit	180 Unit	500.000.000,00	1.238.231.360,00	2.238.231.360,00	1.738.231.360,00	Kab. Asahan, Semua Kecamatan, Semua Kel/Desa	PBJT-KONSUMSI TENAGA LISTRIK YANG DIHASILKAN SENDIRI	Melanjutkan pengembangan infrastruktur dan meningkatkan lapangan kerja yang berkualitas, mendorong kewirausahaan, mengembangkan industri kreatif serta mengembangkan agromaritim industri di sentra produksi melalui peran aktif koperasi.	6. Asahan Religius 6. Asahan Religius			500.000.000,00	DINAS PERHUBUNGAN
	2.15.02.2.02.0003	Rehabilitasi dan Pemeliharaan Prasarana Jalan																		
			Jumlah Prasarana Jalan yang Terehabilitasi dan Terpelihara				2 Unit	2 Unit	50.000.000,00	0,00	0,00	-50.000.000,00	Semua Kota/Kab, Semua Kecamatan, Semua Kel/Desa	DANA ALOKASI UMUM (DAU)	Melanjutkan pengembangan infrastruktur dan meningkatkan lapangan kerja yang berkualitas, mendorong kewirausahaan, mengembangkan industri kreatif serta mengembangkan agromaritim industri di sentra produksi melalui peran aktif koperasi.	6. Asahan Religius 6. Asahan Religius			50.000.000,00	DINAS PERHUBUNGAN
	2.15.02.2.02.0004	Rehabilitasi dan Pemeliharaan Perlengkapan Jalan																		
			Jumlah Perlengkapan Jalan yang Terehabilitasi dan Terpelihara				10 Unit	10 Unit	500.000.000,00	767.600.000,00	1.562.700.000,00	1.062.700.000,00	Kab. Asahan, Semua Kecamatan, Semua Kel/Desa	DANA ALOKASI UMUM (DAU) PBJT-KONSUMSI TENAGA LISTRIK YANG DIHASILKAN SENDIRI	Melanjutkan pengembangan infrastruktur dan meningkatkan lapangan kerja yang berkualitas, mendorong kewirausahaan, mengembangkan industri kreatif serta mengembangkan agromaritim industri di sentra produksi melalui peran aktif koperasi.	6. Asahan Religius 6. Asahan Religius			500.000.000,00	DINAS PERHUBUNGAN
	2.15.02.2.03	Pengelolaan Terminal Penumpang Tipe C	*Jumlah terminal penumpang*				3 Unit	3 Unit	30.000.000,00	30.000.240,00	24.000.192,00	-5.999.808,00			Melanjutkan pengembangan infrastruktur dan meningkatkan lapangan kerja yang berkualitas, mendorong kewirausahaan, mengembangkan industri kreatif serta mengembangkan agromaritim industri di sentra produksi melalui peran aktif koperasi.	2. Asahan Sehat 2. Asahan Sehat	Masyarakat		30.000.000,00	DINAS PERHUBUNGAN
	2.15.02.2.03.0010	Peningkatan Kapasitas Kompetensi SDM Pengelola Terminal Penumpang Tipe C																		
			Jumlah Kebutuhan Kompetensi Sumber Daya Manusia Pengelola Terminal Tipe C yang terpenuhi.				100 Orang	100 Orang	10.000.000,00	0,00	0,00	-10.000.000,00	Kab. Asahan, Semua Kecamatan, Semua Kel/Desa	DANA ALOKASI UMUM (DAU)	Melanjutkan pengembangan infrastruktur dan meningkatkan lapangan kerja yang berkualitas, mendorong kewirausahaan, mengembangkan industri kreatif serta mengembangkan agromaritim industri di sentra produksi melalui peran aktif koperasi.	2. Asahan Sehat 2. Asahan Sehat			10.000.000,00	DINAS PERHUBUNGAN
	2.15.02.2.03.0011	Rehabilitasi dan Pemeliharaan Terminal Tipe C (Fasilitas Utama dan Penunjang)																		
			Jumlah Terminal Tipe C (Fasilitas Utama dan Penunjang) yang terehabilitasi dan terpelihara				1 Unit	1 Unit	20.000.000,00	30.000.240,00	24.000.192,00	4.000.192,00	Kab. Asahan, Semua Kecamatan, Semua Kel/Desa	OPSEN PKB	Melanjutkan pengembangan infrastruktur dan meningkatkan lapangan kerja yang berkualitas, mendorong kewirausahaan, mengembangkan industri kreatif serta mengembangkan agromaritim industri di sentra produksi melalui peran aktif koperasi.	6. Asahan Religius 6. Asahan Religius			20.000.000,00	DINAS PERHUBUNGAN
	2.15.02.2.04	Penerbitan Izin Penyelenggaraan dan Pembangunan Fasilitas Parkir	*Jumlah ruas fasilitas parkir yang di selenggarakan*				65 Ruas	65 Ruas	110.000.000,00	248.175.000,00	248.175.000,00	138.175.000,00			-	1. Asahan Cerdas dan Berkarakter 1. Asahan Cerdas dan Berkarakter	-		110.000.000,00	DINAS PERHUBUNGAN
	2.15.02.2.04.0001	Fasilitasi Pemenuhan Persyaratan Perolehan Izin Penyelenggaraan dan Pembangunan Fasilitas Parkir Kewenangan Kabupaten/Kota dalam Sistem Pelayanan Perizinan Berusaha Terintegrasi Secara Elektronik																		
			Jumlah Dokumen Pemenuhan Persyaratan Perolehan Izin Penyelenggaraan dan Terbangunnya Fasilitas Parkir Kewenangan Kabupaten/Kota dalam Sistem Pelayanan Perizinan Berusaha Terintegrasi Secara Elektronik				1 Dokumen	1 Dokumen	50.000.000,00	0,00	0,00	-50.000.000,00	Semua Kota/Kab, Semua Kecamatan, Semua Kel/Desa	DANA ALOKASI UMUM (DAU)	-	1. Asahan Cerdas dan Berkarakter 1. Asahan Cerdas dan Berkarakter			50.000.000,00	DINAS PERHUBUNGAN
	2.15.02.2.04.0002	Koordinasi dan Sinkronisasi Pengawasan Pelaksanaan Izin Penyelenggaraan dan Pembangunan Fasilitas Parkir Kewenangan Kabupaten/Kota																		
			Jumlah Laporan Koordinasi dan Sinkronisasi Pengawasan Pelaksanaan Izin Penyelenggaraan dan Terbangunnya Fasilitas Parkir Kewenangan Kabupaten/Kota				1 Laporan	1 Laporan	60.000.000,00	248.175.000,00	248.175.000,00	188.175.000,00	Kab. Asahan, Semua Kecamatan, Semua Kel/Desa	DANA ALOKASI UMUM (DAU)	-	1. Asahan Cerdas dan Berkarakter 1. Asahan Cerdas dan Berkarakter			60.000.000,00	DINAS PERHUBUNGAN
	2.15.02.2.05	Pengujian Berkala Kendaraan Bermotor	*Jumlah pelaksaaan Pengujian Berkala Kendaraan Bermotor*				12 Bulan	12 Bulan	540.000.000,00	260.000.035,00	414.915.040,00	-125.084.960,00			-	1. Asahan Cerdas dan Berkarakter 1. Asahan Cerdas dan Berkarakter	-		640.000.000,00	DINAS PERHUBUNGAN
	2.15.02.2.05.0001	Penyediaan Sarana dan Prasarana Pengujian Berkala Kendaraan Bermotor																		

NO	KODE	URUSAN / BIDANG URUSAN / PROGRAM / KEGIATAN / SUB KEGIATAN	INDIKATOR PROGRAM / KEGIATAN / SUB KEGIATAN	TARGET AKHIR PERIODE RENSTRA OPD	REALISASI CAPAIAN RENJA OPD TAHUN 2023	PRAKIRAAN CAPAIAN TARGET RENJA OPD TAHUN 2024	CAPAIAN KINERJA DAN KERANGKA PENDANAAN										KELOMPOK SASARAN	PRAKIRAAN MAJU RENCANA TAHUN 2026		PERANGKAT DAERAH PENANGGUNG JAWAB
							TARGET 2025		PAGU INDIKATIF (Rp)			Bertambah/Berkurang (10-12)	LOKASI	SUMBER DANA	PRIORITAS			TARGET	PAGU INDIKATIF (Rp)	
							SEBELUM	SESUDAH	RKPD 2025	APBD 2025	RKPD PERUBAHAN 2025				NASIONAL	DAERAH				
1	2	3	4	5	6	7	8	9	10	11	12	13	14	15	16	17	18	19	20	21
			Jumlah Sarana dan Prasarana Pengujian Berkala Kendaraan Bermotor yang Tersedia				2 Unit	2 Unit	200.000.000,00	0,00	0,00	-200.000.000,00	Semua Kota/Kab, Semua Kecamatan, Semua Kel/Desa	DANA ALOKASI UMUM (DAU)	-	1. Asahan Cerdas dan Berkarakter 1. Asahan Cerdas dan Berkarakter			400.000.000,00	DINAS PERHUBUNGAN
	2.15.02.2.05.0002	Peningkatan Kapasitas Sumber Daya Manusia Pengujian Berkala Kendaraan Bermotor																		
			Jumlah Sumber Daya Manusia Pengujian Berkala Kendaraan Bermotor yang Ditingkatkan Kapasitasnya				6 Orang	6 Orang	60.000.000,00	30.000.000,00	30.000.000,00	-30.000.000,00	Semua Kota/Kab, Semua Kecamatan, Semua Kel/Desa	DANA ALOKASI UMUM (DAU)	-	2. Asahan Sehat 2. Asahan Sehat			60.000.000,00	DINAS PERHUBUNGAN
	2.15.02.2.05.0003	Registrasi Kendaraan Wajib Uji Berkala Kendaraan Bermotor																		
			Jumlah Kendaraan Wajib Uji Berkala Kendaraan Bermotor yang Terdaftar				4000 Unit	4000 Unit	70.000.000,00	79.999.900,00	64.964.905,00	-5.035.095,00	Semua Kota/Kab, Semua Kecamatan, Semua Kel/Desa	OPSEN PKB	-	1. Asahan Cerdas dan Berkarakter 1. Asahan Cerdas dan Berkarakter			70.000.000,00	DINAS PERHUBUNGAN
	2.15.02.2.05.0004	Penyediaan Bukti Lulus Uji Pengujian Berkala Kendaraan Bermotor																		
			Jumlah Dokumen Bukti Lulus Uji Pengujian Berkala Kendaraan Bermotor				4000 Dokumen	4000 Dokumen	80.000.000,00	50.000.000,00	100.000.000,00	20.000.000,00	Semua Kota/Kab, Semua Kecamatan, Semua Kel/Desa	DANA ALOKASI UMUM (DAU)	-	2. Asahan Sehat 2. Asahan Sehat			80.000.000,00	DINAS PERHUBUNGAN
	2.15.02.2.05.0005	Sosialisasi Standar Operasional Prosedur Pengujian Berkala Kendaraan Bermotor																		
			Jumlah LaporanSosialisasi Standar Operasional Prosedur Pengujian Berkala Kendaraan Bermotor				1 Laporan	1 Laporan	30.000.000,00	0,00	119.950.000,00	89.950.000,00	Kab. Asahan, Semua Kecamatan, Semua Kel/Desa	DANA ALOKASI UMUM (DAU)	-	2. Asahan Sehat 2. Asahan Sehat			30.000.000,00	DINAS PERHUBUNGAN
	2.15.02.2.05.0007	Pemeliharaan Sarana dan Prasarana Pengujian Berkala Kendaraan Bermotor																		
			Jumlah Sarana dan Prasarana Pengujian Berkala Kendaraan Bermotor yang Terpelihara				10 Unit	10 Unit	100.000.000,00	100.000.135,00	100.000.135,00	135,00	Semua Kota/Kab, Semua Kecamatan, Semua Kel/Desa	OPSEN PKB	-	1. Asahan Cerdas dan Berkarakter 1. Asahan Cerdas dan Berkarakter			0,00	DINAS PERHUBUNGAN
	2.15.02.2.06	Pelaksanaan Manajemen dan Rekayasa Lalu Lintas untuk Jaringan Jalan Kabupaten/Kota	*jumlah titik kemacetan yang teratasi*				75 %	75 %	270.000.000,00	38.450.000,00	41.175.000,00	-228.825.000,00			-	2. Asahan Sehat 2. Asahan Sehat	-		170.000.000,00	DINAS PERHUBUNGAN
	2.15.02.2.06.0004	Pengawasan dan Pengendalian Efektivitas Pelaksanaan Kebijakan untuk Jalan Kabupaten/Kota																		
			Jumlah Laporan Pengawasan dan Pengendalian Efektivitas Pelaksanaan Kebijakan untuk Jalan Kabupaten/Kota				1 Laporan	1 Laporan	20.000.000,00	0,00	0,00	-20.000.000,00	Kab. Asahan, Semua Kecamatan, Semua Kel/Desa	DANA ALOKASI UMUM (DAU)	-	2. Asahan Sehat 2. Asahan Sehat			20.000.000,00	DINAS PERHUBUNGAN
	2.15.02.2.06.0008	Pembangunan Rute Aman Selamat Sekolah (RASS)																		
			Jumlah kawasan pembangunan Rute Aman Selamat Sekolah yang terbangun				2 Unit	2 Unit	50.000.000,00	0,00	0,00	-50.000.000,00	Semua Kota/Kab, Semua Kecamatan, Semua Kel/Desa	DANA ALOKASI UMUM (DAU)	-	6. Asahan Religius 6. Asahan Religius			0,00	DINAS PERHUBUNGAN
	2.15.02.2.06.0013	Pembangunan Zona Selamat Sekolah (ZOSS)																		
			Jumlah Terbangunnya Zona Selamat Sekolah (ZOSS)				1 Unit	1 Unit	50.000.000,00	0,00	0,00	-50.000.000,00	Semua Kota/Kab, Semua Kecamatan, Semua Kel/Desa	DANA ALOKASI UMUM (DAU)	-	6. Asahan Religius 6. Asahan Religius			0,00	DINAS PERHUBUNGAN
	2.15.02.2.06.0014	Sosialisasi Pelaksanaan Manajemen dan Rekayasa Lalu Lintas untuk Jaringan Jalan Kabupaten/Kota																		
			Jumlah Laporan Sosialisasi Pelaksanaan Manajemen dan Rekayasa Lalu Lintas untuk Jaringan Jalan Kabupaten/Kota				1 Dokumen	1 Dokumen	30.000.000,00	0,00	0,00	-30.000.000,00	Semua Kota/Kab, Semua Kecamatan, Semua Kel/Desa	DANA ALOKASI UMUM (DAU)	-	2. Asahan Sehat 2. Asahan Sehat			30.000.000,00	DINAS PERHUBUNGAN
	2.15.02.2.06.0015	Forum Lalu Lintas dan Angkutan Jalan untuk Jaringan Jalan Kabupaten/Kota																		
			Jumlah laporan Forum Lalu Lintas dan Angkutan Jalan untuk Jaringan Jalan Kabupaten/Kota				1 Laporan	1 Laporan	70.000.000,00	10.000.000,00	10.000.000,00	-60.000.000,00	Semua Kota/Kab, Semua Kecamatan, Semua Kel/Desa	DANA ALOKASI UMUM (DAU)	-	1. Asahan Cerdas dan Berkarakter 1. Asahan Cerdas dan Berkarakter			70.000.000,00	DINAS PERHUBUNGAN
	2.15.02.2.06.0016	Pengadaan dan Pemasangan Perlengkapan Jalan dalam rangka Manajemen dan Rekayasa Lalu Lintas																		
			Jumlah Perlengkapan Jalan dalam Rangka Manajemen dan Rekayasa Lalu Lintas yang dilaksanakan pengadaan dan Pemasangan				25 Dokumen	25 Dokumen	50.000.000,00	28.450.000,00	31.175.000,00	-18.825.000,00	Semua Kota/Kab, Semua Kecamatan, Semua Kel/Desa	DANA ALOKASI UMUM (DAU)	-	6. Asahan Religius 6. Asahan Religius			50.000.000,00	DINAS PERHUBUNGAN
	2.15.02.2.07	Persetujuan Hasil Analisis Dampak Lalu Lintas (Andalalin) untuk Jalan Kabupaten/Kota	*Jumlah rekomendasi yang di keluarkan*				5 Dok	5 Dok	20.000.000,00	14.635.000,00	7.445.750,00	-12.554.250,00			-	1. Asahan Cerdas dan Berkarakter 1. Asahan Cerdas dan Berkarakter	-		20.000.000,00	DINAS PERHUBUNGAN
	2.15.02.2.07.0006	Pengawasan Pelaksanaan Rekomendasi Persetujuan Teknis Andalalin																		
			Jumlah laporan Rekomendasi Persetujuan Teknis Andalalin yang terawasi				1 Laporan	1 Laporan	20.000.000,00	14.635.000,00	7.445.750,00	-12.554.250,00	Semua Kota/Kab, Semua Kecamatan, Semua Kel/Desa	DANA ALOKASI UMUM (DAU)	-	1. Asahan Cerdas dan Berkarakter 1. Asahan Cerdas dan Berkarakter			20.000.000,00	DINAS PERHUBUNGAN
	2.15.02.2.09	Penyediaan Angkutan Umum untuk Jasa Angkutan Orang dan/atau Barang Antar Kota dalam 1 (Satu) Daerah Kabupaten/Kota	*Jumlah kecamatan yang terlayani angkutan umum*				25 Kecamatan	25 Kecamatan	790.000.000,00	384.633.200,00	369.633.200,00	-420.366.800,00			-	2. Asahan Sehat 2. Asahan Sehat	-		790.000.000,00	DINAS PERHUBUNGAN
	2.15.02.2.09.0002	Pengendalian dan Pengawasan Ketersediaan Angkutan Umum untuk Jasa Angkutan Orang dan/atau Barang Antar Kota dalam 1 (Satu) Kabupaten/Kota																		
			Jumlah Laporan Pengendalian dan Pengawasan Ketersediaan Angkutan Umum untuk Jasa Angkutan Orang dan/atau Barang Antar Kota dalam 1 (Satu) Kabupaten/Kota				1 Laporan	1 Laporan	500.000.000,00	384.633.200,00	369.633.200,00	-130.366.800,00	Semua Kota/Kab, Semua Kecamatan, Semua Kel/Desa	DANA ALOKASI UMUM (DAU)	-	2. Asahan Sehat 2. Asahan Sehat			500.000.000,00	DINAS PERHUBUNGAN
	2.15.02.2.09.0003	Penyediaan Angkutan Umum untuk Jasa Angkutan Orang dan/atau Barang Antar Kota dalam 1 (Satu) Daerah Kabupaten/Kota																		
			Jumlah Armada Angkutan Umum untuk Jasa Angkutan Orang dan/atau Barang Antar Kota dalam 1 (Satu) Daerah Kabupaten/Kota yang Tersedia				2 Unit	2 Unit	290.000.000,00	0,00	0,00	-290.000.000,00	Semua Kota/Kab, Semua Kecamatan, Semua Kel/Desa	DANA ALOKASI UMUM (DAU)	-	1. Asahan Cerdas dan Berkarakter 1. Asahan Cerdas dan Berkarakter			290.000.000,00	DINAS PERHUBUNGAN

NO	KODE	URUSAN / BIDANG URUSAN / PROGRAM / KEGIATAN / SUB KEGIATAN	INDIKATOR PROGRAM / KEGIATAN / SUB KEGIATAN	TARGET AKHIR PERIODE RENSTRA OPD	REALISASI CAPAIAN RENJA OPD TAHUN 2023	PRAKIRAAN CAPAIAN TARGET RENJA OPD TAHUN 2024	CAPAIAN KINERJA DAN KERANGKA PENDANAAN										KELOMPOK SASARAN	PRAKIRAAN MAJU RENCANA TAHUN 2026		PERANGKAT DAERAH PENANGGUNG JAWAB
							TARGET 2025		PAGU INDIKATIF (Rp)			Bertambah/Berkurang (10-12)	LOKASI	SUMBER DANA	PRIORITAS			TARGET	PAGU INDIKATIF (Rp)	
							SEBELUM	SESUDAH	RKPD 2025	APBD 2025	RKPD PERUBAHAN 2025				NASIONAL	DAERAH				
1	2	3	4	5	6	7	8	9	10	11	12	13	14	15	16	17	18	19	20	21
	2.15.02.2.14	Penerbitan Izin Penyelenggaraan Angkutan Orang dalam Trayek Lintas Daerah Kabupaten/Kota dalam 1 (Satu) Daerah Kabupaten/Kota	*Jumlah izin Izin Penyelenggaraan Angkutan Orang dalam Trayek Lintas Daerah Kabupaten/Kota dalam 1 (Satu) Daerah Kabupaten/Kota yang di terbit kan*				1 Dokumen	1 Dokumen	50.000.000,00	0,00	0,00	-50.000.000,00			-	1. Asahan Cerdas dan Berkarakter 1. Asahan Cerdas dan Berkarakter	-		50.000.000,00	DINAS PERHUBUNGAN
	2.15.02.2.14.0003	Fasilitasi Pemenuhan Persyaratan Perolehan Izin Penyelenggaraan Angkutan Orang dalam Trayek Kewenangan Kabupaten/Kota dalam Sistem Pelayanan Perizinan Berusaha Terintegrasi Secara Elektronik																		
			Jumlah Laporan Pemenuhan Persyaratan Perolehan Izin Penyelenggaraan Angkutan Orang dalam Trayek Kewenangan Kabupaten/Kota dalam Sistem Pelayanan Perizinan Berusaha Terintegrasi Secara Elektronik				1 Unit	1 Unit	50.000.000,00	0,00	0,00	-50.000.000,00	Kab. Asahan, Semua Kecamatan, Semua Kel/Desa	DANA ALOKASI UMUM (DAU)	-	1. Asahan Cerdas dan Berkarakter 1. Asahan Cerdas dan Berkarakter			50.000.000,00	DINAS PERHUBUNGAN
3.	**2.15.03**	**PROGRAM PENGELOLAAN PELAYARAN**	**Persentase tahapan pengelolaan pelayaran**				**100 %**	**100 %**	**174.100.000,00**	**45.741.950,00**	**17.911.680,00**	**395.900.000,00**							**570.000.000,00**	
	2.15.03.2.07	Penetapan Lintas Penyeberangan dan Persetujuan Pengoperasian untuk Kapal yang Melayani Penyeberangan dalam Daerah Kabupaten/Kota	*Jumlah lintas Penyeberangan*				9 Lintasan	9 Lintasan	50.000.000,00	35.897.200,00	17.911.680,00	-32.088.320,00			-	2. Asahan Sehat 2. Asahan Sehat	-		50.000.000,00	DINAS PERHUBUNGAN
	2.15.03.2.07.0003	Penyediaan Data dan Informasi Jaringan Trayek Sungai, Danau dan Penyeberangan dan Persetujuan Pengoperasian untuk Angkutan Sungai, Danau dan Penyeberangan dalam Daerah Kabupaten/Kota																		
			Jumlah Data dan Informasi Jaringan Trayek Sungai, Danau dan Penyeberangan dan Disetujuinya Pengoperasian untuk Angkutan Sungai, Danau dan Penyeberangan dalam Daerah Kabupaten/Kota				1 Dokumen	1 Dokumen	20.000.000,00	9.270.100,00	0,00	-20.000.000,00	Semua Kota/Kab, Semua Kecamatan, Semua Kel/Desa	DANA ALOKASI UMUM (DAU)	-	2. Asahan Sehat 2. Asahan Sehat			20.000.000,00	DINAS PERHUBUNGAN
	2.15.03.2.07.0004	Pengendalian dan Pengawasan Jaringan Trayek Sungai, Danau dan Penyeberangan dan Persetujuan Pengoperasian untuk Angkutan Sungai, Danau dan Penyeberangan dalam Daerah Kabupaten/Kota																		
			Jumlah laporan pengendalian dan pengawasan Jaringan Trayek Sungai, Danau dan Penyeberangan dan jumlah laporan pengendalian dan pengawasan izin persetujuan Pengoperasian untuk Angkutan Sungai, Danau dan Penyeberangan dalam Daerah Kabupaten/Kota				1 Laporan	1 Laporan	30.000.000,00	26.627.100,00	17.911.680,00	-12.088.320,00	Semua Kota/Kab, Semua Kecamatan, Semua Kel/Desa	DANA ALOKASI UMUM (DAU)	-	3. Asahan Ekonomi Bangkit 3. Asahan Ekonomi Bangkit			30.000.000,00	DINAS PERHUBUNGAN
	2.15.03.2.08	Penerbitan Izin Usaha Jasa terkait dengan Perawatan dan Perbaikan Kapal	*Jumlah unit usaha terkait dengan Perawatan dan Perbaikan Kapal*				10 Unit Usaha	10 Unit Usaha	20.000.000,00	9.844.750,00	0,00	-20.000.000,00			-	3. Asahan Ekonomi Bangkit 3. Asahan Ekonomi Bangkit	-		20.000.000,00	DINAS PERHUBUNGAN
	2.15.03.2.08.0002	Koordinasi dan Sinkronisasi Pengawasan Pelaksanaan Izin Usaha Jasa terkait dengan Perawatan dan Perbaikan Kapal																		
			Jumlah Laporan Koordinasi dan Sinkronisasi Pengawasan Pelaksanaan Izin Usaha Jasa Terkait dengan Perawatan dan Perbaikan Kapal				1 Laporan	1 Laporan	20.000.000,00	9.844.750,00	0,00	-20.000.000,00	Semua Kota/Kab, Semua Kecamatan, Semua Kel/Desa	DANA ALOKASI UMUM (DAU)	-	3. Asahan Ekonomi Bangkit 3. Asahan Ekonomi Bangkit			20.000.000,00	DINAS PERHUBUNGAN
	2.15.03.2.10	Penetapan Rencana Induk dan Daerah Lingkungan Kerja (DLKR)/Daerah Lingkungan Kepentingan (DLKP) Pelabuhan Pengumpan Lokal	*Jumlah penetapan rencana induk*				1 Kecamatan	1 Kecamatan	52.000.000,00	0,00	0,00	-52.000.000,00			-	6. Asahan Religius 6. Asahan Religius	-		500.000.000,00	DINAS PERHUBUNGAN
	2.15.03.2.10.0001	Pelaksanaan Penyusunan Rencana Induk dan Daerah Lingkungan Kerja (DLKR)/Daerah Lingkungan Kepentingan (DLKP) Pelabuhan Pengumpan Lokal																		
			Jumlah Dokumen Rencana Induk dan Daerah Lingkungan Kerja (DLKR)/Daerah Lingkungan Kepentingan (DLKP) Pelabuhan Pengumpan Lokal				1 Dokumen	1 Dokumen	1.000.000,00	0,00	0,00	-1.000.000,00	Semua Kota/Kab, Semua Kecamatan, Semua Kel/Desa	DANA ALOKASI UMUM (DAU)	-	6. Asahan Religius 6. Asahan Religius			0,00	DINAS PERHUBUNGAN
	2.15.03.2.10.0002	Penetapan Kebijakan dan Sosialisasi Rencana Induk dan Daerah Lingkungan Kerja (DLKR)/Daerah Lingkungan Kepentingan (DLKP) Pelabuhan Pengumpan Lokal																		
			Jumlah Dokumen Penetapan Kebijakan dan Sosialisasi Rencana Induk dan Daerah Lingkungan Kerja (DLKR)/Daerah Lingkungan Kepentingan (DLKP) Pelabuhan Pengumpan Lokal				1 Dokumen	1 Dokumen	50.000.000,00	0,00	0,00	-50.000.000,00	Kab. Asahan, Semua Kecamatan, Semua Kel/Desa	DANA ALOKASI UMUM (DAU)	-	6. Asahan Religius 6. Asahan Religius			500.000.000,00	DINAS PERHUBUNGAN
	2.15.03.2.10.0003	Pengendalian Pelaksanaan Rencana Induk dan Daerah Lingkungan Kerja (DLKR)/Daerah Lingkungan Kepentingan (DLKP) Pelabuhan Pengumpan Lokal																		
			Jumlah Laporan Pengendalian Pelaksanaan Rencana Induk dan Daerah Lingkungan Kerja (DLKR)/Daerah Lingkungan Kepentingan (DLKP) untuk Pelabuhan Sungai dan Danau				1 Laporan	1 Laporan	1.000.000,00	0,00	0,00	-1.000.000,00	Semua Kota/Kab, Semua Kecamatan, Semua Kel/Desa	DANA ALOKASI UMUM (DAU)	-	6. Asahan Religius 6. Asahan Religius			0,00	DINAS PERHUBUNGAN
	2.15.03.2.11	Penetapan Rencana Induk dan DLKR/DLKP untuk Pelabuhan Sungai dan Danau	*Jumlah pelabuhan terbangun*				1 dok	1 dok	50.000.000,00	0,00	0,00	-50.000.000,00			-	6. Asahan Religius 6. Asahan Religius	-		0,00	DINAS PERHUBUNGAN
	2.15.03.2.11.0001	Pelaksanaan Penyusunan Rencana Induk dan Daerah Lingkungan Kerja (DLKR)/Daerah Lingkungan Kepentingan (DLKP) untuk Pelabuhan Sungai dan Danau																		
			Jumlah Dokumen Rencana Induk dan Daerah Lingkungan Kerja (DLKR)/Daerah Lingkungan Kepentingan (DLKP) Pelabuhan Sungai dan Danau				1 Dokumen	1 Dokumen	50.000.000,00	0,00	0,00	-50.000.000,00	Semua Kota/Kab, Semua Kecamatan, Semua Kel/Desa	DANA ALOKASI UMUM (DAU)	-	6. Asahan Religius 6. Asahan Religius			0,00	DINAS PERHUBUNGAN
	2.15.03.2.12	Pembangunan, Penerbitan Izin Pembangunan dan Pengoperasian Pelabuhan Pengumpan Lokal	*Jumlah pelabuhan terbangun*				8 Unit	8 Unit	2.000.000,00	0,00	0,00	-2.000.000,00			Melanjutkan pengembangan infrastruktur dan meningkatkan lapangan kerja yang berkualitas, mendorong kewirausahaan, mengembangkan industri kreatif serta mengembangkan agromaritim industri di sentra produksi melalui peran aktif koperasi.	6. Asahan Religius 6. Asahan Religius	Masyarakat		0,00	DINAS PERHUBUNGAN
	2.15.03.2.12.0001	Fasilitasi Pemenuhan Persyaratan Perizinan Pembangunan dan Pengoperasian Pelabuhan Pengumpan Lokal																		

NO	KODE	URUSAN / BIDANG URUSAN / PROGRAM / KEGIATAN / SUB KEGIATAN	INDIKATOR PROGRAM / KEGIATAN / SUB KEGIATAN	TARGET AKHIR PERIODE RENSTRA OPD	REALISASI CAPAIAN RENJA OPD TAHUN 2023	PRAKIRAAN CAPAIAN TARGET RENJA OPD TAHUN 2024	CAPAIAN KINERJA DAN KERANGKA PENDANAAN										KELOMPOK SASARAN	PRAKIRAAN MAJU RENCANA TAHUN 2026		PERANGKAT DAERAH PENANGGUNG JAWAB
							TARGET 2025		PAGU INDIKATIF (Rp)			Bertambah/Berkurang (10-12)	LOKASI	SUMBER DANA	PRIORITAS			TARGET	PAGU INDIKATIF (Rp)	
							SEBELUM	SESUDAH	RKPD 2025	APBD 2025	RKPD PERUBAHAN 2025				NASIONAL	DAERAH				
1	2	3	4	5	6	7	8	9	10	11	12	13	14	15	16	17	18	19	20	21
			Jumlah Dokumen Pemenuhan Persyaratan Perizinan Pembangunan dan Pengoperasian Pelabuhan Pengumpan Lokal				1 Dokumen	1 Dokumen	1.000.000,00	0,00	0,00	-1.000.000,00	Semua Kota/Kab, Semua Kecamatan, Semua Kel/Desa	DANA ALOKASI UMUM (DAU)	Melanjutkan pengembangan infrastruktur dan meningkatkan lapangan kerja yang berkualitas, mendorong kewirausahaan, mengembangkan industri kreatif serta mengembangkan agromaritim industri di sentra produksi melalui peran aktif koperasi.	6. Asahan Religius 6. Asahan Religius			0,00	DINAS PERHUBUNGAN
	2.15.03.2.12.0002	Pembangunan Pelabuhan Pengumpan Lokal																		
			Jumlah Pelabuhan Pengumpan Lokal yang Dibangun				1 Unit	1 Unit	1.000.000,00	0,00	0,00	-1.000.000,00	Semua Kota/Kab, Semua Kecamatan, Semua Kel/Desa	DANA ALOKASI UMUM (DAU)	Melanjutkan pengembangan infrastruktur dan meningkatkan lapangan kerja yang berkualitas, mendorong kewirausahaan, mengembangkan industri kreatif serta mengembangkan agromaritim industri di sentra produksi melalui peran aktif koperasi.	6. Asahan Religius 6. Asahan Religius			0,00	DINAS PERHUBUNGAN
	2.15.03.2.13	Pembangunan dan Penerbitan Izin Pembangunan dan Pengoperasian Pelabuhan Sungai dan Danau	-				-	-	100.000,00	0,00	0,00	-100.000,00			Melanjutkan pengembangan infrastruktur dan meningkatkan lapangan kerja yang berkualitas, mendorong kewirausahaan, mengembangkan industri kreatif serta mengembangkan agromaritim industri di sentra produksi melalui peran aktif koperasi.	9. Asahan Nyaman dan Seimbang 9. Asahan Nyaman dan Seimbang	Masyarakat		0,00	DINAS PERHUBUNGAN
	2.15.03.2.13.0011	Pemenuhan fasilitas Pelayanan Angkutan Pelabuhan Sungai, Danau dan Penyeberangan																		
			Jumlah Fasilitas Pelayanan Angkutan Pelabuhan Sungai, Danau dan Penyeberangan yang Tersedia				1 Unit	1 Unit	100.000,00	0,00	0,00	-100.000,00	Kab. Asahan, Semua Kecamatan, Semua Kel/Desa	DANA ALOKASI UMUM (DAU)	Melanjutkan pengembangan infrastruktur dan meningkatkan lapangan kerja yang berkualitas, mendorong kewirausahaan, mengembangkan industri kreatif serta mengembangkan agromaritim industri di sentra produksi melalui peran aktif koperasi.	9. Asahan Nyaman dan Seimbang 9. Asahan Nyaman dan Seimbang			0,00	DINAS PERHUBUNGAN
		DINAS KOMUNIKASI DAN INFORMATIKA							**16.815.235.518,00**	**15.543.437.552,00**	**17.468.449.492,00**	**653.213.974,00**							**0,00**	
	2	**URUSAN PEMERINTAHAN WAJIB YANG TIDAK BERKAITAN DENGAN PELAYANAN DASAR**							**16.815.235.518,00**	**15.543.437.552,00**	**17.468.449.492,00**	**653.213.974,00**							**0,00**	
	2.16	**URUSAN PEMERINTAHAN BIDANG KOMUNIKASI DAN INFORMATIKA**							**16.420.376.618,00**	**15.139.927.552,00**	**17.147.842.492,00**	**727.465.874,00**							**0,00**	
1.	**2.16.01**	**PROGRAM PENUNJANG URUSAN PEMERINTAHAN DAERAH KABUPATEN/KOTA**	**-**				**-**	**-**	**5.003.002.082,00**	**4.700.291.885,00**	**5.624.456.825,00**	**-5.003.002.082,00**							**0,00**	
	2.16.01.2.01	Perencanaan, Penganggaran, dan Evaluasi Kinerja Perangkat Daerah	-				-	-	90.225.490,00	10.000.000,00	55.500.000,00	-34.725.490,00			-	- -	-		0,00	DINAS KOMUNIKASI DAN INFORMATIKA
	2.16.01.2.01.0001	Penyusunan Dokumen Perencanaan Perangkat Daerah																		
			Jumlah Dokumen Perencanaan Perangkat Daerah				3 Dokumen	3 Dokumen	55.500.000,00	10.000.000,00	55.500.000,00	0,00	Kab. Asahan, Semua Kecamatan, Semua Kel/Desa	DANA ALOKASI UMUM (DAU)	-	- -			0,00	DINAS KOMUNIKASI DAN INFORMATIKA
	2.16.01.2.01.0007	Evaluasi Kinerja Perangkat Daerah																		
			Jumlah Laporan Evaluasi Kinerja Perangkat Daerah				2 Laporan	2 Laporan	34.725.490,00	0,00	0,00	-34.725.490,00	Kab. Asahan, Semua Kecamatan, Semua Kel/Desa	DANA ALOKASI UMUM (DAU)	-	- -			0,00	DINAS KOMUNIKASI DAN INFORMATIKA
	2.16.01.2.02	Administrasi Keuangan Perangkat Daerah	-				-	-	3.619.534.093,00	3.618.263.661,00	4.263.292.601,00	643.758.508,00			-	- -	-		0,00	DINAS KOMUNIKASI DAN INFORMATIKA
	2.16.01.2.02.0001	Penyediaan Gaji dan Tunjangan ASN																		
			Jumlah Orang yang Menerima Gaji dan Tunjangan ASN				36 Orang/bulan	36 Orang/bulan	3.619.534.093,00	3.618.263.661,00	4.263.292.601,00	643.758.508,00	Kab. Asahan, Semua Kecamatan, Semua Kel/Desa	DANA ALOKASI UMUM (DAU) DAU TAMBAHAN DUKUNGAN PENDANAAN ATAS KEBIJAKAN PENGGAJIAN PEGAWAI PEMERINTAH DENGAN PERJANJIAN KERJA	-	- -			0,00	DINAS KOMUNIKASI DAN INFORMATIKA
	2.16.01.2.05	Administrasi Kepegawaian Perangkat Daerah	-				-	-	19.010.000,00	68.374.000,00	68.374.000,00	49.364.000,00			-	- -	-		0,00	DINAS KOMUNIKASI DAN INFORMATIKA
	2.16.01.2.05.0002	Pengadaan Pakaian Dinas beserta Atribut Kelengkapannya																		
			Jumlah Paket Pakaian Dinas beserta Atribut Kelengkapan				1 Paket	1 Paket	19.010.000,00	68.374.000,00	68.374.000,00	49.364.000,00	Kab. Asahan, Semua Kecamatan, Semua Kel/Desa	DANA ALOKASI UMUM (DAU)	-	- -			0,00	DINAS KOMUNIKASI DAN INFORMATIKA
	2.16.01.2.06	Administrasi Umum Perangkat Daerah	-				-	-	613.079.245,00	540.529.020,00	642.549.020,00	29.469.775,00			-	- -	-		0,00	DINAS KOMUNIKASI DAN INFORMATIKA

NO	KODE	URUSAN / BIDANG URUSAN / PROGRAM / KEGIATAN / SUB KEGIATAN	INDIKATOR PROGRAM / KEGIATAN / SUB KEGIATAN	TARGET AKHIR PERIODE RENSTRA OPD	REALISASI CAPAIAN RENJA OPD TAHUN 2023	PRAKIRAAN CAPAIAN TARGET RENJA OPD TAHUN 2024	CAPAIAN KINERJA DAN KERANGKA PENDANAAN										KELOMPOK SASARAN	PRAKIRAAN MAJU RENCANA TAHUN 2026		PERANGKAT DAERAH PENANGGUNG JAWAB
							TARGET 2025		PAGU INDIKATIF (Rp)			Bertambah/Berkurang (10-12)	LOKASI	SUMBER DANA	PRIORITAS			TARGET	PAGU INDIKATIF (Rp)	
							SEBELUM	SESUDAH	RKPD 2025	APBD 2025	RKPD PERUBAHAN 2025				NASIONAL	DAERAH				
1	2	3	4	5	6	7	8	9	10	11	12	13	14	15	16	17	18	19	20	21
	2.16.01.2.06.0001	Penyediaan Komponen Instalasi Listrik/Penerangan Bangunan Kantor																		
			Jumlah Paket Komponen Instalasi Listrik/Penerangan Bangunan Kantor yang Disediakan				1 Paket	1 Paket	15.076.500,00	15.076.500,00	15.076.500,00	0,00	Kab. Asahan, Semua Kecamatan, Semua Kel/Desa	DANA ALOKASI UMUM (DAU)	-	- -			0,00	DINAS KOMUNIKASI DAN INFORMATIKA
	2.16.01.2.06.0002	Penyediaan Peralatan dan Perlengkapan Kantor																		
			Jumlah Paket Peralatan dan Perlengkapan Kantor yang Disediakan				1 Paket	1 Paket	85.292.500,00	77.000.000,00	77.000.000,00	-8.292.500,00	Kab. Asahan, Semua Kecamatan, Semua Kel/Desa	DANA ALOKASI UMUM (DAU)	-	- -			0,00	DINAS KOMUNIKASI DAN INFORMATIKA
	2.16.01.2.06.0003	Penyediaan Peralatan Rumah Tangga																		
			Jumlah Paket Peralatan Rumah Tangga yang Disediakan				1 Paket	1 Paket	44.194.245,00	39.999.320,00	39.999.320,00	-4.194.925,00	Kab. Asahan, Semua Kecamatan, Semua Kel/Desa	DANA ALOKASI UMUM (DAU)	-	- -			0,00	DINAS KOMUNIKASI DAN INFORMATIKA
	2.16.01.2.06.0004	Penyediaan Bahan Logistik Kantor																		
			Jumlah Paket Bahan Logistik Kantor yang Disediakan				1 Paket	1 Paket	40.858.900,00	39.998.400,00	39.998.400,00	-860.500,00	Kab. Asahan, Semua Kecamatan, Semua Kel/Desa	DANA ALOKASI UMUM (DAU)	-	- -			0,00	DINAS KOMUNIKASI DAN INFORMATIKA
	2.16.01.2.06.0005	Penyediaan Barang Cetakan dan Penggandaan																		
			Jumlah Paket Barang Cetakan dan Penggandaan yang Disediakan				1 Paket	1 Paket	84.182.100,00	76.999.800,00	76.999.800,00	-7.182.300,00	Kab. Asahan, Semua Kecamatan, Semua Kel/Desa	DANA ALOKASI UMUM (DAU)	-	- -			0,00	DINAS KOMUNIKASI DAN INFORMATIKA
	2.16.01.2.06.0006	Penyediaan Bahan Bacaan dan Peraturan Perundang-undangan																		
			Jumlah Dokumen Bahan Bacaan dan Peraturan Perundang-Undangan yang Disediakan				1 Dokumen	1 Dokumen	141.455.000,00	141.455.000,00	141.455.000,00	0,00	Kab. Asahan, Semua Kecamatan, Semua Kel/Desa	DANA ALOKASI UMUM (DAU)	-	- -			0,00	DINAS KOMUNIKASI DAN INFORMATIKA
	2.16.01.2.06.0009	Penyelenggaraan Rapat Koordinasi dan Konsultasi SKPD																		
			Jumlah Laporan Penyelenggaraan Rapat Koordinasi dan Konsultasi SKPD				1 Laporan	1 Laporan	202.020.000,00	150.000.000,00	252.020.000,00	50.000.000,00	Kab. Asahan, Semua Kecamatan, Semua Kel/Desa	DANA ALOKASI UMUM (DAU)	-	- -			0,00	DINAS KOMUNIKASI DAN INFORMATIKA
	2.16.01.2.07	Pengadaan Barang Milik Daerah Penunjang Urusan Pemerintah Daerah	-				-	-	124.000.000,00	0,00	81.696.000,00	-42.304.000,00			-	- -	-		0,00	DINAS KOMUNIKASI DAN INFORMATIKA
	2.16.01.2.07.0002	Pengadaan Kendaraan Dinas Operasional atau Lapangan																		
			Jumlah Unit Kendaraan Dinas Operasional atau Lapangan yang Disediakan				2 Unit	2 Unit	50.000.000,00	0,00	0,00	-50.000.000,00	Kab. Asahan, Semua Kecamatan, Semua Kel/Desa	DANA ALOKASI UMUM (DAU)	-	- -			0,00	DINAS KOMUNIKASI DAN INFORMATIKA
	2.16.01.2.07.0010	Pengadaan Sarana dan Prasarana Gedung Kantor atau Bangunan Lainnya																		
			Jumlah Unit Sarana dan Prasarana Gedung Kantor atau Bangunan Lainnya yang Disediakan				4 Unit	4 Unit	74.000.000,00	0,00	81.696.000,00	7.696.000,00	Kab. Asahan, Semua Kecamatan, Semua Kel/Desa	DANA ALOKASI UMUM (DAU)	-	- -			0,00	DINAS KOMUNIKASI DAN INFORMATIKA
	2.16.01.2.08	Penyediaan Jasa Penunjang Urusan Pemerintahan Daerah	-				-	-	178.905.004,00	178.905.004,00	178.905.004,00	0,00			-	- -	-		0,00	DINAS KOMUNIKASI DAN INFORMATIKA
	2.16.01.2.08.0001	Penyediaan Jasa Surat Menyurat																		
			Jumlah Laporan Penyediaan Jasa Surat Menyurat				1 Laporan	1 Laporan	4.121.000,00	4.121.000,00	4.121.000,00	0,00	Kab. Asahan, Semua Kecamatan, Semua Kel/Desa	DANA ALOKASI UMUM (DAU)	-	- -			0,00	DINAS KOMUNIKASI DAN INFORMATIKA
	2.16.01.2.08.0002	Penyediaan Jasa Komunikasi, Sumber Daya Air dan Listrik																		
			Jumlah Laporan Penyediaan Jasa Komunikasi, Sumber Daya Air dan Listrik yang Disediakan				1 Laporan	1 Laporan	93.136.004,00	93.136.004,00	93.136.004,00	0,00	Kab. Asahan, Semua Kecamatan, Semua Kel/Desa	DANA ALOKASI UMUM (DAU)	-	- -			0,00	DINAS KOMUNIKASI DAN INFORMATIKA
	2.16.01.2.08.0004	Penyediaan Jasa Pelayanan Umum Kantor																		
			Jumlah Laporan Penyediaan Jasa Pelayanan Umum Kantor yang Disediakan				1 Laporan	1 Laporan	81.648.000,00	81.648.000,00	81.648.000,00	0,00	Kab. Asahan, Semua Kecamatan, Semua Kel/Desa	DANA ALOKASI UMUM (DAU)	-	- -			0,00	DINAS KOMUNIKASI DAN INFORMATIKA
	2.16.01.2.09	Pemeliharaan Barang Milik Daerah Penunjang Urusan Pemerintahan Daerah	-				-	-	358.248.250,00	284.220.200,00	334.140.200,00	-24.108.050,00			-	- -	-		0,00	DINAS KOMUNIKASI DAN INFORMATIKA
	2.16.01.2.09.0002	Penyediaan Jasa Pemeliharaan, Biaya Pemeliharaan, Pajak dan Perizinan Kendaraan Dinas Operasional atau Lapangan																		
			Jumlah Kendaraan Dinas Operasional atau Lapangan yang Dipelihara dan dibayarkan Pajak dan Perizinannya				10 Unit	10 Unit	208.871.250,00	181.653.200,00	181.653.200,00	-27.218.050,00	Kab. Asahan, Semua Kecamatan, Semua Kel/Desa	DANA ALOKASI UMUM (DAU)	-	- -			0,00	DINAS KOMUNIKASI DAN INFORMATIKA
	2.16.01.2.09.0009	Pemeliharaan/Rehabilitasi Gedung Kantor dan Bangunan Lainnya																		
			Jumlah Gedung Kantor dan Bangunan Lainnya yang Dipelihara/Direhabilitasi				1 Unit	1 Unit	42.567.000,00	42.567.000,00	42.567.000,00	0,00	Kab. Asahan, Semua Kecamatan, Semua Kel/Desa	DANA ALOKASI UMUM (DAU)	-	- -			0,00	DINAS KOMUNIKASI DAN INFORMATIKA
	2.16.01.2.09.0010	Pemeliharaan/Rehabilitasi Sarana dan Prasarana Gedung Kantor atau Bangunan Lainnya																		
			Jumlah Sarana dan Prasarana Gedung Kantor atau Bangunan Lainnya yang Dipelihara/Direhabilitasi				100 Unit	100 Unit	106.810.000,00	60.000.000,00	109.920.000,00	3.110.000,00	Kab. Asahan, Semua Kecamatan, Semua Kel/Desa	DANA ALOKASI UMUM (DAU)	-	- -			0,00	DINAS KOMUNIKASI DAN INFORMATIKA
2.	**2.16.02**	**PROGRAM PENGELOLAAN INFORMASI DAN KOMUNIKASI PUBLIK**	**-**				**-**	**-**	**5.971.903.456,00**	**6.179.235.451,00**	**6.179.235.451,00**	**-5.971.903.456,00**							**0,00**	
	2.16.02.2.01	Pengelolaan Informasi dan Komunikasi Publik Pemerintah Daerah Kabupaten/Kota	-				-	-	5.971.903.456,00	6.179.235.451,00	6.179.235.451,00	207.331.995,00			-	- -	-		0,00	DINAS KOMUNIKASI DAN INFORMATIKA
	2.16.02.2.01.0017	Pelayanan Informasi Publik																		
			Jumlah permohonan Informasi Publik yang diselesaikan sesuai peraturan perundangan				4 Permohonan	4 Permohonan	768.769.008,00	818.769.208,00	818.769.208,00	50.000.200,00	Kab. Asahan, Semua Kecamatan, Semua Kel/Desa	DANA ALOKASI UMUM (DAU)	-	- -			0,00	DINAS KOMUNIKASI DAN INFORMATIKA

NO	KODE	URUSAN / BIDANG URUSAN / PROGRAM / KEGIATAN / SUB KEGIATAN	INDIKATOR PROGRAM / KEGIATAN / SUB KEGIATAN	TARGET AKHIR PERIODE RENSTRA OPD	REALISASI CAPAIAN RENJA OPD TAHUN 2023	PRAKIRAAN CAPAIAN TARGET RENJA OPD TAHUN 2024	CAPAIAN KINERJA DAN KERANGKA PENDANAAN										KELOMPOK SASARAN	PRAKIRAAN MAJU RENCANA TAHUN 2026		PERANGKAT DAERAH PENANGGUNG JAWAB
							TARGET 2025		PAGU INDIKATIF (Rp)			Bertambah/Berkurang (10-12)	LOKASI	SUMBER DANA	PRIORITAS			TARGET	PAGU INDIKATIF (Rp)	
							SEBELUM	SESUDAH	RKPD 2025	APBD 2025	RKPD PERUBAHAN 2025				NASIONAL	DAERAH				
1	2	3	4	5	6	7	8	9	10	11	12	13	14	15	16	17	18	19	20	21
	2.16.02.2.01.0020	Diseminasi Informasi																		
			Persentase khalayak yang terpapar informasi publik				80 Persentase	80 Persentase	4.819.544.394,00	5.019.543.997,00	5.019.543.997,00	199.999.603,00	Kab. Asahan, Semua Kecamatan, Semua Kel/Desa	DANA ALOKASI UMUM (DAU)	-	- -			0,00	DINAS KOMUNIKASI DAN INFORMATIKA
	2.16.02.2.01.0021	Pengelolaan Media Komunikasi Publik																		
			Jumlah media komunikasi publik milik pemerintah daerah yang dikelola maupun pemanfaatan media berbayar sesuai kriteria/juknis				10 Media	10 Media	142.667.500,00	100.000.000,00	100.000.000,00	-42.667.500,00	Kab. Asahan, Semua Kecamatan, Semua Kel/Desa	DANA ALOKASI UMUM (DAU)	-	- -			0,00	DINAS KOMUNIKASI DAN INFORMATIKA
	2.16.02.2.01.0024	Penguatan Kapasitas Sumber Daya Manusia Komunikasi Publik																		
			Jumlah ASN bidang komunikasi publik yang difasilitasi mengikuti bimtek/pelatihan				2 Orang	2 Orang	240.922.554,00	240.922.246,00	240.922.246,00	-308,00	Kab. Asahan, Semua Kecamatan, Semua Kel/Desa	DANA ALOKASI UMUM (DAU)	-	- -			0,00	DINAS KOMUNIKASI DAN INFORMATIKA
3.	**2.16.03**	**PROGRAM PENGELOLAAN APLIKASI INFORMATIKA**	**-**				**-**	**-**	**5.445.471.080,00**	**4.260.400.216,00**	**5.344.150.216,00**	**-5.445.471.080,00**							**0,00**	
	2.16.03.2.02	Pengelolaan E-government di Lingkup Pemerintah Daerah Kabupaten/Kota	-				-	-	5.445.471.080,00	4.260.400.216,00	5.344.150.216,00	-101.320.864,00			-	- -	-		0,00	DINAS KOMUNIKASI DAN INFORMATIKA
	2.16.03.2.02.0013	Koordinasi Pemanfaatan Pusat Data Nasional																		
			Jumlah Aplikasi SPBE Pemerintah Daerah yang sudah ditempatkan di Pusat Data Nasional				2 Aplikasi	2 Aplikasi	50.000.000,00	0,00	0,00	-50.000.000,00	Kab. Asahan, Semua Kecamatan, Semua Kel/Desa	DANA ALOKASI UMUM (DAU)	-	- -			0,00	DINAS KOMUNIKASI DAN INFORMATIKA
	2.16.03.2.02.0015	Fasilitasi penyelenggaraan SPBE di lingkungan Pemda																		
			Jumlah laporan hasil fasilitasi penyelenggaraan SPBE di lingkungan Pemda				4 Laporan	4 Laporan	100.000.000,00	50.000.000,00	50.000.000,00	-50.000.000,00	Kab. Asahan, Semua Kecamatan, Semua Kel/Desa	DANA ALOKASI UMUM (DAU)	-	- -			0,00	DINAS KOMUNIKASI DAN INFORMATIKA
	2.16.03.2.02.0020	Pembangunan dan/atau Pengembangan Aplikasi Khusus yang sesuai dengan arsitektur dan peta rencana SPBE pemerintah daerah																		
			Jumlah aplikasi khusus yang dibangun dan/atau dikembangkan sesuai arsitektur dan peta rencana SPBE pemerintah daerah				2 Aplikasi	2 Aplikasi	20.000.000,00	0,00	0,00	-20.000.000,00	Kab. Asahan, Semua Kecamatan, Semua Kel/Desa	DANA ALOKASI UMUM (DAU)	-	- -			0,00	DINAS KOMUNIKASI DAN INFORMATIKA
	2.16.03.2.02.0023	Koordinasi dan Fasilitasi Penyelenggaraan Kabupaten atau Kota Cerdas																		
			Jumlah perangkat daerah yang mendapatkan sosialisasi program Kabupaten/Kota Cerdas				56 unit	56 unit	20.000.000,00	40.000.000,00	40.000.000,00	20.000.000,00	Kab. Asahan, Semua Kecamatan, Semua Kel/Desa	DANA ALOKASI UMUM (DAU)	-	- -			0,00	DINAS KOMUNIKASI DAN INFORMATIKA
	2.16.03.2.02.0024	Penyelenggaraan Jaringan Intra Pemerintah Daerah Kab/Kota																		
			Jumlah perangkat daerah di pemerintah Kab/Kota yang terhubung dengan Jaringan Intra Pemerintah Daerah Kab/Kota				56 Perangkat Daerah	56 Perangkat Daerah	5.255.471.080,00	4.170.400.216,00	5.254.150.216,00	-1.320.864,00	Kab. Asahan, Semua Kecamatan, Semua Kel/Desa	DANA ALOKASI UMUM (DAU)	-	- -			0,00	DINAS KOMUNIKASI DAN INFORMATIKA
	2.20	**URUSAN PEMERINTAHAN BIDANG STATISTIK**							**278.509.950,00**	**278.510.000,00**	**212.285.000,00**	**-66.224.950,00**							**0,00**	
1.	**2.20.02**	**PROGRAM PENYELENGGARAAN STATISTIK SEKTORAL**	**-**				**-**	**-**	**278.509.950,00**	**278.510.000,00**	**212.285.000,00**	**-278.509.950,00**							**0,00**	
	2.20.02.2.01	Penyelenggaraan Statistik Sektoral di Lingkup Daerah Kabupaten/Kota	-				-	-	278.509.950,00	278.510.000,00	212.285.000,00	-66.224.950,00			-	- -	-		0,00	DINAS KOMUNIKASI DAN INFORMATIKA
	2.20.02.2.01.0007	Pengingkatan Kapasitas Kelembagaan Statistik Sektoral																		
			Jumlah pegawai yang mendapatkan pelatihan di bidang statistik				2 Orang	3 Orang	53.010.000,00	53.010.000,00	14.010.000,00	-39.000.000,00	Kab. Asahan, Semua Kecamatan, Semua Kel/Desa	DANA ALOKASI UMUM (DAU)	-	- -			0,00	DINAS KOMUNIKASI DAN INFORMATIKA
	2.20.02.2.01.0008	Peningkatan Peran Statistik Sektoral terhadap Sistem Statistik Nasional																		
			Persentase Perangkat Daerah yang menggunakan data Statistik untuk Perencanaan, Monitoring, dan Evaluasi Pembangunan dan/atau Penyusunan Kebijakan				100 Persentase	100 Persentase	40.500.000,00	40.500.000,00	13.275.000,00	-27.225.000,00	Kab. Asahan, Semua Kecamatan, Semua Kel/Desa	DANA ALOKASI UMUM (DAU)	-	- -			0,00	DINAS KOMUNIKASI DAN INFORMATIKA
	2.20.02.2.01.0010	Penyelenggaraan Statistik Sektoral yang sesuai dengan Prinsip Satu Data Indonesia																		
			Jumlah kegiatan statistik sektoral yang telah dilengkapi metadata				5 Dokumen	5 Dokumen	184.999.950,00	185.000.000,00	185.000.000,00	50,00	Kab. Asahan, Semua Kecamatan, Semua Kel/Desa	DANA ALOKASI UMUM (DAU)	-	- -			0,00	DINAS KOMUNIKASI DAN INFORMATIKA
	2.21	**URUSAN PEMERINTAHAN BIDANG PERSANDIAN**							**116.348.950,00**	**125.000.000,00**	**108.322.000,00**	**-8.026.950,00**							**0,00**	
1.	**2.21.02**	**PROGRAM PENYELENGGARAAN PERSANDIAN UNTUK PENGAMANAN INFORMASI**	**-**				**-**	**-**	**116.348.950,00**	**125.000.000,00**	**108.322.000,00**	**-116.348.950,00**							**0,00**	
	2.21.02.2.01	Penyelenggaraan Persandian untuk Pengamanan Informasi Pemerintah Daerah Kabupaten/Kota	-				-	-	60.000.000,00	60.000.000,00	43.322.000,00	-16.678.000,00			-	- -	-		0,00	DINAS KOMUNIKASI DAN INFORMATIKA
	2.21.02.2.01.0002	Pelaksanaan Analisis Kebutuhan dan Pengelolaan Sumber Daya Keamanan Informasi Pemerintah Daerah Kabupaten/Kota																		
			Jumlah Laporan Analisis Kebutuhan dan Pengelolaan Sumber Daya Keamanan Informasi Pemerintah Daerah Kabupaten/Kota				1 Laporan	1 Laporan	15.000.000,00	15.000.000,00	15.000.000,00	0,00	Kab. Asahan, Semua Kecamatan, Semua Kel/Desa	DANA ALOKASI UMUM (DAU)	-	- -			0,00	DINAS KOMUNIKASI DAN INFORMATIKA
	2.21.02.2.01.0003	Pelaksanaan Keamanan Informasi Pemerintahan Daerah Kabupaten/Kota Berbasis Elektronik dan Non Elektronik																		
			Jumlah Laporan Pelaksanaan Keamanan Informasi Pemerintahan Daerah Kabupaten/Kota Berbasis Elektronik dan Non Elektronik				1 Laporan	1 Laporan	45.000.000,00	45.000.000,00	28.322.000,00	-16.678.000,00	Kab. Asahan, Semua Kecamatan, Semua Kel/Desa	DANA ALOKASI UMUM (DAU)	-	- -			0,00	DINAS KOMUNIKASI DAN INFORMATIKA
	2.21.02.2.02	Penetapan Pola Hubungan Komunikasi Sandi Antar Perangkat Daerah Kabupaten/Kota	-				-	-	56.348.950,00	65.000.000,00	65.000.000,00	8.651.050,00			-	- -	-		0,00	DINAS KOMUNIKASI DAN INFORMATIKA

NO	KODE	URUSAN / BIDANG URUSAN / PROGRAM / KEGIATAN / SUB KEGIATAN	INDIKATOR PROGRAM / KEGIATAN / SUB KEGIATAN	TARGET AKHIR PERIODE RENSTRA OPD	REALISASI CAPAIAN RENJA OPD TAHUN 2023	PRAKIRAAN CAPAIAN TARGET RENJA OPD TAHUN 2024	CAPAIAN KINERJA DAN KERANGKA PENDANAAN										KELOMPOK SASARAN	PRAKIRAAN MAJU RENCANA TAHUN 2026		PERANGKAT DAERAH PENANGGUNG JAWAB
							TARGET 2025		PAGU INDIKATIF (Rp)			Bertambah/Berkurang (10-12)	LOKASI	SUMBER DANA	PRIORITAS			TARGET	PAGU INDIKATIF (Rp)	
							SEBELUM	SESUDAH	RKPD 2025	APBD 2025	RKPD PERUBAHAN 2025				NASIONAL	DAERAH				
1	2	3	4	5	6	7	8	9	10	11	12	13	14	15	16	17	18	19	20	21
	2.21.02.2.02.0001	Operasionalisasi Jaring Komunikasi Sandi Pemerintah Daerah Kabupaten/Kota																		
			Jumlah Perangkat Daerah yang Terhubung dalam Jaring Komunikasi Sandi				1 Perangkat Daerah	1 Perangkat Daerah	56.348.950,00	65.000.000,00	65.000.000,00	8.651.050,00	Kab. Asahan, Semua Kecamatan, Semua Kel/Desa	DANA ALOKASI UMUM (DAU)	-	- -			0,00	DINAS KOMUNIKASI DAN INFORMATIKA
		DINAS KOPERASI, PERDAGANGAN DAN PERINDUSTRIAN							**10.151.893.593,00**	**11.464.136.766,00**	**11.626.291.857,00**	**1.474.398.264,00**							**10.199.794.929,00**	
	2	**URUSAN PEMERINTAHAN WAJIB YANG TIDAK BERKAITAN DENGAN PELAYANAN DASAR**							**6.786.631.214,00**	**6.887.090.630,00**	**7.098.606.568,50**	**311.975.354,50**							**6.771.381.214,00**	
	2.17	**URUSAN PEMERINTAHAN BIDANG KOPERASI, USAHA KECIL, DAN MENENGAH**							**6.786.631.214,00**	**6.887.090.630,00**	**7.098.606.568,50**	**311.975.354,50**							**6.771.381.214,00**	
1.	**2.17.01**	**PROGRAM PENUNJANG URUSAN PEMERINTAHAN DAERAH KABUPATEN/KOTA**	**Persentase Tingkat Tertib Administrasi Layanan Pemerintahan**				**100 Persentase**	**100 Persentase**	**5.871.631.214,00**	**6.587.090.630,00**	**6.559.294.643,50**	**-50.250.000,00**							**5.821.381.214,00**	
	2.17.01.2.01	Perencanaan, Penganggaran, dan Evaluasi Kinerja Perangkat Daerah	*Jumlah dokumen Perencanaan, Penganggaran, dan Evaluasi Kinerja Perangkat Daerah*				7 Dokumen	7 Dokumen	37.000.000,00	21.212.000,00	11.212.000,00	-25.788.000,00			-	2. Asahan Sehat 2. Asahan Sehat	ASN		37.000.000,00	DINAS KOPERASI, PERDAGANGAN DAN PERINDUSTRIAN
	2.17.01.2.01.0001	Penyusunan Dokumen Perencanaan Perangkat Daerah																		
			Jumlah Dokumen Perencanaan Perangkat Daerah				3 Dokumen	3 Dokumen	17.000.000,00	10.606.000,00	5.606.000,00	-11.394.000,00	Kab. Asahan, Semua Kecamatan, Semua Kel/Desa	DANA ALOKASI UMUM (DAU)	-	2. Asahan Sehat 2. Asahan Sehat			17.000.000,00	DINAS KOPERASI, PERDAGANGAN DAN PERINDUSTRIAN
	2.17.01.2.01.0006	Koordinasi dan Penyusunan Laporan Capaian Kinerja dan Ikhtisar Realisasi Kinerja SKPD																		
			Jumlah Laporan Capaian Kinerja dan Ikhtisar Realisasi Kinerja SKPD dan Laporan Hasil Koordinasi Penyusunan Laporan Capaian Kinerja dan Ikhtisar Realisasi Kinerja SKPD				23 Laporan	23 Laporan	20.000.000,00	10.606.000,00	5.606.000,00	-14.394.000,00	Kab. Asahan, Semua Kecamatan, Semua Kel/Desa	DANA ALOKASI UMUM (DAU)	-	2. Asahan Sehat 2. Asahan Sehat			20.000.000,00	DINAS KOPERASI, PERDAGANGAN DAN PERINDUSTRIAN
	2.17.01.2.02	Administrasi Keuangan Perangkat Daerah	*Jumlah laporan administrasi keuangan perangkat daerah*				13 Laporan	13 Laporan	4.712.981.214,00	5.228.640.281,00	5.288.967.769,50	575.986.555,50			-	2. Asahan Sehat 2. Asahan Sehat	ASN		4.712.981.214,00	DINAS KOPERASI, PERDAGANGAN DAN PERINDUSTRIAN
	2.17.01.2.02.0001	Penyediaan Gaji dan Tunjangan ASN																		
			Jumlah Orang yang Menerima Gaji dan Tunjangan ASN				528 Orang/ bulan	528 Orang/ bulan	4.712.981.214,00	5.228.640.281,00	5.288.967.769,50	575.986.555,50	Kab. Asahan, Semua Kecamatan, Semua Kel/Desa	DANA ALOKASI UMUM (DAU) DAU TAMBAHAN DUKUNGAN PENDANAAN ATAS KEBIJAKAN PENGGAJIAN PEGAWAI PEMERINTAH DENGAN PERJANJIAN KERJA	-	2. Asahan Sehat 2. Asahan Sehat			4.712.981.214,00	DINAS KOPERASI, PERDAGANGAN DAN PERINDUSTRIAN
	2.17.01.2.05	Administrasi Kepegawaian Perangkat Daerah	*Administrasi Kepegawaian Perangkat Daerah*				5 dokumen	5 dokumen	20.250.000,00	0,00	0,00	-20.250.000,00			-	2. Asahan Sehat 2. Asahan Sehat	ASN		21.000.000,00	DINAS KOPERASI, PERDAGANGAN DAN PERINDUSTRIAN
	2.17.01.2.05.0002	Pengadaan Pakaian Dinas beserta Atribut Kelengkapannya																		
			Jumlah Paket Pakaian Dinas beserta Atribut Kelengkapan				1 Paket	1 Paket	20.250.000,00	0,00	0,00	-20.250.000,00	Kab. Asahan, Semua Kecamatan, Semua Kel/Desa	DANA ALOKASI UMUM (DAU)	-	2. Asahan Sehat 2. Asahan Sehat			21.000.000,00	DINAS KOPERASI, PERDAGANGAN DAN PERINDUSTRIAN
	2.17.01.2.06	Administrasi Umum Perangkat Daerah	*Jumlah laporan pelaksanaan administrasi umum perangkat daerah*				7 Laporan	7 Laporan	246.000.000,00	404.186.336,00	351.424.861,00	105.424.861,00			-	2. Asahan Sehat 2. Asahan Sehat	ASN		282.000.000,00	DINAS KOPERASI, PERDAGANGAN DAN PERINDUSTRIAN
	2.17.01.2.06.0001	Penyediaan Komponen Instalasi Listrik/Penerangan Bangunan Kantor																		
			Jumlah Paket Komponen Instalasi Listrik/Penerangan Bangunan Kantor yang Disediakan				1 Paket	1 Paket	7.000.000,00	15.000.000,00	15.000.000,00	8.000.000,00	Kab. Asahan, Semua Kecamatan, Semua Kel/Desa	DANA ALOKASI UMUM (DAU)	-	2. Asahan Sehat 2. Asahan Sehat			7.000.000,00	DINAS KOPERASI, PERDAGANGAN DAN PERINDUSTRIAN
	2.17.01.2.06.0002	Penyediaan Peralatan dan Perlengkapan Kantor																		
			Jumlah Paket Peralatan dan Perlengkapan Kantor yang Disediakan				1 Paket	1 Paket	35.000.000,00	110.000.136,00	103.864.961,00	68.864.961,00	Kab. Asahan, Semua Kecamatan, Semua Kel/Desa	DANA ALOKASI UMUM (DAU)	-	2. Asahan Sehat 2. Asahan Sehat			40.000.000,00	DINAS KOPERASI, PERDAGANGAN DAN PERINDUSTRIAN
	2.17.01.2.06.0004	Penyediaan Bahan Logistik Kantor																		
			Jumlah Paket Bahan Logistik Kantor yang Disediakan				1 Paket	1 Paket	30.000.000,00	50.000.200,00	45.973.200,00	15.973.200,00	Kab. Asahan, Semua Kecamatan, Semua Kel/Desa	DANA ALOKASI UMUM (DAU)	-	2. Asahan Sehat 2. Asahan Sehat			35.000.000,00	DINAS KOPERASI, PERDAGANGAN DAN PERINDUSTRIAN
	2.17.01.2.06.0005	Penyediaan Barang Cetakan dan Penggandaan																		
			Jumlah Paket Barang Cetakan dan Penggandaan yang Disediakan				1 Paket	1 Paket	22.000.000,00	30.000.000,00	28.500.700,00	6.500.700,00	Kab. Asahan, Semua Kecamatan, Semua Kel/Desa	DANA ALOKASI UMUM (DAU)	-	2. Asahan Sehat 2. Asahan Sehat			25.000.000,00	DINAS KOPERASI, PERDAGANGAN DAN PERINDUSTRIAN
	2.17.01.2.06.0006	Penyediaan Bahan Bacaan dan Peraturan Perundang-undangan																		
			Jumlah Dokumen Bahan Bacaan dan Peraturan Perundang-Undangan yang Disediakan				1 Dokumen	1 Dokumen	22.000.000,00	10.116.000,00	10.116.000,00	-11.884.000,00	Kab. Asahan, Semua Kecamatan, Semua Kel/Desa	DANA ALOKASI UMUM (DAU)	-	2. Asahan Sehat 2. Asahan Sehat			25.000.000,00	DINAS KOPERASI, PERDAGANGAN DAN PERINDUSTRIAN
	2.17.01.2.06.0007	Penyediaan Bahan/Material																		
			Jumlah Paket Bahan/Material yang Disediakan				3 Paket	3 Paket	50.000.000,00	49.070.000,00	47.970.000,00	-2.030.000,00	Kab. Asahan, Semua Kecamatan, Semua Kel/Desa	DANA ALOKASI UMUM (DAU)	-	2. Asahan Sehat 2. Asahan Sehat			50.000.000,00	DINAS KOPERASI, PERDAGANGAN DAN PERINDUSTRIAN
	2.17.01.2.06.0009	Penyelenggaraan Rapat Koordinasi dan Konsultasi SKPD																		
			Jumlah Laporan Penyelenggaraan Rapat Koordinasi dan Konsultasi SKPD				1 Laporan	1 Laporan	80.000.000,00	140.000.000,00	100.000.000,00	20.000.000,00	Kab. Asahan, Semua Kecamatan, Semua Kel/Desa	DANA ALOKASI UMUM (DAU)	-	2. Asahan Sehat 2. Asahan Sehat			100.000.000,00	DINAS KOPERASI, PERDAGANGAN DAN PERINDUSTRIAN

NO	KODE	URUSAN / BIDANG URUSAN / PROGRAM / KEGIATAN / SUB KEGIATAN	INDIKATOR PROGRAM / KEGIATAN / SUB KEGIATAN	TARGET AKHIR PERIODE RENSTRA OPD	REALISASI CAPAIAN RENJA OPD TAHUN 2023	PRAKIRAAN CAPAIAN TARGET RENJA OPD TAHUN 2024	CAPAIAN KINERJA DAN KERANGKA PENDANAAN										KELOMPOK SASARAN	PRAKIRAAN MAJU RENCANA TAHUN 2026		PERANGKAT DAERAH PENANGGUNG JAWAB
							TARGET 2025		PAGU INDIKATIF (Rp)			Bertambah/Berkurang (10-12)	LOKASI	SUMBER DANA	PRIORITAS			TARGET	PAGU INDIKATIF (Rp)	
							SEBELUM	SESUDAH	RKPD 2025	APBD 2025	RKPD PERUBAHAN 2025				NASIONAL	DAERAH				
1	2	3	4	5	6	7	8	9	10	11	12	13	14	15	16	17	18	19	20	21
	2.17.01.2.07	Pengadaan Barang Milik Daerah Penunjang Urusan Pemerintah Daerah	*Jumlah Barang Milik Daerah Penunjang Urusan Pemerintah Daerah yang Diadakan*				26 Unit	26 Unit	105.000.000,00	19.588.400,00	19.588.400,00	-85.411.600,00			-	2. Asahan Sehat 2. Asahan Sehat	ASN		0,00	DINAS KOPERASI, PERDAGANGAN DAN PERINDUSTRIAN
	2.17.01.2.07.0002	Pengadaan Kendaraan Dinas Operasional atau Lapangan																		
			Jumlah Unit Kendaraan Dinas Operasional atau Lapangan yang Disediakan				4 Unit	4 Unit	0,00	0,00	0,00	0,00	Kab. Asahan, Semua Kecamatan, Semua Kel/Desa	DANA ALOKASI UMUM (DAU)	-	2. Asahan Sehat 2. Asahan Sehat			0,00	DINAS KOPERASI, PERDAGANGAN DAN PERINDUSTRIAN
	2.17.01.2.07.0005	Pengadaan Mebel																		
			Jumlah Paket Mebel yang Disediakan				20 Unit	20 Unit	50.000.000,00	0,00	0,00	-50.000.000,00	Kab. Asahan, Semua Kecamatan, Semua Kel/Desa	DANA ALOKASI UMUM (DAU)	-	2. Asahan Sehat 2. Asahan Sehat			0,00	DINAS KOPERASI, PERDAGANGAN DAN PERINDUSTRIAN
	2.17.01.2.07.0010	Pengadaan Sarana dan Prasarana Gedung Kantor atau Bangunan Lainnya																		
			Jumlah Unit Sarana dan Prasarana Gedung Kantor atau Bangunan Lainnya yang Disediakan				6 Unit	6 Unit	55.000.000,00	19.588.400,00	19.588.400,00	-35.411.600,00	Kab. Asahan, Semua Kecamatan, Semua Kel/Desa	DANA ALOKASI UMUM (DAU)	-	2. Asahan Sehat 2. Asahan Sehat			0,00	DINAS KOPERASI, PERDAGANGAN DAN PERINDUSTRIAN
	2.17.01.2.08	Penyediaan Jasa Penunjang Urusan Pemerintahan Daerah	*Jumlah laporan Jasa Penunjang Urusan Pemerintah Daerah*				2 Laporan	2 Laporan	578.400.000,00	692.824.113,00	692.824.113,00	114.424.113,00			-	2. Asahan Sehat 2. Asahan Sehat	ASN		578.400.000,00	DINAS KOPERASI, PERDAGANGAN DAN PERINDUSTRIAN
	2.17.01.2.08.0002	Penyediaan Jasa Komunikasi, Sumber Daya Air dan Listrik																		
			Jumlah Laporan Penyediaan Jasa Komunikasi, Sumber Daya Air dan Listrik yang Disediakan				1 Laporan	1 Laporan	350.000.000,00	300.000.005,00	300.000.005,00	-49.999.995,00	Kab. Asahan, Semua Kecamatan, Semua Kel/Desa	DANA ALOKASI UMUM (DAU)	-	2. Asahan Sehat 2. Asahan Sehat			350.000.000,00	DINAS KOPERASI, PERDAGANGAN DAN PERINDUSTRIAN
	2.17.01.2.08.0004	Penyediaan Jasa Pelayanan Umum Kantor																		
			Jumlah Laporan Penyediaan Jasa Pelayanan Umum Kantor yang Disediakan				1 Laporan	1 Laporan	228.400.000,00	392.824.108,00	392.824.108,00	164.424.108,00	Kab. Asahan, Semua Kecamatan, Semua Kel/Desa	DANA ALOKASI UMUM (DAU)	-	2. Asahan Sehat 2. Asahan Sehat			228.400.000,00	DINAS KOPERASI, PERDAGANGAN DAN PERINDUSTRIAN
	2.17.01.2.09	Pemeliharaan Barang Milik Daerah Penunjang Urusan Pemerintahan Daerah	*Jumlah Barang Milik Daerah Penunjang Urusan Pemerintahan Daerah yang Dipelihara*				63 Unit	63 Unit	172.000.000,00	220.639.500,00	195.277.500,00	23.277.500,00			-	2. Asahan Sehat 2. Asahan Sehat	ASN		190.000.000,00	DINAS KOPERASI, PERDAGANGAN DAN PERINDUSTRIAN
	2.17.01.2.09.0002	Penyediaan Jasa Pemeliharaan, Biaya Pemeliharaan, Pajak dan Perizinan Kendaraan Dinas Operasional atau Lapangan																		
			Jumlah Kendaraan Dinas Operasional atau Lapangan yang Dipelihara dan dibayarkan Pajak dan Perizinannya				30 Unit	30 Unit	120.000.000,00	100.257.500,00	100.257.500,00	-19.742.500,00	Kab. Asahan, Semua Kecamatan, Semua Kel/Desa	DANA ALOKASI UMUM (DAU)	-	2. Asahan Sehat 2. Asahan Sehat			125.000.000,00	DINAS KOPERASI, PERDAGANGAN DAN PERINDUSTRIAN
	2.17.01.2.09.0009	Pemeliharaan/Rehabilitasi Gedung Kantor dan Bangunan Lainnya																		
			Jumlah Gedung Kantor dan Bangunan Lainnya yang Dipelihara/Direhabilitasi				4 Unit	4 Unit	30.000.000,00	100.002.000,00	79.140.000,00	49.140.000,00	Kab. Asahan, Semua Kecamatan, Semua Kel/Desa	DANA ALOKASI UMUM (DAU)	-	2. Asahan Sehat 2. Asahan Sehat			40.000.000,00	DINAS KOPERASI, PERDAGANGAN DAN PERINDUSTRIAN
	2.17.01.2.09.0010	Pemeliharaan/Rehabilitasi Sarana dan Prasarana Gedung Kantor atau Bangunan Lainnya																		
			Jumlah Sarana dan Prasarana Gedung Kantor atau Bangunan Lainnya yang Dipelihara/Direhabilitasi				29 Unit	29 Unit	22.000.000,00	20.380.000,00	15.880.000,00	-6.120.000,00	Kab. Asahan, Semua Kecamatan, Semua Kel/Desa	DANA ALOKASI UMUM (DAU)	-	2. Asahan Sehat 2. Asahan Sehat			25.000.000,00	DINAS KOPERASI, PERDAGANGAN DAN PERINDUSTRIAN
2.	**2.17.03**	**PROGRAM PENGAWASAN DAN PEMERIKSAAN KOPERASI**	**Tingkat pengawasan Koperasi, Koperasi Simpan Pinjam/Unit Simpan Pinjam Koperasi**				**100 Persentase**	**100 Persentase**	**50.000.000,00**	**40.000.000,00**	**120.900.225,00**	**0,00**							**50.000.000,00**	
	2.17.03.2.01	Pemeriksaan dan Pengawasan Koperasi, Koperasi Simpan Pinjam/Unit Simpan Pinjam Koperasi yang Wilayah Keanggotaannya dalam Daerah Kabupaten/ Kota	*Persentase koperasi yang diawasi*				43,80 Persentase	43,80 Persentase	50.000.000,00	40.000.000,00	120.900.225,00	70.900.225,00			-	2. Asahan Sehat 2. Asahan Sehat	Koperasi		50.000.000,00	DINAS KOPERASI, PERDAGANGAN DAN PERINDUSTRIAN
	2.17.03.2.01.0004	Pelaksanaan Proses Pemeriksaan dan Pengawasan Koperasi yang Wilayah Keanggotaannya Daerah Kabupaten/Kota																		
			Jumlah Koperasi yang telah dilakukan Pemeriksaan dan Pengawasan				300 Unit Usaha	300 Unit Usaha	50.000.000,00	40.000.000,00	120.900.225,00	70.900.225,00	Kab. Asahan, Semua Kecamatan, Semua Kel/Desa	DANA ALOKASI UMUM (DAU)	-	2. Asahan Sehat 2. Asahan Sehat			50.000.000,00	DINAS KOPERASI, PERDAGANGAN DAN PERINDUSTRIAN
3.	**2.17.04**	**PROGRAM PENILAIAN KESEHATAN KSP/USP KOPERASI**	**Persentase Koperasi Simpan Pinjam/Unit Simpan Pinjam yang sehat**				**35,07 Persentase**	**35,07 Persentase**	**30.000.000,00**	**30.000.000,00**	**15.719.700,00**	**5.000.000,00**							**35.000.000,00**	
	2.17.04.2.01	Penilaian Kesehatan Koperasi Simpan Pinjam/Unit Simpan Pinjam Koperasi yang Wilayah Keanggotaanya dalam 1 (Satu) Daerah Kabupaten/Kota	*Jumlah Koperasi simpan pinjam/Unit simpan pinjam yang sehat*				92 Unit	92 Unit	30.000.000,00	30.000.000,00	15.719.700,00	-14.280.300,00			-	2. Asahan Sehat 2. Asahan Sehat	Koperasi		35.000.000,00	DINAS KOPERASI, PERDAGANGAN DAN PERINDUSTRIAN
	2.17.04.2.01.0001	Pelaksanaan Penilaian Kesehatan KSP/USP Koperasi Kewenangan Kabupaten/Kota																		
			Jumlah Unit Usaha Koperasi yang Telah Dilakukan Penilaian Kesehatan				295 Unit Usaha	295 Unit Usaha	30.000.000,00	30.000.000,00	15.719.700,00	-14.280.300,00	Kab. Asahan, Semua Kecamatan, Semua Kel/Desa	DANA ALOKASI UMUM (DAU)	-	2. Asahan Sehat 2. Asahan Sehat			35.000.000,00	DINAS KOPERASI, PERDAGANGAN DAN PERINDUSTRIAN
4.	**2.17.05**	**PROGRAM PENDIDIKAN DAN LATIHAN PERKOPERASIAN**	**Persentase SDM Koperasi terlatih**				**22,68 Persentase**	**22,68 Persentase**	**300.000.000,00**	**0,00**	**99.999.700,00**	**20.000.000,00**							**320.000.000,00**	
	2.17.05.2.01	Pendidikan dan Latihan Perkoperasian Bagi Koperasi yang Wilayah Keanggotaan dalam Daerah Kabupaten/Kota	*Jumlah kegiatan yang dilaksanakan*				7 kegiatan	7 kegiatan	300.000.000,00	0,00	99.999.700,00	-200.000.300,00			-	2. Asahan Sehat 2. Asahan Sehat	Pengurus dan anggota koperasi		320.000.000,00	DINAS KOPERASI, PERDAGANGAN DAN PERINDUSTRIAN
	2.17.05.2.01.0001	Peningkatan Pemahaman dan Pengetahuan Perkoperasian serta Kapasitas dan Kompetensi SDM Koperasi																		
			Jumlah SDM yang Memahami Pengetahuan Perkoperasian				600 Orang	600 Orang	300.000.000,00	0,00	99.999.700,00	-200.000.300,00	Kab. Asahan, Semua Kecamatan, Semua Kel/Desa	DANA ALOKASI UMUM (DAU)	-	2. Asahan Sehat 2. Asahan Sehat			320.000.000,00	DINAS KOPERASI, PERDAGANGAN DAN PERINDUSTRIAN
5.	**2.17.07**	**PROGRAM PEMBERDAYAAN USAHA MENENGAH, USAHA KECIL, DAN USAHA MIKRO (UMKM)**	**Persentase Partisipasi Usaha Mikro**				**1,207 Persentase**	**1,207 Persentase**	**135.000.000,00**	**130.000.000,00**	**113.216.500,00**	**10.000.000,00**							**145.000.000,00**	

NO	KODE	URUSAN / BIDANG URUSAN / PROGRAM / KEGIATAN / SUB KEGIATAN	INDIKATOR PROGRAM / KEGIATAN / SUB KEGIATAN	TARGET AKHIR PERIODE RENSTRA OPD	REALISASI CAPAIAN RENJA OPD TAHUN 2023	PRAKIRAAN CAPAIAN TARGET RENJA OPD TAHUN 2024	CAPAIAN KINERJA DAN KERANGKA PENDANAAN										KELOMPOK SASARAN	PRAKIRAAN MAJU RENCANA TAHUN 2026		PERANGKAT DAERAH PENANGGUNG JAWAB
							TARGET 2025		PAGU INDIKATIF (Rp)			Bertambah/Berkurang (10-12)	LOKASI	SUMBER DANA	PRIORITAS			TARGET	PAGU INDIKATIF (Rp)	
							SEBELUM	SESUDAH	RKPD 2025	APBD 2025	RKPD PERUBAHAN 2025				NASIONAL	DAERAH				
1	2	3	4	5	6	7	8	9	10	11	12	13	14	15	16	17	18	19	20	21
	2.17.07.2.01	Pemberdayaan Usaha Mikro yang Dilakukan Melalui Pendataan, Kemitraan, Kemudahan Perizinan, Penguatan Kelembagaan dan Koordinasi dengan Para Pemangku Kepentingan	*Jumlah usaha mikro*				15737 Unit Usaha	15737 Unit Usaha	135.000.000,00	130.000.000,00	113.216.500,00	-21.783.500,00			Melanjutkan pengembangan infrastruktur dan meningkatkan lapangan kerja yang berkualitas, mendorong kewirausahaan, mengembangkan industri kreatif serta mengembangkan agromaritim industri di sentra produksi melalui peran aktif koperasi.	2. Asahan Sehat 2. Asahan Sehat	Pelaku usaha mikro		145.000.000,00	DINAS KOPERASI, PERDAGANGAN DAN PERINDUSTRIAN
	2.17.07.2.01.0002	Pemberdayaan Melalui Kemitraan Usaha Mikro																		
			Jumlah Unit Usaha yang Telah Melaksanakan Kemitraan Usaha Mikro				50 Unit Usaha	50 Unit Usaha	30.000.000,00	50.000.000,00	41.250.250,00	11.250.250,00	Kab. Asahan, Semua Kecamatan, Semua Kel/Desa	DANA ALOKASI UMUM (DAU)	Melanjutkan pengembangan infrastruktur dan meningkatkan lapangan kerja yang berkualitas, mendorong kewirausahaan, mengembangkan industri kreatif serta mengembangkan agromaritim industri di sentra produksi melalui peran aktif koperasi.	2. Asahan Sehat 2. Asahan Sehat				35.000.000,00	DINAS KOPERASI, PERDAGANGAN DAN PERINDUSTRIAN
	2.17.07.2.01.0003	Fasilitasi Kemudahan Perizinan Usaha Mikro																		
			Jumlah Usaha Mikro yang Telah Mendapatkan Perizinan				10 Unit Usaha	10 Unit Usaha	15.000.000,00	0,00	0,00	-15.000.000,00	Kab. Asahan, Semua Kecamatan, Semua Kel/Desa	DAK NON FISIK-PK2UKM	Melanjutkan pengembangan infrastruktur dan meningkatkan lapangan kerja yang berkualitas, mendorong kewirausahaan, mengembangkan industri kreatif serta mengembangkan agromaritim industri di sentra produksi melalui peran aktif koperasi.	2. Asahan Sehat 2. Asahan Sehat				15.000.000,00	DINAS KOPERASI, PERDAGANGAN DAN PERINDUSTRIAN
	2.17.07.2.01.0004	Pemberdayaan Kelembagaan Potensi dan Pengembangan Usaha Mikro																		
			Jumlah Unit Usaha yang Telah Menerima Pembinaan dan Pendampingan Terhadap Usaha Mikro				140 Unit Usaha	140 Unit Usaha	65.000.000,00	80.000.000,00	71.966.250,00	6.966.250,00	Kab. Asahan, Semua Kecamatan, Semua Kel/Desa	DANA ALOKASI UMUM (DAU)	Melanjutkan pengembangan infrastruktur dan meningkatkan lapangan kerja yang berkualitas, mendorong kewirausahaan, mengembangkan industri kreatif serta mengembangkan agromaritim industri di sentra produksi melalui peran aktif koperasi.	2. Asahan Sehat 2. Asahan Sehat				65.000.000,00	DINAS KOPERASI, PERDAGANGAN DAN PERINDUSTRIAN
	2.17.07.2.01.0014	Penyusunan Basis Data Usaha Mikro																		
			Jumlah Unit Usaha Mikro Terdata				400 Unit Usaha	400 Unit Usaha	25.000.000,00	0,00	0,00	-25.000.000,00	Kab. Asahan, Semua Kecamatan, Semua Kel/Desa	DANA ALOKASI UMUM (DAU)	Melanjutkan pengembangan infrastruktur dan meningkatkan lapangan kerja yang berkualitas, mendorong kewirausahaan, mengembangkan industri kreatif serta mengembangkan agromaritim industri di sentra produksi melalui peran aktif koperasi.	2. Asahan Sehat 2. Asahan Sehat				30.000.000,00	DINAS KOPERASI, PERDAGANGAN DAN PERINDUSTRIAN
6.	**2.17.08**	**PROGRAM PENGEMBANGAN UMKM**	**Persentase Usaha Mikro yang berkembang menjadi Usaha Kecil**				**0,095 Persentase**	**0,095 Persentase**	**400.000.000,00**	**100.000.000,00**	**189.475.800,00**	**0,00**							**400.000.000,00**	
	2.17.08.2.01	Pengembangan Usaha Mikro dengan Orientasi Peningkatan Skala Usaha Menjadi Usaha Kecil	*Jumlah Usaha Mikro yang berkembang menjadi Usaha Kecil*				15 Unit Usaha	15 Unit Usaha	400.000.000,00	100.000.000,00	189.475.800,00	-210.524.200,00			-	2. Asahan Sehat 2. Asahan Sehat	Pelaku usaha mikro		400.000.000,00	DINAS KOPERASI, PERDAGANGAN DAN PERINDUSTRIAN
	2.17.08.2.01.0006	Produksi dan Pengolahan, Pemasaran, Sumber Daya Manusia, serta Desain dan Teknologi																		
			Jumlah Unit Usaha UMKM yang Mendapatkan Fasilitas Produksi dan Pengolahan, Pemasaran, Sumber Daya Manusia, Serta Desain dan Teknologi				300 Unit Usaha	300 Unit Usaha	400.000.000,00	100.000.000,00	189.475.800,00	-210.524.200,00	Kab. Asahan, Semua Kecamatan, Semua Kel/Desa	DANA ALOKASI UMUM (DAU)	-	2. Asahan Sehat 2. Asahan Sehat			400.000.000,00	DINAS KOPERASI, PERDAGANGAN DAN PERINDUSTRIAN
	3	**URUSAN PEMERINTAHAN PILIHAN**							**3.365.262.379,00**	**4.577.046.136,00**	**4.527.685.288,50**	**1.162.422.909,50**							**3.428.413.715,00**	
	3.30	**URUSAN PEMERINTAHAN BIDANG PERDAGANGAN**							**2.415.262.379,00**	**1.859.999.656,00**	**1.579.914.736,00**	**-835.347.643,00**							**2.528.413.715,00**	
1.	**3.30.03**	**PROGRAM PENINGKATAN SARANA DISTRIBUSI PERDAGANGAN**	**Persentase Sarana Distribusi Perdagangan yang dikelola dengan baik**				**32,26 Persentase**	**32,26 Persentase**	**1.585.262.379,00**	**1.130.000.000,00**	**1.104.949.950,00**	**3.151.336,00**							**1.588.413.715,00**	
	3.30.03.2.01	Pembangunan dan Pengelolaan Sarana Distribusi Perdagangan	*Jumlah sarana distribusi perdagangan*				31 Unit	31 Unit	1.505.262.379,00	1.080.000.000,00	1.054.949.950,00	-450.312.429,00			-	2. Asahan Sehat 2. Asahan Sehat	Pelaku usaha perdagangan		1.508.413.715,00	DINAS KOPERASI, PERDAGANGAN DAN PERINDUSTRIAN
	3.30.03.2.01.0001	Penyediaan Sarana Distribusi Perdagangan																		
			Jumlah Sarana Distribusi Perdagangan				31 Unit	31 Unit	500.000.000,00	0,00	0,00	-500.000.000,00	Kab. Asahan, Semua Kecamatan, Semua Kel/Desa	DANA ALOKASI UMUM (DAU)	-	2. Asahan Sehat 2. Asahan Sehat			500.000.000,00	DINAS KOPERASI, PERDAGANGAN DAN PERINDUSTRIAN
	3.30.03.2.01.0002	Fasilitasi Pengelolaan Sarana Distribusi Perdagangan																		
			Jumlah Fasilitasi Pengelolaan Sarana Distribusi Perdagangan				10 Unit	10 Unit	1.005.262.379,00	1.080.000.000,00	1.054.949.950,00	49.687.571,00	-	DANA ALOKASI UMUM (DAU)	-	2. Asahan Sehat 2. Asahan Sehat			1.008.413.715,00	DINAS KOPERASI, PERDAGANGAN DAN PERINDUSTRIAN
	3.30.03.2.02	Pembinaan Terhadap Pengelola Sarana Distribusi Perdagangan Masyarakat di Wilayah Kerjanya	*Jumlah kegiatan pembinaan*				2 Kegiatan	2 Kegiatan	80.000.000,00	50.000.000,00	50.000.000,00	-30.000.000,00			-	2. Asahan Sehat 2. Asahan Sehat	Pelaku usaha perdagangan		80.000.000,00	DINAS KOPERASI, PERDAGANGAN DAN PERINDUSTRIAN

NO	KODE	URUSAN / BIDANG URUSAN / PROGRAM / KEGIATAN / SUB KEGIATAN	INDIKATOR PROGRAM / KEGIATAN / SUB KEGIATAN	TARGET AKHIR PERIODE RENSTRA OPD	REALISASI CAPAIAN RENJA OPD TAHUN 2023	PRAKIRAAN CAPAIAN TARGET RENJA OPD TAHUN 2024	CAPAIAN KINERJA DAN KERANGKA PENDANAAN										KELOMPOK SASARAN	PRAKIRAAN MAJU RENCANA TAHUN 2026		PERANGKAT DAERAH PENANGGUNG JAWAB
							TARGET 2025		PAGU INDIKATIF (Rp)			Bertambah/Berkurang (10-12)	LOKASI	SUMBER DANA	PRIORITAS			TARGET	PAGU INDIKATIF (Rp)	
							SEBELUM	SESUDAH	RKPD 2025	APBD 2025	RKPD PERUBAHAN 2025				NASIONAL	DAERAH				
1	2	3	4	5	6	7	8	9	10	11	12	13	14	15	16	17	18	19	20	21
	3.30.03.2.02.0001	Pembinaan dan Pengendalian Pengelola Sarana Distribusi Perdagangan																		
			Jumlah Dokumen Hasil Pembinaan dan Pengendalian kepada Pengelola Sarana Distribusi Perdagangan				2 Dokumen	2 Dokumen	80.000.000,00	50.000.000,00	50.000.000,00	-30.000.000,00	Kab. Asahan, Semua Kecamatan, Semua Kel/Desa	DANA ALOKASI UMUM (DAU)	-	2. Asahan Sehat 2. Asahan Sehat			80.000.000,00	DINAS KOPERASI, PERDAGANGAN DAN PERINDUSTRIAN
2.	**3.30.04**	**PROGRAM STABILISASI HARGA BARANG KEBUTUHAN POKOK DAN BARANG PENTING**	**Persentase Stabilisasi Harga Barang Kebutuhan Pokok dan Barang Penting**				**27,81 Persentase**	**27,81 Persentase**	**70.000.000,00**	**110.000.000,00**	**114.511.950,00**	**10.000.000,00**							**80.000.000,00**	
	3.30.04.2.02	Pengendalian Harga, dan Stok Barang Kebutuhan Pokok dan Barang Penting di Tingkat Pasar Kabupaten/Kota	*Jumlah kegiatan stabilisasi harga*				2 Kegiatan	2 Kegiatan	60.000.000,00	90.000.000,00	103.449.950,00	43.449.950,00			-	2. Asahan Sehat 2. Asahan Sehat	Pelaku usaha perdagangan		70.000.000,00	DINAS KOPERASI, PERDAGANGAN DAN PERINDUSTRIAN
	3.30.04.2.02.0001	Pemantauan Harga dan Stok Barang Kebutuhan Pokok dan Barang Penting pada Pelaku Usaha Distribusi Barang dalam 1 (Satu) Kabupaten/Kota																		
			Jumlah Laporan Pemantauan Harga dan Stok Barang Kebutuhan Pokok dan Barang Penting pada Pelaku Usaha Distribusi Barang dalam 1 (Satu) Kabupaten/Kota				240 Laporan	240 Laporan	35.000.000,00	50.000.000,00	34.799.950,00	-200.050,00	Kab. Asahan, Semua Kecamatan, Semua Kel/Desa	DANA ALOKASI UMUM (DAU)	-	2. Asahan Sehat 2. Asahan Sehat			40.000.000,00	DINAS KOPERASI, PERDAGANGAN DAN PERINDUSTRIAN
	3.30.04.2.02.0003	Pelaksanaan Operasi Pasar Reguler dan Pasar Khusus yang Berdampak dalam 1 (Satu) Kabupaten/Kota																		
			Jumlah Laporan Pelaksanaan Operasi Pasar Reguler dan Pasar Khusus yang Berdampak dalam 1 (Satu) Kabupaten/Kota				1 Laporan	1 Laporan	25.000.000,00	40.000.000,00	68.650.000,00	43.650.000,00	Kab. Asahan, Semua Kecamatan, Semua Kel/Desa	DANA ALOKASI UMUM (DAU)	-	2. Asahan Sehat 2. Asahan Sehat			30.000.000,00	DINAS KOPERASI, PERDAGANGAN DAN PERINDUSTRIAN
	3.30.04.2.03	Pengawasan Pupuk dan Pestisida Bersubsidi di Tingkat Daerah Kabupaten/Kota	*Jumlah kegiatan pengawasan pupuk*				2 Kegiatan	2 Kegiatan	10.000.000,00	20.000.000,00	11.062.000,00	1.062.000,00			-	2. Asahan Sehat 2. Asahan Sehat	Pelaku usaha perdagangan		10.000.000,00	DINAS KOPERASI, PERDAGANGAN DAN PERINDUSTRIAN
	3.30.04.2.03.0002	Pengawasan Pengadaan Pupuk dan Pestisida Bersubsidi																		
			Jumlah Laporan Pengawasan Pengadaan Pupuk dan Pestisida Bersubsidi				1 Laporan	1 Laporan	5.000.000,00	10.000.000,00	5.474.800,00	474.800,00	Kab. Asahan, Semua Kecamatan, Semua Kel/Desa	DANA ALOKASI UMUM (DAU)	-	2. Asahan Sehat 2. Asahan Sehat			5.000.000,00	DINAS KOPERASI, PERDAGANGAN DAN PERINDUSTRIAN
	3.30.04.2.03.0003	Pengawasan Penyaluran dan Penggunaan Pupuk dan Pestisida Bersubsidi																		
			Jumlah Laporan Pengawasan Penyaluran dan Penggunaan Pupuk dan Pestisida Bersubsidi dengan Realisasi Minimal 90%				1 Laporan	1 Laporan	5.000.000,00	10.000.000,00	5.587.200,00	587.200,00	Kab. Asahan, Semua Kecamatan, Semua Kel/Desa	DANA ALOKASI UMUM (DAU)	-	2. Asahan Sehat 2. Asahan Sehat			5.000.000,00	DINAS KOPERASI, PERDAGANGAN DAN PERINDUSTRIAN
3.	**3.30.05**	**PROGRAM PENGEMBANGAN EKSPOR**	**Persentase Produk Ekspor Unggulan**				**100 Persentase**	**100 Persentase**	**300.000.000,00**	**270.000.000,00**	**249.862.800,00**	**0,00**							**300.000.000,00**	
	3.30.05.2.01	Penyelenggaraan Promosi Dagang Melalui Pameran Dagang dan Misi Dagang bagi Produk Ekspor Unggulan yang Terdapat pada 1 (Satu) Daerah Kabupaten/Kota	*Persentase keikutsertaan dalam event promosi*				100 Persentase	100 Persentase	300.000.000,00	270.000.000,00	249.862.800,00	-50.137.200,00			Melanjutkan hilirisasi dan mengembangkan industri berbasis sumber daya alam untuk meningkatkan nilai tambah di dalam negeri.	2. Asahan Sehat 2. Asahan Sehat	Pelaku usaha ekspor		300.000.000,00	DINAS KOPERASI, PERDAGANGAN DAN PERINDUSTRIAN
	3.30.05.2.01.0002	Pameran Dagang Nasional																		
			Jumlah Pelaku Usaha yang Difasilitasi dalam Pameran Dagang				10 Pelaku Usaha	10 Pelaku Usaha	270.000.000,00	270.000.000,00	249.862.800,00	-20.137.200,00	Kab. Asahan, Semua Kecamatan, Semua Kel/Desa	DANA ALOKASI UMUM (DAU)	Melanjutkan hilirisasi dan mengembangkan industri berbasis sumber daya alam untuk meningkatkan nilai tambah di dalam negeri.	2. Asahan Sehat 2. Asahan Sehat			270.000.000,00	DINAS KOPERASI, PERDAGANGAN DAN PERINDUSTRIAN
	3.30.05.2.01.0005	Peningkatan Citra Produk Ekspor																		
			Jumlah Produk Unggulan Ekspor Daerah yang Disusun Menjadi Materi Promosi				25 Produk	25 Produk	30.000.000,00	0,00	0,00	-30.000.000,00	Kab. Asahan, Semua Kecamatan, Semua Kel/Desa	DANA ALOKASI UMUM (DAU)	Melanjutkan hilirisasi dan mengembangkan industri berbasis sumber daya alam untuk meningkatkan nilai tambah di dalam negeri.	2. Asahan Sehat 2. Asahan Sehat			30.000.000,00	DINAS KOPERASI, PERDAGANGAN DAN PERINDUSTRIAN
4.	**3.30.06**	**PROGRAM STANDARDISASI DAN PERLINDUNGAN KONSUMEN**	**Persentase Pelaku Usaha yang memenuhi Uji Metrologi Legal**				**100 Persentase**	**100 Persentase**	**210.000.000,00**	**149.999.656,00**	**106.905.036,00**	**0,00**							**210.000.000,00**	
	3.30.06.2.01	Pelaksanaan Metrologi Legal, Berupa Tera, Tera Ulang, dan Pengawasan	*Jumlah kegiatan yang dilaksanakan*				2 Kegiatan	2 Kegiatan	210.000.000,00	149.999.656,00	106.905.036,00	-103.094.964,00			-	2. Asahan Sehat 2. Asahan Sehat	Pelaku usaha perdagangan		210.000.000,00	DINAS KOPERASI, PERDAGANGAN DAN PERINDUSTRIAN
	3.30.06.2.01.0001	Pelaksanaan Metrologi Legal, Berupa Tera, Tera Ulang																		
			Jumlah Alat Ukur, Alat Takar, Alat Timbang, dan Alat Perlengkapan Ditera Ulang				1200 Unit	1200 Unit	180.000.000,00	149.999.656,00	106.905.036,00	-73.094.964,00	Kab. Asahan, Semua Kecamatan, Semua Kel/Desa	DANA ALOKASI UMUM (DAU)	-	2. Asahan Sehat 2. Asahan Sehat			180.000.000,00	DINAS KOPERASI, PERDAGANGAN DAN PERINDUSTRIAN
	3.30.06.2.01.0002	Pengawasan/Penyuluhan Metrologi Legal																		
			Jumlah Pelaku Usaha di Bidang Metrologi Legal yang Dibina				20 Orang	20 Orang	30.000.000,00	0,00	0,00	-30.000.000,00	Kab. Asahan, Semua Kecamatan, Semua Kel/Desa	DANA ALOKASI UMUM (DAU)	-	2. Asahan Sehat 2. Asahan Sehat			30.000.000,00	DINAS KOPERASI, PERDAGANGAN DAN PERINDUSTRIAN
5.	**3.30.07**	**PROGRAM PENGGUNAAN DAN PEMASARAN PRODUK DALAM NEGERI**	**Cakupan fasilitasi pemasaran produk lokal**				**100 Persentase**	**100 Persentase**	**250.000.000,00**	**200.000.000,00**	**3.685.000,00**	**100.000.000,00**							**350.000.000,00**	
	3.30.07.2.01	Pelaksanaan Promosi, Pemasaran dan Peningkatan Penggunaan Produk Dalam Negeri	*Jumlah kegiatan yang dilaksanakan*				1 Kegiatan	1 Kegiatan	250.000.000,00	200.000.000,00	3.685.000,00	-246.315.000,00			-	2. Asahan Sehat 2. Asahan Sehat	Pelaku usaha		350.000.000,00	DINAS KOPERASI, PERDAGANGAN DAN PERINDUSTRIAN
	3.30.07.2.01.0005	Pelaksanaan Promosi Penggunaan Produk Dalam Negeri di Tingkat Kabupaten/Kota																		
			Jumlah UMKM yang memperoleh fasilitasi Promosi Penggunaan Produk Dalam Negeri di Tingkat Kabupaten/Kota				25 UMKM	25 UMKM	250.000.000,00	200.000.000,00	3.685.000,00	-246.315.000,00	Kab. Asahan, Semua Kecamatan, Semua Kel/Desa	DANA ALOKASI UMUM (DAU)	-	2. Asahan Sehat 2. Asahan Sehat			350.000.000,00	DINAS KOPERASI, PERDAGANGAN DAN PERINDUSTRIAN
	3.31	**URUSAN PEMERINTAHAN BIDANG PERINDUSTRIAN**							**950.000.000,00**	**2.717.046.480,00**	**2.947.770.552,50**	**1.997.770.552,50**							**900.000.000,00**	

NO	KODE	URUSAN / BIDANG URUSAN / PROGRAM / KEGIATAN / SUB KEGIATAN	INDIKATOR PROGRAM / KEGIATAN / SUB KEGIATAN	TARGET AKHIR PERIODE RENSTRA OPD	REALISASI CAPAIAN RENJA OPD TAHUN 2023	PRAKIRAAN CAPAIAN TARGET RENJA OPD TAHUN 2024	CAPAIAN KINERJA DAN KERANGKA PENDANAAN										KELOMPOK SASARAN	PRAKIRAAN MAJU RENCANA TAHUN 2026		PERANGKAT DAERAH PENANGGUNG JAWAB
							TARGET 2025		PAGU INDIKATIF (Rp)			Bertambah/Berkurang (10-12)	LOKASI	SUMBER DANA	PRIORITAS			TARGET	PAGU INDIKATIF (Rp)	
							SEBELUM	SESUDAH	RKPD 2025	APBD 2025	RKPD PERUBAHAN 2025				NASIONAL	DAERAH				
1	2	3	4	5	6	7	8	9	10	11	12	13	14	15	16	17	18	19	20	21
1.	**3.31.02**	**PROGRAM PERENCANAAN DAN PEMBANGUNAN INDUSTRI**	**Pertumbuhan industri baru**				**0,0212 %**	**0,0212 %**	**850.000.000,00**	**2.642.047.730,00**	**2.897.576.595,50**	**-50.000.000,00**							**800.000.000,00**	
	3.31.02.2.01	Penyusunan dan Evaluasi Rencana Pembangunan Industri Kabupaten/Kota	*Jumlah kegiatan penyusunan rencana pembangunan industri*				3 kegiatan	3 kegiatan	850.000.000,00	2.642.047.730,00	2.897.576.595,50	2.047.576.595,50			Melanjutkan hilirisasi dan mengembangkan industri berbasis sumber daya alam untuk meningkatkan nilai tambah di dalam negeri.	2. Asahan Sehat 2. Asahan Sehat	Pelaku Usaha Industri		800.000.000,00	DINAS KOPERASI, PERDAGANGAN DAN PERINDUSTRIAN
	3.31.02.2.01.0001	Penyusunan Rencana Pembangunan Industri Kabupaten/Kota																		
			Jumlah Dokumen Rencana Pembangunan Industri				1 Dokumen	1 Dokumen	50.000.000,00	0,00	200.000.000,00	150.000.000,00	Kab. Asahan, Semua Kecamatan, Semua Kel/Desa	DANA ALOKASI UMUM (DAU)	Melanjutkan hilirisasi dan mengembangkan industri berbasis sumber daya alam untuk meningkatkan nilai tambah di dalam negeri.	2. Asahan Sehat 2. Asahan Sehat			0,00	DINAS KOPERASI, PERDAGANGAN DAN PERINDUSTRIAN
	3.31.02.2.01.0003	Koordinasi, Sinkronisasi, dan Pelaksanaan Pembangunan Sumber Daya Industri																		
			Jumlah Dokumen Hasil Koordinasi, Sinkronisasi, dan pelaksanaan Pembangunan Sumber Daya Industri				3 Dokumen	3 Dokumen	300.000.000,00	0,00	0,00	-300.000.000,00	Kab. Asahan, Semua Kecamatan, Semua Kel/Desa	DANA ALOKASI UMUM (DAU)	Melanjutkan hilirisasi dan mengembangkan industri berbasis sumber daya alam untuk meningkatkan nilai tambah di dalam negeri.	2. Asahan Sehat 2. Asahan Sehat			300.000.000,00	DINAS KOPERASI, PERDAGANGAN DAN PERINDUSTRIAN
	3.31.02.2.01.0004	Koordinasi, Sinkronisasi, dan Pelaksanaan Pembangunan Sarana dan Prasarana Industri																		
			Jumlah Dokumen Hasil Koordinasi, Sinkronisasi, dan Pelaksanaan Pembangunan Sarana dan Prasarana Industri				12 Dokumen	12 Dokumen	450.000.000,00	2.222.048.500,00	2.257.664.965,50	1.807.664.965,50	Kab. Asahan, Semua Kecamatan, Semua Kel/Desa	DANA ALOKASI UMUM (DAU) DBH CUKAI HASIL TEMBAKAU (CHT)	Melanjutkan hilirisasi dan mengembangkan industri berbasis sumber daya alam untuk meningkatkan nilai tambah di dalam negeri.	2. Asahan Sehat 2. Asahan Sehat			450.000.000,00	DINAS KOPERASI, PERDAGANGAN DAN PERINDUSTRIAN
	3.31.02.2.01.0005	Koordinasi, Sinkronisasi, dan Pelaksanaan Pemberdayaan Industri dan Peran Serta Masyarakat																		
			Jumlah Dokumen Hasil Koordinasi, Sinkronisasi, dan Pelaksanaan Pemberdayaan Industri dan Peran Serta Masyarakat				1 Dokumen	1 Dokumen	50.000.000,00	419.999.230,00	439.911.630,00	389.911.630,00	-	DANA ALOKASI UMUM (DAU)	Melanjutkan hilirisasi dan mengembangkan industri berbasis sumber daya alam untuk meningkatkan nilai tambah di dalam negeri.	2. Asahan Sehat 2. Asahan Sehat			50.000.000,00	DINAS KOPERASI, PERDAGANGAN DAN PERINDUSTRIAN
2.	**3.31.03**	**PROGRAM PENGENDALIAN IZIN USAHA INDUSTRI**	**Persentase perizinan usaha industri**				**100 Persentase**	**100 Persentase**	**50.000.000,00**	**34.999.850,00**	**20.592.957,00**	**0,00**							**50.000.000,00**	
	3.31.03.2.01	Penerbitan Izin Usaha Industri (IUI), Izin Perluasan Usaha Industri (IPUI), Izin Usaha Kawasan Industri (IUKI) dan Izin Perluasan Kawasan Industri (IPKI) Kewenangan Kabupaten/Kota	*Jumlah izin usaha industri yang terbit*				10 Izin	10 Izin	50.000.000,00	34.999.850,00	20.592.957,00	-29.407.043,00			Melanjutkan hilirisasi dan mengembangkan industri berbasis sumber daya alam untuk meningkatkan nilai tambah di dalam negeri.	2. Asahan Sehat 2. Asahan Sehat	Pelaku Usaha Industri		50.000.000,00	DINAS KOPERASI, PERDAGANGAN DAN PERINDUSTRIAN
	3.31.03.2.01.0003	Koordinasi dan Sinkronisasi Pengawasan terhadap Perizinan Berusaha sektor perindustrian yang menjadi kewenangan Kabupaten/Kota																		
			-Jumlah dokumen hasil Koordinasi dan Sinkronisasi Pengawasan terhadap Perizinan Berusaha industri dengan skala usaha Industri Kecil dan Industri Menengah yang berlokasi di satu Kab./Kota sepanjang merupakan Penanaman Modal Dalam Negeri dan selain bidang usaha tertentu yang menjadi kewenangan pemerintah pusat				10 Dokumen	10 Dokumen	50.000.000,00	34.999.850,00	20.592.957,00	-29.407.043,00	Kab. Asahan, Semua Kecamatan, Semua Kel/Desa	DANA ALOKASI UMUM (DAU)	Melanjutkan hilirisasi dan mengembangkan industri berbasis sumber daya alam untuk meningkatkan nilai tambah di dalam negeri.	2. Asahan Sehat 2. Asahan Sehat			50.000.000,00	DINAS KOPERASI, PERDAGANGAN DAN PERINDUSTRIAN
3.	**3.31.04**	**PROGRAM PENGELOLAAN SISTEM INFORMASI INDUSTRI NASIONAL**	**Cakupan layanan sistem informasi industri nasional**				**21 Persentase**	**21 Persentase**	**50.000.000,00**	**39.998.900,00**	**29.601.000,00**	**0,00**							**50.000.000,00**	
	3.31.04.2.01	Penyediaan Informasi Industri untuk Informasi Industri untuk IUI, IPUI, IUKI dan IPKI Kewenangan Kabupaten/Kota	*Jumlah kegiatan penyediaan informasi industri*				1 Kegiatan	1 Kegiatan	50.000.000,00	39.998.900,00	29.601.000,00	-20.399.000,00			-	2. Asahan Sehat 2. Asahan Sehat	Pelaku Usaha Industri		50.000.000,00	DINAS KOPERASI, PERDAGANGAN DAN PERINDUSTRIAN
	3.31.04.2.01.0001	Fasilitasi Pengumpulan, Pengolahan dan Analisis Data Industri, Data Kawasan Industri serta Data Lain Lingkup Kabupaten/Kota Melalui Sistem Informasi Industri Nasional (SIINas)																		
			Jumlah Dokumen Hasil Fasilitasi Pengumpulan, Pengolahan dan Analisis Data Industri, Data Kawasan Industri serta Data Lain Lingkup Kabupaten/Kota Melalui Sistem Informasi Industri Nasional (SIINas)				1 Dokumen	1 Dokumen	50.000.000,00	39.998.900,00	29.601.000,00	-20.399.000,00	Kab. Asahan, Semua Kecamatan, Semua Kel/Desa	DANA ALOKASI UMUM (DAU)	-	2. Asahan Sehat 2. Asahan Sehat			50.000.000,00	DINAS KOPERASI, PERDAGANGAN DAN PERINDUSTRIAN
		DINAS PENANAMAN MODAL DAN PELAYANAN TERPADU SATU PINTU							**6.375.174.888,00**	**6.940.307.701,00**	**7.111.234.131,00**	**736.059.243,00**							**6.036.695.167,00**	
	2	**URUSAN PEMERINTAHAN WAJIB YANG TIDAK BERKAITAN DENGAN PELAYANAN DASAR**							**6.375.174.888,00**	**6.940.307.701,00**	**7.111.234.131,00**	**736.059.243,00**							**6.036.695.167,00**	
	2.18	**URUSAN PEMERINTAHAN BIDANG PENANAMAN MODAL**							**6.375.174.888,00**	**6.940.307.701,00**	**7.111.234.131,00**	**736.059.243,00**							**6.036.695.167,00**	
1.	**2.18.01**	**PROGRAM PENUNJANG URUSAN PEMERINTAHAN DAERAH KABUPATEN/KOTA**	**-**				**-**	**-**	**5.518.746.225,00**	**6.305.307.701,00**	**6.549.041.856,00**	**-507.316.269,00**							**5.011.429.956,00**	
	2.18.01.2.01	Perencanaan, Penganggaran, dan Evaluasi Kinerja Perangkat Daerah	-				-	-	32.868.448,00	50.000.000,00	27.500.000,00	-5.368.448,00			-	- -	-		33.197.131,00	DINAS PENANAMAN MODAL DAN PELAYANAN TERPADU SATU PINTU
	2.18.01.2.01.0001	Penyusunan Dokumen Perencanaan Perangkat Daerah																		
			Jumlah Dokumen Perencanaan Perangkat Daerah				3 Dokumen	3 Dokumen	11.886.398,00	22.247.650,00	12.247.650,00	361.252,00	Kab. Asahan, Semua Kecamatan, Semua Kel/Desa	DANA ALOKASI UMUM (DAU)	-	- -			12.005.261,00	DINAS PENANAMAN MODAL DAN PELAYANAN TERPADU SATU PINTU

NO	KODE	URUSAN / BIDANG URUSAN / PROGRAM / KEGIATAN / SUB KEGIATAN	INDIKATOR PROGRAM / KEGIATAN / SUB KEGIATAN	TARGET AKHIR PERIODE RENSTRA OPD	REALISASI CAPAIAN RENJA OPD TAHUN 2023	PRAKIRAAN CAPAIAN TARGET RENJA OPD TAHUN 2024	CAPAIAN KINERJA DAN KERANGKA PENDANAAN										KELOMPOK SASARAN	PRAKIRAAN MAJU RENCANA TAHUN 2026		PERANGKAT DAERAH PENANGGUNG JAWAB
							TARGET 2025		PAGU INDIKATIF (Rp)			Bertambah/Berkurang (10-12)	LOKASI	SUMBER DANA	PRIORITAS			TARGET	PAGU INDIKATIF (Rp)	
							SEBELUM	SESUDAH	RKPD 2025	APBD 2025	RKPD PERUBAHAN 2025				NASIONAL	DAERAH				
1	2	3	4	5	6	7	8	9	10	11	12	13	14	15	16	17	18	19	20	21
	2.18.01.2.01.0006	Koordinasi dan Penyusunan Laporan Capaian Kinerja dan Ikhtisar Realisasi Kinerja SKPD																		
			Jumlah Laporan Capaian Kinerja dan Ikhtisar Realisasi Kinerja SKPD dan Laporan Hasil Koordinasi Penyusunan Laporan Capaian Kinerja dan Ikhtisar Realisasi Kinerja SKPD				3 Laporan	3 Laporan	17.921.750,00	27.752.350,00	15.252.350,00	-2.669.400,00	Kab. Asahan, Semua Kecamatan, Semua Kel/Desa	DANA ALOKASI UMUM (DAU)	-	- -			18.100.967,00	DINAS PENANAMAN MODAL DAN PELAYANAN TERPADU SATU PINTU
	2.18.01.2.01.0007	Evaluasi Kinerja Perangkat Daerah																		
			Jumlah Laporan Evaluasi Kinerja Perangkat Daerah				4 Laporan	4 Laporan	3.060.300,00	0,00	0,00	-3.060.300,00	Kab. Asahan, Semua Kecamatan, Semua Kel/Desa	DANA ALOKASI UMUM (DAU)	-	- -			3.090.903,00	DINAS PENANAMAN MODAL DAN PELAYANAN TERPADU SATU PINTU
	2.18.01.2.02	Administrasi Keuangan Perangkat Daerah	-				-	-	3.859.693.784,00	4.745.575.360,00	4.804.723.900,00	945.030.116,00			-	- -	-		3.898.290.721,00	DINAS PENANAMAN MODAL DAN PELAYANAN TERPADU SATU PINTU
	2.18.01.2.02.0001	Penyediaan Gaji dan Tunjangan ASN																		
			Jumlah Orang yang Menerima Gaji dan Tunjangan ASN				35 Orang/bulan	30 Orang/bulan	3.854.593.284,00	4.745.575.360,00	4.804.723.900,00	950.130.616,00	Kab. Asahan, Semua Kecamatan, Semua Kel/Desa	DANA ALOKASI UMUM (DAU) DAU TAMBAHAN DUKUNGAN PENDANAAN ATAS KEBIJAKAN PENGGAJIAN PEGAWAI PEMERINTAH DENGAN PERJANJIAN KERJA	-	- -			3.893.139.216,00	DINAS PENANAMAN MODAL DAN PELAYANAN TERPADU SATU PINTU
	2.18.01.2.02.0007	Koordinasi dan Penyusunan Laporan Keuangan Bulanan/ Triwulanan/ Semesteran SKPD																		
			Jumlah Laporan Keuangan Bulanan/ Triwulanan/ Semesteran SKPD dan Laporan Koordinasi Penyusunan Laporan Keuangan Bulanan/Triwulanan/Semesteran SKPD				12 Laporan	12 Laporan	5.100.500,00	0,00	0,00	-5.100.500,00	Kab. Asahan, Semua Kecamatan, Semua Kel/Desa	DANA ALOKASI UMUM (DAU)	-	- -			5.151.505,00	DINAS PENANAMAN MODAL DAN PELAYANAN TERPADU SATU PINTU
	2.18.01.2.05	Administrasi Kepegawaian Perangkat Daerah	-				-	-	140.402.000,00	55.000.000,00	50.000.000,00	-90.402.000,00			-	- -	-		140.606.020,00	DINAS PENANAMAN MODAL DAN PELAYANAN TERPADU SATU PINTU
	2.18.01.2.05.0002	Pengadaan Pakaian Dinas beserta Atribut Kelengkapannya																		
			Jumlah Paket Pakaian Dinas beserta Atribut Kelengkapan				35 Paket	30 Paket	20.402.000,00	15.000.000,00	15.000.000,00	-5.402.000,00	Kab. Asahan, Semua Kecamatan, Semua Kel/Desa	DANA ALOKASI UMUM (DAU)	-	- -			20.606.020,00	DINAS PENANAMAN MODAL DAN PELAYANAN TERPADU SATU PINTU
	2.18.01.2.05.0009	Pendidikan dan Pelatihan Pegawai Berdasarkan Tugas dan Fungsi																		
			Jumlah Pegawai Berdasarkan Tugas dan Fungsi yang Mengikuti Pendidikan dan Pelatihan				15 Orang	5 Orang	120.000.000,00	40.000.000,00	35.000.000,00	-85.000.000,00	Kab. Asahan, Semua Kecamatan, Semua Kel/Desa	DANA ALOKASI UMUM (DAU)	-	- -			120.000.000,00	DINAS PENANAMAN MODAL DAN PELAYANAN TERPADU SATU PINTU
	2.18.01.2.06	Administrasi Umum Perangkat Daerah	-				-	-	353.480.980,00	363.811.335,00	384.504.285,00	31.023.305,00			-	- -	-		334.513.401,00	DINAS PENANAMAN MODAL DAN PELAYANAN TERPADU SATU PINTU
	2.18.01.2.06.0001	Penyediaan Komponen Instalasi Listrik/Penerangan Bangunan Kantor																		
			Jumlah Paket Komponen Instalasi Listrik/Penerangan Bangunan Kantor yang Disediakan				1 Paket	1 Paket	25.749.707,00	39.999.900,00	45.999.900,00	20.250.193,00	Kab. Asahan, Semua Kecamatan, Semua Kel/Desa	DANA ALOKASI UMUM (DAU)	-	- -			26.007.204,00	DINAS PENANAMAN MODAL DAN PELAYANAN TERPADU SATU PINTU
	2.18.01.2.06.0002	Penyediaan Peralatan dan Perlengkapan Kantor																		
			Jumlah Paket Peralatan dan Perlengkapan Kantor yang Disediakan				1 Paket	1 Paket	61.729.486,00	40.613.500,00	45.797.500,00	-15.931.986,00	Kab. Asahan, Semua Kecamatan, Semua Kel/Desa	DANA ALOKASI UMUM (DAU)	-	- -			62.346.796,00	DINAS PENANAMAN MODAL DAN PELAYANAN TERPADU SATU PINTU
	2.18.01.2.06.0003	Penyediaan Peralatan Rumah Tangga																		
			Jumlah Paket Peralatan Rumah Tangga yang Disediakan				1 Paket	1 Paket	9.971.593,00	58.199.535,00	60.000.785,00	50.029.192,00	Kab. Asahan, Semua Kecamatan, Semua Kel/Desa	DANA ALOKASI UMUM (DAU)	-	- -			10.071.308,00	DINAS PENANAMAN MODAL DAN PELAYANAN TERPADU SATU PINTU
	2.18.01.2.06.0004	Penyediaan Bahan Logistik Kantor																		
			Jumlah Paket Bahan Logistik Kantor yang Disediakan				1 Paket	1 Paket	36.042.761,00	39.999.700,00	45.199.700,00	9.156.939,00	Kab. Asahan, Semua Kecamatan, Semua Kel/Desa	DANA ALOKASI UMUM (DAU)	-	- -			36.403.188,00	DINAS PENANAMAN MODAL DAN PELAYANAN TERPADU SATU PINTU
	2.18.01.2.06.0005	Penyediaan Barang Cetakan dan Penggandaan																		
			Jumlah Paket Barang Cetakan dan Penggandaan yang Disediakan				1 Paket	1 Paket	36.340.749,00	39.999.700,00	40.007.400,00	3.666.651,00	Kab. Asahan, Semua Kecamatan, Semua Kel/Desa	DANA ALOKASI UMUM (DAU)	-	- -			36.704.156,00	DINAS PENANAMAN MODAL DAN PELAYANAN TERPADU SATU PINTU
	2.18.01.2.06.0006	Penyediaan Bahan Bacaan dan Peraturan Perundang-undangan																		

NO	KODE	URUSAN / BIDANG URUSAN / PROGRAM / KEGIATAN / SUB KEGIATAN	INDIKATOR PROGRAM / KEGIATAN / SUB KEGIATAN	TARGET AKHIR PERIODE RENSTRA OPD	REALISASI CAPAIAN RENJA OPD TAHUN 2023	PRAKIRAAN CAPAIAN TARGET RENJA OPD TAHUN 2024	CAPAIAN KINERJA DAN KERANGKA PENDANAAN										KELOMPOK SASARAN	PRAKIRAAN MAJU RENCANA TAHUN 2026		PERANGKAT DAERAH PENANGGUNG JAWAB
							TARGET 2025		PAGU INDIKATIF (Rp)			Bertambah/Berkurang (10-12)	LOKASI	SUMBER DANA	PRIORITAS			TARGET	PAGU INDIKATIF (Rp)	
							SEBELUM	SESUDAH	RKPD 2025	APBD 2025	RKPD PERUBAHAN 2025				NASIONAL	DAERAH				
1	2	3	4	5	6	7	8	9	10	11	12	13	14	15	16	17	18	19	20	21
			Jumlah Dokumen Bahan Bacaan dan Peraturan Perundang-Undangan yang Disediakan				1 Dokumen	1 Dokumen	10.301.978,00	9.999.000,00	9.999.000,00	-302.978,00	Kab. Asahan, Semua Kecamatan, Semua Kel/Desa	DANA ALOKASI UMUM (DAU)	-	- -			10.404.997,00	DINAS PENANAMAN MODAL DAN PELAYANAN TERPADU SATU PINTU
	2.18.01.2.06.0008	Fasilitasi Kunjungan Tamu																		
			Jumlah Laporan Fasilitasi Kunjungan Tamu				1 Laporan	1 Laporan	2.550.250,00	0,00	0,00	-2.550.250,00	Kab. Asahan, Semua Kecamatan, Semua Kel/Desa	DANA ALOKASI UMUM (DAU)	-	- -			2.575.752,00	DINAS PENANAMAN MODAL DAN PELAYANAN TERPADU SATU PINTU
	2.18.01.2.06.0009	Penyelenggaraan Rapat Koordinasi dan Konsultasi SKPD																		
			Jumlah Laporan Penyelenggaraan Rapat Koordinasi dan Konsultasi SKPD				1 Laporan	1 Laporan	170.794.456,00	135.000.000,00	137.500.000,00	-33.294.456,00	Kab. Asahan, Semua Kecamatan, Semua Kel/Desa	DANA ALOKASI UMUM (DAU)	-	- -			150.000.000,00	DINAS PENANAMAN MODAL DAN PELAYANAN TERPADU SATU PINTU
	2.18.01.2.07	Pengadaan Barang Milik Daerah Penunjang Urusan Pemerintah Daerah	-				-	-	445.000.000,00	84.750.000,00	209.391.400,00	-235.608.600,00			-	- -	-		214.920.664,00	DINAS PENANAMAN MODAL DAN PELAYANAN TERPADU SATU PINTU
	2.18.01.2.07.0002	Pengadaan Kendaraan Dinas Operasional atau Lapangan																		
			Jumlah Unit Kendaraan Dinas Operasional atau Lapangan yang Disediakan				1 Unit	1 Unit	325.000.000,00	0,00	0,00	-325.000.000,00	Kab. Asahan, Semua Kecamatan, Semua Kel/Desa	DANA ALOKASI UMUM (DAU)	-	- -			0,00	DINAS PENANAMAN MODAL DAN PELAYANAN TERPADU SATU PINTU
	2.18.01.2.07.0005	Pengadaan Mebel																		
			Jumlah Paket Mebel yang Disediakan				15 Unit	15 Unit	10.000.000,00	0,00	24.441.400,00	14.441.400,00	Kab. Asahan, Semua Kecamatan, Semua Kel/Desa	DANA ALOKASI UMUM (DAU)	-	- -			20.000.000,00	DINAS PENANAMAN MODAL DAN PELAYANAN TERPADU SATU PINTU
	2.18.01.2.07.0010	Pengadaan Sarana dan Prasarana Gedung Kantor atau Bangunan Lainnya																		
			Jumlah Unit Sarana dan Prasarana Gedung Kantor atau Bangunan Lainnya yang Disediakan				18 Unit	5 Unit	110.000.000,00	84.750.000,00	184.950.000,00	74.950.000,00	Kab. Asahan, Semua Kecamatan, Semua Kel/Desa	DANA ALOKASI UMUM (DAU)	-	- -			194.920.664,00	DINAS PENANAMAN MODAL DAN PELAYANAN TERPADU SATU PINTU
	2.18.01.2.08	Penyediaan Jasa Penunjang Urusan Pemerintahan Daerah	-				-	-	515.045.075,00	801.980.526,00	801.980.526,00	286.935.451,00			-	- -	-		215.923.524,00	DINAS PENANAMAN MODAL DAN PELAYANAN TERPADU SATU PINTU
	2.18.01.2.08.0001	Penyediaan Jasa Surat Menyurat																		
			Jumlah Laporan Penyediaan Jasa Surat Menyurat				1 Laporan	1 Laporan	489.392,00	1.300.000,00	1.300.000,00	810.608,00	Kab. Asahan, Semua Kecamatan, Semua Kel/Desa	DANA ALOKASI UMUM (DAU)	-	- -			494.285,00	DINAS PENANAMAN MODAL DAN PELAYANAN TERPADU SATU PINTU
	2.18.01.2.08.0002	Penyediaan Jasa Komunikasi, Sumber Daya Air dan Listrik																		
			Jumlah Laporan Penyediaan Jasa Komunikasi, Sumber Daya Air dan Listrik yang Disediakan				12 Laporan	12 Laporan	387.355.683,00	479.999.726,00	479.999.726,00	92.644.043,00	Kab. Asahan, Semua Kecamatan, Semua Kel/Desa	DANA ALOKASI UMUM (DAU)	-	- -			88.229.239,00	DINAS PENANAMAN MODAL DAN PELAYANAN TERPADU SATU PINTU
	2.18.01.2.08.0004	Penyediaan Jasa Pelayanan Umum Kantor																		
			Jumlah Laporan Penyediaan Jasa Pelayanan Umum Kantor yang Disediakan				12 Laporan	12 Laporan	127.200.000,00	320.680.800,00	320.680.800,00	193.480.800,00	Kab. Asahan, Semua Kecamatan, Semua Kel/Desa	DANA ALOKASI UMUM (DAU)	-	- -			127.200.000,00	DINAS PENANAMAN MODAL DAN PELAYANAN TERPADU SATU PINTU
	2.18.01.2.09	Pemeliharaan Barang Milik Daerah Penunjang Urusan Pemerintahan Daerah	-				-	-	172.255.938,00	204.190.480,00	270.941.745,00	98.685.807,00			-	- -	-		173.978.495,00	DINAS PENANAMAN MODAL DAN PELAYANAN TERPADU SATU PINTU
	2.18.01.2.09.0002	Penyediaan Jasa Pemeliharaan, Biaya Pemeliharaan, Pajak dan Perizinan Kendaraan Dinas Operasional atau Lapangan																		
			Jumlah Kendaraan Dinas Operasional atau Lapangan yang Dipelihara dan dibayarkan Pajak dan Perizinannya				19 Unit	19 Unit	115.838.698,00	109.999.700,00	164.099.720,00	48.261.022,00	Kab. Asahan, Semua Kecamatan, Semua Kel/Desa	DANA ALOKASI UMUM (DAU)	-	- -			116.997.084,00	DINAS PENANAMAN MODAL DAN PELAYANAN TERPADU SATU PINTU
	2.18.01.2.09.0005	Pemeliharaan Mebel																		
			Jumlah Mebel yang Dipelihara				57 Unit	57 Unit	5.100.500,00	0,00	0,00	-5.100.500,00	Kab. Asahan, Semua Kecamatan, Semua Kel/Desa	DANA ALOKASI UMUM (DAU)	-	- -			5.151.505,00	DINAS PENANAMAN MODAL DAN PELAYANAN TERPADU SATU PINTU
	2.18.01.2.09.0009	Pemeliharaan/Rehabilitasi Gedung Kantor dan Bangunan Lainnya																		
			Jumlah Gedung Kantor dan Bangunan Lainnya yang Dipelihara/Direhabilitasi				1 Unit	1 Unit	20.773.468,00	54.999.780,00	57.731.025,00	36.957.557,00	Kab. Asahan, Semua Kecamatan, Semua Kel/Desa	DANA ALOKASI UMUM (DAU)	-	- -			20.981.202,00	DINAS PENANAMAN MODAL DAN PELAYANAN TERPADU SATU PINTU
	2.18.01.2.09.0010	Pemeliharaan/Rehabilitasi Sarana dan Prasarana Gedung Kantor atau Bangunan Lainnya																		
			Jumlah Sarana dan Prasarana Gedung Kantor atau Bangunan Lainnya yang Dipelihara/Direhabilitasi				48 Unit	48 Unit	30.543.272,00	39.191.000,00	49.111.000,00	18.567.728,00	Kab. Asahan, Semua Kecamatan, Semua Kel/Desa	DANA ALOKASI UMUM (DAU)	-	- -			30.848.704,00	DINAS PENANAMAN MODAL DAN PELAYANAN TERPADU SATU PINTU

NO	KODE	URUSAN / BIDANG URUSAN / PROGRAM / KEGIATAN / SUB KEGIATAN	INDIKATOR PROGRAM / KEGIATAN / SUB KEGIATAN	TARGET AKHIR PERIODE RENSTRA OPD	REALISASI CAPAIAN RENJA OPD TAHUN 2023	PRAKIRAAN CAPAIAN TARGET RENJA OPD TAHUN 2024	CAPAIAN KINERJA DAN KERANGKA PENDANAAN										KELOMPOK SASARAN	PRAKIRAAN MAJU RENCANA TAHUN 2026		PERANGKAT DAERAH PENANGGUNG JAWAB
							TARGET 2025		PAGU INDIKATIF (Rp)			Bertambah/Berkurang (10-12)	LOKASI	SUMBER DANA	PRIORITAS			TARGET	PAGU INDIKATIF (Rp)	
							SEBELUM	SESUDAH	RKPD 2025	APBD 2025	RKPD PERUBAHAN 2025				NASIONAL	DAERAH				
1	2	3	4	5	6	7	8	9	10	11	12	13	14	15	16	17	18	19	20	21
2.	**2.18.02**	**PROGRAM PENGEMBANGAN IKLIM PENANAMAN MODAL**	**-**				**-**	**-**	**35.302.945,00**	**80.000.000,00**	**70.764.750,00**	**5.103.029,00**							**40.405.974,00**	
	2.18.02.2.01	Penetapan Pemberian Fasilitas/Insentif Dibidang Penanaman Modal yang Menjadi Kewenangan Daerah Kabupaten/Kota	-				-	-	35.302.945,00	80.000.000,00	70.764.750,00	35.461.805,00			Melanjutkan hilirisasi dan mengembangkan industri berbasis sumber daya alam untuk meningkatkan nilai tambah di dalam negeri.	- -	Masyarakat		40.405.974,00	DINAS PENANAMAN MODAL DAN PELAYANAN TERPADU SATU PINTU
	2.18.02.2.01.0003	Fasilitasi Kemitraan yang dilakukan oleh Pemerintah Kabupaten/Kota																		
			Jumlah Kesepakatan Kemitraan antara Usaha Besar (PMA/PMDN) dengan UMKM di daerah				1 Dokumen	1 Dokumen	10.302.945,00	55.000.000,00	27.544.750,00	17.241.805,00	Kab. Asahan, Semua Kecamatan, Semua Kel/Desa	DANA ALOKASI UMUM (DAU)	Melanjutkan hilirisasi dan mengembangkan industri berbasis sumber daya alam untuk meningkatkan nilai tambah di dalam negeri.	- -			10.405.974,00	DINAS PENANAMAN MODAL DAN PELAYANAN TERPADU SATU PINTU
	2.18.02.2.01.0004	Rekomendasi kebijakan sektor usaha yang regulasinya diharmonisasi terkait Perizinan Berusaha Berbasis Resiko																		
			Jumlah rekomendasi kebijakan sektor usaha yang regulasinya diharmonisasi terkait Perizinan Berusaha Berbasis Resiko				1 Dokumen	1 Dokumen	25.000.000,00	25.000.000,00	43.220.000,00	18.220.000,00	Kab. Asahan, Semua Kecamatan, Semua Kel/Desa	DANA ALOKASI UMUM (DAU)	Melanjutkan hilirisasi dan mengembangkan industri berbasis sumber daya alam untuk meningkatkan nilai tambah di dalam negeri.	3. Asahan Ekonomi Bangkit 3. Asahan Ekonomi Bangkit			30.000.000,00	DINAS PENANAMAN MODAL DAN PELAYANAN TERPADU SATU PINTU
3.	**2.18.03**	**PROGRAM PROMOSI PENANAMAN MODAL**	**-**				**-**	**-**	**150.000.000,00**	**60.000.000,00**	**61.622.500,00**	**30.000.000,00**							**180.000.000,00**	
	2.18.03.2.01	Penyelenggaraan Promosi Penanaman Modal yang Menjadi Kewenangan Daerah Kabupaten/Kota	-				-	-	150.000.000,00	60.000.000,00	61.622.500,00	-88.377.500,00			Melanjutkan hilirisasi dan mengembangkan industri berbasis sumber daya alam untuk meningkatkan nilai tambah di dalam negeri.	- -	Masyarakat		180.000.000,00	DINAS PENANAMAN MODAL DAN PELAYANAN TERPADU SATU PINTU
	2.18.03.2.01.0002	Pelaksanaan Kegiatan Promosi Penanaman Modal Daerah Kabupaten/Kota																		
			Jumlah Dokumen Hasil Kegiatan Promosi Penanaman Modal Kabupaten/Kota				1 Dokumen	1 Dokumen	50.000.000,00	60.000.000,00	61.622.500,00	11.622.500,00	Kab. Asahan, Semua Kecamatan, Semua Kel/Desa	DANA ALOKASI UMUM (DAU)	Melanjutkan hilirisasi dan mengembangkan industri berbasis sumber daya alam untuk meningkatkan nilai tambah di dalam negeri.	- -			60.000.000,00	DINAS PENANAMAN MODAL DAN PELAYANAN TERPADU SATU PINTU
	2.18.03.2.01.0003	Penyusunan Strategi Promosi Penanaman Modal Kewenangan Kabupaten/Kota																		
			Jumlah dokumen strategi Promosi Penanaman Modal Kab/Kota				1 Dokumen	1 Dokumen	100.000.000,00	0,00	0,00	-100.000.000,00	Kab. Asahan, Semua Kecamatan, Semua Kel/Desa	DANA ALOKASI UMUM (DAU)	Melanjutkan hilirisasi dan mengembangkan industri berbasis sumber daya alam untuk meningkatkan nilai tambah di dalam negeri.	- -			120.000.000,00	DINAS PENANAMAN MODAL DAN PELAYANAN TERPADU SATU PINTU
4.	**2.18.04**	**PROGRAM PELAYANAN PENANAMAN MODAL**	**-**				**-**	**-**	**408.014.495,00**	**219.214.400,00**	**168.515.900,00**	**95.780.143,00**							**503.794.638,00**	
	2.18.04.2.01	Pelayanan Perizinan dan Non Perizinan Secara Terpadu Satu Pintu dibidang Penanaman Modal yang Menjadi Kewenangan Daerah Kabupaten/ Kota	-				-	-	408.014.495,00	219.214.400,00	168.515.900,00	-239.498.595,00			Melanjutkan hilirisasi dan mengembangkan industri berbasis sumber daya alam untuk meningkatkan nilai tambah di dalam negeri.	- -	Masyarakat		503.794.638,00	DINAS PENANAMAN MODAL DAN PELAYANAN TERPADU SATU PINTU
	2.18.04.2.01.0005	Koordinasi dan Sinkronisasi Penetapan Pemberian Fasilitas/Insentif Daerah																		
			Jumlah Kegiatan Koordinasi dan Sinkronisasi Penentapan Pemberian Fasilitas/Insentif yang menjadi Kewenangan Kabupaten/Kota				1 Dokumen	1 Dokumen	27.009.598,00	0,00	0,00	-27.009.598,00	Kab. Asahan, Semua Kecamatan, Semua Kel/Desa	DANA ALOKASI UMUM (DAU)	Melanjutkan hilirisasi dan mengembangkan industri berbasis sumber daya alam untuk meningkatkan nilai tambah di dalam negeri.	- -			27.279.693,00	DINAS PENANAMAN MODAL DAN PELAYANAN TERPADU SATU PINTU
	2.18.04.2.01.0006	Penyediaan Pelayanan Perizinan Berusaha melalui Sistem Perizinan Berusaha Berbasis Risiko Terintegrasi secara Elektronik																		
			Jumlah Pelaku Usaha yang Mendapatkan Pelayanan Perizinan Berusaha melalui Sistem Perizinan Berusaha Berbasis Risiko Terintegrasi secara Elektronik				1500 Pelaku Usaha	1500 Pelaku Usaha	170.000.000,00	120.000.000,00	88.790.000,00	-81.210.000,00	Kab. Asahan, Semua Kecamatan, Semua Kel/Desa	DANA ALOKASI UMUM (DAU)	Melanjutkan hilirisasi dan mengembangkan industri berbasis sumber daya alam untuk meningkatkan nilai tambah di dalam negeri.	- -			210.000.000,00	DINAS PENANAMAN MODAL DAN PELAYANAN TERPADU SATU PINTU
	2.18.04.2.01.0007	Penyediaan dan pengelolaan Layanan konsultasi perizinan berusaha berbasis risiko																		
			Jumlah Pelaku usaha yang Memperoleh Layanan Konsultasi Perizinan Berusaha melalui Sistem Perizinan Berusaha Berbasis Risiko Terintegrasi secara Elektronik				60 Pelaku Usaha	60 Pelaku Usaha	51.004.897,00	50.000.000,00	25.984.500,00	-25.020.397,00	Kab. Asahan, Semua Kecamatan, Semua Kel/Desa	DANA ALOKASI UMUM (DAU)	Melanjutkan hilirisasi dan mengembangkan industri berbasis sumber daya alam untuk meningkatkan nilai tambah di dalam negeri.	- -			51.514.945,00	DINAS PENANAMAN MODAL DAN PELAYANAN TERPADU SATU PINTU
	2.18.04.2.01.0008	Pemantauan, analisis, evaluasi, dan pelaporan di bidang perizinan berusaha berbasis risiko																		
			Jumlah Kegiatan Usaha yang mendapat pemantauan, analisis, evaluasi, dan pelaporan di bidang perizinan berusaha berbasis risiko Lintas Daerah Kabupaten/Kota bagi Kegiatan Usaha Dari Pelaku Usaha				200 Kegiatan Usaha	50 Kegiatan Usaha	160.000.000,00	49.214.400,00	53.741.400,00	-106.258.600,00	Kab. Asahan, Semua Kecamatan, Semua Kel/Desa	DANA ALOKASI UMUM (DAU)	Melanjutkan hilirisasi dan mengembangkan industri berbasis sumber daya alam untuk meningkatkan nilai tambah di dalam negeri.	- -			215.000.000,00	DINAS PENANAMAN MODAL DAN PELAYANAN TERPADU SATU PINTU
5.	**2.18.05**	**PROGRAM PENGENDALIAN PELAKSANAAN PENANAMAN MODAL**	**-**				**-**	**-**	**178.111.223,00**	**150.000.000,00**	**140.626.725,00**	**1.781.111,00**							**179.892.334,00**	
	2.18.05.2.01	Pengendalian Pelaksanaan Penanaman Modal yang Menjadi Kewenangan Daerah Kabupaten/Kota	-				-	-	178.111.223,00	150.000.000,00	140.626.725,00	-37.484.498,00			Melanjutkan hilirisasi dan mengembangkan industri berbasis sumber daya alam untuk meningkatkan nilai tambah di dalam negeri.	- -	Masyarakat		179.892.334,00	DINAS PENANAMAN MODAL DAN PELAYANAN TERPADU SATU PINTU

NO	KODE	URUSAN / BIDANG URUSAN / PROGRAM / KEGIATAN / SUB KEGIATAN	INDIKATOR PROGRAM / KEGIATAN / SUB KEGIATAN	TARGET AKHIR PERIODE RENSTRA OPD	REALISASI CAPAIAN RENJA OPD TAHUN 2023	PRAKIRAAN CAPAIAN TARGET RENJA OPD TAHUN 2024	CAPAIAN KINERJA DAN KERANGKA PENDANAAN										KELOMPOK SASARAN	PRAKIRAAN MAJU RENCANA TAHUN 2026		PERANGKAT DAERAH PENANGGUNG JAWAB
							TARGET 2025		PAGU INDIKATIF (Rp)			Bertambah/Berkurang (10-12)	LOKASI	SUMBER DANA	PRIORITAS			TARGET	PAGU INDIKATIF (Rp)	
							SEBELUM	SESUDAH	RKPD 2025	APBD 2025	RKPD PERUBAHAN 2025				NASIONAL	DAERAH				
1	2	3	4	5	6	7	8	9	10	11	12	13	14	15	16	17	18	19	20	21
	2.18.05.2.01.0004	Penyelesaian Permasalahan dan Hambatan yang dihadapi Pelaku Usaha dalam merealisasikan Kegiatan Usahanya																		
			Jumlah Penyelesaian Permasalahan dan Hambatan yang dihadapi Pelaku Usaha dalam merealisasikan Kegiatan Usahanya				60 Kegiatan Usaha.	7 Kegiatan Usaha.	49.763.538,00	36.200.000,00	49.999.900,00	236.362,00	Kab. Asahan, Semua Kecamatan, Semua Kel/Desa	DANA ALOKASI UMUM (DAU)	Melanjutkan hilirisasi dan mengembangkan industri berbasis sumber daya alam untuk meningkatkan nilai tambah di dalam negeri.	- -		50.261.173,00	DINAS PENANAMAN MODAL DAN PELAYANAN TERPADU SATU PINTU
	2.18.05.2.01.0005	Bimbingan Teknis kepada Pelaku Usaha																		
			Jumlah Pelaku Usaha yang Mengikuti Bimbingan Teknis/ Sosialisasi Implementasi Perizinan Berusaha Berbasis Risiko dan Pengawasan Perizinan Berusaha Berbasis Risiko				60 Pelaku Usaha	70 Pelaku Usaha	59.729.639,00	75.000.000,00	40.627.225,00	-19.102.414,00	Kab. Asahan, Semua Kecamatan, Semua Kel/Desa	DANA ALOKASI UMUM (DAU) DAK NON FISIK-FASILITASI PENANAMAN MODAL	Melanjutkan hilirisasi dan mengembangkan industri berbasis sumber daya alam untuk meningkatkan nilai tambah di dalam negeri.	- -		60.326.935,00	DINAS PENANAMAN MODAL DAN PELAYANAN TERPADU SATU PINTU
	2.18.05.2.01.0006	Pengawasan Penanaman Modal																		
			Jumlah Kegiatan Usaha dari Pelaku Usaha yang Telah Dianalisa dan Diverifikasi Data, Profil dan Informasi Kegiatan Usaha dari Pelaku Dllakukan Inspeksi Lapangan ; serta Dllakukan Evaluasi Penilaian Kepatuhan Pelaksanaan Perizinan Berusaha				60 Kegiatan Usaha	30 Kegiatan Usaha	68.618.046,00	38.800.000,00	49.999.600,00	-18.618.446,00	Kab. Asahan, Semua Kecamatan, Semua Kel/Desa	DANA ALOKASI UMUM (DAU)	Melanjutkan hilirisasi dan mengembangkan industri berbasis sumber daya alam untuk meningkatkan nilai tambah di dalam negeri.	- -		69.304.226,00	DINAS PENANAMAN MODAL DAN PELAYANAN TERPADU SATU PINTU
6.	**2.18.06**	**PROGRAM PENGELOLAAN DATA DAN SISTEM INFORMASI PENANAMAN MODAL**	**-**				**-**	**-**	**85.000.000,00**	**125.785.600,00**	**120.662.400,00**	**36.172.265,00**							**121.172.265,00**	
	2.18.06.2.01	Pengelolaan Data dan Informasi Perizinan dan Non Perizinan yang Terintegrasi pada Tingkat Daerah Kabupaten/Kota	-				-	-	85.000.000,00	125.785.600,00	120.662.400,00	35.662.400,00			Melanjutkan hilirisasi dan mengembangkan industri berbasis sumber daya alam untuk meningkatkan nilai tambah di dalam negeri.	- -	Masyarakat		121.172.265,00	DINAS PENANAMAN MODAL DAN PELAYANAN TERPADU SATU PINTU
	2.18.06.2.01.0002	Pengolahan, Penyajian dan Pemanfaatan Data dan Informasi Perizinan Berbasis Sistem Pelayanan Perizinan Berusaha Terintegrasi secara Elektronik																		
			Jumlah Data dan Informasi Perizinan Berbasis Sistem Pelayanan Perizinan Berusaha Terintegrasi secara Elektronik yang Diolah, Dikaji dan Dimanfaatkan				4 Dokumen	4 Dokumen	85.000.000,00	125.785.600,00	120.662.400,00	35.662.400,00	Kab. Asahan, Semua Kecamatan, Semua Kel/Desa	DANA ALOKASI UMUM (DAU)	Melanjutkan hilirisasi dan mengembangkan industri berbasis sumber daya alam untuk meningkatkan nilai tambah di dalam negeri.	- -		121.172.265,00	DINAS PENANAMAN MODAL DAN PELAYANAN TERPADU SATU PINTU
		DINAS PEMUDA, OLAHRAGA DAN PARIWISATA							**14.616.102.877,00**	**20.544.949.568,00**	**21.894.981.850,00**	**7.278.878.973,00**							**9.004.720.635,00**	
	2	**URUSAN PEMERINTAHAN WAJIB YANG TIDAK BERKAITAN DENGAN PELAYANAN DASAR**							**12.741.102.877,00**	**20.231.088.568,00**	**21.472.481.850,00**	**8.731.378.973,00**							**8.677.720.635,00**	
	2.19	**URUSAN PEMERINTAHAN BIDANG KEPEMUDAAN DAN OLAHRAGA**							**12.741.102.877,00**	**20.231.088.568,00**	**21.472.481.850,00**	**8.731.378.973,00**							**8.677.720.635,00**	
1.	**2.19.01**	**PROGRAM PENUNJANG URUSAN PEMERINTAHAN DAERAH KABUPATEN/KOTA**	**Persentase Tingkat Tertib Administrasi Layanan Pemerintahan**				**100 %**	**100 %**	**4.052.422.485,00**	**4.766.088.648,00**	**4.718.620.930,00**	**-3.384.701.850,00**							**667.720.635,00**	
	2.19.01.2.01	Perencanaan, Penganggaran, dan Evaluasi Kinerja Perangkat Daerah	*Jumlah Dokumen Perencanaan, Penganggaran, dan Evaluasi Kinerja Perangkat Daerah*				3 Dokumen	3 Dokumen	29.747.100,00	35.000.000,00	31.309.750,00	1.562.650,00			-	- -	Aparatur		0,00	DINAS PEMUDA, OLAHRAGA DAN PARIWISATA
	2.19.01.2.01.0001	Penyusunan Dokumen Perencanaan Perangkat Daerah																		
			Jumlah Dokumen Perencanaan Perangkat Daerah				2 Dokumen	2 Dokumen	10.826.600,00	10.000.000,00	9.603.250,00	-1.223.350,00	-	DANA ALOKASI UMUM (DAU)	-	- -			0,00	DINAS PEMUDA, OLAHRAGA DAN PARIWISATA
	2.19.01.2.01.0006	Koordinasi dan Penyusunan Laporan Capaian Kinerja dan Ikhtisar Realisasi Kinerja SKPD																		
			Jumlah Laporan Capaian Kinerja dan Ikhtisar Realisasi Kinerja SKPD dan Laporan Hasil Koordinasi Penyusunan Laporan Capaian Kinerja dan Ikhtisar Realisasi Kinerja SKPD				2 Laporan	2 Laporan	8.876.250,00	10.000.000,00	9.603.250,00	727.000,00	Kab. Asahan, Semua Kecamatan, Semua Kel/Desa	DANA ALOKASI UMUM (DAU)	-	- -			0,00	DINAS PEMUDA, OLAHRAGA DAN PARIWISATA
	2.19.01.2.01.0007	Evaluasi Kinerja Perangkat Daerah																		
			Jumlah Laporan Evaluasi Kinerja Perangkat Daerah				8 Laporan	8 Laporan	10.044.250,00	15.000.000,00	12.103.250,00	2.059.000,00	Kab. Asahan, Semua Kecamatan, Semua Kel/Desa	DANA ALOKASI UMUM (DAU)	-	- -			0,00	DINAS PEMUDA, OLAHRAGA DAN PARIWISATA
	2.19.01.2.02	Administrasi Keuangan Perangkat Daerah	*Jumlah layanan administrasi keuangan perangkat daerah yang dilaksanakan*				12 Bulan	12 Bulan	2.400.000.000,00	3.315.444.102,00	3.400.145.442,00	1.000.145.442,00			-	- -	Aparatur		0,00	DINAS PEMUDA, OLAHRAGA DAN PARIWISATA
	2.19.01.2.02.0001	Penyediaan Gaji dan Tunjangan ASN																		
			Jumlah Orang yang Menerima Gaji dan Tunjangan ASN				26 Orang/bulan	26 Orang/bulan	2.400.000.000,00	3.315.444.102,00	3.400.145.442,00	1.000.145.442,00	Kab. Asahan, Semua Kecamatan, Semua Kel/Desa	DANA ALOKASI UMUM (DAU) DAU TAMBAHAN DUKUNGAN PENDANAAN ATAS KEBIJAKAN PENGGAJIAN PEGAWAI PEMERINTAH DENGAN PERJANJIAN KERJA	-	- -			0,00	DINAS PEMUDA, OLAHRAGA DAN PARIWISATA
	2.19.01.2.06	Administrasi Umum Perangkat Daerah	*Jumlah layanan administrasi umum perangkat daerah yang dilaksanakan*				12 Bulan	12 Bulan	330.092.955,00	285.998.800,00	232.948.800,00	-97.144.155,00			-	9. Asahan Nyaman dan Seimbang 9. Asahan Nyaman dan Seimbang	Aparatur		100.093.955,00	DINAS PEMUDA, OLAHRAGA DAN PARIWISATA
	2.19.01.2.06.0002	Penyediaan Peralatan dan Perlengkapan Kantor																		
			Jumlah Paket Peralatan dan Perlengkapan Kantor yang Disediakan				1 Paket	1 Paket	30.000.000,00	29.999.250,00	28.499.250,00	-1.500.750,00	Kab. Asahan, Semua Kecamatan, Semua Kel/Desa	DANA ALOKASI UMUM (DAU)	-	9. Asahan Nyaman dan Seimbang 9. Asahan Nyaman dan Seimbang			30.000.000,00	DINAS PEMUDA, OLAHRAGA DAN PARIWISATA
	2.19.01.2.06.0003	Penyediaan Peralatan Rumah Tangga																		

NO	KODE	URUSAN / BIDANG URUSAN / PROGRAM / KEGIATAN / SUB KEGIATAN	INDIKATOR PROGRAM / KEGIATAN / SUB KEGIATAN	TARGET AKHIR PERIODE RENSTRA OPD	REALISASI CAPAIAN RENJA OPD TAHUN 2023	PRAKIRAAN CAPAIAN TARGET RENJA OPD TAHUN 2024	CAPAIAN KINERJA DAN KERANGKA PENDANAAN										KELOMPOK SASARAN	PRAKIRAAN MAJU RENCANA TAHUN 2026		PERANGKAT DAERAH PENANGGUNG JAWAB
							TARGET 2025		PAGU INDIKATIF (Rp)			Bertambah/Berkurang (10-12)	LOKASI	SUMBER DANA	PRIORITAS			TARGET	PAGU INDIKATIF (Rp)	
							SEBELUM	SESUDAH	RKPD 2025	APBD 2025	RKPD PERUBAHAN 2025				NASIONAL	DAERAH				
1	2	3	4	5	6	7	8	9	10	11	12	13	14	15	16	17	18	19	20	21
			Jumlah Paket Peralatan Rumah Tangga yang Disediakan				1 Paket	1 Paket	20.038.205,00	26.001.500,00	26.001.500,00	5.963.295,00	Kab. Asahan, Semua Kecamatan, Semua Kel/Desa	DANA ALOKASI UMUM (DAU)	-	9. Asahan Nyaman dan Seimbang 9. Asahan Nyaman dan Seimbang			20.038.205,00	DINAS PEMUDA, OLAHRAGA DAN PARIWISATA
	2.19.01.2.06.0004	Penyediaan Bahan Logistik Kantor																		
			Jumlah Paket Bahan Logistik Kantor yang Disediakan				1 Paket	1 Paket	34.998.750,00	25.000.000,00	25.000.000,00	-9.998.750,00	Kab. Asahan, Semua Kecamatan, Semua Kel/Desa	DANA ALOKASI UMUM (DAU)	-	9. Asahan Nyaman dan Seimbang 9. Asahan Nyaman dan Seimbang			34.998.750,00	DINAS PEMUDA, OLAHRAGA DAN PARIWISATA
	2.19.01.2.06.0005	Penyediaan Barang Cetakan dan Penggandaan																		
			Jumlah Paket Barang Cetakan dan Penggandaan yang Disediakan				1 Paket	1 Paket	15.057.000,00	19.999.050,00	18.949.050,00	3.892.050,00	Kab. Asahan, Semua Kecamatan, Semua Kel/Desa	DANA ALOKASI UMUM (DAU)	-	9. Asahan Nyaman dan Seimbang 9. Asahan Nyaman dan Seimbang			15.057.000,00	DINAS PEMUDA, OLAHRAGA DAN PARIWISATA
	2.19.01.2.06.0006	Penyediaan Bahan Bacaan dan Peraturan Perundang-undangan																		
			Jumlah Dokumen Bahan Bacaan dan Peraturan Perundang-Undangan yang Disediakan				12 Dokumen	12 Dokumen	9.999.000,00	9.999.000,00	9.999.000,00	0,00	Kab. Asahan, Semua Kecamatan, Semua Kel/Desa	DANA ALOKASI UMUM (DAU)	-	- -			0,00	DINAS PEMUDA, OLAHRAGA DAN PARIWISATA
	2.19.01.2.06.0007	Penyediaan Bahan/Material																		
			Jumlah Paket Bahan/Material yang Disediakan				1 Paket	1 Paket	70.000.000,00	75.000.000,00	52.000.000,00	-18.000.000,00	Kab. Asahan, Semua Kecamatan, Semua Kel/Desa	DANA ALOKASI UMUM (DAU)	-	- -			0,00	DINAS PEMUDA, OLAHRAGA DAN PARIWISATA
	2.19.01.2.06.0009	Penyelenggaraan Rapat Koordinasi dan Konsultasi SKPD																		
			Jumlah Laporan Penyelenggaraan Rapat Koordinasi dan Konsultasi SKPD				1 Laporan	1 Laporan	150.000.000,00	100.000.000,00	72.500.000,00	-77.500.000,00	Kab. Asahan, Semua Kecamatan, Semua Kel/Desa	DANA ALOKASI UMUM (DAU)	-	- -			0,00	DINAS PEMUDA, OLAHRAGA DAN PARIWISATA
	2.19.01.2.07	Pengadaan Barang Milik Daerah Penunjang Urusan Pemerintah Daerah	*Jumlah jenis Barang Milik Daerah (BMD) penunjang urusan pemerintah daerah yang diadakan*				12 Bulan	12 Bulan	255.000.000,00	35.000.000,00	35.000.000,00	-220.000.000,00			-	- -	Aparatur		0,00	DINAS PEMUDA, OLAHRAGA DAN PARIWISATA
	2.19.01.2.07.0002	Pengadaan Kendaraan Dinas Operasional atau Lapangan																		
			Jumlah Unit Kendaraan Dinas Operasional atau Lapangan yang Disediakan				3 Unit	3 Unit	100.000.000,00	0,00	0,00	-100.000.000,00	Kab. Asahan, Semua Kecamatan, Semua Kel/Desa	DANA ALOKASI UMUM (DAU)	-	- -			0,00	DINAS PEMUDA, OLAHRAGA DAN PARIWISATA
	2.19.01.2.07.0005	Pengadaan Mebel																		
			Jumlah Paket Mebel yang Disediakan				5 Unit	5 Unit	25.000.000,00	0,00	0,00	-25.000.000,00	Kab. Asahan, Semua Kecamatan, Semua Kel/Desa	DANA ALOKASI UMUM (DAU)	-	- -			0,00	DINAS PEMUDA, OLAHRAGA DAN PARIWISATA
	2.19.01.2.07.0006	Pengadaan Peralatan dan Mesin Lainnya																		
			Jumlah Unit Peralatan dan Mesin Lainnya yang Disediakan				5 Unit	5 Unit	60.000.000,00	0,00	0,00	-60.000.000,00	Kab. Asahan, Semua Kecamatan, Semua Kel/Desa	DANA ALOKASI UMUM (DAU)	-	- -			0,00	DINAS PEMUDA, OLAHRAGA DAN PARIWISATA
	2.19.01.2.07.0010	Pengadaan Sarana dan Prasarana Gedung Kantor atau Bangunan Lainnya																		
			Jumlah Unit Sarana dan Prasarana Gedung Kantor atau Bangunan Lainnya yang Disediakan				1 Unit	1 Unit	70.000.000,00	35.000.000,00	35.000.000,00	-35.000.000,00	Kab. Asahan, Semua Kecamatan, Semua Kel/Desa	DANA ALOKASI UMUM (DAU)	-	- -			0,00	DINAS PEMUDA, OLAHRAGA DAN PARIWISATA
	2.19.01.2.08	Penyediaan Jasa Penunjang Urusan Pemerintahan Daerah	*Jasa Penunjang Urusan Pemerintaah Daerah yang Disediakan*				12 Bulan	12 Bulan	712.582.430,00	697.581.750,00	697.581.750,00	-15.000.680,00			-	9. Asahan Nyaman dan Seimbang 9. Asahan Nyaman dan Seimbang	Aparatur		567.626.680,00	DINAS PEMUDA, OLAHRAGA DAN PARIWISATA
	2.19.01.2.08.0001	Penyediaan Jasa Surat Menyurat																		
			Jumlah Laporan Penyediaan Jasa Surat Menyurat				12 Laporan	12 Laporan	5.000.000,00	5.000.000,00	5.000.000,00	0,00	Kab. Asahan, Semua Kecamatan, Semua Kel/Desa	DANA ALOKASI UMUM (DAU)	-	9. Asahan Nyaman dan Seimbang 9. Asahan Nyaman dan Seimbang			5.000.000,00	DINAS PEMUDA, OLAHRAGA DAN PARIWISATA
	2.19.01.2.08.0002	Penyediaan Jasa Komunikasi, Sumber Daya Air dan Listrik																		
			Jumlah Laporan Penyediaan Jasa Komunikasi, Sumber Daya Air dan Listrik yang Disediakan				12 Laporan	12 Laporan	129.955.750,00	129.955.750,00	129.955.750,00	0,00	Kab. Asahan, Semua Kecamatan, Semua Kel/Desa	DANA ALOKASI UMUM (DAU)	-	- -			0,00	DINAS PEMUDA, OLAHRAGA DAN PARIWISATA
	2.19.01.2.08.0003	Penyediaan Jasa Peralatan dan Perlengkapan Kantor																		
			Jumlah Laporan Penyediaan Jasa Peralatan dan Perlengkapan Kantor yang Disediakan				12 Laporan	12 Laporan	15.000.000,00	0,00	0,00	-15.000.000,00	Kab. Asahan, Semua Kecamatan, Semua Kel/Desa	DANA ALOKASI UMUM (DAU)	-	- -			0,00	DINAS PEMUDA, OLAHRAGA DAN PARIWISATA
	2.19.01.2.08.0004	Penyediaan Jasa Pelayanan Umum Kantor																		
			Jumlah Laporan Penyediaan Jasa Pelayanan Umum Kantor yang Disediakan				12 Laporan	12 Laporan	562.626.680,00	562.626.000,00	562.626.000,00	-680,00	Kab. Asahan, Semua Kecamatan, Semua Kel/Desa	DANA ALOKASI UMUM (DAU)	-	9. Asahan Nyaman dan Seimbang 9. Asahan Nyaman dan Seimbang			562.626.680,00	DINAS PEMUDA, OLAHRAGA DAN PARIWISATA
	2.19.01.2.09	Pemeliharaan Barang Milik Daerah Penunjang Urusan Pemerintahan Daerah	*Jumlah jenis Barang Milik Daerah (BMD) penunjang urusan pemerintahan daerah yang dipelihara*				12 Bulan	12 Bulan	325.000.000,00	397.063.996,00	321.635.188,00	-3.364.812,00			-	- -	Aparatur		0,00	DINAS PEMUDA, OLAHRAGA DAN PARIWISATA
	2.19.01.2.09.0002	Penyediaan Jasa Pemeliharaan, Biaya Pemeliharaan, Pajak dan Perizinan Kendaraan Dinas Operasional atau Lapangan																		
			Jumlah Kendaraan Dinas Operasional atau Lapangan yang Dipelihara dan dibayarkan Pajak dan Perizinannya				18 Unit	18 Unit	200.000.000,00	97.064.040,00	80.495.232,00	-119.504.768,00	Kab. Asahan, Semua Kecamatan, Semua Kel/Desa	DANA ALOKASI UMUM (DAU)	-	- -			0,00	DINAS PEMUDA, OLAHRAGA DAN PARIWISATA
	2.19.01.2.09.0009	Pemeliharaan/Rehabilitasi Gedung Kantor dan Bangunan Lainnya																		
			Jumlah Gedung Kantor dan Bangunan Lainnya yang Dipelihara/Direhabilitasi				5 Unit	5 Unit	75.000.000,00	250.000.000,00	200.000.000,00	125.000.000,00	Kab. Asahan, Semua Kecamatan, Semua Kel/Desa	DANA ALOKASI UMUM (DAU)	-	- -			0,00	DINAS PEMUDA, OLAHRAGA DAN PARIWISATA
	2.19.01.2.09.0010	Pemeliharaan/Rehabilitasi Sarana dan Prasarana Gedung Kantor atau Bangunan Lainnya																		
			Jumlah Sarana dan Prasarana Gedung Kantor atau Bangunan Lainnya yang Dipelihara/Direhabilitasi				3 Unit	3 Unit	50.000.000,00	49.999.956,00	41.139.956,00	-8.860.044,00	Kab. Asahan, Semua Kecamatan, Semua Kel/Desa	DANA ALOKASI UMUM (DAU)	-	- -			0,00	DINAS PEMUDA, OLAHRAGA DAN PARIWISATA
2.	**2.19.02**	**PROGRAM PENGEMBANGAN KAPASITAS DAYA SAING KEPEMUDAAN**	**Persentase Pemuda yang berprestasi Persentase Organisasi Pemuda yang aktif**				**15,22 79,11 % %**	**15,22 79,11 % %**	**1.230.000.000,00**	**2.204.999.920,00**	**2.589.999.920,00**	**0,00**							**1.230.000.000,00**	

NO	KODE	URUSAN / BIDANG URUSAN / PROGRAM / KEGIATAN / SUB KEGIATAN	INDIKATOR PROGRAM / KEGIATAN / SUB KEGIATAN	TARGET AKHIR PERIODE RENSTRA OPD	REALISASI CAPAIAN RENJA OPD TAHUN 2023	PRAKIRAAN CAPAIAN TARGET RENJA OPD TAHUN 2024	CAPAIAN KINERJA DAN KERANGKA PENDANAAN										KELOMPOK SASARAN	PRAKIRAAN MAJU RENCANA TAHUN 2026		PERANGKAT DAERAH PENANGGUNG JAWAB
							TARGET 2025		PAGU INDIKATIF (Rp)			Bertambah/Berkurang (10-12)	LOKASI	SUMBER DANA	PRIORITAS			TARGET	PAGU INDIKATIF (Rp)	
							SEBELUM	SESUDAH	RKPD 2025	APBD 2025	RKPD PERUBAHAN 2025				NASIONAL	DAERAH				
1	2	3	4	5	6	7	8	9	10	11	12	13	14	15	16	17	18	19	20	21
	2.19.02.2.01	Penyadaran, Pemberdayaan, dan Pengembangan Pemuda dan Kepemudaan Terhadap Pemuda Pelopor Kabupaten/Kota, Wirausaha Muda Pemula, dan Pemuda Kader Kabupaten/Kota	*Jumlah Kegiatan Penyadaran, Pemberdayaan, dan Pengembangan Pemuda dan Kepemudaan Terhadap Pemuda Pelopor Kabupaten/Kota, Wirausaha Muda Pemula, dan Pemuda Kader Kabupaten/Kota*				4 Kegiatan	4 Kegiatan	1.230.000.000,00	2.204.999.920,00	2.589.999.920,00	1.359.999.920,00			Memperkuat pembangunan sumber daya manusia (SDM), sains, teknologi, pendidikan, kesehatan, prestasi olahraga, kesetaraan gender, serta penguatan peran perempuan, pemuda (generasi milenial dan generasi Z), dan penyandang disabilitas.	9. Asahan Nyaman dan Seimbang 9. Asahan Nyaman dan Seimbang	Pemuda, Pelajar, Kelompok Pemuda dan Organisasi Kepemudaan		1.230.000.000,00	DINAS PEMUDA, OLAHRAGA DAN PARIWISATA
	2.19.02.2.01.0011	Koordinasi, Sinkronisasi, dan Penyelenggaraan Pengembangan Kewirausahaan Pemuda Bagi Wirausaha pemula Tingkat Kabupaten/kota																		
			Jumlah Wirausaha Muda Tingkat kabupaten/kota Yang Difasilitasi Pengembangan Kewirausahaan Pemuda				45 Orang	45 Orang	130.000.000,00	45.000.000,00	45.000.000,00	-85.000.000,00	Kab. Asahan, Semua Kecamatan, Semua Kel/Desa	DAU YANG DITENTUKAN PENGGUNAANNYA BIDANG PENDIDIKAN	Memperkuat pembangunan sumber daya manusia (SDM), sains, teknologi, pendidikan, kesehatan, prestasi olahraga, kesetaraan gender, serta penguatan peran perempuan, pemuda (generasi milenial dan generasi Z), dan penyandang disabilitas.	9. Asahan Nyaman dan Seimbang 9. Asahan Nyaman dan Seimbang			130.000.000,00	DINAS PEMUDA, OLAHRAGA DAN PARIWISATA
	2.19.02.2.01.0014	Pelaksanaan koordinasi dan sinkronisasi Pemenuhan Hak Pemuda di tingkat kabupaten/kota																		
			Jumlah pemuda di tingkat kabupaten/kota yang haknya terpenuhi				400 Orang	300 Orang	350.000.000,00	20.000.000,00	405.000.000,00	55.000.000,00	Kab. Asahan, Semua Kecamatan, Semua Kel/Desa	DAU YANG DITENTUKAN PENGGUNAANNYA BIDANG PENDIDIKAN	Memperkuat pembangunan sumber daya manusia (SDM), sains, teknologi, pendidikan, kesehatan, prestasi olahraga, kesetaraan gender, serta penguatan peran perempuan, pemuda (generasi milenial dan generasi Z), dan penyandang disabilitas.	9. Asahan Nyaman dan Seimbang 9. Asahan Nyaman dan Seimbang			350.000.000,00	DINAS PEMUDA, OLAHRAGA DAN PARIWISATA
	2.19.02.2.01.0015	Koordinasi, Sinkronisasi dan Penyelenggaraan Pengembangan Kepeloporan Pemuda bagi Pemuda Pelopor Tingkat Kabupaten/kota																		
			Jumlah Pemuda Pelopor Tingkat kabupaten/kota dari Seluruh Kabupaten/Kota yang difasilitasi dalam Pengembangan Kepeloporan Pemuda				100 Orang	100 Orang	150.000.000,00	49.999.920,00	49.999.920,00	-100.000.080,00	Kab. Asahan, Semua Kecamatan, Semua Kel/Desa	DAU YANG DITENTUKAN PENGGUNAANNYA BIDANG PENDIDIKAN	Memperkuat pembangunan sumber daya manusia (SDM), sains, teknologi, pendidikan, kesehatan, prestasi olahraga, kesetaraan gender, serta penguatan peran perempuan, pemuda (generasi milenial dan generasi Z), dan penyandang disabilitas.	9. Asahan Nyaman dan Seimbang 9. Asahan Nyaman dan Seimbang			150.000.000,00	DINAS PEMUDA, OLAHRAGA DAN PARIWISATA
	2.19.02.2.01.0016	Penyediaan dan Pengelolaan Prasarana dan Sarana Kepemudaan tingkat kabupaten/kota																		
			Jumlah prasarana kepemudaan di tingkat kabupaten/kota yang tersedia				6 Unit	6 Unit	600.000.000,00	2.090.000.000,00	2.090.000.000,00	1.490.000.000,00	Kab. Asahan, Semua Kecamatan, Semua Kel/Desa	DAU YANG DITENTUKAN PENGGUNAANNYA BIDANG PENDIDIKAN	Memperkuat pembangunan sumber daya manusia (SDM), sains, teknologi, pendidikan, kesehatan, prestasi olahraga, kesetaraan gender, serta penguatan peran perempuan, pemuda (generasi milenial dan generasi Z), dan penyandang disabilitas.	9. Asahan Nyaman dan Seimbang 9. Asahan Nyaman dan Seimbang			600.000.000,00	DINAS PEMUDA, OLAHRAGA DAN PARIWISATA
3.	**2.19.03**	**PROGRAM PENGEMBANGAN KAPASITAS DAYA SAING KEOLAHRAGAAN**	**Tingkat prestasi event olahraga**				**75 %**	**75 %**	**7.068.680.392,00**	**13.010.000.000,00**	**13.913.861.000,00**	**-678.680.392,00**							**6.390.000.000,00**	
	2.19.03.2.01	Pembinaan dan Pengembangan Olahraga Pendidikan pada Jenjang Pendidikan yang Menjadi Kewenangan Daerah Kabupaten/Kota	*Jumlah Kegiatan Pembinaan dan Pengembangan Olahraga Pendidikan pada Jenjang Pendidikan yang menjadi Kewenangan Daerah Kabupaten/Kota*				3 Kegiatan	3 Kegiatan	5.223.680.392,00	10.240.000.000,00	10.818.861.000,00	5.595.180.608,00			Memperkuat pembangunan sumber daya manusia (SDM), sains, teknologi, pendidikan, kesehatan, prestasi olahraga, kesetaraan gender, serta penguatan peran perempuan, pemuda (generasi milenial dan generasi Z), dan penyandang disabilitas.	- -	Atlet, Pelatih, Wasit, Pelajar dan Masyarakat		4.905.000.000,00	DINAS PEMUDA, OLAHRAGA DAN PARIWISATA
	2.19.03.2.01.0004	Koordinasi, Sinkronisasi dan penyelenggaraan pembentukan dan pengembangan sekolah khusus olahragawan di tingkat kabupaten/kota																		
			Jumlah Sekolah Olahraga yang dibentuk dan dikembangkan di tingkat kabupaten/kota				3 Unit	3 Unit	100.000.000,00	0,00	0,00	-100.000.000,00	Kab. Asahan, Semua Kecamatan, Semua Kel/Desa	DANA ALOKASI UMUM (DAU)	Memperkuat pembangunan sumber daya manusia (SDM), sains, teknologi, pendidikan, kesehatan, prestasi olahraga, kesetaraan gender, serta penguatan peran perempuan, pemuda (generasi milenial dan generasi Z), dan penyandang disabilitas.	- -			105.000.000,00	DINAS PEMUDA, OLAHRAGA DAN PARIWISATA
	2.19.03.2.01.0005	Koordinasi dan sinkronisasi penyediaan prasarana olahraga melalui perencanaan, pengadaan, pemanfaatan, pemeliharaan, dan pengawasan Prasarana Olahraga di tingkat kabupaten/kota																		

NO	KODE	URUSAN / BIDANG URUSAN / PROGRAM / KEGIATAN / SUB KEGIATAN	INDIKATOR PROGRAM / KEGIATAN / SUB KEGIATAN	TARGET AKHIR PERIODE RENSTRA OPD	REALISASI CAPAIAN RENJA OPD TAHUN 2023	PRAKIRAAN CAPAIAN TARGET RENJA OPD TAHUN 2024	CAPAIAN KINERJA DAN KERANGKA PENDANAAN										KELOMPOK SASARAN	PRAKIRAAN MAJU RENCANA TAHUN 2026		PERANGKAT DAERAH PENANGGUNG JAWAB
							TARGET 2025		PAGU INDIKATIF (Rp)			Bertambah/Berkurang (10-12)	LOKASI	SUMBER DANA	PRIORITAS			TARGET	PAGU INDIKATIF (Rp)	
							SEBELUM	SESUDAH	RKPD 2025	APBD 2025	RKPD PERUBAHAN 2025				NASIONAL	DAERAH				
1	2	3	4	5	6	7	8	9	10	11	12	13	14	15	16	17	18	19	20	21
			Jumlah sarana dan prasarana olahraga di tingkat kabupaten/kota yang tersedia				12 Unit	12 Unit	4.958.680.392,00	10.240.000.000,00	10.818.861.000,00	5.860.180.608,00	Kab. Asahan, Semua Kecamatan, Semua Kel/Desa	DAU YANG DITENTUKAN PENGGUNAANNYA BIDANG PENDIDIKAN	Memperkuat pembangunan sumber daya manusia (SDM), sains, teknologi, pendidikan, kesehatan, prestasi olahraga, kesetaraan gender, serta penguatan peran perempuan, pemuda (generasi milenial dan generasi Z), dan penyandang disabilitas.	9. Asahan Nyaman dan Seimbang 9. Asahan Nyaman dan Seimbang			4.800.000.000,00	DINAS PEMUDA, OLAHRAGA DAN PARIWISATA
	2.19.03.2.01.0006	Koordinasi, Sinkronisasi dan Pelaksanaan Pemberdayaan Perkumpulan Olahraga dan Penyelenggaraan Kompetisi oleh Satuan Pendidikan Dasar																		
			Jumlah Dokumen Hasil Koordinasi, Sinkronisasi dan Pelaksanaan Pemberdayaan Perkumpulan Olahraga dan Penyelenggaraan Kompetisi oleh Satuan Pendidikan Dasar				2 Dokumen	2 Dokumen	165.000.000,00	0,00	0,00	-165.000.000,00	Kab. Asahan, Semua Kecamatan, Semua Kel/Desa	DANA ALOKASI UMUM (DAU)	Memperkuat pembangunan sumber daya manusia (SDM), sains, teknologi, pendidikan, kesehatan, prestasi olahraga, kesetaraan gender, serta penguatan peran perempuan, pemuda (generasi milenial dan generasi Z), dan penyandang disabilitas.	9. Asahan Nyaman dan Seimbang 9. Asahan Nyaman dan Seimbang			0,00	DINAS PEMUDA, OLAHRAGA DAN PARIWISATA
	2.19.03.2.02	Penyelenggaraan Kejuaraan Olahraga Tingkat Daerah Kabupaten/Kota	*Jumlah Kejuaraan Olahraga Tingkat Daerah Kabupaten/Kota*				2 Kegiatan	2 Kegiatan	725.000.000,00	200.000.000,00	525.000.000,00	-200.000.000,00			Memperkuat pembangunan sumber daya manusia (SDM), sains, teknologi, pendidikan, kesehatan, prestasi olahraga, kesetaraan gender, serta penguatan peran perempuan, pemuda (generasi milenial dan generasi Z), dan penyandang disabilitas.	9. Asahan Nyaman dan Seimbang 9. Asahan Nyaman dan Seimbang	Atlet, Pelatih, Wasit, Pelajar dan Masyarakat		440.000.000,00	DINAS PEMUDA, OLAHRAGA DAN PARIWISATA
	2.19.03.2.02.0004	Penyelenggaraan Kejuaraan Olahraga Multi Event dan Single Event Tingkat Kabupaten/Kota																		
			Jumlah Kejuaraan Olahraga Multi Event dan Single Event Tingkat Kabupaten/Kota				3 Kegiatan	3 Kegiatan	425.000.000,00	0,00	325.000.000,00	-100.000.000,00	Kab. Asahan, Semua Kecamatan, Semua Kel/Desa	DANA ALOKASI UMUM (DAU)	Memperkuat pembangunan sumber daya manusia (SDM), sains, teknologi, pendidikan, kesehatan, prestasi olahraga, kesetaraan gender, serta penguatan peran perempuan, pemuda (generasi milenial dan generasi Z), dan penyandang disabilitas.	9. Asahan Nyaman dan Seimbang 9. Asahan Nyaman dan Seimbang			130.000.000,00	DINAS PEMUDA, OLAHRAGA DAN PARIWISATA
	2.19.03.2.02.0006	Keikutsertaan anggota kontingen kabupaten/kota dalam Penyelenggaraan pekan dan kejuaraan olahraga																		
			Jumlah Peserta pada Penyelenggaraan Kejuaraan Tingkat kabupaten/kota				290 Orang	290 Orang	300.000.000,00	200.000.000,00	200.000.000,00	-100.000.000,00	Kab. Asahan, Semua Kecamatan, Semua Kel/Desa	DAU YANG DITENTUKAN PENGGUNAANNYA BIDANG PENDIDIKAN	Memperkuat pembangunan sumber daya manusia (SDM), sains, teknologi, pendidikan, kesehatan, prestasi olahraga, kesetaraan gender, serta penguatan peran perempuan, pemuda (generasi milenial dan generasi Z), dan penyandang disabilitas.	9. Asahan Nyaman dan Seimbang 9. Asahan Nyaman dan Seimbang			310.000.000,00	DINAS PEMUDA, OLAHRAGA DAN PARIWISATA
	2.19.03.2.03	Pembinaan dan Pengembangan Olahraga Prestasi Tingkat Daerah Provinsi	*Jumlah Kegiatan Pembinaan dan Pengembangan Olahraga Prestasi Tingkat Daerah Provinsi*				5 Kegiatan	5 Kegiatan	575.000.000,00	2.400.000.000,00	2.400.000.000,00	1.825.000.000,00			Memperkuat pembangunan sumber daya manusia (SDM), sains, teknologi, pendidikan, kesehatan, prestasi olahraga, kesetaraan gender, serta penguatan peran perempuan, pemuda (generasi milenial dan generasi Z), dan penyandang disabilitas.	9. Asahan Nyaman dan Seimbang 9. Asahan Nyaman dan Seimbang	Atlet, Pelatih, Wasit, Pelajar dan Masyarakat (Pelaku Olahraga)		620.000.000,00	DINAS PEMUDA, OLAHRAGA DAN PARIWISATA
	2.19.03.2.03.0006	Seleksi Atlet Daerah																		
			Jumlah Atlet Daerah yang Diseleksi				70 Orang	70 Orang	175.000.000,00	0,00	0,00	-175.000.000,00	Kab. Asahan, Semua Kecamatan, Semua Kel/Desa	DANA ALOKASI UMUM (DAU)	Memperkuat pembangunan sumber daya manusia (SDM), sains, teknologi, pendidikan, kesehatan, prestasi olahraga, kesetaraan gender, serta penguatan peran perempuan, pemuda (generasi milenial dan generasi Z), dan penyandang disabilitas.	9. Asahan Nyaman dan Seimbang 9. Asahan Nyaman dan Seimbang			180.000.000,00	DINAS PEMUDA, OLAHRAGA DAN PARIWISATA
	2.19.03.2.03.0007	Pemberian Penghargaan olahraga bagi yang berprestasi dan/atau berjasa dalam memajukan Olahraga																		
			Jumlah penerima Penghargaan olahraga				30 Orang	30 Orang	150.000.000,00	2.100.000.000,00	2.100.000.000,00	1.950.000.000,00	Kab. Asahan, Semua Kecamatan, Semua Kel/Desa	DAU YANG DITENTUKAN PENGGUNAANNYA BIDANG PENDIDIKAN	Memperkuat pembangunan sumber daya manusia (SDM), sains, teknologi, pendidikan, kesehatan, prestasi olahraga, kesetaraan gender, serta penguatan peran perempuan, pemuda (generasi milenial dan generasi Z), dan penyandang disabilitas.	9. Asahan Nyaman dan Seimbang 9. Asahan Nyaman dan Seimbang			160.000.000,00	DINAS PEMUDA, OLAHRAGA DAN PARIWISATA
	2.19.03.2.03.0008	Pemusatan Latihan Daerah yang terintegrasi dengan pengembangan Ilmu Pengetahuan dan Teknologi Keolahragaan (Sport Science)																		

NO	KODE	URUSAN / BIDANG URUSAN / PROGRAM / KEGIATAN / SUB KEGIATAN	INDIKATOR PROGRAM / KEGIATAN / SUB KEGIATAN	TARGET AKHIR PERIODE RENSTRA OPD	REALISASI CAPAIAN RENJA OPD TAHUN 2023	PRAKIRAAN CAPAIAN TARGET RENJA OPD TAHUN 2024	CAPAIAN KINERJA DAN KERANGKA PENDANAAN										KELOMPOK SASARAN	PRAKIRAAN MAJU RENCANA TAHUN 2026		PERANGKAT DAERAH PENANGGUNG JAWAB
							TARGET 2025		PAGU INDIKATIF (Rp)			Bertambah/Berkurang (10-12)	LOKASI	SUMBER DANA	PRIORITAS			TARGET	PAGU INDIKATIF (Rp)	
							SEBELUM	SESUDAH	RKPD 2025	APBD 2025	RKPD PERUBAHAN 2025				NASIONAL	DAERAH				
1	2	3	4	5	6	7	8	9	10	11	12	13	14	15	16	17	18	19	20	21
			Jumlah Pemusatan Latihan Daerah yang terintegrasi dengan pengembangan Ilmu Pengetahuan dan Teknologi Keolahragaaan (Sport Science)				3 Pelatda	3 Pelatda	100.000.000,00	300.000.000,00	300.000.000,00	200.000.000,00	Kab. Asahan, Semua Kecamatan, Semua Kel/Desa	DAU YANG DITENTUKAN PENGGUNAANNYA BIDANG PENDIDIKAN	Memperkuat pembangunan sumber daya manusia (SDM), sains, teknologi, pendidikan, kesehatan, prestasi olahraga, kesetaraan gender, serta penguatan peran perempuan, pemuda (generasi milenial dan generasi Z), dan penyandang disabilitas.	9. Asahan Nyaman dan Seimbang 9. Asahan Nyaman dan Seimbang			120.000.000,00	DINAS PEMUDA, OLAHRAGA DAN PARIWISATA
	2.19.03.2.03.0009	Pembinaan dan Pengembangan Olahragawan Berprestasi kabupaten/kota																		
			Jumlah Olahragawan Berprestasi kabupaten/kota yang Dibina dan Diberikan Pengembangan				150 Orang	150 Orang	110.000.000,00	0,00	0,00	-110.000.000,00	Kab. Asahan, Semua Kecamatan, Semua Kel/Desa	DANA ALOKASI UMUM (DAU)	Memperkuat pembangunan sumber daya manusia (SDM), sains, teknologi, pendidikan, kesehatan, prestasi olahraga, kesetaraan gender, serta penguatan peran perempuan, pemuda (generasi milenial dan generasi Z), dan penyandang disabilitas.	9. Asahan Nyaman dan Seimbang 9. Asahan Nyaman dan Seimbang			115.000.000,00	DINAS PEMUDA, OLAHRAGA DAN PARIWISATA
	2.19.03.2.03.0010	pembentukan dan Penyediaan sistem data Keolahragaan terpadu di kabupaten/kota																		
			Jumlah dokumen penyediaan data Keolahragaan terpadu di kabupaten/kota				4 Dokumen	4 Dokumen	40.000.000,00	0,00	0,00	-40.000.000,00	Kab. Asahan, Semua Kecamatan, Semua Kel/Desa	DANA ALOKASI UMUM (DAU)	Memperkuat pembangunan sumber daya manusia (SDM), sains, teknologi, pendidikan, kesehatan, prestasi olahraga, kesetaraan gender, serta penguatan peran perempuan, pemuda (generasi milenial dan generasi Z), dan penyandang disabilitas.	9. Asahan Nyaman dan Seimbang 9. Asahan Nyaman dan Seimbang			45.000.000,00	DINAS PEMUDA, OLAHRAGA DAN PARIWISATA
	2.19.03.2.04	Pembinaan dan Pengembangan Organisasi Olahraga	*Jumlah Kegiatan Pembinaan dan Pengembangan Organisasi Olahraga*				2 Kegiatan	2 Kegiatan	140.000.000,00	0,00	0,00	-140.000.000,00			Memperkuat pembangunan sumber daya manusia (SDM), sains, teknologi, pendidikan, kesehatan, prestasi olahraga, kesetaraan gender, serta penguatan peran perempuan, pemuda (generasi milenial dan generasi Z), dan penyandang disabilitas.	9. Asahan Nyaman dan Seimbang 9. Asahan Nyaman dan Seimbang	Organisasi Olahraga		0,00	DINAS PEMUDA, OLAHRAGA DAN PARIWISATA
	2.19.03.2.04.0005	Pelaksanaan Standar nasional pengelolaan Organisasi Keolahragaan di kabupaten/kota																		
			Persentase pengelolaan organisasi keolahragaan di kabupaten/kota sesuai dengan standar nasional				2 Dokumen	2 Dokumen	70.000.000,00	0,00	0,00	-70.000.000,00	Kab. Asahan, Semua Kecamatan, Semua Kel/Desa	DANA ALOKASI UMUM (DAU)	Memperkuat pembangunan sumber daya manusia (SDM), sains, teknologi, pendidikan, kesehatan, prestasi olahraga, kesetaraan gender, serta penguatan peran perempuan, pemuda (generasi milenial dan generasi Z), dan penyandang disabilitas.	9. Asahan Nyaman dan Seimbang 9. Asahan Nyaman dan Seimbang			0,00	DINAS PEMUDA, OLAHRAGA DAN PARIWISATA
	2.19.03.2.04.0006	Peningkatan Kerja Sama Organisasi Keolahragaan Kabupaten/Kota dengan Lembaga Terkait																		
			Jumlah Dokumen Hasil Peningkatan Kerja Sama Organisasi Keolahragaan Kabupaten/Kota				2 Dokumen	2 Dokumen	70.000.000,00	0,00	0,00	-70.000.000,00	Kab. Asahan, Semua Kecamatan, Semua Kel/Desa	DANA ALOKASI UMUM (DAU)	Memperkuat pembangunan sumber daya manusia (SDM), sains, teknologi, pendidikan, kesehatan, prestasi olahraga, kesetaraan gender, serta penguatan peran perempuan, pemuda (generasi milenial dan generasi Z), dan penyandang disabilitas.	9. Asahan Nyaman dan Seimbang 9. Asahan Nyaman dan Seimbang			0,00	DINAS PEMUDA, OLAHRAGA DAN PARIWISATA
	2.19.03.2.05	Pembinaan dan Pengembangan Olahraga Rekreasi	*Jumlah Kegiatan Pembinaan dan Pengembangan Olahraga Rekreasi*				4 Kegiatan	4 Kegiatan	405.000.000,00	170.000.000,00	170.000.000,00	-235.000.000,00			Memperkuat pembangunan sumber daya manusia (SDM), sains, teknologi, pendidikan, kesehatan, prestasi olahraga, kesetaraan gender, serta penguatan peran perempuan, pemuda (generasi milenial dan generasi Z), dan penyandang disabilitas.	9. Asahan Nyaman dan Seimbang 9. Asahan Nyaman dan Seimbang	Pelaku Olahraga		425.000.000,00	DINAS PEMUDA, OLAHRAGA DAN PARIWISATA
	2.19.03.2.05.0006	Pemberdayaan Perkumpulan Olahraga Rekreasi																		
			Jumlah Laporan Hasil Pembinaan dalam rangka Pemberdayaan Perkumpulan Olahraga Rekreasi				2 Laporan	2 Laporan	80.000.000,00	0,00	0,00	-80.000.000,00	Kab. Asahan, Semua Kecamatan, Semua Kel/Desa	DANA ALOKASI UMUM (DAU)	Memperkuat pembangunan sumber daya manusia (SDM), sains, teknologi, pendidikan, kesehatan, prestasi olahraga, kesetaraan gender, serta penguatan peran perempuan, pemuda (generasi milenial dan generasi Z), dan penyandang disabilitas.	9. Asahan Nyaman dan Seimbang 9. Asahan Nyaman dan Seimbang			85.000.000,00	DINAS PEMUDA, OLAHRAGA DAN PARIWISATA
	2.19.03.2.05.0008	Pemanfaatan Olahraga Tradisional dalam Masyarakat																		

NO	KODE	URUSAN / BIDANG URUSAN / PROGRAM / KEGIATAN / SUB KEGIATAN	INDIKATOR PROGRAM / KEGIATAN / SUB KEGIATAN	TARGET AKHIR PERIODE RENSTRA OPD	REALISASI CAPAIAN RENJA OPD TAHUN 2023	PRAKIRAAN CAPAIAN TARGET RENJA OPD TAHUN 2024	CAPAIAN KINERJA DAN KERANGKA PENDANAAN										KELOMPOK SASARAN	PRAKIRAAN MAJU RENCANA TAHUN 2026		PERANGKAT DAERAH PENANGGUNG JAWAB
							TARGET 2025		PAGU INDIKATIF (Rp)			Bertambah/Berkurang (10-12)	LOKASI	SUMBER DANA	PRIORITAS			TARGET	PAGU INDIKATIF (Rp)	
							SEBELUM	SESUDAH	RKPD 2025	APBD 2025	RKPD PERUBAHAN 2025				NASIONAL	DAERAH				
1	2	3	4	5	6	7	8	9	10	11	12	13	14	15	16	17	18	19	20	21
			Jumlah Dokumen Hasil Penyelenggaraan Olahraga Tradisional di Masyarakat				1 Dokumen	1 Dokumen	75.000.000,00	0,00	0,00	-75.000.000,00	Kab. Asahan, Semua Kecamatan, Semua Kel/Desa	DANA ALOKASI UMUM (DAU)	Memperkuat pembangunan sumber daya manusia (SDM), sains, teknologi, pendidikan, kesehatan, prestasi olahraga, kesetaraan gender, serta penguatan peran perempuan, pemuda (generasi milenial dan generasi Z), dan penyandang disabilitas.	9. Asahan Nyaman dan Seimbang 9. Asahan Nyaman dan Seimbang			80.000.000,00	DINAS PEMUDA, OLAHRAGA DAN PARIWISATA
	2.19.03.2.05.0009	Penyediaan prasarana dan sarana olahraga rekreasi melalui perencanaan, pengadaan, pemanfaatan, pemeliharaan, pengembangan, dan pengawasan																		
			Jumlah Prasarana dan Sarana Kepramukaan kabupaten/kota yang Tersedia dan Termanfaatkan				2 Unit	2 Unit	150.000.000,00	0,00	0,00	-150.000.000,00	Kab. Asahan, Semua Kecamatan, Semua Kel/Desa	DANA ALOKASI UMUM (DAU)	Memperkuat pembangunan sumber daya manusia (SDM), sains, teknologi, pendidikan, kesehatan, prestasi olahraga, kesetaraan gender, serta penguatan peran perempuan, pemuda (generasi milenial dan generasi Z), dan penyandang disabilitas.	9. Asahan Nyaman dan Seimbang 9. Asahan Nyaman dan Seimbang			155.000.000,00	DINAS PEMUDA, OLAHRAGA DAN PARIWISATA
	2.19.03.2.05.0010	Pemassalan olahraga dan penyelenggaraan festival Olahraga Rekreasi yang berjenjang dan berkelanjutan pada tingkat daerah, nasional, dan internasional																		
			Jumlah Lembaga yang terfasilitasi dalam Pengembangan dan Pemasalan Festival dan Olahraga Rekreasi				3 Lembaga	3 Lembaga	100.000.000,00	170.000.000,00	170.000.000,00	70.000.000,00	Kab. Asahan, Semua Kecamatan, Semua Kel/Desa	DAU YANG DITENTUKAN PENGGUNAANNYA BIDANG PENDIDIKAN	Memperkuat pembangunan sumber daya manusia (SDM), sains, teknologi, pendidikan, kesehatan, prestasi olahraga, kesetaraan gender, serta penguatan peran perempuan, pemuda (generasi milenial dan generasi Z), dan penyandang disabilitas.	9. Asahan Nyaman dan Seimbang 9. Asahan Nyaman dan Seimbang			105.000.000,00	DINAS PEMUDA, OLAHRAGA DAN PARIWISATA
4.	**2.19.04**	**PROGRAM PENGEMBANGAN KAPASITAS KEPRAMUKAAN**	**Prosentase Kelompok Pramuka aktif**				**73 %**	**73 %**	**390.000.000,00**	**250.000.000,00**	**250.000.000,00**	**0,00**							**390.000.000,00**	
	2.19.04.2.01	Pembinaan dan Pengembangan Organisasi Kepramukaan	*Jumlah Kegiatan Pembinaan dan Pengembangan Organisasi Kepramukaan*				5 Kegiatan	5 Kegiatan	390.000.000,00	250.000.000,00	250.000.000,00	-140.000.000,00			Memperkuat pembangunan sumber daya manusia (SDM), sains, teknologi, pendidikan, kesehatan, prestasi olahraga, kesetaraan gender, serta penguatan peran perempuan, pemuda (generasi milenial dan generasi Z), dan penyandang disabilitas.	9. Asahan Nyaman dan Seimbang 9. Asahan Nyaman dan Seimbang	Pelajar, Sekolah, Gugus Depan, Kwaran, Kwarcab		390.000.000,00	DINAS PEMUDA, OLAHRAGA DAN PARIWISATA
	2.19.04.2.01.0002	Peningkatan Kapasitas Organisasi Kepramukaan Tingkat Daerah																		
			Jumlah Organisasi Kepramukaan Tingkat Daerah yang Meningkat Kapasitasnya				1 Organisasi	1 Organisasi	60.000.000,00	0,00	0,00	-60.000.000,00	Kab. Asahan, Semua Kecamatan, Semua Kel/Desa	DANA ALOKASI UMUM (DAU)	Memperkuat pembangunan sumber daya manusia (SDM), sains, teknologi, pendidikan, kesehatan, prestasi olahraga, kesetaraan gender, serta penguatan peran perempuan, pemuda (generasi milenial dan generasi Z), dan penyandang disabilitas.	9. Asahan Nyaman dan Seimbang 9. Asahan Nyaman dan Seimbang			60.000.000,00	DINAS PEMUDA, OLAHRAGA DAN PARIWISATA
	2.19.04.2.01.0003	Pengembangan Kapasitas SDM Kepramukaan Tingkat Daerah																		
			Jumlah SDM Kepramukaan Tingkat Daerah yang Meningkat Kapasitasnya				90 Orang	90 Orang	80.000.000,00	0,00	0,00	-80.000.000,00	Kab. Asahan, Semua Kecamatan, Semua Kel/Desa	DANA ALOKASI UMUM (DAU)	Memperkuat pembangunan sumber daya manusia (SDM), sains, teknologi, pendidikan, kesehatan, prestasi olahraga, kesetaraan gender, serta penguatan peran perempuan, pemuda (generasi milenial dan generasi Z), dan penyandang disabilitas.	9. Asahan Nyaman dan Seimbang 9. Asahan Nyaman dan Seimbang			80.000.000,00	DINAS PEMUDA, OLAHRAGA DAN PARIWISATA
	2.19.04.2.01.0006	Penyediaan Prasarana dan Sarana Kepramukaan Tingkat Daerah																		
			Jumlah Prasarana dan Sarana Kepramukaan Kabupaten/Kota yang Tersedia dan Termanfaatkan				2 Unit	2 Unit	80.000.000,00	250.000.000,00	250.000.000,00	170.000.000,00	Kab. Asahan, Semua Kecamatan, Semua Kel/Desa	DAU YANG DITENTUKAN PENGGUNAANNYA BIDANG PENDIDIKAN	Memperkuat pembangunan sumber daya manusia (SDM), sains, teknologi, pendidikan, kesehatan, prestasi olahraga, kesetaraan gender, serta penguatan peran perempuan, pemuda (generasi milenial dan generasi Z), dan penyandang disabilitas.	9. Asahan Nyaman dan Seimbang 9. Asahan Nyaman dan Seimbang			80.000.000,00	DINAS PEMUDA, OLAHRAGA DAN PARIWISATA
	2.19.04.2.01.0007	Perencanaan, Pengadaan, Pemanfaatan, Pemeliharaan, dan Pengawasan Prasarana dan Sarana Kepramukaan Tingkat Daerah																		

NO	KODE	URUSAN / BIDANG URUSAN / PROGRAM / KEGIATAN / SUB KEGIATAN	INDIKATOR PROGRAM / KEGIATAN / SUB KEGIATAN	TARGET AKHIR PERIODE RENSTRA OPD	REALISASI CAPAIAN RENJA OPD TAHUN 2023	PRAKIRAAN CAPAIAN TARGET RENJA OPD TAHUN 2024	CAPAIAN KINERJA DAN KERANGKA PENDANAAN										KELOMPOK SASARAN	PRAKIRAAN MAJU RENCANA TAHUN 2026		PERANGKAT DAERAH PENANGGUNG JAWAB
							TARGET 2025		PAGU INDIKATIF (Rp)			Bertambah/Berkurang (10-12)	LOKASI	SUMBER DANA	PRIORITAS			TARGET	PAGU INDIKATIF (Rp)	
							SEBELUM	SESUDAH	RKPD 2025	APBD 2025	RKPD PERUBAHAN 2025				NASIONAL	DAERAH				
1	2	3	4	5	6	7	8	9	10	11	12	13	14	15	16	17	18	19	20	21
			Jumlah Prasarana dan Sarana Kepramukaan Tingkat Daerah yang Terkelola dan Termanfaatkan				25 Unit	25 Unit	100.000.000,00	0,00	0,00	-100.000.000,00	Kab. Asahan, Semua Kecamatan, Semua Kel/Desa	DANA ALOKASI UMUM (DAU)	Memperkuat pembangunan sumber daya manusia (SDM), sains, teknologi, pendidikan, kesehatan, prestasi olahraga, kesetaraan gender, serta penguatan peran perempuan, pemuda (generasi milenial dan generasi Z), dan penyandang disabilitas.	9. Asahan Nyaman dan Seimbang 9. Asahan Nyaman dan Seimbang			100.000.000,00	DINAS PEMUDA, OLAHRAGA DAN PARIWISATA
	2.19.04.2.01.0008	Partisipasi dan Keikutsertaan dalam Kegiatan Kepramukaan																		
			Jumlah Organisasi yang Berpartisipasi dalam Kegiatan Kepramukaan				1 Organisasi	1 Organisasi	70.000.000,00	0,00	0,00	-70.000.000,00	Kab. Asahan, Semua Kecamatan, Semua Kel/Desa	DANA ALOKASI UMUM (DAU)	Memperkuat pembangunan sumber daya manusia (SDM), sains, teknologi, pendidikan, kesehatan, prestasi olahraga, kesetaraan gender, serta penguatan peran perempuan, pemuda (generasi milenial dan generasi Z), dan penyandang disabilitas.	9. Asahan Nyaman dan Seimbang 9. Asahan Nyaman dan Seimbang			70.000.000,00	DINAS PEMUDA, OLAHRAGA DAN PARIWISATA
	3	**URUSAN PEMERINTAHAN PILIHAN**							**1.875.000.000,00**	**313.861.000,00**	**422.500.000,00**	**-1.452.500.000,00**							**327.000.000,00**	
	3.26	**URUSAN PEMERINTAHAN BIDANG PARIWISATA**							**1.875.000.000,00**	**313.861.000,00**	**422.500.000,00**	**-1.452.500.000,00**							**327.000.000,00**	
1.	**3.26.02**	**PROGRAM PENINGKATAN DAYA TARIK DESTINASI PARIWISATA**	**Persentase Daya Tarik Wisata yang ditetapkan**				**71,43 %**	**71,43 %**	**1.615.000.000,00**	**98.861.000,00**	**385.000.000,00**	**-1.288.000.000,00**							**327.000.000,00**	
	3.26.02.2.01	Pengelolaan Daya Tarik Wisata Kabupaten/Kota	*Jumlah Kegiatan Pengelolaan Daya Tarik Wisata Kabupaten/Kota*				1 Kegiatan	1 Kegiatan	30.000.000,00	0,00	0,00	-30.000.000,00			Melanjutkan pengembangan infrastruktur dan meningkatkan lapangan kerja yang berkualitas, mendorong kewirausahaan, mengembangkan industri kreatif serta mengembangkan agromaritim industri di sentra produksi melalui peran aktif koperasi.	- -	Destinasi Pariwisata		27.000.000,00	DINAS PEMUDA, OLAHRAGA DAN PARIWISATA
	3.26.02.2.01.0007	Monitoring dan Evaluasi Pengelolaan Daya Tarik Wisata Kabupaten/Kota																		
			Jumlah Laporan hasil pelaksanaan Monitoring dan evaluasi Pengelolaan Daya Tarik Wisata Kabupaten/Kota				1 Laporan	1 Laporan	30.000.000,00	0,00	0,00	-30.000.000,00	Kab. Asahan, Semua Kecamatan, Semua Kel/Desa	DANA ALOKASI UMUM (DAU)	Melanjutkan pengembangan infrastruktur dan meningkatkan lapangan kerja yang berkualitas, mendorong kewirausahaan, mengembangkan industri kreatif serta mengembangkan agromaritim industri di sentra produksi melalui peran aktif koperasi.	- -			27.000.000,00	DINAS PEMUDA, OLAHRAGA DAN PARIWISATA
	3.26.02.2.03	Pengelolaan Destinasi Pariwisata Kabupaten/Kota	*Jumlah Kegiatan Pengelolaan Destinasi Pariwisata Kabupaten/Kota*				4 Kegiatan/ Paket	4 Kegiatan/ Paket	1.585.000.000,00	98.861.000,00	385.000.000,00	-1.200.000.000,00			Melanjutkan pengembangan infrastruktur dan meningkatkan lapangan kerja yang berkualitas, mendorong kewirausahaan, mengembangkan industri kreatif serta mengembangkan agromaritim industri di sentra produksi melalui peran aktif koperasi.	- -	Destinasi Pariwisata, Masyarakat, Pokdarwis		300.000.000,00	DINAS PEMUDA, OLAHRAGA DAN PARIWISATA
	3.26.02.2.03.0003	Pengembangan Destinasi Pariwisata Kabupaten/Kota																		
			Jumlah Destinasi Pariwisata Kabupaten/Kota yang Dikembangkan Sesuai dengan Tahapan Pengembangan (Rintisan, Berkembang, Pemantapan, Revitalisasi)				6 Lokasi	1 Lokasi	550.000.000,00	98.861.000,00	385.000.000,00	-165.000.000,00	Kab. Asahan, Aek Songsongan, Tangga	DANA ALOKASI UMUM (DAU) DAU YANG DITENTUKAN PENGGUNAANNYA BIDANG PENDIDIKAN	Melanjutkan pengembangan infrastruktur dan meningkatkan lapangan kerja yang berkualitas, mendorong kewirausahaan, mengembangkan industri kreatif serta mengembangkan agromaritim industri di sentra produksi melalui peran aktif koperasi.	- -			0,00	DINAS PEMUDA, OLAHRAGA DAN PARIWISATA
	3.26.02.2.03.0004	Pengadaan/Pemeliharaan/Rehabilitasi Sarana dan Prasarana dalam Pengelolaan Destinasi Pariwisata Kabupaten/Kota																		
			Jumlah Sarana dan Prasarana Pengelolaan Destinasi Pariwisata Kabupaten/Kota yang Tersedia dan Terpelihara				11 Unit	11 Unit	400.000.000,00	0,00	0,00	-400.000.000,00	Kab. Asahan, Semua Kecamatan, Semua Kel/Desa	DANA ALOKASI UMUM (DAU)	Melanjutkan pengembangan infrastruktur dan meningkatkan lapangan kerja yang berkualitas, mendorong kewirausahaan, mengembangkan industri kreatif serta mengembangkan agromaritim industri di sentra produksi melalui peran aktif koperasi.	- -			0,00	DINAS PEMUDA, OLAHRAGA DAN PARIWISATA
	3.26.02.2.03.0006	Pemberdayaan Masyarakat dalam Pengelolaan Destinasi Pariwisata Kabupaten/Kota																		

NO	KODE	URUSAN / BIDANG URUSAN / PROGRAM / KEGIATAN / SUB KEGIATAN	INDIKATOR PROGRAM / KEGIATAN / SUB KEGIATAN	TARGET AKHIR PERIODE RENSTRA OPD	REALISASI CAPAIAN RENJA OPD TAHUN 2023	PRAKIRAAN CAPAIAN TARGET RENJA OPD TAHUN 2024	CAPAIAN KINERJA DAN KERANGKA PENDANAAN										KELOMPOK SASARAN	PRAKIRAAN MAJU RENCANA TAHUN 2026		PERANGKAT DAERAH PENANGGUNG JAWAB
							TARGET 2025		PAGU INDIKATIF (Rp)			Bertambah/Berkurang (10-12)	LOKASI	SUMBER DANA	PRIORITAS			TARGET	PAGU INDIKATIF (Rp)	
							SEBELUM	SESUDAH	RKPD 2025	APBD 2025	RKPD PERUBAHAN 2025				NASIONAL	DAERAH				
1	2	3	4	5	6	7	8	9	10	11	12	13	14	15	16	17	18	19	20	21
			Jumlah Laporan Hasil Pemberdayaan Masyarakat dalam Pengelolaan Destinasi Pariwisata Kabupaten/Kota				1 Laporan	1 Laporan	235.000.000,00	0,00	0,00	-235.000.000,00	Kab. Asahan, Semua Kecamatan, Semua Kel/Desa	DANA ALOKASI UMUM (DAU)	Melanjutkan pengembangan infrastruktur dan meningkatkan lapangan kerja yang berkualitas, mendorong kewirausahaan, mengembangkan industri kreatif serta mengembangkan agromaritim industri di sentra produksi melalui peran aktif koperasi.	- -			0,00	DINAS PEMUDA, OLAHRAGA DAN PARIWISATA
	3.26.02.2.03.0008	Penyusunan Rencana Induk Pembangunan Kepariwisataan Daerah Kabupaten/Kota																		
			Jumlah Dokumen Rencana Induk Pembangunan Kepariwisataan Daerah Kab/Kota				3 Dokumen	3 Dokumen	400.000.000,00	0,00	0,00	-400.000.000,00	Kab. Asahan, Semua Kecamatan, Semua Kel/Desa	DANA ALOKASI UMUM (DAU)	Melanjutkan pengembangan infrastruktur dan meningkatkan lapangan kerja yang berkualitas, mendorong kewirausahaan, mengembangkan industri kreatif serta mengembangkan agromaritim industri di sentra produksi melalui peran aktif koperasi.	- -			300.000.000,00	DINAS PEMUDA, OLAHRAGA DAN PARIWISATA
2.	**3.26.03**	**PROGRAM PEMASARAN PARIWISATA**	**Persentase Kerjasama dan Kemitraan Pariwisata antara Pemerintah Daerah dengan Pemerintah Daerah Lain/ Pihak Ketiga**				**83,33 %**	**83,33 %**	**90.000.000,00**	**0,00**	**0,00**	**-90.000.000,00**							**0,00**	
	3.26.03.2.01	Pemasaran Pariwisata Dalam dan Luar Negeri Daya Tarik, Destinasi dan Kawasan Strategis Pariwisata Kabupaten/Kota	*Jumlah Kegiatan Pemasaran Pariwisata Dalam dan Luar Negeri Daya Tarik, Destinasi dan Kawasan Strategis Pariwisata Kabupaten/Kota*				2 Kegiatan	2 Kegiatan	90.000.000,00	0,00	0,00	-90.000.000,00			Melanjutkan pengembangan infrastruktur dan meningkatkan lapangan kerja yang berkualitas, mendorong kewirausahaan, mengembangkan industri kreatif serta mengembangkan agromaritim industri di sentra produksi melalui peran aktif koperasi.	- -	Destinasi Wisata, Masyarakat		0,00	DINAS PEMUDA, OLAHRAGA DAN PARIWISATA
	3.26.03.2.01.0003	Penyediaan Data dan Penyebaran Informasi Pariwisata Kabupaten/Kota, Baik Dalam dan Luar Negeri																		
			Jumlah Dokumen Hasil Pelaksanaan Penyediaan Data dan Penyebaran Informasi Pariwisata Kabupaten/Kota, Baik Dalam dan Luar Negeri				1 Dokumen	1 Dokumen	15.000.000,00	0,00	0,00	-15.000.000,00	Semua Kota/Kab, Semua Kecamatan, Semua Kel/Desa Kab. Asahan, Semua Kecamatan, Semua Kel/Desa	DANA ALOKASI UMUM (DAU)	Melanjutkan pengembangan infrastruktur dan meningkatkan lapangan kerja yang berkualitas, mendorong kewirausahaan, mengembangkan industri kreatif serta mengembangkan agromaritim industri di sentra produksi melalui peran aktif koperasi.	- -			0,00	DINAS PEMUDA, OLAHRAGA DAN PARIWISATA
	3.26.03.2.01.0006	Fasilitasi Kegiatan Pemasaran Pariwisata Baik Dalam dan Luar Negeri Pariwisata Kabupaten/Kota																		
			Jumlah Kegiatan Pemasaran Pariwisata Baik Dalam dan Luar Negeri				1 Kegiatan	1 Kegiatan	75.000.000,00	0,00	0,00	-75.000.000,00	Semua Kota/Kab, Semua Kecamatan, Semua Kel/Desa Kab. Asahan, Semua Kecamatan, Semua Kel/Desa	DANA ALOKASI UMUM (DAU)	Melanjutkan pengembangan infrastruktur dan meningkatkan lapangan kerja yang berkualitas, mendorong kewirausahaan, mengembangkan industri kreatif serta mengembangkan agromaritim industri di sentra produksi melalui peran aktif koperasi.	- -			0,00	DINAS PEMUDA, OLAHRAGA DAN PARIWISATA
3.	**3.26.04**	**PROGRAM PENGEMBANGAN EKONOMI KREATIF MELALUI PEMANFAATAN DAN PERLINDUNGAN HAK KEKAYAAN INTELEKTUAL**	**-**				**-**	**-**	**0,00**	**0,00**	**20.000.000,00**	**0,00**							**0,00**	
	3.26.04.2.02	Pengembangan Ekosistem Ekonomi Kreatif	*Jumlah kegiatan pengembangan ekosistem ekonomi kreatif*				-	1 kegiatan	0,00	0,00	20.000.000,00	20.000.000,00			Melanjutkan pengembangan infrastruktur dan meningkatkan lapangan kerja yang berkualitas, mendorong kewirausahaan, mengembangkan industri kreatif serta mengembangkan agromaritim industri di sentra produksi melalui peran aktif koperasi.	- -	Masyarakat		0,00	DINAS PEMUDA, OLAHRAGA DAN PARIWISATA
	3.26.04.2.02.0022	Fasilitasi Pendaftaran Kekayaan Intelektual																		
			Jumlah produk Hasil Pencatatan atas Hak Cipta dan Hak Terkait, Pendaftaran Hak Kekayaan Industri kepada Pelaku Ekonomi Kreatif, serta Pemanfaatan Kekayaan Intelektual kepada Pelaku Ekonomi Kreatif				-	7 Produk	0,00	0,00	20.000.000,00	20.000.000,00	Semua Kota/Kab, Semua Kecamatan, Semua Kel/Desa	DANA ALOKASI UMUM (DAU)	Melanjutkan pengembangan infrastruktur dan meningkatkan lapangan kerja yang berkualitas, mendorong kewirausahaan, mengembangkan industri kreatif serta mengembangkan agromaritim industri di sentra produksi melalui peran aktif koperasi.	- -			0,00	DINAS PEMUDA, OLAHRAGA DAN PARIWISATA
4.	**3.26.05**	**PROGRAM PENGEMBANGAN SUMBER DAYA PARIWISATA DAN EKONOMI KREATIF**	**Persentase SDM Pariwisata dan Ekonomi Kreatif yang berkompetensi dasar**				**80 %**	**80 %**	**170.000.000,00**	**215.000.000,00**	**17.500.000,00**	**-170.000.000,00**							**0,00**	

NO	KODE	URUSAN / BIDANG URUSAN / PROGRAM / KEGIATAN / SUB KEGIATAN	INDIKATOR PROGRAM / KEGIATAN / SUB KEGIATAN	TARGET AKHIR PERIODE RENSTRA OPD	REALISASI CAPAIAN RENJA OPD TAHUN 2023	PRAKIRAAN CAPAIAN TARGET RENJA OPD TAHUN 2024	CAPAIAN KINERJA DAN KERANGKA PENDANAAN										KELOMPOK SASARAN	PRAKIRAAN MAJU RENCANA TAHUN 2026		PERANGKAT DAERAH PENANGGUNG JAWAB
							TARGET 2025		PAGU INDIKATIF (Rp)			Bertambah/Berkurang (10-12)	LOKASI	SUMBER DANA	PRIORITAS			TARGET	PAGU INDIKATIF (Rp)	
							SEBELUM	SESUDAH	RKPD 2025	APBD 2025	RKPD PERUBAHAN 2025				NASIONAL	DAERAH				
1	2	3	4	5	6	7	8	9	10	11	12	13	14	15	16	17	18	19	20	21
	3.26.05.2.01	Pelaksanaan Peningkatan Kapasitas Sumber Daya Manusia Pariwisata dan Ekonomi Kreatif Tingkat Dasar	*Jumlah Kegiatan Pelaksanaan Peningkatan Kapasitas Sumber Daya Manusia Pariwisata dan Ekonomi Kreatif Tingkat Dasar*				1 Kegiatan	1 Kegiatan	85.000.000,00	215.000.000,00	17.500.000,00	-67.500.000,00			Melanjutkan pengembangan infrastruktur dan meningkatkan lapangan kerja yang berkualitas, mendorong kewirausahaan, mengembangkan industri kreatif serta mengembangkan agromaritim industri di sentra produksi melalui peran aktif koperasi.	- -	Masyarakat / Pelaku Usaha		0,00	DINAS PEMUDA, OLAHRAGA DAN PARIWISATA
	3.26.05.2.01.0009	Pemberdayaan dan Pembinaan Masyarakat untuk Pengembangan Pariwisata																		
			Jumlah Masyarakat yang memperoleh Pemberdayaan dan Pembinaan Masyarakat untuk pengembangan Pariwisata				50 Orang	20 Orang	85.000.000,00	215.000.000,00	0,00	-85.000.000,00	Kab. Asahan, Semua Kecamatan, Semua Kel/Desa	DAU YANG DITENTUKAN PENGGUNAANNYA BIDANG PENDIDIKAN	Melanjutkan pengembangan infrastruktur dan meningkatkan lapangan kerja yang berkualitas, mendorong kewirausahaan, mengembangkan industri kreatif serta mengembangkan agromaritim industri di sentra produksi melalui peran aktif koperasi.	- -			0,00	DINAS PEMUDA, OLAHRAGA DAN PARIWISATA
	3.26.05.2.01.0011	Monitoring dan Evaluasi Pengembangan Sumber Daya Pariwisata dan Ekonomi Kreatif																		
			Jumlah Laporan Hasil Monitoring dan Evaluasi Pengembangan Sumber Daya Pariwisata dan Ekonomi Kreatif				-	1 Laporan	0,00	0,00	17.500.000,00	17.500.000,00	Semua Kota/Kab, Semua Kecamatan, Semua Kel/Desa	DANA ALOKASI UMUM (DAU)	Melanjutkan pengembangan infrastruktur dan meningkatkan lapangan kerja yang berkualitas, mendorong kewirausahaan, mengembangkan industri kreatif serta mengembangkan agromaritim industri di sentra produksi melalui peran aktif koperasi.	- -			0,00	DINAS PEMUDA, OLAHRAGA DAN PARIWISATA
	3.26.05.2.02	Pengembangan Kapasitas Pelaku Ekonomi Kreatif	*Jumlah Kegiatan Pengembangan Kapasitas Pelaku Ekonomi Kreatif*				1 Kegiatan	1 Kegiatan	85.000.000,00	0,00	0,00	-85.000.000,00			Melanjutkan pengembangan infrastruktur dan meningkatkan lapangan kerja yang berkualitas, mendorong kewirausahaan, mengembangkan industri kreatif serta mengembangkan agromaritim industri di sentra produksi melalui peran aktif koperasi.	- -	masyarakat/Pelaku Usaha		0,00	DINAS PEMUDA, OLAHRAGA DAN PARIWISATA
	3.26.05.2.02.0001	Pelatihan, Bimbingan Teknis, dan Pendampingan Ekonomi Kreatif																		
			Jumlah Orang yang Mengikuti Pelatihan, Bimbingan Teknis, dan Pendampingan Ekonomi Kreatif				30 Orang	30 Orang	85.000.000,00	0,00	0,00	-85.000.000,00	Kab. Asahan, Semua Kecamatan, Semua Kel/Desa	DANA ALOKASI UMUM (DAU)	Melanjutkan pengembangan infrastruktur dan meningkatkan lapangan kerja yang berkualitas, mendorong kewirausahaan, mengembangkan industri kreatif serta mengembangkan agromaritim industri di sentra produksi melalui peran aktif koperasi.	- -			0,00	DINAS PEMUDA, OLAHRAGA DAN PARIWISATA
		DINAS PERPUSTAKAAN DAN ARSIP							**4.175.290.500,00**	**5.501.577.170,00**	**6.029.497.338,00**	**1.854.206.838,00**							**4.511.490.500,00**	
	2	**URUSAN PEMERINTAHAN WAJIB YANG TIDAK BERKAITAN DENGAN PELAYANAN DASAR**							**4.175.290.500,00**	**5.501.577.170,00**	**6.029.497.338,00**	**1.854.206.838,00**							**4.511.490.500,00**	
	2.23	**URUSAN PEMERINTAHAN BIDANG PERPUSTAKAAN**							**3.658.290.500,00**	**5.416.419.841,00**	**5.906.510.519,00**	**2.248.220.019,00**							**3.994.490.500,00**	
1.	**2.23.01**	**PROGRAM PENUNJANG URUSAN PEMERINTAHAN DAERAH KABUPATEN/KOTA**	**-**				**-**	**-**	**3.084.890.500,00**	**4.239.761.841,00**	**4.169.855.481,00**	**253.200.000,00**							**3.338.090.500,00**	
	2.23.01.2.01	Perencanaan, Penganggaran, dan Evaluasi Kinerja Perangkat Daerah	-				-	-	36.500.000,00	50.042.500,00	28.516.350,00	-7.983.650,00			-	- -	-		36.500.000,00	DINAS PERPUSTAKAAN DAN ARSIP
	2.23.01.2.01.0001	Penyusunan Dokumen Perencanaan Perangkat Daerah																		
			Jumlah Dokumen Perencanaan Perangkat Daerah				2 Dokumen	2 Dokumen	12.500.000,00	30.000.500,00	17.351.750,00	4.851.750,00	Kab. Asahan, Semua Kecamatan, Semua Kel/Desa	DANA ALOKASI UMUM (DAU)	-	- -			12.500.000,00	DINAS PERPUSTAKAAN DAN ARSIP
	2.23.01.2.01.0006	Koordinasi dan Penyusunan Laporan Capaian Kinerja dan Ikhtisar Realisasi Kinerja SKPD																		
			Jumlah Laporan Capaian Kinerja dan Ikhtisar Realisasi Kinerja SKPD dan Laporan Hasil Koordinasi Penyusunan Laporan Capaian Kinerja dan Ikhtisar Realisasi Kinerja SKPD				3 Laporan	3 Laporan	12.000.000,00	0,00	0,00	-12.000.000,00	Kab. Asahan, Semua Kecamatan, Semua Kel/Desa	DANA ALOKASI UMUM (DAU)	-	- -			12.000.000,00	DINAS PERPUSTAKAAN DAN ARSIP
	2.23.01.2.01.0007	Evaluasi Kinerja Perangkat Daerah																		
			Jumlah Laporan Evaluasi Kinerja Perangkat Daerah				1 Laporan	1 Laporan	12.000.000,00	20.042.000,00	11.164.600,00	-835.400,00	Kab. Asahan, Semua Kecamatan, Semua Kel/Desa	DANA ALOKASI UMUM (DAU)	-	- -			12.000.000,00	DINAS PERPUSTAKAAN DAN ARSIP
	2.23.01.2.02	Administrasi Keuangan Perangkat Daerah	-				-	-	2.100.000.000,00	2.987.141.438,00	3.046.289.978,00	946.289.978,00			-	- -	-		2.400.000.000,00	DINAS PERPUSTAKAAN DAN ARSIP
	2.23.01.2.02.0001	Penyediaan Gaji dan Tunjangan ASN																		

NO	KODE	URUSAN / BIDANG URUSAN / PROGRAM / KEGIATAN / SUB KEGIATAN	INDIKATOR PROGRAM / KEGIATAN / SUB KEGIATAN	TARGET AKHIR PERIODE RENSTRA OPD	REALISASI CAPAIAN RENJA OPD TAHUN 2023	PRAKIRAAN CAPAIAN TARGET RENJA OPD TAHUN 2024	CAPAIAN KINERJA DAN KERANGKA PENDANAAN										KELOMPOK SASARAN	PRAKIRAAN MAJU RENCANA TAHUN 2026		PERANGKAT DAERAH PENANGGUNG JAWAB
							TARGET 2025		PAGU INDIKATIF (Rp)			Bertambah/Berkurang (10-12)	LOKASI	SUMBER DANA	PRIORITAS			TARGET	PAGU INDIKATIF (Rp)	
							SEBELUM	SESUDAH	RKPD 2025	APBD 2025	RKPD PERUBAHAN 2025				NASIONAL	DAERAH				
1	2	3	4	5	6	7	8	9	10	11	12	13	14	15	16	17	18	19	20	21
			Jumlah Orang yang Menerima Gaji dan Tunjangan ASN				23 Orang/bulan	23 Orang/bulan	2.100.000.000,00	2.987.141.438,00	3.046.289.978,00	946.289.978,00	Kab. Asahan, Semua Kecamatan, Semua Kel/Desa	DANA ALOKASI UMUM (DAU) DAU TAMBAHAN DUKUNGAN PENDANAAN ATAS KEBIJAKAN PENGGAJIAN PEGAWAI PEMERINTAH DENGAN PERJANJIAN KERJA	-	- -			2.400.000.000,00	DINAS PERPUSTAKAAN DAN ARSIP
	2.23.01.2.05	Administrasi Kepegawaian Perangkat Daerah	-				-	-	12.000.000,00	11.700.000,00	11.700.000,00	-300.000,00			-	- -	-		12.000.000,00	DINAS PERPUSTAKAAN DAN ARSIP
	2.23.01.2.05.0002	Pengadaan Pakaian Dinas beserta Atribut Kelengkapannya																		
			Jumlah Paket Pakaian Dinas beserta Atribut Kelengkapan				1 Paket	1 Paket	12.000.000,00	11.700.000,00	11.700.000,00	-300.000,00	Kab. Asahan, Semua Kecamatan, Semua Kel/Desa	DANA ALOKASI UMUM (DAU)	-	- -			12.000.000,00	DINAS PERPUSTAKAAN DAN ARSIP
	2.23.01.2.06	Administrasi Umum Perangkat Daerah	-				-	-	233.990.500,00	479.154.350,00	379.455.600,00	145.465.100,00			-	- -	-		234.190.500,00	DINAS PERPUSTAKAAN DAN ARSIP
	2.23.01.2.06.0001	Penyediaan Komponen Instalasi Listrik/Penerangan Bangunan Kantor																		
			Jumlah Paket Komponen Instalasi Listrik/Penerangan Bangunan Kantor yang Disediakan				1 Paket	1 Paket	25.000.000,00	60.000.750,00	60.000.750,00	35.000.750,00	Kab. Asahan, Semua Kecamatan, Semua Kel/Desa	DANA ALOKASI UMUM (DAU)	-	- -			25.000.000,00	DINAS PERPUSTAKAAN DAN ARSIP
	2.23.01.2.06.0002	Penyediaan Peralatan dan Perlengkapan Kantor																		
			Jumlah Paket Peralatan dan Perlengkapan Kantor yang Disediakan				1 Paket	1 Paket	33.000.000,00	59.869.700,00	56.875.700,00	23.875.700,00	Kab. Asahan, Semua Kecamatan, Semua Kel/Desa	DANA ALOKASI UMUM (DAU)	-	- -			33.000.000,00	DINAS PERPUSTAKAAN DAN ARSIP
	2.23.01.2.06.0003	Penyediaan Peralatan Rumah Tangga																		
			Jumlah Paket Peralatan Rumah Tangga yang Disediakan				1 Paket	1 Paket	10.000.500,00	60.001.300,00	60.001.300,00	50.000.800,00	Kab. Asahan, Semua Kecamatan, Semua Kel/Desa	DANA ALOKASI UMUM (DAU)	-	- -			10.000.500,00	DINAS PERPUSTAKAAN DAN ARSIP
	2.23.01.2.06.0004	Penyediaan Bahan Logistik Kantor																		
			Jumlah Paket Bahan Logistik Kantor yang Disediakan				1 Paket	1 Paket	34.990.000,00	39.999.000,00	6.492.000,00	-28.498.000,00	Kab. Asahan, Semua Kecamatan, Semua Kel/Desa	DANA ALOKASI UMUM (DAU)	-	- -			34.990.000,00	DINAS PERPUSTAKAAN DAN ARSIP
	2.23.01.2.06.0005	Penyediaan Barang Cetakan dan Penggandaan																		
			Jumlah Paket Barang Cetakan dan Penggandaan yang Disediakan				1 Paket	1 Paket	35.000.000,00	63.487.600,00	60.289.850,00	25.289.850,00	Kab. Asahan, Semua Kecamatan, Semua Kel/Desa	DANA ALOKASI UMUM (DAU)	-	- -			35.000.000,00	DINAS PERPUSTAKAAN DAN ARSIP
	2.23.01.2.06.0006	Penyediaan Bahan Bacaan dan Peraturan Perundang-undangan																		
			Jumlah Dokumen Bahan Bacaan dan Peraturan Perundang-Undangan yang Disediakan				7 Dokumen	7 Dokumen	0,00	20.196.000,00	20.196.000,00	20.196.000,00	Kab. Asahan, Semua Kecamatan, Semua Kel/Desa	DANA ALOKASI UMUM (DAU)	-	- -			11.200.000,00	DINAS PERPUSTAKAAN DAN ARSIP
	2	**NON URUSAN**							**4.175.290.500,00**	**5.501.577.170,00**	**6.029.497.338,00**	**1.854.206.838,00**							**4.511.490.500,00**	
	2.23	**URUSAN PEMERINTAHAN BIDANG XX**							**3.658.290.500,00**	**5.416.419.841,00**	**5.906.510.519,00**	**2.248.220.019,00**							**3.994.490.500,00**	
	2.23.01.2.06.0006	Penyediaan Bahan Bacaan dan Peraturan Perundang-undangan																		
	2	**URUSAN PEMERINTAHAN WAJIB YANG TIDAK BERKAITAN DENGAN PELAYANAN DASAR**							**4.175.290.500,00**	**5.501.577.170,00**	**6.029.497.338,00**	**1.854.206.838,00**							**4.511.490.500,00**	
	2.23	**URUSAN PEMERINTAHAN BIDANG PERPUSTAKAAN**							**3.658.290.500,00**	**5.416.419.841,00**	**5.906.510.519,00**	**2.248.220.019,00**							**3.994.490.500,00**	
	2.23.01.2.06.0007	Penyediaan Bahan/Material																		
			Jumlah Paket Bahan/Material yang Disediakan				2 Paket	2 Paket	35.000.000,00	55.600.000,00	55.600.000,00	20.600.000,00	Kab. Asahan, Semua Kecamatan, Semua Kel/Desa	DANA ALOKASI UMUM (DAU)	-	- -			35.000.000,00	DINAS PERPUSTAKAAN DAN ARSIP
	2.23.01.2.06.0009	Penyelenggaraan Rapat Koordinasi dan Konsultasi SKPD																		
			Jumlah Laporan Penyelenggaraan Rapat Koordinasi dan Konsultasi SKPD				1 Laporan	1 Laporan	50.000.000,00	120.000.000,00	60.000.000,00	10.000.000,00	Kab. Asahan, Semua Kecamatan, Semua Kel/Desa	DANA ALOKASI UMUM (DAU)	-	- -			50.000.000,00	DINAS PERPUSTAKAAN DAN ARSIP
	2.23.01.2.07	Pengadaan Barang Milik Daerah Penunjang Urusan Pemerintah Daerah	-				-	-	220.000.000,00	88.958.750,00	88.958.750,00	-131.041.250,00			-	- -	-		235.000.000,00	DINAS PERPUSTAKAAN DAN ARSIP
	2.23.01.2.07.0002	Pengadaan Kendaraan Dinas Operasional atau Lapangan																		
			Jumlah Unit Kendaraan Dinas Operasional atau Lapangan yang Disediakan				2 Unit	2 Unit	70.000.000,00	0,00	0,00	-70.000.000,00	Kab. Asahan, Semua Kecamatan, Semua Kel/Desa	DANA ALOKASI UMUM (DAU)	-	- -			70.000.000,00	DINAS PERPUSTAKAAN DAN ARSIP
	2.23.01.2.07.0005	Pengadaan Mebel																		
			Jumlah Paket Mebel yang Disediakan				3 Unit	7 Unit	70.000.000,00	16.536.000,00	16.536.000,00	-53.464.000,00	Kab. Asahan, Semua Kecamatan, Semua Kel/Desa	DANA ALOKASI UMUM (DAU)	-	- -			80.000.000,00	DINAS PERPUSTAKAAN DAN ARSIP
	2.23.01.2.07.0010	Pengadaan Sarana dan Prasarana Gedung Kantor atau Bangunan Lainnya																		
			Jumlah Unit Sarana dan Prasarana Gedung Kantor atau Bangunan Lainnya yang Disediakan				4 Unit	5 Unit	80.000.000,00	72.422.750,00	72.422.750,00	-7.577.250,00	Kab. Asahan, Semua Kecamatan, Semua Kel/Desa	DANA ALOKASI UMUM (DAU)	-	- -			85.000.000,00	DINAS PERPUSTAKAAN DAN ARSIP
	2.23.01.2.08	Penyediaan Jasa Penunjang Urusan Pemerintahan Daerah	-				-	-	322.500.000,00	417.008.303,00	412.178.303,00	89.678.303,00			-	- -	-		260.500.000,00	DINAS PERPUSTAKAAN DAN ARSIP
	2.23.01.2.08.0001	Penyediaan Jasa Surat Menyurat																		
			Jumlah Laporan Penyediaan Jasa Surat Menyurat				1 Laporan	1 Laporan	2.500.000,00	2.496.000,00	2.496.000,00	-4.000,00	Kab. Asahan, Semua Kecamatan, Semua Kel/Desa	DANA ALOKASI UMUM (DAU)	-	- -			2.500.000,00	DINAS PERPUSTAKAAN DAN ARSIP

NO	KODE	URUSAN / BIDANG URUSAN / PROGRAM / KEGIATAN / SUB KEGIATAN	INDIKATOR PROGRAM / KEGIATAN / SUB KEGIATAN	TARGET AKHIR PERIODE RENSTRA OPD	REALISASI CAPAIAN RENJA OPD TAHUN 2023	PRAKIRAAN CAPAIAN TARGET RENJA OPD TAHUN 2024	CAPAIAN KINERJA DAN KERANGKA PENDANAAN										KELOMPOK SASARAN	PRAKIRAAN MAJU RENCANA TAHUN 2026		PERANGKAT DAERAH PENANGGUNG JAWAB
							TARGET 2025		PAGU INDIKATIF (Rp)			Bertambah/Berkurang (10-12)	LOKASI	SUMBER DANA	PRIORITAS			TARGET	PAGU INDIKATIF (Rp)	
							SEBELUM	SESUDAH	RKPD 2025	APBD 2025	RKPD PERUBAHAN 2025				NASIONAL	DAERAH				
1	2	3	4	5	6	7	8	9	10	11	12	13	14	15	16	17	18	19	20	21
	2.23.01.2.08.0002	Penyediaan Jasa Komunikasi, Sumber Daya Air dan Listrik																		
			Jumlah Laporan Penyediaan Jasa Komunikasi, Sumber Daya Air dan Listrik yang Disediakan				1 Laporan	1 Laporan	120.000.000,00	123.260.303,00	123.260.303,00	3.260.303,00	Kab. Asahan, Semua Kecamatan, Semua Kel/Desa	DANA ALOKASI UMUM (DAU)	-	- -			0,00	DINAS PERPUSTAKAAN DAN ARSIP
	2.23.01.2.08.0004	Penyediaan Jasa Pelayanan Umum Kantor																		
			Jumlah Laporan Penyediaan Jasa Pelayanan Umum Kantor yang Disediakan				12 Laporan	12 Laporan	200.000.000,00	291.252.000,00	286.422.000,00	86.422.000,00	Kab. Asahan, Semua Kecamatan, Semua Kel/Desa	DANA ALOKASI UMUM (DAU)	-	- -			258.000.000,00	DINAS PERPUSTAKAAN DAN ARSIP
	2.23.01.2.09	Pemeliharaan Barang Milik Daerah Penunjang Urusan Pemerintahan Daerah	-				-	-	159.900.000,00	205.756.500,00	202.756.500,00	42.856.500,00			-	- -	-		159.900.000,00	DINAS PERPUSTAKAAN DAN ARSIP
	2.23.01.2.09.0002	Penyediaan Jasa Pemeliharaan, Biaya Pemeliharaan, Pajak dan Perizinan Kendaraan Dinas Operasional atau Lapangan																		
			Jumlah Kendaraan Dinas Operasional atau Lapangan yang Dipelihara dan dibayarkan Pajak dan Perizinannya				6 Unit	6 Unit	90.000.000,00	106.066.500,00	103.066.500,00	13.066.500,00	Kab. Asahan, Semua Kecamatan, Semua Kel/Desa	DANA ALOKASI UMUM (DAU)	-	- -			90.000.000,00	DINAS PERPUSTAKAAN DAN ARSIP
	2.23.01.2.09.0009	Pemeliharaan/Rehabilitasi Gedung Kantor dan Bangunan Lainnya																		
			Jumlah Gedung Kantor dan Bangunan Lainnya yang Dipelihara/Direhabilitasi				1 Unit	1 Unit	39.900.000,00	80.150.000,00	80.150.000,00	40.250.000,00	Kab. Asahan, Semua Kecamatan, Semua Kel/Desa	DANA ALOKASI UMUM (DAU)	-	- -			39.900.000,00	DINAS PERPUSTAKAAN DAN ARSIP
	2.23.01.2.09.0010	Pemeliharaan/Rehabilitasi Sarana dan Prasarana Gedung Kantor atau Bangunan Lainnya																		
			Jumlah Sarana dan Prasarana Gedung Kantor atau Bangunan Lainnya yang Dipelihara/Direhabilitasi				10 Unit	10 Unit	30.000.000,00	19.540.000,00	19.540.000,00	-10.460.000,00	Kab. Asahan, Semua Kecamatan, Semua Kel/Desa	DANA ALOKASI UMUM (DAU)	-	- -			30.000.000,00	DINAS PERPUSTAKAAN DAN ARSIP
1.	**2.23.02**	**PROGRAM PEMBINAAN PERPUSTAKAAN**	**-**				**-**	**-**	**548.400.000,00**	**1.176.658.000,00**	**1.696.295.038,00**	**33.000.000,00**							**581.400.000,00**	
	2.23.02.2.01	Pengelolaan Perpustakaan Tingkat Daerah Kabupaten/Kota	-				-	-	339.400.000,00	1.011.585.825,00	1.555.222.863,00	1.215.822.863,00			-	- -	-		372.400.000,00	DINAS PERPUSTAKAAN DAN ARSIP
	2.23.02.2.01.0004	Pembinaan Perpustakaan pada Satuan Pendidikan Dasar di Seluruh Wilayah Kabupaten/Kota Sesuai dengan Standar Nasional Perpustakaan																		
			Jumlah Perpustakaan pada Satuan Pendidikan Dasar dan yang Dilakukan Pembinaan dalam Mewujudkan Standar Nasional Perpustakaan				25 Perpustakaan	120 Perpustakaan	25.000.000,00	58.878.575,00	33.926.575,00	8.926.575,00	Kab. Asahan, Semua Kecamatan, Semua Kel/Desa	DAU YANG DITENTUKAN PENGGUNAANNYA BIDANG PENDIDIKAN	-	- -			56.000.000,00	DINAS PERPUSTAKAAN DAN ARSIP
	2.23.02.2.01.0011	Pengembangan Perpustakaan di Tingkat Daerah Kabupaten/Kota																		
			Jumlah Perpustakaan yang Dikembangkan di Tingkat Daerah Kabupaten/Kota Sesuai Standar Nasional Perpustakaan di Wilayah Kabupaten/Kota Sesuai Kewenangannya				3 Perpustakaan	35 Perpustakaan	60.000.000,00	262.960.000,00	632.910.000,00	572.910.000,00	Kab. Asahan, Semua Kecamatan, Semua Kel/Desa	DAU YANG DITENTUKAN PENGGUNAANNYA BIDANG PENDIDIKAN	-	- -			62.000.000,00	DINAS PERPUSTAKAAN DAN ARSIP
	2.23.02.2.01.0012	Pengembangan Layanan Perpustakaan Rujukan Tingkat Kabupaten/Kota																		
			Jumlah layanan perpustakaan rujukan tingkat Daerah Kabupaten/Kota yang dikembangkan melalui peningkatan koleksi				2 Layanan	4 Layanan	55.000.000,00	265.004.250,00	253.643.288,00	198.643.288,00	Kab. Asahan, Semua Kecamatan, Semua Kel/Desa	DAU YANG DITENTUKAN PENGGUNAANNYA BIDANG PENDIDIKAN	-	- -			55.000.000,00	DINAS PERPUSTAKAAN DAN ARSIP
	2.23.02.2.01.0016	Peningkatan Kapasitas Tenaga Perpustakaan dan Pustakawan Tingkat Daerah Kabupaten/Kota																		
			Jumlah tenaga perpustakaan yang ditingkatkan kapasitasnya dan mendapat sertifikasi Tenaga Perpustakaan dan Pustakawan Tingkat Daerah Kabupaten/Kota				25 Orang	150 Orang	39.000.000,00	78.269.250,00	68.269.250,00	29.269.250,00	Kab. Asahan, Semua Kecamatan, Semua Kel/Desa	DAU YANG DITENTUKAN PENGGUNAANNYA BIDANG PENDIDIKAN	-	- -			39.000.000,00	DINAS PERPUSTAKAAN DAN ARSIP
	2.23.02.2.01.0018	Pengelolaan dan Pengembangan Bahan Perpustakaan																		
			Jumlah Bahan Perpustakaan yang dikelola dan dikembangkan untuk Mewujudkan Keberagaman Koleksi Perpustakaan				500 Eksemplar	800 Eksemplar	100.000.000,00	246.008.750,00	471.008.750,00	371.008.750,00	Kab. Asahan, Semua Kecamatan, Semua Kel/Desa	DAU YANG DITENTUKAN PENGGUNAANNYA BIDANG PENDIDIKAN	-	- -			100.000.000,00	DINAS PERPUSTAKAAN DAN ARSIP
	2.23.02.2.01.0020	Pengembangan dan Pemeliharaan Layanan Perpustakaan Elektronik																		
			Jumlah Layanan Perpustakaan Elektronik yang Dikembangkan dengan Manajemen Layanan TIK				1 Perpustakaan	1 Perpustakaan	60.400.000,00	100.465.000,00	95.465.000,00	35.065.000,00	Kab. Asahan, Semua Kecamatan, Semua Kel/Desa	DAU YANG DITENTUKAN PENGGUNAANNYA BIDANG PENDIDIKAN	-	- -			60.400.000,00	DINAS PERPUSTAKAAN DAN ARSIP
	2.23.02.2.02	Pembudayaan Gemar Membaca Tingkat Daerah Kabupaten/Kota	-				-	-	209.000.000,00	165.072.175,00	141.072.175,00	-67.927.825,00			-	- -	-		209.000.000,00	DINAS PERPUSTAKAAN DAN ARSIP
	2.23.02.2.02.0006	Pemilihan Duta Baca/Bunda Baca/Bunda Literasi Tingkat Daerah Kabupaten/Kota																		
			Jumlah Duta Baca/Bunda Baca/Bunda Literasi Tingkat Daerah Kabupaten/Kota yang dipilih dan didukung kegiatannya				20 Orang	20 Orang	65.000.000,00	0,00	0,00	-65.000.000,00	Kab. Asahan, Semua Kecamatan, Semua Kel/Desa	DAU YANG DITENTUKAN PENGGUNAANNYA BIDANG PENDIDIKAN	-	- -			65.000.000,00	DINAS PERPUSTAKAAN DAN ARSIP
	2.23.02.2.02.0007	Pengembangan Literasi Berbasis Inklusi Sosial																		
			Jumlah layanan perpustakaan berbasis inklusi sosial di wilayah Kabupaten/Kota yang dikembangkan				10 Perpustakaan	8 Perpustakaan	25.000.000,00	92.530.425,00	78.530.425,00	53.530.425,00	Kab. Asahan, Semua Kecamatan, Semua Kel/Desa	DAU YANG DITENTUKAN PENGGUNAANNYA BIDANG PENDIDIKAN	-	- -			25.000.000,00	DINAS PERPUSTAKAAN DAN ARSIP
	2.23.02.2.02.0008	Pembangunan dan Pemeliharaan Sarana Perpustakaan di Tempat-Tempat Umum yang Menjadi Kewenangan Daerah Kabupaten/Kota																		
			Jumlah sarana Perpustakaan yang Dibangun dan dipelihara di Tempat-Tempat Umum yang Menjadi Kewenangan Daerah Kabupaten/Kota				1 Perpustakaan	1 Perpustakaan	80.000.000,00	0,00	0,00	-80.000.000,00	Kab. Asahan, Semua Kecamatan, Semua Kel/Desa	DAU YANG DITENTUKAN PENGGUNAANNYA BIDANG PENDIDIKAN	-	- -			80.000.000,00	DINAS PERPUSTAKAAN DAN ARSIP
	2.23.02.2.02.0010	Sosialisasi Budaya Baca dan Literasi pada Satuan Pendidikan Dasar dan Masyarakat																		
			Jumlah Lokus Pembudayaan Kegemaran Membaca dan Literasi pada Satuan Pendidikan Dasar dan Masyarakat				12 Lokus	75 Lokus	39.000.000,00	72.541.750,00	62.541.750,00	23.541.750,00	Kab. Asahan, Semua Kecamatan, Semua Kel/Desa	DAU YANG DITENTUKAN PENGGUNAANNYA BIDANG PENDIDIKAN	-	- -			39.000.000,00	DINAS PERPUSTAKAAN DAN ARSIP

NO	KODE	URUSAN / BIDANG URUSAN / PROGRAM / KEGIATAN / SUB KEGIATAN	INDIKATOR PROGRAM / KEGIATAN / SUB KEGIATAN	TARGET AKHIR PERIODE RENSTRA OPD	REALISASI CAPAIAN RENJA OPD TAHUN 2023	PRAKIRAAN CAPAIAN TARGET RENJA OPD TAHUN 2024	CAPAIAN KINERJA DAN KERANGKA PENDANAAN										KELOMPOK SASARAN	PRAKIRAAN MAJU RENCANA TAHUN 2026		PERANGKAT DAERAH PENANGGUNG JAWAB
							TARGET 2025		PAGU INDIKATIF (Rp)			Bertambah/Berkurang (10-12)	LOKASI	SUMBER DANA	PRIORITAS			TARGET	PAGU INDIKATIF (Rp)	
							SEBELUM	SESUDAH	RKPD 2025	APBD 2025	RKPD PERUBAHAN 2025				NASIONAL	DAERAH				
1	2	3	4	5	6	7	8	9	10	11	12	13	14	15	16	17	18	19	20	21
2.	**2.23.03**	**PROGRAM PELESTARIAN KOLEKSI NASIONAL DAN NASKAH KUNO**	**-**				**-**	**-**	**25.000.000,00**	**0,00**	**40.360.000,00**	**50.000.000,00**							**75.000.000,00**	
	2.23.03.2.01	Pelestarian Naskah Kuno Milik Daerah Kabupaten/Kota	-				-	-	25.000.000,00	0,00	0,00	-25.000.000,00			Memperkuat pembangunan sumber daya manusia (SDM), sains, teknologi, pendidikan, kesehatan, prestasi olahraga, kesetaraan gender, serta penguatan peran perempuan, pemuda (generasi milenial dan generasi Z), dan penyandang disabilitas.	- -	-		25.000.000,00	DINAS PERPUSTAKAAN DAN ARSIP
	2.23.03.2.01.0004	Pengembangan, Pengolahan dan Pengalihmediaan Naskah Kuno yang Dimiliki oleh Masyarakat untuk Dilestarikan dan Didayagunakan																		
			Jumlah Naskah Kuno yang dimiliki masyarakat yang dilakukan pengembangan, pengolahan, pengalihmediaan untuk dilestarikan dan didayagunakan				50 Eksemplar	50 Eksemplar	25.000.000,00	0,00	0,00	-25.000.000,00	Kab. Asahan, Semua Kecamatan, Semua Kel/Desa	DAU YANG DITENTUKAN PENGGUNAANNYA BIDANG PENDIDIKAN	Memperkuat pembangunan sumber daya manusia (SDM), sains, teknologi, pendidikan, kesehatan, prestasi olahraga, kesetaraan gender, serta penguatan peran perempuan, pemuda (generasi milenial dan generasi Z), dan penyandang disabilitas.	- -			25.000.000,00	DINAS PERPUSTAKAAN DAN ARSIP
	2.23.03.2.02	Pengembangan Koleksi Budaya Etnis Nusantara yang Ditemukan oleh Pemerintah Daerah Kabupaten/Kota	-				-	-	0,00	0,00	40.360.000,00	40.360.000,00			-	- -	-		50.000.000,00	DINAS PERPUSTAKAAN DAN ARSIP
	2.23.03.2.02.0003	Seleksi dan Pengadaan Koleksi Budaya Etnis Nusantara																		
			Jumlah Koleksi Budaya Etnis Nusantara yang diseleksi dan dilakukan pengadaan oleh Perpustakaan Daerah Tingkat Kabupaten/Kota				-	100 Eksemplar	0,00	0,00	40.360.000,00	40.360.000,00	Kab. Asahan, Semua Kecamatan, Semua Kel/Desa	DAU YANG DITENTUKAN PENGGUNAANNYA BIDANG PENDIDIKAN	-	- -			50.000.000,00	DINAS PERPUSTAKAAN DAN ARSIP
	2.24	**URUSAN PEMERINTAHAN BIDANG KEARSIPAN**							**517.000.000,00**	**85.157.329,00**	**122.986.819,00**	**-394.013.181,00**							**517.000.000,00**	
1.	**2.24.02**	**PROGRAM PENGELOLAAN ARSIP**	**-**				**-**	**-**	**368.000.000,00**	**65.147.829,00**	**80.977.081,00**	**0,00**							**368.000.000,00**	
	2.24.02.2.01	Pengelolaan Arsip Dinamis Daerah Kabupaten/Kota	-				-	-	226.000.000,00	54.006.879,00	51.756.879,00	-174.243.121,00			Memperkuat penyelarasan kehidupan yang harmonis dengan lingkungan, alam, dan budaya serta peningkatan toleransi antarumat beragama untuk mencapai masyarakat yang adil dan makmur.	- -	-		226.000.000,00	DINAS PERPUSTAKAAN DAN ARSIP
	2.24.02.2.01.0001	Penciptaan dan Penggunaan Arsip Dinamis																		
			Jumlah Naskah Dinas yang Diciptakan dan Digunakan				50 Berkas	50 Berkas	15.000.000,00	0,00	0,00	-15.000.000,00	Semua Kota/Kab, Semua Kecamatan, Semua Kel/Desa Kab. Asahan, Semua Kecamatan, Semua Kel/Desa	DANA ALOKASI UMUM (DAU)	Memperkuat penyelarasan kehidupan yang harmonis dengan lingkungan, alam, dan budaya serta peningkatan toleransi antarumat beragama untuk mencapai masyarakat yang adil dan makmur.	- -			15.000.000,00	DINAS PERPUSTAKAAN DAN ARSIP
	2.24.02.2.01.0002	Pemeliharaan dan Penyusutan Arsip Dinamis																		
			Jumlah Naskah Dinas yang Dilakukan Pemeliharaan dan Penyusutan				200 Berkas	100 Berkas	28.000.000,00	30.006.740,00	25.006.740,00	-2.993.260,00	Kab. Asahan, Semua Kecamatan, Semua Kel/Desa	DANA ALOKASI UMUM (DAU)	Memperkuat penyelarasan kehidupan yang harmonis dengan lingkungan, alam, dan budaya serta peningkatan toleransi antarumat beragama untuk mencapai masyarakat yang adil dan makmur.	- -			28.000.000,00	DINAS PERPUSTAKAAN DAN ARSIP
	2.24.02.2.01.0003	Pengawasan Arsip Dinamis Kewenangan Kabupaten/Kota																		
			Jumlah Laporan Hasil Pengawasan Arsip Dinamis Kewenangan Kabupaten/Kota				5 Laporan	18 Laporan	30.000.000,00	24.000.139,00	26.750.139,00	-3.249.861,00	Kab. Asahan, Semua Kecamatan, Semua Kel/Desa	DANA ALOKASI UMUM (DAU)	Memperkuat penyelarasan kehidupan yang harmonis dengan lingkungan, alam, dan budaya serta peningkatan toleransi antarumat beragama untuk mencapai masyarakat yang adil dan makmur.	- -			30.000.000,00	DINAS PERPUSTAKAAN DAN ARSIP
	2.24.02.2.01.0004	Penyediaan Prasarana dan Sarana Pengelolaan Arsip Statis																		
			Jumlah prasarana dan sarana pengelolaan arsip statis				5 Unit	5 Unit	100.000.000,00	0,00	0,00	-100.000.000,00	Semua Kota/Kab, Semua Kecamatan, Semua Kel/Desa Kab. Asahan, Semua Kecamatan, Semua Kel/Desa	DANA ALOKASI UMUM (DAU)	Memperkuat penyelarasan kehidupan yang harmonis dengan lingkungan, alam, dan budaya serta peningkatan toleransi antarumat beragama untuk mencapai masyarakat yang adil dan makmur.	- -			100.000.000,00	DINAS PERPUSTAKAAN DAN ARSIP
	2.24.02.2.01.0005	Penyelenggaraan pengawasan kearsipan yang menjadi kewenangan kabupaten/kota																		
			Jumlah OPD kabupaten/kota dan BUMD kabupaten/kota yang telah mendapatkan pengawasan kearsipan				10 Lembaga	10 Lembaga	28.000.000,00	0,00	0,00	-28.000.000,00	Kab. Asahan, Semua Kecamatan, Semua Kel/Desa	DANA ALOKASI UMUM (DAU)	Memperkuat penyelarasan kehidupan yang harmonis dengan lingkungan, alam, dan budaya serta peningkatan toleransi antarumat beragama untuk mencapai masyarakat yang adil dan makmur.	- -			28.000.000,00	DINAS PERPUSTAKAAN DAN ARSIP

NO	KODE	URUSAN / BIDANG URUSAN / PROGRAM / KEGIATAN / SUB KEGIATAN	INDIKATOR PROGRAM / KEGIATAN / SUB KEGIATAN	TARGET AKHIR PERIODE RENSTRA OPD	REALISASI CAPAIAN RENJA OPD TAHUN 2023	PRAKIRAAN CAPAIAN TARGET RENJA OPD TAHUN 2024	CAPAIAN KINERJA DAN KERANGKA PENDANAAN										KELOMPOK SASARAN	PRAKIRAAN MAJU RENCANA TAHUN 2026		PERANGKAT DAERAH PENANGGUNG JAWAB
							TARGET 2025		PAGU INDIKATIF (Rp)			Bertambah/Berkurang (10-12)	LOKASI	SUMBER DANA	PRIORITAS			TARGET	PAGU INDIKATIF (Rp)	
							SEBELUM	SESUDAH	RKPD 2025	APBD 2025	RKPD PERUBAHAN 2025				NASIONAL	DAERAH				
1	2	3	4	5	6	7	8	9	10	11	12	13	14	15	16	17	18	19	20	21
	2.24.02.2.01.0010	Pembinaan Kearsipan kewenangan Kabupaten/Kota																		
			Jumlah OPD kab/kota, BUMD kab/kota, ORMAS/ORPOL kab/kota, dan LKD kab/kota telah mengimplementasi pengelolaan arsip dinamis				100 Instansi	18 Instansi	25.000.000,00	0,00	0,00	-25.000.000,00	Kab. Asahan, Semua Kecamatan, Semua Kel/Desa	DANA ALOKASI UMUM (DAU)	Memperkuat penyelarasan kehidupan yang harmonis dengan lingkungan, alam, dan budaya serta peningkatan toleransi antarumat beragama untuk mencapai masyarakat yang adil dan makmur.	- -				25.000.000,00	DINAS PERPUSTAKAAN DAN ARSIP
	2.24.02.2.02	Pengelolaan Arsip Statis Daerah Kabupaten/Kota	-				-	-	52.000.000,00	0,00	21.579.252,00	-30.420.748,00			-	- -	-			52.000.000,00	DINAS PERPUSTAKAAN DAN ARSIP
	2.24.02.2.02.0003	Pengembangan Khazanah Arsip Statis melalui Penerbitan naskah sumber Arsip																		
			Jumlah penerbitan naskah sumber Arsip				100 Naskah	100 Naskah	30.000.000,00	0,00	0,00	-30.000.000,00	Kab. Asahan, Semua Kecamatan, Semua Kel/Desa	DANA ALOKASI UMUM (DAU)	-	- -			30.000.000,00	DINAS PERPUSTAKAAN DAN ARSIP
	2.24.02.2.02.0004	Akuisisi, Pengolahan, Preservasi, dan Akses Arsip Statis																		
			Jumlah Arsip Statis yang Dilakukan Akusisi, Pengolahan, Preservasi dan Akses Arsip Statis				100 Arsip	100 Arsip	22.000.000,00	0,00	21.579.252,00	-420.748,00	Kab. Asahan, Semua Kecamatan, Semua Kel/Desa	DANA ALOKASI UMUM (DAU)	-	- -			22.000.000,00	DINAS PERPUSTAKAAN DAN ARSIP
	2.24.02.2.03	Pengelolaan Simpul Jaringan Informasi Kearsipan Nasional Tingkat Kabupaten/Kota	-				-	-	90.000.000,00	11.140.950,00	7.640.950,00	-82.359.050,00			Memperkuat penyelarasan kehidupan yang harmonis dengan lingkungan, alam, dan budaya serta peningkatan toleransi antarumat beragama untuk mencapai masyarakat yang adil dan makmur.	- -	-			90.000.000,00	DINAS PERPUSTAKAAN DAN ARSIP
	2.24.02.2.03.0001	Penyediaan Informasi, Akses dan Layanan Kearsipan Tingkat Daerah Kabupaten/Kota Melalui JIKN																		
			Jumlah Layanan Penyediaan Informasi, Akses dan Layanan Kearsipan Tingkat Daerah Kabupaten/Kota Melalui JIKN				5 Pengguna	2 Pengguna	50.000.000,00	11.140.950,00	7.640.950,00	-42.359.050,00	Kab. Asahan, Semua Kecamatan, Semua Kel/Desa	DANA ALOKASI UMUM (DAU)	Memperkuat penyelarasan kehidupan yang harmonis dengan lingkungan, alam, dan budaya serta peningkatan toleransi antarumat beragama untuk mencapai masyarakat yang adil dan makmur.	- -				50.000.000,00	DINAS PERPUSTAKAAN DAN ARSIP
	2.24.02.2.03.0002	Pemberdayaan Kapasitas Unit Kearsipan dan Lembaga Kearsipan Daerah Kabupaten/Kota																		
			Jumlah Laporan Hasil Pemberdayaan Kapasitas Unit Kearsipan dan Lembaga Kearsipan Daerah Kabupaten/Kota				1 Laporan	1 Laporan	40.000.000,00	0,00	0,00	-40.000.000,00	Kab. Asahan, Semua Kecamatan, Semua Kel/Desa	DANA ALOKASI UMUM (DAU)	Memperkuat penyelarasan kehidupan yang harmonis dengan lingkungan, alam, dan budaya serta peningkatan toleransi antarumat beragama untuk mencapai masyarakat yang adil dan makmur.	- -				40.000.000,00	DINAS PERPUSTAKAAN DAN ARSIP
2.	**2.24.03**	**PROGRAM PERLINDUNGAN DAN PENYELAMATAN ARSIP**	**-**				**-**	**-**	**113.000.000,00**	**20.009.500,00**	**42.009.738,00**	**0,00**							**113.000.000,00**	
	2.24.03.2.01	Pemusnahan Arsip Dilingkungan Pemerintah Daerah Kabupaten/Kota yang Memiliki Retensi di Bawah 10 (Sepuluh) Tahun	-				-	-	67.000.000,00	0,00	35.000.238,00	-31.999.762,00			-	- -	-			67.000.000,00	DINAS PERPUSTAKAAN DAN ARSIP
	2.24.03.2.01.0003	Pelaksanaan Pemusnahan Arsip yang Memiliki Retensi di Bawah 10 Tahun																		
			Jumlah Arsip yang Memiliki Retensi Di Bawah 10 Tahun yang Dimusnahkan				100 Berkas	100 Berkas	35.000.000,00	0,00	0,00	-35.000.000,00	Kab. Asahan, Semua Kecamatan, Semua Kel/Desa	DANA ALOKASI UMUM (DAU)	-	- -			35.000.000,00	DINAS PERPUSTAKAAN DAN ARSIP
	2.24.03.2.01.0004	Penilaian, Penetapan dan Pelaksanaan Pemusnahan Arsip yang Memiliki Retensi di Bawah 10 (Sepuluh) Tahun																		
			Jumlah Arsip yang Dilakukan Penilaian, Penetapan dan Pelaksanaan Pemusnahan Arsip yang Memiliki Retensi di Bawah 10 (Sepuluh) Tahun				200 Arsip	200 Arsip	32.000.000,00	0,00	35.000.238,00	3.000.238,00	Kab. Asahan, Semua Kecamatan, Semua Kel/Desa	DANA ALOKASI UMUM (DAU)	-	- -			32.000.000,00	DINAS PERPUSTAKAAN DAN ARSIP
	2.24.03.2.04	Autentikasi Arsip Statis dan Arsip Hasil Alih Media Kabupaten/Kota	-				-	-	36.000.000,00	20.009.500,00	7.009.500,00	-28.990.500,00			-	- -	-			36.000.000,00	DINAS PERPUSTAKAAN DAN ARSIP
	2.24.03.2.04.0001	Penilaian dan Penetapan Autentisitas Arsip Statis Sesuai Persyaratan Penjaminan Keabsahan Arsip																		
			Jumlah Daftar Autentisitas Arsip Sesuai Persyaratan Penjaminan Keabsahan Arsip yang Dinilai dan Ditetapkan				50 Arsip	50 Arsip	36.000.000,00	20.009.500,00	7.009.500,00	-28.990.500,00	Kab. Asahan, Semua Kecamatan, Semua Kel/Desa	DANA ALOKASI UMUM (DAU)	-	- -			36.000.000,00	DINAS PERPUSTAKAAN DAN ARSIP
	2.24.03.2.05	Pencarian Arsip Statis Kabupaten/Kota yang Dinyatakan Hilang	-				-	-	10.000.000,00	0,00	0,00	-10.000.000,00			-	- -	-			10.000.000,00	DINAS PERPUSTAKAAN DAN ARSIP
	2.24.03.2.05.0003	Penetapan dan Pengumuman Daftar Pencarian Arsip (DPA)																		
			Jumlah Daftar Pencarian Arsip (DPA) yang Dilakukan Penetapan dan Pengumuman				300 Arsip	300 Arsip	10.000.000,00	0,00	0,00	-10.000.000,00	Kab. Asahan, Semua Kecamatan, Semua Kel/Desa	DANA ALOKASI UMUM (DAU)	-	- -			10.000.000,00	DINAS PERPUSTAKAAN DAN ARSIP
3.	**2.24.04**	**PROGRAM PERIZINAN PENGGUNAAN ARSIP**	**-**				**-**	**-**	**36.000.000,00**	**0,00**	**0,00**	**0,00**							**36.000.000,00**	
	2.24.04.2.01	Pelayanan Izin Penggunaan Arsip yang Bersifat Tertutup di Kabupaten/Kota	-				-	-	36.000.000,00	0,00	0,00	-36.000.000,00			-	- -	-			36.000.000,00	DINAS PERPUSTAKAAN DAN ARSIP
	2.24.04.2.01.0003	Penyusunan dan Penetapan SOP Penggunaan Arsip yang Bersifat Tertutup																		
			Jumlah SOP Penggunaan Arsip yang Bersifat Tertutup yang Disusun dan Ditetapkan				2 SOP	2 SOP	36.000.000,00	0,00	0,00	-36.000.000,00	Kab. Asahan, Semua Kecamatan, Semua Kel/Desa	DANA ALOKASI UMUM (DAU)	-	- -			36.000.000,00	DINAS PERPUSTAKAAN DAN ARSIP
		DINAS PERIKANAN							**14.731.963.937,00**	**8.281.674.809,00**	**8.235.440.909,00**	**-6.496.523.028,00**							**14.829.983.132,00**	
	3	**URUSAN PEMERINTAHAN PILIHAN**							**14.731.963.937,00**	**8.281.674.809,00**	**8.235.440.909,00**	**-6.496.523.028,00**							**14.829.983.132,00**	

NO	KODE	URUSAN / BIDANG URUSAN / PROGRAM / KEGIATAN / SUB KEGIATAN	INDIKATOR PROGRAM / KEGIATAN / SUB KEGIATAN	TARGET AKHIR PERIODE RENSTRA OPD	REALISASI CAPAIAN RENJA OPD TAHUN 2023	PRAKIRAAN CAPAIAN TARGET RENJA OPD TAHUN 2024	CAPAIAN KINERJA DAN KERANGKA PENDANAAN										KELOMPOK SASARAN	PRAKIRAAN MAJU RENCANA TAHUN 2026		PERANGKAT DAERAH PENANGGUNG JAWAB
							TARGET 2025		PAGU INDIKATIF (Rp)			Bertambah/Berkurang (10-12)	LOKASI	SUMBER DANA	PRIORITAS			TARGET	PAGU INDIKATIF (Rp)	
							SEBELUM	SESUDAH	RKPD 2025	APBD 2025	RKPD PERUBAHAN 2025				NASIONAL	DAERAH				
1	2	3	4	5	6	7	8	9	10	11	12	13	14	15	16	17	18	19	20	21
	3.25	**URUSAN PEMERINTAHAN BIDANG KELAUTAN DAN PERIKANAN**							**14.731.963.937,00**	**8.281.674.809,00**	**8.235.440.909,00**	**-6.496.523.028,00**							**14.829.983.132,00**	
1.	**3.25.01**	**PROGRAM PENUNJANG URUSAN PEMERINTAHAN DAERAH KABUPATEN/KOTA**	**Persentase Tingkat Tertib Administrasi Layanan Pemerintahan**				**100 %**	**100 %**	**5.411.456.284,00**	**3.985.424.809,00**	**4.014.215.909,00**	**-328.934.915,00**							**5.082.521.369,00**	
	3.25.01.2.01	Perencanaan, Penganggaran, dan Evaluasi Kinerja Perangkat Daerah	*Jumlah dokumen perencanaan, penganggaran, dan evaluasi kinerja perngkat daerah*				2 dokumen	2 dokumen	50.000.000,00	25.000.000,00	20.000.000,00	-30.000.000,00			-	- -	ASN DInas Perikanan Kab. Asahan		50.000.000,00	DINAS PERIKANAN
	3.25.01.2.01.0001	Penyusunan Dokumen Perencanaan Perangkat Daerah																		
			Jumlah Dokumen Perencanaan Perangkat Daerah				2 Dokumen	2 Dokumen	25.000.000,00	0,00	0,00	-25.000.000,00	Kab. Asahan, Semua Kecamatan, Semua Kel/Desa	DANA ALOKASI UMUM (DAU)	-	- -			25.000.000,00	DINAS PERIKANAN
	3.25.01.2.01.0006	Koordinasi dan Penyusunan Laporan Capaian Kinerja dan Ikhtisar Realisasi Kinerja SKPD																		
			Jumlah Laporan Capaian Kinerja dan Ikhtisar Realisasi Kinerja SKPD dan Laporan Hasil Koordinasi Penyusunan Laporan Capaian Kinerja dan Ikhtisar Realisasi Kinerja SKPD				2 Laporan	8 Laporan	25.000.000,00	25.000.000,00	20.000.000,00	-5.000.000,00	Kab. Asahan, Semua Kecamatan, Semua Kel/Desa	DANA ALOKASI UMUM (DAU)	-	- -			25.000.000,00	DINAS PERIKANAN
	3.25.01.2.02	Administrasi Keuangan Perangkat Daerah	*Terlaksananya Administrasi Keuangan Perangkat Daerah*				3 Laporan	3 Laporan	3.699.260.356,00	3.317.020.837,00	3.376.169.137,00	-323.091.219,00			-	- -	ASN DInas Perikanan Kab. Asahan		3.773.155.563,00	DINAS PERIKANAN
	3.25.01.2.02.0001	Penyediaan Gaji dan Tunjangan ASN																		
			Jumlah Orang yang Menerima Gaji dan Tunjangan ASN				24 Orang/bulan	20 Orang/bulan	3.694.760.356,00	3.317.020.837,00	3.376.169.137,00	-318.591.219,00	Kab. Asahan, Semua Kecamatan, Semua Kel/Desa	DANA ALOKASI UMUM (DAU) DAU TAMBAHAN DUKUNGAN PENDANAAN ATAS KEBIJAKAN PENGGAJIAN PEGAWAI PEMERINTAH DENGAN PERJANJIAN KERJA	-	- -			3.768.655.563,00	DINAS PERIKANAN
	3.25.01.2.02.0005	Koordinasi dan Penyusunan Laporan Keuangan Akhir Tahun SKPD																		
			Jumlah Laporan Keuangan Akhir Tahun SKPD dan Laporan Hasil Koordinasi Penyusunan Laporan Keuangan Akhir Tahun SKPD				1 Laporan	1 Laporan	2.000.000,00	0,00	0,00	-2.000.000,00	Kab. Asahan, Semua Kecamatan, Semua Kel/Desa	DANA ALOKASI UMUM (DAU)	-	- -			2.000.000,00	DINAS PERIKANAN
	3.25.01.2.02.0007	Koordinasi dan Penyusunan Laporan Keuangan Bulanan/ Triwulanan/ Semesteran SKPD																		
			Jumlah Laporan Keuangan Bulanan/ Triwulanan/ Semesteran SKPD dan Laporan Koordinasi Penyusunan Laporan Keuangan Bulanan/Triwulanan/Semesteran SKPD				3 Laporan	3 Laporan	2.500.000,00	0,00	0,00	-2.500.000,00	Kab. Asahan, Semua Kecamatan, Semua Kel/Desa	DANA ALOKASI UMUM (DAU)	-	- -			2.500.000,00	DINAS PERIKANAN
	3.25.01.2.04	Administrasi Pendapatan Daerah Kewenangan Perangkat Daerah	*Jumlah Layanan Administrasi Pendapatan Daerah Kewenangan Perangkat Daerah yang Dilaksanakan*				2 Dokumen	2 Dokumen	4.000.000,00	0,00	0,00	-4.000.000,00			-	- -	ASN Dinas Perikanan Kab. Asahan		4.000.000,00	DINAS PERIKANAN
	3.25.01.2.04.0001	Perencanaan Pengelolaan Retribusi Daerah																		
			Jumlah Dokumen Rencana Pengelolaan Retribusi Daerah				1 Dokumen	1 Dokumen	3.000.000,00	0,00	0,00	-3.000.000,00	Kab. Asahan, Semua Kecamatan, Semua Kel/Desa	DANA ALOKASI UMUM (DAU)	-	- -			3.000.000,00	DINAS PERIKANAN
	3.25.01.2.04.0007	Pelaporan Pengelolaan Retribusi Daerah																		
			Jumlah Laporan Pengelolaan Retribusi Daerah				1 Dokumen	1 Dokumen	1.000.000,00	0,00	0,00	-1.000.000,00	Kab. Asahan, Semua Kecamatan, Semua Kel/Desa	DANA ALOKASI UMUM (DAU)	-	- -			1.000.000,00	DINAS PERIKANAN
	3.25.01.2.05	Administrasi Kepegawaian Perangkat Daerah	*Jumlah Dokumen Administrasi Kepegawaian Perangkat Daerah*				3 Dokumen	3 Dokumen	89.200.000,00	10.800.000,00	8.100.000,00	-81.100.000,00			-	- -	ASN DInas Perikanan Kab. Asahan		89.200.000,00	DINAS PERIKANAN
	3.25.01.2.05.0002	Pengadaan Pakaian Dinas beserta Atribut Kelengkapannya																		
			Jumlah Paket Pakaian Dinas beserta Atribut Kelengkapan				1 Paket	1 Paket	19.200.000,00	10.800.000,00	8.100.000,00	-11.100.000,00	Kab. Asahan, Semua Kecamatan, Semua Kel/Desa	DANA ALOKASI UMUM (DAU)	-	- -			19.200.000,00	DINAS PERIKANAN
	3.25.01.2.05.0009	Pendidikan dan Pelatihan Pegawai Berdasarkan Tugas dan Fungsi																		
			Jumlah Pegawai Berdasarkan Tugas dan Fungsi yang Mengikuti Pendidikan dan Pelatihan				20 Orang	20 Orang	50.000.000,00	0,00	0,00	-50.000.000,00	Kab. Asahan, Semua Kecamatan, Semua Kel/Desa	DANA ALOKASI UMUM (DAU)	-	- -			50.000.000,00	DINAS PERIKANAN
	3.25.01.2.05.0010	Sosialisasi Peraturan Perundang-Undangan																		
			Jumlah Orang yang Mengikuti Sosialisasi Peraturan Perundang-Undangan				20 Orang	20 Orang	20.000.000,00	0,00	0,00	-20.000.000,00	Kab. Asahan, Semua Kecamatan, Semua Kel/Desa	DANA ALOKASI UMUM (DAU)	-	- -			20.000.000,00	DINAS PERIKANAN
	3.25.01.2.06	Administrasi Umum Perangkat Daerah	*Jumlah Laporan Pelaksanaan Administrasi Umum Perangkat Daerah*				8 Laporan	8 Laporan	266.466.821,00	266.018.000,00	238.360.800,00	-28.106.021,00			-	- -	ASN Dinas Perikanan Kab. Asahan		271.610.826,00	DINAS PERIKANAN
	3.25.01.2.06.0001	Penyediaan Komponen Instalasi Listrik/Penerangan Bangunan Kantor																		
			Jumlah Paket Komponen Instalasi Listrik/Penerangan Bangunan Kantor yang Disediakan				1 Paket	1 Paket	15.000.000,00	10.000.000,00	10.000.000,00	-5.000.000,00	Kab. Asahan, Semua Kecamatan, Semua Kel/Desa	DANA ALOKASI UMUM (DAU)	-	- -			15.000.000,00	DINAS PERIKANAN
	3.25.01.2.06.0002	Penyediaan Peralatan dan Perlengkapan Kantor																		
			Jumlah Paket Peralatan dan Perlengkapan Kantor yang Disediakan				1 Paket	1 Paket	58.066.293,00	80.000.000,00	66.303.500,00	8.237.207,00	Kab. Asahan, Semua Kecamatan, Semua Kel/Desa	DANA ALOKASI UMUM (DAU)	-	- -			59.808.283,00	DINAS PERIKANAN
	3.25.01.2.06.0003	Penyediaan Peralatan Rumah Tangga																		

NO	KODE	URUSAN / BIDANG URUSAN / PROGRAM / KEGIATAN / SUB KEGIATAN	INDIKATOR PROGRAM / KEGIATAN / SUB KEGIATAN	TARGET AKHIR PERIODE RENSTRA OPD	REALISASI CAPAIAN RENJA OPD TAHUN 2023	PRAKIRAAN CAPAIAN TARGET RENJA OPD TAHUN 2024	CAPAIAN KINERJA DAN KERANGKA PENDANAAN										KELOMPOK SASARAN	PRAKIRAAN MAJU RENCANA TAHUN 2026		PERANGKAT DAERAH PENANGGUNG JAWAB
							TARGET 2025		PAGU INDIKATIF (Rp)			Bertambah/Berkurang (10-12)	LOKASI	SUMBER DANA	PRIORITAS			TARGET	PAGU INDIKATIF (Rp)	
							SEBELUM	SESUDAH	RKPD 2025	APBD 2025	RKPD PERUBAHAN 2025				NASIONAL	DAERAH				
1	2	3	4	5	6	7	8	9	10	11	12	13	14	15	16	17	18	19	20	21
			Jumlah Paket Peralatan Rumah Tangga yang Disediakan				1 Paket	1 Paket	10.000.000,00	0,00	0,00	-10.000.000,00	Kab. Asahan, Semua Kecamatan, Semua Kel/Desa	DANA ALOKASI UMUM (DAU)	-	- -			10.000.000,00	DINAS PERIKANAN
	3.25.01.2.06.0004	Penyediaan Bahan Logistik Kantor																		
			Jumlah Paket Bahan Logistik Kantor yang Disediakan				1 Paket	1 Paket	22.501.735,00	19.000.000,00	21.700.000,00	-801.735,00	Kab. Asahan, Semua Kecamatan, Semua Kel/Desa	DANA ALOKASI UMUM (DAU)	-	- -			23.176.787,00	DINAS PERIKANAN
	3.25.01.2.06.0005	Penyediaan Barang Cetakan dan Penggandaan																		
			Jumlah Paket Barang Cetakan dan Penggandaan yang Disediakan				1 Paket	1 Paket	20.000.000,00	20.000.000,00	18.339.300,00	-1.660.700,00	Kab. Asahan, Semua Kecamatan, Semua Kel/Desa	DANA ALOKASI UMUM (DAU)	-	- -			20.000.000,00	DINAS PERIKANAN
	3.25.01.2.06.0006	Penyediaan Bahan Bacaan dan Peraturan Perundang-undangan																		
			Jumlah Dokumen Bahan Bacaan dan Peraturan Perundang-Undangan yang Disediakan				3 Dokumen	3 Dokumen	22.460.654,00	12.018.000,00	12.018.000,00	-10.442.654,00	Kab. Asahan, Semua Kecamatan, Semua Kel/Desa	DANA ALOKASI UMUM (DAU)	-	- -			23.134.473,00	DINAS PERIKANAN
	3.25.01.2.06.0007	Penyediaan Bahan/Material																		
			Jumlah Paket Bahan/Material yang Disediakan				1 Paket	1 Paket	50.000.000,00	30.000.000,00	15.000.000,00	-35.000.000,00	Kab. Asahan, Semua Kecamatan, Semua Kel/Desa	DANA ALOKASI UMUM (DAU)	-	- -			50.000.000,00	DINAS PERIKANAN
	3.25.01.2.06.0009	Penyelenggaraan Rapat Koordinasi dan Konsultasi SKPD																		
			Jumlah Laporan Penyelenggaraan Rapat Koordinasi dan Konsultasi SKPD				5 Laporan	5 Laporan	68.438.139,00	95.000.000,00	95.000.000,00	26.561.861,00	Kab. Asahan, Semua Kecamatan, Semua Kel/Desa	DANA ALOKASI UMUM (DAU)	-	- -			70.491.283,00	DINAS PERIKANAN
	3.25.01.2.07	Pengadaan Barang Milik Daerah Penunjang Urusan Pemerintah Daerah	*Jumlah Barang Milik Daerah Penunjang Urusan Pemerintah Daerah yang diadakan*				23 Unit	23 Unit	886.000.000,00	0,00	0,00	-886.000.000,00			-	- -	Aset DInas Perikanan Kab. Asahan		470.000.000,00	DINAS PERIKANAN
	3.25.01.2.07.0002	Pengadaan Kendaraan Dinas Operasional atau Lapangan																		
			Jumlah Unit Kendaraan Dinas Operasional atau Lapangan yang Disediakan				2 Unit	2 Unit	35.000.000,00	0,00	0,00	-35.000.000,00	Kab. Asahan, Semua Kecamatan, Semua Kel/Desa	DANA ALOKASI UMUM (DAU)	-	- -			450.000.000,00	DINAS PERIKANAN
	3.25.01.2.07.0005	Pengadaan Mebel																		
			Jumlah Paket Mebel yang Disediakan				15 Unit	15 Unit	35.000.000,00	0,00	0,00	-35.000.000,00	Kab. Asahan, Semua Kecamatan, Semua Kel/Desa	DANA ALOKASI UMUM (DAU)	-	- -			0,00	DINAS PERIKANAN
	3.25.01.2.07.0006	Pengadaan Peralatan dan Mesin Lainnya																		
			Jumlah Unit Peralatan dan Mesin Lainnya yang Disediakan				0 Unit	0 Unit	0,00	0,00	0,00	0,00	Kab. Asahan, Semua Kecamatan, Semua Kel/Desa	DANA ALOKASI UMUM (DAU)	-	- -			0,00	DINAS PERIKANAN
	3.25.01.2.07.0009	Pengadaan Gedung Kantor atau Bangunan Lainnya																		
			Jumlah Unit Gedung Kantor atau Bangunan Lainnya yang Disediakan				1 Unit	1 Unit	800.000.000,00	0,00	0,00	-800.000.000,00	Kab. Asahan, Semua Kecamatan, Semua Kel/Desa	DANA ALOKASI UMUM (DAU)	-	- -			0,00	DINAS PERIKANAN
	3.25.01.2.07.0010	Pengadaan Sarana dan Prasarana Gedung Kantor atau Bangunan Lainnya																		
			Jumlah Unit Sarana dan Prasarana Gedung Kantor atau Bangunan Lainnya yang Disediakan				5 Unit	5 Unit	16.000.000,00	0,00	0,00	-16.000.000,00	Kab. Asahan, Semua Kecamatan, Semua Kel/Desa	DANA ALOKASI UMUM (DAU)	-	- -			20.000.000,00	DINAS PERIKANAN
	3.25.01.2.08	Penyediaan Jasa Penunjang Urusan Pemerintahan Daerah	*Jumlah Laporan Jasa Penunjang Urusan Pemerintaah Daerah*				7 Laporan	7 Laporan	206.529.107,00	261.585.972,00	266.585.972,00	60.056.865,00			-	- -	ASN DInas Perikanan Kab. Asahan		209.554.980,00	DINAS PERIKANAN
	3.25.01.2.08.0001	Penyediaan Jasa Surat Menyurat																		
			Jumlah Laporan Penyediaan Jasa Surat Menyurat				2 Laporan	2 Laporan	2.000.000,00	2.000.000,00	2.000.000,00	0,00	Kab. Asahan, Semua Kecamatan, Semua Kel/Desa	DANA ALOKASI UMUM (DAU)	-	- -			2.000.000,00	DINAS PERIKANAN
	3.25.01.2.08.0002	Penyediaan Jasa Komunikasi, Sumber Daya Air dan Listrik																		
			Jumlah Laporan Penyediaan Jasa Komunikasi, Sumber Daya Air dan Listrik yang Disediakan				3 Laporan	3 Laporan	67.529.107,00	60.000.000,00	60.000.000,00	-7.529.107,00	Kab. Asahan, Semua Kecamatan, Semua Kel/Desa	DANA ALOKASI UMUM (DAU)	-	- -			69.554.980,00	DINAS PERIKANAN
	3.25.01.2.08.0003	Penyediaan Jasa Peralatan dan Perlengkapan Kantor																		
			Jumlah Laporan Penyediaan Jasa Peralatan dan Perlengkapan Kantor yang Disediakan				1 Laporan	1 Laporan	20.000.000,00	30.000.000,00	35.000.000,00	15.000.000,00	Kab. Asahan, Semua Kecamatan, Semua Kel/Desa	DANA ALOKASI UMUM (DAU)	-	- -			20.000.000,00	DINAS PERIKANAN
	3.25.01.2.08.0004	Penyediaan Jasa Pelayanan Umum Kantor																		
			Jumlah Laporan Penyediaan Jasa Pelayanan Umum Kantor yang Disediakan				1 Laporan	1 Laporan	117.000.000,00	169.585.972,00	169.585.972,00	52.585.972,00	Kab. Asahan, Semua Kecamatan, Semua Kel/Desa	DANA ALOKASI UMUM (DAU)	-	- -			118.000.000,00	DINAS PERIKANAN
	3.25.01.2.09	Pemeliharaan Barang Milik Daerah Penunjang Urusan Pemerintahan Daerah	*Jumlah Barang Milik Daerah Penunjang Urusan Pemerintahan Daerah yang Dipelihara*				153 Unit	153 Unit	210.000.000,00	105.000.000,00	105.000.000,00	-105.000.000,00			-	- -	Aset DInas Perikanan Ka. Asahan		215.000.000,00	DINAS PERIKANAN
	3.25.01.2.09.0002	Penyediaan Jasa Pemeliharaan, Biaya Pemeliharaan, Pajak dan Perizinan Kendaraan Dinas Operasional atau Lapangan																		
			Jumlah Kendaraan Dinas Operasional atau Lapangan yang Dipelihara dan dibayarkan Pajak dan Perizinannya				36 Unit	36 Unit	75.000.000,00	80.000.000,00	80.000.000,00	5.000.000,00	Kab. Asahan, Semua Kecamatan, Semua Kel/Desa	DANA ALOKASI UMUM (DAU)	-	- -			80.000.000,00	DINAS PERIKANAN
	3.25.01.2.09.0005	Pemeliharaan Mebel																		
			Jumlah Mebel yang Dipelihara				20 Unit	20 Unit	20.000.000,00	0,00	0,00	-20.000.000,00	Kab. Asahan, Semua Kecamatan, Semua Kel/Desa	DANA ALOKASI UMUM (DAU)	-	- -			20.000.000,00	DINAS PERIKANAN
	3.25.01.2.09.0006	Pemeliharaan Peralatan dan Mesin Lainnya																		

NO	KODE	URUSAN / BIDANG URUSAN / PROGRAM / KEGIATAN / SUB KEGIATAN	INDIKATOR PROGRAM / KEGIATAN / SUB KEGIATAN	TARGET AKHIR PERIODE RENSTRA OPD	REALISASI CAPAIAN RENJA OPD TAHUN 2023	PRAKIRAAN CAPAIAN TARGET RENJA OPD TAHUN 2024	CAPAIAN KINERJA DAN KERANGKA PENDANAAN										KELOMPOK SASARAN	PRAKIRAAN MAJU RENCANA TAHUN 2026		PERANGKAT DAERAH PENANGGUNG JAWAB
							TARGET 2025		PAGU INDIKATIF (Rp)			Bertambah/Berkurang (10-12)	LOKASI	SUMBER DANA	PRIORITAS			TARGET	PAGU INDIKATIF (Rp)	
							SEBELUM	SESUDAH	RKPD 2025	APBD 2025	RKPD PERUBAHAN 2025				NASIONAL	DAERAH				
1	2	3	4	5	6	7	8	9	10	11	12	13	14	15	16	17	18	19	20	21
			Jumlah Peralatan dan Mesin Lainnya yang Dipelihara				20 Unit	20 Unit	20.000.000,00	0,00	0,00	-20.000.000,00	Kab. Asahan, Semua Kecamatan, Semua Kel/Desa	DANA ALOKASI UMUM (DAU)	-	- -			20.000.000,00	DINAS PERIKANAN
	3.25.01.2.09.0007	Pemeliharaan Aset Tetap Lainnya																		
			Jumlah Aset Tetap Lainnya yang Dipelihara				15 Unit	15 Unit	40.000.000,00	0,00	0,00	-40.000.000,00	Kab. Asahan, Semua Kecamatan, Semua Kel/Desa	DANA ALOKASI UMUM (DAU)	-	- -			40.000.000,00	DINAS PERIKANAN
	3.25.01.2.09.0009	Pemeliharaan/Rehabilitasi Gedung Kantor dan Bangunan Lainnya																		
			Jumlah Gedung Kantor dan Bangunan Lainnya yang Dipelihara/Direhabilitasi				32 Unit	32 Unit	30.000.000,00	25.000.000,00	25.000.000,00	-5.000.000,00	Kab. Asahan, Semua Kecamatan, Semua Kel/Desa	DANA ALOKASI UMUM (DAU)	-	- -			30.000.000,00	DINAS PERIKANAN
	3.25.01.2.09.0010	Pemeliharaan/Rehabilitasi Sarana dan Prasarana Gedung Kantor atau Bangunan Lainnya																		
			Jumlah Sarana dan Prasarana Gedung Kantor atau Bangunan Lainnya yang Dipelihara/Direhabilitasi				30 Unit	30 Unit	25.000.000,00	0,00	0,00	-25.000.000,00	Kab. Asahan, Semua Kecamatan, Semua Kel/Desa	DANA ALOKASI UMUM (DAU)	-	- -			25.000.000,00	DINAS PERIKANAN
2.	**3.25.03**	**PROGRAM PENGELOLAAN PERIKANAN TANGKAP**	**Pertumbuhan Produktifitas Perikanan Tangkap**				**3,66 %**	**3,66 %**	**4.670.000.000,00**	**1.475.000.000,00**	**1.535.625.000,00**	**32.716.763,00**							**4.702.716.763,00**	
	3.25.03.2.01	Pengelolaan Penangkapan Ikan di Wilayah Sungai, Danau, Waduk, Rawa, dan Genangan Air Lainnya yang Dapat Diusahakan dalam 1 (Satu) Daerah Kabupaten/ Kota	*Produksi Perikanan Tangkap*				100 %	100 %	4.095.000.000,00	1.360.000.000,00	1.048.125.000,00	-3.046.875.000,00			Memantapkan sistem pertahanan keamanan negara dan mendorong kemandirian bangsa melalui swasembada pangan, energi, air, ekonomi kreatif, ekonomi hijau, dan ekonomi biru	3. Asahan Ekonomi Bangkit 3. Asahan Ekonomi Bangkit	Kelompok Nelayan Kab. Asahan		4.095.000.000,00	DINAS PERIKANAN
	3.25.03.2.01.0001	Penyediaan Data dan Informasi Sumber Daya Ikan																		
			Jumlah Data dan Informasi Sumber Daya Ikan di Perairan Darat dalam Satu Kabupaten/Kota yang Tersedia				4 Dokumen	2 Dokumen	80.000.000,00	40.000.000,00	33.300.000,00	-46.700.000,00	Kab. Asahan, Semua Kecamatan, Semua Kel/Desa	DANA ALOKASI UMUM (DAU)	Memantapkan sistem pertahanan keamanan negara dan mendorong kemandirian bangsa melalui swasembada pangan, energi, air, ekonomi kreatif, ekonomi hijau, dan ekonomi biru	3. Asahan Ekonomi Bangkit 3. Asahan Ekonomi Bangkit			80.000.000,00	DINAS PERIKANAN
	3.25.03.2.01.0002	Penyediaan Prasarana Usaha Perikanan Tangkap																		
			Jumlah Prasarana Usaha Perikanan Tangkap yang Tersedia				4 Unit	5 Unit	15.000.000,00	220.000.000,00	214.825.000,00	199.825.000,00	Kab. Asahan, Semua Kecamatan, Semua Kel/Desa	DANA ALOKASI UMUM (DAU)	Memantapkan sistem pertahanan keamanan negara dan mendorong kemandirian bangsa melalui swasembada pangan, energi, air, ekonomi kreatif, ekonomi hijau, dan ekonomi biru	3. Asahan Ekonomi Bangkit 3. Asahan Ekonomi Bangkit			15.000.000,00	DINAS PERIKANAN
	3.25.03.2.01.0004	Penyediaan Sarana Usaha Perikanan Tangkap																		
			Jumlah Sarana Usaha Perikanan Tangkap yang Terjamin dan Tersedia				30 Unit	5 Unit	4.000.000.000,00	1.100.000.000,00	800.000.000,00	-3.200.000.000,00	Kab. Asahan, Semua Kecamatan, Semua Kel/Desa	DANA ALOKASI UMUM (DAU)	Memantapkan sistem pertahanan keamanan negara dan mendorong kemandirian bangsa melalui swasembada pangan, energi, air, ekonomi kreatif, ekonomi hijau, dan ekonomi biru	3. Asahan Ekonomi Bangkit 3. Asahan Ekonomi Bangkit			4.000.000.000,00	DINAS PERIKANAN
	3.25.03.2.02	Pemberdayaan Nelayan Kecil dalam Daerah Kabupaten/Kota	*Cakupan Bina Kelompok Nelayan*				20 %	20 %	380.000.000,00	115.000.000,00	487.500.000,00	107.500.000,00			Memantapkan sistem pertahanan keamanan negara dan mendorong kemandirian bangsa melalui swasembada pangan, energi, air, ekonomi kreatif, ekonomi hijau, dan ekonomi biru	3. Asahan Ekonomi Bangkit 3. Asahan Ekonomi Bangkit	Kelompon Nelayan Kab. Asahan		392.716.763,00	DINAS PERIKANAN
	3.25.03.2.02.0001	Pengembangan Kapasitas Nelayan Kecil																		
			Jumlah Nelayan Kecil yang Meningkat Kapasitasnya				175 Orang	140 Orang	200.000.000,00	115.000.000,00	487.500.000,00	287.500.000,00	Kab. Asahan, Semua Kecamatan, Semua Kel/Desa	DAU YANG DITENTUKAN PENGGUNAANNYA BIDANG PENDIDIKAN	Memantapkan sistem pertahanan keamanan negara dan mendorong kemandirian bangsa melalui swasembada pangan, energi, air, ekonomi kreatif, ekonomi hijau, dan ekonomi biru	3. Asahan Ekonomi Bangkit 3. Asahan Ekonomi Bangkit			212.716.763,00	DINAS PERIKANAN
	3.25.03.2.02.0002	Pelaksanaan Fasilitasi Pembentukan dan Pengembangan Kelembagaan Nelayan Kecil																		
			Jumlah Kelompok Nelayan Kecil yang Difasilitasi Pembentukan dan Pengembangan Kelembagaannya				5 Kelompok	5 Kelompok	30.000.000,00	0,00	0,00	-30.000.000,00	Kab. Asahan, Semua Kecamatan, Semua Kel/Desa	DANA ALOKASI UMUM (DAU)	Memantapkan sistem pertahanan keamanan negara dan mendorong kemandirian bangsa melalui swasembada pangan, energi, air, ekonomi kreatif, ekonomi hijau, dan ekonomi biru	3. Asahan Ekonomi Bangkit 3. Asahan Ekonomi Bangkit			30.000.000,00	DINAS PERIKANAN
	3.25.03.2.02.0003	Pelaksanaan Fasilitasi Bantuan Pendanaan, Bantuan Pembiayaan, Kemitraan Usaha																		
			Jumlah Unit Usaha yang Difasilitasi Penyaluran Bantuan Pen Danaan, Bantuan Pembiayaan, Kemitraan Usaha				5 Unit Usaha	5 Unit Usaha	150.000.000,00	0,00	0,00	-150.000.000,00	Kab. Asahan, Semua Kecamatan, Semua Kel/Desa	DANA ALOKASI UMUM (DAU)	Memantapkan sistem pertahanan keamanan negara dan mendorong kemandirian bangsa melalui swasembada pangan, energi, air, ekonomi kreatif, ekonomi hijau, dan ekonomi biru	3. Asahan Ekonomi Bangkit 3. Asahan Ekonomi Bangkit			150.000.000,00	DINAS PERIKANAN
	3.25.03.2.03	Pengelolaan dan Penyelenggaraan Tempat Pelelangan Ikan (TPI)	*Terlaksananya Kegiatan Tekhnis Pengelolaan TPI*				2 Dokumen	2 Dokumen	55.000.000,00	0,00	0,00	-55.000.000,00			-	3. Asahan Ekonomi Bangkit 3. Asahan Ekonomi Bangkit	Kelompok Nelayan Kab. Asahan		70.000.000,00	DINAS PERIKANAN
	3.25.03.2.03.0001	Penetapan Prosedur Pengelolaan dan Penyelenggaraan Tempat Pelelangan Ikan (TPI)																		

NO	KODE	URUSAN / BIDANG URUSAN / PROGRAM / KEGIATAN / SUB KEGIATAN	INDIKATOR PROGRAM / KEGIATAN / SUB KEGIATAN	TARGET AKHIR PERIODE RENSTRA OPD	REALISASI CAPAIAN RENJA OPD TAHUN 2023	PRAKIRAAN CAPAIAN TARGET RENJA OPD TAHUN 2024	CAPAIAN KINERJA DAN KERANGKA PENDANAAN										KELOMPOK SASARAN	PRAKIRAAN MAJU RENCANA TAHUN 2026		PERANGKAT DAERAH PENANGGUNG JAWAB
							TARGET 2025		PAGU INDIKATIF (Rp)			Bertambah/Berkurang (10-12)	LOKASI	SUMBER DANA	PRIORITAS			TARGET	PAGU INDIKATIF (Rp)	
							SEBELUM	SESUDAH	RKPD 2025	APBD 2025	RKPD PERUBAHAN 2025				NASIONAL	DAERAH				
1	2	3	4	5	6	7	8	9	10	11	12	13	14	15	16	17	18	19	20	21
			Jumlah SOP Pengelolaan dan Penyelenggaraan Tempat Pelelangan Ikan (TPI)				1 Dokumen	1 Dokumen	30.000.000,00	0,00	0,00	-30.000.000,00	Kab. Asahan, Semua Kecamatan, Semua Kel/Desa	DANA ALOKASI UMUM (DAU)	-	3. Asahan Ekonomi Bangkit 3. Asahan Ekonomi Bangkit			45.000.000,00	DINAS PERIKANAN
	3.25.03.2.03.0002	Pelayanan Penyelenggaraan Tempat Pelelangan Ikan (TPI)																		
			Jumlah Layanan dalam rangka Penyelenggaraan Tempat Pelelangan Ikan (TPI)				1 Layanan	1 Layanan	25.000.000,00	0,00	0,00	-25.000.000,00	Kab. Asahan, Semua Kecamatan, Semua Kel/Desa	DANA ALOKASI UMUM (DAU)	-	3. Asahan Ekonomi Bangkit 3. Asahan Ekonomi Bangkit			25.000.000,00	DINAS PERIKANAN
	3.25.03.2.04	Penerbitan Tanda Daftar Kapal Perikanan Berukuran sampai dengan 10 GT di Wilayah Sungai, Danau, Waduk, Rawa, dan Genangan Air Lainnya yang Dapat Diusahakan dalam 1 (Satu) Daerah Kabupaten/Kota	*Tercapainya Tertib Administrasi Pendaftaran Kapal Perikanan*				2 Dokumen	2 Dokumen	40.000.000,00	0,00	0,00	-40.000.000,00			-	- -	Kelompok Nelayan Kab. Asahan		40.000.000,00	DINAS PERIKANAN
	3.25.03.2.04.0001	Penetapan Persyaratan dan Prosedur Penerbitan Tanda Daftar Kapal Perikanan Berukuran sampai dengan 10 GT																		
			Jumlah Persyaratan dan Prosedur Penerbitan Rekomendasi Perizinan Berusaha Perikanan Tangkap yang Menjadi Kewenangan Kabupaten/Kota				1 Dokumen	1 Dokumen	15.000.000,00	0,00	0,00	-15.000.000,00	Kab. Asahan, Semua Kecamatan, Semua Kel/Desa	DANA ALOKASI UMUM (DAU)	-	- -			15.000.000,00	DINAS PERIKANAN
	3.25.03.2.04.0002	Pelayanan Penerbitan Tanda Daftar Kapal Perikanan Berukuran sampai dengan 10 GT																		
			Jumlah Rekomendasi Tanda Daftar Kapal Perikanan				1 Rekomendasi	1 Rekomendasi	25.000.000,00	0,00	0,00	-25.000.000,00	Kab. Asahan, Semua Kecamatan, Semua Kel/Desa	DANA ALOKASI UMUM (DAU)	-	- -			25.000.000,00	DINAS PERIKANAN
	3.25.03.2.05	Penerbitan Izin Pengadaan Kapal Penangkap Ikan dan Kapal Pengangkut Ikan dengan Ukuran sampai dengan 10 GT di Wilayah Sungai, Danau, Waduk, Rawa, dan Genangan Air Lainnya yang Dapat Diusahakan dalam 1 (Satu) Daerah Kabupaten/ Kota	*Terlaksananya Penerbitan Izin Kapal*				2 Dokumen	2 Dokumen	50.000.000,00	0,00	0,00	-50.000.000,00			-	- -	Kelompok Nelayan Kab. Asahan		50.000.000,00	DINAS PERIKANAN
	3.25.03.2.05.0001	Penetapan Persyaratan dan Prosedur Penerbitan Persetujuan Pengadaan Kapal Penangkap Ikan dan Kapal Pengangkut Ikan dengan Ukuran sampai dengan 10 GT																		
			Jumlah Persyaratan dan Prosedur Penerbitan Rekomendasi Persetujuan Pengadaan Kapal Penangkap Ikan dan Kapal Pengangkut Ikan yang Menjadi Kewenangan Kabupaten/Kota				1 Dokumen	1 Dokumen	25.000.000,00	0,00	0,00	-25.000.000,00	Kab. Asahan, Semua Kecamatan, Semua Kel/Desa	DANA ALOKASI UMUM (DAU)	-	- -			25.000.000,00	DINAS PERIKANAN
	3.25.03.2.05.0003	Penerbitan rekomendasi Surat Persetujuan Pengadaan Kapal Perikanan (PPKP)																		
			Jumlah Rekomendasi Persetujuan Pengadaan Kapal Perikanan (PPKP) yang Diterbitkan				1 Rekomendasi	1 Rekomendasi	25.000.000,00	0,00	0,00	-25.000.000,00	-	DANA ALOKASI UMUM (DAU)	-	3. Asahan Ekonomi Bangkit 3. Asahan Ekonomi Bangkit			25.000.000,00	DINAS PERIKANAN
	3.25.03.2.06	Pendaftaran Kapal Perikanan Berukuran sampai dengan 10 GT yang Beroperasi di Sungai, Danau, Waduk, Rawa, dan Genangan Air Lainnya yang Dapat Diusahakan dalam 1 (Satu) Daerah Kabupaten/Kota	*Terlaksananya Pendaftaran Kapal*				2 Dokumen	2 Dokumen	50.000.000,00	0,00	0,00	-50.000.000,00			-	- -	Kelompok Nelayan Kab. Asahan		55.000.000,00	DINAS PERIKANAN
	3.25.03.2.06.0001	Penetapan Persyaratan dan Prosedur Pendaftaran Kapal Perikanan dengan Ukuran sampai dengan 10 GT																		
			Jumlah Persyaratan dan Prosedur Penerbitan Rekomendasi Buku Kapal Perikanan yang Menjadi Kewenangan Kabupaten/Kota				1 Dokumen	1 Dokumen	10.000.000,00	0,00	0,00	-10.000.000,00	Kab. Asahan, Semua Kecamatan, Semua Kel/Desa	DANA ALOKASI UMUM (DAU)	-	- -			10.000.000,00	DINAS PERIKANAN
	3.25.03.2.06.0003	Penerbitan rekomendasi Buku Kapal Perikanan (BKP)																		
			Jumlah Rekomendasi Buku Kapal Perikanan (BKP) yang Diterbitkan				1 Rekomendasi	1 Rekomendasi	40.000.000,00	0,00	0,00	-40.000.000,00	Kab. Asahan, Semua Kecamatan, Semua Kel/Desa	DANA ALOKASI UMUM (DAU)	-	3. Asahan Ekonomi Bangkit 3. Asahan Ekonomi Bangkit			45.000.000,00	DINAS PERIKANAN
3.	**3.25.04**	**PROGRAM PENGELOLAAN PERIKANAN BUDIDAYA**	**Pertumbuhan Produktifitas Perikanan Budidaya**				**2,65 %**	**2,65 %**	**4.405.507.653,00**	**2.692.500.000,00**	**2.595.250.000,00**	**372.237.347,00**							**4.777.745.000,00**	
	3.25.04.2.01	Penerbitan Izin Usaha Perikanan di Bidang Pembudidayaan Ikan yang Usahanya dalam 1 (Satu) Daerah Kabupaten/Kota	*Persentase Legalitas Usaha Perikanan Budidaya*				100 %	100 %	15.000.000,00	0,00	0,00	-15.000.000,00			-	- -	Kelompok Pembudidaya Ikan Kab. Asahan		15.000.000,00	DINAS PERIKANAN
	3.25.04.2.01.0001	Penetapan Persyaratan dan Prosedur Penerbitan Izin Usaha Perikanan Bidang Pembudidayaan Ikan yang Usahanya, Lokasi, dan/atau Manfaat atau Dampak Negatifnya dalam 1 (Satu) Daerah Kabupaten/Kota yang Menggunakan Teknologi Sederhana, Semi Intensif, dan Intensif, serta Tidak Menggunakan Modal Asing dan/atau Tenaga Kerja Asing																		
			Jumlah Rekomendasi Persyaratan dan Prosedur Penerbitan Izin Usaha Perikanan Bidang Pembudidayaan Ikan yang Usahanya, Lokasi, dan/atau Manfaat atau Dampak Negatifnya dalam 1 (Satu) Daerah Kabupaten/Kota yang Menggunakan Teknologi Sederhana, Semi Intensif, dan Intensif, Serta Tidak Menggunakan Modal Asing dan/atau Tenaga Kerja Asing				1 Rekomendasi	1 Rekomendasi	15.000.000,00	0,00	0,00	-15.000.000,00	Kab. Asahan, Semua Kecamatan, Semua Kel/Desa	DANA ALOKASI UMUM (DAU)	-	- -			15.000.000,00	DINAS PERIKANAN
	3.25.04.2.02	Pemberdayaan Pembudi Daya Ikan Kecil	*Persentase pembinaan pembudi daya ikan kelompok kecil*				20 %	20 %	2.680.000.000,00	372.500.000,00	247.300.000,00	-2.432.700.000,00			Memantapkan sistem pertahanan keamanan negara dan mendorong kemandirian bangsa melalui swasembada pangan, energi, air, ekonomi kreatif, ekonomi hijau, dan ekonomi biru	- -	Kelompok Pembudidaya Ikan Kab. Asahan		2.780.000.000,00	DINAS PERIKANAN
	3.25.04.2.02.0001	Pengembangan Kapasitas Pembudi Daya Ikan Kecil																		

NO	KODE	URUSAN / BIDANG URUSAN / PROGRAM / KEGIATAN / SUB KEGIATAN	INDIKATOR PROGRAM / KEGIATAN / SUB KEGIATAN	TARGET AKHIR PERIODE RENSTRA OPD	REALISASI CAPAIAN RENJA OPD TAHUN 2023	PRAKIRAAN CAPAIAN TARGET RENJA OPD TAHUN 2024	CAPAIAN KINERJA DAN KERANGKA PENDANAAN										KELOMPOK SASARAN	PRAKIRAAN MAJU RENCANA TAHUN 2026		PERANGKAT DAERAH PENANGGUNG JAWAB
							TARGET 2025		PAGU INDIKATIF (Rp)			Bertambah/Berkurang (10-12)	LOKASI	SUMBER DANA	PRIORITAS			TARGET	PAGU INDIKATIF (Rp)	
							SEBELUM	SESUDAH	RKPD 2025	APBD 2025	RKPD PERUBAHAN 2025				NASIONAL	DAERAH				
1	2	3	4	5	6	7	8	9	10	11	12	13	14	15	16	17	18	19	20	21
			Jumlah Kelompok Pembudi Daya Ikan Kecil yang Mengikuti Pengembangan Kapasitas				50 Kelompok	6 Kelompok	2.600.000.000,00	285.000.000,00	185.525.000,00	-2.414.475.000,00	Kab. Asahan, Semua Kecamatan, Semua Kel/Desa	DANA ALOKASI UMUM (DAU)	Memantapkan sistem pertahanan keamanan negara dan mendorong kemandirian bangsa melalui swasembada pangan, energi, air, ekonomi kreatif, ekonomi hijau, dan ekonomi biru	- -			2.700.000.000,00	DINAS PERIKANAN
	3.25.04.2.02.0002	Pelaksanaan Fasilitasi Pembentukan dan Pengembangan Kelembagaan Pembudi Daya Ikan Kecil																		
			Jumlah Kelompok Pembudi Daya Ikan Kecil yang Mengikuti Pembentukan dan Pengembangan Kelembagaan				10 Kelompok	10 Kelompok	30.000.000,00	0,00	0,00	-30.000.000,00	Kab. Asahan, Semua Kecamatan, Semua Kel/Desa	DANA ALOKASI UMUM (DAU)	Memantapkan sistem pertahanan keamanan negara dan mendorong kemandirian bangsa melalui swasembada pangan, energi, air, ekonomi kreatif, ekonomi hijau, dan ekonomi biru	- -			30.000.000,00	DINAS PERIKANAN
	3.25.04.2.02.0003	Pelaksanaan Fasilitasi Bantuan Pendanaan, Bantuan Pembiayaan, Kemitraan Usaha																		
			Jumlah Kelompok Usaha yang terfasilitasi Bantuan Pendanaan, Bantuan Pembiayaan, Kemitraan Usahanya				10 Kelompok	10 Kelompok	20.000.000,00	0,00	0,00	-20.000.000,00	Kab. Asahan, Semua Kecamatan, Semua Kel/Desa	DANA ALOKASI UMUM (DAU)	Memantapkan sistem pertahanan keamanan negara dan mendorong kemandirian bangsa melalui swasembada pangan, energi, air, ekonomi kreatif, ekonomi hijau, dan ekonomi biru	- -			20.000.000,00	DINAS PERIKANAN
	3.25.04.2.02.0004	Pemberian Pendampingan, Kemudahanan Akses Ilmu Pengetahuan, Teknologi dan Informasi, serta Penyelenggaraan Pendidikan dan Pelatihan																		
			Jumlah Kelompok Usaha yang Memperoleh Pendampingan, Kemudahanan Akses Ilmu Pengetahuan, Teknologi dan Informasi, Serta Penyelenggaraan Pendidikan dan Pelatihan				10 Kelompok	2 Kelompok	30.000.000,00	87.500.000,00	61.775.000,00	31.775.000,00	Kab. Asahan, Semua Kecamatan, Semua Kel/Desa	DANA ALOKASI UMUM (DAU)	Memantapkan sistem pertahanan keamanan negara dan mendorong kemandirian bangsa melalui swasembada pangan, energi, air, ekonomi kreatif, ekonomi hijau, dan ekonomi biru	- -			30.000.000,00	DINAS PERIKANAN
	3.25.04.2.03	Penerbitan Tanda Daftar bagi Pembudi Daya Ikan Kecil (TDPIK) dalam 1 (Satu) Daerah Kabupaten/Kota	*(Tanda daftar budidaya ikan kecil yang diterbitkan / jumlah seluruh pembudi daya ikan kecil) X 100%*				20 %	20 %	45.000.000,00	0,00	0,00	-45.000.000,00			-	- -	Kelompok Pembudidaya Ikan Kab. Asahan		45.000.000,00	DINAS PERIKANAN
	3.25.04.2.03.0001	Penetapan Persyaratan dan Prosedur Penerbitan Tanda Daftar bagi Pembudidayaan Ikan Kecil (TDPIK) dalam 1 (satu) Daerah Kabupaten/Kota																		
			Jumlah Rekomendasi Persyaratan dan Prosedur Perizinan Berusaha Skala Mikro dan Kecil bagi Pembudidayaan Ikan Kecil dalam 1 (Satu) Daerah Kabupaten/Kota yang Ditetapkan				1 Rekomendasi	1 Rekomendasi	20.000.000,00	0,00	0,00	-20.000.000,00	Kab. Asahan, Semua Kecamatan, Semua Kel/Desa	DANA ALOKASI UMUM (DAU)	-	- -			20.000.000,00	DINAS PERIKANAN
	3.25.04.2.03.0002	Pelayanan Penerbitan Tanda Daftar bagi Pembudi Dayaan Ikan Kecil (TDPIK) dalam 1 (Satu) Daerah Kabupaten/Kota																		
			Jumlah Rekomendasi Perizinan Berusaha bagi Pembudi Dayaan Ikan Kecil yang Menjadi Kewenangan Kabupaten/Kota				1 Rekomendasi	1 Rekomendasi	25.000.000,00	0,00	0,00	-25.000.000,00	Kab. Asahan, Semua Kecamatan, Semua Kel/Desa	DANA ALOKASI UMUM (DAU)	-	- -			25.000.000,00	DINAS PERIKANAN
	3.25.04.2.04	Pengelolaan Pembudidayaan Ikan	*(Jumlah Produksi Ikan budi daya (Ton)/Target produksi ikan budi daya Daerah (Ton)) X 100%*				75 %	75 %	1.665.507.653,00	2.320.000.000,00	2.347.950.000,00	682.442.347,00			Memantapkan sistem pertahanan keamanan negara dan mendorong kemandirian bangsa melalui swasembada pangan, energi, air, ekonomi kreatif, ekonomi hijau, dan ekonomi biru	- -	Kelompok Pembudidaya Ikan Kab. Asahan		1.937.745.000,00	DINAS PERIKANAN
	3.25.04.2.04.0001	Penyediaan Data dan Informasi Pembudidayaan Ikan dalam 1 (Satu) Daerah Kabupaten/Kota																		
			Jumlah Data dan Informasi Pembudidayaan Ikan dalam 1 (Satu) Daerah Kabupaten/Kota				1 Dokumen	1 Dokumen	30.000.000,00	20.000.000,00	47.950.000,00	17.950.000,00	Kab. Asahan, Semua Kecamatan, Semua Kel/Desa	DANA ALOKASI UMUM (DAU)	Memantapkan sistem pertahanan keamanan negara dan mendorong kemandirian bangsa melalui swasembada pangan, energi, air, ekonomi kreatif, ekonomi hijau, dan ekonomi biru	- -			52.745.000,00	DINAS PERIKANAN
	3.25.04.2.04.0002	Penyediaan Prasarana Pembudidayaan Ikan dalam 1 (Satu) Daerah Kabupaten/Kota																		
			Jumlah Prasarana Pembudidayaan Ikan dalam 1 (Satu) Daerah Kabupaten/Kota				1 Unit	1 Unit	50.000.000,00	50.000.000,00	50.000.000,00	0,00	Kab. Asahan, Semua Kecamatan, Semua Kel/Desa	DANA ALOKASI UMUM (DAU)	Memantapkan sistem pertahanan keamanan negara dan mendorong kemandirian bangsa melalui swasembada pangan, energi, air, ekonomi kreatif, ekonomi hijau, dan ekonomi biru	3. Asahan Ekonomi Bangkit 3. Asahan Ekonomi Bangkit			0,00	DINAS PERIKANAN
	3.25.04.2.04.0004	Pengelolaan Kesehatan Ikan dan Lingkungan Budidaya dalam 1 (Satu) Daerah Kabupaten/Kota																		
			Jumlah Hasil Ikan dan Lingkungan Budidaya dalam 1 (Satu) Daerah Kabupaten/Kota yang Teruji Melalui Pengelolaan Kesehatan Ikan				1 Dokumen	1 Dokumen	35.000.000,00	0,00	0,00	-35.000.000,00	Kab. Asahan, Semua Kecamatan, Semua Kel/Desa	DANA ALOKASI UMUM (DAU)	Memantapkan sistem pertahanan keamanan negara dan mendorong kemandirian bangsa melalui swasembada pangan, energi, air, ekonomi kreatif, ekonomi hijau, dan ekonomi biru	3. Asahan Ekonomi Bangkit 3. Asahan Ekonomi Bangkit			35.000.000,00	DINAS PERIKANAN
	3.25.04.2.04.0009	Penjaminan Ketersediaan Sarana Pembudidayaan Ikan dalam 1 (Satu) Daerah Kabupaten/Kota																		
			Jumlah Sarana Pembudidayaan Ikan dalam 1 (Satu) Daerah Kabupaten/Kota				20 Unit	20 Unit	1.500.507.653,00	2.250.000.000,00	2.250.000.000,00	749.492.347,00	Kab. Asahan, Semua Kecamatan, Semua Kel/Desa	DANA ALOKASI UMUM (DAU)	Memantapkan sistem pertahanan keamanan negara dan mendorong kemandirian bangsa melalui swasembada pangan, energi, air, ekonomi kreatif, ekonomi hijau, dan ekonomi biru	3. Asahan Ekonomi Bangkit 3. Asahan Ekonomi Bangkit			1.800.000.000,00	DINAS PERIKANAN
	3.25.04.2.04.0010	Pembinaan dan Pemantauan Pembudidayaan Ikan di Darat																		

NO	KODE	URUSAN / BIDANG URUSAN / PROGRAM / KEGIATAN / SUB KEGIATAN	INDIKATOR PROGRAM / KEGIATAN / SUB KEGIATAN	TARGET AKHIR PERIODE RENSTRA OPD	REALISASI CAPAIAN RENJA OPD TAHUN 2023	PRAKIRAAN CAPAIAN TARGET RENJA OPD TAHUN 2024	CAPAIAN KINERJA DAN KERANGKA PENDANAAN										KELOMPOK SASARAN	PRAKIRAAN MAJU RENCANA TAHUN 2026		PERANGKAT DAERAH PENANGGUNG JAWAB
							TARGET 2025		PAGU INDIKATIF (Rp)			Bertambah/Berkurang (10-12)	LOKASI	SUMBER DANA	PRIORITAS			TARGET	PAGU INDIKATIF (Rp)	
							SEBELUM	SESUDAH	RKPD 2025	APBD 2025	RKPD PERUBAHAN 2025				NASIONAL	DAERAH				
1	2	3	4	5	6	7	8	9	10	11	12	13	14	15	16	17	18	19	20	21
			Jumlah Pembudidaya yang Memperoleh Pembinaan dan Pemantauan Pembudidayaan Ikan di Darat				150 Unit	150 Unit	50.000.000,00	0,00	0,00	-50.000.000,00	Kab. Asahan, Semua Kecamatan, Semua Kel/Desa	DANA ALOKASI UMUM (DAU)	Memantapkan sistem pertahanan keamanan negara dan mendorong kemandirian bangsa melalui swasembada pangan, energi, air, ekonomi kreatif, ekonomi hijau, dan ekonomi biru	- --			50.000.000,00	DINAS PERIKANAN
4.	**3.25.05**	**PROGRAM PENGAWASAN SUMBER DAYA KELAUTAN DAN PERIKANAN**	**Cakupan usaha perikanan tangkap dan usaha perikanan budidaya yang diawasi**				**20 %**	**20 %**	**90.000.000,00**	**0,00**	**0,00**	**0,00**							**90.000.000,00**	
	3.25.05.2.01	Pengawasan Sumber Daya Perikanan di Wilayah Sungai, Danau, Waduk, Rawa, dan Genangan Air Lainnya yang Dapat Diusahakan Dalam Kabupaten/Kota	*Terlaksanannya pengawasan Sumber Daya Perikanan*				3 Dokumen	3 Dokumen	90.000.000,00	0,00	0,00	-90.000.000,00			-	3. Asahan Ekonomi Bangkit 3. Asahan Ekonomi Bangkit	Kelompok Nelayan dan Pembudidaya Ikan Kab. Asahan		90.000.000,00	DINAS PERIKANAN
	3.25.05.2.01.0004	Pengawasan usaha pembudidayaan ikan sesuai kewenangan kabupaten/kota																		
			Jumlah pelaku usaha pembudidayaan ikan yang diperiksa kepatuhannya sesuai kewenangan kabupaten/kota				2 Pelaku Usaha	2 Pelaku Usaha	45.000.000,00	0,00	0,00	-45.000.000,00	Kab. Asahan, Semua Kecamatan, Semua Kel/Desa	DANA ALOKASI UMUM (DAU)	-	3. Asahan Ekonomi Bangkit 3. Asahan Ekonomi Bangkit			45.000.000,00	DINAS PERIKANAN
	3.25.05.2.01.0007	Pengawasan usaha penangkapan ikan dan/atau usaha pengangkutan ikan sesuai kewenangan kabupaten/kota																		
			Jumlah pelaku usaha penangkapan ikan dan/atau usaha pengangkutan ikan sesuai kewenangan kabupaten/kota				1 Pelaku Usaha	1 Pelaku Usaha	45.000.000,00	0,00	0,00	-45.000.000,00	Kab. Asahan, Semua Kecamatan, Semua Kel/Desa	DANA ALOKASI UMUM (DAU)	-	3. Asahan Ekonomi Bangkit 3. Asahan Ekonomi Bangkit			45.000.000,00	DINAS PERIKANAN
5.	**3.25.06**	**PROGRAM PENGOLAHAN DAN PEMASARAN HASIL PERIKANAN**	**Persentase usaha pengolahan dan pemasaran hasil perikanan yang standar**				**20 %**	**20 %**	**155.000.000,00**	**128.750.000,00**	**90.350.000,00**	**22.000.000,00**							**177.000.000,00**	
	3.25.06.2.01	Penerbitan Tanda Daftar Usaha Pengolahan Hasil Perikanan bagi Usaha Skala Mikro dan Kecil	*(Tanda daftar tanda daftar usaha pengolah hasil perikanan yang diterbitkan / jumlah seluruh usaha pengolah hasil perikanan) X 100%*				20 %	20 %	25.000.000,00	0,00	0,00	-25.000.000,00			-	- --	Pelaku Usaha Pengolah Hasil Perikanan		25.000.000,00	DINAS PERIKANAN
	3.25.06.2.01.0005	Penyediaan Data dan Informasi Usaha Pemasaran dan Pengolahan Hasil Perikanan dalam 1 (Satu) Daerah Kabupaten/Kota berdasarkan skala usaha dan risiko																		
			Jumlah Data dan Informasi Usaha Pemasaran dan Pengolahan Hasil Perikanan berdasarkan skala usaha dan risiko				1 Dokumen	1 Dokumen	25.000.000,00	0,00	0,00	-25.000.000,00	Kab. Asahan, Semua Kecamatan, Semua Kel/Desa	DANA ALOKASI UMUM (DAU)	-	- --			25.000.000,00	DINAS PERIKANAN
	3.25.06.2.02	Pembinaan Mutu dan Keamanan Hasil Perikanan bagi Usaha Pengolahan dan Pemasaran Skala Mikro dan Kecil	*Terlaksananya Kegiatan Pembinanan Mutu dan Keamanan Hasil Perikanan*				1 Dokumen	1 Dokumen	26.000.000,00	0,00	0,00	-26.000.000,00			-	3. Asahan Ekonomi Bangkit 3. Asahan Ekonomi Bangkit	Pelaku Usaha Pengolahan Hasil Perikanan		32.000.000,00	DINAS PERIKANAN
	3.25.06.2.02.0002	Pembinaan terhadap Penerapan Persyaratan Perizinan Berusaha Pada Usaha Pengolahan dan Pemasaran Hasil Perikanan sesuai Skala Usaha dan Risiko																		
			Jumlah Unit Usaha Pengolahan dan Pemasaran Hasil Perikanan yang mendapatkan pembinaan terhadap Penerapan Persyaratan Perizinan Berusaha Pada Usaha Pengolahan dan Pemasaran Hasil Perikanan sesuai Skala Usaha dan Risiko				10 Unit Usaha	10 Unit Usaha	26.000.000,00	0,00	0,00	-26.000.000,00	Kab. Asahan, Semua Kecamatan, Semua Kel/Desa	DANA ALOKASI UMUM (DAU)	-	3. Asahan Ekonomi Bangkit 3. Asahan Ekonomi Bangkit			32.000.000,00	DINAS PERIKANAN
	3.25.06.2.03	Penyediaan dan Penyaluran Bahan Baku Industri Pengolahan Ikan dalam 1 (Satu) Daerah Kabupaten/ Kota	*(Jumlah pengolahan hasil usaha perikanan (Ton)/Target pengolahan hasil usaha perikanan (Ton)) X 100%*				20 %	20 %	104.000.000,00	128.750.000,00	90.350.000,00	-13.650.000,00			Memantapkan sistem pertahanan keamanan negara dan mendorong kemandirian bangsa melalui swasembada pangan, energi, air, ekonomi kreatif, ekonomi hijau, dan ekonomi biru	- --	Pelaku Usaha Pengolah Hasil Perikanan		120.000.000,00	DINAS PERIKANAN
	3.25.06.2.03.0001	Peningkatan Ketersediaan Ikan untuk Konsumsi dan Usaha Pengolahan dalam 1 (Satu) Daerah Kabupaten/Kota																		
			Jumlah Peningkatan Ketersediaan Ikan untuk Konsumsi dan Usaha Pengolahan Dalam 1 (Satu) Daerah Kabupaten/Kota				6.738,77 Ton	6.738,77 Ton	75.000.000,00	93.750.000,00	90.350.000,00	15.350.000,00	Kab. Asahan, Semua Kecamatan, Semua Kel/Desa	DANA ALOKASI UMUM (DAU)	Memantapkan sistem pertahanan keamanan negara dan mendorong kemandirian bangsa melalui swasembada pangan, energi, air, ekonomi kreatif, ekonomi hijau, dan ekonomi biru	- --			90.000.000,00	DINAS PERIKANAN
	3.25.06.2.03.0002	Pemberian Fasilitas bagi Pelaku Usaha Perikanan Skala Mikro dan Kecil dalam 1 (Satu) Daerah Kabupaten/Kota																		
			Jumlah Pelaku Usaha Perikanan Skala Mikro dan Kecil dalam 1 (Satu) Daerah Kabupaten/Kota yang Terfasilitasi				10 Pelaku Usaha	1 Pelaku Usaha	29.000.000,00	35.000.000,00	0,00	-29.000.000,00	Kab. Asahan, Semua Kecamatan, Semua Kel/Desa	DANA ALOKASI UMUM (DAU)	Memantapkan sistem pertahanan keamanan negara dan mendorong kemandirian bangsa melalui swasembada pangan, energi, air, ekonomi kreatif, ekonomi hijau, dan ekonomi biru	- --			30.000.000,00	DINAS PERIKANAN
		DINAS PERTANIAN							**20.054.780.304,00**	**21.263.721.933,00**	**25.462.944.819,00**	**5.408.164.515,00**							**31.194.597.890,00**	
	3	**URUSAN PEMERINTAHAN PILIHAN**							**20.054.780.304,00**	**21.263.721.933,00**	**25.462.944.819,00**	**5.408.164.515,00**							**31.194.597.890,00**	
	3.27	**URUSAN PEMERINTAHAN BIDANG PERTANIAN**							**20.054.780.304,00**	**21.263.721.933,00**	**25.462.944.819,00**	**5.408.164.515,00**							**31.194.597.890,00**	
1.	**3.27.01**	**PROGRAM PENUNJANG URUSAN PEMERINTAHAN DAERAH KABUPATEN/KOTA**	**Persentase Tertib Administrasi Penunjang Urusan Pemerintahan**				**100 %**	**100 %**	**12.305.791.836,00**	**12.487.166.358,00**	**12.639.316.475,50**	**-399.330.801,00**							**11.906.461.035,00**	
	3.27.01.2.01	Perencanaan, Penganggaran, dan Evaluasi Kinerja Perangkat Daerah	*Jumlah Dokumen Perencanaan, Penganggaran dan Evaluasi Kinerja Perangkat Daerah*				16 Dokumen	16 Dokumen	219.627.795,00	54.999.675,00	49.653.772,50	-169.974.022,50			-	- --	Aparatur		235.001.740,00	DINAS PERTANIAN
	3.27.01.2.01.0001	Penyusunan Dokumen Perencanaan Perangkat Daerah																		

NO	KODE	URUSAN / BIDANG URUSAN / PROGRAM / KEGIATAN / SUB KEGIATAN	INDIKATOR PROGRAM / KEGIATAN / SUB KEGIATAN	TARGET AKHIR PERIODE RENSTRA OPD	REALISASI CAPAIAN RENJA OPD TAHUN 2023	PRAKIRAAN CAPAIAN TARGET RENJA OPD TAHUN 2024	CAPAIAN KINERJA DAN KERANGKA PENDANAAN										KELOMPOK SASARAN	PRAKIRAAN MAJU RENCANA TAHUN 2026		PERANGKAT DAERAH PENANGGUNG JAWAB
							TARGET 2025		PAGU INDIKATIF (Rp)			Bertambah/Berkurang (10-12)	LOKASI	SUMBER DANA	PRIORITAS			TARGET	PAGU INDIKATIF (Rp)	
							SEBELUM	SESUDAH	RKPD 2025	APBD 2025	RKPD PERUBAHAN 2025				NASIONAL	DAERAH				
1	2	3	4	5	6	7	8	9	10	11	12	13	14	15	16	17	18	19	20	21
			Jumlah Dokumen Perencanaan Perangkat Daerah				6 Dokumen	6 Dokumen	140.000.000,00	19.999.800,00	14.653.897,50	-125.346.102,50	Kab. Asahan, Semua Kecamatan, Semua Kel/Desa	DANA ALOKASI UMUM (DAU)	-	- -			149.800.000,00	DINAS PERTANIAN
	3.27.01.2.01.0006	Koordinasi dan Penyusunan Laporan Capaian Kinerja dan Ikhtisar Realisasi Kinerja SKPD																		
			Jumlah Laporan Capaian Kinerja dan Ikhtisar Realisasi Kinerja SKPD dan Laporan Hasil Koordinasi Penyusunan Laporan Capaian Kinerja dan Ikhtisar Realisasi Kinerja SKPD				10 Laporan	10 Laporan	79.627.795,00	34.999.875,00	34.999.875,00	-44.627.920,00	Kab. Asahan, Semua Kecamatan, Semua Kel/Desa	DANA ALOKASI UMUM (DAU)	-	- -			85.201.740,00	DINAS PERTANIAN
	3.27.01.2.02	Administrasi Keuangan Perangkat Daerah	*Jumlah Laporan Administrasi Keuangan Perangkat Daerah*				1 Laporan	1 Laporan	10.043.732.152,00	10.734.649.642,00	10.924.087.462,00	880.355.310,00			-	- -	Aparatur		10.043.732.152,00	DINAS PERTANIAN
	3.27.01.2.02.0001	Penyediaan Gaji dan Tunjangan ASN																		
			Jumlah Orang yang Menerima Gaji dan Tunjangan ASN				1788 Orang /bulan	1788 Orang /bulan	10.043.732.152,00	10.734.649.642,00	10.924.087.462,00	880.355.310,00	Kab. Asahan, Semua Kecamatan, Semua Kel/Desa	DANA ALOKASI UMUM (DAU) DAU TAMBAHAN DUKUNGAN PENDANAAN ATAS KEBIJAKAN PENGGAJIAN PEGAWAI PEMERINTAH DENGAN PERJANJIAN KERJA	-	- -			10.043.732.152,00	DINAS PERTANIAN
	3.27.01.2.05	Administrasi Kepegawaian Perangkat Daerah	*persentase pelaksanaan administrasi kepegawaian*				2 Dokumen	100 %	110.350.430,00	117.550.300,00	117.550.300,00	7.199.870,00			-	- -	Aparatur		111.207.960,00	DINAS PERTANIAN
	3.27.01.2.05.0002	Pengadaan Pakaian Dinas beserta Atribut Kelengkapannya																		
			Jumlah Paket Pakaian Dinas beserta Atribut Kelengkapan				1 Paket	1 Paket	98.100.000,00	62.550.000,00	62.550.000,00	-35.550.000,00	Kab. Asahan, Semua Kecamatan, Semua Kel/Desa	DANA ALOKASI UMUM (DAU)	-	- -			98.100.000,00	DINAS PERTANIAN
	3.27.01.2.05.0005	Monitoring, Evaluasi, dan Penilaian Kinerja Pegawai																		
			Jumlah Dokumen Monitoring, Evaluasi, dan Penilaian Kinerja Pegawai				1 Dokumen	1 Dokumen	12.250.430,00	55.000.300,00	55.000.300,00	42.749.870,00	Kab. Asahan, Semua Kecamatan, Semua Kel/Desa	DANA ALOKASI UMUM (DAU)	-	- -			13.107.960,00	DINAS PERTANIAN
	3.27.01.2.06	Administrasi Umum Perangkat Daerah	*Jumlah Laporan Pelaksanaan Administrasi Umum Perangkat Daerah*				8 Laporan	8 Laporan	298.962.230,00	428.923.543,00	393.923.543,00	94.961.313,00			-	- -	Aparatur		312.189.586,00	DINAS PERTANIAN
	3.27.01.2.06.0001	Penyediaan Komponen Instalasi Listrik/Penerangan Bangunan Kantor																		
			Jumlah Paket Komponen Instalasi Listrik/Penerangan Bangunan Kantor yang Disediakan				1 Paket	1 Paket	10.452.611,00	9.999.500,00	9.999.500,00	-453.111,00	Kab. Asahan, Semua Kecamatan, Semua Kel/Desa	DANA ALOKASI UMUM (DAU)	-	- -			11.184.294,00	DINAS PERTANIAN
	3.27.01.2.06.0002	Penyediaan Peralatan dan Perlengkapan Kantor																		
			Jumlah Paket Peralatan dan Perlengkapan Kantor yang Disediakan				1 Paket	1 Paket	60.000.000,00	88.922.400,00	88.922.400,00	28.922.400,00	Kab. Asahan, Semua Kecamatan, Semua Kel/Desa	DANA ALOKASI UMUM (DAU)	-	- -			60.000.000,00	DINAS PERTANIAN
	3.27.01.2.06.0003	Penyediaan Peralatan Rumah Tangga																		
			Jumlah Paket Peralatan Rumah Tangga yang Disediakan				1 Paket	1 Paket	26.206.320,00	65.000.043,00	65.000.043,00	38.793.723,00	Kab. Asahan, Semua Kecamatan, Semua Kel/Desa	DANA ALOKASI UMUM (DAU)	-	- -			28.040.763,00	DINAS PERTANIAN
	3.27.01.2.06.0004	Penyediaan Bahan Logistik Kantor																		
			Jumlah Paket Bahan Logistik Kantor yang Disediakan				1 Paket	1 Paket	42.876.505,00	45.001.600,00	45.001.600,00	2.125.095,00	Kab. Asahan, Semua Kecamatan, Semua Kel/Desa	DANA ALOKASI UMUM (DAU)	-	- -			45.877.860,00	DINAS PERTANIAN
	3.27.01.2.06.0005	Penyediaan Barang Cetakan dan Penggandaan																		
			Jumlah Paket Barang Cetakan dan Penggandaan yang Disediakan				1 Paket	1 Paket	24.061.241,00	15.000.000,00	15.000.000,00	-9.061.241,00	Kab. Asahan, Semua Kecamatan, Semua Kel/Desa	DANA ALOKASI UMUM (DAU)	-	- -			25.745.528,00	DINAS PERTANIAN
	3.27.01.2.06.0006	Penyediaan Bahan Bacaan dan Peraturan Perundang-undangan																		
			Jumlah Dokumen Bahan Bacaan dan Peraturan Perundang-Undangan yang Disediakan				1 Dokumen	1 Dokumen	24.113.403,00	15.000.000,00	15.000.000,00	-9.113.403,00	Kab. Asahan, Semua Kecamatan, Semua Kel/Desa	DANA ALOKASI UMUM (DAU)	-	- -			25.801.341,00	DINAS PERTANIAN
	3.27.01.2.06.0007	Penyediaan Bahan/Material																		
			Jumlah Paket Bahan/Material yang Disediakan				1 Paket	1 Paket	50.000.000,00	40.000.000,00	40.000.000,00	-10.000.000,00	Kab. Asahan, Semua Kecamatan, Semua Kel/Desa	DANA ALOKASI UMUM (DAU)	-	- -			50.000.000,00	DINAS PERTANIAN
	3.27.01.2.06.0009	Penyelenggaraan Rapat Koordinasi dan Konsultasi SKPD																		
			Jumlah Laporan Penyelenggaraan Rapat Koordinasi dan Konsultasi SKPD				1 Laporan	1 Laporan	61.252.150,00	150.000.000,00	115.000.000,00	53.747.850,00	Kab. Asahan, Semua Kecamatan, Semua Kel/Desa	DANA ALOKASI UMUM (DAU)	-	- -			65.539.800,00	DINAS PERTANIAN
	3.27.01.2.07	Pengadaan Barang Milik Daerah Penunjang Urusan Pemerintah Daerah	*Jumlah Barang Milik Daerah Penunjang Urusan Pemerintah Daerah yang diadakan*				24 Unit	24 Unit	768.480.983,00	55.000.000,00	55.000.000,00	-713.480.983,00			-	- -	Aparatur		264.857.898,00	DINAS PERTANIAN
	3.27.01.2.07.0001	Pengadaan Kendaraan Perorangan Dinas atau Kendaraan Dinas Jabatan																		
			Jumlah Unit Kendaraan Perorangan Dinas atau Kendaraan Dinas Jabatan yang Disediakan				1 Unit	1 Unit	513.709.000,00	0,00	0,00	-513.709.000,00	Kab. Asahan, Semua Kecamatan, Semua Kel/Desa	DANA ALOKASI UMUM (DAU)	-	- -			0,00	DINAS PERTANIAN
	3.27.01.2.07.0002	Pengadaan Kendaraan Dinas Operasional atau Lapangan																		
			Jumlah Unit Kendaraan Dinas Operasional atau Lapangan yang Disediakan				5 Unit	5 Unit	110.687.500,00	0,00	0,00	-110.687.500,00	Kab. Asahan, Semua Kecamatan, Semua Kel/Desa	DANA ALOKASI UMUM (DAU)	-	- -			110.687.500,00	DINAS PERTANIAN
	3.27.01.2.07.0005	Pengadaan Mebel																		

NO	KODE	URUSAN / BIDANG URUSAN / PROGRAM / KEGIATAN / SUB KEGIATAN	INDIKATOR PROGRAM / KEGIATAN / SUB KEGIATAN	TARGET AKHIR PERIODE RENSTRA OPD	REALISASI CAPAIAN RENJA OPD TAHUN 2023	PRAKIRAAN CAPAIAN TARGET RENJA OPD TAHUN 2024	CAPAIAN KINERJA DAN KERANGKA PENDANAAN										KELOMPOK SASARAN	PRAKIRAAN MAJU RENCANA TAHUN 2026		PERANGKAT DAERAH PENANGGUNG JAWAB
							TARGET 2025		PAGU INDIKATIF (Rp)			Bertambah/Berkurang (10-12)	LOKASI	SUMBER DANA	PRIORITAS			TARGET	PAGU INDIKATIF (Rp)	
							SEBELUM	SESUDAH	RKPD 2025	APBD 2025	RKPD PERUBAHAN 2025				NASIONAL	DAERAH				
1	2	3	4	5	6	7	8	9	10	11	12	13	14	15	16	17	18	19	20	21
			Jumlah Paket Mebel yang Disediakan				10 Unit	10 Unit	58.216.983,00	0,00	0,00	-58.216.983,00	Kab. Asahan, Semua Kecamatan, Semua Kel/Desa	DANA ALOKASI UMUM (DAU)	-	- -			62.292.173,00	DINAS PERTANIAN
	3.27.01.2.07.0006	Pengadaan Peralatan dan Mesin Lainnya																		
			Jumlah Unit Peralatan dan Mesin Lainnya yang Disediakan				8 Unit	7 Unit	85.867.500,00	55.000.000,00	55.000.000,00	-30.867.500,00	Kab. Asahan, Semua Kecamatan, Semua Kel/Desa	DANA ALOKASI UMUM (DAU)	-	- -			91.878.225,00	DINAS PERTANIAN
	3.27.01.2.08	Penyediaan Jasa Penunjang Urusan Pemerintahan Daerah	*Jumlah Laporan Jasa Penunjang Urusan Pemerintah Daerah*				3 Laporan	3 Laporan	682.731.762,00	939.855.443,00	942.913.643,00	260.181.881,00			-	- -	-		682.731.762,00	DINAS PERTANIAN
	3.27.01.2.08.0001	Penyediaan Jasa Surat Menyurat																		
			Jumlah Laporan Penyediaan Jasa Surat Menyurat				1 Laporan	1 Laporan	2.400.000,00	2.002.000,00	2.002.000,00	-398.000,00	Kab. Asahan, Semua Kecamatan, Semua Kel/Desa	DANA ALOKASI UMUM (DAU)	-	- -			2.400.000,00	DINAS PERTANIAN
	3.27.01.2.08.0002	Penyediaan Jasa Komunikasi, Sumber Daya Air dan Listrik																		
			Jumlah Laporan Penyediaan Jasa Komunikasi, Sumber Daya Air dan Listrik yang Disediakan				1 Laporan	1 Laporan	143.031.762,00	148.589.443,00	151.647.643,00	8.615.881,00	Kab. Asahan, Semua Kecamatan, Semua Kel/Desa	DANA ALOKASI UMUM (DAU)	-	- -			143.031.762,00	DINAS PERTANIAN
	3.27.01.2.08.0004	Penyediaan Jasa Pelayanan Umum Kantor																		
			Jumlah Laporan Penyediaan Jasa Pelayanan Umum Kantor yang Disediakan				1 Laporan	1 Laporan	537.300.000,00	789.264.000,00	789.264.000,00	251.964.000,00	Kab. Asahan, Semua Kecamatan, Semua Kel/Desa	DANA ALOKASI UMUM (DAU)	-	- -			537.300.000,00	DINAS PERTANIAN
	3.27.01.2.09	Pemeliharaan Barang Milik Daerah Penunjang Urusan Pemerintahan Daerah	*Jumlah Barang Milik Daerah Penunjang Urusan Pemerintahan Daerah yang Dipelihara*				151 Unit	151 Unit	181.906.484,00	156.187.755,00	156.187.755,00	-25.718.729,00			-	- -	Aparatur		256.739.937,00	DINAS PERTANIAN
	3.27.01.2.09.0002	Penyediaan Jasa Pemeliharaan, Biaya Pemeliharaan, Pajak dan Perizinan Kendaraan Dinas Operasional atau Lapangan																		
			Jumlah Kendaraan Dinas Operasional atau Lapangan yang Dipelihara dan dibayarkan Pajak dan Perizinannya				127 Unit	127 Unit	139.656.054,00	112.188.755,00	112.188.755,00	-27.467.299,00	Kab. Asahan, Semua Kecamatan, Semua Kel/Desa	DANA ALOKASI UMUM (DAU)	-	- -			213.631.977,00	DINAS PERTANIAN
	3.27.01.2.09.0006	Pemeliharaan Peralatan dan Mesin Lainnya																		
			Jumlah Peralatan dan Mesin Lainnya yang Dipelihara				26 Unit	53 Unit	12.250.430,00	14.000.000,00	14.000.000,00	1.749.570,00	Kab. Asahan, Semua Kecamatan, Semua Kel/Desa	DANA ALOKASI UMUM (DAU)	-	- -			13.107.960,00	DINAS PERTANIAN
	3.27.01.2.09.0009	Pemeliharaan/Rehabilitasi Gedung Kantor dan Bangunan Lainnya																		
			Jumlah Gedung Kantor dan Bangunan Lainnya yang Dipelihara/Direhabilitasi				1 Unit	1 Unit	30.000.000,00	29.999.000,00	29.999.000,00	-1.000,00	Kab. Asahan, Semua Kecamatan, Semua Kel/Desa	DANA ALOKASI UMUM (DAU)	-	- -			30.000.000,00	DINAS PERTANIAN
2.	**3.27.02**	**PROGRAM PENYEDIAAN DAN PENGEMBANGAN SARANA PERTANIAN**	**Persentase pemanfaatan Sumber Daya Genetik (SDG) Unggul Persentase kelompok tani yang dilakukan monitoring dalam pemanfaatan sarana pertanian**				**72 100 % %**	**72 100 % %**	**2.259.123.031,00**	**2.610.978.280,00**	**2.332.586.780,00**	**391.037.466,00**							**2.650.160.497,00**	
	3.27.02.2.01	Pengawasan Penggunaan Sarana Pertanian	*Jumlah Laporan Pengawasan Penggunaan Sarana Pertanian*				7 Laporan	7 Laporan	894.822.500,00	1.859.756.460,00	1.784.815.451,50	889.992.951,50			Memantapkan sistem pertahanan keamanan negara dan mendorong kemandirian bangsa melalui swasembada pangan, energi, air, ekonomi kreatif, ekonomi hijau, dan ekonomi biru	- -	Petani		1.215.807.375,00	DINAS PERTANIAN
	3.27.02.2.01.0001	Pengawasan Penggunaan Sarana Pendukung Pertanian Sesuai dengan Komoditas, Teknologi dan Spesifik Lokasi																		
			Jumlah Pengawasan Penggunaan Sarana Pendukung Pertanian Sesuai dengan Komoditas, Teknologi dan Spesifik Lokasi				2 Laporan	2 Laporan	725.000.000,00	1.684.999.900,00	1.674.450.485,00	949.450.485,00	Kab. Asahan, Semua Kecamatan, Semua Kel/Desa	DANA ALOKASI UMUM (DAU)	Memantapkan sistem pertahanan keamanan negara dan mendorong kemandirian bangsa melalui swasembada pangan, energi, air, ekonomi kreatif, ekonomi hijau, dan ekonomi biru	- -			1.041.888.650,00	DINAS PERTANIAN
	3.27.02.2.01.0002	Pendampingan Penggunaan Sarana Pendukung Pertanian																		
			Jumlah Pendampingan Penggunaan Sarana Pendukung Pertanian				5 Laporan	5 Laporan	169.822.500,00	174.756.560,00	110.364.966,50	-59.457.533,50	Kab. Asahan, Semua Kecamatan, Semua Kel/Desa	DANA ALOKASI UMUM (DAU)	Memantapkan sistem pertahanan keamanan negara dan mendorong kemandirian bangsa melalui swasembada pangan, energi, air, ekonomi kreatif, ekonomi hijau, dan ekonomi biru	3. Asahan Ekonomi Bangkit 3. Asahan Ekonomi Bangkit			173.918.725,00	DINAS PERTANIAN
	3.27.02.2.02	Pengelolaan Sumber Daya Genetik (SDG) Hewan, Tumbuhan, dan Mikro Organisme Kewenangan Kabupaten/Kota	*Jumlah Dokumen Pengelolaan Sumber Daya Genetik (SDG) Hewan, Tumbuhan, dan Mikro Organisme Kewenangan Kabupaten/Kota*				7 Dokumen	7 Dokumen	1.364.300.531,00	751.221.820,00	547.771.328,50	-816.529.202,50			Memantapkan sistem pertahanan keamanan negara dan mendorong kemandirian bangsa melalui swasembada pangan, energi, air, ekonomi kreatif, ekonomi hijau, dan ekonomi biru	- -	Petani		1.434.353.122,00	DINAS PERTANIAN
	3.27.02.2.02.0002	Peningkatan Kualitas SDG Hewan/Tanaman																		
			Jumlah Pelaksanaan Peningkatan Kualitas SDG Hewan/Tanaman				2 Dokumen	2 Dokumen	110.250.000,00	49.999.750,00	48.198.012,50	-62.051.987,50	Kab. Asahan, Semua Kecamatan, Semua Kel/Desa	DANA ALOKASI UMUM (DAU)	Memantapkan sistem pertahanan keamanan negara dan mendorong kemandirian bangsa melalui swasembada pangan, energi, air, ekonomi kreatif, ekonomi hijau, dan ekonomi biru	- -			115.762.500,00	DINAS PERTANIAN
	3.27.02.2.02.0003	Pemanfaatan SDG Hewan/Tanaman																		

NO	KODE	URUSAN / BIDANG URUSAN / PROGRAM / KEGIATAN / SUB KEGIATAN	INDIKATOR PROGRAM / KEGIATAN / SUB KEGIATAN	TARGET AKHIR PERIODE RENSTRA OPD	REALISASI CAPAIAN RENJA OPD TAHUN 2023	PRAKIRAAN CAPAIAN TARGET RENJA OPD TAHUN 2024	CAPAIAN KINERJA DAN KERANGKA PENDANAAN										KELOMPOK SASARAN	PRAKIRAAN MAJU RENCANA TAHUN 2026		PERANGKAT DAERAH PENANGGUNG JAWAB
							TARGET 2025		PAGU INDIKATIF (Rp)			Bertambah/Berkurang (10-12)	LOKASI	SUMBER DANA	PRIORITAS			TARGET	PAGU INDIKATIF (Rp)	
							SEBELUM	SESUDAH	RKPD 2025	APBD 2025	RKPD PERUBAHAN 2025				NASIONAL	DAERAH				
1	2	3	4	5	6	7	8	9	10	11	12	13	14	15	16	17	18	19	20	21
			Jumlah Pemanfaatan SDG Hewan/Tanaman				2 Dokumen	2 Dokumen	897.159.375,00	621.222.270,00	432.552.071,00	-464.607.304,00	Kab. Asahan, Semua Kecamatan, Semua Kel/Desa	DANA ALOKASI UMUM (DAU)	Memantapkan sistem pertahanan keamanan negara dan mendorong kemandirian bangsa melalui swasembada pangan, energi, air, ekonomi kreatif, ekonomi hijau, dan ekonomi biru	3. Asahan Ekonomi Bangkit 3. Asahan Ekonomi Bangkit			942.017.343,00	DINAS PERTANIAN
	3.27.02.2.02.0004	Penjaminan Kemurnian dan Kelestarian SDG Tanaman																		
			Jumlah SDG tanaman yang dilakukan pelestarian dan pemurnian				16 Varietas Unggul Baru (VUB)	16 Varietas Unggul Baru (VUB)	356.891.156,00	79.999.800,00	67.021.245,00	-289.869.911,00	Kab. Asahan, Semua Kecamatan, Semua Kel/Desa	DANA ALOKASI UMUM (DAU)	Memantapkan sistem pertahanan keamanan negara dan mendorong kemandirian bangsa melalui swasembada pangan, energi, air, ekonomi kreatif, ekonomi hijau, dan ekonomi biru	- -			376.573.279,00	DINAS PERTANIAN
3.	**3.27.03**	**PROGRAM PENYEDIAAN DAN PENGEMBANGAN PRASARANA PERTANIAN**	**Persentase Prasarana pertanian dengan kondisi baik**				**85 %**	**85 %**	**3.457.530.506,00**	**4.684.999.325,00**	**8.964.678.568,50**	**10.768.840.795,00**							**14.226.371.301,00**	
	3.27.03.2.01	Pengembangan Prasarana Pertanian	*Jumlah Laporan Pengembangan Prasarana Pertanian*				4 Laporan	4 Laporan	592.545.506,00	534.999.825,00	1.677.964.591,00	1.085.419.085,00			Memantapkan sistem pertahanan keamanan negara dan mendorong kemandirian bangsa melalui swasembada pangan, energi, air, ekonomi kreatif, ekonomi hijau, dan ekonomi biru	- -	Petani		7.952.389.301,00	DINAS PERTANIAN
	3.27.03.2.01.0003	Koordinasi dan Sinkronisasi Prasarana Pendukung Pertanian Lainnya																		
			Jumlah Koordinasi dan Sinkronisasi Prasarana Pendukung Pertanian Lainnya				3 Laporan	3 Laporan	214.382.525,00	234.999.825,00	191.964.591,00	-22.417.934,00	Kab. Asahan, Semua Kecamatan, Semua Kel/Desa	DANA ALOKASI UMUM (DAU)	Memantapkan sistem pertahanan keamanan negara dan mendorong kemandirian bangsa melalui swasembada pangan, energi, air, ekonomi kreatif, ekonomi hijau, dan ekonomi biru	- -			229.389.301,00	DINAS PERTANIAN
	3.27.03.2.01.0005	Pengendalian dan Pemanfaatan Kawasan Pertanian																		
			Luas kawasan pertanian yang termanfaatkan				1680 Ha	1680 Ha	198.162.981,00	300.000.000,00	300.000.000,00	101.837.019,00	Kab. Asahan, Semua Kecamatan, Semua Kel/Desa	DBH SAWIT	Memantapkan sistem pertahanan keamanan negara dan mendorong kemandirian bangsa melalui swasembada pangan, energi, air, ekonomi kreatif, ekonomi hijau, dan ekonomi biru	3. Asahan Ekonomi Bangkit 3. Asahan Ekonomi Bangkit			200.000.000,00	DINAS PERTANIAN
	3.27.03.2.01.0015	Pengelolaan Lahan Pertanian Pangan Berkelanjutan/LP2B, Kawasan Pertanian Pangan Berkelanjutan/KP2B dan Lahan Cadangan Pertanian Pangan Berkelanjutan/LCP2B di Kabupaten/Kota																		
			Lahan Pertanian Pangan Berkelanjutan/LP2B, Kawasan Pertanian Pangan Berkelanjutan/KP2B dan Lahan Cadangan Pertanian Pangan Berkelanjutan/LCP2B yang dikelola				1 Dokumen	2 Dokumen	80.000.000,00	0,00	1.186.000.000,00	1.106.000.000,00	Kab. Asahan, Semua Kecamatan, Semua Kel/Desa	DANA ALOKASI UMUM (DAU)	Memantapkan sistem pertahanan keamanan negara dan mendorong kemandirian bangsa melalui swasembada pangan, energi, air, ekonomi kreatif, ekonomi hijau, dan ekonomi biru	- -			7.423.000.000,00	DINAS PERTANIAN
	3.27.03.2.01.0017	Penyusunan Action Plan Pengembangan Prasarana, Sarana, Kawasan Pertanian																		
			Jumlah Action Plan Pengembangan Prasarana, Sarana, Kawasan Pertanian				1 Dokumen	1 Dokumen	100.000.000,00	0,00	0,00	-100.000.000,00	Kab. Asahan, Semua Kecamatan, Semua Kel/Desa	DANA BAGI HASIL (DBH)	Memantapkan sistem pertahanan keamanan negara dan mendorong kemandirian bangsa melalui swasembada pangan, energi, air, ekonomi kreatif, ekonomi hijau, dan ekonomi biru	3. Asahan Ekonomi Bangkit 3. Asahan Ekonomi Bangkit			100.000.000,00	DINAS PERTANIAN
	3.27.03.2.02	Pembangunan Prasarana Pertanian	*Jumlah Prasarana Pertanian yang dibangun, direhabilitasi, dan dipelihara*				57 Unit	57 Unit	2.864.985.000,00	4.149.999.500,00	7.286.713.977,50	4.421.728.977,50			Memantapkan sistem pertahanan keamanan negara dan mendorong kemandirian bangsa melalui swasembada pangan, energi, air, ekonomi kreatif, ekonomi hijau, dan ekonomi biru	6. Asahan Religius 6. Asahan Religius	Petani		6.273.982.000,00	DINAS PERTANIAN
	3.27.03.2.02.0003	Pembangunan, Rehabilitasi dan Pemeliharaan Jalan Usaha Tani																		
			Jalan Usaha Tani yang Dibangun, Direhabilitasi dan Dipelihara				47 Unit	35 Unit	1.520.000.000,00	3.560.000.050,00	5.635.214.527,50	4.115.214.527,50	Kab. Asahan, Semua Kecamatan, Semua Kel/Desa	DANA ALOKASI UMUM (DAU)	Memantapkan sistem pertahanan keamanan negara dan mendorong kemandirian bangsa melalui swasembada pangan, energi, air, ekonomi kreatif, ekonomi hijau, dan ekonomi biru	6. Asahan Religius 6. Asahan Religius			3.000.000.000,00	DINAS PERTANIAN
	3.27.03.2.02.0004	Pembangunan, Rehabilitasi dan Pemeliharaan DAM Parit																		
			Jumlah DAM Parit yang Dibangun, Direhabilitasi dan Dipelihara				5 Unit	5 Unit	200.000.000,00	0,00	0,00	-200.000.000,00	Kab. Asahan, Semua Kecamatan, Semua Kel/Desa	DANA ALOKASI UMUM (DAU)	Memantapkan sistem pertahanan keamanan negara dan mendorong kemandirian bangsa melalui swasembada pangan, energi, air, ekonomi kreatif, ekonomi hijau, dan ekonomi biru	6. Asahan Religius 6. Asahan Religius			1.300.000.000,00	DINAS PERTANIAN
	3.27.03.2.02.0008	Pembangunan, Rehabilitasi dan Pemeliharaan Balai Penyuluh di Kecamatan serta Sarana Pendukungnya																		

NO	KODE	URUSAN / BIDANG URUSAN / PROGRAM / KEGIATAN / SUB KEGIATAN	INDIKATOR PROGRAM / KEGIATAN / SUB KEGIATAN	TARGET AKHIR PERIODE RENSTRA OPD	REALISASI CAPAIAN RENJA OPD TAHUN 2023	PRAKIRAAN CAPAIAN TARGET RENJA OPD TAHUN 2024	CAPAIAN KINERJA DAN KERANGKA PENDANAAN										KELOMPOK SASARAN	PRAKIRAAN MAJU RENCANA TAHUN 2026		PERANGKAT DAERAH PENANGGUNG JAWAB
							TARGET 2025		PAGU INDIKATIF (Rp)			Bertambah/Berkurang (10-12)	LOKASI	SUMBER DANA	PRIORITAS			TARGET	PAGU INDIKATIF (Rp)	
							SEBELUM	SESUDAH	RKPD 2025	APBD 2025	RKPD PERUBAHAN 2025				NASIONAL	DAERAH				
1	2	3	4	5	6	7	8	9	10	11	12	13	14	15	16	17	18	19	20	21
			Jumlah Balai Penyuluh di Kecamatan serta Sarana Pendukungnya yang Dibangun, Direhabilitasi dan Dipelihara				2 Unit	2 Unit	500.000.000,00	0,00	0,00	-500.000.000,00	Kab. Asahan, Semua Kecamatan, Semua Kel/Desa	DANA ALOKASI UMUM (DAU)	Memantapkan sistem pertahanan keamanan negara dan mendorong kemandirian bangsa melalui swasembada pangan, energi, air, ekonomi kreatif, ekonomi hijau, dan ekonomi biru	6. Asahan Religius 6. Asahan Religius			1.200.000.000,00	DINAS PERTANIAN
	3.27.03.2.02.0010	Rehabilitasi dan Pemeliharaan Jaringan Irigasi Usaha Tani																		
			Jumlah jaringan irigasi usaha tani yang direhabilitasi				3 Unit	4 Unit	644.985.000,00	589.999.450,00	1.651.499.450,00	1.006.514.450,00	Kab. Asahan, Semua Kecamatan, Semua Kel/Desa	DANA ALOKASI UMUM (DAU)	Memantapkan sistem pertahanan keamanan negara dan mendorong kemandirian bangsa melalui swasembada pangan, energi, air, ekonomi kreatif, ekonomi hijau, dan ekonomi biru	6. Asahan Religius 6. Asahan Religius			773.982.000,00	DINAS PERTANIAN
4.	**3.27.05**	**PROGRAM PENGENDALIAN DAN PENANGGULANGAN BENCANA PERTANIAN**	**Cakupan pencegahan dan penanggulangan bencana pertanian**				**100 %**	**100 %**	**877.103.093,00**	**552.129.880,00**	**552.129.880,00**	**61.357.215,00**							**938.460.308,00**	
	3.27.05.2.01	Pengendalian dan Penanggulangan Bencana Pertanian Kabupaten/Kota	*Luas Area Pencegahan dan Penanggulangan Bencana Pertanian*				495 Hektar	495 Hektar	877.103.093,00	552.129.880,00	552.129.880,00	-324.973.213,00			Memantapkan sistem pertahanan keamanan negara dan mendorong kemandirian bangsa melalui swasembada pangan, energi, air, ekonomi kreatif, ekonomi hijau, dan ekonomi biru	- -	Petani		938.460.308,00	DINAS PERTANIAN
	3.27.05.2.01.0001	Pengendalian Organisme Pengganggu Tumbuhan (OPT) Tanaman Pangan, Hortikultura, dan Perkebunan																		
			Jumlah Luas Serangan Organisme Pengganggu Tumbuhan (OPT) Tanaman Pangan, Hortikultura, dan Perkebunan yang Dikendalikan				440 Ha	440 Ha	713.224.868,00	458.329.410,00	458.329.410,00	-254.895.458,00	Kab. Asahan, Semua Kecamatan, Semua Kel/Desa	DANA ALOKASI UMUM (DAU)	Memantapkan sistem pertahanan keamanan negara dan mendorong kemandirian bangsa melalui swasembada pangan, energi, air, ekonomi kreatif, ekonomi hijau, dan ekonomi biru	- -			763.150.608,00	DINAS PERTANIAN
	3.27.05.2.01.0002	Penanganan Dampak Perubahan Iklim (DPI) Tanaman Pangan, Hortikultura, dan Perkebunan																		
			Jumlah Area Terdampak Perubahan Iklim (DPI) Tanaman Pangan, Hortikultura, dan Perkebunan yang Ditangani				25 Ha	25 Ha	72.000.000,00	69.800.950,00	69.800.950,00	-2.199.050,00	Kab. Asahan, Semua Kecamatan, Semua Kel/Desa	DANA ALOKASI UMUM (DAU)	Memantapkan sistem pertahanan keamanan negara dan mendorong kemandirian bangsa melalui swasembada pangan, energi, air, ekonomi kreatif, ekonomi hijau, dan ekonomi biru	- -			77.000.000,00	DINAS PERTANIAN
	3.27.05.2.01.0003	Pencegahan, Penanganan Kebakaran Lahan, dan Gangguan Usaha Tanaman Pangan, Hortikultura, dan Perkebunan																		
			Jumlah Luasan Pencegahan, Penanganan Kebakaran Lahan, dan Gangguan Usaha Tanaman Pangan, Hortikultura, dan Perkebunan				30 Ha	30 Ha	91.878.225,00	23.999.520,00	23.999.520,00	-67.878.705,00	Kab. Asahan, Semua Kecamatan, Semua Kel/Desa	DANA ALOKASI UMUM (DAU)	Memantapkan sistem pertahanan keamanan negara dan mendorong kemandirian bangsa melalui swasembada pangan, energi, air, ekonomi kreatif, ekonomi hijau, dan ekonomi biru	- -			98.309.700,00	DINAS PERTANIAN
5.	**3.27.06**	**PROGRAM PERIZINAN USAHA PERTANIAN**	**Persentase perusahaan perkebunan yang mendapat nilai baik**				**85 %**	**85 %**	**55.000.000,00**	**154.999.390,00**	**154.999.390,00**	**5.000.000,00**							**60.000.000,00**	
	3.27.06.2.01	Penerbitan Izin Usaha Pertanian yang Kegiatan Usahanya dalam Daerah Kabupaten/Kota	*umlah laporan penilaian, monitoring dan evaluasi izin usaha pertanian yang kegiatan usahanya dalam Daerah Kabupaten/Kota*				1 Laporan	1 Laporan	55.000.000,00	154.999.390,00	154.999.390,00	99.999.390,00			Memantapkan sistem pertahanan keamanan negara dan mendorong kemandirian bangsa melalui swasembada pangan, energi, air, ekonomi kreatif, ekonomi hijau, dan ekonomi biru	- -	Petani		60.000.000,00	DINAS PERTANIAN
	3.27.06.2.01.0005	Pembinaan dan Pengawasan Penerapan standar dan Izin Usaha Pertanian																		
			Jumlah izin usaha pertanian yang dibina dan diawasi				1 Laporan	1 Laporan	55.000.000,00	154.999.390,00	154.999.390,00	99.999.390,00	Kab. Asahan, Semua Kecamatan, Semua Kel/Desa	DANA ALOKASI UMUM (DAU)	Memantapkan sistem pertahanan keamanan negara dan mendorong kemandirian bangsa melalui swasembada pangan, energi, air, ekonomi kreatif, ekonomi hijau, dan ekonomi biru	- -			60.000.000,00	DINAS PERTANIAN
6.	**3.27.07**	**PROGRAM PENYULUHAN PERTANIAN**	**Cakupan bina kelompok tani**				**79 %**	**79 %**	**1.100.231.838,00**	**773.448.700,00**	**819.233.725,00**	**312.912.911,00**							**1.413.144.749,00**	
	3.27.07.2.01	Pelaksanaan Penyuluhan Pertanian	*Jumlah laporan pelaksanaan penyuluhan pertanian*				4 Laporan	4 Laporan	1.100.231.838,00	773.448.700,00	819.233.725,00	-280.998.113,00			Memantapkan sistem pertahanan keamanan negara dan mendorong kemandirian bangsa melalui swasembada pangan, energi, air, ekonomi kreatif, ekonomi hijau, dan ekonomi biru	- -	Petani dan Aparatur		1.413.144.749,00	DINAS PERTANIAN
	3.27.07.2.01.0001	Peningkatan Kapasitas Kelembagaan Penyuluhan Pertanian di Kecamatan dan Desa																		
			Jumlah Kelembagaan Penyuluhan Pertanian di Kecamatan dan Desa yang Ditingkatkan Kapasitasnya				19 Unit	19 Unit	303.000.000,00	85.000.000,00	0,00	-303.000.000,00	Kab. Asahan, Semua Kecamatan, Semua Kel/Desa	DANA ALOKASI UMUM (DAU)	Memantapkan sistem pertahanan keamanan negara dan mendorong kemandirian bangsa melalui swasembada pangan, energi, air, ekonomi kreatif, ekonomi hijau, dan ekonomi biru	- -			318.000.000,00	DINAS PERTANIAN
	3.27.07.2.01.0002	Pengembangan Kapasitas Kelembagaan Petani di Kecamatan dan Desa																		

NO	KODE	URUSAN / BIDANG URUSAN / PROGRAM / KEGIATAN / SUB KEGIATAN	INDIKATOR PROGRAM / KEGIATAN / SUB KEGIATAN	TARGET AKHIR PERIODE RENSTRA OPD	REALISASI CAPAIAN RENJA OPD TAHUN 2023	PRAKIRAAN CAPAIAN TARGET RENJA OPD TAHUN 2024	CAPAIAN KINERJA DAN KERANGKA PENDANAAN										KELOMPOK SASARAN	PRAKIRAAN MAJU RENCANA TAHUN 2026		PERANGKAT DAERAH PENANGGUNG JAWAB
							TARGET 2025		PAGU INDIKATIF (Rp)			Bertambah/Berkurang (10-12)	LOKASI	SUMBER DANA	PRIORITAS			TARGET	PAGU INDIKATIF (Rp)	
							SEBELUM	SESUDAH	RKPD 2025	APBD 2025	RKPD PERUBAHAN 2025				NASIONAL	DAERAH				
1	2	3	4	5	6	7	8	9	10	11	12	13	14	15	16	17	18	19	20	21
			Jumlah Kelembagaan Petani di Kecamatan dan Desa yang Ditingkatkan Kapasitasnya				1580 Unit	1580 Unit	263.752.150,00	428.448.700,00	294.875.725,00	31.123.575,00	Kab. Asahan, Semua Kecamatan, Semua Kel/Desa	DANA ALOKASI UMUM (DAU)	Memantapkan sistem pertahanan keamanan negara dan mendorong kemandirian bangsa melalui swasembada pangan, energi, air, ekonomi kreatif, ekonomi hijau, dan ekonomi biru	- -				668.039.800,00	DINAS PERTANIAN
	3.27.07.2.01.0003	Penyediaan dan Pemanfaatan Sarana dan Prasarana Penyuluhan Pertanian																		
			Jumlah Sarana dan Prasarana Penyuluhan Pertanian				0 Unit	0 Unit	328.479.688,00	0,00	0,00	-328.479.688,00	Kab. Asahan, Semua Kecamatan, Semua Kel/Desa	DANA ALOKASI UMUM (DAU)	Memantapkan sistem pertahanan keamanan negara dan mendorong kemandirian bangsa melalui swasembada pangan, energi, air, ekonomi kreatif, ekonomi hijau, dan ekonomi biru	- -				207.104.949,00	DINAS PERTANIAN
	3.27.07.2.01.0005	Pembentukan dan Penyelenggaraan Sekolah Lapang Kelompok Tani Tingkat Kabupaten/Kota																		
			Jumlah Sekolah Lapang Kelompok Tani yang Terbentuk dan Beroperasi				11 Unit	11 Unit	205.000.000,00	260.000.000,00	0,00	-205.000.000,00	Kab. Asahan, Semua Kecamatan, Semua Kel/Desa	DANA ALOKASI UMUM (DAU) DAU YANG DITENTUKAN PENGGUNAANNYA BIDANG PENDIDIKAN	Memantapkan sistem pertahanan keamanan negara dan mendorong kemandirian bangsa melalui swasembada pangan, energi, air, ekonomi kreatif, ekonomi hijau, dan ekonomi biru	- -				220.000.000,00	DINAS PERTANIAN
	3.27.07.2.01.0006	Penyediaan dan Peningkatan Kapasitas Penyuluh pertanian																		
			Jumlah penyuluh pertanian yang tersedia dan ditingkatkan kapasitasnya				-	99 Orang	0,00	0,00	524.358.000,00	524.358.000,00	Kab. Asahan, Semua Kecamatan, Semua Kel/Desa	DAK NON FISIK-DANA KETAHANAN PANGAN DAN PERTANIAN	Memantapkan sistem pertahanan keamanan negara dan mendorong kemandirian bangsa melalui swasembada pangan, energi, air, ekonomi kreatif, ekonomi hijau, dan ekonomi biru	2. Asahan Sehat 2. Asahan Sehat				0,00	DINAS PERTANIAN
		DINAS PETERNAKAN DAN KESEHATAN HEWAN							**9.696.984.593,99**	**6.031.758.524,00**	**7.122.371.890,00**	**-2.574.612.703,99**							**9.747.190.369,00**	
	3	**URUSAN PEMERINTAHAN PILIHAN**							**9.696.984.593,99**	**6.031.758.524,00**	**7.122.371.890,00**	**-2.574.612.703,99**							**9.747.190.369,00**	
	3.27	**URUSAN PEMERINTAHAN BIDANG PERTANIAN**							**9.696.984.593,99**	**6.031.758.524,00**	**7.122.371.890,00**	**-2.574.612.703,99**							**9.747.190.369,00**	
1.	**3.27.01**	**PROGRAM PENUNJANG URUSAN PEMERINTAHAN DAERAH KABUPATEN/KOTA**	**Nilai AKIP Perangkat Daerah**				**-**	**70,01 %**	**5.755.305.749,98**	**5.050.417.859,00**	**5.361.318.711,00**	**-168.446.942,58**							**5.586.858.807,40**	
	3.27.01.2.01	Perencanaan, Penganggaran, dan Evaluasi Kinerja Perangkat Daerah	*Jumlah Dokumen Perencanaan Penganggaran dan Evaluasi Kinerja Perangkat Daerah*				-	2 Dokumen	51.059.368,90	34.089.746,00	155.389.746,00	104.330.377,10			-	3. Asahan Ekonomi Bangkit 3. Asahan Ekonomi Bangkit	Dinas Peternakan dan Kesehatan Hewan		51.569.962,60	DINAS PETERNAKAN DAN KESEHATAN HEWAN
	3.27.01.2.01.0001	Penyusunan Dokumen Perencanaan Perangkat Daerah																		
			Jumlah Dokumen Perencanaan Perangkat Daerah				3 Dokumen	3 Dokumen	31.218.120,30	10.330.550,00	74.130.550,00	42.912.429,70	Kab. Asahan, Semua Kecamatan, Semua Kel/Desa	DANA ALOKASI UMUM (DAU)	-	3. Asahan Ekonomi Bangkit 3. Asahan Ekonomi Bangkit			31.530.301,50	DINAS PETERNAKAN DAN KESEHATAN HEWAN
	3.27.01.2.01.0006	Koordinasi dan Penyusunan Laporan Capaian Kinerja dan Ikhtisar Realisasi Kinerja SKPD																		
			Jumlah Laporan Capaian Kinerja dan Ikhtisar Realisasi Kinerja SKPD dan Laporan Hasil Koordinasi Penyusunan Laporan Capaian Kinerja dan Ikhtisar Realisasi Kinerja SKPD				2 Laporan	2 Laporan	19.841.248,60	23.759.196,00	81.259.196,00	61.417.947,40	Kab. Asahan, Semua Kecamatan, Semua Kel/Desa	DANA ALOKASI UMUM (DAU)	-	3. Asahan Ekonomi Bangkit 3. Asahan Ekonomi Bangkit			20.039.661,10	DINAS PETERNAKAN DAN KESEHATAN HEWAN
	3.27.01.2.02	Administrasi Keuangan Perangkat Daerah	*Persentase Pelaksanaan Administrasi Keuangan Perangkat Daerah*				-	100 %	3.661.906.890,10	4.219.566.678,00	4.278.715.218,00	616.808.327,90			-	3. Asahan Ekonomi Bangkit 3. Asahan Ekonomi Bangkit	Dinas Peternakan dan Kesehatan Hewan		3.698.525.960,30	DINAS PETERNAKAN DAN KESEHATAN HEWAN
	3.27.01.2.02.0001	Penyediaan Gaji dan Tunjangan ASN																		
			Jumlah Orang yang Menerima Gaji dan Tunjangan ASN				37 Orang/bulan	37 Orang/bulan	3.616.120.313,70	4.219.566.678,00	4.278.715.218,00	662.594.904,30	Kab. Asahan, Semua Kecamatan, Semua Kel/Desa	DANA ALOKASI UMUM (DAU) DAU TAMBAHAN DUKUNGAN PENDANAAN ATAS KEBIJAKAN PENGGAJIAN PEGAWAI PEMERINTAH DENGAN PERJANJIAN KERJA	-	3. Asahan Ekonomi Bangkit 3. Asahan Ekonomi Bangkit			3.652.281.518,10	DINAS PETERNAKAN DAN KESEHATAN HEWAN
	3.27.01.2.02.0002	Penyediaan Administrasi Pelaksanaan Tugas ASN																		
			Jumlah Dokumen Hasil Penyediaan Administrasi Pelaksanaan Tugas ASN				1 Dokumen	1 Dokumen	31.218.120,30	0,00	0,00	-31.218.120,30	Kab. Asahan, Semua Kecamatan, Semua Kel/Desa	DANA ALOKASI UMUM (DAU)	-	3. Asahan Ekonomi Bangkit 3. Asahan Ekonomi Bangkit			31.530.301,50	DINAS PETERNAKAN DAN KESEHATAN HEWAN
	3.27.01.2.02.0007	Koordinasi dan Penyusunan Laporan Keuangan Bulanan/ Triwulanan/ Semesteran SKPD																		
			Jumlah Laporan Keuangan Bulanan/ Triwulanan/ Semesteran SKPD dan Laporan Koordinasi Penyusunan Laporan Keuangan Bulanan/Triwulanan/Semesteran SKPD				14 Laporan	14 Laporan	14.568.456,10	0,00	0,00	-14.568.456,10	Kab. Asahan, Semua Kecamatan, Semua Kel/Desa	DANA ALOKASI UMUM (DAU)	-	3. Asahan Ekonomi Bangkit 3. Asahan Ekonomi Bangkit			14.714.140,70	DINAS PETERNAKAN DAN KESEHATAN HEWAN
	3.27.01.2.03	Administrasi Barang Milik Daerah pada Perangkat Daerah	*Persentase Pelaksanaan Administrasi Barang Milik Daerah*				-	100 %	23.487.994,10	0,00	0,00	-23.487.994,10			-	3. Asahan Ekonomi Bangkit 3. Asahan Ekonomi Bangkit	Dinas Peternakan dan Kesehatan Hewan		23.722.874,00	DINAS PETERNAKAN DAN KESEHATAN HEWAN
	3.27.01.2.03.0004	Pembinaan, Pengawasan, dan Pengendalian Barang Milik Daerah pada SKPD																		
			Jumlah Laporan Hasil Pembinaan, Pengawasan, dan Pengendalian Barang Milik Daerah pada SKPD				1 Laporan	1 Laporan	23.487.994,10	0,00	0,00	-23.487.994,10	Kab. Asahan, Semua Kecamatan, Semua Kel/Desa	DANA ALOKASI UMUM (DAU)	-	3. Asahan Ekonomi Bangkit 3. Asahan Ekonomi Bangkit			23.722.874,00	DINAS PETERNAKAN DAN KESEHATAN HEWAN

NO	KODE	URUSAN / BIDANG URUSAN / PROGRAM / KEGIATAN / SUB KEGIATAN	INDIKATOR PROGRAM / KEGIATAN / SUB KEGIATAN	TARGET AKHIR PERIODE RENSTRA OPD	REALISASI CAPAIAN RENJA OPD TAHUN 2023	PRAKIRAAN CAPAIAN TARGET RENJA OPD TAHUN 2024	CAPAIAN KINERJA DAN KERANGKA PENDANAAN										KELOMPOK SASARAN	PRAKIRAAN MAJU RENCANA TAHUN 2026		PERANGKAT DAERAH PENANGGUNG JAWAB
							TARGET 2025		PAGU INDIKATIF (Rp)			Bertambah/Berkurang (10-12)	LOKASI	SUMBER DANA	PRIORITAS			TARGET	PAGU INDIKATIF (Rp)	
							SEBELUM	SESUDAH	RKPD 2025	APBD 2025	RKPD PERUBAHAN 2025				NASIONAL	DAERAH				
1	2	3	4	5	6	7	8	9	10	11	12	13	14	15	16	17	18	19	20	21
	3.27.01.2.04	Administrasi Pendapatan Daerah Kewenangan Perangkat Daerah	*Peresentase Pelaksanaan Administasi Pendapatan Daerah Kewenangan Perangkat Daerah*				-	100 %	41.212.040,00	0,00	0,00	-41.212.040,00			-	3. Asahan Ekonomi Bangkit 3. Asahan Ekonomi Bangkit	Dinas Peternakan dan Kesehatan Hewan		41.624.160,40	DINAS PETERNAKAN DAN KESEHATAN HEWAN
	3.27.01.2.04.0003	Penyuluhan dan Penyebarluasan Kebijakan Retribusi Daerah																		
			Jumlah Laporan Hasil Penyuluhan dan Penyebarluasan Kebijakan Retribusi Daerah				1 Laporan	1 Laporan	41.212.040,00	0,00	0,00	-41.212.040,00	Kab. Asahan, Semua Kecamatan, Semua Kel/Desa	DANA ALOKASI UMUM (DAU)	-	3. Asahan Ekonomi Bangkit 3. Asahan Ekonomi Bangkit			41.624.160,40	DINAS PETERNAKAN DAN KESEHATAN HEWAN
	3.27.01.2.05	Administrasi Kepegawaian Perangkat Daerah	*Persentase Pelaksanaan Administrasi Kepegawaian Perangkat Daerah*				-	100 %	105.605.852,50	16.650.000,00	16.650.000,00	-88.955.852,50			-	3. Asahan Ekonomi Bangkit 3. Asahan Ekonomi Bangkit	Dinas Peternakan dan Kesehatan Hewan		106.661.910,90	DINAS PETERNAKAN DAN KESEHATAN HEWAN
	3.27.01.2.05.0002	Pengadaan Pakaian Dinas beserta Atribut Kelengkapannya																		
			Jumlah Paket Pakaian Dinas beserta Atribut Kelengkapan				1 Paket	1 Paket	38.636.287,50	16.650.000,00	16.650.000,00	-21.986.287,50	Kab. Asahan, Semua Kecamatan, Semua Kel/Desa	DANA ALOKASI UMUM (DAU)	-	3. Asahan Ekonomi Bangkit 3. Asahan Ekonomi Bangkit			39.022.650,30	DINAS PETERNAKAN DAN KESEHATAN HEWAN
	3.27.01.2.05.0009	Pendidikan dan Pelatihan Pegawai Berdasarkan Tugas dan Fungsi																		
			Jumlah Pegawai Berdasarkan Tugas dan Fungsi yang Mengikuti Pendidikan dan Pelatihan				1 Orang	1 Orang	36.060.535,00	0,00	0,00	-36.060.535,00	Kab. Asahan, Semua Kecamatan, Semua Kel/Desa	DANA ALOKASI UMUM (DAU)	-	3. Asahan Ekonomi Bangkit 3. Asahan Ekonomi Bangkit			36.421.140,30	DINAS PETERNAKAN DAN KESEHATAN HEWAN
	3.27.01.2.05.0011	Bimbingan Teknis Implementasi Peraturan Perundang-Undangan																		
			Jumlah Orang yang Mengikuti Bimbingan Teknis Implementasi Peraturan Perundang-Undangan				3 Orang	3 Orang	30.909.030,00	0,00	0,00	-30.909.030,00	Kab. Asahan, Semua Kecamatan, Semua Kel/Desa	DANA ALOKASI UMUM (DAU)	-	3. Asahan Ekonomi Bangkit 3. Asahan Ekonomi Bangkit			31.218.120,30	DINAS PETERNAKAN DAN KESEHATAN HEWAN
	3.27.01.2.06	Administrasi Umum Perangkat Daerah	*Persentase Pelaksanaan Administrasi Umum Perangkat Daerah*				-	100 %	354.398.116,40	211.243.880,00	243.682.192,00	-110.715.924,40			-	3. Asahan Ekonomi Bangkit 3. Asahan Ekonomi Bangkit	Dinas Peternakan dan Kesehatan Hewan		357.942.097,50	DINAS PETERNAKAN DAN KESEHATAN HEWAN
	3.27.01.2.06.0001	Penyediaan Komponen Instalasi Listrik/Penerangan Bangunan Kantor																		
			Jumlah Paket Komponen Instalasi Listrik/Penerangan Bangunan Kantor yang Disediakan				1 Paket	1 Paket	29.692.755,00	0,00	0,00	-29.692.755,00	Kab. Asahan, Semua Kecamatan, Semua Kel/Desa	DANA ALOKASI UMUM (DAU)	-	3. Asahan Ekonomi Bangkit 3. Asahan Ekonomi Bangkit			29.989.682,60	DINAS PETERNAKAN DAN KESEHATAN HEWAN
	3.27.01.2.06.0002	Penyediaan Peralatan dan Perlengkapan Kantor																		
			Jumlah Paket Peralatan dan Perlengkapan Kantor yang Disediakan				1 Paket	1 Paket	45.087.738,00	25.001.850,00	24.190.157,00	-20.897.581,00	Kab. Asahan, Semua Kecamatan, Semua Kel/Desa	DANA ALOKASI UMUM (DAU)	-	3. Asahan Ekonomi Bangkit 3. Asahan Ekonomi Bangkit			45.538.615,30	DINAS PETERNAKAN DAN KESEHATAN HEWAN
	3.27.01.2.06.0003	Penyediaan Peralatan Rumah Tangga																		
			Jumlah Paket Peralatan Rumah Tangga yang Disediakan				1 Paket	1 Paket	26.430.646,70	11.581.380,00	11.581.380,00	-14.849.266,70	Kab. Asahan, Semua Kecamatan, Semua Kel/Desa	DANA ALOKASI UMUM (DAU)	-	3. Asahan Ekonomi Bangkit 3. Asahan Ekonomi Bangkit			26.694.953,10	DINAS PETERNAKAN DAN KESEHATAN HEWAN
	3.27.01.2.06.0004	Penyediaan Bahan Logistik Kantor																		
			Jumlah Paket Bahan Logistik Kantor yang Disediakan				1 Paket	1 Paket	39.020.673,20	30.020.750,00	30.020.750,00	-8.999.923,20	Kab. Asahan, Semua Kecamatan, Semua Kel/Desa	DANA ALOKASI UMUM (DAU)	-	3. Asahan Ekonomi Bangkit 3. Asahan Ekonomi Bangkit			39.410.879,90	DINAS PETERNAKAN DAN KESEHATAN HEWAN
	3.27.01.2.06.0005	Penyediaan Barang Cetakan dan Penggandaan																		
			Jumlah Paket Barang Cetakan dan Penggandaan yang Disediakan				1 Paket	1 Paket	41.885.755,70	24.999.900,00	35.749.905,00	-6.135.850,70	Kab. Asahan, Semua Kecamatan, Semua Kel/Desa	DANA ALOKASI UMUM (DAU)	-	3. Asahan Ekonomi Bangkit 3. Asahan Ekonomi Bangkit			42.304.613,30	DINAS PETERNAKAN DAN KESEHATAN HEWAN
	3.27.01.2.06.0006	Penyediaan Bahan Bacaan dan Peraturan Perundang-undangan																		
			Jumlah Dokumen Bahan Bacaan dan Peraturan Perundang-Undangan yang Disediakan				1 Dokumen	1 Dokumen	16.311.436,90	14.640.000,00	14.640.000,00	-1.671.436,90	Kab. Asahan, Semua Kecamatan, Semua Kel/Desa	DANA ALOKASI UMUM (DAU)	-	3. Asahan Ekonomi Bangkit 3. Asahan Ekonomi Bangkit			16.474.551,30	DINAS PETERNAKAN DAN KESEHATAN HEWAN
	3.27.01.2.06.0007	Penyediaan Bahan/Material																		
			Jumlah Paket Bahan/Material yang Disediakan				1 Paket	1 Paket	52.023.176,40	30.000.000,00	30.000.000,00	-22.023.176,40	Kab. Asahan, Semua Kecamatan, Semua Kel/Desa	DANA ALOKASI UMUM (DAU)	-	3. Asahan Ekonomi Bangkit 3. Asahan Ekonomi Bangkit			52.543.408,10	DINAS PETERNAKAN DAN KESEHATAN HEWAN
	3.27.01.2.06.0009	Penyelenggaraan Rapat Koordinasi dan Konsultasi SKPD																		
			Jumlah Laporan Penyelenggaraan Rapat Koordinasi dan Konsultasi SKPD				20 Laporan	20 Laporan	103.945.934,50	75.000.000,00	97.500.000,00	-6.445.934,50	Kab. Asahan, Semua Kecamatan, Semua Kel/Desa	DANA ALOKASI UMUM (DAU)	-	3. Asahan Ekonomi Bangkit 3. Asahan Ekonomi Bangkit			104.985.393,90	DINAS PETERNAKAN DAN KESEHATAN HEWAN
	3.27.01.2.07	Pengadaan Barang Milik Daerah Penunjang Urusan Pemerintah Daerah	*Jumlah Barang Milik Daerah Penunjang Urusan Pemerintah yang tersedia*				-	17 unit	776.675.635,90	32.000.001,00	32.000.001,00	-744.675.634,90			-	3. Asahan Ekonomi Bangkit 3. Asahan Ekonomi Bangkit	Dinas Peternakan dan Kesehatan Hewan		630.442.392,30	DINAS PETERNAKAN DAN KESEHATAN HEWAN
	3.27.01.2.07.0002	Pengadaan Kendaraan Dinas Operasional atau Lapangan																		
			Jumlah Unit Kendaraan Dinas Operasional atau Lapangan yang Disediakan				5 Unit	5 Unit	153.015.000,00	0,00	0,00	-153.015.000,00	Kab. Asahan, Semua Kecamatan, Semua Kel/Desa	DANA ALOKASI UMUM (DAU)	-	3. Asahan Ekonomi Bangkit 3. Asahan Ekonomi Bangkit			154.545.150,00	DINAS PETERNAKAN DAN KESEHATAN HEWAN
	3.27.01.2.07.0005	Pengadaan Mebel																		
			Jumlah Paket Mebel yang Disediakan				20 Unit	20 Unit	132.440.794,10	0,00	0,00	-132.440.794,10	Kab. Asahan, Semua Kecamatan, Semua Kel/Desa	DANA ALOKASI UMUM (DAU)	-	3. Asahan Ekonomi Bangkit 3. Asahan Ekonomi Bangkit			133.765.202,10	DINAS PETERNAKAN DAN KESEHATAN HEWAN
	3.27.01.2.07.0006	Pengadaan Peralatan dan Mesin Lainnya																		
			Jumlah Unit Peralatan dan Mesin Lainnya yang Disediakan				5 Unit	5 Unit	91.219.841,80	32.000.001,00	32.000.001,00	-59.219.840,80	Kab. Asahan, Semua Kecamatan, Semua Kel/Desa	DANA ALOKASI UMUM (DAU)	-	3. Asahan Ekonomi Bangkit 3. Asahan Ekonomi Bangkit			92.132.040,20	DINAS PETERNAKAN DAN KESEHATAN HEWAN
	3.27.01.2.07.0010	Pengadaan Sarana dan Prasarana Gedung Kantor atau Bangunan Lainnya																		
			Jumlah Unit Sarana dan Prasarana Gedung Kantor atau Bangunan Lainnya yang Disediakan				1 Unit	1 Unit	200.000.000,00	0,00	0,00	-200.000.000,00	Kab. Asahan, Semua Kecamatan, Semua Kel/Desa	DANA ALOKASI UMUM (DAU)	-	3. Asahan Ekonomi Bangkit 3. Asahan Ekonomi Bangkit			150.000.000,00	DINAS PETERNAKAN DAN KESEHATAN HEWAN
	3.27.01.2.07.0011	Pengadaan Sarana dan Prasarana Pendukung Gedung Kantor atau Bangunan Lainnya																		

NO	KODE	URUSAN / BIDANG URUSAN / PROGRAM / KEGIATAN / SUB KEGIATAN	INDIKATOR PROGRAM / KEGIATAN / SUB KEGIATAN	TARGET AKHIR PERIODE RENSTRA OPD	REALISASI CAPAIAN RENJA OPD TAHUN 2023	PRAKIRAAN CAPAIAN TARGET RENJA OPD TAHUN 2024	CAPAIAN KINERJA DAN KERANGKA PENDANAAN										KELOMPOK SASARAN	PRAKIRAAN MAJU RENCANA TAHUN 2026		PERANGKAT DAERAH PENANGGUNG JAWAB
							TARGET 2025		PAGU INDIKATIF (Rp)			Bertambah/Berkurang (10-12)	LOKASI	SUMBER DANA	PRIORITAS			TARGET	PAGU INDIKATIF (Rp)	
							SEBELUM	SESUDAH	RKPD 2025	APBD 2025	RKPD PERUBAHAN 2025				NASIONAL	DAERAH				
1	2	3	4	5	6	7	8	9	10	11	12	13	14	15	16	17	18	19	20	21
			Jumlah Unit Sarana dan Prasarana Pendukung Gedung Kantor atau Bangunan Lainnya yang Disediakan				1 Unit	1 Unit	200.000.000,00	0,00	0,00	-200.000.000,00	Kab. Asahan, Semua Kecamatan, Semua Kel/Desa	DANA ALOKASI UMUM (DAU)	-	3. Asahan Ekonomi Bangkit 3. Asahan Ekonomi Bangkit			100.000.000,00	DINAS PETERNAKAN DAN KESEHATAN HEWAN
	3.27.01.2.08	Penyediaan Jasa Penunjang Urusan Pemerintahan Daerah	*Jumlah Jasa Penunjang Urusan Pemerintah Daerah yang tersedia*				-	2 Laporan	289.902.604,77	407.310.804,00	407.310.804,00	117.408.199,23			-	3. Asahan Ekonomi Bangkit 3. Asahan Ekonomi Bangkit	Dinas Peternakan dan Kesehatan Hewan		292.801.629,80	DINAS PETERNAKAN DAN KESEHATAN HEWAN
	3.27.01.2.08.0001	Penyediaan Jasa Surat Menyurat																		
			Jumlah Laporan Penyediaan Jasa Surat Menyurat				2 Laporan	2 Laporan	2.518.261,70	0,00	0,00	-2.518.261,70	Kab. Asahan, Semua Kecamatan, Semua Kel/Desa	DANA ALOKASI UMUM (DAU)	-	3. Asahan Ekonomi Bangkit 3. Asahan Ekonomi Bangkit			2.543.444,30	DINAS PETERNAKAN DAN KESEHATAN HEWAN
	3.27.01.2.08.0002	Penyediaan Jasa Komunikasi, Sumber Daya Air dan Listrik																		
			Jumlah Laporan Penyediaan Jasa Komunikasi, Sumber Daya Air dan Listrik yang Disediakan				1 Laporan	1 Laporan	90.658.154,98	85.368.804,00	85.368.804,00	-5.289.350,98	Kab. Asahan, Semua Kecamatan, Semua Kel/Desa	DANA ALOKASI UMUM (DAU)	-	3. Asahan Ekonomi Bangkit 3. Asahan Ekonomi Bangkit			91.564.736,50	DINAS PETERNAKAN DAN KESEHATAN HEWAN
	3.27.01.2.08.0004	Penyediaan Jasa Pelayanan Umum Kantor																		
			Jumlah Laporan Penyediaan Jasa Pelayanan Umum Kantor yang Disediakan				1 Laporan	1 Laporan	196.726.188,09	321.942.000,00	321.942.000,00	125.215.811,91	Kab. Asahan, Semua Kecamatan, Semua Kel/Desa	DANA ALOKASI UMUM (DAU)	-	3. Asahan Ekonomi Bangkit 3. Asahan Ekonomi Bangkit			198.693.449,00	DINAS PETERNAKAN DAN KESEHATAN HEWAN
	3.27.01.2.09	Pemeliharaan Barang Milik Daerah Penunjang Urusan Pemerintahan Daerah	*Jumlah Barang Milik daerah penunjang urusan pemerintahan Daerah yang terpelihara dengan baik*				-	55 Unit	451.057.247,31	129.556.750,00	227.570.750,00	-223.486.497,31			-	3. Asahan Ekonomi Bangkit 3. Asahan Ekonomi Bangkit	Dinas Peternakan dan Kesehatan Hewan		383.567.819,60	DINAS PETERNAKAN DAN KESEHATAN HEWAN
	3.27.01.2.09.0002	Penyediaan Jasa Pemeliharaan, Biaya Pemeliharaan, Pajak dan Perizinan Kendaraan Dinas Operasional atau Lapangan																		
			Jumlah Kendaraan Dinas Operasional atau Lapangan yang Dipelihara dan dibayarkan Pajak dan Perizinannya				29 Unit	29 Unit	162.798.418,20	102.998.750,00	145.314.750,00	-17.483.668,20	Kab. Asahan, Semua Kecamatan, Semua Kel/Desa	DANA ALOKASI UMUM (DAU)	-	3. Asahan Ekonomi Bangkit 3. Asahan Ekonomi Bangkit			164.426.402,30	DINAS PETERNAKAN DAN KESEHATAN HEWAN
	3.27.01.2.09.0006	Pemeliharaan Peralatan dan Mesin Lainnya																		
			Jumlah Peralatan dan Mesin Lainnya yang Dipelihara				25 Unit	25 Unit	20.812.080,20	11.510.000,00	17.208.000,00	-3.604.080,20	Kab. Asahan, Semua Kecamatan, Semua Kel/Desa	DANA ALOKASI UMUM (DAU)	-	3. Asahan Ekonomi Bangkit 3. Asahan Ekonomi Bangkit			21.020.201,00	DINAS PETERNAKAN DAN KESEHATAN HEWAN
	3.27.01.2.09.0009	Pemeliharaan/Rehabilitasi Gedung Kantor dan Bangunan Lainnya																		
			Jumlah Gedung Kantor dan Bangunan Lainnya yang Dipelihara/Direhabilitasi				1 Unit	1 Unit	47.154.970,71	15.048.000,00	65.048.000,00	17.893.029,29	Kab. Asahan, Semua Kecamatan, Semua Kel/Desa	DANA ALOKASI UMUM (DAU)	-	3. Asahan Ekonomi Bangkit 3. Asahan Ekonomi Bangkit			47.626.520,40	DINAS PETERNAKAN DAN KESEHATAN HEWAN
	3.27.01.2.09.0010	Pemeliharaan/Rehabilitasi Sarana dan Prasarana Gedung Kantor atau Bangunan Lainnya																		
			Jumlah Sarana dan Prasarana Gedung Kantor atau Bangunan Lainnya yang Dipelihara/Direhabilitasi				1 Unit	1 Unit	20.291.778,20	0,00	0,00	-20.291.778,20	Kab. Asahan, Semua Kecamatan, Semua Kel/Desa	DANA ALOKASI UMUM (DAU)	-	3. Asahan Ekonomi Bangkit 3. Asahan Ekonomi Bangkit			20.494.695,90	DINAS PETERNAKAN DAN KESEHATAN HEWAN
	3.27.01.2.09.0011	Pemeliharaan/Rehabilitasi Sarana dan Prasarana Pendukung Gedung Kantor atau Bangunan Lainnya																		
			Jumlah Sarana dan Prasarana Pendukung Gedung Kantor atau Bangunan Lainnya yang Dipelihara/Direhabilitasi				1 Unit	1 Unit	200.000.000,00	0,00	0,00	-200.000.000,00	Kab. Asahan, Semua Kecamatan, Semua Kel/Desa	DANA ALOKASI UMUM (DAU)	-	3. Asahan Ekonomi Bangkit 3. Asahan Ekonomi Bangkit			130.000.000,00	DINAS PETERNAKAN DAN KESEHATAN HEWAN
2.	**3.27.02**	**PROGRAM PENYEDIAAN DAN PENGEMBANGAN SARANA PERTANIAN**	**Peningkatan Produksi Komoditas Peternakan**				**-**	**0,91 %**	**1.869.186.574,60**	**100.000.003,00**	**300.000.003,00**	**239.970.865,50**							**2.109.157.440,10**	
	3.27.02.2.01	Pengawasan Penggunaan Sarana Pertanian	*Terkendalinya penggunaan Sarana Peternakan*				-	1 Laporan	230.383.545,00	100.000.003,00	150.000.003,00	-80.383.542,00			Memantapkan sistem pertahanan keamanan negara dan mendorong kemandirian bangsa melalui swasembada pangan, energi, air, ekonomi kreatif, ekonomi hijau, dan ekonomi biru	3. Asahan Ekonomi Bangkit 3. Asahan Ekonomi Bangkit	Kelompok Tani		232.887.380,40	DINAS PETERNAKAN DAN KESEHATAN HEWAN
	3.27.02.2.01.0001	Pengawasan Penggunaan Sarana Pendukung Pertanian Sesuai dengan Komoditas, Teknologi dan Spesifik Lokasi																		
			Jumlah Pengawasan Penggunaan Sarana Pendukung Pertanian Sesuai dengan Komoditas, Teknologi dan Spesifik Lokasi				1 Laporan	1 Laporan	46.363.545,00	0,00	0,00	-46.363.545,00	Kab. Asahan, Semua Kecamatan, Semua Kel/Desa	DANA ALOKASI UMUM (DAU)	Memantapkan sistem pertahanan keamanan negara dan mendorong kemandirian bangsa melalui swasembada pangan, energi, air, ekonomi kreatif, ekonomi hijau, dan ekonomi biru	3. Asahan Ekonomi Bangkit 3. Asahan Ekonomi Bangkit			46.827.180,40	DINAS PETERNAKAN DAN KESEHATAN HEWAN
	3.27.02.2.01.0002	Pendampingan Penggunaan Sarana Pendukung Pertanian																		
			Jumlah Pendampingan Penggunaan Sarana Pendukung Pertanian				1 Laporan	1 Laporan	184.020.000,00	100.000.003,00	150.000.003,00	-34.019.997,00	Kab. Asahan, Semua Kecamatan, Semua Kel/Desa	DANA ALOKASI UMUM (DAU)	Memantapkan sistem pertahanan keamanan negara dan mendorong kemandirian bangsa melalui swasembada pangan, energi, air, ekonomi kreatif, ekonomi hijau, dan ekonomi biru	3. Asahan Ekonomi Bangkit 3. Asahan Ekonomi Bangkit			186.060.200,00	DINAS PETERNAKAN DAN KESEHATAN HEWAN
	3.27.02.2.02	Pengelolaan Sumber Daya Genetik (SDG) Hewan, Tumbuhan, dan Mikro Organisme Kewenangan Kabupaten/Kota	*Tersedianya Sumber Daya Genetik (SDG) Hewan*				-	1 Dokumen	378.040.000,00	0,00	150.000.000,00	-228.040.000,00			Memantapkan sistem pertahanan keamanan negara dan mendorong kemandirian bangsa melalui swasembada pangan, energi, air, ekonomi kreatif, ekonomi hijau, dan ekonomi biru	3. Asahan Ekonomi Bangkit 3. Asahan Ekonomi Bangkit	Kelompok Tani		602.549.400,00	DINAS PETERNAKAN DAN KESEHATAN HEWAN
	3.27.02.2.02.0002	Peningkatan Kualitas SDG Hewan/Tanaman																		
			Jumlah Pelaksanaan Peningkatan Kualitas SDG Hewan/Tanaman				1 Dokumen	1 Dokumen	378.040.000,00	0,00	150.000.000,00	-228.040.000,00	Kab. Asahan, Semua Kecamatan, Semua Kel/Desa	DANA ALOKASI UMUM (DAU)	Memantapkan sistem pertahanan keamanan negara dan mendorong kemandirian bangsa melalui swasembada pangan, energi, air, ekonomi kreatif, ekonomi hijau, dan ekonomi biru	3. Asahan Ekonomi Bangkit 3. Asahan Ekonomi Bangkit			382.120.400,00	DINAS PETERNAKAN DAN KESEHATAN HEWAN

NO	KODE	URUSAN / BIDANG URUSAN / PROGRAM / KEGIATAN / SUB KEGIATAN	INDIKATOR PROGRAM / KEGIATAN / SUB KEGIATAN	TARGET AKHIR PERIODE RENSTRA OPD	REALISASI CAPAIAN RENJA OPD TAHUN 2023	PRAKIRAAN CAPAIAN TARGET RENJA OPD TAHUN 2024	CAPAIAN KINERJA DAN KERANGKA PENDANAAN										KELOMPOK SASARAN	PRAKIRAAN MAJU RENCANA TAHUN 2026		PERANGKAT DAERAH PENANGGUNG JAWAB
							TARGET 2025		PAGU INDIKATIF (Rp)			Bertambah/Berkurang (10-12)	LOKASI	SUMBER DANA	PRIORITAS			TARGET	PAGU INDIKATIF (Rp)	
							SEBELUM	SESUDAH	RKPD 2025	APBD 2025	RKPD PERUBAHAN 2025				NASIONAL	DAERAH				
1	2	3	4	5	6	7	8	9	10	11	12	13	14	15	16	17	18	19	20	21
	3.27.02.2.02.0003	Pemanfaatan SDG Hewan/Tanaman																		
			Jumlah Pemanfaatan SDG Hewan/Tanaman				0 Dokumen	0 Dokumen	0,00	0,00	0,00	0,00	Kab. Asahan, Semua Kecamatan, Semua Kel/Desa	DANA ALOKASI UMUM (DAU)	Memantapkan sistem pertahanan keamanan negara dan mendorong kemandirian bangsa melalui swasembada pangan, energi, air, ekonomi kreatif, ekonomi hijau, dan ekonomi biru	3. Asahan Ekonomi Bangkit 3. Asahan Ekonomi Bangkit			220.429.000,00	DINAS PETERNAKAN DAN KESEHATAN HEWAN
	3.27.02.2.03	Peningkatan Mutu dan Peredaran Benih/Bibit Ternak dan Tanaman Pakan Ternak serta Pakan dalam Daerah Kabupaten/Kota	*Jumlah mutu dan peredaran benih/bibit ternak dan tanaman pakan ternak*				-	1 Laporan	204.020.000,00	0,00	0,00	-204.020.000,00			-	3. Asahan Ekonomi Bangkit 3. Asahan Ekonomi Bangkit	Kelompok Tani		206.060.200,00	DINAS PETERNAKAN DAN KESEHATAN HEWAN
	3.27.02.2.03.0001	Pengawasan Mutu Benih/Bibit Ternak, Bahan Pakan/Pakan/Tanaman Skala Kecil																		
			Jumlah Pengawasan Mutu Benih/Bibit Ternak, Bahan Pakan/Pakan/Tanaman Skala Kecil				1 Laporan	1 Laporan	102.010.000,00	0,00	0,00	-102.010.000,00	Kab. Asahan, Semua Kecamatan, Semua Kel/Desa	DANA ALOKASI UMUM (DAU)	-	3. Asahan Ekonomi Bangkit 3. Asahan Ekonomi Bangkit			103.030.100,00	DINAS PETERNAKAN DAN KESEHATAN HEWAN
	3.27.02.2.03.0002	Pengawasan Peredaran Bahan Pakan/Pakan, Benih/Bibit Hijauan Pakan Ternak																		
			Jumlah Pengawasan Bahan Pakan/Pakan, Benih/Bibit Hijauan Pakan Ternak yang Beredar				1 Laporan	1 Laporan	102.010.000,00	0,00	0,00	-102.010.000,00	Kab. Asahan, Semua Kecamatan, Semua Kel/Desa	DANA ALOKASI UMUM (DAU)	-	3. Asahan Ekonomi Bangkit 3. Asahan Ekonomi Bangkit			103.030.100,00	DINAS PETERNAKAN DAN KESEHATAN HEWAN
	3.27.02.2.04	Pengawasan Obat Hewan di Tingkat Pengecer	*Jumlah peredaran obat hewan di Tingkat Pengecer*				-	1 laporan	93.787.625,00	0,00	0,00	-93.787.625,00			-	3. Asahan Ekonomi Bangkit 3. Asahan Ekonomi Bangkit	Pengecer Obat Hewan		95.075.501,20	DINAS PETERNAKAN DAN KESEHATAN HEWAN
	3.27.02.2.04.0001	Pemeriksaan Mutu, Khasiat dan Keamanan Peredaran Obat Hewan																		
			Jumlah Pemeriksaan Mutu, Khasiat dan Keamanan Obat Hewan yang Beredar				1 Laporan	1 Laporan	93.787.625,00	0,00	0,00	-93.787.625,00	Kab. Asahan, Semua Kecamatan, Semua Kel/Desa	DANA ALOKASI UMUM (DAU)	-	3. Asahan Ekonomi Bangkit 3. Asahan Ekonomi Bangkit			95.075.501,20	DINAS PETERNAKAN DAN KESEHATAN HEWAN
	3.27.02.2.05	Pengendalian dan Pengawasan Penyediaan dan Peredaran Benih/Bibit Ternak, dan Hijauan Pakan Ternak dalam Daerah Kabupaten/Kota	*Jumlah pengawasan penyediaan dan peredaran benih/bibit ternak dan hijauan pakan ternak*				-	1 Laporan	139.090.635,00	0,00	0,00	-139.090.635,00			-	3. Asahan Ekonomi Bangkit 3. Asahan Ekonomi Bangkit	Pengecer Obat Hewan		140.481.541,30	DINAS PETERNAKAN DAN KESEHATAN HEWAN
	3.27.02.2.05.0004	Penjaminan Peredaran HPT, Bahan Pakan/Pakan																		
			Jumlah HPT, Bahan Pakan/Pakan yang Beredar				30 Ton	30 Ton	30.909.030,00	0,00	0,00	-30.909.030,00	Kab. Asahan, Semua Kecamatan, Semua Kel/Desa	DANA ALOKASI UMUM (DAU)	-	3. Asahan Ekonomi Bangkit 3. Asahan Ekonomi Bangkit			31.218.120,30	DINAS PETERNAKAN DAN KESEHATAN HEWAN
	3.27.02.2.05.0006	Pengawasan Produksi Benih/Bibit Ternak dan HPT, Bahan Pakan/Pakan																		
			Jumlah Pengawasan Produksi Benih/Bibit Ternak dan HPT, Bahan Pakan/Pakan				1 Laporan	1 Laporan	25.757.525,00	0,00	0,00	-25.757.525,00	Kab. Asahan, Semua Kecamatan, Semua Kel/Desa	DANA ALOKASI UMUM (DAU)	-	3. Asahan Ekonomi Bangkit 3. Asahan Ekonomi Bangkit			26.015.100,20	DINAS PETERNAKAN DAN KESEHATAN HEWAN
	3.27.02.2.05.0007	Pengawasan Peredaran dan Sertifikasi Benih/Bibit Ternak																		
			Jumlah pengawasan peredaran benih/bibit ternak yang beredar dan bersertifikat				1 Laporan	1 Laporan	41.212.040,00	0,00	0,00	-41.212.040,00	Kab. Asahan, Semua Kecamatan, Semua Kel/Desa	DANA ALOKASI UMUM (DAU)	-	3. Asahan Ekonomi Bangkit 3. Asahan Ekonomi Bangkit			41.624.160,40	DINAS PETERNAKAN DAN KESEHATAN HEWAN
	3.27.02.2.05.0008	Penjaminan Peredaran Benih/Bibit Ternak																		
			Jumlah benih/bibit ternak yang beredar				1 Laporan	1 Laporan	41.212.040,00	0,00	0,00	-41.212.040,00	Kab. Asahan, Semua Kecamatan, Semua Kel/Desa	DANA ALOKASI UMUM (DAU)	-	3. Asahan Ekonomi Bangkit 3. Asahan Ekonomi Bangkit			41.624.160,40	DINAS PETERNAKAN DAN KESEHATAN HEWAN
	3.27.02.2.06	Penyediaan Benih/Bibit Ternak dan Hijauan Pakan Ternak yang Sumbernya dalam 1 (Satu) Daerah Kabupaten/Kota Lain	*Jumlah Bibit Ternak dan Hijauan Pakan Ternak*				-	2 Laporan	823.864.769,60	0,00	0,00	-823.864.769,60			Memantapkan sistem pertahanan keamanan negara dan mendorong kemandirian bangsa melalui swasembada pangan, energi, air, ekonomi kreatif, ekonomi hijau, dan ekonomi biru	3. Asahan Ekonomi Bangkit 3. Asahan Ekonomi Bangkit	Kelompok tani		832.103.417,20	DINAS PETERNAKAN DAN KESEHATAN HEWAN
	3.27.02.2.06.0002	Pengadaan Hijauan Pakan Ternak yang Sumbernya dari Daerah Kabupaten/Kota Lain																		
			Jumlah Hijauan Pakan Ternak yang Sumbernya dari Daerah Kabupaten/Kota Lain				3 Ton	3 Ton	30.909.030,00	0,00	0,00	-30.909.030,00	Kab. Asahan, Semua Kecamatan, Semua Kel/Desa	DANA ALOKASI UMUM (DAU)	Memantapkan sistem pertahanan keamanan negara dan mendorong kemandirian bangsa melalui swasembada pangan, energi, air, ekonomi kreatif, ekonomi hijau, dan ekonomi biru	3. Asahan Ekonomi Bangkit 3. Asahan Ekonomi Bangkit			31.218.120,30	DINAS PETERNAKAN DAN KESEHATAN HEWAN
	3.27.02.2.06.0004	Pengadaan Benih Ternak yang Sumbernya dari Daerah Kabupaten/Kota Lain																		
			Jumlah benih ternak yang sumbernya dari daerah kabupaten/kota lain				45 Dosis	45 Dosis	792.955.739,60	0,00	0,00	-792.955.739,60	Kab. Asahan, Semua Kecamatan, Semua Kel/Desa	DANA ALOKASI UMUM (DAU)	Memantapkan sistem pertahanan keamanan negara dan mendorong kemandirian bangsa melalui swasembada pangan, energi, air, ekonomi kreatif, ekonomi hijau, dan ekonomi biru	3. Asahan Ekonomi Bangkit 3. Asahan Ekonomi Bangkit			800.885.296,90	DINAS PETERNAKAN DAN KESEHATAN HEWAN
3.	**3.27.03**	**PROGRAM PENYEDIAAN DAN PENGEMBANGAN PRASARANA PERTANIAN**	**Persentase Ketersediaan Prasarana Pertanian dengan kondisi baik**				**-**	**60 %**	**628.559.676,46**	**0,00**	**60.000.000,00**	**-36.307.473,46**							**592.252.203,00**	
	3.27.03.2.01	Pengembangan Prasarana Pertanian	*Jumlah koordinasi pengembangan prasarana peternakan*				-	1 Dokumen	36.060.535,00	0,00	0,00	-36.060.535,00			Memantapkan sistem pertahanan keamanan negara dan mendorong kemandirian bangsa melalui swasembada pangan, energi, air, ekonomi kreatif, ekonomi hijau, dan ekonomi biru	3. Asahan Ekonomi Bangkit 3. Asahan Ekonomi Bangkit	Dinas Peternakan dan Kesehatan Hewan		36.421.140,30	DINAS PETERNAKAN DAN KESEHATAN HEWAN
	3.27.03.2.01.0003	Koordinasi dan Sinkronisasi Prasarana Pendukung Pertanian Lainnya																		

NO	KODE	URUSAN / BIDANG URUSAN / PROGRAM / KEGIATAN / SUB KEGIATAN	INDIKATOR PROGRAM / KEGIATAN / SUB KEGIATAN	TARGET AKHIR PERIODE RENSTRA OPD	REALISASI CAPAIAN RENJA OPD TAHUN 2023	PRAKIRAAN CAPAIAN TARGET RENJA OPD TAHUN 2024	CAPAIAN KINERJA DAN KERANGKA PENDANAAN										KELOMPOK SASARAN	PRAKIRAAN MAJU RENCANA TAHUN 2026		PERANGKAT DAERAH PENANGGUNG JAWAB
							TARGET 2025		PAGU INDIKATIF (Rp)			Bertambah/Berkurang (10-12)	LOKASI	SUMBER DANA	PRIORITAS			TARGET	PAGU INDIKATIF (Rp)	
							SEBELUM	SESUDAH	RKPD 2025	APBD 2025	RKPD PERUBAHAN 2025				NASIONAL	DAERAH				
1	2	3	4	5	6	7	8	9	10	11	12	13	14	15	16	17	18	19	20	21
			Jumlah Koordinasi dan Sinkronisasi Prasarana Pendukung Pertanian Lainnya				1 Laporan	1 Laporan	36.060.535,00	0,00	0,00	-36.060.535,00	Kab. Asahan, Semua Kecamatan, Semua Kel/Desa	DANA ALOKASI UMUM (DAU)	Memantapkan sistem pertahanan keamanan negara dan mendorong kemandirian bangsa melalui swasembada pangan, energi, air, ekonomi kreatif, ekonomi hijau, dan ekonomi biru	3. Asahan Ekonomi Bangkit 3. Asahan Ekonomi Bangkit			36.421.140,30	DINAS PETERNAKAN DAN KESEHATAN HEWAN
	3.27.03.2.02	Pembangunan Prasarana Pertanian	*Jumlah Prasarana Peternakan*				-	1 Unit	351.413.606,46	0,00	60.000.000,00	-291.413.606,46			Memantapkan sistem pertahanan keamanan negara dan mendorong kemandirian bangsa melalui swasembada pangan, energi, air, ekonomi kreatif, ekonomi hijau, dan ekonomi biru	3. Asahan Ekonomi Bangkit 3. Asahan Ekonomi Bangkit	Dinas Peternakan dan Kesehatan Hewan		312.334.672,40	DINAS PETERNAKAN DAN KESEHATAN HEWAN
	3.27.03.2.02.0009	Pembangunan, Rehabilitasi dan Pemeliharaan Prasarana Pertanian Lainnya																		
			Jumlah Prasarana Pertanian Lainnya yang Dibangun, Direhabilitasi dan Dipelihara				3 Unit	3 Unit	181.413.606,46	0,00	60.000.000,00	-121.413.606,46	Kab. Asahan, Semua Kecamatan, Semua Kel/Desa	DANA ALOKASI UMUM (DAU)	Memantapkan sistem pertahanan keamanan negara dan mendorong kemandirian bangsa melalui swasembada pangan, energi, air, ekonomi kreatif, ekonomi hijau, dan ekonomi biru	3. Asahan Ekonomi Bangkit 3. Asahan Ekonomi Bangkit			171.865.055,60	DINAS PETERNAKAN DAN KESEHATAN HEWAN
	3.27.03.2.02.0015	Pembangunan, Rehabilitasi, Pemeliharaan dan operasionalisasi Rumah Potong Hewan																		
			Jumlah rumah potong hewan yang dibangun, direhabilitasi dan dipelihara serta beroperasi				1 Unit	1 Unit	170.000.000,00	0,00	0,00	-170.000.000,00	Kab. Asahan, Semua Kecamatan, Semua Kel/Desa	DANA ALOKASI UMUM (DAU)	Memantapkan sistem pertahanan keamanan negara dan mendorong kemandirian bangsa melalui swasembada pangan, energi, air, ekonomi kreatif, ekonomi hijau, dan ekonomi biru	3. Asahan Ekonomi Bangkit 3. Asahan Ekonomi Bangkit			140.469.616,80	DINAS PETERNAKAN DAN KESEHATAN HEWAN
	3.27.03.2.03	Pengelolaan Wilayah Sumber Bibit Ternak dan Rumpun/Galur Ternak dalam Daerah Kabupaten/ Kota	*Jumlah Wilayah Sumber Bibit Ternak dan Rumpun/Galur Ternak*				-	1 Laporan	241.085.535,00	0,00	0,00	-241.085.535,00			-	3. Asahan Ekonomi Bangkit 3. Asahan Ekonomi Bangkit	Dinas Peternakan dan Kesehatan Hewan		243.496.390,30	DINAS PETERNAKAN DAN KESEHATAN HEWAN
	3.27.03.2.03.0001	Pelestarian dan Pemanfaatan Wilayah Sumber Bibit Ternak dan Rumpun/Galur Ternak																		
			Jumlah Wilayah Sumber Bibit Ternak dan Rumpun/Galur Ternak yang Dilestarikan dan Dimanfaatkan				1 Laporan	1 Laporan	205.025.000,00	0,00	0,00	-205.025.000,00	Kab. Asahan, Semua Kecamatan, Semua Kel/Desa	DANA ALOKASI UMUM (DAU)	-	3. Asahan Ekonomi Bangkit 3. Asahan Ekonomi Bangkit			207.075.250,00	DINAS PETERNAKAN DAN KESEHATAN HEWAN
	3.27.03.2.03.0002	Pengawasan Wilayah Sumber Bibit Ternak dan Rumpun/Galur Ternak																		
			Jumlah Pengawasan Wilayah Sumber Bibit Ternak dan Rumpun/Galur Ternak				1 Laporan	1 Laporan	36.060.535,00	0,00	0,00	-36.060.535,00	Kab. Asahan, Semua Kecamatan, Semua Kel/Desa	DANA ALOKASI UMUM (DAU)	-	3. Asahan Ekonomi Bangkit 3. Asahan Ekonomi Bangkit			36.421.140,30	DINAS PETERNAKAN DAN KESEHATAN HEWAN
4.	**3.27.04**	**PROGRAM PENGENDALIAN KESEHATAN HEWAN DAN KESEHATAN MASYARAKAT VETERINER**	**Tingkat Pengendalian Penyakit Hewan Menular Strategis (PHMS)**				**-**	**100 %**	**920.724.812,95**	**644.079.033,00**	**1.014.116.533,00**	**9.707.247,85**							**930.432.060,80**	
	3.27.04.2.01	Penjaminan Kesehatan Hewan, Penutupan dan Pembukaan Daerah Wabah Penyakit Hewan Menular Dalam daerah Kabupaten/Kota	*Jumlah wilayah atau kawasan yang mengalami penurunan kasus Penyakit Hewan Menular Strategis*				-	2 laporan	276.947.217,81	177.753.814,00	320.928.814,00	43.981.596,19			Memantapkan sistem pertahanan keamanan negara dan mendorong kemandirian bangsa melalui swasembada pangan, energi, air, ekonomi kreatif, ekonomi hijau, dan ekonomi biru	3. Asahan Ekonomi Bangkit 3. Asahan Ekonomi Bangkit	Dinas Peternakan dan Kesehatan Hewan		279.716.689,90	DINAS PETERNAKAN DAN KESEHATAN HEWAN
	3.27.04.2.01.0003	Penanggulangan Daerah Terdampak Wabah Penyakit Hewan Menular																		
			Jumlah Daerah Terdampak Wabah yang Terkendali				1 Laporan	1 Laporan	128.618.689,74	102.922.659,00	100.447.659,00	-28.171.030,74	Kab. Asahan, Semua Kecamatan, Semua Kel/Desa	DANA ALOKASI UMUM (DAU)	Memantapkan sistem pertahanan keamanan negara dan mendorong kemandirian bangsa melalui swasembada pangan, energi, air, ekonomi kreatif, ekonomi hijau, dan ekonomi biru	3. Asahan Ekonomi Bangkit 3. Asahan Ekonomi Bangkit			129.904.876,60	DINAS PETERNAKAN DAN KESEHATAN HEWAN
	3.27.04.2.01.0005	Pelaksanaan Surveilans Penyakit Hewan dan Zoonosis pada Hewan																		
			Jumlah wilayah yang dilakukan surveilans dan zoonosis pada Hewan				1 Wilayah	1 Wilayah	74.881.864,56	24.888.511,00	97.938.511,00	23.056.646,44	Kab. Asahan, Semua Kecamatan, Semua Kel/Desa	DANA ALOKASI UMUM (DAU)	Memantapkan sistem pertahanan keamanan negara dan mendorong kemandirian bangsa melalui swasembada pangan, energi, air, ekonomi kreatif, ekonomi hijau, dan ekonomi biru	3. Asahan Ekonomi Bangkit 3. Asahan Ekonomi Bangkit			75.630.683,20	DINAS PETERNAKAN DAN KESEHATAN HEWAN
	3.27.04.2.01.0008	Pemberantasan Penyakit Hewan Menular dan Zoonosis dalam 1 (satu) Daerah Kabupaten/Kota																		
			Jumlah wilayah atau kawasan yang mengalami penurunan kasus penyakit hewan menular dan zoonosis dalam 1 (satu) Daerah Kabupaten/kota				1 Laporan	1 Laporan	73.446.663,51	49.942.644,00	122.542.644,00	49.095.980,49	Kab. Asahan, Semua Kecamatan, Semua Kel/Desa	DANA ALOKASI UMUM (DAU)	Memantapkan sistem pertahanan keamanan negara dan mendorong kemandirian bangsa melalui swasembada pangan, energi, air, ekonomi kreatif, ekonomi hijau, dan ekonomi biru	3. Asahan Ekonomi Bangkit 3. Asahan Ekonomi Bangkit			74.181.130,10	DINAS PETERNAKAN DAN KESEHATAN HEWAN
	3.27.04.2.02	Pengawasan Pemasukan dan Pengeluaran Hewan dan Produk Hewan Daerah Kabupaten/Kota	*Jumlah pengawasan atas penerapan persyaratan teknis untuk pemasukan dan/atau pengeluaran hewan dan produk hewan*				-	1 Laporan	112.392.824,60	41.302.500,00	156.302.500,00	43.909.675,40			-	3. Asahan Ekonomi Bangkit 3. Asahan Ekonomi Bangkit	Dinas Peternakan dan Kesehatan Hewan		113.516.752,80	DINAS PETERNAKAN DAN KESEHATAN HEWAN
	3.27.04.2.02.0004	Pengawasan atas Penerapan Persyaratan Teknis untuk Pemasukan dan/atau Pengeluaran Hewan, Produk Hewan dan Media Pembawa Penyakit Hewan Lainnya (HPM)																		
			Jumlah pengawasan penerapan persyaratan teknis untuk pemasukan dan/atau pengeluaran HPM				1 laporan	1 laporan	50.265.674,30	41.302.500,00	81.302.500,00	31.036.825,70	Kab. Asahan, Semua Kecamatan, Semua Kel/Desa	DANA ALOKASI UMUM (DAU)	-	3. Asahan Ekonomi Bangkit 3. Asahan Ekonomi Bangkit			50.768.331,00	DINAS PETERNAKAN DAN KESEHATAN HEWAN
	3.27.04.2.02.0006	Pengawasan dan Pemeriksaan Kesehatan Hewan, Produk Hewan dan Media Pembawa Penyakit Hewan Lainnya (HPM) di Perbatasan Tempat Pemeriksan HPM																		

NO	KODE	URUSAN / BIDANG URUSAN / PROGRAM / KEGIATAN / SUB KEGIATAN	INDIKATOR PROGRAM / KEGIATAN / SUB KEGIATAN	TARGET AKHIR PERIODE RENSTRA OPD	REALISASI CAPAIAN RENJA OPD TAHUN 2023	PRAKIRAAN CAPAIAN TARGET RENJA OPD TAHUN 2024	CAPAIAN KINERJA DAN KERANGKA PENDANAAN										KELOMPOK SASARAN	PRAKIRAAN MAJU RENCANA TAHUN 2026		PERANGKAT DAERAH PENANGGUNG JAWAB
							TARGET 2025		PAGU INDIKATIF (Rp)			Bertambah/Berkurang (10-12)	LOKASI	SUMBER DANA	PRIORITAS			TARGET	PAGU INDIKATIF (Rp)	
							SEBELUM	SESUDAH	RKPD 2025	APBD 2025	RKPD PERUBAHAN 2025				NASIONAL	DAERAH				
1	2	3	4	5	6	7	8	9	10	11	12	13	14	15	16	17	18	19	20	21
			Jumlah pengawasan dan pemeriksaan kesehatan HPM di Perbatasan Tempat Pemeriksan HPM				1 Laporan	1 Laporan	30.909.030,00	0,00	0,00	-30.909.030,00	Kab. Asahan, Semua Kecamatan, Semua Kel/Desa	DANA ALOKASI UMUM (DAU)	-	3. Asahan Ekonomi Bangkit 3. Asahan Ekonomi Bangkit			31.218.120,30	DINAS PETERNAKAN DAN KESEHATAN HEWAN
	3.27.04.2.02.0007	Analisis Risiko Penyakit Hewan, zoonosis, produk hewan dan media pembawa penyakit hewan lainnya																		
			Jumlah analisis Risiko Penyakit Hewan, zoonosis, produk hewan dan media pembawa penyakit hewan lainnya				1 Laporan	1 Laporan	31.218.120,30	0,00	75.000.000,00	43.781.879,70	Kab. Asahan, Semua Kecamatan, Semua Kel/Desa	DANA ALOKASI UMUM (DAU)	-	3. Asahan Ekonomi Bangkit 3. Asahan Ekonomi Bangkit			31.530.301,50	DINAS PETERNAKAN DAN KESEHATAN HEWAN
	3.27.04.2.03	Pengelolaan Pelayanan Jasa Laboratorium dan Jasa Medik Veteriner dalam Daerah Kabupaten/Kota	*Jumlah Pelayanan Jasa Medik Veteriner*				-	1 Laporan	327.493.527,24	336.989.594,00	336.989.594,00	9.496.066,76			-	3. Asahan Ekonomi Bangkit 3. Asahan Ekonomi Bangkit	Dinas Peternakan dan Kesehatan Hewan		331.068.462,40	DINAS PETERNAKAN DAN KESEHATAN HEWAN
	3.27.04.2.03.0001	Penyediaan Pelayanan Jasa Laboratorium																		
			Jumlah Pelayanan Jasa Laboratorium				1 Laporan	1 Laporan	36.060.535,00	0,00	0,00	-36.060.535,00	Kab. Asahan, Semua Kecamatan, Semua Kel/Desa	DANA ALOKASI UMUM (DAU)	-	3. Asahan Ekonomi Bangkit 3. Asahan Ekonomi Bangkit			36.421.140,30	DINAS PETERNAKAN DAN KESEHATAN HEWAN
	3.27.04.2.03.0002	Penyediaan Pelayanan Jasa Medik Veteriner																		
			Jumlah Pelayanan Jasa Medik Veteriner				1 Laporan	1 Laporan	291.432.992,24	336.989.594,00	336.989.594,00	45.556.601,76	Kab. Asahan, Semua Kecamatan, Semua Kel/Desa	DANA ALOKASI UMUM (DAU)	-	3. Asahan Ekonomi Bangkit 3. Asahan Ekonomi Bangkit			294.647.322,10	DINAS PETERNAKAN DAN KESEHATAN HEWAN
	3.27.04.2.04	Penerapan dan Pengawasan Persyaratan Teknis Kesehatan Masyarakat Veteriner	*Jumlah data pelaku usaha, peredaran dan produk ternak*				-	1 Laporan	139.696.655,00	88.033.125,00	199.895.625,00	60.198.970,00			-	3. Asahan Ekonomi Bangkit 3. Asahan Ekonomi Bangkit	Dinas Peternakan dan Kesehatan Hewan		141.293.621,50	DINAS PETERNAKAN DAN KESEHATAN HEWAN
	3.27.04.2.04.0002	Pengawasan Peredaran Hewan dan Produk Hewan																		
			Jumlah Pengawasan Peredaran Hewan dan Produk Hewan				1 Laporan	1 Laporan	31.212.040,00	41.198.875,00	100.861.375,00	69.649.335,00	Kab. Asahan, Semua Kecamatan, Semua Kel/Desa	DANA ALOKASI UMUM (DAU)	-	3. Asahan Ekonomi Bangkit 3. Asahan Ekonomi Bangkit			31.624.160,40	DINAS PETERNAKAN DAN KESEHATAN HEWAN
	3.27.04.2.04.0004	Pengujian Laboratorium Kesehatan Masyarakat Veteriner																		
			Jumlah Pengujian Laboratorium Kesehatan Masyarakat Veteriner				1 Dokumen	1 Dokumen	46.363.545,00	0,00	0,00	-46.363.545,00	Kab. Asahan, Semua Kecamatan, Semua Kel/Desa	DANA ALOKASI UMUM (DAU)	-	3. Asahan Ekonomi Bangkit 3. Asahan Ekonomi Bangkit			46.827.180,40	DINAS PETERNAKAN DAN KESEHATAN HEWAN
	3.27.04.2.04.0005	Pembinaan Penerapan persyaratan higiene sanitasi pada unit usaha produk hewan																		
			Jumlah unit usaha produk hewan yang telah dibina untuk penerapan persyaratan higiene sanitasi				1 Unit Usaha	1 Unit Usaha	30.909.030,00	0,00	0,00	-30.909.030,00	Kab. Asahan, Semua Kecamatan, Semua Kel/Desa	DANA ALOKASI UMUM (DAU)	-	3. Asahan Ekonomi Bangkit 3. Asahan Ekonomi Bangkit			31.218.120,30	DINAS PETERNAKAN DAN KESEHATAN HEWAN
	3.27.04.2.04.0010	Pengawasan Unit Usaha Produk Hewan																		
			Jumlah unit usaha produk hewan yang diawasi terhadap penerpan cara yang baik				1 Unit Usaha	1 Unit Usaha	31.212.040,00	46.834.250,00	99.034.250,00	67.822.210,00	Kab. Asahan, Semua Kecamatan, Semua Kel/Desa	DANA ALOKASI UMUM (DAU)	-	3. Asahan Ekonomi Bangkit 3. Asahan Ekonomi Bangkit			31.624.160,40	DINAS PETERNAKAN DAN KESEHATAN HEWAN
	3.27.04.2.05	Penerapan dan Pengawasan Persyaratan Teknis Kesejahteraan Hewan	*"Jumlah Pengawasan Persyaratan Teknis Kesejahteraan Hewan "*				-	1 Unit	64.194.588,30	0,00	0,00	-64.194.588,30			-	3. Asahan Ekonomi Bangkit 3. Asahan Ekonomi Bangkit	unit usaha		64.836.534,20	DINAS PETERNAKAN DAN KESEHATAN HEWAN
	3.27.04.2.05.0003	Pembinaan Penerapan Kesejahteraan Hewan pada Unit Usaha																		
			Jumlah unit usaha yang dibina terhadap penerapan kesejahteraan hewan				1 Unit	1 Unit	64.194.588,30	0,00	0,00	-64.194.588,30	Kab. Asahan, Semua Kecamatan, Semua Kel/Desa	DANA ALOKASI UMUM (DAU)	-	3. Asahan Ekonomi Bangkit 3. Asahan Ekonomi Bangkit			64.836.534,20	DINAS PETERNAKAN DAN KESEHATAN HEWAN
5.	**3.27.05**	**PROGRAM PENGENDALIAN DAN PENANGGULANGAN BENCANA PERTANIAN**	**Persentase Penanganan Bencana Pertanian**				**-**	**100 %**	**61.818.060,00**	**0,00**	**0,00**	**618.180,60**							**62.436.240,60**	
	3.27.05.2.01	Pengendalian dan Penanggulangan Bencana Pertanian Kabupaten/Kota	*Jumlah Bencana Peternakan yang tertanggulangi*				-	1 Laporan	61.818.060,00	0,00	0,00	-61.818.060,00			-	3. Asahan Ekonomi Bangkit 3. Asahan Ekonomi Bangkit	Dinas Peternakan dan Kesehatan Hewan		62.436.240,60	DINAS PETERNAKAN DAN KESEHATAN HEWAN
	3.27.05.2.01.0004	Penanggulangan Bencana Non Alam yang Bersifat Zoonosis																		
			Jumlah Wilayah Penanggulangan Bencana Non Alam yang Bersifat Zoonosis				1 laporan	1 laporan	30.909.030,00	0,00	0,00	-30.909.030,00	Kab. Asahan, Semua Kecamatan, Semua Kel/Desa	DANA ALOKASI UMUM (DAU)	-	3. Asahan Ekonomi Bangkit 3. Asahan Ekonomi Bangkit			31.218.120,30	DINAS PETERNAKAN DAN KESEHATAN HEWAN
	3.27.05.2.01.0007	Penanggulangan Bencana Alam Bidang Peternakan dan kesehatan hewan																		
			Jumlah kegiatan Penanggulangan Bencana Alam Bidang Peternakan dan Kesehatan Hewan				1 laporan	1 laporan	30.909.030,00	0,00	0,00	-30.909.030,00	Kab. Asahan, Semua Kecamatan, Semua Kel/Desa	DANA ALOKASI UMUM (DAU)	-	3. Asahan Ekonomi Bangkit 3. Asahan Ekonomi Bangkit			31.218.120,30	DINAS PETERNAKAN DAN KESEHATAN HEWAN
6.	**3.27.06**	**PROGRAM PERIZINAN USAHA PERTANIAN**	**Persentase Peningkatan pelaku usaha yang mengurus perizinan**				**-**	**68 %**	**221.666.220,00**	**37.453.443,00**	**147.128.443,00**	**2.266.662,10**							**223.932.882,10**	
	3.27.06.2.02	Penerbitan Izin Usaha Produksi Benih/Bibit Ternak dan Pakan, Fasilitas Pemeliharaan Hewan, Rumah Sakit Hewan/Pasar Hewan, Rumah Potong Hewan	*Jumlah Kelompok/ Pelaku Usaha Peternakan yang mendapat izin*				-	1 Laporan	169.999.665,00	37.453.443,00	147.128.443,00	-22.871.222,00			-	3. Asahan Ekonomi Bangkit 3. Asahan Ekonomi Bangkit	Dinas Peternakan dan Kesehatan Hewan		171.699.661,60	DINAS PETERNAKAN DAN KESEHATAN HEWAN
	3.27.06.2.02.0001	Penatausahaan Penerbitan Izin Usaha Produksi Benih/Bibit Ternak dan Pakan, Fasilitas Pemeliharaan Hewan, Rumah Sakit Hewan/Pasar Hewan, Rumah Potong Hewan																		
			Jumlah Penatausahaan Penerbitan Izin Usaha Produksi Benih/Bibit Ternak dan Pakan, Fasilitas Pemeliharaan Hewan, Rumah Sakit Hewan/Pasar Hewan, Rumah Potong Hewan				1 Dokumen	1 Dokumen	46.363.545,00	0,00	0,00	-46.363.545,00	Kab. Asahan, Semua Kecamatan, Semua Kel/Desa	DANA ALOKASI UMUM (DAU)	-	3. Asahan Ekonomi Bangkit 3. Asahan Ekonomi Bangkit			46.827.180,40	DINAS PETERNAKAN DAN KESEHATAN HEWAN
	3.27.06.2.02.0002	Pengawasan Pelaksanaan Izin Usaha Produksi Benih/Bibit Ternak dan Pakan																		
			Jumlah Izin Usaha Produksi Benih/Bibit Ternak dan Pakan yang Diawasi				1 Laporan	1 Laporan	30.909.030,00	37.453.443,00	22.128.443,00	-8.780.587,00	Kab. Asahan, Semua Kecamatan, Semua Kel/Desa	DANA ALOKASI UMUM (DAU)	-	3. Asahan Ekonomi Bangkit 3. Asahan Ekonomi Bangkit			31.218.120,30	DINAS PETERNAKAN DAN KESEHATAN HEWAN
	3.27.06.2.02.0003	Pengawasan Pelaksanaan Izin Usaha Fasilitas Pemeliharaan Hewan																		
			Jumlah Izin Usaha Fasilitas Pemeliharaan Hewan yang Diawasi				1 Laporan	1 Laporan	30.909.030,00	0,00	0,00	-30.909.030,00	Kab. Asahan, Semua Kecamatan, Semua Kel/Desa	DANA ALOKASI UMUM (DAU)	-	3. Asahan Ekonomi Bangkit 3. Asahan Ekonomi Bangkit			31.218.120,30	DINAS PETERNAKAN DAN KESEHATAN HEWAN

NO	KODE	URUSAN / BIDANG URUSAN / PROGRAM / KEGIATAN / SUB KEGIATAN	INDIKATOR PROGRAM / KEGIATAN / SUB KEGIATAN	TARGET AKHIR PERIODE RENSTRA OPD	REALISASI CAPAIAN RENJA OPD TAHUN 2023	PRAKIRAAN CAPAIAN TARGET RENJA OPD TAHUN 2024	CAPAIAN KINERJA DAN KERANGKA PENDANAAN										KELOMPOK SASARAN	PRAKIRAAN MAJU RENCANA TAHUN 2026		PERANGKAT DAERAH PENANGGUNG JAWAB
							TARGET 2025		PAGU INDIKATIF (Rp)			Bertambah/Berkurang (10-12)	LOKASI	SUMBER DANA	PRIORITAS			TARGET	PAGU INDIKATIF (Rp)	
							SEBELUM	SESUDAH	RKPD 2025	APBD 2025	RKPD PERUBAHAN 2025				NASIONAL	DAERAH				
1	2	3	4	5	6	7	8	9	10	11	12	13	14	15	16	17	18	19	20	21
	3.27.06.2.02.0005	Pengawasan Pelaksanaan Izin Usaha Rumah Potong Hewan																		
			Jumlah Izin Usaha Rumah Potong Hewan yang Diawasi				1 Laporan	1 Laporan	30.909.030,00	0,00	125.000.000,00	94.090.970,00	Kab. Asahan, Semua Kecamatan, Semua Kel/Desa	DANA ALOKASI UMUM (DAU)	-	3. Asahan Ekonomi Bangkit 3. Asahan Ekonomi Bangkit			31.218.120,30	DINAS PETERNAKAN DAN KESEHATAN HEWAN
	3.27.06.2.02.0006	Pengawasan Pelaksanaan Izin Usaha Rumah Sakit Hewan, Klinik Hewan, Ambulatori, Praktik Dokter Hewan Mandiri/Puskeswan Mandiri, Tempat Pelayanan Paramedik veteriner, atau Pasar Hewan																		
			Jumlah izin usaha Unit Rumah Sakit Hewan, Klinik Hewan, Ambulatori, Praktik Dokter Hewan Mandiri/Puskeswan Mandiri, Tempat Pelayanan Paramedik veteriner, atau Pasar Hewan yang diawasi				1 Laporan	1 Laporan	30.909.030,00	0,00	0,00	-30.909.030,00	Kab. Asahan, Semua Kecamatan, Semua Kel/Desa	DANA ALOKASI UMUM (DAU)	-	3. Asahan Ekonomi Bangkit 3. Asahan Ekonomi Bangkit			31.218.120,30	DINAS PETERNAKAN DAN KESEHATAN HEWAN
	3.27.06.2.03	Izin Usaha Pengecer (Toko, Retail, Sub Distributor) Obat Hewan	*Jumlah unit usaha peternakan yang mendapatkan izin*				-	1 Laporan	51.666.555,00	0,00	0,00	-51.666.555,00			-	3. Asahan Ekonomi Bangkit 3. Asahan Ekonomi Bangkit	Pengecer Obat Hewan		52.233.220,50	DINAS PETERNAKAN DAN KESEHATAN HEWAN
	3.27.06.2.03.0001	Fasilitasi Pemenuhan Komitmen Penerbitan Izin Usaha Pengecer Obat Hewan																		
			Jumlah Izin Usaha Pengecer Obat Hewan yang Memenuhi Komitmen				1 Laporan	1 Laporan	25.757.525,00	0,00	0,00	-25.757.525,00	Kab. Asahan, Semua Kecamatan, Semua Kel/Desa	DANA ALOKASI UMUM (DAU)	-	3. Asahan Ekonomi Bangkit 3. Asahan Ekonomi Bangkit			26.015.100,20	DINAS PETERNAKAN DAN KESEHATAN HEWAN
	3.27.06.2.03.0002	Pengawasan Pelaksanaan Izin Usaha Pengecer Obat Hewan																		
			Jumlah Izin Usaha Pengecer Obat Hewan yang Diawasi				1 Laporan	1 Laporan	25.909.030,00	0,00	0,00	-25.909.030,00	Kab. Asahan, Semua Kecamatan, Semua Kel/Desa	DANA ALOKASI UMUM (DAU)	-	3. Asahan Ekonomi Bangkit 3. Asahan Ekonomi Bangkit			26.218.120,30	DINAS PETERNAKAN DAN KESEHATAN HEWAN
7.	**3.27.07**	**PROGRAM PENYULUHAN PERTANIAN**	**Persentase Kelembagaan Koperasi/Kelompok Tani yang dibina**				**-**	**0,39 %**	**239.723.500,00**	**199.808.186,00**	**239.808.200,00**	**2.397.235,00**							**242.120.735,00**	
	3.27.07.2.01	Pelaksanaan Penyuluhan Pertanian	*Persentase Kelembagaan Kelompok Tani yang dibina*				-	8 Unit	239.723.500,00	199.808.186,00	239.808.200,00	84.700,00			Memantapkan sistem pertahanan keamanan negara dan mendorong kemandirian bangsa melalui swasembada pangan, energi, air, ekonomi kreatif, ekonomi hijau, dan ekonomi biru	3. Asahan Ekonomi Bangkit 3. Asahan Ekonomi Bangkit	Kelompok tani		242.120.735,00	DINAS PETERNAKAN DAN KESEHATAN HEWAN
	3.27.07.2.01.0001	Peningkatan Kapasitas Kelembagaan Penyuluhan Pertanian di Kecamatan dan Desa																		
			Jumlah Kelembagaan Penyuluhan Pertanian di Kecamatan dan Desa yang Ditingkatkan Kapasitasnya				3 Unit	3 Unit	51.005.000,00	0,00	0,00	-51.005.000,00	Kab. Asahan, Semua Kecamatan, Semua Kel/Desa	DANA ALOKASI UMUM (DAU)	Memantapkan sistem pertahanan keamanan negara dan mendorong kemandirian bangsa melalui swasembada pangan, energi, air, ekonomi kreatif, ekonomi hijau, dan ekonomi biru	3. Asahan Ekonomi Bangkit 3. Asahan Ekonomi Bangkit			51.515.050,00	DINAS PETERNAKAN DAN KESEHATAN HEWAN
	3.27.07.2.01.0002	Pengembangan Kapasitas Kelembagaan Petani di Kecamatan dan Desa																		
			Jumlah Kelembagaan Petani di Kecamatan dan Desa yang Ditingkatkan Kapasitasnya				4 Unit	4 Unit	66.306.500,00	99.808.200,00	149.808.200,00	83.501.700,00	Kab. Asahan, Semua Kecamatan, Semua Kel/Desa	DANA ALOKASI UMUM (DAU)	Memantapkan sistem pertahanan keamanan negara dan mendorong kemandirian bangsa melalui swasembada pangan, energi, air, ekonomi kreatif, ekonomi hijau, dan ekonomi biru	3. Asahan Ekonomi Bangkit 3. Asahan Ekonomi Bangkit			66.969.565,00	DINAS PETERNAKAN DAN KESEHATAN HEWAN
	3.27.07.2.01.0005	Pembentukan dan Penyelenggaraan Sekolah Lapang Kelompok Tani Tingkat Kabupaten/Kota																		
			Jumlah Sekolah Lapang Kelompok Tani yang Terbentuk dan Beroperasi				4 Unit	4 Unit	66.306.500,00	99.999.986,00	90.000.000,00	23.693.500,00	Kab. Asahan, Semua Kecamatan, Semua Kel/Desa	DAU YANG DITENTUKAN PENGGUNAANNYA BIDANG PENDIDIKAN	Memantapkan sistem pertahanan keamanan negara dan mendorong kemandirian bangsa melalui swasembada pangan, energi, air, ekonomi kreatif, ekonomi hijau, dan ekonomi biru	3. Asahan Ekonomi Bangkit 3. Asahan Ekonomi Bangkit			66.969.565,00	DINAS PETERNAKAN DAN KESEHATAN HEWAN
	3.27.07.2.01.0008	Pembentukan Kelembagaan Ekonomi Petani																		
			Jumlah Kelembagaan Ekonomi Petani yang dibentuk				1 Unit	1 Unit	56.105.500,00	0,00	0,00	-56.105.500,00	Kab. Asahan, Semua Kecamatan, Semua Kel/Desa	DANA ALOKASI UMUM (DAU)	Memantapkan sistem pertahanan keamanan negara dan mendorong kemandirian bangsa melalui swasembada pangan, energi, air, ekonomi kreatif, ekonomi hijau, dan ekonomi biru	3. Asahan Ekonomi Bangkit 3. Asahan Ekonomi Bangkit			56.666.555,00	DINAS PETERNAKAN DAN KESEHATAN HEWAN
		BAGIAN PROTOKOL							**829.828.000,00**	**1.317.928.000,00**	**1.225.278.000,00**	**395.450.000,00**							**911.920.000,00**	
	4	**UNSUR PENDUKUNG URUSAN PEMERINTAHAN**							**829.828.000,00**	**1.317.928.000,00**	**1.225.278.000,00**	**395.450.000,00**							**911.920.000,00**	
	4.01	**SEKRETARIAT DAERAH**							**829.828.000,00**	**1.317.928.000,00**	**1.225.278.000,00**	**395.450.000,00**							**911.920.000,00**	
1.	**4.01.01**	**PROGRAM PENUNJANG URUSAN PEMERINTAHAN DAERAH KABUPATEN/KOTA**	**Persentase Tingkat Tertib Administrasi Layanan Pemerintahan**				**100 %**	**100 %**	**829.828.000,00**	**1.317.928.000,00**	**1.225.278.000,00**	**82.092.000,00**							**911.920.000,00**	
	4.01.01.2.06	Administrasi Umum Perangkat Daerah	*Layanan Administrasi Umum perangkat daerah*				100 %	100 %	92.000.000,00	72.000.000,00	68.400.000,00	-23.600.000,00			-	- -	-		99.000.000,00	SEKRETARIAT DAERAH
	4.01.01.2.06.0005	Penyediaan Barang Cetakan dan Penggandaan																		
			Jumlah Paket Barang Cetakan dan Penggandaan yang Disediakan				1 Paket	1 Paket	92.000.000,00	72.000.000,00	68.400.000,00	-23.600.000,00	-	DANA ALOKASI UMUM (DAU)	-	- -			99.000.000,00	SEKRETARIAT DAERAH
	4.01.01.2.14	Pelaksanaan Protokol dan Komunikasi Pimpinan	-				-	-	737.828.000,00	1.245.928.000,00	1.156.878.000,00	419.050.000,00			-	- -	-		812.920.000,00	SEKRETARIAT DAERAH
	4.01.01.2.14.0001	Fasilitasi Keprotokolan																		
			Jumlah Laporan Hasil Fasilitasi Keprotokolan				1 Laporan	1 Laporan	264.420.000,00	122.500.000,00	105.500.000,00	-158.920.000,00	-	DANA ALOKASI UMUM (DAU)	-	- -			282.920.000,00	SEKRETARIAT DAERAH
	4.01.01.2.14.0002	Fasilitasi Komunikasi Pimpinan																		
			Jumlah Laporan Hasil Fasilitasi Komunikasi Pimpinan				1 Laporan	1 Laporan	473.408.000,00	1.123.428.000,00	1.051.378.000,00	577.970.000,00	-	DANA ALOKASI UMUM (DAU)	-	- -			530.000.000,00	SEKRETARIAT DAERAH

NO	KODE	URUSAN / BIDANG URUSAN / PROGRAM / KEGIATAN / SUB KEGIATAN	INDIKATOR PROGRAM / KEGIATAN / SUB KEGIATAN	TARGET AKHIR PERIODE RENSTRA OPD	REALISASI CAPAIAN RENJA OPD TAHUN 2023	PRAKIRAAN CAPAIAN TARGET RENJA OPD TAHUN 2024	CAPAIAN KINERJA DAN KERANGKA PENDANAAN										KELOMPOK SASARAN	PRAKIRAAN MAJU RENCANA TAHUN 2026		PERANGKAT DAERAH PENANGGUNG JAWAB
							TARGET 2025		PAGU INDIKATIF (Rp)			Bertambah/Berkurang (10-12)	LOKASI	SUMBER DANA	PRIORITAS			TARGET	PAGU INDIKATIF (Rp)	
							SEBELUM	SESUDAH	RKPD 2025	APBD 2025	RKPD PERUBAHAN 2025				NASIONAL	DAERAH				
1	2	3	4	5	6	7	8	9	10	11	12	13	14	15	16	17	18	19	20	21
		BAGIAN UMUM							**14.233.877.525,00**	**13.202.934.750,00**	**18.724.916.309,00**	**4.491.038.784,00**							**15.858.783.900,00**	
	4	**UNSUR PENDUKUNG URUSAN PEMERINTAHAN**							**14.233.877.525,00**	**13.202.934.750,00**	**18.724.916.309,00**	**4.491.038.784,00**							**15.858.783.900,00**	
	4.01	**SEKRETARIAT DAERAH**							**14.233.877.525,00**	**13.202.934.750,00**	**18.724.916.309,00**	**4.491.038.784,00**							**15.858.783.900,00**	
1.	**4.01.01**	**PROGRAM PENUNJANG URUSAN PEMERINTAHAN DAERAH KABUPATEN/KOTA**	**Persentase Tingkat Tertib Administrasi Layanan Pemerintahan**				**100 %**	**100 %**	**14.233.877.525,00**	**13.202.934.750,00**	**18.724.916.309,00**	**1.624.906.375,00**							**15.858.783.900,00**	
	4.01.01.2.05	Administrasi Kepegawaian Perangkat Daerah	*Layanan administrasi kepegawaian perangkat daerah*				100 %	100 %	56.450.000,00	99.750.000,00	121.800.000,00	65.350.000,00			-	- -	-		112.000.000,00	SEKRETARIAT DAERAH
	4.01.01.2.05.0002	Pengadaan Pakaian Dinas beserta Atribut Kelengkapannya																		
			Jumlah Paket Pakaian Dinas beserta Atribut Kelengkapan				1 Paket	1 Paket	28.500.000,00	86.800.000,00	121.800.000,00	93.300.000,00	Kab. Asahan, Kota Kisaran Barat, Mekar Baru	DANA ALOKASI UMUM (DAU)	-	- -			30.000.000,00	SEKRETARIAT DAERAH
	4.01.01.2.05.0003	Pendataan dan Pengolahan Administrasi Kepegawaian																		
			Jumlah Dokumen Pendataan dan Pengolahan Administrasi Kepegawaian				1 Dokumen	1 Dokumen	12.950.000,00	12.950.000,00	0,00	-12.950.000,00	Kab. Asahan, Kota Kisaran Barat, Mekar Baru	DANA ALOKASI UMUM (DAU)	-	- -			13.000.000,00	SEKRETARIAT DAERAH
	4.01.01.2.05.0004	Koordinasi dan Pelaksanaan Sistem Informasi Kepegawaian																		
			Jumlah Dokumen Hasil Koordinasi dan Pelaksanaaan Sistem Informasi Kepegawaian				1 Dokumen	1 Dokumen	15.000.000,00	0,00	0,00	-15.000.000,00	Kab. Asahan, Kota Kisaran Barat, Mekar Baru	-	-	- -			69.000.000,00	SEKRETARIAT DAERAH
	4.01.01.2.06	Administrasi Umum Perangkat Daerah	*Layanan Administrasi Umum perangkat daerah*				100 %	100 %	4.691.145.475,00	3.680.230.978,00	6.697.741.305,00	2.006.595.830,00			-	- -	-		5.450.000.000,00	SEKRETARIAT DAERAH
	4.01.01.2.06.0001	Penyediaan Komponen Instalasi Listrik/Penerangan Bangunan Kantor																		
			Jumlah Paket Komponen Instalasi Listrik/Penerangan Bangunan Kantor yang Disediakan				1 Paket	1 Paket	240.000.000,00	90.000.000,00	135.000.000,00	-105.000.000,00	Kab. Asahan, Kota Kisaran Barat, Mekar Baru	DANA ALOKASI UMUM (DAU)	-	- -			243.000.000,00	SEKRETARIAT DAERAH
	4.01.01.2.06.0002	Penyediaan Peralatan dan Perlengkapan Kantor																		
			Jumlah Paket Peralatan dan Perlengkapan Kantor yang Disediakan				1 Paket	1 Paket	390.000.000,00	223.216.825,00	339.895.625,00	-50.104.375,00	Kab. Asahan, Kota Kisaran Barat, Mekar Baru	DANA ALOKASI UMUM (DAU)	-	- -			395.000.000,00	SEKRETARIAT DAERAH
	4.01.01.2.06.0003	Penyediaan Peralatan Rumah Tangga																		
			Jumlah Paket Peralatan Rumah Tangga yang Disediakan				1 Paket	1 Paket	275.000.000,00	88.419.953,00	163.153.930,00	-111.846.070,00	Kab. Asahan, Kota Kisaran Barat, Mekar Baru	DANA ALOKASI UMUM (DAU)	-	- -			280.000.000,00	SEKRETARIAT DAERAH
	4.01.01.2.06.0004	Penyediaan Bahan Logistik Kantor																		
			Jumlah Paket Bahan Logistik Kantor yang Disediakan				1 Paket	1 Paket	2.341.145.475,00	446.830.200,00	1.042.486.000,00	-1.298.659.475,00	Kab. Asahan, Kota Kisaran Barat, Mekar Baru	DANA ALOKASI UMUM (DAU)	-	- -			2.440.000.000,00	SEKRETARIAT DAERAH
	4.01.01.2.06.0005	Penyediaan Barang Cetakan dan Penggandaan																		
			Jumlah Paket Barang Cetakan dan Penggandaan yang Disediakan				1 Paket	1 Paket	275.000.000,00	127.427.000,00	263.647.750,00	-11.352.250,00	Kab. Asahan, Kota Kisaran Barat, Mekar Baru	DANA ALOKASI UMUM (DAU)	-	- -			280.000.000,00	SEKRETARIAT DAERAH
	4.01.01.2.06.0008	Fasilitasi Kunjungan Tamu																		
			Jumlah Laporan Fasilitasi Kunjungan Tamu				1 Laporan	1 Laporan	270.000.000,00	1.404.337.000,00	3.229.060.000,00	2.959.060.000,00	Kab. Asahan, Kota Kisaran Barat, Mekar Baru	DANA ALOKASI UMUM (DAU)	-	- -			277.000.000,00	SEKRETARIAT DAERAH
	4.01.01.2.06.0009	Penyelenggaraan Rapat Koordinasi dan Konsultasi SKPD																		
			Jumlah Laporan Penyelenggaraan Rapat Koordinasi dan Konsultasi SKPD				1 Laporan	1 Laporan	900.000.000,00	1.300.000.000,00	1.524.498.000,00	624.498.000,00	Kab. Asahan, Kota Kisaran Barat, Mekar Baru	DANA ALOKASI UMUM (DAU)	-	- -			1.535.000.000,00	SEKRETARIAT DAERAH
	4.01.01.2.07	Pengadaan Barang Milik Daerah Penunjang Urusan Pemerintah Daerah	*Barang Milik Daerah (BMD) Penunjang Urusan Pemerintah Daerah yang Diadakan*				100 %	100 %	1.788.474.000,00	0,00	0,00	-1.788.474.000,00			-	- -	-		2.554.353.000,00	SEKRETARIAT DAERAH
	4.01.01.2.07.0001	Pengadaan Kendaraan Perorangan Dinas atau Kendaraan Dinas Jabatan																		
			Jumlah Unit Kendaraan Perorangan Dinas atau Kendaraan Dinas Jabatan yang Disediakan				1 Unit	1 Unit	735.464.000,00	0,00	0,00	-735.464.000,00	Kab. Asahan, Kota Kisaran Barat, Mekar Baru	DANA ALOKASI UMUM (DAU)	-	- -			730.464.000,00	SEKRETARIAT DAERAH
	4.01.01.2.07.0002	Pengadaan Kendaraan Dinas Operasional atau Lapangan																		
			Jumlah Unit Kendaraan Dinas Operasional atau Lapangan yang Disediakan				2 Unit	5 Unit	803.010.000,00	0,00	0,00	-803.010.000,00	Kab. Asahan, Kota Kisaran Barat, Mekar Baru	DANA ALOKASI UMUM (DAU)	-	- -			808.010.000,00	SEKRETARIAT DAERAH
	4.01.01.2.07.0010	Pengadaan Sarana dan Prasarana Gedung Kantor atau Bangunan Lainnya																		
			Jumlah Unit Sarana dan Prasarana Gedung Kantor atau Bangunan Lainnya yang Disediakan				50 Unit	50 Unit	250.000.000,00	0,00	0,00	-250.000.000,00	Kab. Asahan, Kota Kisaran Barat, Mekar Baru	DANA ALOKASI UMUM (DAU)	-	- -			1.015.879.000,00	SEKRETARIAT DAERAH
	4.01.01.2.08	Penyediaan Jasa Penunjang Urusan Pemerintahan Daerah	*Jasa Penunjang Urusan Pemerintaah Daerah yang Disediakan*				100 %	100 %	3.004.775.000,00	4.456.905.600,00	4.601.625.600,00	1.596.850.600,00			-	- -	-		3.034.668.000,00	SEKRETARIAT DAERAH
	4.01.01.2.08.0002	Penyediaan Jasa Komunikasi, Sumber Daya Air dan Listrik																		
			Jumlah Laporan Penyediaan Jasa Komunikasi, Sumber Daya Air dan Listrik yang Disediakan				1 Laporan	1 Laporan	1.774.660.000,00	2.553.600.000,00	2.698.320.000,00	923.660.000,00	Kab. Asahan, Kota Kisaran Barat, Semua Kel/Desa	DANA ALOKASI UMUM (DAU)	-	- -			1.799.153.000,00	SEKRETARIAT DAERAH
	4.01.01.2.08.0004	Penyediaan Jasa Pelayanan Umum Kantor																		
			Jumlah Laporan Penyediaan Jasa Pelayanan Umum Kantor yang Disediakan				1 Laporan	1 Laporan	1.230.115.000,00	1.903.305.600,00	1.903.305.600,00	673.190.600,00	Kab. Asahan, Kota Kisaran Barat, Mekar Baru	DANA ALOKASI UMUM (DAU)	-	- -			1.235.515.000,00	SEKRETARIAT DAERAH

NO	KODE	URUSAN / BIDANG URUSAN / PROGRAM / KEGIATAN / SUB KEGIATAN	INDIKATOR PROGRAM / KEGIATAN / SUB KEGIATAN	TARGET AKHIR PERIODE RENSTRA OPD	REALISASI CAPAIAN RENJA OPD TAHUN 2023	PRAKIRAAN CAPAIAN TARGET RENJA OPD TAHUN 2024	CAPAIAN KINERJA DAN KERANGKA PENDANAAN										KELOMPOK SASARAN	PRAKIRAAN MAJU RENCANA TAHUN 2026		PERANGKAT DAERAH PENANGGUNG JAWAB
							TARGET 2025		PAGU INDIKATIF (Rp)			Bertambah/Berkurang (10-12)	LOKASI	SUMBER DANA	PRIORITAS			TARGET	PAGU INDIKATIF (Rp)	
							SEBELUM	SESUDAH	RKPD 2025	APBD 2025	RKPD PERUBAHAN 2025				NASIONAL	DAERAH				
1	2	3	4	5	6	7	8	9	10	11	12	13	14	15	16	17	18	19	20	21
	4.01.01.2.09	Pemeliharaan Barang Milik Daerah Penunjang Urusan Pemerintahan Daerah	*Barang Milik Daerah (BMD) Penunjang Urusan Pemerintahan Daerah yang Dipelihara*				100 %	100 %	4.468.445.050,00	3.959.663.250,00	5.646.563.200,00	1.178.118.150,00			-	- -	-		4.473.753.900,00	SEKRETARIAT DAERAH
	4.01.01.2.09.0001	Penyediaan Jasa Pemeliharaan, Biaya Pemeliharaan, dan Pajak Kendaraan Perorangan Dinas atau Kendaraan Dinas Jabatan																		
			Jumlah Kendaraan Perorangan Dinas atau Kendaraan Dinas Jabatan yang Dipelihara dan dibayarkan Pajaknya				3 Unit	3 Unit	655.757.650,00	610.942.000,00	653.470.000,00	-2.287.650,00	Kab. Asahan, Kota Kisaran Barat, Mekar Baru	DANA ALOKASI UMUM (DAU)	-	- -			656.512.800,00	SEKRETARIAT DAERAH
	4.01.01.2.09.0002	Penyediaan Jasa Pemeliharaan, Biaya Pemeliharaan, Pajak dan Perizinan Kendaraan Dinas Operasional atau Lapangan																		
			Jumlah Kendaraan Dinas Operasional atau Lapangan yang Dipelihara dan dibayarkan Pajak dan Perizinannya				125 Unit	125 Unit	1.292.474.600,00	1.967.361.250,00	2.576.823.200,00	1.284.348.600,00	Kab. Asahan, Kota Kisaran Barat, Mekar Baru	DANA ALOKASI UMUM (DAU)	-	- -			1.293.764.100,00	SEKRETARIAT DAERAH
	4.01.01.2.09.0006	Pemeliharaan Peralatan dan Mesin Lainnya																		
			Jumlah Peralatan dan Mesin Lainnya yang Dipelihara				60 Unit	60 Unit	990.764.900,00	204.110.000,00	565.020.000,00	-425.744.900,00	Kab. Asahan, Kota Kisaran Barat, Mekar Baru	DANA ALOKASI UMUM (DAU)	-	- -			991.700.000,00	SEKRETARIAT DAERAH
	4.01.01.2.09.0009	Pemeliharaan/Rehabilitasi Gedung Kantor dan Bangunan Lainnya																		
			Jumlah Gedung Kantor dan Bangunan Lainnya yang Dipelihara/Direhabilitasi				5 Unit	5 Unit	1.529.447.900,00	1.177.250.000,00	1.851.250.000,00	321.802.100,00	Kab. Asahan, Semua Kecamatan, Semua Kel/Desa	DANA ALOKASI UMUM (DAU)	-	- -			1.531.777.000,00	SEKRETARIAT DAERAH
	4.01.01.2.11	Administrasi Keuangan dan Operasional Kepala Daerah dan Wakil Kepala Daerah	*Layanan Administrasi Keuangan dan Operasional Kepala Daerah dan Wakil Kepala Daerah*				100 %	100 %	78.050.000,00	100.000.000,00	200.000.000,00	121.950.000,00			-	- -	-		83.000.000,00	SEKRETARIAT DAERAH
	4.01.01.2.11.0002	Penyediaan Pakaian Dinas dan Atribut Kelengkapan Kepala Daerah dan Wakil Kepala Daerah																		
			Jumlah Paket Pakaian Dinas dan Atribut Kelengkapan Kepala Daerah dan Wakil Kepala Daerah yang Disediakan				4 Paket	4 Paket	78.050.000,00	100.000.000,00	200.000.000,00	121.950.000,00	Kab. Asahan, Semua Kecamatan, Semua Kel/Desa	DANA ALOKASI UMUM (DAU)	-	- -			83.000.000,00	SEKRETARIAT DAERAH
	4.01.01.2.12	Fasilitasi Kerumahtanggaan Sekretariat Daerah	*Layanan Fasilitasi Kerumahtanggaan Sekretariat Daerah*				100 %	100 %	146.538.000,00	906.384.922,00	1.457.186.204,00	1.310.648.204,00			-	- -	-		151.009.000,00	SEKRETARIAT DAERAH
	4.01.01.2.12.0001	Penyediaan Kebutuhan Rumah Tangga Kepala Daerah																		
			Jumlah Paket Kebutuhan Rumah Tangga Kepala Daerah yang Disediakan				1 Paket	1 Paket	66.967.800,00	547.179.105,00	880.069.930,00	813.102.130,00	Kab. Asahan, Kota Kisaran Barat, Mekar Baru	DANA ALOKASI UMUM (DAU)	-	- -			68.306.700,00	SEKRETARIAT DAERAH
	4.01.01.2.12.0002	Penyediaan Kebutuhan Rumah Tangga Wakil Kepala Daerah																		
			Jumlah Paket Kebutuhan Rumah Tangga Wakil Kepala Daerah yang Disediakan				1 Paket	1 Paket	56.570.200,00	359.205.817,00	577.116.274,00	520.546.074,00	Kab. Asahan, Semua Kecamatan, Semua Kel/Desa	DANA ALOKASI UMUM (DAU)	-	- -			57.702.300,00	SEKRETARIAT DAERAH
	4.01.01.2.12.0003	Penyediaan Kebutuhan Rumah Tangga Sekretariat Daerah																		
			Jumlah Paket Kebutuhan Rumah Tangga Sekretariat Daerah yang Disediakan				1 Paket	1 Paket	23.000.000,00	0,00	0,00	-23.000.000,00	Kab. Asahan, Semua Kecamatan, Semua Kel/Desa	DANA ALOKASI UMUM (DAU)	-	- -			25.000.000,00	SEKRETARIAT DAERAH
		BAGIAN TATA PEMERINTAHAN							**852.480.340,00**	**1.310.057.800,00**	**1.310.056.300,00**	**457.575.960,00**							**895.104.356,00**	
	4	**UNSUR PENDUKUNG URUSAN PEMERINTAHAN**							**852.480.340,00**	**1.310.057.800,00**	**1.310.056.300,00**	**457.575.960,00**							**895.104.356,00**	
	4.01	**SEKRETARIAT DAERAH**							**852.480.340,00**	**1.310.057.800,00**	**1.310.056.300,00**	**457.575.960,00**							**895.104.356,00**	
1.	**4.01.02**	**PROGRAM PEMERINTAHAN DAN KESEJAHTERAAN RAKYAT**	**Nilai SAKIP**				**BB**	**BB**	**852.480.340,00**	**1.310.057.800,00**	**1.310.056.300,00**	**42.624.016,00**							**895.104.356,00**	
	4.01.02.2.01	Administrasi Tata Pemerintahan	*Nilai LPPD*				3.20 Tinggi	3.20 Tinggi	697.696.490,00	1.062.534.300,00	1.049.736.800,00	352.040.310,00			-	1. Asahan Cerdas dan Berkarakter 1. Asahan Cerdas dan Berkarakter	-		732.581.314,00	SEKRETARIAT DAERAH
	4.01.02.2.01.0001	Penataan Administrasi Pemerintahan																		
			Jumlah Dokumen Hasil Penataan Administrasi Pemerintahan				1 Dokumen	1 Dokumen	448.844.765,00	647.288.250,00	604.594.700,00	155.749.935,00	Kab. Asahan, Semua Kecamatan, Semua Kel/Desa	DANA ALOKASI UMUM (DAU)	-	1. Asahan Cerdas dan Berkarakter 1. Asahan Cerdas dan Berkarakter			471.287.003,00	SEKRETARIAT DAERAH
	4.01.02.2.01.0002	Pengelolaan Administrasi Kewilayahan																		
			Jumlah Dokumen Hasil Pengelolaan Administrasi Kewilayahan				1 Dokumen	1 Dokumen	33.194.750,00	104.730.100,00	117.308.750,00	84.114.000,00	Kab. Asahan, Semua Kecamatan, Semua Kel/Desa	DANA ALOKASI UMUM (DAU)	-	1. Asahan Cerdas dan Berkarakter 1. Asahan Cerdas dan Berkarakter			34.854.487,00	SEKRETARIAT DAERAH
	4.01.02.2.01.0003	Fasilitasi Pelaksanaan Otonomi Daerah																		
			Jumlah Dokumen Hasil Fasilitasi Pelaksanaan Otonomi Daerah				1 Dokumen	1 Dokumen	215.656.975,00	310.515.950,00	327.833.350,00	112.176.375,00	Kab. Asahan, Semua Kecamatan, Semua Kel/Desa	DANA ALOKASI UMUM (DAU)	-	1. Asahan Cerdas dan Berkarakter 1. Asahan Cerdas dan Berkarakter			226.439.824,00	SEKRETARIAT DAERAH
	4.01.02.2.04	Fasilitasi Kerja Sama Daerah	-				-	-	154.783.850,00	247.523.500,00	260.319.500,00	105.535.650,00			-	1. Asahan Cerdas dan Berkarakter 1. Asahan Cerdas dan Berkarakter	-		162.523.042,00	SEKRETARIAT DAERAH
	4.01.02.2.04.0001	Fasilitasi Kerja Sama Dalam Negeri																		
			Jumlah Dokumen Hasil Fasilitasi Kerja Sama Dalam Negeri				1 Dokumen	1 Dokumen	154.783.850,00	247.523.500,00	260.319.500,00	105.535.650,00	Kab. Asahan, Semua Kecamatan, Semua Kel/Desa	DANA ALOKASI UMUM (DAU)	-	1. Asahan Cerdas dan Berkarakter 1. Asahan Cerdas dan Berkarakter			162.523.042,00	SEKRETARIAT DAERAH
		BAGIAN PEREKONOMIAN DAN SUMBER DAYA ALAM							**350.000.000,00**	**259.120.000,00**	**429.057.750,00**	**79.057.750,00**							**600.000.000,00**	
	4	**UNSUR PENDUKUNG URUSAN PEMERINTAHAN**							**350.000.000,00**	**259.120.000,00**	**429.057.750,00**	**79.057.750,00**							**600.000.000,00**	
	4.01	**SEKRETARIAT DAERAH**							**350.000.000,00**	**259.120.000,00**	**429.057.750,00**	**79.057.750,00**							**600.000.000,00**	
1.	**4.01.03**	**PROGRAM PEREKONOMIAN DAN PEMBANGUNAN**	**Persentase koordinasi pelaksanaan bidang perekonomian dan pembangunan**				**100 %**	**100 %**	**350.000.000,00**	**259.120.000,00**	**429.057.750,00**	**250.000.000,00**							**600.000.000,00**	

NO	KODE	URUSAN / BIDANG URUSAN / PROGRAM / KEGIATAN / SUB KEGIATAN	INDIKATOR PROGRAM / KEGIATAN / SUB KEGIATAN	TARGET AKHIR PERIODE RENSTRA OPD	REALISASI CAPAIAN RENJA OPD TAHUN 2023	PRAKIRAAN CAPAIAN TARGET RENJA OPD TAHUN 2024	CAPAIAN KINERJA DAN KERANGKA PENDANAAN										KELOMPOK SASARAN	PRAKIRAAN MAJU RENCANA TAHUN 2026		PERANGKAT DAERAH PENANGGUNG JAWAB
							TARGET 2025		PAGU INDIKATIF (Rp)			Bertambah/Berkurang (10-12)	LOKASI	SUMBER DANA	PRIORITAS			TARGET	PAGU INDIKATIF (Rp)	
							SEBELUM	SESUDAH	RKPD 2025	APBD 2025	RKPD PERUBAHAN 2025				NASIONAL	DAERAH				
1	2	3	4	5	6	7	8	9	10	11	12	13	14	15	16	17	18	19	20	21
	4.01.03.2.01	Pelaksanaan Kebijakan Perekonomian	*Persentase koordinasi pelaksanaan bidang perekonomian dan pembangunan*				100 %	100 %	290.000.000,00	220.270.000,00	375.346.750,00	85.346.750,00			-	3. Asahan Ekonomi Bangkit 3. Asahan Ekonomi Bangkit	-		450.000.000,00	SEKRETARIAT DAERAH
	4.01.03.2.01.0001	Koordinasi, Sinkronisasi, Monitoring dan Evaluasi Kebijakan Pengelolaan BUMD dan BLUD																		
			Jumlah Dokumen Hasil Koordinasi, Sinkronisasi, Monitoring dan Evaluasi Kebijakan Pengelolaan BUMD dan BLUD				2 Dokumen	2 Dokumen	100.000.000,00	72.080.000,00	143.333.500,00	43.333.500,00	-	DANA ALOKASI UMUM (DAU)	-	3. Asahan Ekonomi Bangkit 3. Asahan Ekonomi Bangkit			150.000.000,00	SEKRETARIAT DAERAH
	4.01.03.2.01.0002	Pengendalian dan Distribusi Perekonomian																		
			Jumlah Laporan Hasil Pengendalian dan Distribusi Perekonomian				2 Laporan	2 Laporan	160.000.000,00	130.240.000,00	201.584.250,00	41.584.250,00	-	DANA ALOKASI UMUM (DAU)	-	3. Asahan Ekonomi Bangkit 3. Asahan Ekonomi Bangkit			250.000.000,00	SEKRETARIAT DAERAH
	4.01.03.2.01.0003	Perencanaan dan Pengawasan Ekonomi Mikro Kecil																		
			Jumlah Dokumen Hasil Perencanaan dan Pengawasan Ekonomi Mikro Kecil				1 Dokumen	1 Dokumen	30.000.000,00	17.950.000,00	30.429.000,00	429.000,00	-	DANA ALOKASI UMUM (DAU)	-	3. Asahan Ekonomi Bangkit 3. Asahan Ekonomi Bangkit			50.000.000,00	SEKRETARIAT DAERAH
	4.01.03.2.04	Pemantauan Kebijakan Sumber Daya Alam	-				-	-	60.000.000,00	38.850.000,00	53.711.000,00	-6.289.000,00			-	3. Asahan Ekonomi Bangkit 3. Asahan Ekonomi Bangkit	-		150.000.000,00	SEKRETARIAT DAERAH
	4.01.03.2.04.0001	Koordinasi, Sinkronisasi dan Evaluasi Kebijakan Pertanian, Kehutanan, Kelautan, dan Perikanan																		
			Jumlah Dokumen Hasil Koordinasi, Sinkronisasi, dan Evaluasi Kebijakan Urusan Pertanian, Pangan, Kehutanan, Kelautan dan Perikanan, Perdagangan, Perindustrian, KUKM, Penanaman Modal, Tenaga Kerja				1 Dokumen	1 Dokumen	20.000.000,00	12.950.000,00	17.898.000,00	-2.102.000,00	-	DANA ALOKASI UMUM (DAU)	-	3. Asahan Ekonomi Bangkit 3. Asahan Ekonomi Bangkit			50.000.000,00	SEKRETARIAT DAERAH
	4.01.03.2.04.0002	Koordinasi, Sinkronisasi dan Evaluasi Kebijakan Pertambangan dan Lingkungan Hidup																		
			Jumlah Dokumen Hasil Koordinasi, Sinkronisasi, dan Evaluasi Kebijakan Urusan Pertambangan dan Sumber Daya Mineral, Lingkungan Hidup, Kominfo, Perhubungan, Statistik, Persandian				1 Dokumen	1 Dokumen	20.000.000,00	12.950.000,00	17.898.000,00	-2.102.000,00	-	DANA ALOKASI UMUM (DAU)	-	3. Asahan Ekonomi Bangkit 3. Asahan Ekonomi Bangkit			50.000.000,00	SEKRETARIAT DAERAH
	4.01.03.2.04.0003	Koordinasi, Sinkronisasi dan Evaluasi Kebijakan Energi dan Air																		
			Jumlah Dokumen Hasil Koordinasi, Sinkronisasi, dan Evaluasi Kebijakan Urusan Energi dan Air, Pekerjaan Umum dan Penataan Ruang, Perumahan Rakyat dan Kawasan Permukiman, Pertanahan				1 Dokumen	1 Dokumen	20.000.000,00	12.950.000,00	17.915.000,00	-2.085.000,00	-	DANA ALOKASI UMUM (DAU)	-	3. Asahan Ekonomi Bangkit 3. Asahan Ekonomi Bangkit			50.000.000,00	SEKRETARIAT DAERAH
		BAGIAN HUKUM							**1.144.585.350,00**	**1.055.985.350,00**	**1.470.222.250,00**	**325.636.900,00**							**1.210.121.338,00**	
	4	**UNSUR PENDUKUNG URUSAN PEMERINTAHAN**							**1.144.585.350,00**	**1.055.985.350,00**	**1.470.222.250,00**	**325.636.900,00**							**1.210.121.338,00**	
	4.01	**SEKRETARIAT DAERAH**							**1.144.585.350,00**	**1.055.985.350,00**	**1.470.222.250,00**	**325.636.900,00**							**1.210.121.338,00**	
1.	**4.01.02**	**PROGRAM PEMERINTAHAN DAN KESEJAHTERAAN RAKYAT**	**Nilai SAKIP**				**BB**	**BB**	**1.144.585.350,00**	**1.055.985.350,00**	**1.470.222.250,00**	**65.535.988,00**							**1.210.121.338,00**	
	4.01.02.2.03	Fasilitasi dan Koordinasi Hukum	*Persentase Fasilitas Penyusunan Produk Hukum Daerah sesuai dengan ketentuan peraturan perundang undangan*				100 %	100 %	1.144.585.350,00	1.055.985.350,00	1.470.222.250,00	325.636.900,00			-	1. Asahan Cerdas dan Berkarakter 1. Asahan Cerdas dan Berkarakter	-		1.210.121.338,00	SEKRETARIAT DAERAH
	4.01.02.2.03.0001	Fasilitasi Penyusunan Produk Hukum Daerah																		
			Jumlah Produk Hukum Daerah yang Disusun				485 Dokumen	485 Dokumen	243.088.251,00	226.310.750,00	449.807.900,00	206.719.649,00	Semua Kota/Kab, Semua Kecamatan, Semua Kel/Desa	DANA ALOKASI UMUM (DAU)	-	1. Asahan Cerdas dan Berkarakter 1. Asahan Cerdas dan Berkarakter			244.821.338,00	SEKRETARIAT DAERAH
	4.01.02.2.03.0002	Fasilitasi Bantuan Hukum																		
			Jumlah Kasus yang Mendapatkan Fasilitasi Bantuan Hukum				105 Kasus	83 Kasus	769.497.099,00	639.674.600,00	859.542.700,00	90.045.601,00	Kab. Asahan, Semua Kecamatan, Semua Kel/Desa	DANA ALOKASI UMUM (DAU)	-	1. Asahan Cerdas dan Berkarakter 1. Asahan Cerdas dan Berkarakter			832.300.000,00	SEKRETARIAT DAERAH
	4.01.02.2.03.0003	Pendokumentasian Produk Hukum dan Pengelolaan Informasi Hukum																		
			Jumlah Produk Hukum dan Pengelolaan Informasi Hukum yang Didokumentasi				115 Dokumen	115 Dokumen	132.000.000,00	190.000.000,00	160.871.650,00	28.871.650,00	Kab. Asahan, Semua Kecamatan, Semua Kel/Desa	DANA ALOKASI UMUM (DAU)	-	1. Asahan Cerdas dan Berkarakter 1. Asahan Cerdas dan Berkarakter			133.000.000,00	SEKRETARIAT DAERAH
		BAGIAN ORGANISASI							**603.114.550,00**	**812.167.200,00**	**590.237.400,00**	**-12.877.150,00**							**645.332.567,00**	
	4	**UNSUR PENDUKUNG URUSAN PEMERINTAHAN**							**603.114.550,00**	**812.167.200,00**	**590.237.400,00**	**-12.877.150,00**							**645.332.567,00**	
	4.01	**SEKRETARIAT DAERAH**							**603.114.550,00**	**812.167.200,00**	**590.237.400,00**	**-12.877.150,00**							**645.332.567,00**	
1.	**4.01.01**	**PROGRAM PENUNJANG URUSAN PEMERINTAHAN DAERAH KABUPATEN/KOTA**	**Persentase Tingkat Tertib Administrasi Layanan Pemerintahan**				**100 %**	**100 %**	**603.114.550,00**	**812.167.200,00**	**590.237.400,00**	**42.218.017,00**							**645.332.567,00**	
	4.01.01.2.13	Penataan Organisasi	*"Dokumen Penataan dan penguatan organisasi dan tatalaksana "*				100 %	100 %	603.114.550,00	812.167.200,00	590.237.400,00	-12.877.150,00			-	1. Asahan Cerdas dan Berkarakter 1. Asahan Cerdas dan Berkarakter	-		645.332.567,00	SEKRETARIAT DAERAH
	4.01.01.2.13.0001	Pengelolaan Kelembagaan dan Analisis Jabatan																		
			Jumlah Dokumen Pengelolaan Kelembagaan dan Analisis Jabatan				1 Dokumen	1 Dokumen	151.940.400,00	220.479.700,00	143.274.200,00	-8.666.200,00	Kab. Asahan, Semua Kecamatan, Semua Kel/Desa	DANA ALOKASI UMUM (DAU)	-	1. Asahan Cerdas dan Berkarakter 1. Asahan Cerdas dan Berkarakter			162.576.228,00	SEKRETARIAT DAERAH
	4.01.01.2.13.0002	Fasilitasi Pelayanan Publik dan Tata Laksana																		
			Jumlah Laporan Hasil Fasilitasi Pelayanan Publik dan Tata Laksana				1 Laporan	1 Laporan	104.779.950,00	208.761.000,00	145.186.250,00	40.406.300,00	-	DANA ALOKASI UMUM (DAU)	-	1. Asahan Cerdas dan Berkarakter 1. Asahan Cerdas dan Berkarakter			112.114.546,00	SEKRETARIAT DAERAH

NO	KODE	URUSAN / BIDANG URUSAN / PROGRAM / KEGIATAN / SUB KEGIATAN	INDIKATOR PROGRAM / KEGIATAN / SUB KEGIATAN	TARGET AKHIR PERIODE RENSTRA OPD	REALISASI CAPAIAN RENJA OPD TAHUN 2023	PRAKIRAAN CAPAIAN TARGET RENJA OPD TAHUN 2024	CAPAIAN KINERJA DAN KERANGKA PENDANAAN										KELOMPOK SASARAN	PRAKIRAAN MAJU RENCANA TAHUN 2026		PERANGKAT DAERAH PENANGGUNG JAWAB
							TARGET 2025		PAGU INDIKATIF (Rp)			Bertambah/Berkurang (10-12)	LOKASI	SUMBER DANA	PRIORITAS			TARGET	PAGU INDIKATIF (Rp)	
							SEBELUM	SESUDAH	RKPD 2025	APBD 2025	RKPD PERUBAHAN 2025				NASIONAL	DAERAH				
1	2	3	4	5	6	7	8	9	10	11	12	13	14	15	16	17	18	19	20	21
	4.01.01.2.13.0003	Peningkatan Kinerja dan Reformasi Birokrasi																		
			Jumlah Dokumen Peningkatan Kinerja dan Reformasi Birokrasi				1 Dokumen	1 Dokumen	66.445.150,00	114.717.500,00	67.434.850,00	989.700,00	Kab. Asahan, Semua Kecamatan, Semua Kel/Desa	DANA ALOKASI UMUM (DAU)	-	1. Asahan Cerdas dan Berkarakter 1. Asahan Cerdas dan Berkarakter			71.096.310,00	SEKRETARIAT DAERAH
	4.01.01.2.13.0004	Monitoring, Evaluasi dan Pengendalian Kualitas Pelayanan Publik dan Tata Laksana																		
			Jumlah Dokumen Monitoring, Evaluasi dan Pengendalian Kualitas Pelayanan Publik dan Tata Laksana				1 Dokumen	1 Dokumen	151.932.750,00	140.469.000,00	131.620.750,00	-20.312.000,00	-	DANA ALOKASI UMUM (DAU)	-	1. Asahan Cerdas dan Berkarakter 1. Asahan Cerdas dan Berkarakter			162.568.042,00	SEKRETARIAT DAERAH
	4.01.01.2.13.0005	Koordinasi dan Penyusunan Laporan Kinerja Pemerintah Daerah																		
			Jumlah Dokumen Koordinasi dan Penyusunan Laporan Kinerja Pemerintah Daerah				1 Dokumen	1 Dokumen	128.016.300,00	127.740.000,00	102.721.350,00	-25.294.950,00	-	DANA ALOKASI UMUM (DAU)	-	1. Asahan Cerdas dan Berkarakter 1. Asahan Cerdas dan Berkarakter			136.977.441,00	SEKRETARIAT DAERAH
		BAGIAN PENGADAAN BARANG DAN JASA							**1.451.900.000,00**	**5.976.064.220,00**	**6.957.874.220,00**	**5.505.974.220,00**							**1.650.000.000,00**	
	4	**UNSUR PENDUKUNG URUSAN PEMERINTAHAN**							**1.451.900.000,00**	**5.976.064.220,00**	**6.957.874.220,00**	**5.505.974.220,00**							**1.650.000.000,00**	
	4.01	**SEKRETARIAT DAERAH**							**1.451.900.000,00**	**5.976.064.220,00**	**6.957.874.220,00**	**5.505.974.220,00**							**1.650.000.000,00**	
1.	**4.01.03**	**PROGRAM PEREKONOMIAN DAN PEMBANGUNAN**	**Persentase koordinasi pelaksanaan bidang perekonomian dan pembangunan**				**100 %**	**100 %**	**1.451.900.000,00**	**5.976.064.220,00**	**6.957.874.220,00**	**198.100.000,00**							**1.650.000.000,00**	
	4.01.03.2.03	Pengelolaan Pengadaan Barang dan Jasa	*Persentase OPD yang melaksankan Pelelangan*				100 %	100 %	1.451.900.000,00	5.976.064.220,00	6.957.874.220,00	5.505.974.220,00			-	- -	-		1.650.000.000,00	SEKRETARIAT DAERAH
	4.01.03.2.03.0001	Pengelolaan Pengadaan Barang dan Jasa																		
			Jumlah Dokumen Hasil Pengelolaan Pengadaan Barang dan Jasa				1 Dokumen	1 Dokumen	400.000.000,00	5.028.677.270,00	6.048.367.270,00	5.648.367.270,00	Kab. Asahan, Kota Kisaran Barat, Mekar Baru	DANA ALOKASI UMUM (DAU)	-	- -			450.000.000,00	SEKRETARIAT DAERAH
	4.01.03.2.03.0002	Pengelolaan Layanan Pengadaan Secara Elektronik																		
			Jumlah Dokumen Hasil Layanan Pengadaan Secara Elektronik				1 Dokumen	1 Dokumen	350.000.000,00	270.726.950,00	257.846.950,00	-92.153.050,00	Kab. Asahan, Kota Kisaran Barat, Mekar Baru	DANA ALOKASI UMUM (DAU)	-	- -			400.000.000,00	SEKRETARIAT DAERAH
	4.01.03.2.03.0003	Pembinaan dan Advokasi Pengadaan Barang dan Jasa																		
			Jumlah Orang yang Mengikuti Pembinaan dan Advokasi Pengadaan Barang dan Jasa				50 Orang	50 Orang	701.900.000,00	676.660.000,00	651.660.000,00	-50.240.000,00	Kab. Asahan, Kota Kisaran Barat, Mekar Baru	DANA ALOKASI UMUM (DAU)	-	- -			800.000.000,00	SEKRETARIAT DAERAH
		BAGIAN ADMINISTRASI PEMBANGUNAN							**319.624.250,00**	**466.000.000,00**	**350.811.750,00**	**31.187.500,00**							**337.028.966,00**	
	4	**UNSUR PENDUKUNG URUSAN PEMERINTAHAN**							**319.624.250,00**	**466.000.000,00**	**350.811.750,00**	**31.187.500,00**							**337.028.966,00**	
	4.01	**SEKRETARIAT DAERAH**							**319.624.250,00**	**466.000.000,00**	**350.811.750,00**	**31.187.500,00**							**337.028.966,00**	
1.	**4.01.03**	**PROGRAM PEREKONOMIAN DAN PEMBANGUNAN**	**-**				**-**	**-**	**319.624.250,00**	**466.000.000,00**	**350.811.750,00**	**17.404.716,00**							**337.028.966,00**	
	4.01.03.2.02	Pelaksanaan Administrasi Pembangunan	-				-	-	319.624.250,00	466.000.000,00	350.811.750,00	31.187.500,00			-	6. Asahan Religius 6. Asahan Religius	-		337.028.966,00	SEKRETARIAT DAERAH
	4.01.03.2.02.0001	Fasilitasi Penyusunan Program Pembangunan																		
			Jumlah Dokumen Hasil Fasilitasi Penyusunan Program Pembangunan Daerah				1 Dokumen	1 Dokumen	69.624.250,00	49.000.000,00	62.843.000,00	-6.781.250,00	Kab. Asahan, Semua Kecamatan, Semua Kel/Desa	DANA ALOKASI UMUM (DAU)	-	6. Asahan Religius 6. Asahan Religius			67.028.966,00	SEKRETARIAT DAERAH
	4.01.03.2.02.0002	Pengendalian dan Evaluasi Program Pembangunan																		
			Jumlah Laporan Hasil Pengendalian dan Evaluasi Program Pembangunan				1 Laporan	1 Laporan	110.000.000,00	312.000.000,00	145.268.750,00	35.268.750,00	Kab. Asahan, Semua Kecamatan, Semua Kel/Desa	DANA ALOKASI UMUM (DAU)	-	6. Asahan Religius 6. Asahan Religius			120.000.000,00	SEKRETARIAT DAERAH
	4.01.03.2.02.0003	Pengelolaan Evaluasi dan Pelaporan Pelaksanaan Pembangunan																		
			Jumlah Laporan Hasil Pengelolaan Evaluasi dan Pelaporan Pelaksanaan Pembangunan				12 Laporan	12 Laporan	140.000.000,00	105.000.000,00	142.700.000,00	2.700.000,00	Kab. Asahan, Semua Kecamatan, Semua Kel/Desa	DANA ALOKASI UMUM (DAU)	-	6. Asahan Religius 6. Asahan Religius			150.000.000,00	SEKRETARIAT DAERAH
		BAGIAN KESEJAHTERAAN RAKYAT							**12.428.642.225,00**	**13.521.558.000,00**	**13.411.774.704,00**	**983.132.479,00**							**0,00**	
	4	**UNSUR PENDUKUNG URUSAN PEMERINTAHAN**							**12.428.642.225,00**	**13.521.558.000,00**	**13.411.774.704,00**	**983.132.479,00**							**0,00**	
	4.01	**SEKRETARIAT DAERAH**							**12.428.642.225,00**	**13.521.558.000,00**	**13.411.774.704,00**	**983.132.479,00**							**0,00**	
1.	**4.01.02**	**PROGRAM PEMERINTAHAN DAN KESEJAHTERAAN RAKYAT**	**Nilai SAKIP**				**BB**	**BB**	**12.428.642.225,00**	**13.521.558.000,00**	**13.411.774.704,00**	**-12.428.642.225,00**							**0,00**	
	4.01.02.2.02	Pelaksanaan Kebijakan Kesejahteraan Rakyat	*Persentase Pelaksanaan Kebijakan Kesejahteraan Rakyat*				100 %	100 %	12.428.642.225,00	13.521.558.000,00	13.411.774.704,00	983.132.479,00			-	5. Asahan Infrastruktur Kuat 5. Asahan Infrastruktur Kuat	-		0,00	SEKRETARIAT DAERAH
	4.01.02.2.02.0001	Fasilitasi Pengelolaan Bina Mental Spiritual																		
			Jumlah Dokumen Hasil Fasilitasi Pengelolaan Bina Mental Spiritual				1 Dokumen	1 Dokumen	10.468.573.525,00	11.302.029.500,00	11.302.029.500,00	833.455.975,00	Kab. Asahan, Semua Kecamatan, Semua Kel/Desa	DAU YANG DITENTUKAN PENGGUNAANNYA BIDANG KESEHATAN	-	5. Asahan Infrastruktur Kuat 5. Asahan Infrastruktur Kuat			0,00	SEKRETARIAT DAERAH
	4.01.02.2.02.0002	Pelaksanaan Kebijakan, Evaluasi, dan Capaian Kinerja Terkait Kesejahteraan Sosial																		
			Jumlah Dokumen Hasil Kebijakan, Evaluasi, dan Capaian Kinerja Terkait Kesejahteraan Sosial yang Meliputi Urusan Sosial, Transmigrasi, Kesehatan, Pemberdayaan Perempuan dan Perlindungan Anak, Administrasi Kependudukan Dan Pencatatan Sipil, Pemberdayaan Masyarakat dan Desa, Pengendalian Penduduk dan KB				1 Dokumen	1 Dokumen	580.034.400,00	1.013.510.000,00	935.303.000,00	355.268.600,00	Kab. Asahan, Semua Kecamatan, Semua Kel/Desa	DANA ALOKASI UMUM (DAU)	-	7. Asahan Clean Governance 7. Asahan Clean Governance			0,00	SEKRETARIAT DAERAH
	4.01.02.2.02.0003	Pelaksanaan Kebijakan, Evaluasi, dan Capaian Kinerja Terkait Kesejahteraan Masyarakat																		

NO	KODE	URUSAN / BIDANG URUSAN / PROGRAM / KEGIATAN / SUB KEGIATAN	INDIKATOR PROGRAM / KEGIATAN / SUB KEGIATAN	TARGET AKHIR PERIODE RENSTRA OPD	REALISASI CAPAIAN RENJA OPD TAHUN 2023	PRAKIRAAN CAPAIAN TARGET RENJA OPD TAHUN 2024	CAPAIAN KINERJA DAN KERANGKA PENDANAAN										KELOMPOK SASARAN	PRAKIRAAN MAJU RENCANA TAHUN 2026		PERANGKAT DAERAH PENANGGUNG JAWAB
							TARGET 2025		PAGU INDIKATIF (Rp)			Bertambah/Berkurang (10-12)	LOKASI	SUMBER DANA	PRIORITAS			TARGET	PAGU INDIKATIF (Rp)	
							SEBELUM	SESUDAH	RKPD 2025	APBD 2025	RKPD PERUBAHAN 2025				NASIONAL	DAERAH				
1	2	3	4	5	6	7	8	9	10	11	12	13	14	15	16	17	18	19	20	21
			Jumlah Dokumen Hasil Kebijakan, Evaluasi, dan Capaian Kinerja Terkait Kesejahteraan Masyarakat yang Meliputi Urusan Kepemudaan dan Olahraga, Pariwisata, Pendidikan, Kebudayaan, Perpustakaan, Kearsipan, Trantibum Linmas				1 Dokumen	1 Dokumen	1.380.034.300,00	1.206.018.500,00	1.174.442.204,00	-205.592.096,00	Kab. Asahan, Semua Kecamatan, Semua Kel/Desa	DANA ALOKASI UMUM (DAU)	-	7. Asahan Clean Governance 7. Asahan Clean Governance			0,00	SEKRETARIAT DAERAH
		BAGIAN PERENCANAAN DAN KEUANGAN							**0,00**	**0,00**	**41.962.419.926,00**	**41.962.419.926,00**							**43.718.672.803,00**	
	4	**UNSUR PENDUKUNG URUSAN PEMERINTAHAN**							**0,00**	**0,00**	**41.962.419.926,00**	**41.962.419.926,00**							**43.718.672.803,00**	
	4.01	**SEKRETARIAT DAERAH**							**0,00**	**0,00**	**41.962.419.926,00**	**41.962.419.926,00**							**43.718.672.803,00**	
1.	**4.01.01**	**PROGRAM PENUNJANG URUSAN PEMERINTAHAN DAERAH KABUPATEN/KOTA**	**Persentase Tingkat Tertib Administrasi Layanan Pemerintahan**				**100 %**	**100 %**	**0,00**	**0,00**	**41.962.419.926,00**	**43.718.672.803,00**							**43.718.672.803,00**	
	4.01.01.2.01	Perencanaan, Penganggaran, dan Evaluasi Kinerja Perangkat Daerah	*Dokumen Perencanaan, Penganggaran, dan Evaluasi Kinerja Perangkat Daerah*				100 %	100 %	0,00	0,00	117.498.925,00	117.498.925,00			-	1. Asahan Cerdas dan Berkarakter 1. Asahan Cerdas dan Berkarakter	-		111.740.360,00	SEKRETARIAT DAERAH
	4.01.01.2.01.0001	Penyusunan Dokumen Perencanaan Perangkat Daerah																		
			Jumlah Dokumen Perencanaan Perangkat Daerah				2 Dokumen	2 Dokumen	0,00	0,00	69.293.500,00	69.293.500,00	Kab. Asahan, Semua Kecamatan, Semua Kel/Desa	DANA ALOKASI UMUM (DAU)	-	1. Asahan Cerdas dan Berkarakter 1. Asahan Cerdas dan Berkarakter			50.276.400,00	SEKRETARIAT DAERAH
	4.01.01.2.01.0001	Penyusunan Dokumen Perencanaan Perangkat Daerah																		
	4.01.01.2.01.0002	Koordinasi dan Penyusunan Dokumen RKA-SKPD																		
			Jumlah Dokumen RKA-SKPD dan Laporan Hasil Koordinasi Penyusunan Dokumen RKA-SKPD				1 Dokumen	1 Dokumen	0,00	0,00	6.410.550,00	6.410.550,00	Kab. Asahan, Semua Kecamatan, Semua Kel/Desa	DANA ALOKASI UMUM (DAU)	-	- -			11.354.754,00	SEKRETARIAT DAERAH
	4.01.01.2.01.0002	Koordinasi dan Penyusunan Dokumen RKA-SKPD																		
	4.01.01.2.01.0003	Koordinasi dan Penyusunan Dokumen Perubahan RKA-SKPD																		
			Jumlah Dokumen Perubahan RKA-SKPD dan Laporan Hasil Koordinasi Penyusunan Dokumen Perubahan RKA-SKPD				1 Dokumen	1 Dokumen	0,00	0,00	6.194.100,00	6.194.100,00	Kab. Asahan, Semua Kecamatan, Semua Kel/Desa	DANA ALOKASI UMUM (DAU)	-	- -			11.354.754,00	SEKRETARIAT DAERAH
	4.01.01.2.01.0003	Koordinasi dan Penyusunan Dokumen Perubahan RKA-SKPD																		
	4.01.01.2.01.0004	Koordinasi dan Penyusunan DPA-SKPD																		
			Jumlah Dokumen DPA-SKPD dan Laporan Hasil Koordinasi Penyusunan Dokumen DPA-SKPD				1 Dokumen	1 Dokumen	0,00	0,00	5.784.350,00	5.784.350,00	Kab. Asahan, Semua Kecamatan, Semua Kel/Desa	DANA ALOKASI UMUM (DAU)	-	- -			11.356.158,00	SEKRETARIAT DAERAH
	4.01.01.2.01.0004	Koordinasi dan Penyusunan DPA-SKPD																		
	4.01.01.2.01.0005	Koordinasi dan Penyusunan Perubahan DPA- SKPD																		
			Jumlah Dokumen Perubahan DPA-SKPD dan Laporan Hasil Koordinasi Penyusunan Dokumen Perubahan DPA-SKPD				1 Dokumen	1 Dokumen	0,00	0,00	5.441.850,00	5.441.850,00	Kab. Asahan, Semua Kecamatan, Semua Kel/Desa	DANA ALOKASI UMUM (DAU)	-	- -			11.348.294,00	SEKRETARIAT DAERAH
	4.01.01.2.01.0005	Koordinasi dan Penyusunan Perubahan DPA- SKPD																		
	4.01.01.2.01.0007	Evaluasi Kinerja Perangkat Daerah																		
			Jumlah Laporan Evaluasi Kinerja Perangkat Daerah				6 Laporan	6 Laporan	0,00	0,00	24.374.575,00	24.374.575,00	Kab. Asahan, Semua Kecamatan, Semua Kel/Desa	DANA ALOKASI UMUM (DAU)	-	- -			16.050.000,00	SEKRETARIAT DAERAH
	4.01.01.2.01.0007	Evaluasi Kinerja Perangkat Daerah																		
	4.01.01.2.02	Administrasi Keuangan Perangkat Daerah	*Layanan Administrasi Keuangan Perangkat Daerah*				100 %	100 %	0,00	0,00	41.055.481.747,00	41.055.481.747,00			-	- -	-		41.844.493.189,00	SEKRETARIAT DAERAH
	4.01.01.2.02.0001	Penyediaan Gaji dan Tunjangan ASN																		
			Jumlah Orang yang Menerima Gaji dan Tunjangan ASN				105 Orang/ bulan	105 Orang/ bulan	0,00	0,00	40.269.303.172,00	40.269.303.172,00	Kab. Asahan, Semua Kecamatan, Semua Kel/Desa	DANA ALOKASI UMUM (DAU) DAU TAMBAHAN DUKUNGAN PENDANAAN ATAS KEBIJAKAN PENGGAJIAN PEGAWAI PEMERINTAH DENGAN PERJANJIAN KERJA	-	- -			41.043.357.324,00	SEKRETARIAT DAERAH
	4.01.01.2.02.0001	Penyediaan Gaji dan Tunjangan ASN																		
	4.01.01.2.02.0002	Penyediaan Administrasi Pelaksanaan Tugas ASN																		
			Jumlah Dokumen Hasil Penyediaan Administrasi Pelaksanaan Tugas ASN				12 Dokumen	12 Dokumen	0,00	0,00	721.680.000,00	721.680.000,00	Kab. Asahan, Semua Kecamatan, Semua Kel/Desa	DANA ALOKASI UMUM (DAU)	-	- -			705.774.000,00	SEKRETARIAT DAERAH
	4.01.01.2.02.0002	Penyediaan Administrasi Pelaksanaan Tugas ASN																		
	4.01.01.2.02.0003	Pelaksanaan Penatausahaan dan Pengujian/Verifikasi Keuangan SKPD																		
			Jumlah Dokumen Penatausahaan dan Pengujian/Verifikasi Keuangan SKPD				16 Dokumen	16 Dokumen	0,00	0,00	45.552.075,00	45.552.075,00	Kab. Asahan, Semua Kecamatan, Semua Kel/Desa	DANA ALOKASI UMUM (DAU)	-	- -			73.500.000,00	SEKRETARIAT DAERAH
	4.01.01.2.02.0003	Pelaksanaan Penatausahaan dan Pengujian/Verifikasi Keuangan SKPD																		
	4.01.01.2.02.0005	Koordinasi dan Penyusunan Laporan Keuangan Akhir Tahun SKPD																		
			Jumlah Laporan Keuangan Akhir Tahun SKPD dan Laporan Hasil Koordinasi Penyusunan Laporan Keuangan Akhir Tahun SKPD				1 Laporan	1 Laporan	0,00	0,00	7.477.150,00	7.477.150,00	Kab. Asahan, Semua Kecamatan, Semua Kel/Desa	DANA ALOKASI UMUM (DAU)	-	- -			11.361.865,00	SEKRETARIAT DAERAH
	4.01.01.2.02.0005	Koordinasi dan Penyusunan Laporan Keuangan Akhir Tahun SKPD																		

NO	KODE	URUSAN / BIDANG URUSAN / PROGRAM / KEGIATAN / SUB KEGIATAN	INDIKATOR PROGRAM / KEGIATAN / SUB KEGIATAN	TARGET AKHIR PERIODE RENSTRA OPD	REALISASI CAPAIAN RENJA OPD TAHUN 2023	PRAKIRAAN CAPAIAN TARGET RENJA OPD TAHUN 2024	CAPAIAN KINERJA DAN KERANGKA PENDANAAN										KELOMPOK SASARAN	PRAKIRAAN MAJU RENCANA TAHUN 2026		PERANGKAT DAERAH PENANGGUNG JAWAB
							TARGET 2025		PAGU INDIKATIF (Rp)			Bertambah/Berkurang (10-12)	LOKASI	SUMBER DANA	PRIORITAS			TARGET	PAGU INDIKATIF (Rp)	
							SEBELUM	SESUDAH	RKPD 2025	APBD 2025	RKPD PERUBAHAN 2025				NASIONAL	DAERAH				
1	2	3	4	5	6	7	8	9	10	11	12	13	14	15	16	17	18	19	20	21
	4.01.01.2.02.0007	Koordinasi dan Penyusunan Laporan Keuangan Bulanan/ Triwulanan/ Semesteran SKPD																		
			Jumlah Laporan Keuangan Bulanan/ Triwulanan/ Semesteran SKPD dan Laporan Koordinasi Penyusunan Laporan Keuangan Bulanan/Triwulanan/Semesteran SKPD				16 Laporan	16 Laporan	0,00	0,00	11.469.350,00	11.469.350,00	Kab. Asahan, Semua Kecamatan, Semua Kel/Desa	DANA ALOKASI UMUM (DAU)	-	- -			10.500.000,00	SEKRETARIAT DAERAH
	4.01.01.2.02.0007	Koordinasi dan Penyusunan Laporan Keuangan Bulanan/ Triwulanan/ Semesteran SKPD																		
	4.01.01.2.06	Administrasi Umum Perangkat Daerah	-				-	-	0,00	0,00	0,00	0,00			-	- -	-		963.000.000,00	SEKRETARIAT DAERAH
	4.01.01.2.06.0009	Penyelenggaraan Rapat Koordinasi dan Konsultasi SKPD																		
			Jumlah Laporan Penyelenggaraan Rapat Koordinasi dan Konsultasi SKPD				1 Laporan	1 Laporan	0,00	0,00	0,00	0,00	-	DANA ALOKASI UMUM (DAU)	-	- -			963.000.000,00	SEKRETARIAT DAERAH
	4.01.01.2.06.0009	Penyelenggaraan Rapat Koordinasi dan Konsultasi SKPD																		
	4.01.01.2.11	Administrasi Keuangan dan Operasional Kepala Daerah dan Wakil Kepala Daerah	*Layanan Administrasi Keuangan dan Operasional Kepala Daerah dan Wakil Kepala Daerah*				100 %	100 %	0,00	0,00	789.439.254,00	789.439.254,00			-	- -	-		799.439.254,00	SEKRETARIAT DAERAH
	4.01.01.2.11.0001	Penyediaan Gaji dan Tunjangan Kepala Daerah dan Wakil Kepala Daerah																		
			Jumlah Orang yang Menerima Gaji dan Tunjangan Kepala Daerah dan Wakil Kepala Daerah				2 Orang/Bulan	2 Orang/Bulan	0,00	0,00	189.439.254,00	189.439.254,00	Semua Kota/Kab, Semua Kecamatan, Semua Kel/Desa	DANA ALOKASI UMUM (DAU)	-	- -			199.439.254,00	SEKRETARIAT DAERAH
	4.01.01.2.11.0001	Penyediaan Gaji dan Tunjangan Kepala Daerah dan Wakil Kepala Daerah																		
	4.01.01.2.11.0004	Penyediaan Dana Penunjang Operasional Kepala Daerah dan Wakil Kepala Daerah																		
			Jumlah Orang yang Menerima Dana Penunjang Operasional Kepala Daerah dan Wakil Kepala Daerah				2 Orang/Bulan	2 Orang/Bulan	0,00	0,00	600.000.000,00	600.000.000,00	Semua Kota/Kab, Semua Kecamatan, Semua Kel/Desa	DANA ALOKASI UMUM (DAU)	-	- -			600.000.000,00	SEKRETARIAT DAERAH
	4.01.01.2.11.0004	Penyediaan Dana Penunjang Operasional Kepala Daerah dan Wakil Kepala Daerah																		
		SEKRETARIAT DPRD							**50.444.763.710,00**	**54.297.944.603,00**	**53.355.318.280,00**	**2.910.554.570,00**							**50.494.763.710,00**	
	4	**UNSUR PENDUKUNG URUSAN PEMERINTAHAN**							**50.444.763.710,00**	**54.297.944.603,00**	**53.355.318.280,00**	**2.910.554.570,00**							**50.494.763.710,00**	
	4.02	**SEKRETARIAT DPRD**							**50.444.763.710,00**	**54.297.944.603,00**	**53.355.318.280,00**	**2.910.554.570,00**							**50.494.763.710,00**	
1.	**4.02.01**	**PROGRAM PENUNJANG URUSAN PEMERINTAHAN DAERAH KABUPATEN/KOTA**	**-**				**-**	**-**	**34.848.541.312,00**	**33.827.754.294,00**	**33.582.971.449,00**	**0,00**							**34.848.541.312,00**	
	4.02.01.2.01	Perencanaan, Penganggaran, dan Evaluasi Kinerja Perangkat Daerah	-				-	-	481.988.391,00	259.999.750,00	233.203.150,00	-248.785.241,00			-	- -	-		481.988.391,00	SEKRETARIAT DPRD
	4.02.01.2.01.0001	Penyusunan Dokumen Perencanaan Perangkat Daerah																		
			Jumlah Dokumen Perencanaan Perangkat Daerah				1 Dokumen	1 Dokumen	50.799.925,00	35.000.000,00	34.730.450,00	-16.069.475,00	Kab. Asahan, Semua Kecamatan, Semua Kel/Desa	DANA ALOKASI UMUM (DAU)	-	- -			50.799.925,00	SEKRETARIAT DPRD
	4.02.01.2.01.0002	Koordinasi dan Penyusunan Dokumen RKA-SKPD																		
			Jumlah Dokumen RKA-SKPD dan Laporan Hasil Koordinasi Penyusunan Dokumen RKA-SKPD				1 Dokumen	1 Dokumen	53.114.800,00	30.000.000,00	29.730.500,00	-23.384.300,00	Kab. Asahan, Semua Kecamatan, Semua Kel/Desa	DANA ALOKASI UMUM (DAU)	-	- -			53.114.800,00	SEKRETARIAT DPRD
	4.02.01.2.01.0003	Koordinasi dan Penyusunan Dokumen Perubahan RKA-SKPD																		
			Jumlah Dokumen Perubahan RKA-SKPD dan Laporan Hasil Koordinasi Penyusunan Dokumen Perubahan RKA-SKPD				0 Dokumen	0 Dokumen	49.999.825,00	35.000.000,00	24.220.500,00	-25.779.325,00	Kab. Asahan, Semua Kecamatan, Semua Kel/Desa	DANA ALOKASI UMUM (DAU)	-	- -			49.999.825,00	SEKRETARIAT DPRD
	4.02.01.2.01.0004	Koordinasi dan Penyusunan DPA-SKPD																		
			Jumlah Dokumen DPA-SKPD dan Laporan Hasil Koordinasi Penyusunan Dokumen DPA-SKPD				1 Dokumen	1 Dokumen	49.999.900,00	35.000.000,00	24.220.500,00	-25.779.400,00	Kab. Asahan, Semua Kecamatan, Semua Kel/Desa	DANA ALOKASI UMUM (DAU)	-	- -			49.999.900,00	SEKRETARIAT DPRD
	4.02.01.2.01.0005	Koordinasi dan Penyusunan Perubahan DPA- SKPD																		
			Jumlah Dokumen Perubahan DPA-SKPD dan Laporan Hasil Koordinasi Penyusunan Dokumen Perubahan DPA-SKPD				1 Dokumen	1 Dokumen	49.999.825,00	35.000.000,00	24.220.500,00	-25.779.325,00	Kab. Asahan, Semua Kecamatan, Semua Kel/Desa	DANA ALOKASI UMUM (DAU)	-	- -			49.999.825,00	SEKRETARIAT DPRD
	4.02.01.2.01.0006	Koordinasi dan Penyusunan Laporan Capaian Kinerja dan Ikhtisar Realisasi Kinerja SKPD																		
			Jumlah Laporan Capaian Kinerja dan Ikhtisar Realisasi Kinerja SKPD dan Laporan Hasil Koordinasi Penyusunan Laporan Capaian Kinerja dan Ikhtisar Realisasi Kinerja SKPD				1 Laporan	1 Laporan	228.074.116,00	89.999.750,00	96.080.700,00	-131.993.416,00	Kab. Asahan, Semua Kecamatan, Semua Kel/Desa	DANA ALOKASI UMUM (DAU)	-	- -			228.074.116,00	SEKRETARIAT DPRD
	4.02.01.2.02	Administrasi Keuangan Perangkat Daerah	-				-	-	26.351.169.892,00	27.462.981.062,00	27.540.399.812,00	1.189.229.920,00			-	- -	-		26.351.169.892,00	SEKRETARIAT DPRD
	4.02.01.2.02.0001	Penyediaan Gaji dan Tunjangan ASN																		
			Jumlah Orang yang Menerima Gaji dan Tunjangan ASN				90 Orang/bulan	90 Orang/bulan	26.251.169.892,00	27.382.981.062,00	27.460.968.762,00	1.209.798.870,00	Kab. Asahan, Semua Kecamatan, Semua Kel/Desa	DANA ALOKASI UMUM (DAU) DAU TAMBAHAN DUKUNGAN PENDANAAN ATAS KEBIJAKAN PENGGAJIAN PEGAWAI PEMERINTAH DENGAN PERJANJIAN KERJA	-	- -			26.251.169.892,00	SEKRETARIAT DPRD
	4.02.01.2.02.0003	Pelaksanaan Penatausahaan dan Pengujian/Verifikasi Keuangan SKPD																		

NO	KODE	URUSAN / BIDANG URUSAN / PROGRAM / KEGIATAN / SUB KEGIATAN	INDIKATOR PROGRAM / KEGIATAN / SUB KEGIATAN	TARGET AKHIR PERIODE RENSTRA OPD	REALISASI CAPAIAN RENJA OPD TAHUN 2023	PRAKIRAAN CAPAIAN TARGET RENJA OPD TAHUN 2024	CAPAIAN KINERJA DAN KERANGKA PENDANAAN										KELOMPOK SASARAN	PRAKIRAAN MAJU RENCANA TAHUN 2026		PERANGKAT DAERAH PENANGGUNG JAWAB
							TARGET 2025		PAGU INDIKATIF (Rp)			Bertambah/Berkurang (10-12)	LOKASI	SUMBER DANA	PRIORITAS			TARGET	PAGU INDIKATIF (Rp)	
							SEBELUM	SESUDAH	RKPD 2025	APBD 2025	RKPD PERUBAHAN 2025				NASIONAL	DAERAH				
1	2	3	4	5	6	7	8	9	10	11	12	13	14	15	16	17	18	19	20	21
			Jumlah Dokumen Penatausahaan dan Pengujian/Verifikasi Keuangan SKPD				1 Dokumen	1 Dokumen	50.000.000,00	40.000.000,00	39.631.050,00	-10.368.950,00	Kab. Asahan, Semua Kecamatan, Semua Kel/Desa	DANA ALOKASI UMUM (DAU)	-	- -			50.000.000,00	SEKRETARIAT DPRD
	4.02.01.2.02.0007	Koordinasi dan Penyusunan Laporan Keuangan Bulanan/ Triwulanan/ Semesteran SKPD																		
			Jumlah Laporan Keuangan Bulanan/ Triwulanan/ Semesteran SKPD dan Laporan Koordinasi Penyusunan Laporan Keuangan Bulanan/Triwulanan/Semesteran SKPD				1 Laporan	1 Laporan	50.000.000,00	40.000.000,00	39.800.000,00	-10.200.000,00	Kab. Asahan, Semua Kecamatan, Semua Kel/Desa	DANA ALOKASI UMUM (DAU)	-	- -			50.000.000,00	SEKRETARIAT DPRD
	4.02.01.2.06	Administrasi Umum Perangkat Daerah	-				-	-	1.421.180.160,00	979.524.218,00	943.203.748,00	-477.976.412,00			-	- -	-		1.421.180.160,00	SEKRETARIAT DPRD
	4.02.01.2.06.0001	Penyediaan Komponen Instalasi Listrik/Penerangan Bangunan Kantor																		
			Jumlah Paket Komponen Instalasi Listrik/Penerangan Bangunan Kantor yang Disediakan				1 Paket	1 Paket	173.363.003,00	73.928.110,00	65.678.110,00	-107.684.893,00	Kab. Asahan, Semua Kecamatan, Semua Kel/Desa	DANA ALOKASI UMUM (DAU)	-	- -			173.363.003,00	SEKRETARIAT DPRD
	4.02.01.2.06.0002	Penyediaan Peralatan dan Perlengkapan Kantor																		
			Jumlah Paket Peralatan dan Perlengkapan Kantor yang Disediakan				1 Paket	1 Paket	315.141.341,00	158.390.250,00	151.589.750,00	-163.551.591,00	Kab. Asahan, Semua Kecamatan, Semua Kel/Desa	DANA ALOKASI UMUM (DAU)	-	- -			315.141.341,00	SEKRETARIAT DPRD
	4.02.01.2.06.0003	Penyediaan Peralatan Rumah Tangga																		
			Jumlah Paket Peralatan Rumah Tangga yang Disediakan				1 Paket	1 Paket	272.004.611,00	133.056.158,00	118.086.588,00	-153.918.023,00	Kab. Asahan, Semua Kecamatan, Semua Kel/Desa	DANA ALOKASI UMUM (DAU)	-	- -			272.004.611,00	SEKRETARIAT DPRD
	4.02.01.2.06.0004	Penyediaan Bahan Logistik Kantor																		
			Jumlah Paket Bahan Logistik Kantor yang Disediakan				1 Paket	1 Paket	536.866.013,00	517.065.000,00	517.065.000,00	-19.801.013,00	Kab. Asahan, Semua Kecamatan, Semua Kel/Desa	DANA ALOKASI UMUM (DAU)	-	- -			536.866.013,00	SEKRETARIAT DPRD
	4.02.01.2.06.0005	Penyediaan Barang Cetakan dan Penggandaan																		
			Jumlah Paket Barang Cetakan dan Penggandaan yang Disediakan				1 Paket	1 Paket	123.805.192,00	97.084.700,00	90.784.300,00	-33.020.892,00	Kab. Asahan, Semua Kecamatan, Semua Kel/Desa	DANA ALOKASI UMUM (DAU)	-	- -			123.805.192,00	SEKRETARIAT DPRD
	4.02.01.2.07	Pengadaan Barang Milik Daerah Penunjang Urusan Pemerintah Daerah	-				-	-	1.555.875.600,00	755.372.600,00	631.460.100,00	-924.415.500,00			-	- -	-		1.555.875.600,00	SEKRETARIAT DPRD
	4.02.01.2.07.0010	Pengadaan Sarana dan Prasarana Gedung Kantor atau Bangunan Lainnya																		
			Jumlah Unit Sarana dan Prasarana Gedung Kantor atau Bangunan Lainnya yang Disediakan				1 Unit	1 Unit	1.555.875.600,00	755.372.600,00	631.460.100,00	-924.415.500,00	Kab. Asahan, Semua Kecamatan, Semua Kel/Desa	DANA ALOKASI UMUM (DAU)	-	- -			1.555.875.600,00	SEKRETARIAT DPRD
	4.02.01.2.08	Penyediaan Jasa Penunjang Urusan Pemerintahan Daerah	-				-	-	2.875.355.628,00	2.434.646.414,00	2.408.842.164,00	-466.513.464,00			-	- -	-		2.875.355.628,00	SEKRETARIAT DPRD
	4.02.01.2.08.0001	Penyediaan Jasa Surat Menyurat																		
			Jumlah Laporan Penyediaan Jasa Surat Menyurat				1 Laporan	1 Laporan	14.628.911,00	13.988.000,00	13.988.000,00	-640.911,00	Kab. Asahan, Semua Kecamatan, Semua Kel/Desa	DANA ALOKASI UMUM (DAU)	-	- -			14.628.911,00	SEKRETARIAT DPRD
	4.02.01.2.08.0002	Penyediaan Jasa Komunikasi, Sumber Daya Air dan Listrik																		
			Jumlah Laporan Penyediaan Jasa Komunikasi, Sumber Daya Air dan Listrik yang Disediakan				1 Laporan	1 Laporan	741.822.167,00	636.830.864,00	636.830.864,00	-104.991.303,00	Kab. Asahan, Semua Kecamatan, Semua Kel/Desa	DANA ALOKASI UMUM (DAU)	-	- -			741.822.167,00	SEKRETARIAT DPRD
	4.02.01.2.08.0003	Penyediaan Jasa Peralatan dan Perlengkapan Kantor																		
			Jumlah Laporan Penyediaan Jasa Peralatan dan Perlengkapan Kantor yang Disediakan				1 Laporan	1 Laporan	111.976.871,00	67.710.000,00	53.590.000,00	-58.386.871,00	Kab. Asahan, Semua Kecamatan, Semua Kel/Desa	DANA ALOKASI UMUM (DAU)	-	- -			111.976.871,00	SEKRETARIAT DPRD
	4.02.01.2.08.0004	Penyediaan Jasa Pelayanan Umum Kantor																		
			Jumlah Laporan Penyediaan Jasa Pelayanan Umum Kantor yang Disediakan				1 Laporan	1 Laporan	2.006.927.679,00	1.716.117.550,00	1.704.433.300,00	-302.494.379,00	Kab. Asahan, Semua Kecamatan, Semua Kel/Desa	DANA ALOKASI UMUM (DAU)	-	- -			2.006.927.679,00	SEKRETARIAT DPRD
	4.02.01.2.09	Pemeliharaan Barang Milik Daerah Penunjang Urusan Pemerintahan Daerah	-				-	-	1.314.121.143,00	602.606.000,00	558.109.800,00	-756.011.343,00			-	- -	-		1.314.121.143,00	SEKRETARIAT DPRD
	4.02.01.2.09.0002	Penyediaan Jasa Pemeliharaan, Biaya Pemeliharaan, Pajak dan Perizinan Kendaraan Dinas Operasional atau Lapangan																		
			Jumlah Kendaraan Dinas Operasional atau Lapangan yang Dipelihara dan dibayarkan Pajak dan Perizinannya				1 Unit	1 Unit	767.604.456,00	450.996.000,00	406.499.800,00	-361.104.656,00	Kab. Asahan, Semua Kecamatan, Semua Kel/Desa	DANA ALOKASI UMUM (DAU)	-	- -			767.604.456,00	SEKRETARIAT DPRD
	4.02.01.2.09.0009	Pemeliharaan/Rehabilitasi Gedung Kantor dan Bangunan Lainnya																		
			Jumlah Gedung Kantor dan Bangunan Lainnya yang Dipelihara/Direhabilitasi				1 Unit	1 Unit	546.516.687,00	151.610.000,00	151.610.000,00	-394.906.687,00	Kab. Asahan, Semua Kecamatan, Semua Kel/Desa	DANA ALOKASI UMUM (DAU)	-	- -			546.516.687,00	SEKRETARIAT DPRD
	4.02.01.2.15	Layanan Keuangan dan Kesejahteraan DPRD	-				-	-	0,00	638.676.000,00	638.676.000,00	638.676.000,00			-	- -	-		0,00	SEKRETARIAT DPRD
	4.02.01.2.15.0002	Penyediaan Pakaian Dinas dan Atribut DPRD																		
			Jumlah Paket Pakaian Dinas dan Atribut DPRD yang Disediakan				-	1 Paket	0,00	503.676.000,00	503.676.000,00	503.676.000,00	Kab. Asahan, Semua Kecamatan, Semua Kel/Desa	DANA ALOKASI UMUM (DAU)	-	- -			0,00	SEKRETARIAT DPRD
	4.02.01.2.15.0003	Pelaksanaan Medical Check Up DPRD																		
			Jumlah Orang yang Mengikuti Medical Check Up DPRD				-	45 Orang	0,00	135.000.000,00	135.000.000,00	135.000.000,00	Kab. Asahan, Semua Kecamatan, Semua Kel/Desa	DAU YANG DITENTUKAN PENGGUNAANNYA BIDANG KESEHATAN	-	- -			0,00	SEKRETARIAT DPRD
	4.02.01.2.16	Layanan Administrasi DPRD	-				-	-	848.850.498,00	693.948.250,00	629.076.675,00	-219.773.823,00			-	- -	-		848.850.498,00	SEKRETARIAT DPRD

NO	KODE	URUSAN / BIDANG URUSAN / PROGRAM / KEGIATAN / SUB KEGIATAN	INDIKATOR PROGRAM / KEGIATAN / SUB KEGIATAN	TARGET AKHIR PERIODE RENSTRA OPD	REALISASI CAPAIAN RENJA OPD TAHUN 2023	PRAKIRAAN CAPAIAN TARGET RENJA OPD TAHUN 2024	CAPAIAN KINERJA DAN KERANGKA PENDANAAN										KELOMPOK SASARAN	PRAKIRAAN MAJU RENCANA TAHUN 2026		PERANGKAT DAERAH PENANGGUNG JAWAB
							TARGET 2025		PAGU INDIKATIF (Rp)			Bertambah/Berkurang (10-12)	LOKASI	SUMBER DANA	PRIORITAS			TARGET	PAGU INDIKATIF (Rp)	
							SEBELUM	SESUDAH	RKPD 2025	APBD 2025	RKPD PERUBAHAN 2025				NASIONAL	DAERAH				
1	2	3	4	5	6	7	8	9	10	11	12	13	14	15	16	17	18	19	20	21
	4.02.01.2.16.0003	Fasilitasi Rapat Koordinasi dan Konsultasi DPRD																		
			Jumlah Laporan Hasil Fasilitasi Rapat Koordinasi dan Konsultasi DPRD				1 Laporan	1 Laporan	848.850.498,00	693.948.250,00	629.076.675,00	-219.773.823,00	Kab. Asahan, Semua Kecamatan, Semua Kel/Desa	DANA ALOKASI UMUM (DAU)	-	- -			848.850.498,00	SEKRETARIAT DPRD
2.	**4.02.02**	**PROGRAM DUKUNGAN PELAKSANAAN TUGAS DAN FUNGSI DPRD**	**-**				**-**	**-**	**15.596.222.398,00**	**20.470.190.309,00**	**19.772.346.831,00**	**50.000.000,00**							**15.646.222.398,00**	
	4.02.02.2.01	Pembentukan Peraturan Daerah dan Peraturan DPRD	-				-	-	677.328.046,00	530.853.050,00	466.005.750,00	-211.322.296,00			-	- -	-		677.328.046,00	SEKRETARIAT DPRD
	4.02.02.2.01.0001	Penyusunan dan Pembahasan Program Pembentukan Peraturan Daerah																		
			Jumlah Dokumen Hasil Penyusunan dan Pembahasan Program Pembentukan Peraturan Daerah				1 Dokumen	1 Dokumen	225.526.893,00	119.034.450,00	96.438.100,00	-129.088.793,00	Kab. Asahan, Semua Kecamatan, Semua Kel/Desa	DANA ALOKASI UMUM (DAU)	-	- -			225.526.893,00	SEKRETARIAT DPRD
	4.02.02.2.01.0002	Pembahasan Rancangan Peraturan Daerah																		
			Jumlah Dokumen Hasil Pembahasan Rancangan Peraturan Daerah				1 Dokumen	1 Dokumen	170.424.430,00	256.018.200,00	222.353.400,00	51.928.970,00	Kab. Asahan, Semua Kecamatan, Semua Kel/Desa	DANA ALOKASI UMUM (DAU)	-	- -			170.424.430,00	SEKRETARIAT DPRD
	4.02.02.2.01.0004	Fasilitasi Penyusunan Penjelasan/Keterangan Naskah Akademik																		
			Jumlah Dokumen Hasil Penyusunan Penjelasan atau Keterangan dan/atau Naskah Akademik yang Difasilitasi				2 Dokumen	2 Dokumen	281.376.723,00	155.800.400,00	147.214.250,00	-134.162.473,00	Kab. Asahan, Semua Kecamatan, Semua Kel/Desa	DANA ALOKASI UMUM (DAU)	-	- -			281.376.723,00	SEKRETARIAT DPRD
	4.02.02.2.02	Pembahasan Kebijakan Anggaran	-				-	-	857.994.415,00	672.807.075,00	456.499.125,00	-401.495.290,00			-	- -	-		857.994.415,00	SEKRETARIAT DPRD
	4.02.02.2.02.0001	Pembahasan KUA dan PPAS																		
			Jumlah Dokumen Hasil Pembahasan KUA dan PPAS				1 Dokumen	1 Dokumen	174.936.370,00	117.168.950,00	81.003.600,00	-93.932.770,00	Kab. Asahan, Semua Kecamatan, Semua Kel/Desa	DANA ALOKASI UMUM (DAU)	-	- -			174.936.370,00	SEKRETARIAT DPRD
	4.02.02.2.02.0002	Pembahasan Perubahan KUA dan Perubahan PPAS																		
			Jumlah Dokumen Hasil Pembahasan Perubahan KUA dan Perubahan PPAS				1 Dokumen	1 Dokumen	187.515.816,00	118.356.000,00	81.804.100,00	-105.711.716,00	Kab. Asahan, Semua Kecamatan, Semua Kel/Desa	DANA ALOKASI UMUM (DAU)	-	- -			187.515.816,00	SEKRETARIAT DPRD
	4.02.02.2.02.0003	Pembahasan APBD																		
			Jumlah Dokumen Hasil Pembahasan APBD				1 Dokumen	1 Dokumen	86.063.500,00	130.063.350,00	89.336.450,00	3.272.950,00	Kab. Asahan, Semua Kecamatan, Semua Kel/Desa	DANA ALOKASI UMUM (DAU)	-	- -			86.063.500,00	SEKRETARIAT DPRD
	4.02.02.2.02.0004	Pembahasan APBD Perubahan																		
			Jumlah Dokumen Hasil Pembahasan APBD Perubahan				1 Dokumen	1 Dokumen	84.243.175,00	104.243.175,00	70.896.425,00	-13.346.750,00	Kab. Asahan, Semua Kecamatan, Semua Kel/Desa	DANA ALOKASI UMUM (DAU)	-	- -			84.243.175,00	SEKRETARIAT DPRD
	4.02.02.2.02.0005	Pembahasan Laporan Semester																		
			Jumlah Dokumen Hasil Pembahasan Laporan Realisasi Pelaksanaan APBD Per Semester				1 Dokumen	1 Dokumen	57.368.167,00	45.005.800,00	29.456.800,00	-27.911.367,00	Kab. Asahan, Semua Kecamatan, Semua Kel/Desa	DANA ALOKASI UMUM (DAU)	-	- -			57.368.167,00	SEKRETARIAT DPRD
	4.02.02.2.02.0006	Pembahasan Pertanggungjawaban APBD																		
			Jumlah Dokumen Hasil Pembahasan Pertanggungjawaban APBD				1 Dokumen	1 Dokumen	267.867.387,00	157.969.800,00	104.001.750,00	-163.865.637,00	Kab. Asahan, Semua Kecamatan, Semua Kel/Desa	DANA ALOKASI UMUM (DAU)	-	- -			267.867.387,00	SEKRETARIAT DPRD
	4.02.02.2.03	Pengawasan Penyelenggaraan Pemerintahan	-				-	-	168.778.422,00	189.492.250,00	181.299.750,00	12.521.328,00			-	- -	-		218.778.422,00	SEKRETARIAT DPRD
	4.02.02.2.03.0001	Pengawasan Urusan Pemerintahan Bidang Pemerintahan dan Hukum																		
			Jumlah Laporan Hasil Pengawasan Urusan Pemerintahan Bidang Pemerintahan dan Hukum				1 Laporan	1 Laporan	56.275.282,00	0,00	0,00	-56.275.282,00	Kab. Asahan, Semua Kecamatan, Semua Kel/Desa	DANA ALOKASI UMUM (DAU)	-	- -			56.275.282,00	SEKRETARIAT DPRD
	4.02.02.2.03.0006	Pengawasan Tindak Lanjut Hasil Pemeriksaan Laporan Keuangan oleh Badan Pemeriksa Keuangan																		
			Jumlah Dokumen Hasil Pengawasan Tindak Lanjut Hasil Pemeriksaan Laporan Keuangan oleh Badan Pemeriksa Keuangan				1 Dokumen	1 Dokumen	56.275.440,00	28.997.500,00	28.805.000,00	-27.470.440,00	Kab. Asahan, Semua Kecamatan, Semua Kel/Desa	DANA ALOKASI UMUM (DAU)	-	- -			56.275.440,00	SEKRETARIAT DPRD
	4.02.02.2.03.0007	Pengawasan Penggunaan Anggaran																		
			Jumlah Dokumen Hasil Pengawasan Penggunaan Anggaran				-	1 Dokumen	0,00	50.997.500,00	42.997.500,00	42.997.500,00	Kab. Asahan, Semua Kecamatan, Semua Kel/Desa	DANA ALOKASI UMUM (DAU)	-	- -			50.000.000,00	SEKRETARIAT DPRD
	4.02.02.2.03.0008	Pembahasan Laporan Keterangan Pertanggungjawaban Kepala Daerah																		
			Jumlah Rekomendasi Hasil Pembahasan Laporan Keterangan Pertanggungjawaban Kepala Daerah				1 Dokumen	1 Dokumen	56.227.700,00	109.497.250,00	109.497.250,00	53.269.550,00	Kab. Asahan, Semua Kecamatan, Semua Kel/Desa	DANA ALOKASI UMUM (DAU)	-	- -			56.227.700,00	SEKRETARIAT DPRD
	4.02.02.2.04	Peningkatan Kapasitas DPRD	-				-	-	1.856.499.007,00	2.887.766.824,00	2.687.109.874,00	830.610.867,00			-	- -	-		1.856.499.007,00	SEKRETARIAT DPRD
	4.02.02.2.04.0002	Pendalaman Tugas DPRD																		
			Jumlah Dokumen Hasil Pendalaman Tugas DPRD				1 Dokumen	1 Dokumen	1.488.871.505,00	2.064.999.950,00	1.975.267.450,00	486.395.945,00	Kab. Asahan, Semua Kecamatan, Semua Kel/Desa	DANA ALOKASI UMUM (DAU)	-	- -			1.488.871.505,00	SEKRETARIAT DPRD
	4.02.02.2.04.0004	Penyediaan Kelompok Pakar dan Tim Ahli																		
			Jumlah Orang dalam Kelompok Pakar dan Tim Ahli				25 Orang	25 Orang	78.785.334,00	69.999.675,00	64.606.625,00	-14.178.709,00	Kab. Asahan, Semua Kecamatan, Semua Kel/Desa	DANA ALOKASI UMUM (DAU)	-	- -			78.785.334,00	SEKRETARIAT DPRD

NO	KODE	URUSAN / BIDANG URUSAN / PROGRAM / KEGIATAN / SUB KEGIATAN	INDIKATOR PROGRAM / KEGIATAN / SUB KEGIATAN	TARGET AKHIR PERIODE RENSTRA OPD	REALISASI CAPAIAN RENJA OPD TAHUN 2023	PRAKIRAAN CAPAIAN TARGET RENJA OPD TAHUN 2024	CAPAIAN KINERJA DAN KERANGKA PENDANAAN										KELOMPOK SASARAN	PRAKIRAAN MAJU RENCANA TAHUN 2026		PERANGKAT DAERAH PENANGGUNG JAWAB
							TARGET 2025		PAGU INDIKATIF (Rp)			Bertambah/Berkurang (10-12)	LOKASI	SUMBER DANA	PRIORITAS			TARGET	PAGU INDIKATIF (Rp)	
							SEBELUM	SESUDAH	RKPD 2025	APBD 2025	RKPD PERUBAHAN 2025				NASIONAL	DAERAH				
1	2	3	4	5	6	7	8	9	10	11	12	13	14	15	16	17	18	19	20	21
	4.02.02.2.04.0007	Penyusunan Program Kerja DPRD																		
			Jumlah Dokumen Rencana Kerja DPRD				1 Dokumen	1 Dokumen	201.187.558,00	491.467.742,00	456.087.242,00	254.899.684,00	Kab. Asahan, Semua Kecamatan, Semua Kel/Desa	DANA ALOKASI UMUM (DAU)	-	- -			201.187.558,00	SEKRETARIAT DPRD
	4.02.02.2.04.0008	Publikasi dan Dokumentasi DPRD																		
			Jumlah Dokumen Publikasi dan Dokumentasi DPRD				1 Dokumen	1 Dokumen	87.654.610,00	261.299.457,00	191.148.557,00	103.493.947,00	Kab. Asahan, Semua Kecamatan, Semua Kel/Desa	DANA ALOKASI UMUM (DAU)	-	- -			87.654.610,00	SEKRETARIAT DPRD
	4.02.02.2.05	Penyerapan dan Penghimpunan Aspirasi Masyarakat	-				-	-	2.789.700.538,00	3.881.592.400,00	3.723.931.000,00	934.230.462,00			-	- -	-		2.789.700.538,00	SEKRETARIAT DPRD
	4.02.02.2.05.0001	Kunjungan Kerja dalam Daerah																		
			Jumlah Laporan Hasil Kunjungan Kerja DPRD				1 Laporan	1 Laporan	133.904.314,00	99.999.850,00	59.999.850,00	-73.904.464,00	Kab. Asahan, Semua Kecamatan, Semua Kel/Desa	DANA ALOKASI UMUM (DAU)	-	- -			133.904.314,00	SEKRETARIAT DPRD
	4.02.02.2.05.0002	Penyusunan Pokok-Pokok Pikiran DPRD																		
			Jumlah Dokumen Pokok-Pokok Pikiran DPRD yang Disusun				1 Dokumen	1 Dokumen	104.699.330,00	92.023.550,00	92.023.550,00	-12.675.780,00	Kab. Asahan, Semua Kecamatan, Semua Kel/Desa	DANA ALOKASI UMUM (DAU)	-	- -			104.699.330,00	SEKRETARIAT DPRD
	4.02.02.2.05.0003	Pelaksanaan Reses																		
			Jumah Dokumen Hasil Pelaksanaan Reses				1 Dokumen	1 Dokumen	2.551.096.894,00	3.689.569.000,00	3.571.907.600,00	1.020.810.706,00	Kab. Asahan, Semua Kecamatan, Semua Kel/Desa	DANA ALOKASI UMUM (DAU)	-	- -			2.551.096.894,00	SEKRETARIAT DPRD
	4.02.02.2.07	Pembahasan Kerja Sama Daerah	-				-	-	179.364.182,00	213.358.360,00	208.396.882,00	29.032.700,00			-	- -	-		179.364.182,00	SEKRETARIAT DPRD
	4.02.02.2.07.0002	Penyusunan Bahan Komunikasi dan Publikasi																		
			Jumlah Dokumen Bahan Komunikasi dan Publikasi yang Disusun				1 Dokumen	1 Dokumen	179.364.182,00	213.358.360,00	208.396.882,00	29.032.700,00	Kab. Asahan, Semua Kecamatan, Semua Kel/Desa	DANA ALOKASI UMUM (DAU)	-	- -			179.364.182,00	SEKRETARIAT DPRD
	4.02.02.2.08	Fasilitasi Tugas DPRD	-				-	-	9.066.557.788,00	12.094.320.350,00	12.049.104.450,00	2.982.546.662,00			-	- -	-		9.066.557.788,00	SEKRETARIAT DPRD
	4.02.02.2.08.0001	Koordinasi dan Konsultasi Pelaksanaan Tugas DPRD																		
			Jumlah Dokumen Hasil Koordinasi dan Konsultasi Pelaksanaan Tugas DPRD				1 Dokumen	1 Dokumen	8.748.278.869,00	11.886.046.000,00	11.881.082.550,00	3.132.803.681,00	Kab. Asahan, Semua Kecamatan, Semua Kel/Desa	DANA ALOKASI UMUM (DAU)	-	- -			8.748.278.869,00	SEKRETARIAT DPRD
	4.02.02.2.08.0002	Penyusunan Laporan Kinerja DPRD																		
			Jumlah Laporan Fraksi, Alat Kelengkapan dan Kinerja DPRD yang Disusun				1 Laporan	1 Laporan	205.728.096,00	108.274.450,00	85.139.750,00	-120.588.346,00	Kab. Asahan, Semua Kecamatan, Semua Kel/Desa	DANA ALOKASI UMUM (DAU)	-	- -			205.728.096,00	SEKRETARIAT DPRD
	4.02.02.2.08.0003	Fasilitasi Pelaksanaan Tugas Badan Musyawarah																		
			Jumlah Dokumen Hasil Fasilitasi Pelaksanaan Tugas Badan Musyawarah				1 Dokumen	1 Dokumen	112.550.823,00	99.999.900,00	82.882.150,00	-29.668.673,00	Kab. Asahan, Semua Kecamatan, Semua Kel/Desa	DANA ALOKASI UMUM (DAU)	-	- -			112.550.823,00	SEKRETARIAT DPRD
		BADAN PERENCANAAN PEMBANGUNAN RISET DAN INOVASI DAERAH							**11.406.768.711,00**	**11.086.269.111,00**	**11.244.886.091,00**	**-161.882.620,00**							**10.247.440.337,00**	
	5	**UNSUR PENUNJANG URUSAN PEMERINTAHAN**							**11.406.768.711,00**	**11.086.269.111,00**	**11.244.886.091,00**	**-161.882.620,00**							**10.247.440.337,00**	
	5.01	**PERENCANAAN**							**10.056.768.711,00**	**10.251.508.686,00**	**10.725.525.316,00**	**668.756.605,00**							**9.437.440.337,00**	
1.	**5.01.01**	**PROGRAM PENUNJANG URUSAN PEMERINTAHAN DAERAH KABUPATEN/KOTA**	**-**				**-**	**-**	**6.143.770.164,00**	**7.519.503.211,00**	**7.616.086.266,00**	**100.000.000,00**							**6.243.770.164,00**	
	5.01.01.2.01	Perencanaan, Penganggaran, dan Evaluasi Kinerja Perangkat Daerah	-				-	-	60.000.000,00	49.996.300,00	48.578.700,00	-11.421.300,00			-	- -	-		60.000.000,00	BADAN PERENCANAAN PEMBANGUNAN RISET DAN INOVASI DAERAH
	5.01.01.2.01.0001	Penyusunan Dokumen Perencanaan Perangkat Daerah																		
			Jumlah Dokumen Perencanaan Perangkat Daerah				3 Dokumen	3 Dokumen	15.000.000,00	13.000.000,00	12.669.400,00	-2.330.600,00	Kab. Asahan, Semua Kecamatan, Semua Kel/Desa	DANA ALOKASI UMUM (DAU)	-	- -			15.000.000,00	BADAN PERENCANAAN PEMBANGUNAN RISET DAN INOVASI DAERAH
	5.01.01.2.01.0002	Koordinasi dan Penyusunan Dokumen RKA-SKPD																		
			Jumlah Dokumen RKA-SKPD dan Laporan Hasil Koordinasi Penyusunan Dokumen RKA-SKPD				2 Dokumen	2 Dokumen	10.000.000,00	8.000.550,00	7.746.700,00	-2.253.300,00	Kab. Asahan, Semua Kecamatan, Semua Kel/Desa	DANA ALOKASI UMUM (DAU)	-	- -			10.000.000,00	BADAN PERENCANAAN PEMBANGUNAN RISET DAN INOVASI DAERAH
	5.01.01.2.01.0003	Koordinasi dan Penyusunan Dokumen Perubahan RKA-SKPD																		
			Jumlah Dokumen Perubahan RKA-SKPD dan Laporan Hasil Koordinasi Penyusunan Dokumen Perubahan RKA-SKPD				2 Dokumen	2 Dokumen	10.000.000,00	8.000.050,00	7.730.550,00	-2.269.450,00	Kab. Asahan, Semua Kecamatan, Semua Kel/Desa	DANA ALOKASI UMUM (DAU)	-	- -			10.000.000,00	BADAN PERENCANAAN PEMBANGUNAN RISET DAN INOVASI DAERAH
	5.01.01.2.01.0006	Koordinasi dan Penyusunan Laporan Capaian Kinerja dan Ikhtisar Realisasi Kinerja SKPD																		
			Jumlah Laporan Capaian Kinerja dan Ikhtisar Realisasi Kinerja SKPD dan Laporan Hasil Koordinasi Penyusunan Laporan Capaian Kinerja dan Ikhtisar Realisasi Kinerja SKPD				4 Laporan	4 Laporan	10.000.000,00	12.000.150,00	11.688.950,00	1.688.950,00	Kab. Asahan, Semua Kecamatan, Semua Kel/Desa	DANA ALOKASI UMUM (DAU)	-	- -			10.000.000,00	BADAN PERENCANAAN PEMBANGUNAN RISET DAN INOVASI DAERAH
	5.01.01.2.01.0007	Evaluasi Kinerja Perangkat Daerah																		
			Jumlah Laporan Evaluasi Kinerja Perangkat Daerah				8 Laporan	8 Laporan	15.000.000,00	8.995.550,00	8.743.100,00	-6.256.900,00	Kab. Asahan, Semua Kecamatan, Semua Kel/Desa	DANA ALOKASI UMUM (DAU)	-	- -			15.000.000,00	BADAN PERENCANAAN PEMBANGUNAN RISET DAN INOVASI DAERAH

NO	KODE	URUSAN / BIDANG URUSAN / PROGRAM / KEGIATAN / SUB KEGIATAN	INDIKATOR PROGRAM / KEGIATAN / SUB KEGIATAN	TARGET AKHIR PERIODE RENSTRA OPD	REALISASI CAPAIAN RENJA OPD TAHUN 2023	PRAKIRAAN CAPAIAN TARGET RENJA OPD TAHUN 2024	CAPAIAN KINERJA DAN KERANGKA PENDANAAN										KELOMPOK SASARAN	PRAKIRAAN MAJU RENCANA TAHUN 2026		PERANGKAT DAERAH PENANGGUNG JAWAB
							TARGET 2025		PAGU INDIKATIF (Rp)			Bertambah/Berkurang (10-12)	LOKASI	SUMBER DANA	PRIORITAS			TARGET	PAGU INDIKATIF (Rp)	
							SEBELUM	SESUDAH	RKPD 2025	APBD 2025	RKPD PERUBAHAN 2025				NASIONAL	DAERAH				
1	2	3	4	5	6	7	8	9	10	11	12	13	14	15	16	17	18	19	20	21
	5.01.01.2.02	Administrasi Keuangan Perangkat Daerah	-				-	-	4.887.248.236,00	6.306.299.136,00	6.365.447.736,00	1.478.199.500,00			-	- -	-		4.987.248.236,00	BADAN PERENCANAAN PEMBANGUNAN RISET DAN INOVASI DAERAH
	5.01.01.2.02.0001	Penyediaan Gaji dan Tunjangan ASN																		
			Jumlah Orang yang Menerima Gaji dan Tunjangan ASN				490 Orang/ bulan	37 orang O rang/bulan	4.887.248.236,00	6.306.299.136,00	6.365.447.736,00	1.478.199.500,00	Kab. Asahan, Semua Kecamatan, Semua Kel/Desa	DANA ALOKASI UMUM (DAU) DAU TAMBAHAN DUKUNGAN PENDANAAN ATAS KEBIJAKAN PENGGAJIAN PEGAWAI PEMERINTAH DENGAN PERJANJIAN KERJA	-	- -			4.987.248.236,00	BADAN PERENCANAAN PEMBANGUNAN RISET DAN INOVASI DAERAH
	5.01.01.2.05	Administrasi Kepegawaian Perangkat Daerah	-				-	-	70.727.000,00	43.500.000,00	13.500.000,00	-57.227.000,00			-	- -	-		70.727.000,00	BADAN PERENCANAAN PEMBANGUNAN RISET DAN INOVASI DAERAH
	5.01.01.2.05.0002	Pengadaan Pakaian Dinas beserta Atribut Kelengkapannya																		
			Jumlah Paket Pakaian Dinas beserta Atribut Kelengkapan				32 Paket	32 Paket	13.482.000,00	13.500.000,00	13.500.000,00	18.000,00	Kab. Asahan, Semua Kecamatan, Semua Kel/Desa	DANA ALOKASI UMUM (DAU)	-	- -			13.482.000,00	BADAN PERENCANAAN PEMBANGUNAN RISET DAN INOVASI DAERAH
	5.01.01.2.05.0009	Pendidikan dan Pelatihan Pegawai Berdasarkan Tugas dan Fungsi																		
			Jumlah Pegawai Berdasarkan Tugas dan Fungsi yang Mengikuti Pendidikan dan Pelatihan				5 Orang	5 Orang	57.245.000,00	30.000.000,00	0,00	-57.245.000,00	Kab. Asahan, Semua Kecamatan, Semua Kel/Desa	DANA ALOKASI UMUM (DAU)	-	- -			57.245.000,00	BADAN PERENCANAAN PEMBANGUNAN RISET DAN INOVASI DAERAH
	5.01.01.2.06	Administrasi Umum Perangkat Daerah	-				-	-	551.246.066,00	362.904.225,00	385.804.280,00	-165.441.786,00			-	- -	-		551.246.066,00	BADAN PERENCANAAN PEMBANGUNAN RISET DAN INOVASI DAERAH
	5.01.01.2.06.0001	Penyediaan Komponen Instalasi Listrik/Penerangan Bangunan Kantor																		
			Jumlah Paket Komponen Instalasi Listrik/Penerangan Bangunan Kantor yang Disediakan				5 Paket	5 Paket	32.115.943,00	32.115.500,00	32.115.500,00	-443,00	Kab. Asahan, Semua Kecamatan, Semua Kel/Desa	DANA ALOKASI UMUM (DAU)	-	- -			32.115.943,00	BADAN PERENCANAAN PEMBANGUNAN RISET DAN INOVASI DAERAH
	5.01.01.2.06.0002	Penyediaan Peralatan dan Perlengkapan Kantor																		
			Jumlah Paket Peralatan dan Perlengkapan Kantor yang Disediakan				45 Paket	45 Paket	68.694.429,00	48.146.500,00	47.171.750,00	-21.522.679,00	Kab. Asahan, Semua Kecamatan, Semua Kel/Desa	DANA ALOKASI UMUM (DAU)	-	- -			68.694.429,00	BADAN PERENCANAAN PEMBANGUNAN RISET DAN INOVASI DAERAH
	5.01.01.2.06.0003	Penyediaan Peralatan Rumah Tangga																		
			Jumlah Paket Peralatan Rumah Tangga yang Disediakan				25 Paket	25 Paket	21.141.990,00	21.143.375,00	21.110.030,00	-31.960,00	Kab. Asahan, Semua Kecamatan, Semua Kel/Desa	DANA ALOKASI UMUM (DAU)	-	- -			21.141.990,00	BADAN PERENCANAAN PEMBANGUNAN RISET DAN INOVASI DAERAH
	5.01.01.2.06.0004	Penyediaan Bahan Logistik Kantor																		
			Jumlah Paket Bahan Logistik Kantor yang Disediakan				13 Paket	13 Paket	53.518.725,00	50.000.100,00	25.000.000,00	-28.518.725,00	Kab. Asahan, Semua Kecamatan, Semua Kel/Desa	DANA ALOKASI UMUM (DAU)	-	- -			53.518.725,00	BADAN PERENCANAAN PEMBANGUNAN RISET DAN INOVASI DAERAH
	5.01.01.2.06.0005	Penyediaan Barang Cetakan dan Penggandaan																		
			Jumlah Paket Barang Cetakan dan Penggandaan yang Disediakan				11 Paket	11 Paket	53.565.109,00	46.219.250,00	40.219.250,00	-13.345.859,00	Kab. Asahan, Semua Kecamatan, Semua Kel/Desa	DANA ALOKASI UMUM (DAU)	-	- -			53.565.109,00	BADAN PERENCANAAN PEMBANGUNAN RISET DAN INOVASI DAERAH
	5.01.01.2.06.0006	Penyediaan Bahan Bacaan dan Peraturan Perundang-undangan																		
			Jumlah Dokumen Bahan Bacaan dan Peraturan Perundang-Undangan yang Disediakan				11 Dokumen	11 Dokumen	22.803.840,00	15.282.000,00	20.259.000,00	-2.544.840,00	Kab. Asahan, Semua Kecamatan, Semua Kel/Desa	DANA ALOKASI UMUM (DAU)	-	- -			22.803.840,00	BADAN PERENCANAAN PEMBANGUNAN RISET DAN INOVASI DAERAH
	5.01.01.2.06.0007	Penyediaan Bahan/Material																		
			Jumlah Paket Bahan/Material yang Disediakan				9 Paket	9 Paket	85.464.880,00	49.997.500,00	49.928.750,00	-35.536.130,00	Kab. Asahan, Semua Kecamatan, Semua Kel/Desa	DANA ALOKASI UMUM (DAU)	-	- -			85.464.880,00	BADAN PERENCANAAN PEMBANGUNAN RISET DAN INOVASI DAERAH
	5.01.01.2.06.0009	Penyelenggaraan Rapat Koordinasi dan Konsultasi SKPD																		
			Jumlah Laporan Penyelenggaraan Rapat Koordinasi dan Konsultasi SKPD				44 Laporan	44 Laporan	213.941.150,00	100.000.000,00	150.000.000,00	-63.941.150,00	Kab. Asahan, Semua Kecamatan, Semua Kel/Desa	DANA ALOKASI UMUM (DAU)	-	- -			213.941.150,00	BADAN PERENCANAAN PEMBANGUNAN RISET DAN INOVASI DAERAH
	5.01.01.2.07	Pengadaan Barang Milik Daerah Penunjang Urusan Pemerintah Daerah	-				-	-	123.628.400,00	77.852.200,00	285.722.200,00	162.093.800,00			-	- -	-		123.628.400,00	BADAN PERENCANAAN PEMBANGUNAN RISET DAN INOVASI DAERAH
	5.01.01.2.07.0002	Pengadaan Kendaraan Dinas Operasional atau Lapangan																		
			Jumlah Unit Kendaraan Dinas Operasional atau Lapangan yang Disediakan				2 Unit	2 Unit	40.000.000,00	0,00	0,00	-40.000.000,00	Kab. Asahan, Semua Kecamatan, Semua Kel/Desa	DANA ALOKASI UMUM (DAU)	-	- -			40.000.000,00	BADAN PERENCANAAN PEMBANGUNAN RISET DAN INOVASI DAERAH
	5.01.01.2.07.0005	Pengadaan Mebel																		
			Jumlah Paket Mebel yang Disediakan				3 Unit	3 Unit	30.000.000,00	0,00	0,00	-30.000.000,00	Kab. Asahan, Semua Kecamatan, Semua Kel/Desa	DANA ALOKASI UMUM (DAU)	-	- -			30.000.000,00	BADAN PERENCANAAN PEMBANGUNAN RISET DAN INOVASI DAERAH

NO	KODE	URUSAN / BIDANG URUSAN / PROGRAM / KEGIATAN / SUB KEGIATAN	INDIKATOR PROGRAM / KEGIATAN / SUB KEGIATAN	TARGET AKHIR PERIODE RENSTRA OPD	REALISASI CAPAIAN RENJA OPD TAHUN 2023	PRAKIRAAN CAPAIAN TARGET RENJA OPD TAHUN 2024	CAPAIAN KINERJA DAN KERANGKA PENDANAAN										KELOMPOK SASARAN	PRAKIRAAN MAJU RENCANA TAHUN 2026		PERANGKAT DAERAH PENANGGUNG JAWAB
							TARGET 2025		PAGU INDIKATIF (Rp)			Bertambah/Berkurang (10-12)	LOKASI	SUMBER DANA	PRIORITAS			TARGET	PAGU INDIKATIF (Rp)	
							SEBELUM	SESUDAH	RKPD 2025	APBD 2025	RKPD PERUBAHAN 2025				NASIONAL	DAERAH				
1	2	3	4	5	6	7	8	9	10	11	12	13	14	15	16	17	18	19	20	21
	5.01.01.2.07.0009	Pengadaan Gedung Kantor atau Bangunan Lainnya																		
			Jumlah Unit Gedung Kantor atau Bangunan Lainnya yang Disediakan				-	2 Unit	0,00	0,00	150.000.000,00	150.000.000,00	Kab. Asahan, Semua Kecamatan, Semua Kel/Desa	DANA ALOKASI UMUM (DAU)	-	- -			0,00	BADAN PERENCANAAN PEMBANGUNAN RISET DAN INOVASI DAERAH
	5.01.01.2.07.0010	Pengadaan Sarana dan Prasarana Gedung Kantor atau Bangunan Lainnya																		
			Jumlah Unit Sarana dan Prasarana Gedung Kantor atau Bangunan Lainnya yang Disediakan				5 Unit	5 Unit	53.628.400,00	77.852.200,00	135.722.200,00	82.093.800,00	Kab. Asahan, Semua Kecamatan, Semua Kel/Desa	DANA ALOKASI UMUM (DAU)	-	- -			53.628.400,00	BADAN PERENCANAAN PEMBANGUNAN RISET DAN INOVASI DAERAH
	5.01.01.2.08	Penyediaan Jasa Penunjang Urusan Pemerintahan Daerah	-				-	-	170.920.462,00	160.942.750,00	160.942.750,00	-9.977.712,00			-	- -	-		170.920.462,00	BADAN PERENCANAAN PEMBANGUNAN RISET DAN INOVASI DAERAH
	5.01.01.2.08.0001	Penyediaan Jasa Surat Menyurat																		
			Jumlah Laporan Penyediaan Jasa Surat Menyurat				1 Laporan	1 Laporan	4.815.000,00	4.810.000,00	4.810.000,00	-5.000,00	Kab. Asahan, Semua Kecamatan, Semua Kel/Desa	DANA ALOKASI UMUM (DAU)	-	- -			4.815.000,00	BADAN PERENCANAAN PEMBANGUNAN RISET DAN INOVASI DAERAH
	5.01.01.2.08.0002	Penyediaan Jasa Komunikasi, Sumber Daya Air dan Listrik																		
			Jumlah Laporan Penyediaan Jasa Komunikasi, Sumber Daya Air dan Listrik yang Disediakan				1 Laporan	1 Laporan	39.117.862,00	39.108.750,00	39.108.750,00	-9.112,00	Kab. Asahan, Semua Kecamatan, Semua Kel/Desa	DANA ALOKASI UMUM (DAU)	-	- -			39.117.862,00	BADAN PERENCANAAN PEMBANGUNAN RISET DAN INOVASI DAERAH
	5.01.01.2.08.0004	Penyediaan Jasa Pelayanan Umum Kantor																		
			Jumlah Laporan Penyediaan Jasa Pelayanan Umum Kantor yang Disediakan				1 Laporan	1 Laporan	0,00	117.024.000,00	117.024.000,00	117.024.000,00	Kab. Asahan, Semua Kecamatan, Semua Kel/Desa	DANA ALOKASI UMUM (DAU)	-	- -			126.987.600,00	BADAN PERENCANAAN PEMBANGUNAN RISET DAN INOVASI DAERAH
	5	**NON URUSAN**							**11.406.768.711,00**	**11.086.269.111,00**	**11.244.886.091,00**	**-161.882.620,00**							**10.247.440.337,00**	
	5.01	**URUSAN PEMERINTAHAN BIDANG XX**							**10.056.768.711,00**	**10.251.508.686,00**	**10.725.525.316,00**	**668.756.605,00**							**9.437.440.337,00**	
	5.01.01.2.08.0004	Penyediaan Jasa Pelayanan Umum Kantor																		
	5	**UNSUR PENUNJANG URUSAN PEMERINTAHAN**							**11.406.768.711,00**	**11.086.269.111,00**	**11.244.886.091,00**	**-161.882.620,00**							**10.247.440.337,00**	
	5.01	**PERENCANAAN**							**10.056.768.711,00**	**10.251.508.686,00**	**10.725.525.316,00**	**668.756.605,00**							**9.437.440.337,00**	
	5.01.01.2.09	Pemeliharaan Barang Milik Daerah Penunjang Urusan Pemerintahan Daerah	-				-	-	280.000.000,00	518.008.600,00	356.090.600,00	76.090.600,00			-	- -	-		280.000.000,00	BADAN PERENCANAAN PEMBANGUNAN RISET DAN INOVASI DAERAH
	5.01.01.2.09.0002	Penyediaan Jasa Pemeliharaan, Biaya Pemeliharaan, Pajak dan Perizinan Kendaraan Dinas Operasional atau Lapangan																		
			Jumlah Kendaraan Dinas Operasional atau Lapangan yang Dipelihara dan dibayarkan Pajak dan Perizinannya				3 Unit	3 Unit	200.000.000,00	233.246.600,00	214.238.600,00	14.238.600,00	Kab. Asahan, Semua Kecamatan, Semua Kel/Desa	DANA ALOKASI UMUM (DAU)	-	- -			200.000.000,00	BADAN PERENCANAAN PEMBANGUNAN RISET DAN INOVASI DAERAH
	5.01.01.2.09.0005	Pemeliharaan Mebel																		
			Jumlah Mebel yang Dipelihara				1 Unit	1 Unit	0,00	0,00	0,00	0,00	Kab. Asahan, Semua Kecamatan, Semua Kel/Desa	DANA ALOKASI UMUM (DAU)	-	- -			15.000.000,00	BADAN PERENCANAAN PEMBANGUNAN RISET DAN INOVASI DAERAH
	5	**NON URUSAN**							**11.406.768.711,00**	**11.086.269.111,00**	**11.244.886.091,00**	**-161.882.620,00**							**10.247.440.337,00**	
	5.01	**URUSAN PEMERINTAHAN BIDANG XX**							**10.056.768.711,00**	**10.251.508.686,00**	**10.725.525.316,00**	**668.756.605,00**							**9.437.440.337,00**	
	5.01.01.2.09.0005	Pemeliharaan Mebel																		
	5	**UNSUR PENUNJANG URUSAN PEMERINTAHAN**							**11.406.768.711,00**	**11.086.269.111,00**	**11.244.886.091,00**	**-161.882.620,00**							**10.247.440.337,00**	
	5.01	**PERENCANAAN**							**10.056.768.711,00**	**10.251.508.686,00**	**10.725.525.316,00**	**668.756.605,00**							**9.437.440.337,00**	
	5.01.01.2.09.0009	Pemeliharaan/Rehabilitasi Gedung Kantor dan Bangunan Lainnya																		
			Jumlah Gedung Kantor dan Bangunan Lainnya yang Dipelihara/Direhabilitasi				1 Unit	1 Unit	35.000.000,00	254.262.000,00	117.462.000,00	82.462.000,00	Kab. Asahan, Semua Kecamatan, Semua Kel/Desa	DANA ALOKASI UMUM (DAU)	-	- -			35.000.000,00	BADAN PERENCANAAN PEMBANGUNAN RISET DAN INOVASI DAERAH
	5.01.01.2.09.0010	Pemeliharaan/Rehabilitasi Sarana dan Prasarana Gedung Kantor atau Bangunan Lainnya																		
			Jumlah Sarana dan Prasarana Gedung Kantor atau Bangunan Lainnya yang Dipelihara/Direhabilitasi				75 Unit	75 Unit	30.000.000,00	30.500.000,00	24.390.000,00	-5.610.000,00	Kab. Asahan, Semua Kecamatan, Semua Kel/Desa	DANA ALOKASI UMUM (DAU)	-	- -			30.000.000,00	BADAN PERENCANAAN PEMBANGUNAN RISET DAN INOVASI DAERAH
1.	**5.01.02**	**PROGRAM PERENCANAAN, PENGENDALIAN DAN EVALUASI PEMBANGUNAN DAERAH**	**Tingkat keterpaduan perencanaan pembangunan daerah**				**100 %**	**100 %**	**1.974.885.872,00**	**1.503.894.025,00**	**1.584.915.750,00**	**-719.328.374,00**							**1.255.557.498,00**	
	5.01.02.2.01	Penyusunan Perencanaan dan Pendanaan	*Dokumen perencanaan dan pendanaan*				11 dokumen	11 dokumen	1.537.937.898,00	1.212.695.325,00	1.305.431.000,00	-232.506.898,00			-	- -	-		763.609.524,00	BADAN PERENCANAAN PEMBANGUNAN RISET DAN INOVASI DAERAH
	5.01.02.2.01.0002	Koordinasi Penelaahan Dokumen Perencanaan Pembangunan Daerah dengan Dokumen Kebijakan Lainnya																		
			Jumlah Telaahan Dokumen Perencanaan Pembangunan Daerah Daerah				2 Dokumen	2 Dokumen	168.998.618,00	86.231.650,00	84.352.150,00	-84.646.468,00	Kab. Asahan, Semua Kecamatan, Semua Kel/Desa	DANA ALOKASI UMUM (DAU)	-	- -			168.998.618,00	BADAN PERENCANAAN PEMBANGUNAN RISET DAN INOVASI DAERAH
	5.01.02.2.01.0003	Pelaksanaan Konsultasi Publik																		
			Jumlah Berita Acara Konsultasi Publik				2 Berita Acara	2 Berita Acara	70.000.000,00	25.841.450,00	20.841.450,00	-49.158.550,00	Kab. Asahan, Semua Kecamatan, Semua Kel/Desa	DANA ALOKASI UMUM (DAU)	-	- -			31.671.626,00	BADAN PERENCANAAN PEMBANGUNAN RISET DAN INOVASI DAERAH
	5.01.02.2.01.0004	Koordinasi Pelaksanaan Forum Perangkat Daerah/Lintas Perangkat Daerah																		

NO	KODE	URUSAN / BIDANG URUSAN / PROGRAM / KEGIATAN / SUB KEGIATAN	INDIKATOR PROGRAM / KEGIATAN / SUB KEGIATAN	TARGET AKHIR PERIODE RENSTRA OPD	REALISASI CAPAIAN RENJA OPD TAHUN 2023	PRAKIRAAN CAPAIAN TARGET RENJA OPD TAHUN 2024	CAPAIAN KINERJA DAN KERANGKA PENDANAAN										KELOMPOK SASARAN	PRAKIRAAN MAJU RENCANA TAHUN 2026		PERANGKAT DAERAH PENANGGUNG JAWAB
							TARGET 2025		PAGU INDIKATIF (Rp)			Bertambah/Berkurang (10-12)	LOKASI	SUMBER DANA	PRIORITAS			TARGET	PAGU INDIKATIF (Rp)	
							SEBELUM	SESUDAH	RKPD 2025	APBD 2025	RKPD PERUBAHAN 2025				NASIONAL	DAERAH				
1	2	3	4	5	6	7	8	9	10	11	12	13	14	15	16	17	18	19	20	21
			Jumlah Berita Acara Forum Perangkat Daerah/Lintas Perangkat Daerah				1 Berita Acara	1 Berita Acara	62.209.858,00	62.208.650,00	62.208.650,00	-1.208,00	Kab. Asahan, Semua Kecamatan, Semua Kel/Desa	DANA ALOKASI UMUM (DAU)	-	3. Asahan Ekonomi Bangkit 3. Asahan Ekonomi Bangkit			62.209.858,00	BADAN PERENCANAAN PEMBANGUNAN RISET DAN INOVASI DAERAH
	5.01.02.2.01.0005	Pelaksanaan Musrenbang Kabupaten/Kota																		
			Jumlah Berita Acara Musrenbang Kabupaten/Kota				1 Berita Acara	1 Berita Acara	241.138.595,00	180.661.550,00	142.139.050,00	-98.999.545,00	Kab. Asahan, Semua Kecamatan, Semua Kel/Desa	DANA ALOKASI UMUM (DAU)	-	3. Asahan Ekonomi Bangkit 3. Asahan Ekonomi Bangkit			241.138.595,00	BADAN PERENCANAAN PEMBANGUNAN RISET DAN INOVASI DAERAH
	5.01.02.2.01.0006	Penyiapan Bahan Koordinasi Musrenbang Kecamatan																		
			Jumlah Usulan yang Terverifikasi oleh Kecamatan				2000 Usulan	2000 Usulan	45.590.827,00	27.510.375,00	27.295.875,00	-18.294.952,00	Kab. Asahan, Semua Kecamatan, Semua Kel/Desa	DANA ALOKASI UMUM (DAU)	-	3. Asahan Ekonomi Bangkit 3. Asahan Ekonomi Bangkit			45.590.827,00	BADAN PERENCANAAN PEMBANGUNAN RISET DAN INOVASI DAERAH
	5.01.02.2.01.0007	Koordinasi Penyusunan dan Penetapan Dokumen Perencanaan Pembangunan Daerah Kabupaten/Kota																		
			Jumlah Dokumen Perencanaan Pembangunan Daerah Kabupaten/Kota yang Ditetapkan *(RPJPD/RPJMD/RKPD)*				3 Dokumen	3 Dokumen	950.000.000,00	830.241.650,00	968.593.825,00	18.593.825,00	Kab. Asahan, Semua Kecamatan, Semua Kel/Desa	DANA ALOKASI UMUM (DAU)	-	- -			214.000.000,00	BADAN PERENCANAAN PEMBANGUNAN RISET DAN INOVASI DAERAH
	5.01.02.2.02	Analisis Data dan Informasi Pemerintahan Daerah Bidang Perencanaan Pembangunan Daerah	-				-	-	243.299.936,00	170.879.550,00	157.190.600,00	-86.109.336,00			-	- -	-		243.299.936,00	BADAN PERENCANAAN PEMBANGUNAN RISET DAN INOVASI DAERAH
	5.01.02.2.02.0001	Analisis Data dan Informasi Perencanaan Pembangunan Daerah																		
			Jumlah Dokumen Hasil Analisis Data untuk Penyusunan Kebijakan Perencanaan Pembangunan Daerah (Semua Perencanaan Pembangunan Daerah)				3 Dokumen	3 Dokumen	136.326.091,00	95.550.000,00	92.096.250,00	-44.229.841,00	Kab. Asahan, Semua Kecamatan, Semua Kel/Desa	DANA ALOKASI UMUM (DAU)	-	- -			136.326.091,00	BADAN PERENCANAAN PEMBANGUNAN RISET DAN INOVASI DAERAH
	5.01.02.2.02.0002	Pembinaan dan Pemanfaatan Data dan Informasi Perencanaan Pembangunan Perangkat Daerah																		
			Jumlah Orang yang Dibina dalam Pemanfaatan Data dan Informasi				66 Orang	66 Orang	106.973.845,00	75.329.550,00	65.094.350,00	-41.879.495,00	Kab. Asahan, Semua Kecamatan, Semua Kel/Desa	DANA ALOKASI UMUM (DAU)	-	2. Asahan Sehat 2. Asahan Sehat			106.973.845,00	BADAN PERENCANAAN PEMBANGUNAN RISET DAN INOVASI DAERAH
	5.01.02.2.03	Pengendalian, Evaluasi dan Pelaporan Bidang Perencanaan Pembangunan Daerah	-				-	-	193.648.038,00	120.319.150,00	122.294.150,00	-71.353.888,00			-	- -	-		193.648.038,00	BADAN PERENCANAAN PEMBANGUNAN RISET DAN INOVASI DAERAH
	5.01.02.2.03.0001	Koordinasi Pengendalian Perencanaan dan Pelaksanaan Pembangunan Daerah di Kabupaten/Kota																		
			Jumlah Laporan Hasil Pengendalian Perencanaan dan Pelaksanaan Pembangunan				4 Laporan	4 Laporan	83.973.774,00	72.462.000,00	69.561.500,00	-14.412.274,00	Kab. Asahan, Semua Kecamatan, Semua Kel/Desa	DANA ALOKASI UMUM (DAU)	-	- -			83.973.774,00	BADAN PERENCANAAN PEMBANGUNAN RISET DAN INOVASI DAERAH
	5.01.02.2.03.0003	Monitoring, Evaluasi dan Penyusunan Laporan Berkala Pelaksanaan Pembangunan Daerah																		
			Jumlah Laporan Hasil Evaluasi Kinerja Pembangunan Daerah				4 Laporan	4 Laporan	109.674.264,00	47.857.150,00	52.732.650,00	-56.941.614,00	Kab. Asahan, Semua Kecamatan, Semua Kel/Desa	DANA ALOKASI UMUM (DAU)	-	- -			109.674.264,00	BADAN PERENCANAAN PEMBANGUNAN RISET DAN INOVASI DAERAH
	5.01.02.2.04	Implementasi Sistem Informasi Pemerintahan Daerah di Bidang Pembangunan Daerah	*Tersedianya Dokumen Pelaksanaan SIPD*				-	1 Dokumen	0,00	0,00	0,00	0,00			-	- -	-		55.000.000,00	BADAN PERENCANAAN PEMBANGUNAN RISET DAN INOVASI DAERAH
	5.01.02.2.04.0002	Penerapan Sistem Informasi Pemerintahan Daerah di Bidang Pembangunan Daerah																		
			Jumlah Dokumen Hasil Penerapan Sistem Informasi Pemerintahan Daerah di Bidang Pembangunan Daerah				-	1 Dokumen	0,00	0,00	0,00	0,00	Kab. Asahan, Semua Kecamatan, Semua Kel/Desa	DANA ALOKASI UMUM (DAU)	-	- -			55.000.000,00	BADAN PERENCANAAN PEMBANGUNAN RISET DAN INOVASI DAERAH
2.	**5.01.03**	**PROGRAM KOORDINASI DAN SINKRONISASI PERENCANAAN PEMBANGUNAN DAERAH**	**-**				**-**	**-**	**1.938.112.675,00**	**1.228.111.450,00**	**1.524.523.300,00**	**0,00**							**1.938.112.675,00**	
	5.01.03.2.01	Koordinasi Perencanaan Bidang Pemerintahan dan Pembangunan Manusia	-				-	-	655.362.803,00	424.761.275,00	431.868.350,00	-223.494.453,00			-	- -	-		655.362.803,00	BADAN PERENCANAAN PEMBANGUNAN RISET DAN INOVASI DAERAH
	5.01.03.2.01.0001	Koordinasi Penyusunan Dokumen Perencanaan Pembangunan Daerah Bidang Pemerintahan (RPJPD, RPJMD dan RKPD)																		
			Jumlah Dokumen Perencanaan Pembangunan Daerah Bidang Pemerintahan yang Dikoordinir Penyusunannya (RPJPD, RPJMD dan RKPD)				1 Dokumen	1 Dokumen	20.000.000,00	0,00	0,00	-20.000.000,00	Kab. Asahan, Semua Kecamatan, Semua Kel/Desa	DANA ALOKASI UMUM (DAU)	-	- -			20.000.000,00	BADAN PERENCANAAN PEMBANGUNAN RISET DAN INOVASI DAERAH
	5.01.03.2.01.0002	Asistensi Penyusunan Dokumen Perencanaan Pembangunan Perangkat Daerah Bidang Pemerintahan																		
			Jumlah Laporan Hasil Asistensi Penyusunan Dokumen Perencanaan Pembangunan Perangkat Daerah Bidang Pemerintahan				1 Laporan	1 Laporan	30.000.000,00	0,00	0,00	-30.000.000,00	Kab. Asahan, Semua Kecamatan, Semua Kel/Desa	DANA ALOKASI UMUM (DAU)	-	- -			30.000.000,00	BADAN PERENCANAAN PEMBANGUNAN RISET DAN INOVASI DAERAH
	5.01.03.2.01.0003	Pelaksanaan Monitoring dan Evaluasi Penyusunan Dokumen Perencanaan Pembangunan Perangkat Daerah Bidang Pemerintahan																		
			Jumlah Laporan Monitoring dan Evaluasi Penyusunan Dokumen Perencanaan Pembangunan Perangkat Daerah Bidang Pemerintahan				2 Laporan	2 Laporan	100.000.000,00	178.026.250,00	182.443.875,00	82.443.875,00	Kab. Asahan, Semua Kecamatan, Semua Kel/Desa	DANA ALOKASI UMUM (DAU)	-	- -			100.000.000,00	BADAN PERENCANAAN PEMBANGUNAN RISET DAN INOVASI DAERAH
	5.01.03.2.01.0004	Koordinasi Pelaksanaan Sinergitas dan Harmonisasi Perencanaan Pembangunan Daerah Bidang Pemerintahan																		
			Jumlah Laporan Hasil Sinkronisasi Renstra/Renja dengan RKPD/RPJMD pada Bidang Pemerintahan				1 Laporan	1 Laporan	30.000.000,00	0,00	0,00	-30.000.000,00	Kab. Asahan, Semua Kecamatan, Semua Kel/Desa	DANA ALOKASI UMUM (DAU)	-	- -			30.000.000,00	BADAN PERENCANAAN PEMBANGUNAN RISET DAN INOVASI DAERAH
	5.01.03.2.01.0005	Koordinasi Penyusunan Dokumen Perencanaan Pembangunan Daerah Bidang Pembangunan Manusia (RPJPD, RPJMD dan RKPD)																		

NO	KODE	URUSAN / BIDANG URUSAN / PROGRAM / KEGIATAN / SUB KEGIATAN	INDIKATOR PROGRAM / KEGIATAN / SUB KEGIATAN	TARGET AKHIR PERIODE RENSTRA OPD	REALISASI CAPAIAN RENJA OPD TAHUN 2023	PRAKIRAAN CAPAIAN TARGET RENJA OPD TAHUN 2024	CAPAIAN KINERJA DAN KERANGKA PENDANAAN										KELOMPOK SASARAN	PRAKIRAAN MAJU RENCANA TAHUN 2026		PERANGKAT DAERAH PENANGGUNG JAWAB
							TARGET 2025		PAGU INDIKATIF (Rp)			Bertambah/Berkurang (10-12)	LOKASI	SUMBER DANA	PRIORITAS			TARGET	PAGU INDIKATIF (Rp)	
							SEBELUM	SESUDAH	RKPD 2025	APBD 2025	RKPD PERUBAHAN 2025				NASIONAL	DAERAH				
1	2	3	4	5	6	7	8	9	10	11	12	13	14	15	16	17	18	19	20	21
			Jumlah Dokumen Perencanaan Pembangunan Daerah Bidang Pembangunan Manusia yang Dikoordinir Penyusunannya (RPJPD. RPJMD dan RKPD)				1 Dokumen	1 Dokumen	162.671.496,00	125.411.400,00	128.495.650,00	-34.175.846,00	Kab. Asahan, Semua Kecamatan, Semua Kel/Desa	DANA ALOKASI UMUM (DAU)	-	- -			162.671.496,00	BADAN PERENCANAAN PEMBANGUNAN RISET DAN INOVASI DAERAH
	5.01.03.2.01.0006	Asistensi Penyusunan Dokumen Perencanaan Pembangunan Perangkat Daerah Bidang Pembangunan Manusia																		
			Jumlah Laporan Hasil Asistensi Penyusunan Dokumen Perencanaan Pembangunan Perangkat Daerah Bidang Pembangunan Manusia				1 Laporan	1 Laporan	30.000.000,00	0,00	0,00	-30.000.000,00	Kab. Asahan, Semua Kecamatan, Semua Kel/Desa	DANA ALOKASI UMUM (DAU)	-	- -			30.000.000,00	BADAN PERENCANAAN PEMBANGUNAN RISET DAN INOVASI DAERAH
	5.01.03.2.01.0007	Pelaksanaan Monitoring dan Evaluasi Penyusunan Dokumen Perencanaan Pembangunan Perangkat Daerah Bidang Pembangunan Manusia																		
			Jumlah Laporan Hasil Pelaksanaan Monitoring dan Evaluasi Penyusunan Dokumen Perencanaan Pembangunan Perangkat Daerah Bidang Pembangunan Manusia				1 Laporan	1 Laporan	30.000.000,00	0,00	0,00	-30.000.000,00	Kab. Asahan, Semua Kecamatan, Semua Kel/Desa	DANA ALOKASI UMUM (DAU)	-	- -			30.000.000,00	BADAN PERENCANAAN PEMBANGUNAN RISET DAN INOVASI DAERAH
	5.01.03.2.01.0008	Koordinasi Pelaksanaan Sinergitas dan Harmonisasi Perencanaan Pembangunan Daerah Bidang Pembangunan Manusia																		
			Jumlah Laporan Hasil Sinkronisasi Renstra/Renja dengan RKPD/RPJMD pada Bidang Pembangunan Manusia				2 Laporan	2 Laporan	252.691.307,00	121.323.625,00	120.928.825,00	-131.762.482,00	Kab. Asahan, Semua Kecamatan, Semua Kel/Desa	DANA ALOKASI UMUM (DAU)	-	- -			252.691.307,00	BADAN PERENCANAAN PEMBANGUNAN RISET DAN INOVASI DAERAH
	5.01.03.2.02	Koordinasi Perencanaan Bidang Perekonomian dan SDA (Sumber Daya Alam)	-				-	-	544.379.078,00	290.850.525,00	488.585.550,00	-55.793.528,00			-	- -	-		544.379.078,00	BADAN PERENCANAAN PEMBANGUNAN RISET DAN INOVASI DAERAH
	5.01.03.2.02.0001	Koordinasi Penyusunan Dokumen Perencanaan Pembangunan Daerah Bidang Perekonomian (RPJPD, RPJMD dan RKPD)																		
			Jumlah Dokumen Perencanaan Pembangunan Daerah Bidang Perekonomian yang Dikoordinir Penyusunannya (RPJPD. RPJMD dan RKPD)				1 Dokumen	1 Dokumen	132.847.027,00	227.301.475,00	327.488.050,00	194.641.023,00	Kab. Asahan, Semua Kecamatan, Semua Kel/Desa	DANA ALOKASI UMUM (DAU)	-	- -			132.847.027,00	BADAN PERENCANAAN PEMBANGUNAN RISET DAN INOVASI DAERAH
	5.01.03.2.02.0002	Asistensi Penyusunan Dokumen Perencanaan Pembangunan Perangkat Daerah Bidang Perekonomian																		
			Jumlah Laporan Hasil Asistensi Penyusunan Dokumen Perencanaan Pembangunan Perangkat Daerah Bidang Perekonomian				1 Laporan	1 Laporan	100.000.000,00	0,00	0,00	-100.000.000,00	Kab. Asahan, Semua Kecamatan, Semua Kel/Desa	DANA ALOKASI UMUM (DAU)	-	- -			100.000.000,00	BADAN PERENCANAAN PEMBANGUNAN RISET DAN INOVASI DAERAH
	5.01.03.2.02.0003	Pelaksanaan Monitoring dan Evaluasi Penyusunan Dokumen Perencanaan Pembangunan Perangkat Daerah Bidang Perekonomian																		
			Jumlah Laporan Hasil Pelaksanaan Monitoring dan Evaluasi Penyusunan Dokumen Perencanaan Pembangunan Perangkat Daerah Bidang Perekonomian				2 Laporan	2 Laporan	64.286.753,00	0,00	0,00	-64.286.753,00	Kab. Asahan, Semua Kecamatan, Semua Kel/Desa	DANA ALOKASI UMUM (DAU)	-	- -			64.286.753,00	BADAN PERENCANAAN PEMBANGUNAN RISET DAN INOVASI DAERAH
	5.01.03.2.02.0004	Koordinasi Pelaksanaan Sinergitas dan Harmonisasi Perencanaan Pembangunan Daerah Bidang Perekonomian																		
			Jumlah Laporan Hasil Sinkronisasi Renstra/Renja dengan RKPD/RPJMD pada Bidang Perekonomian				1 Laporan	1 Laporan	30.000.000,00	0,00	0,00	-30.000.000,00	Kab. Asahan, Semua Kecamatan, Semua Kel/Desa	DANA ALOKASI UMUM (DAU)	-	- -			30.000.000,00	BADAN PERENCANAAN PEMBANGUNAN RISET DAN INOVASI DAERAH
	5.01.03.2.02.0005	Koordinasi Penyusunan Dokumen Perencanaan Pembangunan Daerah Bidang SDA (RPJPD, RPJMD dan RKPD)																		
			Jumlah Dokumen Perencanaan Pembangunan Daerah Bidang SDA yang Dikoordinir Penyusunannya (RPJPD. RPJMD dan RKPD)				1 Dokumen	1 Dokumen	125.145.298,00	63.549.050,00	161.097.500,00	35.952.202,00	Kab. Asahan, Semua Kecamatan, Semua Kel/Desa	DANA ALOKASI UMUM (DAU)	-	- -			125.145.298,00	BADAN PERENCANAAN PEMBANGUNAN RISET DAN INOVASI DAERAH
	5.01.03.2.02.0006	Asistensi Penyusunan Dokumen Perencanaan Pembangunan Perangkat Daerah Bidang SDA																		
			Jumlah Laporan Hasil Asistensi Penyusunan Dokumen Perencanaan Pembangunan Perangkat Daerah Bidang SDA				1 Laporan	1 Laporan	30.000.000,00	0,00	0,00	-30.000.000,00	Kab. Asahan, Semua Kecamatan, Semua Kel/Desa	DANA ALOKASI UMUM (DAU)	-	- -			30.000.000,00	BADAN PERENCANAAN PEMBANGUNAN RISET DAN INOVASI DAERAH
	5.01.03.2.02.0007	Pelaksanaan Monitoring dan Evaluasi Penyusunan Dokumen Perencanaan Pembangunan Perangkat Daerah Bidang SDA																		
			Jumlah Laporan Hasil Pelaksanaan Monitoring dan Evaluasi Penyusunan Dokumen Perencanaan Pembangunan Perangkat Daerah Bidang SDA				1 Laporan	1 Laporan	32.100.000,00	0,00	0,00	-32.100.000,00	Kab. Asahan, Semua Kecamatan, Semua Kel/Desa	DANA ALOKASI UMUM (DAU)	-	- -			32.100.000,00	BADAN PERENCANAAN PEMBANGUNAN RISET DAN INOVASI DAERAH
	5.01.03.2.02.0008	Koordinasi Pelaksanaan Sinergitas dan Harmonisasi Perencanaan Pembangunan Daerah Bidang SDA																		
			Jumlah Laporan Hasil Sinkronisasi Renstra/Renja dengan RKPD/RPJMD pada Bidang SDA				1 Laporan	1 Laporan	30.000.000,00	0,00	0,00	-30.000.000,00	Kab. Asahan, Semua Kecamatan, Semua Kel/Desa	DANA ALOKASI UMUM (DAU)	-	- -			30.000.000,00	BADAN PERENCANAAN PEMBANGUNAN RISET DAN INOVASI DAERAH
	5.01.03.2.03	Koordinasi Perencanaan Bidang Infrastruktur dan Kewilayahan	-				-	-	738.370.794,00	512.499.650,00	604.069.400,00	-134.301.394,00			-	- -	-		738.370.794,00	BADAN PERENCANAAN PEMBANGUNAN RISET DAN INOVASI DAERAH
	5.01.03.2.03.0001	Koordinasi Penyusunan Dokumen Perencanaan Pembangunan Daerah Bidang Infrastruktur (RPJPD, RPJMD dan RKPD)																		
			Jumlah Dokumen Perencanaan Pembangunan Daerah Bidang Infrastruktur yang Dikoordinir Penyusunannya (RPJPD. RPJMD dan RKPD)				1 Dokumen	1 Dokumen	125.745.625,00	0,00	0,00	-125.745.625,00	Kab. Asahan, Semua Kecamatan, Semua Kel/Desa	DANA ALOKASI UMUM (DAU)	-	- -			125.745.625,00	BADAN PERENCANAAN PEMBANGUNAN RISET DAN INOVASI DAERAH
	5.01.03.2.03.0002	Asistensi Penyusunan Dokumen Perencanaan Pembangunan Perangkat Daerah Bidang Infrastruktur																		
			Jumlah Laporan Hasil Asistensi Penyusunan Dokumen Perencanaan Pembangunan Perangkat Daerah Bidang Infrastruktur				1 Laporan	1 Laporan	32.100.000,00	0,00	0,00	-32.100.000,00	Kab. Asahan, Semua Kecamatan, Semua Kel/Desa	DANA ALOKASI UMUM (DAU)	-	- -			32.100.000,00	BADAN PERENCANAAN PEMBANGUNAN RISET DAN INOVASI DAERAH
	5.01.03.2.03.0003	Pelaksanaan Monitoring dan Evaluasi Penyusunan Dokumen Perencanaan Pembangunan Perangkat Daerah Bidang Infrastruktur																		

NO	KODE	URUSAN / BIDANG URUSAN / PROGRAM / KEGIATAN / SUB KEGIATAN	INDIKATOR PROGRAM / KEGIATAN / SUB KEGIATAN	TARGET AKHIR PERIODE RENSTRA OPD	REALISASI CAPAIAN RENJA OPD TAHUN 2023	PRAKIRAAN CAPAIAN TARGET RENJA OPD TAHUN 2024	CAPAIAN KINERJA DAN KERANGKA PENDANAAN										KELOMPOK SASARAN	PRAKIRAAN MAJU RENCANA TAHUN 2026		PERANGKAT DAERAH PENANGGUNG JAWAB
							TARGET 2025		PAGU INDIKATIF (Rp)			Bertambah/Berkurang (10-12)	LOKASI	SUMBER DANA	PRIORITAS			TARGET	PAGU INDIKATIF (Rp)	
							SEBELUM	SESUDAH	RKPD 2025	APBD 2025	RKPD PERUBAHAN 2025				NASIONAL	DAERAH				
1	2	3	4	5	6	7	8	9	10	11	12	13	14	15	16	17	18	19	20	21
			Jumlah Laporan Hasil Pelaksanaan Monitoring dan Evaluasi Penyusunan Dokumen Perencanaan Pembangunan Perangkat Daerah Bidang Infrastruktur				1 Laporan	1 Laporan	48.321.200,00	37.499.900,00	29.808.150,00	-18.513.050,00	Kab. Asahan, Semua Kecamatan, Semua Kel/Desa	DANA ALOKASI UMUM (DAU)	-	- -			48.321.200,00	BADAN PERENCANAAN PEMBANGUNAN RISET DAN INOVASI DAERAH
	5.01.03.2.03.0004	Koordinasi Pelaksanaan Sinergitas dan Harmonisasi Perencanaan Pembangunan Daerah Bidang Infrastruktur																		
			Jumlah Laporan Hasil Sinkronisasi Renstra/Renja dengan RKPD/RPJMD pada Bidang Infrastruktur				1 Laporan	1 Laporan	152.770.320,00	237.499.875,00	287.130.625,00	134.360.305,00	Kab. Asahan, Semua Kecamatan, Semua Kel/Desa	DANA ALOKASI UMUM (DAU)	-	- -			152.770.320,00	BADAN PERENCANAAN PEMBANGUNAN RISET DAN INOVASI DAERAH
	5.01.03.2.03.0005	Koordinasi Penyusunan Dokumen Perencanaan Pembangunan Daerah Bidang Kewilayahan (RPJPD, RPJMD dan RKPD)																		
			Jumlah Dokumen Perencanaan Pembangunan Daerah Bidang Kewilayahan yang Dikoordinir Penyusunannya (RPJPD. RPJMD dan RKPD)				1 Dokumen	1 Dokumen	32.100.000,00	0,00	0,00	-32.100.000,00	Kab. Asahan, Semua Kecamatan, Semua Kel/Desa	DANA ALOKASI UMUM (DAU)	-	- -			32.100.000,00	BADAN PERENCANAAN PEMBANGUNAN RISET DAN INOVASI DAERAH
	5.01.03.2.03.0006	Asistensi Penyusunan Dokumen Perencanaan Pembangunan Perangkat Daerah Bidang Kewilayahan																		
			Jumlah Laporan Hasil Asistensi Penyusunan Dokumen Perencanaan Pembangunan Perangkat Daerah Bidang Kewilayahan				1 Laporan	1 Laporan	155.647.437,00	0,00	0,00	-155.647.437,00	Kab. Asahan, Semua Kecamatan, Semua Kel/Desa	DANA ALOKASI UMUM (DAU)	-	- -			155.647.437,00	BADAN PERENCANAAN PEMBANGUNAN RISET DAN INOVASI DAERAH
	5.01.03.2.03.0007	Pelaksanaan Monitoring dan Evaluasi Penyusunan Dokumen Perencanaan Pembangunan Perangkat Daerah Bidang Kewilayahan																		
			Jumlah Laporan Hasil Pelaksanaan Monitoring dan Evaluasi Penyusunan Dokumen Perencanaan Pembangunan Perangkat Daerah Bidang Kewilayahan				1 Laporan	1 Laporan	30.000.000,00	0,00	0,00	-30.000.000,00	Kab. Asahan, Semua Kecamatan, Semua Kel/Desa	DANA ALOKASI UMUM (DAU)	-	- -			30.000.000,00	BADAN PERENCANAAN PEMBANGUNAN RISET DAN INOVASI DAERAH
	5.01.03.2.03.0008	Koordinasi Pelaksanaan Sinergitas dan Harmonisasi Perencanaan Pembangunan Daerah Bidang Kewilayahan																		
			Jumlah Laporan Hasil Sinkronisasi Renstra/Renja dengan RKPD/RPJMD pada Bidang Kewilayahan				1 Laporan	1 Laporan	161.686.212,00	237.499.875,00	287.130.625,00	125.444.413,00	Kab. Asahan, Semua Kecamatan, Semua Kel/Desa	DANA ALOKASI UMUM (DAU)	-	- -			161.686.212,00	BADAN PERENCANAAN PEMBANGUNAN RISET DAN INOVASI DAERAH
	5.05	**PENELITIAN DAN PENGEMBANGAN**							**1.350.000.000,00**	**834.760.425,00**	**519.360.775,00**	**-830.639.225,00**							**810.000.000,00**	
1.	**5.05.02**	**PROGRAM PENELITIAN DAN PENGEMBANGAN DAERAH**	**-**				**-**	**-**	**1.350.000.000,00**	**834.760.425,00**	**519.360.775,00**	**-540.000.000,00**							**810.000.000,00**	
	5.05.02.2.01	Penelitian dan Pengembangan Bidang Penyelenggaraan Pemerintahan dan Pengkajian Peraturan	-				-	-	450.000.000,00	334.761.100,00	200.238.025,00	-249.761.975,00			-	- -	-		510.000.000,00	BADAN PERENCANAAN PEMBANGUNAN RISET DAN INOVASI DAERAH
	5.05.02.2.01.0001	Fasilitasi, Pelaksanaan dan Evaluasi Penelitian dan Pengembangan Bidang Penyelenggaraan Otonomi Daerah																		
			Jumlah Laporan Hasil Pelaksanaan Fasilitasi, Pelaksanaan dan Evaluasi Penelitian dan Pengembangan Bidang Penyelenggaraan Otonomi Daerah				2 Laporan	2 Laporan	350.000.000,00	259.503.300,00	125.465.825,00	-224.534.175,00	Kab. Asahan, Semua Kecamatan, Semua Kel/Desa	DANA ALOKASI UMUM (DAU) DAU YANG DITENTUKAN PENGGUNAANNYA BIDANG PENDIDIKAN	-	- -			400.000.000,00	BADAN PERENCANAAN PEMBANGUNAN RISET DAN INOVASI DAERAH
	5.05.02.2.01.0014	Fasilitasi dan Evaluasi Pelaksanaan Kegiatan Data dan Pengkajian Peraturan																		
			Jumlah Laporan Hasil Pelaksanaan Fasilitasi dan Evaluasi Pelaksanaan Kegiatan Data dan Pengkajian Peraturan				1 Laporan	1 Laporan	100.000.000,00	75.257.800,00	74.772.200,00	-25.227.800,00	Kab. Asahan, Semua Kecamatan, Semua Kel/Desa	DANA ALOKASI UMUM (DAU) DAU YANG DITENTUKAN PENGGUNAANNYA BIDANG PENDIDIKAN	-	- -			110.000.000,00	BADAN PERENCANAAN PEMBANGUNAN RISET DAN INOVASI DAERAH
	5.05.02.2.02	Penelitian dan Pengembangan Bidang Sosial dan Kependudukan	-				-	-	300.000.000,00	324.999.550,00	161.509.125,00	-138.490.875,00			-	- -	-		0,00	BADAN PERENCANAAN PEMBANGUNAN RISET DAN INOVASI DAERAH
	5.05.02.2.02.0002	Penelitian dan Pengembangan Pemberdayaan Perempuan dan Perlindungan Anak																		
			Jumlah Dokumen Hasil Penelitian dan Pengembangan Pemberdayaan Perempuan dan Perlindungan Anak				1 Dokumen	1 Dokumen	150.000.000,00	324.999.550,00	161.509.125,00	11.509.125,00	Kab. Asahan, Semua Kecamatan, Semua Kel/Desa	DANA ALOKASI UMUM (DAU) DAU YANG DITENTUKAN PENGGUNAANNYA BIDANG PENDIDIKAN	-	- -			0,00	BADAN PERENCANAAN PEMBANGUNAN RISET DAN INOVASI DAERAH
	5.05.02.2.02.0004	Penelitian dan Pengembangan Kepemudaan dan Olahraga																		
			Jumlah Dokumen Hasil Penelitian dan Pengembangan Kepemudaan dan Olahraga				1 Dokumen	1 Dokumen	150.000.000,00	0,00	0,00	-150.000.000,00	Kab. Asahan, Semua Kecamatan, Semua Kel/Desa	DANA ALOKASI UMUM (DAU)	-	- -			0,00	BADAN PERENCANAAN PEMBANGUNAN RISET DAN INOVASI DAERAH
	5.05.02.2.03	Penelitian dan Pengembangan Bidang Ekonomi dan Pembangunan	-				-	-	600.000.000,00	174.999.775,00	157.613.625,00	-442.386.375,00			-	- -	-		300.000.000,00	BADAN PERENCANAAN PEMBANGUNAN RISET DAN INOVASI DAERAH
	5.05.02.2.03.0004	Penelitian dan Pengembangan Pertanian, Perkebunan dan Pangan																		
			Jumlah Dokumen Hasil Penelitian dan Pengembangan Pertanian, Perkebunan dan Pangan				1 Dokumen	1 Dokumen	150.000.000,00	174.999.775,00	157.613.625,00	7.613.625,00	Kab. Asahan, Semua Kecamatan, Semua Kel/Desa	DANA ALOKASI UMUM (DAU) DAU YANG DITENTUKAN PENGGUNAANNYA BIDANG PENDIDIKAN	-	- -			150.000.000,00	BADAN PERENCANAAN PEMBANGUNAN RISET DAN INOVASI DAERAH
	5.05.02.2.03.0007	Penelitian dan Pengembangan Lingkungan Hidup																		
			Jumlah Dokumen Hasil Penelitian dan Pengembangan Lingkungan Hidup				1 Dokumen	1 Dokumen	150.000.000,00	0,00	0,00	-150.000.000,00	Kab. Asahan, Semua Kecamatan, Semua Kel/Desa	DANA ALOKASI UMUM (DAU)	-	- -			0,00	BADAN PERENCANAAN PEMBANGUNAN RISET DAN INOVASI DAERAH
	5.05.02.2.03.0009	Penelitian dan Pengembangan Pekerjaan Umum																		
			Jumlah Dokumen Hasil Penelitian dan Pengembangan Pekerjaan Umum				1 Dokumen	1 Dokumen	150.000.000,00	0,00	0,00	-150.000.000,00	Kab. Asahan, Semua Kecamatan, Semua Kel/Desa	DANA ALOKASI UMUM (DAU)	-	- -			150.000.000,00	BADAN PERENCANAAN PEMBANGUNAN RISET DAN INOVASI DAERAH

NO	KODE	URUSAN / BIDANG URUSAN / PROGRAM / KEGIATAN / SUB KEGIATAN	INDIKATOR PROGRAM / KEGIATAN / SUB KEGIATAN	TARGET AKHIR PERIODE RENSTRA OPD	REALISASI CAPAIAN RENJA OPD TAHUN 2023	PRAKIRAAN CAPAIAN TARGET RENJA OPD TAHUN 2024	CAPAIAN KINERJA DAN KERANGKA PENDANAAN										KELOMPOK SASARAN	PRAKIRAAN MAJU RENCANA TAHUN 2026		PERANGKAT DAERAH PENANGGUNG JAWAB
							TARGET 2025		PAGU INDIKATIF (Rp)			Bertambah/Berkurang (10-12)	LOKASI	SUMBER DANA	PRIORITAS			TARGET	PAGU INDIKATIF (Rp)	
							SEBELUM	SESUDAH	RKPD 2025	APBD 2025	RKPD PERUBAHAN 2025				NASIONAL	DAERAH				
1	2	3	4	5	6	7	8	9	10	11	12	13	14	15	16	17	18	19	20	21
	5.05.02.2.03.0010	Penelitian dan Pengembangan Perhubungan																		
			Jumlah Dokumen Hasil Penelitian dan Pengembangan Perhubungan				1 Dokumen	1 Dokumen	150.000.000,00	0,00	0,00	-150.000.000,00	Kab. Asahan, Semua Kecamatan, Semua Kel/Desa	DANA ALOKASI UMUM (DAU)	-	- -			0,00	BADAN PERENCANAAN PEMBANGUNAN RISET DAN INOVASI DAERAH
		BADAN KEUANGAN DAN ASET DAERAH							**323.975.297.090,97**	**324.411.375.372,00**	**339.761.058.609,33**	**15.785.761.518,36**							**356.225.379.117,56**	
	5	**UNSUR PENUNJANG URUSAN PEMERINTAHAN**							**323.975.297.090,97**	**324.411.375.372,00**	**339.761.058.609,33**	**15.785.761.518,36**							**356.225.379.117,56**	
	5.02	**KEUANGAN**							**323.975.297.090,97**	**324.411.375.372,00**	**339.761.058.609,33**	**15.785.761.518,36**							**356.225.379.117,56**	
1.	**5.02.01**	**PROGRAM PENUNJANG URUSAN PEMERINTAHAN DAERAH KABUPATEN/KOTA**	**-**				**-**	**-**	**17.233.278.500,97**	**10.511.117.361,00**	**11.246.846.900,18**	**12.735.457.937,79**							**29.968.736.438,76**	
	5.02.01.2.01	Perencanaan, Penganggaran, dan Evaluasi Kinerja Perangkat Daerah	-				-	-	64.999.442,50	78.899.575,00	84.422.556,41	19.423.113,91			-	- -	-		69.549.403,48	BADAN KEUANGAN DAN ASET DAERAH
	5.02.01.2.01.0001	Penyusunan Dokumen Perencanaan Perangkat Daerah																		
			Jumlah Dokumen Perencanaan Perangkat Daerah				3 Dokumen	3 Dokumen	16.811.679,50	30.711.850,00	32.861.650,00	16.049.970,50	Kab. Asahan, Semua Kecamatan, Semua Kel/Desa	DANA ALOKASI UMUM (DAU)	-	- -			17.988.497,07	BADAN KEUANGAN DAN ASET DAERAH
	5.02.01.2.01.0007	Evaluasi Kinerja Perangkat Daerah																		
			Jumlah Laporan Evaluasi Kinerja Perangkat Daerah				5 Laporan	5 Laporan	48.187.763,00	48.187.725,00	51.560.906,41	3.373.143,41	Kab. Asahan, Semua Kecamatan, Semua Kel/Desa	DANA ALOKASI UMUM (DAU)	-	- -			51.560.906,41	BADAN KEUANGAN DAN ASET DAERAH
	5.02.01.2.02	Administrasi Keuangan Perangkat Daerah	-				-	-	6.200.384.697,52	6.877.675.775,00	7.359.113.533,00	1.158.728.835,48			-	- -	-		6.284.604.226,35	BADAN KEUANGAN DAN ASET DAERAH
	5.02.01.2.02.0001	Penyediaan Gaji dan Tunjangan ASN																		
			Jumlah Orang yang Menerima Gaji dan Tunjangan ASN				12 Orang/bulan	16 Orang/bulan	5.662.970.219,52	6.404.353.525,00	6.852.658.571,00	1.189.688.351,48	Kab. Asahan, Semua Kecamatan, Semua Kel/Desa	DANA ALOKASI UMUM (DAU) DAU TAMBAHAN DUKUNGAN PENDANAAN ATAS KEBIJAKAN PENGGAJIAN PEGAWAI PEMERINTAH DENGAN PERJANJIAN KERJA	-	- -			5.709.378.134,89	BADAN KEUANGAN DAN ASET DAERAH
	5.02.01.2.02.0002	Penyediaan Administrasi Pelaksanaan Tugas ASN																		
			Jumlah Dokumen Hasil Penyediaan Administrasi Pelaksanaan Tugas ASN				12 Dokumen	12 Dokumen	24.462.100,00	38.782.000,00	41.496.740,00	17.034.640,00	Kab. Asahan, Semua Kecamatan, Semua Kel/Desa	DANA ALOKASI UMUM (DAU)	-	- -			26.367.047,00	BADAN KEUANGAN DAN ASET DAERAH
	5.02.01.2.02.0003	Pelaksanaan Penatausahaan dan Pengujian/Verifikasi Keuangan SKPD																		
			Jumlah Dokumen Penatausahaan dan Pengujian/Verifikasi Keuangan SKPD				0 Dokumen	0 Dokumen	91.144.312,00	70.000.000,00	74.900.000,00	-16.244.312,00	Kab. Asahan, Semua Kecamatan, Semua Kel/Desa	DANA ALOKASI UMUM (DAU)	-	- -			97.524.413,84	BADAN KEUANGAN DAN ASET DAERAH
	5.02.01.2.02.0004	Koordinasi dan Pelaksanaan Akuntansi SKPD																		
			Jumlah Dokumen Koordinasi dan Pelaksanaan Akuntansi SKPD				3 Dokumen	3 Dokumen	79.755.017,00	54.537.400,00	58.355.050,00	-21.399.967,00	Kab. Asahan, Semua Kecamatan, Semua Kel/Desa	DANA ALOKASI UMUM (DAU)	-	- -			85.337.868,19	BADAN KEUANGAN DAN ASET DAERAH
	5.02.01.2.02.0005	Koordinasi dan Penyusunan Laporan Keuangan Akhir Tahun SKPD																		
			Jumlah Laporan Keuangan Akhir Tahun SKPD dan Laporan Hasil Koordinasi Penyusunan Laporan Keuangan Akhir Tahun SKPD				0 Laporan	0 Laporan	214.000.000,00	200.000.000,00	214.000.000,00	0,00	Kab. Asahan, Semua Kecamatan, Semua Kel/Desa	DANA ALOKASI UMUM (DAU)	-	- -			228.980.000,00	BADAN KEUANGAN DAN ASET DAERAH
	5.02.01.2.02.0006	Pengelolaan dan Penyiapan Bahan Tanggapan Pemeriksaan																		
			Jumlah Dokumen Bahan Tanggapan Pemeriksaan dan Tindak Lanjut Pemeriksaan				5 Dokumen	5 Dokumen	5.000.000,00	0,00	0,00	-5.000.000,00	Kab. Asahan, Semua Kecamatan, Semua Kel/Desa	DANA ALOKASI UMUM (DAU)	-	- -			5.350.000,00	BADAN KEUANGAN DAN ASET DAERAH
	5.02.01.2.02.0007	Koordinasi dan Penyusunan Laporan Keuangan Bulanan/ Triwulanan/ Semesteran SKPD																		
			Jumlah Laporan Keuangan Bulanan/ Triwulanan/ Semesteran SKPD dan Laporan Koordinasi Penyusunan Laporan Keuangan Bulanan/Triwulanan/Semesteran SKPD				18 Laporan	18 Laporan	26.749.572,00	24.999.600,00	26.749.572,00	0,00	Kab. Asahan, Semua Kecamatan, Semua Kel/Desa	DANA ALOKASI UMUM (DAU)	-	- -			28.622.042,04	BADAN KEUANGAN DAN ASET DAERAH
	5.02.01.2.02.0008	Penyusunan Pelaporan dan Analisis Prognosis Realisasi Anggaran																		
			Jumlah Dokumen Pelaporan dan Analisis Prognosis Realisasi Anggaran				80 Dokumen	80 Dokumen	96.303.477,00	85.003.250,00	90.953.600,00	-5.349.877,00	Kab. Asahan, Semua Kecamatan, Semua Kel/Desa	DANA ALOKASI UMUM (DAU)	-	- -			103.044.720,39	BADAN KEUANGAN DAN ASET DAERAH
	5.02.01.2.05	Administrasi Kepegawaian Perangkat Daerah	-				-	-	962.358.300,00	1.070.500.000,00	1.145.434.700,00	183.076.400,00			-	- -	-		1.029.723.381,00	BADAN KEUANGAN DAN ASET DAERAH
	5.02.01.2.05.0001	Peningkatan Sarana dan Prasarana Disiplin Pegawai																		
			Jumlah Unit Peningkatan Sarana dan Prasarana Disiplin Pegawai				0 Unit	0 Unit	5.000.000,00	0,00	0,00	-5.000.000,00	Kab. Asahan, Semua Kecamatan, Semua Kel/Desa	DANA ALOKASI UMUM (DAU)	-	- -			5.350.000,00	BADAN KEUANGAN DAN ASET DAERAH
	5.02.01.2.05.0002	Pengadaan Pakaian Dinas beserta Atribut Kelengkapannya																		
			Jumlah Paket Pakaian Dinas beserta Atribut Kelengkapan				0 Paket	0 Paket	112.000.000,00	40.500.000,00	43.335.000,00	-68.665.000,00	Kab. Asahan, Semua Kecamatan, Semua Kel/Desa	DANA ALOKASI UMUM (DAU)	-	- -			119.840.000,00	BADAN KEUANGAN DAN ASET DAERAH
	5.02.01.2.05.0003	Pendataan dan Pengolahan Administrasi Kepegawaian																		
			Jumlah Dokumen Pendataan dan Pengolahan Administrasi Kepegawaian				0 Dokumen	0 Dokumen	5.000.000,00	0,00	0,00	-5.000.000,00	Kab. Asahan, Semua Kecamatan, Semua Kel/Desa	DANA ALOKASI UMUM (DAU)	-	- -			5.350.000,00	BADAN KEUANGAN DAN ASET DAERAH
	5.02.01.2.05.0004	Koordinasi dan Pelaksanaan Sistem Informasi Kepegawaian																		

NO	KODE	URUSAN / BIDANG URUSAN / PROGRAM / KEGIATAN / SUB KEGIATAN	INDIKATOR PROGRAM / KEGIATAN / SUB KEGIATAN	TARGET AKHIR PERIODE RENSTRA OPD	REALISASI CAPAIAN RENJA OPD TAHUN 2023	PRAKIRAAN CAPAIAN TARGET RENJA OPD TAHUN 2024	CAPAIAN KINERJA DAN KERANGKA PENDANAAN										KELOMPOK SASARAN	PRAKIRAAN MAJU RENCANA TAHUN 2026		PERANGKAT DAERAH PENANGGUNG JAWAB
							TARGET 2025		PAGU INDIKATIF (Rp)			Bertambah/Berkurang (10-12)	LOKASI	SUMBER DANA	PRIORITAS			TARGET	PAGU INDIKATIF (Rp)	
							SEBELUM	SESUDAH	RKPD 2025	APBD 2025	RKPD PERUBAHAN 2025				NASIONAL	DAERAH				
1	2	3	4	5	6	7	8	9	10	11	12	13	14	15	16	17	18	19	20	21
			Jumlah Dokumen Hasil Koordinasi dan Pelaksanaaan Sistem Informasi Kepegawaian				0 Dokumen	0 Dokumen	5.000.000,00	0,00	0,00	-5.000.000,00	Kab. Asahan, Semua Kecamatan, Semua Kel/Desa	DANA ALOKASI UMUM (DAU)	-	- -			5.350.000,00	BADAN KEUANGAN DAN ASET DAERAH
	5.02.01.2.05.0005	Monitoring, Evaluasi, dan Penilaian Kinerja Pegawai																		
			Jumlah Dokumen Monitoring, Evaluasi, dan Penilaian Kinerja Pegawai				0 Dokumen	0 Dokumen	5.000.000,00	0,00	0,00	-5.000.000,00	Kab. Asahan, Semua Kecamatan, Semua Kel/Desa	DANA ALOKASI UMUM (DAU)	-	- -			5.350.000,00	BADAN KEUANGAN DAN ASET DAERAH
	5.02.01.2.05.0009	Pendidikan dan Pelatihan Pegawai Berdasarkan Tugas dan Fungsi																		
			Jumlah Pegawai Berdasarkan Tugas dan Fungsi yang Mengikuti Pendidikan dan Pelatihan				0 Orang	0 Orang	5.000.000,00	0,00	0,00	-5.000.000,00	Kab. Asahan, Semua Kecamatan, Semua Kel/Desa	DANA ALOKASI UMUM (DAU)	-	- -			5.350.000,00	BADAN KEUANGAN DAN ASET DAERAH
	5.02.01.2.05.0010	Sosialisasi Peraturan Perundang-Undangan																		
			Jumlah Orang yang Mengikuti Sosialisasi Peraturan Perundang-Undangan				0 Orang	0 Orang	5.000.000,00	0,00	0,00	-5.000.000,00	Kab. Asahan, Semua Kecamatan, Semua Kel/Desa	DANA ALOKASI UMUM (DAU)	-	- -			5.350.000,00	BADAN KEUANGAN DAN ASET DAERAH
	5.02.01.2.05.0011	Bimbingan Teknis Implementasi Peraturan Perundang-Undangan																		
			Jumlah Orang yang Mengikuti Bimbingan Teknis Implementasi Peraturan Perundang-Undangan				0 Orang	0 Orang	820.358.300,00	1.030.000.000,00	1.102.099.700,00	281.741.400,00	Kab. Asahan, Semua Kecamatan, Semua Kel/Desa	DANA ALOKASI UMUM (DAU)	-	- -			877.783.381,00	BADAN KEUANGAN DAN ASET DAERAH
	5.02.01.2.06	Administrasi Umum Perangkat Daerah	-				-	-	831.723.584,00	646.896.584,00	692.162.904,28	-139.560.679,72			-	- -	-		889.944.234,88	BADAN KEUANGAN DAN ASET DAERAH
	5.02.01.2.06.0001	Penyediaan Komponen Instalasi Listrik/Penerangan Bangunan Kantor																		
			Jumlah Paket Komponen Instalasi Listrik/Penerangan Bangunan Kantor yang Disediakan				0 Paket	0 Paket	50.102.504,00	50.102.504,00	53.609.679,28	3.507.175,28	Kab. Asahan, Semua Kecamatan, Semua Kel/Desa	DANA ALOKASI UMUM (DAU)	-	- -			53.609.679,28	BADAN KEUANGAN DAN ASET DAERAH
	5.02.01.2.06.0002	Penyediaan Peralatan dan Perlengkapan Kantor																		
			Jumlah Paket Peralatan dan Perlengkapan Kantor yang Disediakan				0 Paket	0 Paket	135.879.080,00	79.779.080,00	85.363.615,00	-50.515.465,00	Kab. Asahan, Semua Kecamatan, Semua Kel/Desa	DANA ALOKASI UMUM (DAU)	-	- -			145.390.615,60	BADAN KEUANGAN DAN ASET DAERAH
	5.02.01.2.06.0003	Penyediaan Peralatan Rumah Tangga																		
			Jumlah Paket Peralatan Rumah Tangga yang Disediakan				0 Paket	0 Paket	36.543.000,00	36.543.000,00	39.101.010,00	2.558.010,00	Kab. Asahan, Semua Kecamatan, Semua Kel/Desa	DANA ALOKASI UMUM (DAU)	-	- -			39.101.010,00	BADAN KEUANGAN DAN ASET DAERAH
	5.02.01.2.06.0004	Penyediaan Bahan Logistik Kantor																		
			Jumlah Paket Bahan Logistik Kantor yang Disediakan				0 Paket	0 Paket	44.858.000,00	59.605.000,00	63.777.350,00	18.919.350,00	Kab. Asahan, Semua Kecamatan, Semua Kel/Desa	DANA ALOKASI UMUM (DAU)	-	- -			47.998.060,00	BADAN KEUANGAN DAN ASET DAERAH
	5.02.01.2.06.0005	Penyediaan Barang Cetakan dan Penggandaan																		
			Jumlah Paket Barang Cetakan dan Penggandaan yang Disediakan				0 Paket	0 Paket	55.400.000,00	50.875.000,00	54.436.250,00	-963.750,00	Kab. Asahan, Semua Kecamatan, Semua Kel/Desa	DANA ALOKASI UMUM (DAU)	-	- -			59.278.000,00	BADAN KEUANGAN DAN ASET DAERAH
	5.02.01.2.06.0006	Penyediaan Bahan Bacaan dan Peraturan Perundang-undangan																		
			Jumlah Dokumen Bahan Bacaan dan Peraturan Perundang-Undangan yang Disediakan				0 Dokumen	0 Dokumen	14.688.000,00	19.992.000,00	21.375.000,00	6.687.000,00	Kab. Asahan, Semua Kecamatan, Semua Kel/Desa	DANA ALOKASI UMUM (DAU)	-	- -			15.716.160,00	BADAN KEUANGAN DAN ASET DAERAH
	5.02.01.2.06.0007	Penyediaan Bahan/Material																		
			Jumlah Paket Bahan/Material yang Disediakan				0 Paket	0 Paket	53.500.000,00	50.000.000,00	53.500.000,00	0,00	Kab. Asahan, Semua Kecamatan, Semua Kel/Desa	DANA ALOKASI UMUM (DAU)	-	- -			57.245.000,00	BADAN KEUANGAN DAN ASET DAERAH
	5.02.01.2.06.0008	Fasilitasi Kunjungan Tamu																		
			Jumlah Laporan Fasilitasi Kunjungan Tamu				0 Laporan	0 Laporan	5.000.000,00	0,00	0,00	-5.000.000,00	Kab. Asahan, Semua Kecamatan, Semua Kel/Desa	DANA ALOKASI UMUM (DAU)	-	- -			5.350.000,00	BADAN KEUANGAN DAN ASET DAERAH
	5.02.01.2.06.0009	Penyelenggaraan Rapat Koordinasi dan Konsultasi SKPD																		
			Jumlah Laporan Penyelenggaraan Rapat Koordinasi dan Konsultasi SKPD				0 Laporan	0 Laporan	425.753.000,00	300.000.000,00	321.000.000,00	-104.753.000,00	Kab. Asahan, Semua Kecamatan, Semua Kel/Desa	DANA ALOKASI UMUM (DAU)	-	- -			455.555.710,00	BADAN KEUANGAN DAN ASET DAERAH
	5.02.01.2.06.0010	Penatausahaan Arsip Dinamis pada SKPD																		
			Jumlah Dokumen Penatausahaan Arsip Dinamis pada SKPD				0 Dokumen	0 Dokumen	5.000.000,00	0,00	0,00	-5.000.000,00	Kab. Asahan, Semua Kecamatan, Semua Kel/Desa	DANA ALOKASI UMUM (DAU)	-	- -			5.350.000,00	BADAN KEUANGAN DAN ASET DAERAH
	5.02.01.2.06.0011	Dukungan Pelaksanaan Sistem Pemerintahan Berbasis Elektronik pada SKPD																		
			Jumlah Dokumen Dukungan Pelaksanaan Sistem Pemerintahan Berbasis Elektronik pada SKPD				0 Dokumen	0 Dokumen	5.000.000,00	0,00	0,00	-5.000.000,00	Kab. Asahan, Semua Kecamatan, Semua Kel/Desa	DANA ALOKASI UMUM (DAU)	-	- -			5.350.000,00	BADAN KEUANGAN DAN ASET DAERAH
	5.02.01.2.07	Pengadaan Barang Milik Daerah Penunjang Urusan Pemerintah Daerah	-				-	-	836.200.289,00	734.184.020,00	785.576.901,00	-50.623.388,00			-	- -	-		894.734.309,23	BADAN KEUANGAN DAN ASET DAERAH
	5.02.01.2.07.0001	Pengadaan Kendaraan Perorangan Dinas atau Kendaraan Dinas Jabatan																		
			Jumlah Unit Kendaraan Perorangan Dinas atau Kendaraan Dinas Jabatan yang Disediakan				0 Unit	0 Unit	5.000.000,00	0,00	0,00	-5.000.000,00	Kab. Asahan, Semua Kecamatan, Semua Kel/Desa	DANA ALOKASI UMUM (DAU)	-	- -			5.350.000,00	BADAN KEUANGAN DAN ASET DAERAH
	5.02.01.2.07.0002	Pengadaan Kendaraan Dinas Operasional atau Lapangan																		
			Jumlah Unit Kendaraan Dinas Operasional atau Lapangan yang Disediakan				0 Unit	0 Unit	24.492.300,00	0,00	0,00	-24.492.300,00	Kab. Asahan, Semua Kecamatan, Semua Kel/Desa	DANA ALOKASI UMUM (DAU)	-	- -			26.206.761,00	BADAN KEUANGAN DAN ASET DAERAH
	5.02.01.2.07.0005	Pengadaan Mebel																		

NO	KODE	URUSAN / BIDANG URUSAN / PROGRAM / KEGIATAN / SUB KEGIATAN	INDIKATOR PROGRAM / KEGIATAN / SUB KEGIATAN	TARGET AKHIR PERIODE RENSTRA OPD	REALISASI CAPAIAN RENJA OPD TAHUN 2023	PRAKIRAAN CAPAIAN TARGET RENJA OPD TAHUN 2024	CAPAIAN KINERJA DAN KERANGKA PENDANAAN										KELOMPOK SASARAN	PRAKIRAAN MAJU RENCANA TAHUN 2026		PERANGKAT DAERAH PENANGGUNG JAWAB
							TARGET 2025		PAGU INDIKATIF (Rp)			Bertambah/Berkurang (10-12)	LOKASI	SUMBER DANA	PRIORITAS			TARGET	PAGU INDIKATIF (Rp)	
							SEBELUM	SESUDAH	RKPD 2025	APBD 2025	RKPD PERUBAHAN 2025				NASIONAL	DAERAH				
1	2	3	4	5	6	7	8	9	10	11	12	13	14	15	16	17	18	19	20	21
			Jumlah Paket Mebel yang Disediakan				0 Unit	0 Unit	5.000.000,00	0,00	0,00	-5.000.000,00	Kab. Asahan, Semua Kecamatan, Semua Kel/Desa	DANA ALOKASI UMUM (DAU)	-	- -			5.350.000,00	BADAN KEUANGAN DAN ASET DAERAH
	5.02.01.2.07.0006	Pengadaan Peralatan dan Mesin Lainnya																		
			Jumlah Unit Peralatan dan Mesin Lainnya yang Disediakan				0 Unit	0 Unit	530.708.800,00	464.500.000,00	497.015.000,00	-33.693.800,00	Kab. Asahan, Semua Kecamatan, Semua Kel/Desa	DANA ALOKASI UMUM (DAU)	-	- -			567.858.416,00	BADAN KEUANGAN DAN ASET DAERAH
	5.02.01.2.07.0007	Pengadaan Aset Tetap Lainnya																		
			Jumlah Unit Aset Tetap Lainnya yang Disediakan				0 Unit	0 Unit	5.000.000,00	0,00	0,00	-5.000.000,00	Kab. Asahan, Semua Kecamatan, Semua Kel/Desa	DANA ALOKASI UMUM (DAU)	-	- -			5.350.000,00	BADAN KEUANGAN DAN ASET DAERAH
	5.02.01.2.07.0008	Pengadaan Aset Tak Berwujud																		
			Jumlah Unit Aset Tak Berwujud yang Disediakan				0 Unit	0 Unit	5.000.000,00	0,00	0,00	-5.000.000,00	Kab. Asahan, Semua Kecamatan, Semua Kel/Desa	DANA ALOKASI UMUM (DAU)	-	- -			5.350.000,00	BADAN KEUANGAN DAN ASET DAERAH
	5.02.01.2.07.0009	Pengadaan Gedung Kantor atau Bangunan Lainnya																		
			Jumlah Unit Gedung Kantor atau Bangunan Lainnya yang Disediakan				0 Unit	0 Unit	5.000.000,00	0,00	0,00	-5.000.000,00	Kab. Asahan, Semua Kecamatan, Semua Kel/Desa	DANA ALOKASI UMUM (DAU)	-	- -			5.350.000,00	BADAN KEUANGAN DAN ASET DAERAH
	5.02.01.2.07.0010	Pengadaan Sarana dan Prasarana Gedung Kantor atau Bangunan Lainnya																		
			Jumlah Unit Sarana dan Prasarana Gedung Kantor atau Bangunan Lainnya yang Disediakan				0 Unit	0 Unit	5.000.000,00	0,00	0,00	-5.000.000,00	Kab. Asahan, Semua Kecamatan, Semua Kel/Desa	DANA ALOKASI UMUM (DAU)	-	- -			5.350.000,00	BADAN KEUANGAN DAN ASET DAERAH
	5.02.01.2.07.0011	Pengadaan Sarana dan Prasarana Pendukung Gedung Kantor atau Bangunan Lainnya																		
			Jumlah Unit Sarana dan Prasarana Pendukung Gedung Kantor atau Bangunan Lainnya yang Disediakan				0 Unit	0 Unit	250.999.189,00	269.684.020,00	288.561.901,00	37.562.712,00	Kab. Asahan, Semua Kecamatan, Semua Kel/Desa	DANA ALOKASI UMUM (DAU)	-	- -			268.569.132,23	BADAN KEUANGAN DAN ASET DAERAH
	5.02.01.2.08	Penyediaan Jasa Penunjang Urusan Pemerintahan Daerah	-				-	-	7.742.167.882,95	506.506.368,00	541.929.413,76	-7.200.238.469,19			-	- -	-		20.163.055.477,47	BADAN KEUANGAN DAN ASET DAERAH
	5.02.01.2.08.0001	Penyediaan Jasa Surat Menyurat																		
			Jumlah Laporan Penyediaan Jasa Surat Menyurat				0 Laporan	0 Laporan	140.174.387,00	131.004.100,00	140.174.387,00	0,00	Kab. Asahan, Semua Kecamatan, Semua Kel/Desa	DANA ALOKASI UMUM (DAU)	-	- -			149.986.594,09	BADAN KEUANGAN DAN ASET DAERAH
	5.02.01.2.08.0002	Penyediaan Jasa Komunikasi, Sumber Daya Air dan Listrik																		
			Jumlah Laporan Penyediaan Jasa Komunikasi, Sumber Daya Air dan Listrik yang Disediakan				0 Laporan	0 Laporan	7.410.290.645,95	225.527.418,00	241.314.337,26	-7.168.976.308,69	Kab. Asahan, Semua Kecamatan, Semua Kel/Desa	DANA ALOKASI UMUM (DAU)	-	- -			19.807.946.833,88	BADAN KEUANGAN DAN ASET DAERAH
	5.02.01.2.08.0003	Penyediaan Jasa Peralatan dan Perlengkapan Kantor																		
			Jumlah Laporan Penyediaan Jasa Peralatan dan Perlengkapan Kantor yang Disediakan				0 Laporan	0 Laporan	97.000.000,00	61.320.000,00	65.580.000,00	-31.420.000,00	Kab. Asahan, Semua Kecamatan, Semua Kel/Desa	DANA ALOKASI UMUM (DAU)	-	- -			103.790.000,00	BADAN KEUANGAN DAN ASET DAERAH
	5.02.01.2.08.0004	Penyediaan Jasa Pelayanan Umum Kantor																		
			Jumlah Laporan Penyediaan Jasa Pelayanan Umum Kantor yang Disediakan				0 Laporan	0 Laporan	94.702.850,00	88.654.850,00	94.860.689,50	157.839,50	Kab. Asahan, Semua Kecamatan, Semua Kel/Desa	DANA ALOKASI UMUM (DAU)	-	- -			101.332.049,50	BADAN KEUANGAN DAN ASET DAERAH
	5.02.01.2.09	Pemeliharaan Barang Milik Daerah Penunjang Urusan Pemerintahan Daerah	-				-	-	595.444.305,00	596.455.039,00	638.206.891,73	42.762.586,73			-	- -	-		637.125.406,35	BADAN KEUANGAN DAN ASET DAERAH
	5.02.01.2.09.0001	Penyediaan Jasa Pemeliharaan, Biaya Pemeliharaan, dan Pajak Kendaraan Perorangan Dinas atau Kendaraan Dinas Jabatan																		
			Jumlah Kendaraan Perorangan Dinas atau Kendaraan Dinas Jabatan yang Dipelihara dan dibayarkan Pajaknya				0 Unit	0 Unit	5.000.000,00	0,00	0,00	-5.000.000,00	Kab. Asahan, Semua Kecamatan, Semua Kel/Desa	DANA ALOKASI UMUM (DAU)	-	- -			5.350.000,00	BADAN KEUANGAN DAN ASET DAERAH
	5.02.01.2.09.0002	Penyediaan Jasa Pemeliharaan, Biaya Pemeliharaan, Pajak dan Perizinan Kendaraan Dinas Operasional atau Lapangan																		
			Jumlah Kendaraan Dinas Operasional atau Lapangan yang Dipelihara dan dibayarkan Pajak dan Perizinannya				0 Unit	0 Unit	457.544.305,00	447.511.500,00	478.837.305,00	21.293.000,00	Kab. Asahan, Semua Kecamatan, Semua Kel/Desa	DANA ALOKASI UMUM (DAU)	-	- -			489.572.406,35	BADAN KEUANGAN DAN ASET DAERAH
	5.02.01.2.09.0005	Pemeliharaan Mebel																		
			Jumlah Mebel yang Dipelihara				0 Unit	0 Unit	5.000.000,00	0,00	0,00	-5.000.000,00	Kab. Asahan, Semua Kecamatan, Semua Kel/Desa	DANA ALOKASI UMUM (DAU)	-	- -			5.350.000,00	BADAN KEUANGAN DAN ASET DAERAH
	5.02.01.2.09.0006	Pemeliharaan Peralatan dan Mesin Lainnya																		
			Jumlah Peralatan dan Mesin Lainnya yang Dipelihara				0 Unit	0 Unit	5.000.000,00	0,00	0,00	-5.000.000,00	Kab. Asahan, Semua Kecamatan, Semua Kel/Desa	DANA ALOKASI UMUM (DAU)	-	- -			5.350.000,00	BADAN KEUANGAN DAN ASET DAERAH
	5.02.01.2.09.0007	Pemeliharaan Aset Tetap Lainnya																		
			Jumlah Aset Tetap Lainnya yang Dipelihara				0 Unit	0 Unit	5.000.000,00	0,00	0,00	-5.000.000,00	Kab. Asahan, Semua Kecamatan, Semua Kel/Desa	DANA ALOKASI UMUM (DAU)	-	- -			5.350.000,00	BADAN KEUANGAN DAN ASET DAERAH
	5.02.01.2.09.0008	Pemeliharaan Aset Tak Berwujud																		
			Jumlah Aset Tak Berwujud yang Dipelihara				0 Unit	0 Unit	5.000.000,00	0,00	0,00	-5.000.000,00	Kab. Asahan, Semua Kecamatan, Semua Kel/Desa	DANA ALOKASI UMUM (DAU)	-	- -			5.350.000,00	BADAN KEUANGAN DAN ASET DAERAH
	5.02.01.2.09.0009	Pemeliharaan/Rehabilitasi Gedung Kantor dan Bangunan Lainnya																		
			Jumlah Gedung Kantor dan Bangunan Lainnya yang Dipelihara/Direhabilitasi				0 Unit	0 Unit	102.900.000,00	148.943.539,00	159.369.586,73	56.469.586,73	Kab. Asahan, Semua Kecamatan, Semua Kel/Desa	DANA ALOKASI UMUM (DAU)	-	- -			110.103.000,00	BADAN KEUANGAN DAN ASET DAERAH
	5.02.01.2.09.0010	Pemeliharaan/Rehabilitasi Sarana dan Prasarana Gedung Kantor atau Bangunan Lainnya																		

NO	KODE	URUSAN / BIDANG URUSAN / PROGRAM / KEGIATAN / SUB KEGIATAN	INDIKATOR PROGRAM / KEGIATAN / SUB KEGIATAN	TARGET AKHIR PERIODE RENSTRA OPD	REALISASI CAPAIAN RENJA OPD TAHUN 2023	PRAKIRAAN CAPAIAN TARGET RENJA OPD TAHUN 2024	CAPAIAN KINERJA DAN KERANGKA PENDANAAN										KELOMPOK SASARAN	PRAKIRAAN MAJU RENCANA TAHUN 2026		PERANGKAT DAERAH PENANGGUNG JAWAB
							TARGET 2025		PAGU INDIKATIF (Rp)			Bertambah/Berkurang (10-12)	LOKASI	SUMBER DANA	PRIORITAS			TARGET	PAGU INDIKATIF (Rp)	
							SEBELUM	SESUDAH	RKPD 2025	APBD 2025	RKPD PERUBAHAN 2025				NASIONAL	DAERAH				
1	2	3	4	5	6	7	8	9	10	11	12	13	14	15	16	17	18	19	20	21
			Jumlah Sarana dan Prasarana Gedung Kantor atau Bangunan Lainnya yang Dipelihara/Direhabilitasi				0 Unit	0 Unit	5.000.000,00	0,00	0,00	-5.000.000,00	Kab. Asahan, Semua Kecamatan, Semua Kel/Desa	DANA ALOKASI UMUM (DAU)	-	- -			5.350.000,00	BADAN KEUANGAN DAN ASET DAERAH
	5.02.01.2.09.0011	Pemeliharaan/Rehabilitasi Sarana dan Prasarana Pendukung Gedung Kantor atau Bangunan Lainnya																		
			Jumlah Sarana dan Prasarana Pendukung Gedung Kantor atau Bangunan Lainnya yang Dipelihara/Direhabilitasi				0 Unit	0 Unit	5.000.000,00	0,00	0,00	-5.000.000,00	Kab. Asahan, Semua Kecamatan, Semua Kel/Desa	DANA ALOKASI UMUM (DAU)	-	6. Asahan Religius 6. Asahan Religius			5.350.000,00	BADAN KEUANGAN DAN ASET DAERAH
2.	**5.02.02**	**PROGRAM PENGELOLAAN KEUANGAN DAERAH**	**-**				**-**	**-**	**304.106.454.995,00**	**312.056.469.966,00**	**326.541.358.501,00**	**19.330.134.637,15**							**323.436.589.632,15**	
	5.02.02.2.01	Koordinasi dan Penyusunan Rencana Anggaran Daerah	-				-	-	1.938.322.710,00	1.823.246.350,00	1.950.872.750,00	12.550.040,00			-	- -	-		2.262.038.087,20	BADAN KEUANGAN DAN ASET DAERAH
	5.02.02.2.01.0001	Koordinasi dan Penyusunan KUA dan PPAS																		
			Jumlah Dokumen KUA dan PPAS yang Disusun				0 Dokumen	0 Dokumen	153.439.230,00	143.401.050,00	153.438.550,00	-680,00	Kab. Asahan, Semua Kecamatan, Semua Kel/Desa	DANA ALOKASI UMUM (DAU)	-	- -			164.179.976,10	BADAN KEUANGAN DAN ASET DAERAH
	5.02.02.2.01.0002	Koordinasi dan Penyusunan Perubahan KUA dan Perubahan PPAS																		
			Jumlah Dokumen Perubahan KUA dan Perubahan PPAS yang Disusun				0 Dokumen	0 Dokumen	153.439.230,00	143.401.050,00	153.438.950,00	-280,00	Kab. Asahan, Semua Kecamatan, Semua Kel/Desa	DANA ALOKASI UMUM (DAU)	-	- -			164.179.976,10	BADAN KEUANGAN DAN ASET DAERAH
	5.02.02.2.01.0003	Koordinasi, Penyusunan dan Verifikasi RKA-SKPD																		
			Jumlah RKA-SKPD yang Diverifikasi				0 Dokumen	0 Dokumen	5.000.000,00	0,00	0,00	-5.000.000,00	Kab. Asahan, Semua Kecamatan, Semua Kel/Desa	DANA ALOKASI UMUM (DAU)	-	- -			5.350.000,00	BADAN KEUANGAN DAN ASET DAERAH
	5.02.02.2.01.0004	Koordinasi, Penyusunan dan Verifikasi Perubahan RKA-SKPD																		
			Jumlah Perubahan RKA-SKPD yang Diverifikasi				0 Dokumen	0 Dokumen	5.000.000,00	0,00	0,00	-5.000.000,00	Kab. Asahan, Semua Kecamatan, Semua Kel/Desa	DANA ALOKASI UMUM (DAU)	-	- -			5.350.000,00	BADAN KEUANGAN DAN ASET DAERAH
	5.02.02.2.01.0005	Koordinasi, Penyusunan dan Verifikasi DPA-SKPD																		
			Jumlah DPA- SKPD yang Diverifikasi				0 Dokumen	0 Dokumen	5.000.000,00	0,00	0,00	-5.000.000,00	Kab. Asahan, Semua Kecamatan, Semua Kel/Desa	DANA ALOKASI UMUM (DAU)	-	- -			5.350.000,00	BADAN KEUANGAN DAN ASET DAERAH
	5.02.02.2.01.0006	Koordinasi, Penyusunan dan Verifikasi Perubahan DPA-SKPD																		
			Jumlah Perubahan DPA-SKPD yang Diverifikasi				0 Dokumen	0 Dokumen	5.000.000,00	0,00	0,00	-5.000.000,00	Kab. Asahan, Semua Kecamatan, Semua Kel/Desa	DANA ALOKASI UMUM (DAU)	-	- -			5.350.000,00	BADAN KEUANGAN DAN ASET DAERAH
	5.02.02.2.01.0007	Koordinasi dan Penyusunan Peraturan Daerah tentang APBD dan Peraturan Kepala Daerah tentang Penjabaran APBD																		
			Jumlah Peraturan Daerah tentang APBD dan Peraturan Kepala Daerah tentang Penjabaran APBD				0 Dokumen	0 Dokumen	645.680.500,00	645.680.500,00	690.878.000,00	45.197.500,00	Kab. Asahan, Semua Kecamatan, Semua Kel/Desa	DANA ALOKASI UMUM (DAU)	-	- -			690.878.135,00	BADAN KEUANGAN DAN ASET DAERAH
	5.02.02.2.01.0008	Koordinasi dan Penyusunan Peraturan Daerah tentang Perubahan APBD dan Peraturan Kepala Daerah tentang Penjabaran Perubahan APBD																		
			Jumlah Peraturan Daerah tentang Perubahan APBD dan Peraturan Kepala Daerah tentang Penjabaran Perubahan APBD				0 Dokumen	0 Dokumen	765.763.750,00	790.763.750,00	846.117.250,00	80.353.500,00	Kab. Asahan, Semua Kecamatan, Semua Kel/Desa	DANA ALOKASI UMUM (DAU)	-	- -			785.000.000,00	BADAN KEUANGAN DAN ASET DAERAH
	5.02.02.2.01.0009	Koordinasi dan Penyusunan Regulasi serta Kebijakan Bidang Anggaran																		
			Jumlah Dokumen Regulasi serta Kebijakan Bidang Anggaran				0 Dokumen	0 Dokumen	180.000.000,00	100.000.000,00	107.000.000,00	-73.000.000,00	Kab. Asahan, Semua Kecamatan, Semua Kel/Desa	DANA ALOKASI UMUM (DAU)	-	- -			415.000.000,00	BADAN KEUANGAN DAN ASET DAERAH
	5.02.02.2.01.0010	Koordinasi Perencanaan Anggaran Pendapatan																		
			Jumlah Dokumen Hasil Koordinasi Perencanaan Anggaran Pendapatan				0 Dokumen	0 Dokumen	5.000.000,00	0,00	0,00	-5.000.000,00	Kab. Asahan, Semua Kecamatan, Semua Kel/Desa	DANA ALOKASI UMUM (DAU)	-	- -			5.350.000,00	BADAN KEUANGAN DAN ASET DAERAH
	5.02.02.2.01.0011	Koordinasi Perencanaan Anggaran Belanja Daerah																		
			Jumlah Dokumen Hasil Koordinasi Perencanaan Anggaran Belanja Daerah				0 Dokumen	0 Dokumen	5.000.000,00	0,00	0,00	-5.000.000,00	Kab. Asahan, Semua Kecamatan, Semua Kel/Desa	DANA ALOKASI UMUM (DAU)	-	- -			5.350.000,00	BADAN KEUANGAN DAN ASET DAERAH
	5.02.02.2.01.0012	Koordinasi Perencanaan Anggaran Pembiayaan																		
			Jumlah Dokumen Hasil Koordinasi Perencanaan Anggaran Pembiayaan				0 Dokumen	0 Dokumen	5.000.000,00	0,00	0,00	-5.000.000,00	Kab. Asahan, Semua Kecamatan, Semua Kel/Desa	DANA ALOKASI UMUM (DAU)	-	- -			5.350.000,00	BADAN KEUANGAN DAN ASET DAERAH
	5.02.02.2.01.0013	Pembinaan Perencanaan Penganggaran Daerah Pemerintah Kabupaten/Kota																		
			Jumlah Orang yang Mengikuti Pembinaan Penganggaran Daerah Pemerintah Kabupaten/Kota				0 Orang	0 Orang	5.000.000,00	0,00	0,00	-5.000.000,00	Kab. Asahan, Semua Kecamatan, Semua Kel/Desa	DANA ALOKASI UMUM (DAU)	-	- -			5.350.000,00	BADAN KEUANGAN DAN ASET DAERAH
	5.02.02.2.02	Koordinasi dan Pengelolaan Perbendaharaan Daerah	-				-	-	1.003.860.041,00	915.837.266,00	979.943.534,00	-23.916.507,00			-	- -	-		1.074.130.243,87	BADAN KEUANGAN DAN ASET DAERAH
	5.02.02.2.02.0001	Koordinasi dan Pengelolaan Kas Daerah																		
			Jumlah Dokumen Hasil Koordinasi dan Pengelolaan Kas Daerah				0 Dokumen	0 Dokumen	328.505.916,00	276.980.916,00	296.369.580,00	-32.136.336,00	Kab. Asahan, Semua Kecamatan, Semua Kel/Desa	DANA ALOKASI UMUM (DAU)	-	- -			351.501.330,12	BADAN KEUANGAN DAN ASET DAERAH
	5.02.02.2.02.0002	Pengelolaan Sisa Lebih Perhitungan Anggaran Tahun Sebelumnya																		
			Jumlah Laporan Hasil Pengelolaan Sisa Lebih Perhitungan Anggaran Tahun Sebelumnya				0 Laporan	0 Laporan	5.000.000,00	0,00	0,00	-5.000.000,00	Kab. Asahan, Semua Kecamatan, Semua Kel/Desa	DANA ALOKASI UMUM (DAU)	-	- -			5.350.000,00	BADAN KEUANGAN DAN ASET DAERAH
	5.02.02.2.02.0003	Penyiapan, Pelaksanaan Pengendalian dan Penerbitan Anggaran Kas dan SPD																		
			Jumlah Dokumen Hasil Pengendalian dan Penerbitan Anggaran Kas dan SPD				0 Dokumen	0 Dokumen	70.245.000,00	55.244.900,00	59.112.043,00	-11.132.957,00	Kab. Asahan, Semua Kecamatan, Semua Kel/Desa	DANA ALOKASI UMUM (DAU)	-	- -			75.162.150,00	BADAN KEUANGAN DAN ASET DAERAH
	5.02.02.2.02.0004	Penatausahaan Pembiayaan Daerah																		

NO	KODE	URUSAN / BIDANG URUSAN / PROGRAM / KEGIATAN / SUB KEGIATAN	INDIKATOR PROGRAM / KEGIATAN / SUB KEGIATAN	TARGET AKHIR PERIODE RENSTRA OPD	REALISASI CAPAIAN RENJA OPD TAHUN 2023	PRAKIRAAN CAPAIAN TARGET RENJA OPD TAHUN 2024	CAPAIAN KINERJA DAN KERANGKA PENDANAAN										KELOMPOK SASARAN	PRAKIRAAN MAJU RENCANA TAHUN 2026		PERANGKAT DAERAH PENANGGUNG JAWAB
							TARGET 2025		PAGU INDIKATIF (Rp)			Bertambah/Berkurang (10-12)	LOKASI	SUMBER DANA	PRIORITAS			TARGET	PAGU INDIKATIF (Rp)	
							SEBELUM	SESUDAH	RKPD 2025	APBD 2025	RKPD PERUBAHAN 2025				NASIONAL	DAERAH				
1	2	3	4	5	6	7	8	9	10	11	12	13	14	15	16	17	18	19	20	21
			Jumlah Dokumen Hasil Penatausahaan Pembiayaan Daerah				0 Dokumen	0 Dokumen	118.560.050,00	49.603.500,00	53.075.745,00	-65.484.305,00	Kab. Asahan, Semua Kecamatan, Semua Kel/Desa	DANA ALOKASI UMUM (DAU)	-	- -			126.859.253,50	BADAN KEUANGAN DAN ASET DAERAH
	5.02.02.2.02.0005	Koordinasi, Fasilitasi, Asistensi, Sinkronisasi, Supervisi, Monitoring dan Evaluasi Pengelolaan Dana Perimbangan dan Dana Transfer Lainnya																		
			Jumlah Dokumen Hasil Koordinasi, Fasilitasi, Asistensi, Sinkronisasi, Supervisi, Monitoring, dan Evaluasi Pengelolaan Dana Perimbangan dan Dana Transfer Lainnya				0 Dokumen	0 Dokumen	5.000.000,00	0,00	0,00	-5.000.000,00	Kab. Asahan, Semua Kecamatan, Semua Kel/Desa	DANA ALOKASI UMUM (DAU)	-	- -			5.350.000,00	BADAN KEUANGAN DAN ASET DAERAH
	5.02.02.2.02.0006	Koordinasi, Pelaksanaan Kerja Sama dan Pemantauan Transaksi Non Tunai dengan Lembaga Keuangan Bank dan Lembaga Keuangan Bukan Bank																		
			Jumlah Dokumen Hasil Koordinasi, Pelaksanaan Kerja Sama dan Pemantauan Transaksi Non Tunai dengan Lembaga Keuangan Bank dan Lembaga Keuangan Bukan Bank				0 Dokumen	0 Dokumen	66.812.000,00	66.812.000,00	71.486.500,00	4.674.500,00	Kab. Asahan, Semua Kecamatan, Semua Kel/Desa	DANA ALOKASI UMUM (DAU)	-	- -			71.488.840,00	BADAN KEUANGAN DAN ASET DAERAH
	5.02.02.2.02.0007	Koordinasi dan Penyusunan Laporan Realisasi Penerimaan dan Pengeluaran Kas Daerah, Laporan Aliran Kas, dan Pelaksanaan Pemungutan/ Pemotongan dan Penyetoran Perhitungan Fihak Ketiga (PFK)																		
			Jumlah Laporan Realisasi Penerimaan dan Pengeluaran Kas Daerah, Laporan Aliran Kas, dan Pelaksanaan Pemungutan/Pemotongan dan Penyetoran Perhitungan Fihak Ketiga (PFK) dan Laporan Hasil Koordinasi dalam rangka Penyusunan Laporan Realisasi Penerimaan dan Pengeluaran Kas Daerah, Laporan Aliran Kas, dan Pelaksanaan Pemungutan/Pemotongan dan Penyetoran Perhitungan Fihak Ketiga (PFK)				0 Laporan	0 Laporan	106.978.750,00	101.490.400,00	108.594.728,00	1.615.978,00	Kab. Asahan, Semua Kecamatan, Semua Kel/Desa	DANA ALOKASI UMUM (DAU)	-	- -			114.467.262,50	BADAN KEUANGAN DAN ASET DAERAH
	5.02.02.2.02.0008	Koordinasi Pelaksanaan Piutang dan Utang Daerah yang Timbul Akibat Pengelolaan Kas, Pelaksanaan Analisis Pembiayaan dan Penempatan Uang Daerah sebagai Optimalisasi Kas																		
			Jumlah Dokumen Hasil Koordinasi Pelaksanaan Piutang dan Utang Daerah yang Timbul Akibat Pengelolaan Kas, Pelaksanaan Analisis Pembiayaan dan Penempatan Uang Daerah sebagai Optimalisasi Kas				0 Dokumen	0 Dokumen	5.000.000,00	0,00	0,00	-5.000.000,00	Kab. Asahan, Semua Kecamatan, Semua Kel/Desa	DANA ALOKASI UMUM (DAU)	-	- -			5.350.000,00	BADAN KEUANGAN DAN ASET DAERAH
	5.02.02.2.02.0009	Rekonsiliasi Data Penerimaan dan Pengeluaran Kas serta Pemungutan dan Pemotongan atas SP2D dengan Instansi Terkait																		
			Jumlah Dokumen Hasil Rekonsiliasi Data Penerimaan dan Pengeluaran Kas serta Pemungutan dan Pemotongan atas SP2D dengan Instansi Terkait				0 Dokumen	0 Dokumen	84.050.275,00	153.664.350,00	164.420.854,00	80.370.579,00	Kab. Asahan, Semua Kecamatan, Semua Kel/Desa	DANA ALOKASI UMUM (DAU)	-	- -			89.933.794,25	BADAN KEUANGAN DAN ASET DAERAH
	5.02.02.2.02.0010	Penyusunan Petunjuk Teknis Administrasi Keuangan yang Berkaitan dengan Penerimaan dan Pengeluaran Kas serta Penatausahaan dan Pertanggungjawaban Sub Kegiatan																		
			Jumlah Petunjuk Teknis Administrasi Keuangan yang Berkaitan dengan Penerimaan dan Pengeluaran Kas serta Penatausahaan dan Pertanggungjawaban Sub Kegiatan				0 Dokumen	0 Dokumen	5.000.000,00	0,00	0,00	-5.000.000,00	Kab. Asahan, Semua Kecamatan, Semua Kel/Desa	DANA ALOKASI UMUM (DAU)	-	- -			5.350.000,00	BADAN KEUANGAN DAN ASET DAERAH
	5.02.02.2.02.0011	Pembinaan Penatausahaan Keuangan Pemerintah Kabupaten/Kota																		
			Jumlah Orang yang Mengikuti Pembinaan Penatausahaan Keuangan Pemerintah Kabupaten/Kota				0 Orang	0 Orang	208.708.050,00	212.041.200,00	226.884.084,00	18.176.034,00	Kab. Asahan, Semua Kecamatan, Semua Kel/Desa	DANA ALOKASI UMUM (DAU)	-	- -			223.317.613,50	BADAN KEUANGAN DAN ASET DAERAH
	5.02.02.2.03	Koordinasi dan Pelaksanaan Akuntansi dan Pelaporan Keuangan Daerah	-				-	-	669.118.265,00	571.311.750,00	611.303.657,00	-57.814.608,00			-	- -	-		715.956.543,55	BADAN KEUANGAN DAN ASET DAERAH
	5.02.02.2.03.0001	Koordinasi Pelaksanaan Akuntansi Penerimaan dan Pengeluaran Kas Daerah																		
			Jumlah Laporan Hasil Koordinasi Pelaksanaan Akuntansi Penerimaan dan Pengeluaran Kas Daerah				0 Laporan	0 Laporan	112.647.250,00	102.647.250,00	109.832.557,00	-2.814.693,00	Kab. Asahan, Semua Kecamatan, Semua Kel/Desa	DANA ALOKASI UMUM (DAU)	-	- -			120.532.557,50	BADAN KEUANGAN DAN ASET DAERAH
	5.02.02.2.03.0002	Rekonsiliasi dan Verifikasi Aset, Kewajiban, Ekuitas, Pendapatan, Belanja, Pembiayaan, Pendapatan-LO dan Beban																		
			Jumlah Dokumen Hasil Rekonsiliasi dan Verifikasi Aset, Kewajiban, Ekuitas, Pendapatan, Belanja, Pembiayaan, Pendapatan-LO, dan Beban				0 Dokumen	0 Dokumen	5.000.000,00	0,00	0,00	-5.000.000,00	Kab. Asahan, Semua Kecamatan, Semua Kel/Desa	DANA ALOKASI UMUM (DAU)	-	- -			5.350.000,00	BADAN KEUANGAN DAN ASET DAERAH
	5.02.02.2.03.0003	Koordinasi Penyusunan Laporan Pertanggungjawaban Pelaksanaan APBD Bulanan, Triwulanan dan Semesteran																		
			Jumlah Laporan Pertanggungjawaban Pelaksanaan APBD Bulanan, Triwulanan dan Semesteran				0 Laporan	0 Laporan	5.000.000,00	0,00	0,00	-5.000.000,00	Kab. Asahan, Semua Kecamatan, Semua Kel/Desa	DANA ALOKASI UMUM (DAU)	-	- -			5.350.000,00	BADAN KEUANGAN DAN ASET DAERAH
	5.02.02.2.03.0004	Konsolidasi Laporan Keuangan SKPD, BLUD dan Laporan Keuangan Pemerintah Daerah																		
			Jumlah Laporan Keuangan SKPD, BLUD dan Laporan Keuangan Pemerintah Daerah yang Terkonsolidasi				0 Laporan	0 Laporan	5.000.000,00	0,00	0,00	-5.000.000,00	Kab. Asahan, Semua Kecamatan, Semua Kel/Desa	DANA ALOKASI UMUM (DAU)	-	- -			5.350.000,00	BADAN KEUANGAN DAN ASET DAERAH
	5.02.02.2.03.0005	Koordinasi dan Penyusunan Rancangan Peraturan Daerah tentang Pertanggungjawaban Pelaksanaan APBD Kabupaten/Kota dan Rancangan Peraturan Kepala Daerah tentang Penjabaran Pertanggungjawaban Pelaksanaan APBD Kabupaten/Kota																		
			Jumlah Rancangan Peraturan Daerah tentang Pertanggungjawaban Pelaksanaan APBD Kabupaten/Kota dan Rancangan Peraturan Kepala Daerah tentang Penjabaran Pertanggungjawaban Pelaksanaan APBD Kabupaten/Kota				0 Dokumen	0 Dokumen	501.471.015,00	468.664.500,00	501.471.100,00	85,00	Kab. Asahan, Semua Kecamatan, Semua Kel/Desa	DANA ALOKASI UMUM (DAU)	-	- -			536.573.986,05	BADAN KEUANGAN DAN ASET DAERAH
	5.02.02.2.03.0006	Penyusunan Tanggapan/Tindak Lanjut Terhadap LHP BPK atas Laporan Pertanggungjawaban Pelaksanaan APBD																		

NO	KODE	URUSAN / BIDANG URUSAN / PROGRAM / KEGIATAN / SUB KEGIATAN	INDIKATOR PROGRAM / KEGIATAN / SUB KEGIATAN	TARGET AKHIR PERIODE RENSTRA OPD	REALISASI CAPAIAN RENJA OPD TAHUN 2023	PRAKIRAAN CAPAIAN TARGET RENJA OPD TAHUN 2024	CAPAIAN KINERJA DAN KERANGKA PENDANAAN										KELOMPOK SASARAN	PRAKIRAAN MAJU RENCANA TAHUN 2026		PERANGKAT DAERAH PENANGGUNG JAWAB
							TARGET 2025		PAGU INDIKATIF (Rp)			Bertambah/Berkurang (10-12)	LOKASI	SUMBER DANA	PRIORITAS			TARGET	PAGU INDIKATIF (Rp)	
							SEBELUM	SESUDAH	RKPD 2025	APBD 2025	RKPD PERUBAHAN 2025				NASIONAL	DAERAH				
1	2	3	4	5	6	7	8	9	10	11	12	13	14	15	16	17	18	19	20	21
			Jumlah Dokumen Tanggapan/Tindak Lanjut Terhadap LHP BPK atas Laporan Pertanggungjawaban Pelaksanaan APBD				0 Dokumen	0 Dokumen	5.000.000,00	0,00	0,00	-5.000.000,00	Kab. Asahan, Semua Kecamatan, Semua Kel/Desa	DANA ALOKASI UMUM (DAU)	-	- -			5.350.000,00	BADAN KEUANGAN DAN ASET DAERAH
	5.02.02.2.03.0007	Koordinasi, Sinkronisasi, dan Penyelesaian Tuntutan Perbendaharaan dan Tuntutan Kerugian Daerah																		
			Jumlah Dokumen Hasil Koordinasi, Sinkronisasi, dan Penyelesaian Tuntutan Perbendaharaan dan Tuntutan Kerugian Daerah				0 Dokumen	0 Dokumen	5.000.000,00	0,00	0,00	-5.000.000,00	Kab. Asahan, Semua Kecamatan, Semua Kel/Desa	DANA ALOKASI UMUM (DAU)	-	- -			5.350.000,00	BADAN KEUANGAN DAN ASET DAERAH
	5.02.02.2.03.0008	Penyusunan Analisis Laporan Pertanggungjawaban Pelaksanaan APBD																		
			Jumlah Dokumen Hasil Analisis Laporan Pertanggungjawaban Pelaksanaan APBD				0 Dokumen	0 Dokumen	5.000.000,00	0,00	0,00	-5.000.000,00	Kab. Asahan, Semua Kecamatan, Semua Kel/Desa	DANA ALOKASI UMUM (DAU)	-	- -			5.350.000,00	BADAN KEUANGAN DAN ASET DAERAH
	5.02.02.2.03.0009	Penyusunan Kebijakan dan Panduan Teknis Operasional Penyelenggaraan Akuntansi Pemerintah Daerah																		
			Jumlah Kebijakan dan Panduan Teknis Operasional Penyelenggaraan Akuntansi Pemerintah Daerah				0 Dokumen	0 Dokumen	5.000.000,00	0,00	0,00	-5.000.000,00	Kab. Asahan, Semua Kecamatan, Semua Kel/Desa	DANA ALOKASI UMUM (DAU)	-	- -			5.350.000,00	BADAN KEUANGAN DAN ASET DAERAH
	5.02.02.2.03.0010	Penyusunan Sistem dan Prosedur Akuntansi dan Pelaporan Keuangan Pemerintah Daerah																		
			Jumlah Sistem dan Prosedur Akuntansi dan Pelaporan Keuangan Pemerintah Daerah				0 Dokumen	0 Dokumen	5.000.000,00	0,00	0,00	-5.000.000,00	Kab. Asahan, Semua Kecamatan, Semua Kel/Desa	DANA ALOKASI UMUM (DAU)	-	- -			5.350.000,00	BADAN KEUANGAN DAN ASET DAERAH
	5.02.02.2.03.0011	Pembinaan Akuntansi, Pelaporan dan Pertanggungjawaban Pemerintah Kabupaten/Kota																		
			Jumlah Orang yang Mengikuti Pembinaan Akuntansi, Pelaporan dan Pertanggungjawaban Pemerintah Kabupaten/Kota				0 Orang	0 Orang	5.000.000,00	0,00	0,00	-5.000.000,00	Kab. Asahan, Semua Kecamatan, Semua Kel/Desa	DANA ALOKASI UMUM (DAU)	-	- -			5.350.000,00	BADAN KEUANGAN DAN ASET DAERAH
	5.02.02.2.03.0012	Pembinaan Pengelolaan Keuangan BLUD Kabupaten/Kota																		
			Jumlah BLUD Kabupaten/Kota yang Dibina				0 Lembaga	0 Lembaga	5.000.000,00	0,00	0,00	-5.000.000,00	Kab. Asahan, Semua Kecamatan, Semua Kel/Desa	DANA ALOKASI UMUM (DAU)	-	- -			5.350.000,00	BADAN KEUANGAN DAN ASET DAERAH
	5.02.02.2.03.0013	Koordinasi dan Penyusunan Statistik Keuangan Pemerintahan Daerah																		
			Jumlah Laporan Statistik Keuangan Pemerintahan Daerah pada Pemerintah Kabupaten/Kota				0 Laporan	0 Laporan	5.000.000,00	0,00	0,00	-5.000.000,00	Kab. Asahan, Semua Kecamatan, Semua Kel/Desa	DANA ALOKASI UMUM (DAU)	-	- -			5.350.000,00	BADAN KEUANGAN DAN ASET DAERAH
	5.02.02.2.04	Penunjang Urusan Kewenangan Pengelolaan Keuangan Daerah	-				-	-	300.443.884.892,00	308.698.159.600,00	322.951.323.560,00	22.507.438.668,00			-	- -	-		319.329.606.834,44	BADAN KEUANGAN DAN ASET DAERAH
	5.02.02.2.04.0001	Pengelolaan Dana Cadangan Pemerintah Daerah																		
			Jumlah Dokumen Hasil Pengelolaan Dana Cadangan Pemerintah Daerah				0 Dokumen	0 Dokumen	5.000.000,00	0,00	0,00	-5.000.000,00	Kab. Asahan, Semua Kecamatan, Semua Kel/Desa	DANA ALOKASI UMUM (DAU)	-	- -			5.350.000,00	BADAN KEUANGAN DAN ASET DAERAH
	5.02.02.2.04.0002	Analisis Investasi Pemerintah Daerah																		
			Jumlah Laporan Hasil Analisis Investasi Pemerintah Daerah				0 Laporan	0 Laporan	5.000.000,00	0,00	0,00	-5.000.000,00	Kab. Asahan, Semua Kecamatan, Semua Kel/Desa	DANA ALOKASI UMUM (DAU)	-	- -			5.350.000,00	BADAN KEUANGAN DAN ASET DAERAH
	5.02.02.2.04.0003	Analisis Perencanaan dan Pelaksanaan Penerimaan Pinjaman Pemerintah Daerah																		
			Jumlah Laporan Hasil Analisis Perencanaan dan Pelaksanaan Penerimaan Pinjaman Pemerintah Daerah				0 Laporan	0 Laporan	5.000.000,00	0,00	0,00	-5.000.000,00	Kab. Asahan, Semua Kecamatan, Semua Kel/Desa	DANA ALOKASI UMUM (DAU)	-	- -			5.350.000,00	BADAN KEUANGAN DAN ASET DAERAH
	5.02.02.2.04.0004	Analisis Perencanaan dan Pelaksanaan Pembayaran Cicilan Pokok dan Bunga Pinjaman Pemerintah Daerah																		
			Jumlah Laporan Hasil Analisis Perencanaan dan Pelaksanaan Pembayaran Cicilan Pokok dan Bunga Pinjaman Pemerintah Daerah				0 Laporan	0 Laporan	5.000.000,00	0,00	0,00	-5.000.000,00	Kab. Asahan, Semua Kecamatan, Semua Kel/Desa	DANA ALOKASI UMUM (DAU)	-	- -			5.350.000,00	BADAN KEUANGAN DAN ASET DAERAH
	5.02.02.2.04.0005	Analisis Perencanaan dan Pelaksanaan Pemberian Pinjaman Daerah																		
			Jumlah Laporan Hasil Analisis Perencanaan dan Pelaksanaan Pemberian Pinjaman Daerah				0 Laporan	0 Laporan	5.000.000,00	0,00	0,00	-5.000.000,00	Kab. Asahan, Semua Kecamatan, Semua Kel/Desa	DANA ALOKASI UMUM (DAU)	-	- -			5.350.000,00	BADAN KEUANGAN DAN ASET DAERAH
	5.02.02.2.04.0006	Analisis Perencanaan dan Pelaksanaan Penerimaan Kembali Pinjaman Daerah																		
			Jumlah Laporan Hasil Analisis Perencanaan dan Pelaksanaan Penerimaan Kembali Pinjaman Daerah				0 Laporan	0 Laporan	5.000.000,00	0,00	0,00	-5.000.000,00	Kab. Asahan, Semua Kecamatan, Semua Kel/Desa	DANA ALOKASI UMUM (DAU)	-	- -			5.350.000,00	BADAN KEUANGAN DAN ASET DAERAH
	5.02.02.2.04.0007	Penyusunan Kebijakan dan Alokasi Subsidi																		
			Jumlah Laporan Hasil Penyusunan Kebijakan dan Alokasi Subsidi				0 Laporan	0 Laporan	5.000.000,00	0,00	0,00	-5.000.000,00	Kab. Asahan, Semua Kecamatan, Semua Kel/Desa	DANA ALOKASI UMUM (DAU)	-	- -			0,00	BADAN KEUANGAN DAN ASET DAERAH
	5.02.02.2.04.0008	Analisis Perencanaan dan Penyaluran Bantuan Keuangan																		
			Jumlah Laporan Hasil Analisis Perencanaan dan Penyaluran Bantuan Keuangan				0 Laporan	0 Laporan	287.129.346.075,00	287.172.775.075,00	301.233.833.684,00	14.104.487.609,00	Kab. Asahan, Semua Kecamatan, Semua Kel/Desa	DANA ALOKASI UMUM (DAU) DANA DESA	-	6. Asahan Religius 6. Asahan Religius			307.228.400.300,25	BADAN KEUANGAN DAN ASET DAERAH
	5.02.02.2.04.0009	Pengelolaan Dana Darurat dan Mendesak																		
			Jumlah Laporan Hasil Pengelolaan Dana Darurat dan Mendesak				0 Laporan	0 Laporan	2.000.000.000,00	2.000.000.000,00	2.140.000.000,00	140.000.000,00	Kab. Asahan, Semua Kecamatan, Semua Kel/Desa	DANA ALOKASI UMUM (DAU)	-	- -			0,00	BADAN KEUANGAN DAN ASET DAERAH
	5.02.02.2.04.0010	Pengelolaan Dana bagi Hasil Kabupaten/Kota																		

NO	KODE	URUSAN / BIDANG URUSAN / PROGRAM / KEGIATAN / SUB KEGIATAN	INDIKATOR PROGRAM / KEGIATAN / SUB KEGIATAN	TARGET AKHIR PERIODE RENSTRA OPD	REALISASI CAPAIAN RENJA OPD TAHUN 2023	PRAKIRAAN CAPAIAN TARGET RENJA OPD TAHUN 2024	CAPAIAN KINERJA DAN KERANGKA PENDANAAN										KELOMPOK SASARAN	PRAKIRAAN MAJU RENCANA TAHUN 2026		PERANGKAT DAERAH PENANGGUNG JAWAB
							TARGET 2025		PAGU INDIKATIF (Rp)			Bertambah/Berkurang (10-12)	LOKASI	SUMBER DANA	PRIORITAS			TARGET	PAGU INDIKATIF (Rp)	
							SEBELUM	SESUDAH	RKPD 2025	APBD 2025	RKPD PERUBAHAN 2025				NASIONAL	DAERAH				
1	2	3	4	5	6	7	8	9	10	11	12	13	14	15	16	17	18	19	20	21
			Jumlah Laporan Hasil Pengelolaan Dana bagi Hasil Kabupaten/Kota				0 Laporan	0 Laporan	11.279.538.817,00	19.525.384.525,00	19.577.489.876,00	8.297.951.059,00	Kab. Asahan, Semua Kecamatan, Semua Kel/Desa	DANA ALOKASI UMUM (DAU)	-	- -			12.069.106.534,19	BADAN KEUANGAN DAN ASET DAERAH
	5.02.02.2.05	Pengelolaan Data dan Implementasi Sistem Informasi Pemerintah Daerah Lingkup Keuangan Daerah	-				-	-	51.269.087,00	47.915.000,00	47.915.000,00	-3.354.087,00			-	- -	-		54.857.923,09	BADAN KEUANGAN DAN ASET DAERAH
	5.02.02.2.05.0002	Implementasi dan Pemeliharaan Sistem Informasi Pemerintah Daerah Bidang Keuangan Daerah																		
			Jumlah Dokumen Hasil Implementasi dan Pemeliharaan Sistem Informasi Pemerintah Daerah Bidang Keuangan Daerah				0 Dokumen	0 Dokumen	51.269.087,00	47.915.000,00	47.915.000,00	-3.354.087,00	Kab. Asahan, Semua Kecamatan, Semua Kel/Desa	DANA ALOKASI UMUM (DAU)	-	- -			54.857.923,09	BADAN KEUANGAN DAN ASET DAERAH
3.	**5.02.03**	**PROGRAM PENGELOLAAN BARANG MILIK DAERAH**	**-**				**-**	**-**	**2.635.563.595,00**	**1.843.788.045,00**	**1.972.853.208,15**	**184.489.451,65**							**2.820.053.046,65**	
	5.02.03.2.01	Pengelolaan Barang Milik Daerah	-				-	-	2.635.563.595,00	1.843.788.045,00	1.972.853.208,15	-662.710.386,85			-	- -	-		2.820.053.046,65	BADAN KEUANGAN DAN ASET DAERAH
	5.02.03.2.01.0001	Penyusunan Standar Harga																		
			Jumlah Standar Harga yang Disusun				0 Dokumen	0 Dokumen	406.885.750,00	228.920.200,00	244.944.614,00	-161.941.136,00	Kab. Asahan, Semua Kecamatan, Semua Kel/Desa	DANA ALOKASI UMUM (DAU)	-	- -			435.367.752,50	BADAN KEUANGAN DAN ASET DAERAH
	5.02.03.2.01.0002	Penyusunan Standar Barang Milik Daerah dan Standar Kebutuhan Barang Milik Daerah																		
			Jumlah Standar Barang Milik Daerah dan Standar Kebutuhan Barang Milik Daerah				0 Dokumen	0 Dokumen	5.000.000,00	0,00	0,00	-5.000.000,00	Kab. Asahan, Semua Kecamatan, Semua Kel/Desa	DANA ALOKASI UMUM (DAU)	-	- -			5.350.000,00	BADAN KEUANGAN DAN ASET DAERAH
	5.02.03.2.01.0003	Penyusunan Perencanaan Kebutuhan Barang Milik Daerah																		
			Jumlah Rencana Kebutuhan Barang Milik Daerah				0 Dokumen	0 Dokumen	30.000.000,00	30.000.000,00	32.100.000,00	2.100.000,00	Kab. Asahan, Semua Kecamatan, Semua Kel/Desa	DANA ALOKASI UMUM (DAU)	-	- -			32.100.000,00	BADAN KEUANGAN DAN ASET DAERAH
	5.02.03.2.01.0004	Penyusunan Kebijakan Pengelolaan Barang Milik Daerah																		
			Jumlah Kebijakan Pengelolaan Barang Milik Daerah				0 Dokumen	0 Dokumen	5.000.000,00	0,00	0,00	-5.000.000,00	Kab. Asahan, Semua Kecamatan, Semua Kel/Desa	DANA ALOKASI UMUM (DAU)	-	- -			5.350.000,00	BADAN KEUANGAN DAN ASET DAERAH
	5.02.03.2.01.0005	Penatausahaan Barang Milik Daerah																		
			Jumlah Laporan Penatausahaan Barang Milik Daerah				0 Laporan	0 Laporan	557.467.695,00	402.813.695,00	431.010.653,65	-126.457.041,35	Kab. Asahan, Semua Kecamatan, Semua Kel/Desa	DANA ALOKASI UMUM (DAU)	-	- -			596.490.433,65	BADAN KEUANGAN DAN ASET DAERAH
	5.02.03.2.01.0006	Inventarisasi Barang Milik Daerah																		
			Jumlah Laporan Hasil Inventarisasi (LHI) Barang Milik Daerah				0 Laporan	0 Laporan	5.000.000,00	0,00	0,00	-5.000.000,00	Kab. Asahan, Semua Kecamatan, Semua Kel/Desa	DANA ALOKASI UMUM (DAU)	-	- -			5.350.000,00	BADAN KEUANGAN DAN ASET DAERAH
	5.02.03.2.01.0007	Pengamanan Barang Milik Daerah																		
			Jumlah Laporan Hasil Pengamanan Barang Milik Daerah				0 Laporan	0 Laporan	363.688.000,00	316.000.000,00	338.120.000,00	-25.568.000,00	Kab. Asahan, Semua Kecamatan, Semua Kel/Desa	DANA ALOKASI UMUM (DAU)	-	- -			389.146.160,00	BADAN KEUANGAN DAN ASET DAERAH
	5.02.03.2.01.0008	Penilaian Barang Milik Daerah																		
			Jumlah Laporan Hasil Penilaian Barang Milik Daerah dan Hasil Koordinasi Penilaian Barang Milik Daerah				0 Laporan	0 Laporan	5.000.000,00	0,00	0,00	-5.000.000,00	Kab. Asahan, Semua Kecamatan, Semua Kel/Desa	DANA ALOKASI UMUM (DAU)	-	- -			5.350.000,00	BADAN KEUANGAN DAN ASET DAERAH
	5.02.03.2.01.0009	Pengawasan dan Pengendalian Pengelolaan Barang Milik Daerah																		
			Jumlah Laporan Hasil Pengawasan dan Pengendalian Pengelolaan Barang Milik Daerah				0 Laporan	0 Laporan	326.688.000,00	326.054.150,00	348.877.940,50	22.189.940,50	Kab. Asahan, Semua Kecamatan, Semua Kel/Desa	DANA ALOKASI UMUM (DAU)	-	- -			349.556.160,00	BADAN KEUANGAN DAN ASET DAERAH
	5.02.03.2.01.0010	Optimalisasi Penggunaan, Pemanfaatan, Pemindahtanganan, Pemusnahan, dan Penghapusan Barang Milik Daerah																		
			Jumlah Dokumen Hasil Optimalisasi Penggunaan, Pemanfaatan, Pemindahtanganan, Pemusnahan, dan Penghapusan Barang Milik Daerah				0 Dokumen	0 Dokumen	560.363.900,00	470.000.000,00	502.900.000,00	-57.463.900,00	Kab. Asahan, Semua Kecamatan, Semua Kel/Desa	DANA ALOKASI UMUM (DAU)	-	- -			599.589.373,00	BADAN KEUANGAN DAN ASET DAERAH
	5.02.03.2.01.0011	Rekonsiliasi dalam rangka Penyusunan Laporan Barang Milik Daerah																		
			Jumlah Laporan Hasil Rekonsiliasi dalam rangka Penyusunan Laporan Barang Milik Daerah				0 Laporan	0 Laporan	5.000.000,00	0,00	0,00	-5.000.000,00	Kab. Asahan, Semua Kecamatan, Semua Kel/Desa	DANA ALOKASI UMUM (DAU)	-	- -			5.350.000,00	BADAN KEUANGAN DAN ASET DAERAH
	5.02.03.2.01.0012	Penyusunan Laporan Barang Milik Daerah																		
			Jumlah Laporan Barang Milik Daerah yang Disusun				0 Laporan	0 Laporan	5.000.000,00	0,00	0,00	-5.000.000,00	Kab. Asahan, Semua Kecamatan, Semua Kel/Desa	DANA ALOKASI UMUM (DAU)	-	- -			5.350.000,00	BADAN KEUANGAN DAN ASET DAERAH
	5.02.03.2.01.0013	Pembinaan Pengelolaan Barang Milik Daerah Pemerintah Kabupaten/Kota																		
			Jumlah Orang yang Mengikuti Pembinaan Pengelolaan Barang Milik Daerah Pemerintah Kabupaten/Kota				0 Orang	0 Orang	360.470.250,00	70.000.000,00	74.900.000,00	-285.570.250,00	Kab. Asahan, Semua Kecamatan, Semua Kel/Desa	DANA ALOKASI UMUM (DAU)	-	- -			385.703.167,50	BADAN KEUANGAN DAN ASET DAERAH
		BADAN PENDAPATAN DAERAH							**15.636.953.682,28**	**23.239.575.560,00**	**24.626.656.209,85**	**8.989.702.527,57**							**15.719.452.952,11**	
	5	**UNSUR PENUNJANG URUSAN PEMERINTAHAN**							**15.636.953.682,28**	**23.239.575.560,00**	**24.626.656.209,85**	**8.989.702.527,57**							**15.719.452.952,11**	
	5.02	**KEUANGAN**							**15.636.953.682,28**	**23.239.575.560,00**	**24.626.656.209,85**	**8.989.702.527,57**							**15.719.452.952,11**	
1.	**5.02.01**	**PROGRAM PENUNJANG URUSAN PEMERINTAHAN DAERAH KABUPATEN/KOTA**	**Persentase Pelaksanaan Penunjang Urusan Pemerintahan Daerah**				**100 Persen**	**100 Persen**	**14.143.628.382,28**	**20.812.576.210,00**	**21.947.635.384,85**	**54.889.269,83**							**14.198.517.652,11**	
	5.02.01.2.01	Perencanaan, Penganggaran, dan Evaluasi Kinerja Perangkat Daerah	*Jumlah Dokumen Perencanaan, Penganggaran dan Evaluasi Kinerja Perangkat Daerah*				3 Dokumen	3 Dokumen	78.000.000,00	20.000.000,00	75.000.000,00	-3.000.000,00			-	- -	-		81.500.000,00	BADAN PENDAPATAN DAERAH

NO	KODE	URUSAN / BIDANG URUSAN / PROGRAM / KEGIATAN / SUB KEGIATAN	INDIKATOR PROGRAM / KEGIATAN / SUB KEGIATAN	TARGET AKHIR PERIODE RENSTRA OPD	REALISASI CAPAIAN RENJA OPD TAHUN 2023	PRAKIRAAN CAPAIAN TARGET RENJA OPD TAHUN 2024	CAPAIAN KINERJA DAN KERANGKA PENDANAAN										KELOMPOK SASARAN	PRAKIRAAN MAJU RENCANA TAHUN 2026		PERANGKAT DAERAH PENANGGUNG JAWAB
							TARGET 2025		PAGU INDIKATIF (Rp)			Bertambah/Berkurang (10-12)	LOKASI	SUMBER DANA	PRIORITAS			TARGET	PAGU INDIKATIF (Rp)	
							SEBELUM	SESUDAH	RKPD 2025	APBD 2025	RKPD PERUBAHAN 2025				NASIONAL	DAERAH				
1	2	3	4	5	6	7	8	9	10	11	12	13	14	15	16	17	18	19	20	21
	5.02.01.2.01.0001	Penyusunan Dokumen Perencanaan Perangkat Daerah																		
			Jumlah Dokumen Perencanaan Perangkat Daerah				3 Dokumen	3 Dokumen	22.000.000,00	0,00	22.000.000,00	0,00	Kab. Asahan, Semua Kecamatan, Semua Kel/Desa	DANA ALOKASI UMUM (DAU)	-	- -			22.500.000,00	BADAN PENDAPATAN DAERAH
	5.02.01.2.01.0006	Koordinasi dan Penyusunan Laporan Capaian Kinerja dan Ikhtisar Realisasi Kinerja SKPD																		
			Jumlah Laporan Capaian Kinerja dan Ikhtisar Realisasi Kinerja SKPD dan Laporan Hasil Koordinasi Penyusunan Laporan Capaian Kinerja dan Ikhtisar Realisasi Kinerja SKPD				4 Laporan	4 Laporan	28.000.000,00	20.000.000,00	25.000.000,00	-3.000.000,00	Kab. Asahan, Semua Kecamatan, Semua Kel/Desa	DANA ALOKASI UMUM (DAU)	-	- -			29.500.000,00	BADAN PENDAPATAN DAERAH
	5.02.01.2.01.0007	Evaluasi Kinerja Perangkat Daerah																		
			Jumlah Laporan Evaluasi Kinerja Perangkat Daerah				4 Laporan	4 Laporan	28.000.000,00	0,00	28.000.000,00	0,00	Kab. Asahan, Semua Kecamatan, Semua Kel/Desa	DANA ALOKASI UMUM (DAU)	-	- -			29.500.000,00	BADAN PENDAPATAN DAERAH
	5.02.01.2.02	Administrasi Keuangan Perangkat Daerah	*Persentase Pelaksanaan Administrasi Keuangan Perangkat Daerah*				100 Persen	100 Persen	10.462.628.382,28	17.088.159.510,00	17.188.370.077,85	6.725.741.695,57			-	- -	-		10.451.017.652,11	BADAN PENDAPATAN DAERAH
	5.02.01.2.02.0001	Penyediaan Gaji dan Tunjangan ASN																		
			Jumlah Orang yang Menerima Gaji dan Tunjangan ASN				80 Orang/bulan	80 Orang/bulan	10.423.628.382,28	17.068.159.510,00	17.146.370.077,85	6.722.741.695,57	Kab. Asahan, Semua Kecamatan, Semua Kel/Desa	DANA ALOKASI UMUM (DAU) DAU TAMBAHAN DUKUNGAN PENDANAAN ATAS KEBIJAKAN PENGGAJIAN PEGAWAI PEMERINTAH DENGAN PERJANJIAN KERJA	-	- -			10.410.517.652,11	BADAN PENDAPATAN DAERAH
	5.02.01.2.02.0005	Koordinasi dan Penyusunan Laporan Keuangan Akhir Tahun SKPD																		
			Jumlah Laporan Keuangan Akhir Tahun SKPD dan Laporan Hasil Koordinasi Penyusunan Laporan Keuangan Akhir Tahun SKPD				2 Laporan	2 Laporan	22.000.000,00	20.000.000,00	25.000.000,00	3.000.000,00	Kab. Asahan, Semua Kecamatan, Semua Kel/Desa	DANA ALOKASI UMUM (DAU)	-	- -			23.000.000,00	BADAN PENDAPATAN DAERAH
	5.02.01.2.02.0007	Koordinasi dan Penyusunan Laporan Keuangan Bulanan/ Triwulanan/ Semesteran SKPD																		
			Jumlah Laporan Keuangan Bulanan/ Triwulanan/ Semesteran SKPD dan Laporan Koordinasi Penyusunan Laporan Keuangan Bulanan/Triwulanan/Semesteran SKPD				14 Laporan	14 Laporan	17.000.000,00	0,00	17.000.000,00	0,00	Kab. Asahan, Semua Kecamatan, Semua Kel/Desa	DANA ALOKASI UMUM (DAU)	-	- -			17.500.000,00	BADAN PENDAPATAN DAERAH
	5.02.01.2.03	Administrasi Barang Milik Daerah pada Perangkat Daerah	*Persentase Pelaksanaan Administrasi Barang Milik Daerah (BMD) pada Perangkat Daerah*				100 Persen	100 Persen	29.000.000,00	0,00	29.000.000,00	0,00			-	- -	-		30.000.000,00	BADAN PENDAPATAN DAERAH
	5.02.01.2.03.0005	Rekonsiliasi dan Penyusunan Laporan Barang Milik Daerah pada SKPD																		
			Jumlah Laporan Rekonsiliasi dan Penyusunan Laporan Barang Milik Daerah pada SKPD				2 Laporan	2 Laporan	29.000.000,00	0,00	29.000.000,00	0,00	Kab. Asahan, Semua Kecamatan, Semua Kel/Desa	DANA ALOKASI UMUM (DAU)	-	- -			30.000.000,00	BADAN PENDAPATAN DAERAH
	5.02.01.2.05	Administrasi Kepegawaian Perangkat Daerah	*Persentase Pelaksanaan Administrasi Kepegawaian Perangkat Daerah*				100 Persen	100 Persen	217.000.000,00	36.000.000,00	224.496.000,00	7.496.000,00			-	- -	-		218.000.000,00	BADAN PENDAPATAN DAERAH
	5.02.01.2.05.0002	Pengadaan Pakaian Dinas beserta Atribut Kelengkapannya																		
			Jumlah Paket Pakaian Dinas beserta Atribut Kelengkapan				60 Paket	60 Paket	26.000.000,00	36.000.000,00	36.000.000,00	10.000.000,00	Kab. Asahan, Semua Kecamatan, Semua Kel/Desa	DANA ALOKASI UMUM (DAU)	-	- -			27.000.000,00	BADAN PENDAPATAN DAERAH
	5.02.01.2.05.0011	Bimbingan Teknis Implementasi Peraturan Perundang-Undangan																		
			Jumlah Orang yang Mengikuti Bimbingan Teknis Implementasi Peraturan Perundang-Undangan				753 Orang	68 Orang	191.000.000,00	0,00	188.496.000,00	-2.504.000,00	Kab. Asahan, Semua Kecamatan, Semua Kel/Desa	DANA ALOKASI UMUM (DAU)	-	- -			191.000.000,00	BADAN PENDAPATAN DAERAH
	5.02.01.2.06	Administrasi Umum Perangkat Daerah	*Persentase Pelaksanaan Administrasi Umum Perangkat Daerah*				100 Persen	100 Persen	2.035.500.000,00	1.658.535.900,00	1.907.799.500,00	-127.700.500,00			-	- -	-		2.069.000.000,00	BADAN PENDAPATAN DAERAH
	5.02.01.2.06.0001	Penyediaan Komponen Instalasi Listrik/Penerangan Bangunan Kantor																		
			Jumlah Paket Komponen Instalasi Listrik/Penerangan Bangunan Kantor yang Disediakan				1 Paket	1 Paket	28.000.000,00	25.000.000,00	30.000.000,00	2.000.000,00	Kab. Asahan, Semua Kecamatan, Semua Kel/Desa	DANA ALOKASI UMUM (DAU)	-	- -			29.000.000,00	BADAN PENDAPATAN DAERAH
	5.02.01.2.06.0002	Penyediaan Peralatan dan Perlengkapan Kantor																		
			Jumlah Paket Peralatan dan Perlengkapan Kantor yang Disediakan				1 Paket	1 Paket	530.000.000,00	383.888.900,00	400.000.000,00	-130.000.000,00	Kab. Asahan, Semua Kecamatan, Semua Kel/Desa	DANA ALOKASI UMUM (DAU)	-	- -			545.000.000,00	BADAN PENDAPATAN DAERAH
	5.02.01.2.06.0004	Penyediaan Bahan Logistik Kantor																		
			Jumlah Paket Bahan Logistik Kantor yang Disediakan				1 Paket	1 Paket	37.500.000,00	30.000.000,00	40.000.000,00	2.500.000,00	Kab. Asahan, Semua Kecamatan, Semua Kel/Desa	DANA ALOKASI UMUM (DAU)	-	- -			40.000.000,00	BADAN PENDAPATAN DAERAH
	5.02.01.2.06.0005	Penyediaan Barang Cetakan dan Penggandaan																		
			Jumlah Paket Barang Cetakan dan Penggandaan yang Disediakan				1 Paket	1 Paket	635.000.000,00	389.645.000,00	605.951.000,00	-29.049.000,00	Kab. Asahan, Semua Kecamatan, Semua Kel/Desa	DANA ALOKASI UMUM (DAU)	-	- -			645.000.000,00	BADAN PENDAPATAN DAERAH
	5.02.01.2.06.0006	Penyediaan Bahan Bacaan dan Peraturan Perundang-undangan																		
			Jumlah Dokumen Bahan Bacaan dan Peraturan Perundang-Undangan yang Disediakan				1 Dokumen	1 Dokumen	10.000.000,00	10.002.000,00	12.000.000,00	2.000.000,00	Kab. Asahan, Semua Kecamatan, Semua Kel/Desa	DANA ALOKASI UMUM (DAU)	-	- -			10.000.000,00	BADAN PENDAPATAN DAERAH
	5.02.01.2.06.0007	Penyediaan Bahan/Material																		

NO	KODE	URUSAN / BIDANG URUSAN / PROGRAM / KEGIATAN / SUB KEGIATAN	INDIKATOR PROGRAM / KEGIATAN / SUB KEGIATAN	TARGET AKHIR PERIODE RENSTRA OPD	REALISASI CAPAIAN RENJA OPD TAHUN 2023	PRAKIRAAN CAPAIAN TARGET RENJA OPD TAHUN 2024	CAPAIAN KINERJA DAN KERANGKA PENDANAAN										KELOMPOK SASARAN	PRAKIRAAN MAJU RENCANA TAHUN 2026		PERANGKAT DAERAH PENANGGUNG JAWAB
							TARGET 2025		PAGU INDIKATIF (Rp)			Bertambah/Berkurang (10-12)	LOKASI	SUMBER DANA	PRIORITAS			TARGET	PAGU INDIKATIF (Rp)	
							SEBELUM	SESUDAH	RKPD 2025	APBD 2025	RKPD PERUBAHAN 2025				NASIONAL	DAERAH				
1	2	3	4	5	6	7	8	9	10	11	12	13	14	15	16	17	18	19	20	21
			Jumlah Paket Bahan/Material yang Disediakan				3 Paket	3 Paket	50.000.000,00	50.000.000,00	50.000.000,00	0,00	Kab. Asahan, Semua Kecamatan, Semua Kel/Desa	DANA ALOKASI UMUM (DAU)	-	- -			50.000.000,00	BADAN PENDAPATAN DAERAH
	5.02.01.2.06.0009	Penyelenggaraan Rapat Koordinasi dan Konsultasi SKPD																		
			Jumlah Laporan Penyelenggaraan Rapat Koordinasi dan Konsultasi SKPD				12 Laporan	12 Laporan	100.000.000,00	120.000.000,00	120.000.000,00	20.000.000,00	Kab. Asahan, Semua Kecamatan, Semua Kel/Desa	DANA ALOKASI UMUM (DAU)	-	- -			100.000.000,00	BADAN PENDAPATAN DAERAH
	5.02.01.2.06.0011	Dukungan Pelaksanaan Sistem Pemerintahan Berbasis Elektronik pada SKPD																		
			Jumlah Dokumen Dukungan Pelaksanaan Sistem Pemerintahan Berbasis Elektronik pada SKPD				1 Dokumen	1 Dokumen	645.000.000,00	650.000.000,00	649.848.500,00	4.848.500,00	Kab. Asahan, Semua Kecamatan, Semua Kel/Desa	DANA ALOKASI UMUM (DAU)	-	- -			650.000.000,00	BADAN PENDAPATAN DAERAH
	5.02.01.2.07	Pengadaan Barang Milik Daerah Penunjang Urusan Pemerintah Daerah	*Dokumen Pengadaan Barang Milik Daerah (BMD) Penunjang Urusan Pemerintah Daerah yang Diadakan*				1 Dokumen	1 Dokumen	281.500.000,00	696.154.100,00	1.130.513.300,00	849.013.300,00			-	- -	-		287.000.000,00	BADAN PENDAPATAN DAERAH
	5.02.01.2.07.0001	Pengadaan Kendaraan Perorangan Dinas atau Kendaraan Dinas Jabatan																		
			Jumlah Unit Kendaraan Perorangan Dinas atau Kendaraan Dinas Jabatan yang Disediakan				2 Unit	2 Unit	50.000.000,00	0,00	47.235.200,00	-2.764.800,00	Kab. Asahan, Semua Kecamatan, Semua Kel/Desa	DANA ALOKASI UMUM (DAU)	-	- -			50.000.000,00	BADAN PENDAPATAN DAERAH
	5.02.01.2.07.0005	Pengadaan Mebel																		
			Jumlah Paket Mebel yang Disediakan				2 Unit	2 Unit	6.500.000,00	44.903.500,00	62.177.500,00	55.677.500,00	Kab. Asahan, Semua Kecamatan, Semua Kel/Desa	DANA ALOKASI UMUM (DAU)	-	- -			7.000.000,00	BADAN PENDAPATAN DAERAH
	5.02.01.2.07.0010	Pengadaan Sarana dan Prasarana Gedung Kantor atau Bangunan Lainnya																		
			Jumlah Unit Sarana dan Prasarana Gedung Kantor atau Bangunan Lainnya yang Disediakan				10 Unit	10 Unit	225.000.000,00	651.250.600,00	1.021.100.600,00	796.100.600,00	Kab. Asahan, Semua Kecamatan, Semua Kel/Desa	OPSEN PAJAK KENDARAAN BERMOTOR (PKB) DANA ALOKASI UMUM (DAU)	-	- -			230.000.000,00	BADAN PENDAPATAN DAERAH
	5.02.01.2.08	Penyediaan Jasa Penunjang Urusan Pemerintahan Daerah	*Dokumen Jasa Penunjang Urusan Pemerintahan Daerah*				1 Dokumen	1 Dokumen	454.000.000,00	487.644.300,00	522.717.207,00	68.717.207,00			-	- -	-		465.500.000,00	BADAN PENDAPATAN DAERAH
	5.02.01.2.08.0001	Penyediaan Jasa Surat Menyurat																		
			Jumlah Laporan Penyediaan Jasa Surat Menyurat				1 Laporan	1 Laporan	9.500.000,00	9.000.000,00	10.000.000,00	500.000,00	Kab. Asahan, Semua Kecamatan, Semua Kel/Desa	DANA ALOKASI UMUM (DAU)	-	- -			10.000.000,00	BADAN PENDAPATAN DAERAH
	5.02.01.2.08.0002	Penyediaan Jasa Komunikasi, Sumber Daya Air dan Listrik																		
			Jumlah Laporan Penyediaan Jasa Komunikasi, Sumber Daya Air dan Listrik yang Disediakan				1 Laporan	1 Laporan	230.000.000,00	250.893.900,00	264.716.807,00	34.716.807,00	Kab. Asahan, Semua Kecamatan, Semua Kel/Desa	DANA ALOKASI UMUM (DAU)	-	- -			235.000.000,00	BADAN PENDAPATAN DAERAH
	5.02.01.2.08.0003	Penyediaan Jasa Peralatan dan Perlengkapan Kantor																		
			Jumlah Laporan Penyediaan Jasa Peralatan dan Perlengkapan Kantor yang Disediakan				1 Laporan	1 Laporan	44.500.000,00	47.250.000,00	67.500.000,00	23.000.000,00	Kab. Asahan, Semua Kecamatan, Semua Kel/Desa	DANA ALOKASI UMUM (DAU)	-	- -			45.500.000,00	BADAN PENDAPATAN DAERAH
	5.02.01.2.08.0004	Penyediaan Jasa Pelayanan Umum Kantor																		
			Jumlah Laporan Penyediaan Jasa Pelayanan Umum Kantor yang Disediakan				1 Laporan	1 Laporan	170.000.000,00	180.500.400,00	180.500.400,00	10.500.400,00	Kab. Asahan, Semua Kecamatan, Semua Kel/Desa	DANA ALOKASI UMUM (DAU)	-	- -			175.000.000,00	BADAN PENDAPATAN DAERAH
	5.02.01.2.09	Pemeliharaan Barang Milik Daerah Penunjang Urusan Pemerintahan Daerah	*Dokumen Pemeliharaan Barang Milik Daerah (BMD) Penunjang Urusan Pemerintahan Daerah*				1 Dokumen	1 Dokumen	586.000.000,00	826.082.400,00	869.739.300,00	283.739.300,00			-	- -	-		596.500.000,00	BADAN PENDAPATAN DAERAH
	5.02.01.2.09.0001	Penyediaan Jasa Pemeliharaan, Biaya Pemeliharaan, dan Pajak Kendaraan Perorangan Dinas atau Kendaraan Dinas Jabatan																		
			Jumlah Kendaraan Perorangan Dinas atau Kendaraan Dinas Jabatan yang Dipelihara dan dibayarkan Pajaknya				78 Unit	76 Unit	440.000.000,00	638.380.400,00	630.004.300,00	190.004.300,00	Kab. Asahan, Semua Kecamatan, Semua Kel/Desa	DANA ALOKASI UMUM (DAU)	-	- -			445.000.000,00	BADAN PENDAPATAN DAERAH
	5.02.01.2.09.0005	Pemeliharaan Mebel																		
			Jumlah Mebel yang Dipelihara				70 Unit	70 Unit	6.000.000,00	0,00	6.000.000,00	0,00	Kab. Asahan, Semua Kecamatan, Semua Kel/Desa	DANA ALOKASI UMUM (DAU)	-	- -			6.500.000,00	BADAN PENDAPATAN DAERAH
	5.02.01.2.09.0006	Pemeliharaan Peralatan dan Mesin Lainnya																		
			Jumlah Peralatan dan Mesin Lainnya yang Dipelihara				60 Unit	60 Unit	90.000.000,00	122.702.000,00	173.735.000,00	83.735.000,00	Kab. Asahan, Semua Kecamatan, Semua Kel/Desa	DANA ALOKASI UMUM (DAU)	-	- -			95.000.000,00	BADAN PENDAPATAN DAERAH
	5.02.01.2.09.0009	Pemeliharaan/Rehabilitasi Gedung Kantor dan Bangunan Lainnya																		
			Jumlah Gedung Kantor dan Bangunan Lainnya yang Dipelihara/Direhabilitasi				1 Unit	1 Unit	50.000.000,00	65.000.000,00	60.000.000,00	10.000.000,00	Kab. Asahan, Semua Kecamatan, Semua Kel/Desa	DANA ALOKASI UMUM (DAU)	-	- -			50.000.000,00	BADAN PENDAPATAN DAERAH
2.	**5.02.02**	**PROGRAM PENGELOLAAN KEUANGAN DAERAH**	**Tingkat Tertib Penyusunan Anggaran Daerah**				**100 Persen**	**100 Persen**	**51.000.000,00**	**29.999.750,00**	**20.829.000,00**	**3.000.000,00**							**54.000.000,00**	
	5.02.02.2.01	Koordinasi dan Penyusunan Rencana Anggaran Daerah	*Jumlah Dokumen Koordinasi dan Penyusunan Anggaran Daerah*				1 Dokumen	1 Dokumen	51.000.000,00	29.999.750,00	20.829.000,00	-30.171.000,00			-	- -	-		54.000.000,00	BADAN PENDAPATAN DAERAH
	5.02.02.2.01.0010	Koordinasi Perencanaan Anggaran Pendapatan																		
			Jumlah Dokumen Hasil Koordinasi Perencanaan Anggaran Pendapatan				2 Dokumen	2 Dokumen	51.000.000,00	29.999.750,00	20.829.000,00	-30.171.000,00	Kab. Asahan, Semua Kecamatan, Semua Kel/Desa	DANA ALOKASI UMUM (DAU)	-	- -			54.000.000,00	BADAN PENDAPATAN DAERAH
3.	**5.02.04**	**PROGRAM PENGELOLAAN PENDAPATAN DAERAH**	**Tingkat Ketercapaian Target Pajak Daerah dan Retribusi Daerah**				**95 Persen**	**95 Persen**	**1.442.325.300,00**	**2.396.999.600,00**	**2.658.191.825,00**	**24.610.000,00**							**1.466.935.300,00**	
	5.02.04.2.01	Kegiatan Pengelolaan Pendapatan Daerah	*Jumlah Dokumen Pengelolaan Pendapatan Daerah*				1 Dokumen	1 Dokumen	1.442.325.300,00	2.396.999.600,00	2.658.191.825,00	1.215.866.525,00			-	- -	-		1.466.935.300,00	BADAN PENDAPATAN DAERAH

NO	KODE	URUSAN / BIDANG URUSAN / PROGRAM / KEGIATAN / SUB KEGIATAN	INDIKATOR PROGRAM / KEGIATAN / SUB KEGIATAN	TARGET AKHIR PERIODE RENSTRA OPD	REALISASI CAPAIAN RENJA OPD TAHUN 2023	PRAKIRAAN CAPAIAN TARGET RENJA OPD TAHUN 2024	CAPAIAN KINERJA DAN KERANGKA PENDANAAN										KELOMPOK SASARAN	PRAKIRAAN MAJU RENCANA TAHUN 2026		PERANGKAT DAERAH PENANGGUNG JAWAB
							TARGET 2025		PAGU INDIKATIF (Rp)			Bertambah/Berkurang (10-12)	LOKASI	SUMBER DANA	PRIORITAS			TARGET	PAGU INDIKATIF (Rp)	
							SEBELUM	SESUDAH	RKPD 2025	APBD 2025	RKPD PERUBAHAN 2025				NASIONAL	DAERAH				
1	2	3	4	5	6	7	8	9	10	11	12	13	14	15	16	17	18	19	20	21
	5.02.04.2.01.0001	Perencanaan Pengelolaan Pajak Daerah																		
			Jumlah Dokumen Rencana Pengelolaan Pajak Daerah				2 Dokumen	2 Dokumen	35.703.500,00	110.000.000,00	110.000.000,00	74.296.500,00	Kab. Asahan, Semua Kecamatan, Semua Kel/Desa	DANA ALOKASI UMUM (DAU)	-	- -			36.061.000,00	BADAN PENDAPATAN DAERAH
	5.02.04.2.01.0002	Analisa dan Pengembangan Pajak Daerah, serta Penyusunan Kebijakan Pajak Daerah																		
			Jumlah Dokumen Hasil Analis Pajak Daerah serta Pengembangan Pajak Daerah dan Kebijakan Pajak Daerah				2 Dokumen	2 Dokumen	54.065.300,00	420.000.000,00	380.261.700,00	326.196.400,00	Kab. Asahan, Semua Kecamatan, Semua Kel/Desa	DANA ALOKASI UMUM (DAU)	-	- -			54.606.000,00	BADAN PENDAPATAN DAERAH
	5.02.04.2.01.0003	Penyuluhan dan Penyebarluasan Kebijakan Pajak Daerah																		
			Jumlah Laporan Pelaksanaan Penyuluhan dan Penyebarluasan Kebijakan Pajak Daerah				1 Laporan	1 Laporan	113.135.000,00	260.000.000,00	256.094.000,00	142.959.000,00	Kab. Asahan, Semua Kecamatan, Semua Kel/Desa	OPSEN PAJAK KENDARAAN BERMOTOR (PKB)	-	- -			124.448.500,00	BADAN PENDAPATAN DAERAH
	5.02.04.2.01.0004	Penyediaan Sarana dan Prasarana Pengelolaan Pajak Daerah																		
			Jumlah Sarana dan Prasarana Pengelolaan Pajak Daerah				1 Unit	1 Unit	38.253.750,00	0,00	38.253.750,00	0,00	Kab. Asahan, Semua Kecamatan, Semua Kel/Desa	DANA ALOKASI UMUM (DAU)	-	- -			38.637.000,00	BADAN PENDAPATAN DAERAH
	5.02.04.2.01.0005	Pendataan dan Pendaftaran Objek Pajak Daerah																		
			Jumlah Laporan Hasil Pendataan dan Pendaftaran Objek Pajak Daerah, Subjek Pajak dan Wajib Pajak Daerah				1 Laporan	1 Laporan	66.306.500,00	389.000.000,00	518.387.250,00	452.080.750,00	Kab. Asahan, Semua Kecamatan, Semua Kel/Desa	OPSEN BEA BALIK NAMA KENDARAAN BERMOTOR (BBNKB) DANA ALOKASI UMUM (DAU)	-	- -			66.970.000,00	BADAN PENDAPATAN DAERAH
	5.02.04.2.01.0006	Pengolahan, Pemeliharaan, dan Pelaporan Basis Data Pajak Daerah																		
			Jumlah Laporan Hasil Pengolahan, Pemeliharaan, dan Pelaporan Basis Data Pajak Daerah				1 Laporan	1 Laporan	102.010.000,00	0,00	50.000.000,00	-52.010.000,00	Kab. Asahan, Semua Kecamatan, Semua Kel/Desa	DANA ALOKASI UMUM (DAU)	-	- -			103.031.000,00	BADAN PENDAPATAN DAERAH
	5.02.04.2.01.0007	Penilaian Pajak Bumi dan Bangunan Perdesaan dan Perkotaan (PBBP2) serta Bea Perolehan Hak atas Tanah dan Bangunan (BPHTB)																		
			Jumlah Objek Pajak yang Disesuaikan NJOP nya				230000 Obyek Pajak	230000 Obyek Pajak	168.316.500,00	170.000.000,00	352.175.000,00	183.858.500,00	Kab. Asahan, Semua Kecamatan, Semua Kel/Desa	DANA ALOKASI UMUM (DAU)	-	- -			170.000.000,00	BADAN PENDAPATAN DAERAH
	5.02.04.2.01.0008	Penetapan Wajib Pajak Daerah																		
			Jumlah Dokumen Ketetapan Pajak Daerah				230000 Dokumen	230000 Dokumen	117.311.500,00	120.000.000,00	74.661.500,00	-42.650.000,00	Kab. Asahan, Semua Kecamatan, Semua Kel/Desa	DANA ALOKASI UMUM (DAU)	-	- -			118.484.700,00	BADAN PENDAPATAN DAERAH
	5.02.04.2.01.0009	Pelayanan dan Konsultasi Pajak Daerah																		
			Jumlah Layanan dan Konsultasi Pajak Daerah				700 Layanan	700 Layanan	66.306.500,00	59.999.700,00	50.149.800,00	-16.156.700,00	Kab. Asahan, Semua Kecamatan, Semua Kel/Desa	DANA ALOKASI UMUM (DAU)	-	- -			66.969.600,00	BADAN PENDAPATAN DAERAH
	5.02.04.2.01.0010	Penelitian dan Verifikasi Data Pelaporan Pajak Daerah																		
			Jumlah Data Pelaporan Pajak Daerah yang Telah Dilakukan Penelitian dan Verifikasi				3750 Dokumen	3750 Dokumen	56.105.500,00	39.999.900,00	32.157.650,00	-23.947.850,00	Kab. Asahan, Semua Kecamatan, Semua Kel/Desa	DANA ALOKASI UMUM (DAU)	-	- -			56.667.000,00	BADAN PENDAPATAN DAERAH
	5.02.04.2.01.0011	Penagihan Pajak Daerah																		
			Jumlah Dokumen Hasil Pelaksanaan Penagihan Pajak Daerah				1 Dokumen	1 Dokumen	443.743.500,00	435.000.000,00	326.700.775,00	-117.042.725,00	Kab. Asahan, Semua Kecamatan, Semua Kel/Desa	DANA ALOKASI UMUM (DAU)	-	- -			448.181.000,00	BADAN PENDAPATAN DAERAH
	5.02.04.2.01.0012	Penyelesaian Keberatan Pajak Daerah																		
			Jumlah Dokumen Hasil Penyelesaian Keberatan Pajak Daerah				125 Dokumen	125 Dokumen	51.005.000,00	52.000.000,00	52.000.000,00	995.000,00	Kab. Asahan, Semua Kecamatan, Semua Kel/Desa	DANA ALOKASI UMUM (DAU)	-	- -			51.516.000,00	BADAN PENDAPATAN DAERAH
	5.02.04.2.01.0013	Pengendalian, Pemeriksaan dan Pengawasan Pajak Daerah																		
			Jumlah Dokumen Hasil Pemeriksaan serta Pengendalian dan Pengawasan Pajak Daerah				3750 Dokumen	3750 Dokumen	53.555.250,00	50.000.000,00	59.057.700,00	5.502.450,00	Kab. Asahan, Semua Kecamatan, Semua Kel/Desa	DANA ALOKASI UMUM (DAU)	-	- -			54.090.900,00	BADAN PENDAPATAN DAERAH
	5.02.04.2.01.0014	Pembinaan dan Pengawasan Pengelolaan Pajak Daerah dan Retribusi Daerah																		
			Jumlah Laporan Hasil Pembinaan dan Pengawasan Pengelolaan Retribusi Daerah				1 Laporan	1 Laporan	38.253.750,00	176.000.000,00	208.200.000,00	169.946.250,00	Kab. Asahan, Semua Kecamatan, Semua Kel/Desa	OPSEN BEA BALIK NAMA KENDARAAN BERMOTOR (BBNKB) DANA ALOKASI UMUM (DAU)	-	- -			38.636.300,00	BADAN PENDAPATAN DAERAH
	5.02.04.2.01.0015	Elektronifikasi Transaksi Pemerintah Daerah																		
			Jumlah Laporan Perkembangan Elektronifikasi Transaksi Pemerintah Daerah				1 Laporan	1 Laporan	38.253.750,00	115.000.000,00	150.092.700,00	111.838.950,00	Kab. Asahan, Semua Kecamatan, Semua Kel/Desa	DANA ALOKASI UMUM (DAU)	-	- -			38.636.300,00	BADAN PENDAPATAN DAERAH
		BADAN KEPEGAWAIAN DAN PENGEMBANGAN SUMBER DAYA MANUSIA							**15.543.930.254,00**	**12.741.849.151,00**	**12.887.119.281,00**	**-2.656.810.973,00**							**16.280.851.962,00**	
	5	**UNSUR PENUNJANG URUSAN PEMERINTAHAN**							**15.543.930.254,00**	**12.741.849.151,00**	**12.887.119.281,00**	**-2.656.810.973,00**							**16.280.851.962,00**	
	5.03	**KEPEGAWAIAN**							**12.893.930.254,00**	**11.960.707.426,00**	**12.126.364.631,00**	**-767.565.623,00**							**13.630.851.962,00**	
1.	**5.03.01**	**PROGRAM PENUNJANG URUSAN PEMERINTAHAN DAERAH KABUPATEN/KOTA**	**-**				**-**	**-**	**9.807.312.254,00**	**9.661.232.216,00**	**9.787.176.821,00**	**736.921.708,00**							**10.544.233.962,00**	
	5.03.01.2.01	Perencanaan, Penganggaran, dan Evaluasi Kinerja Perangkat Daerah	-				-	-	32.000.000,00	20.000.000,00	20.000.000,00	-12.000.000,00			-	- -	-		32.000.000,00	BADAN KEPEGAWAIAN DAN PENGEMBANGAN SUMBER DAYA MANUSIA
	5.03.01.2.01.0001	Penyusunan Dokumen Perencanaan Perangkat Daerah																		

NO	KODE	URUSAN / BIDANG URUSAN / PROGRAM / KEGIATAN / SUB KEGIATAN	INDIKATOR PROGRAM / KEGIATAN / SUB KEGIATAN	TARGET AKHIR PERIODE RENSTRA OPD	REALISASI CAPAIAN RENJA OPD TAHUN 2023	PRAKIRAAN CAPAIAN TARGET RENJA OPD TAHUN 2024	CAPAIAN KINERJA DAN KERANGKA PENDANAAN										KELOMPOK SASARAN	PRAKIRAAN MAJU RENCANA TAHUN 2026		PERANGKAT DAERAH PENANGGUNG JAWAB
							TARGET 2025		PAGU INDIKATIF (Rp)			Bertambah/Berkurang (10-12)	LOKASI	SUMBER DANA	PRIORITAS			TARGET	PAGU INDIKATIF (Rp)	
							SEBELUM	SESUDAH	RKPD 2025	APBD 2025	RKPD PERUBAHAN 2025				NASIONAL	DAERAH				
1	2	3	4	5	6	7	8	9	10	11	12	13	14	15	16	17	18	19	20	21
			Jumlah Dokumen Perencanaan Perangkat Daerah				2 Dokumen	2 Dokumen	17.000.000,00	10.000.000,00	10.000.000,00	-7.000.000,00	Kab. Asahan, Kota Kisaran Barat, Mekar Baru	DANA ALOKASI UMUM (DAU)	-	- -			17.000.000,00	BADAN KEPEGAWAIAN DAN PENGEMBANGAN SUMBER DAYA MANUSIA
	5.03.01.2.01.0007	Evaluasi Kinerja Perangkat Daerah																		
			Jumlah Laporan Evaluasi Kinerja Perangkat Daerah				4 Laporan	4 Laporan	15.000.000,00	10.000.000,00	10.000.000,00	-5.000.000,00	Kab. Asahan, Kota Kisaran Barat, Mekar Baru	DANA ALOKASI UMUM (DAU)	-	- -			15.000.000,00	BADAN KEPEGAWAIAN DAN PENGEMBANGAN SUMBER DAYA MANUSIA
	5.03.01.2.02	Administrasi Keuangan Perangkat Daerah	-				-	-	8.242.312.254,00	8.591.759.395,00	8.717.702.875,00	475.390.621,00			-	- -	-		8.979.233.962,00	BADAN KEPEGAWAIAN DAN PENGEMBANGAN SUMBER DAYA MANUSIA
	5.03.01.2.02.0001	Penyediaan Gaji dan Tunjangan ASN																		
			Jumlah Orang yang Menerima Gaji dan Tunjangan ASN				5947 Orang /bulan	5947 Orang /bulan	8.242.312.254,00	8.591.759.395,00	8.717.702.875,00	475.390.621,00	Kab. Asahan, Kota Kisaran Barat, Mekar Baru	DANA ALOKASI UMUM (DAU) DAU TAMBAHAN DUKUNGAN PENDANAAN ATAS KEBIJAKAN PENGGAJIAN PEGAWAI PEMERINTAH DENGAN PERJANJIAN KERJA	-	- -			8.979.233.962,00	BADAN KEPEGAWAIAN DAN PENGEMBANGAN SUMBER DAYA MANUSIA
	5.03.01.2.05	Administrasi Kepegawaian Perangkat Daerah	-				-	-	30.000.000,00	18.000.000,00	18.000.000,00	-12.000.000,00			-	- -	-		30.000.000,00	BADAN KEPEGAWAIAN DAN PENGEMBANGAN SUMBER DAYA MANUSIA
	5.03.01.2.05.0002	Pengadaan Pakaian Dinas beserta Atribut Kelengkapannya																		
			Jumlah Paket Pakaian Dinas beserta Atribut Kelengkapan				40 Paket	40 Paket	30.000.000,00	18.000.000,00	18.000.000,00	-12.000.000,00	Kab. Asahan, Kota Kisaran Barat, Mekar Baru	DANA ALOKASI UMUM (DAU)	-	- -			30.000.000,00	BADAN KEPEGAWAIAN DAN PENGEMBANGAN SUMBER DAYA MANUSIA
	5.03.01.2.06	Administrasi Umum Perangkat Daerah	-				-	-	476.000.000,00	423.250.106,00	423.251.156,00	-52.748.844,00			-	- -	-		476.000.000,00	BADAN KEPEGAWAIAN DAN PENGEMBANGAN SUMBER DAYA MANUSIA
	5.03.01.2.06.0001	Penyediaan Komponen Instalasi Listrik/Penerangan Bangunan Kantor																		
			Jumlah Paket Komponen Instalasi Listrik/Penerangan Bangunan Kantor yang Disediakan				1 Paket	1 Paket	16.500.000,00	18.549.136,00	18.549.136,00	2.049.136,00	Kab. Asahan, Kota Kisaran Barat, Mekar Baru	DANA ALOKASI UMUM (DAU)	-	- -			16.500.000,00	BADAN KEPEGAWAIAN DAN PENGEMBANGAN SUMBER DAYA MANUSIA
	5.03.01.2.06.0002	Penyediaan Peralatan dan Perlengkapan Kantor																		
			Jumlah Paket Peralatan dan Perlengkapan Kantor yang Disediakan				1 Paket	1 Paket	109.000.000,00	85.000.220,00	85.000.220,00	-23.999.780,00	Kab. Asahan, Kota Kisaran Barat, Mekar Baru	DANA ALOKASI UMUM (DAU)	-	- -			109.000.000,00	BADAN KEPEGAWAIAN DAN PENGEMBANGAN SUMBER DAYA MANUSIA
	5.03.01.2.06.0004	Penyediaan Bahan Logistik Kantor																		
			Jumlah Paket Bahan Logistik Kantor yang Disediakan				1 Paket	1 Paket	68.000.000,00	50.000.050,00	50.000.050,00	-17.999.950,00	Kab. Asahan, Kota Kisaran Barat, Mekar Baru	DANA ALOKASI UMUM (DAU)	-	- -			68.000.000,00	BADAN KEPEGAWAIAN DAN PENGEMBANGAN SUMBER DAYA MANUSIA
	5.03.01.2.06.0005	Penyediaan Barang Cetakan dan Penggandaan																		
			Jumlah Paket Barang Cetakan dan Penggandaan yang Disediakan				1 Paket	1 Paket	64.000.000,00	55.000.800,00	55.001.850,00	-8.998.150,00	Kab. Asahan, Kota Kisaran Barat, Mekar Baru	DANA ALOKASI UMUM (DAU)	-	- -			64.000.000,00	BADAN KEPEGAWAIAN DAN PENGEMBANGAN SUMBER DAYA MANUSIA
	5.03.01.2.06.0006	Penyediaan Bahan Bacaan dan Peraturan Perundang-undangan																		
			Jumlah Dokumen Bahan Bacaan dan Peraturan Perundang-Undangan yang Disediakan				90 Dokumen	90 Dokumen	18.500.000,00	14.699.900,00	14.699.900,00	-3.800.100,00	Kab. Asahan, Kota Kisaran Barat, Mekar Baru	DANA ALOKASI UMUM (DAU)	-	- -			18.500.000,00	BADAN KEPEGAWAIAN DAN PENGEMBANGAN SUMBER DAYA MANUSIA
	5.03.01.2.06.0007	Penyediaan Bahan/Material																		
			Jumlah Paket Bahan/Material yang Disediakan				1 Paket	1 Paket	50.000.000,00	50.000.000,00	50.000.000,00	0,00	Kab. Asahan, Kota Kisaran Barat, Mekar Baru	DANA ALOKASI UMUM (DAU)	-	- -			50.000.000,00	BADAN KEPEGAWAIAN DAN PENGEMBANGAN SUMBER DAYA MANUSIA
	5.03.01.2.06.0009	Penyelenggaraan Rapat Koordinasi dan Konsultasi SKPD																		
			Jumlah Laporan Penyelenggaraan Rapat Koordinasi dan Konsultasi SKPD				45 Laporan	45 Laporan	150.000.000,00	150.000.000,00	150.000.000,00	0,00	Kab. Asahan, Kota Kisaran Barat, Mekar Baru	DANA ALOKASI UMUM (DAU)	-	- -			150.000.000,00	BADAN KEPEGAWAIAN DAN PENGEMBANGAN SUMBER DAYA MANUSIA
	5.03.01.2.07	Pengadaan Barang Milik Daerah Penunjang Urusan Pemerintah Daerah	-				-	-	417.000.000,00	127.750.000,00	127.750.000,00	-289.250.000,00			-	- -	-		417.000.000,00	BADAN KEPEGAWAIAN DAN PENGEMBANGAN SUMBER DAYA MANUSIA
	5.03.01.2.07.0002	Pengadaan Kendaraan Dinas Operasional atau Lapangan																		

NO	KODE	URUSAN / BIDANG URUSAN / PROGRAM / KEGIATAN / SUB KEGIATAN	INDIKATOR PROGRAM / KEGIATAN / SUB KEGIATAN	TARGET AKHIR PERIODE RENSTRA OPD	REALISASI CAPAIAN RENJA OPD TAHUN 2023	PRAKIRAAN CAPAIAN TARGET RENJA OPD TAHUN 2024	CAPAIAN KINERJA DAN KERANGKA PENDANAAN										KELOMPOK SASARAN	PRAKIRAAN MAJU RENCANA TAHUN 2026		PERANGKAT DAERAH PENANGGUNG JAWAB
							TARGET 2025		PAGU INDIKATIF (Rp)			Bertambah/Berkurang (10-12)	LOKASI	SUMBER DANA	PRIORITAS			TARGET	PAGU INDIKATIF (Rp)	
							SEBELUM	SESUDAH	RKPD 2025	APBD 2025	RKPD PERUBAHAN 2025				NASIONAL	DAERAH				
1	2	3	4	5	6	7	8	9	10	11	12	13	14	15	16	17	18	19	20	21
			Jumlah Unit Kendaraan Dinas Operasional atau Lapangan yang Disediakan				2 Unit	2 Unit	76.000.000,00	0,00	0,00	-76.000.000,00	Kab. Asahan, Kota Kisaran Barat, Mekar Baru	DANA ALOKASI UMUM (DAU)	-	- -			76.000.000,00	BADAN KEPEGAWAIAN DAN PENGEMBANGAN SUMBER DAYA MANUSIA
	5.03.01.2.07.0005	Pengadaan Mebel																		
			Jumlah Paket Mebel yang Disediakan				5 Unit	5 Unit	46.000.000,00	0,00	0,00	-46.000.000,00	Kab. Asahan, Kota Kisaran Barat, Mekar Baru	DANA ALOKASI UMUM (DAU)	-	- -			46.000.000,00	BADAN KEPEGAWAIAN DAN PENGEMBANGAN SUMBER DAYA MANUSIA
	5.03.01.2.07.0009	Pengadaan Gedung Kantor atau Bangunan Lainnya																		
			Jumlah Unit Gedung Kantor atau Bangunan Lainnya yang Disediakan				1 Unit	1 Unit	150.000.000,00	0,00	0,00	-150.000.000,00	Kab. Asahan, Kota Kisaran Barat, Mekar Baru	DANA ALOKASI UMUM (DAU)	-	- -			150.000.000,00	BADAN KEPEGAWAIAN DAN PENGEMBANGAN SUMBER DAYA MANUSIA
	5.03.01.2.07.0010	Pengadaan Sarana dan Prasarana Gedung Kantor atau Bangunan Lainnya																		
			Jumlah Unit Sarana dan Prasarana Gedung Kantor atau Bangunan Lainnya yang Disediakan				15 Unit	8 Unit	145.000.000,00	127.750.000,00	127.750.000,00	-17.250.000,00	Kab. Asahan, Kota Kisaran Barat, Mekar Baru	DANA ALOKASI UMUM (DAU)	-	- -			145.000.000,00	BADAN KEPEGAWAIAN DAN PENGEMBANGAN SUMBER DAYA MANUSIA
	5.03.01.2.08	Penyediaan Jasa Penunjang Urusan Pemerintahan Daerah	-				-	-	355.000.000,00	302.371.885,00	290.611.885,00	-64.388.115,00			-	- -	-		355.000.000,00	BADAN KEPEGAWAIAN DAN PENGEMBANGAN SUMBER DAYA MANUSIA
	5.03.01.2.08.0002	Penyediaan Jasa Komunikasi, Sumber Daya Air dan Listrik																		
			Jumlah Laporan Penyediaan Jasa Komunikasi, Sumber Daya Air dan Listrik yang Disediakan				12 Laporan	12 Laporan	75.000.000,00	69.599.696,00	69.599.696,00	-5.400.304,00	Kab. Asahan, Kota Kisaran Barat, Mekar Baru	DANA ALOKASI UMUM (DAU)	-	- -			75.000.000,00	BADAN KEPEGAWAIAN DAN PENGEMBANGAN SUMBER DAYA MANUSIA
	5.03.01.2.08.0004	Penyediaan Jasa Pelayanan Umum Kantor																		
			Jumlah Laporan Penyediaan Jasa Pelayanan Umum Kantor yang Disediakan				12 Laporan	12 Laporan	280.000.000,00	232.772.189,00	221.012.189,00	-58.987.811,00	Kab. Asahan, Kota Kisaran Barat, Mekar Baru	DANA ALOKASI UMUM (DAU)	-	- -			280.000.000,00	BADAN KEPEGAWAIAN DAN PENGEMBANGAN SUMBER DAYA MANUSIA
	5.03.01.2.09	Pemeliharaan Barang Milik Daerah Penunjang Urusan Pemerintahan Daerah	-				-	-	255.000.000,00	178.100.830,00	189.860.905,00	-65.139.095,00			-	- -	-		255.000.000,00	BADAN KEPEGAWAIAN DAN PENGEMBANGAN SUMBER DAYA MANUSIA
	5.03.01.2.09.0002	Penyediaan Jasa Pemeliharaan, Biaya Pemeliharaan, Pajak dan Perizinan Kendaraan Dinas Operasional atau Lapangan																		
			Jumlah Kendaraan Dinas Operasional atau Lapangan yang Dipelihara dan dibayarkan Pajak dan Perizinannya				22 Unit	22 Unit	140.000.000,00	95.850.255,00	107.610.330,00	-32.389.670,00	Kab. Asahan, Kota Kisaran Barat, Kisaran Barat	DANA ALOKASI UMUM (DAU)	-	- -			140.000.000,00	BADAN KEPEGAWAIAN DAN PENGEMBANGAN SUMBER DAYA MANUSIA
	5.03.01.2.09.0009	Pemeliharaan/Rehabilitasi Gedung Kantor dan Bangunan Lainnya																		
			Jumlah Gedung Kantor dan Bangunan Lainnya yang Dipelihara/Direhabilitasi				1 Unit	1 Unit	70.000.000,00	42.250.575,00	42.250.575,00	-27.749.425,00	Kab. Asahan, Kota Kisaran Barat, Mekar Baru	DANA ALOKASI UMUM (DAU)	-	- -			70.000.000,00	BADAN KEPEGAWAIAN DAN PENGEMBANGAN SUMBER DAYA MANUSIA
	5.03.01.2.09.0010	Pemeliharaan/Rehabilitasi Sarana dan Prasarana Gedung Kantor atau Bangunan Lainnya																		
			Jumlah Sarana dan Prasarana Gedung Kantor atau Bangunan Lainnya yang Dipelihara/Direhabilitasi				45 Unit	45 Unit	45.000.000,00	40.000.000,00	40.000.000,00	-5.000.000,00	Kab. Asahan, Kota Kisaran Barat, Mekar Baru	DANA ALOKASI UMUM (DAU)	-	- -			45.000.000,00	BADAN KEPEGAWAIAN DAN PENGEMBANGAN SUMBER DAYA MANUSIA
2.	**5.03.02**	**PROGRAM KEPEGAWAIAN DAERAH**	**-**				**-**	**-**	**3.086.618.000,00**	**2.299.475.210,00**	**2.339.187.810,00**	**0,00**							**3.086.618.000,00**	
	5.03.02.2.01	Pengadaan, Pemberhentian dan Informasi Kepegawaian ASN	-				-	-	1.659.508.000,00	1.171.286.910,00	1.171.286.660,00	-488.221.340,00			-	- -	-		1.659.508.000,00	BADAN KEPEGAWAIAN DAN PENGEMBANGAN SUMBER DAYA MANUSIA
	5.03.02.2.01.0002	Penyusunan Rencana Kebutuhan, Jenis dan Jumlah Jabatan untuk Pelaksanaan Pengadaan ASN																		
			Jumlah Dokumen Hasil Penyusunan Rencana Kebutuhan, Jenis dan Jumlah Jabatan untuk Pelaksanaan Pengadaan ASN				2 Dokumen	2 Dokumen	40.350.000,00	33.000.000,00	32.999.850,00	-7.350.150,00	Kab. Asahan, Kota Kisaran Barat, Mekar Baru	DANA ALOKASI UMUM (DAU)	-	- -			40.350.000,00	BADAN KEPEGAWAIAN DAN PENGEMBANGAN SUMBER DAYA MANUSIA
	5.03.02.2.01.0003	Koordinasi dan Fasilitasi Pengadaan PNS dan PPPK																		
			Jumlah Dokumen Kegiatan Koordinasi dan Fasilitasi Pengadaan PNS dan PPPK				14 Dokumen	14 Dokumen	453.320.000,00	100.750.000,00	100.749.900,00	-352.570.100,00	Kab. Asahan, Kota Kisaran Barat, Mekar Baru	DANA ALOKASI UMUM (DAU)	-	- -			453.320.000,00	BADAN KEPEGAWAIAN DAN PENGEMBANGAN SUMBER DAYA MANUSIA
	5.03.02.2.01.0006	Koordinasi Pelaksanaan Administrasi Pemberhentian																		
			Jumlah Dokumen Hasil kegiatan Koordinasi Pelaksanaan Administrasi Pemberhentian				250 Dokumen	250 Dokumen	85.838.000,00	65.000.000,00	65.000.000,00	-20.838.000,00	Kab. Asahan, Kota Kisaran Barat, Mekar Baru	DANA ALOKASI UMUM (DAU)	-	- -			85.838.000,00	BADAN KEPEGAWAIAN DAN PENGEMBANGAN SUMBER DAYA MANUSIA
	5.03.02.2.01.0008	Fasilitasi Lembaga Profesi ASN																		

NO	KODE	URUSAN / BIDANG URUSAN / PROGRAM / KEGIATAN / SUB KEGIATAN	INDIKATOR PROGRAM / KEGIATAN / SUB KEGIATAN	TARGET AKHIR PERIODE RENSTRA OPD	REALISASI CAPAIAN RENJA OPD TAHUN 2023	PRAKIRAAN CAPAIAN TARGET RENJA OPD TAHUN 2024	CAPAIAN KINERJA DAN KERANGKA PENDANAAN										KELOMPOK SASARAN	PRAKIRAAN MAJU RENCANA TAHUN 2026		PERANGKAT DAERAH PENANGGUNG JAWAB
							TARGET 2025		PAGU INDIKATIF (Rp)			Bertambah/Berkurang (10-12)	LOKASI	SUMBER DANA	PRIORITAS			TARGET	PAGU INDIKATIF (Rp)	
							SEBELUM	SESUDAH	RKPD 2025	APBD 2025	RKPD PERUBAHAN 2025				NASIONAL	DAERAH				
1	2	3	4	5	6	7	8	9	10	11	12	13	14	15	16	17	18	19	20	21
			Jumlah Lembaga Profesi ASN yang Difasilitasi				1 Lembaga	1 Lembaga	840.000.000,00	837.999.900,00	837.999.900,00	-2.000.100,00	Kab. Asahan, Kota Kisaran Barat, Mekar Baru	DANA ALOKASI UMUM (DAU)	-	- -			840.000.000,00	BADAN KEPEGAWAIAN DAN PENGEMBANGAN SUMBER DAYA MANUSIA
	5.03.02.2.01.0010	Pengelolaan Sistem Informasi Kepegawaian																		
			Jumlah Dokumen Hasil Pengelolaan Sistem Informasi Kepegawaian				19 Dokumen	19 Dokumen	150.000.000,00	92.500.135,00	92.500.135,00	-57.499.865,00	Kab. Asahan, Kota Kisaran Barat, Mekar Baru	DANA ALOKASI UMUM (DAU)	-	- -			150.000.000,00	BADAN KEPEGAWAIAN DAN PENGEMBANGAN SUMBER DAYA MANUSIA
	5.03.02.2.01.0011	Pengelolaan Data Kepegawaian																		
			Jumlah Dokumen Hasil Pengelolaan Data Kepegawaian				300 Dokumen	300 Dokumen	90.000.000,00	42.036.875,00	42.036.875,00	-47.963.125,00	Kab. Asahan, Kota Kisaran Barat, Mekar Baru	DANA ALOKASI UMUM (DAU)	-	- -			90.000.000,00	BADAN KEPEGAWAIAN DAN PENGEMBANGAN SUMBER DAYA MANUSIA
	5.03.02.2.02	Mutasi dan Promosi ASN	-				-	-	768.110.000,00	688.951.350,00	708.277.900,00	-59.832.100,00			-	- -	-		768.110.000,00	BADAN KEPEGAWAIAN DAN PENGEMBANGAN SUMBER DAYA MANUSIA
	5.03.02.2.02.0001	Pengelolaan Mutasi ASN																		
			Jumlah Dokumen Hasil Pelaksanaan Mutasi Jabatan Pimpinan Tinggi, Jabatan Administrasi, Jabatan Pelaksana dan Mutasi ASN antar Daerah				30 Dokumen	30 Dokumen	95.000.000,00	106.474.950,00	106.474.950,00	11.474.950,00	Kab. Asahan, Kota Kisaran Barat, Mekar Baru	DANA ALOKASI UMUM (DAU)	-	- -			95.000.000,00	BADAN KEPEGAWAIAN DAN PENGEMBANGAN SUMBER DAYA MANUSIA
	5.03.02.2.02.0002	Pengelolaan Kenaikan Pangkat ASN																		
			Jumlah Pengelolaan Kenaikan Pangkat ASN				990 Dokumen	990 Dokumen	153.000.000,00	81.249.850,00	81.249.850,00	-71.750.150,00	Kab. Asahan, Kota Kisaran Barat, Mekar Baru	DANA ALOKASI UMUM (DAU)	-	- -			153.000.000,00	BADAN KEPEGAWAIAN DAN PENGEMBANGAN SUMBER DAYA MANUSIA
	5.03.02.2.02.0003	Pengelolaan Promosi ASN																		
			Jumlah Dokumen Hasil Pengelolaan Promosi ASN				7 Dokumen	7 Dokumen	520.110.000,00	501.226.550,00	520.553.100,00	443.100,00	Kab. Asahan, Kota Kisaran Barat, Mekar Baru	DANA ALOKASI UMUM (DAU)	-	- -			520.110.000,00	BADAN KEPEGAWAIAN DAN PENGEMBANGAN SUMBER DAYA MANUSIA
	5.03.02.2.03	Pengembangan Kompetensi ASN	-				-	-	275.000.000,00	168.323.200,00	188.710.050,00	-86.289.950,00			-	- -	-		275.000.000,00	BADAN KEPEGAWAIAN DAN PENGEMBANGAN SUMBER DAYA MANUSIA
	5.03.02.2.03.0001	Peningkatan Kapasitas Kinerja ASN																		
			Jumlah ASN yang Meningkat Kapasitasnya				56 Orang	56 Orang	100.000.000,00	34.999.800,00	55.431.500,00	-44.568.500,00	Kab. Asahan, Kota Kisaran Barat, Mekar Baru	DANA ALOKASI UMUM (DAU)	-	- -			100.000.000,00	BADAN KEPEGAWAIAN DAN PENGEMBANGAN SUMBER DAYA MANUSIA
	5.03.02.2.03.0004	Pengelolaan Pendidikan Lanjutan ASN																		
			Jumlah ASN yang Mendapatkan Pendidikan Lanjutan				155 Orang	155 Orang	90.000.000,00	49.999.800,00	49.954.950,00	-40.045.050,00	Kab. Asahan, Kota Kisaran Barat, Mekar Baru	DANA ALOKASI UMUM (DAU)	-	- -			90.000.000,00	BADAN KEPEGAWAIAN DAN PENGEMBANGAN SUMBER DAYA MANUSIA
	5.03.02.2.03.0014	Fasilitasi Pengembangan Karir dalam Jabatan Fungsional																		
			Jumlah ASN Jabatan Fungsional yang Mendapatkan Layanan Pengembangan Karir				800 Orang	800 Orang	85.000.000,00	83.323.600,00	83.323.600,00	-1.676.400,00	Kab. Asahan, Kota Kisaran Barat, Mekar Baru	DANA ALOKASI UMUM (DAU)	-	- -			85.000.000,00	BADAN KEPEGAWAIAN DAN PENGEMBANGAN SUMBER DAYA MANUSIA
	5.03.02.2.04	Penilaian dan Evaluasi Kinerja Aparatur	-				-	-	384.000.000,00	270.913.750,00	270.913.200,00	-113.086.800,00			-	- -	-		384.000.000,00	BADAN KEPEGAWAIAN DAN PENGEMBANGAN SUMBER DAYA MANUSIA
	5.03.02.2.04.0002	Pelaksanaan Penilaian dan Evaluasi Kinerja Aparatur																		
			Jumlah Dokumen Hasil Pelaksanaan Penilaian dan Evaluasi Kinerja Aparatur				5947 Dokumen	5947 Dokumen	165.000.000,00	95.000.000,00	94.999.700,00	-70.000.300,00	Kab. Asahan, Kota Kisaran Barat, Mekar Baru	DANA ALOKASI UMUM (DAU)	-	- -			165.000.000,00	BADAN KEPEGAWAIAN DAN PENGEMBANGAN SUMBER DAYA MANUSIA
	5.03.02.2.04.0004	Pengelolaan Pemberian Penghargaan bagi Pegawai																		
			Jumlah ASN yang Diberikan Penghargaan				3 Orang	3 Orang	56.000.000,00	48.750.050,00	48.749.850,00	-7.250.150,00	Kab. Asahan, Kota Kisaran Barat, Mekar Baru	DANA ALOKASI UMUM (DAU)	-	- -			56.000.000,00	BADAN KEPEGAWAIAN DAN PENGEMBANGAN SUMBER DAYA MANUSIA
	5.03.02.2.04.0005	Pengelolaan Tanda Jasa bagi Pegawai																		
			Jumlah ASN yang Diberikan Tanda Jasa				60 Orang	60 Orang	35.000.000,00	24.090.000,00	24.089.800,00	-10.910.200,00	Kab. Asahan, Kota Kisaran Barat, Mekar Baru	DANA ALOKASI UMUM (DAU)	-	- -			35.000.000,00	BADAN KEPEGAWAIAN DAN PENGEMBANGAN SUMBER DAYA MANUSIA
	5.03.02.2.04.0007	Pembinaan Disiplin ASN																		
			Jumlah ASN yang Mendapatkan Pembinaan Kedisiplinan				7 Orang	7 Orang	100.000.000,00	89.386.200,00	89.386.250,00	-10.613.750,00	Kab. Asahan, Kota Kisaran Barat, Mekar Baru	DANA ALOKASI UMUM (DAU)	-	- -			100.000.000,00	BADAN KEPEGAWAIAN DAN PENGEMBANGAN SUMBER DAYA MANUSIA
	5.03.02.2.04.0009	Pelayanan Proses Izin Perceraian Pegawai																		

NO	KODE	URUSAN / BIDANG URUSAN / PROGRAM / KEGIATAN / SUB KEGIATAN	INDIKATOR PROGRAM / KEGIATAN / SUB KEGIATAN	TARGET AKHIR PERIODE RENSTRA OPD	REALISASI CAPAIAN RENJA OPD TAHUN 2023	PRAKIRAAN CAPAIAN TARGET RENJA OPD TAHUN 2024	CAPAIAN KINERJA DAN KERANGKA PENDANAAN										KELOMPOK SASARAN	PRAKIRAAN MAJU RENCANA TAHUN 2026		PERANGKAT DAERAH PENANGGUNG JAWAB
							TARGET 2025		PAGU INDIKATIF (Rp)			Bertambah/Berkurang (10-12)	LOKASI	SUMBER DANA	PRIORITAS			TARGET	PAGU INDIKATIF (Rp)	
							SEBELUM	SESUDAH	RKPD 2025	APBD 2025	RKPD PERUBAHAN 2025				NASIONAL	DAERAH				
1	2	3	4	5	6	7	8	9	10	11	12	13	14	15	16	17	18	19	20	21
			Jumlah Dokumen Proses Izin Perceraian Pegawai yang Dilayani				15 Dokumen	15 Dokumen	28.000.000,00	13.687.500,00	13.687.600,00	-14.312.400,00	Kab. Asahan, Kota Kisaran Barat, Mekar Baru	DANA ALOKASI UMUM (DAU)	-	- -			28.000.000,00	BADAN KEPEGAWAIAN DAN PENGEMBANGAN SUMBER DAYA MANUSIA
	5.04	**PENDIDIKAN DAN PELATIHAN**							**2.650.000.000,00**	**781.141.725,00**	**760.754.650,00**	**-1.889.245.350,00**							**2.650.000.000,00**	
1.	**5.04.02**	**PROGRAM PENGEMBANGAN SUMBER DAYA MANUSIA**	**-**				**-**	**-**	**2.650.000.000,00**	**781.141.725,00**	**760.754.650,00**	**0,00**							**2.650.000.000,00**	
	5.04.02.2.01	Pengembangan Kompetensi Teknis	-				-	-	550.000.000,00	80.734.400,00	80.332.000,00	-469.668.000,00			-	- -	-		550.000.000,00	BADAN KEPEGAWAIAN DAN PENGEMBANGAN SUMBER DAYA MANUSIA
	5.04.02.2.01.0003	Penyelenggaraan Pengembangan Kompetensi Teknis Umum, Inti, dan Pilihan bagi Jabatan Administrasi Penyelenggara Urusan Pemerintahan Konkuren, Perangkat Daerah Penunjang, dan Urusan Pemerintahan Umum																		
			Jumlah ASN yang Mengikuti Pengembangan Kompetensi				285 Orang	150 Orang	550.000.000,00	80.734.400,00	80.332.000,00	-469.668.000,00	Kab. Asahan, Kota Kisaran Barat, Mekar Baru	DANA ALOKASI UMUM (DAU)	-	- -			550.000.000,00	BADAN KEPEGAWAIAN DAN PENGEMBANGAN SUMBER DAYA MANUSIA
	5.04.02.2.02	Sertifikasi, Kelembagaan, Pengembangan Kompetensi Manajerial dan Fungsional	-				-	-	2.100.000.000,00	700.407.325,00	680.422.650,00	-1.419.577.350,00			-	- -	-		2.100.000.000,00	BADAN KEPEGAWAIAN DAN PENGEMBANGAN SUMBER DAYA MANUSIA
	5.04.02.2.02.0007	Penyelenggaraan Pengembangan Kompetensi bagi Pimpinan Daerah, Jabatan Pimpinan Tinggi, Jabatan Fungsional, Kepemimpinan, dan Prajabatan																		
			Jumlah Laporan Hasil Penyelenggaraan Pengembangan Kompetensi bagi Pimpinan Daerah, Jabatan Pimpinan Tinggi, Jabatan Fungsional, Kepemimpinan, dan Prajabatan				15 Laporan	15 Laporan	2.100.000.000,00	700.407.325,00	680.422.650,00	-1.419.577.350,00	Kab. Asahan, Kota Kisaran Barat, Mekar Baru	DANA ALOKASI UMUM (DAU)	-	- -			2.100.000.000,00	BADAN KEPEGAWAIAN DAN PENGEMBANGAN SUMBER DAYA MANUSIA
		INSPEKTORAT							**13.868.968.289,00**	**20.066.587.221,00**	**19.727.296.768,00**	**5.858.328.479,00**							**13.960.414.356,00**	
	6	**UNSUR PENGAWASAN URUSAN PEMERINTAHAN**							**13.868.968.289,00**	**20.066.587.221,00**	**19.727.296.768,00**	**5.858.328.479,00**							**13.960.414.356,00**	
	6.01	**INSPEKTORAT DAERAH**							**13.868.968.289,00**	**20.066.587.221,00**	**19.727.296.768,00**	**5.858.328.479,00**							**13.960.414.356,00**	
1.	**6.01.01**	**PROGRAM PENUNJANG URUSAN PEMERINTAHAN DAERAH KABUPATEN/KOTA**	**Persentase Tingkat Tertib Administrasi Layanan Pemerintahan**				**-**	**100 %**	**10.063.006.789,00**	**14.047.585.971,00**	**13.295.036.768,00**	**-14.679.939,00**							**10.048.326.850,00**	
	6.01.01.2.01	Perencanaan, Penganggaran, dan Evaluasi Kinerja Perangkat Daerah	*Dokumen Perencanaan, Penganggaran, dan Evaluasi Kinerja Perangkat Daerah*				-	0 dokumen	0,00	0,00	0,00	0,00			Memperkuat reformasi politik, hukum dan birokrasi, serta memperkuat pencegahan dan pemberantasan korupsi, narkoba, judi, dan penyeludupan.	1. Asahan Cerdas dan Berkarakter 1. Asahan Cerdas dan Berkarakter	Pegawai Inspektorat Kabupaten Asahan		0,00	INSPEKTORAT
	6.01.01.2.01.0001	Penyusunan Dokumen Perencanaan Perangkat Daerah																		
			Jumlah Dokumen Perencanaan Perangkat Daerah				0 Dokumen	0 Dokumen	0,00	0,00	0,00	0,00	Kab. Asahan, Semua Kecamatan, Semua Kel/Desa	DANA ALOKASI UMUM (DAU)	Memperkuat reformasi politik, hukum dan birokrasi, serta memperkuat pencegahan dan pemberantasan korupsi, narkoba, judi, dan penyeludupan.	1. Asahan Cerdas dan Berkarakter 1. Asahan Cerdas dan Berkarakter			0,00	INSPEKTORAT
	6.01.01.2.01.0007	Evaluasi Kinerja Perangkat Daerah																		
			Jumlah Laporan Evaluasi Kinerja Perangkat Daerah				0 Laporan	0 Laporan	0,00	0,00	0,00	0,00	Kab. Asahan, Semua Kecamatan, Semua Kel/Desa	DANA ALOKASI UMUM (DAU)	Memperkuat reformasi politik, hukum dan birokrasi, serta memperkuat pencegahan dan pemberantasan korupsi, narkoba, judi, dan penyeludupan.	1. Asahan Cerdas dan Berkarakter 1. Asahan Cerdas dan Berkarakter			0,00	INSPEKTORAT
	6.01.01.2.02	Administrasi Keuangan Perangkat Daerah	*Layanan Administrasi Keuangan Perangkat Daerah*				-	1 Tahun	8.162.955.154,00	11.615.507.286,00	11.730.099.186,00	3.567.144.032,00			Memperkuat reformasi politik, hukum dan birokrasi, serta memperkuat pencegahan dan pemberantasan korupsi, narkoba, judi, dan penyeludupan.	- -	Pegawai Inspektorat Kabupaten Asahan		8.119.176.750,00	INSPEKTORAT
	6.01.01.2.02.0001	Penyediaan Gaji dan Tunjangan ASN																		
			Jumlah Orang yang Menerima Gaji dan Tunjangan ASN				65 Orang/bulan	65 Orang/bulan	8.162.955.154,00	11.615.507.286,00	11.730.099.186,00	3.567.144.032,00	Kab. Asahan, Semua Kecamatan, Semua Kel/Desa	DANA ALOKASI UMUM (DAU) DAU TAMBAHAN DUKUNGAN PENDANAAN ATAS KEBIJAKAN PENGGAJIAN PEGAWAI PEMERINTAH DENGAN PERJANJIAN KERJA	Memperkuat reformasi politik, hukum dan birokrasi, serta memperkuat pencegahan dan pemberantasan korupsi, narkoba, judi, dan penyeludupan.	- -			8.119.176.750,00	INSPEKTORAT
	6.01.01.2.05	Administrasi Kepegawaian Perangkat Daerah	*Layanan Administrasi Kepegawaian Perangkat Daerah*				-	4 Jenis	709.452.000,00	560.139.000,00	31.500.000,00	-677.952.000,00			Memperkuat reformasi politik, hukum dan birokrasi, serta memperkuat pencegahan dan pemberantasan korupsi, narkoba, judi, dan penyeludupan.	1. Asahan Cerdas dan Berkarakter 1. Asahan Cerdas dan Berkarakter	Pegawai Inspektorat Kabupaten Asahan		709.971.600,00	INSPEKTORAT
	6.01.01.2.05.0002	Pengadaan Pakaian Dinas beserta Atribut Kelengkapannya																		

NO	KODE	URUSAN / BIDANG URUSAN / PROGRAM / KEGIATAN / SUB KEGIATAN	INDIKATOR PROGRAM / KEGIATAN / SUB KEGIATAN	TARGET AKHIR PERIODE RENSTRA OPD	REALISASI CAPAIAN RENJA OPD TAHUN 2023	PRAKIRAAN CAPAIAN TARGET RENJA OPD TAHUN 2024	CAPAIAN KINERJA DAN KERANGKA PENDANAAN										KELOMPOK SASARAN	PRAKIRAAN MAJU RENCANA TAHUN 2026		PERANGKAT DAERAH PENANGGUNG JAWAB
							TARGET 2025		PAGU INDIKATIF (Rp)			Bertambah/Berkurang (10-12)	LOKASI	SUMBER DANA	PRIORITAS			TARGET	PAGU INDIKATIF (Rp)	
							SEBELUM	SESUDAH	RKPD 2025	APBD 2025	RKPD PERUBAHAN 2025				NASIONAL	DAERAH				
1	2	3	4	5	6	7	8	9	10	11	12	13	14	15	16	17	18	19	20	21
			Jumlah Paket Pakaian Dinas beserta Atribut Kelengkapan				60 Paket	60 Paket	27.000.000,00	31.500.000,00	31.500.000,00	4.500.000,00	Kab. Asahan, Semua Kecamatan, Semua Kel/Desa	DANA ALOKASI UMUM (DAU)	Memperkuat reformasi politik, hukum dan birokrasi, serta memperkuat pencegahan dan pemberantasan korupsi, narkoba, judi, dan penyeludupan.	1. Asahan Cerdas dan Berkarakter 1. Asahan Cerdas dan Berkarakter			27.000.000,00	INSPEKTORAT
	6.01.01.2.05.0005	Monitoring, Evaluasi, dan Penilaian Kinerja Pegawai																		
			Jumlah Dokumen Monitoring, Evaluasi, dan Penilaian Kinerja Pegawai				20 Dokumen	20 Dokumen	69.280.000,00	0,00	0,00	-69.280.000,00	-	DANA ALOKASI UMUM (DAU)	Memperkuat reformasi politik, hukum dan birokrasi, serta memperkuat pencegahan dan pemberantasan korupsi, narkoba, judi, dan penyeludupan.	1. Asahan Cerdas dan Berkarakter 1. Asahan Cerdas dan Berkarakter			69.799.600,00	INSPEKTORAT
	6.01.01.2.05.0009	Pendidikan dan Pelatihan Pegawai Berdasarkan Tugas dan Fungsi																		
			Jumlah Pegawai Berdasarkan Tugas dan Fungsi yang Mengikuti Pendidikan dan Pelatihan				43 Orang	43 Orang	562.797.000,00	474.104.000,00	0,00	-562.797.000,00	Kab. Asahan, Semua Kecamatan, Semua Kel/Desa	DANA ALOKASI UMUM (DAU)	Memperkuat reformasi politik, hukum dan birokrasi, serta memperkuat pencegahan dan pemberantasan korupsi, narkoba, judi, dan penyeludupan.	1. Asahan Cerdas dan Berkarakter 1. Asahan Cerdas dan Berkarakter			562.797.000,00	INSPEKTORAT
	6.01.01.2.05.0010	Sosialisasi Peraturan Perundang-Undangan																		
			Jumlah Orang yang Mengikuti Sosialisasi Peraturan Perundang-Undangan				60 Orang	60 Orang	50.375.000,00	54.535.000,00	0,00	-50.375.000,00	Kab. Asahan, Semua Kecamatan, Semua Kel/Desa	DANA ALOKASI UMUM (DAU)	Memperkuat reformasi politik, hukum dan birokrasi, serta memperkuat pencegahan dan pemberantasan korupsi, narkoba, judi, dan penyeludupan.	1. Asahan Cerdas dan Berkarakter 1. Asahan Cerdas dan Berkarakter			50.375.000,00	INSPEKTORAT
	6.01.01.2.06	Administrasi Umum Perangkat Daerah	*Layanan Administrasi Umum Perangkat Daerah*				-	7 Jenis	228.020.375,00	478.286.375,00	374.352.900,00	146.332.525,00			Memperkuat reformasi politik, hukum dan birokrasi, serta memperkuat pencegahan dan pemberantasan korupsi, narkoba, judi, dan penyeludupan.	1. Asahan Cerdas dan Berkarakter 1. Asahan Cerdas dan Berkarakter	Inspektorat Daerah Kabupaten Asahan		229.390.000,00	INSPEKTORAT
	6.01.01.2.06.0001	Penyediaan Komponen Instalasi Listrik/Penerangan Bangunan Kantor																		
			Jumlah Paket Komponen Instalasi Listrik/Penerangan Bangunan Kantor yang Disediakan				1 Paket	1 Paket	5.000.000,00	4.999.875,00	4.000.500,00	-999.500,00	Kab. Asahan, Semua Kecamatan, Semua Kel/Desa	DANA ALOKASI UMUM (DAU)	Memperkuat reformasi politik, hukum dan birokrasi, serta memperkuat pencegahan dan pemberantasan korupsi, narkoba, judi, dan penyeludupan.	1. Asahan Cerdas dan Berkarakter 1. Asahan Cerdas dan Berkarakter			5.000.000,00	INSPEKTORAT
	6.01.01.2.06.0002	Penyediaan Peralatan dan Perlengkapan Kantor																		
			Jumlah Paket Peralatan dan Perlengkapan Kantor yang Disediakan				1 Paket	1 Paket	40.602.250,00	75.090.000,00	71.329.400,00	30.727.150,00	Kab. Asahan, Semua Kecamatan, Semua Kel/Desa	DANA ALOKASI UMUM (DAU)	Memperkuat reformasi politik, hukum dan birokrasi, serta memperkuat pencegahan dan pemberantasan korupsi, narkoba, judi, dan penyeludupan.	1. Asahan Cerdas dan Berkarakter 1. Asahan Cerdas dan Berkarakter			41.000.000,00	INSPEKTORAT
	6.01.01.2.06.0004	Penyediaan Bahan Logistik Kantor																		
			Jumlah Paket Bahan Logistik Kantor yang Disediakan				1 Paket	1 Paket	15.225.000,00	15.000.000,00	15.000.000,00	-225.000,00	Kab. Asahan, Semua Kecamatan, Semua Kel/Desa	DANA ALOKASI UMUM (DAU)	Memperkuat reformasi politik, hukum dan birokrasi, serta memperkuat pencegahan dan pemberantasan korupsi, narkoba, judi, dan penyeludupan.	1. Asahan Cerdas dan Berkarakter 1. Asahan Cerdas dan Berkarakter			15.400.000,00	INSPEKTORAT
	6.01.01.2.06.0005	Penyediaan Barang Cetakan dan Penggandaan																		
			Jumlah Paket Barang Cetakan dan Penggandaan yang Disediakan				1 Paket	1 Paket	23.172.500,00	30.000.500,00	28.499.000,00	5.326.500,00	Kab. Asahan, Semua Kecamatan, Semua Kel/Desa	DANA ALOKASI UMUM (DAU)	Memperkuat reformasi politik, hukum dan birokrasi, serta memperkuat pencegahan dan pemberantasan korupsi, narkoba, judi, dan penyeludupan.	1. Asahan Cerdas dan Berkarakter 1. Asahan Cerdas dan Berkarakter			23.400.000,00	INSPEKTORAT
	6.01.01.2.06.0006	Penyediaan Bahan Bacaan dan Peraturan Perundang-undangan																		
			Jumlah Dokumen Bahan Bacaan dan Peraturan Perundang-Undangan yang Disediakan				1 Dokumen	1 Dokumen	10.075.000,00	20.196.000,00	16.524.000,00	6.449.000,00	Kab. Asahan, Semua Kecamatan, Semua Kel/Desa	DANA ALOKASI UMUM (DAU)	Memperkuat reformasi politik, hukum dan birokrasi, serta memperkuat pencegahan dan pemberantasan korupsi, narkoba, judi, dan penyeludupan.	1. Asahan Cerdas dan Berkarakter 1. Asahan Cerdas dan Berkarakter			10.150.000,00	INSPEKTORAT
	6.01.01.2.06.0007	Penyediaan Bahan/Material																		
			Jumlah Paket Bahan/Material yang Disediakan				2 Paket	2 Paket	32.440.000,00	30.000.000,00	25.000.000,00	-7.440.000,00	Kab. Asahan, Semua Kecamatan, Semua Kel/Desa	DANA ALOKASI UMUM (DAU)	Memperkuat reformasi politik, hukum dan birokrasi, serta memperkuat pencegahan dan pemberantasan korupsi, narkoba, judi, dan penyeludupan.	1. Asahan Cerdas dan Berkarakter 1. Asahan Cerdas dan Berkarakter			32.440.000,00	INSPEKTORAT
	6.01.01.2.06.0009	Penyelenggaraan Rapat Koordinasi dan Konsultasi SKPD																		

NO	KODE	URUSAN / BIDANG URUSAN / PROGRAM / KEGIATAN / SUB KEGIATAN	INDIKATOR PROGRAM / KEGIATAN / SUB KEGIATAN	TARGET AKHIR PERIODE RENSTRA OPD	REALISASI CAPAIAN RENJA OPD TAHUN 2023	PRAKIRAAN CAPAIAN TARGET RENJA OPD TAHUN 2024	CAPAIAN KINERJA DAN KERANGKA PENDANAAN										KELOMPOK SASARAN	PRAKIRAAN MAJU RENCANA TAHUN 2026		PERANGKAT DAERAH PENANGGUNG JAWAB
							TARGET 2025		PAGU INDIKATIF (Rp)			Bertambah/Berkurang (10-12)	LOKASI	SUMBER DANA	PRIORITAS			TARGET	PAGU INDIKATIF (Rp)	
							SEBELUM	SESUDAH	RKPD 2025	APBD 2025	RKPD PERUBAHAN 2025				NASIONAL	DAERAH				
1	2	3	4	5	6	7	8	9	10	11	12	13	14	15	16	17	18	19	20	21
			Jumlah Laporan Penyelenggaraan Rapat Koordinasi dan Konsultasi SKPD				30 Laporan	30 Laporan	101.505.625,00	303.000.000,00	214.000.000,00	112.494.375,00	Semua Kota/Kab, Semua Kecamatan, Semua Kel/Desa Kab. Asahan, Semua Kecamatan, Semua Kel/Desa	DANA ALOKASI UMUM (DAU)	Memperkuat reformasi politik, hukum dan birokrasi, serta memperkuat pencegahan dan pemberantasan korupsi, narkoba, judi, dan penyeludupan.	1. Asahan Cerdas dan Berkarakter 1. Asahan Cerdas dan Berkarakter			102.000.000,00	INSPEKTORAT
	6.01.01.2.07	Pengadaan Barang Milik Daerah Penunjang Urusan Pemerintah Daerah	*Barang Milik Daerah (BMD) Penunjang Urusan Pemerintah Daerah yang Diadakan*				-	2 Jenis	100.000.000,00	330.981.000,00	227.101.000,00	127.101.000,00			-	1. Asahan Cerdas dan Berkarakter 1. Asahan Cerdas dan Berkarakter	-		120.750.000,00	INSPEKTORAT
	6.01.01.2.07.0002	Pengadaan Kendaraan Dinas Operasional atau Lapangan																		
			Jumlah Unit Kendaraan Dinas Operasional atau Lapangan yang Disediakan				1 Unit	0 Unit	20.000.000,00	0,00	0,00	-20.000.000,00	Kab. Asahan, Semua Kecamatan, Semua Kel/Desa	DANA ALOKASI UMUM (DAU)	-	1. Asahan Cerdas dan Berkarakter 1. Asahan Cerdas dan Berkarakter			20.000.000,00	INSPEKTORAT
	6.01.01.2.07.0010	Pengadaan Sarana dan Prasarana Gedung Kantor atau Bangunan Lainnya																		
			Jumlah Unit Sarana dan Prasarana Gedung Kantor atau Bangunan Lainnya yang Disediakan				9 Unit	9 Unit	80.000.000,00	330.981.000,00	227.101.000,00	147.101.000,00	Kab. Asahan, Semua Kecamatan, Semua Kel/Desa	DANA ALOKASI UMUM (DAU)	-	1. Asahan Cerdas dan Berkarakter 1. Asahan Cerdas dan Berkarakter			100.750.000,00	INSPEKTORAT
	6.01.01.2.08	Penyediaan Jasa Penunjang Urusan Pemerintahan Daerah	*Jasa Penunjang Urusan Pemerintahan Daerah yang Disediakan*				-	12 Bulan	506.941.760,00	592.241.910,00	555.649.782,00	48.708.022,00			Memperkuat reformasi politik, hukum dan birokrasi, serta memperkuat pencegahan dan pemberantasan korupsi, narkoba, judi, dan penyeludupan.	1. Asahan Cerdas dan Berkarakter 1. Asahan Cerdas dan Berkarakter	Inspektorat Daerah Kabupaten Asahan		510.713.500,00	INSPEKTORAT
	6.01.01.2.08.0001	Penyediaan Jasa Surat Menyurat																		
			Jumlah Laporan Penyediaan Jasa Surat Menyurat				12 Laporan	12 Laporan	2.184.260,00	0,00	0,00	-2.184.260,00	Kab. Asahan, Semua Kecamatan, Semua Kel/Desa	DANA ALOKASI UMUM (DAU)	Memperkuat reformasi politik, hukum dan birokrasi, serta memperkuat pencegahan dan pemberantasan korupsi, narkoba, judi, dan penyeludupan.	1. Asahan Cerdas dan Berkarakter 1. Asahan Cerdas dan Berkarakter			2.200.000,00	INSPEKTORAT
	6.01.01.2.08.0002	Penyediaan Jasa Komunikasi, Sumber Daya Air dan Listrik																		
			Jumlah Laporan Penyediaan Jasa Komunikasi, Sumber Daya Air dan Listrik yang Disediakan				12 Laporan	12 Laporan	262.957.500,00	329.565.328,00	292.973.200,00	30.015.700,00	Kab. Asahan, Semua Kecamatan, Semua Kel/Desa	DANA ALOKASI UMUM (DAU)	Memperkuat reformasi politik, hukum dan birokrasi, serta memperkuat pencegahan dan pemberantasan korupsi, narkoba, judi, dan penyeludupan.	1. Asahan Cerdas dan Berkarakter 1. Asahan Cerdas dan Berkarakter			264.900.000,00	INSPEKTORAT
	6.01.01.2.08.0004	Penyediaan Jasa Pelayanan Umum Kantor																		
			Jumlah Laporan Penyediaan Jasa Pelayanan Umum Kantor yang Disediakan				12 Laporan	12 Laporan	241.800.000,00	262.676.582,00	262.676.582,00	20.876.582,00	Kab. Asahan, Semua Kecamatan, Semua Kel/Desa	DANA ALOKASI UMUM (DAU)	Memperkuat reformasi politik, hukum dan birokrasi, serta memperkuat pencegahan dan pemberantasan korupsi, narkoba, judi, dan penyeludupan.	1. Asahan Cerdas dan Berkarakter 1. Asahan Cerdas dan Berkarakter			243.613.500,00	INSPEKTORAT
	6.01.01.2.09	Pemeliharaan Barang Milik Daerah Penunjang Urusan Pemerintahan Daerah	*Barang Milik Daerah (BMD) Penunjang Urusan Pemerintahan Daerah yang Dipelihara*				-	4 Jenis	355.637.500,00	470.430.400,00	376.333.900,00	20.696.400,00			-	1. Asahan Cerdas dan Berkarakter 1. Asahan Cerdas dan Berkarakter	-		358.325.000,00	INSPEKTORAT
	6.01.01.2.09.0002	Penyediaan Jasa Pemeliharaan, Biaya Pemeliharaan, Pajak dan Perizinan Kendaraan Dinas Operasional atau Lapangan																		
			Jumlah Kendaraan Dinas Operasional atau Lapangan yang Dipelihara dan dibayarkan Pajak dan Perizinannya				30 Unit	30 Unit	270.000.000,00	386.446.000,00	309.150.500,00	39.150.500,00	Kab. Asahan, Semua Kecamatan, Semua Kel/Desa	DANA ALOKASI UMUM (DAU)	-	1. Asahan Cerdas dan Berkarakter 1. Asahan Cerdas dan Berkarakter			272.025.000,00	INSPEKTORAT
	6.01.01.2.09.0005	Pemeliharaan Mebel																		
			Jumlah Mebel yang Dipelihara				0 Unit	0 Unit	0,00	0,00	0,00	0,00	Kab. Asahan, Semua Kecamatan, Semua Kel/Desa	DANA ALOKASI UMUM (DAU)	-	1. Asahan Cerdas dan Berkarakter 1. Asahan Cerdas dan Berkarakter			0,00	INSPEKTORAT
	6.01.01.2.09.0006	Pemeliharaan Peralatan dan Mesin Lainnya																		
			Jumlah Peralatan dan Mesin Lainnya yang Dipelihara				30 Unit	30 Unit	30.225.000,00	38.188.400,00	30.548.400,00	323.400,00	Kab. Asahan, Semua Kecamatan, Semua Kel/Desa	DANA ALOKASI UMUM (DAU)	-	1. Asahan Cerdas dan Berkarakter 1. Asahan Cerdas dan Berkarakter			30.500.000,00	INSPEKTORAT
	6.01.01.2.09.0009	Pemeliharaan/Rehabilitasi Gedung Kantor dan Bangunan Lainnya																		
			Jumlah Gedung Kantor dan Bangunan Lainnya yang Dipelihara/Direhabilitasi				1 Unit	1 Unit	55.412.500,00	45.796.000,00	36.635.000,00	-18.777.500,00	Kab. Asahan, Semua Kecamatan, Semua Kel/Desa	DANA ALOKASI UMUM (DAU)	-	1. Asahan Cerdas dan Berkarakter 1. Asahan Cerdas dan Berkarakter			55.800.000,00	INSPEKTORAT
2.	**6.01.02**	**PROGRAM PENYELENGGARAAN PENGAWASAN**	**Persentase Perangkat Daerah yang memiliki Maturitas SPIP level 3 dengan penjaminan kualitas Persentase pengaduan masyarakat yang ditindaklanjuti**				**-**	**100 95 % %**	**3.683.854.000,00**	**5.545.120.000,00**	**5.964.320.000,00**	**105.873.950,00**							**3.789.727.950,00**	
	6.01.02.2.01	Penyelenggaraan Pengawasan Internal	*Pengawasan Internal*				-	7 Jenis	2.668.854.000,00	3.957.120.000,00	4.406.320.000,00	1.737.466.000,00			Memperkuat reformasi politik, hukum dan birokrasi, serta memperkuat pencegahan dan pemberantasan korupsi, narkoba, judi, dan penyeludupan.	1. Asahan Cerdas dan Berkarakter 1. Asahan Cerdas dan Berkarakter	Perangkat daerah di lingkungan pemerintah Kabupaten Asahan		2.774.727.950,00	INSPEKTORAT
	6.01.02.2.01.0001	Pengawasan Kinerja Pemerintah Daerah																		

NO	KODE	URUSAN / BIDANG URUSAN / PROGRAM / KEGIATAN / SUB KEGIATAN	INDIKATOR PROGRAM / KEGIATAN / SUB KEGIATAN	TARGET AKHIR PERIODE RENSTRA OPD	REALISASI CAPAIAN RENJA OPD TAHUN 2023	PRAKIRAAN CAPAIAN TARGET RENJA OPD TAHUN 2024	CAPAIAN KINERJA DAN KERANGKA PENDANAAN										KELOMPOK SASARAN	PRAKIRAAN MAJU RENCANA TAHUN 2026		PERANGKAT DAERAH PENANGGUNG JAWAB
							TARGET 2025		PAGU INDIKATIF (Rp)			Bertambah/Berkurang (10-12)	LOKASI	SUMBER DANA	PRIORITAS			TARGET	PAGU INDIKATIF (Rp)	
							SEBELUM	SESUDAH	RKPD 2025	APBD 2025	RKPD PERUBAHAN 2025				NASIONAL	DAERAH				
1	2	3	4	5	6	7	8	9	10	11	12	13	14	15	16	17	18	19	20	21
			Jumlah Laporan Hasil Pengawasan Kinerja Pemerintah Daerah				37 Laporan	51 Laporan	1.216.200.000,00	1.281.100.000,00	1.420.500.000,00	204.300.000,00	Semua Kota/Kab, Semua Kecamatan, Semua Kel/Desa Kab. Asahan, Semua Kecamatan, Semua Kel/Desa	DANA ALOKASI UMUM (DAU)	Memperkuat reformasi politik, hukum dan birokrasi, serta memperkuat pencegahan dan pemberantasan korupsi, narkoba, judi, dan penyeludupan.	1. Asahan Cerdas dan Berkarakter 1. Asahan Cerdas dan Berkarakter			1.372.200.000,00	INSPEKTORAT
	6.01.02.2.01.0002	Pengawasan Keuangan Pemerintah Daerah																		
			Jumlah Laporan Hasil Pengawasan Keuangan Pemerintah Daerah				34 Laporan	56 Laporan	922.000.000,00	1.760.520.000,00	1.683.320.000,00	761.320.000,00	Kab. Asahan, Semua Kecamatan, Semua Kel/Desa	DANA ALOKASI UMUM (DAU)	Memperkuat reformasi politik, hukum dan birokrasi, serta memperkuat pencegahan dan pemberantasan korupsi, narkoba, judi, dan penyeludupan.	1. Asahan Cerdas dan Berkarakter 1. Asahan Cerdas dan Berkarakter			870.000.000,00	INSPEKTORAT
	6.01.02.2.01.0003	Reviu Laporan Kinerja																		
			Jumlah Laporan Hasil Reviu Laporan Kinerja				2 Laporan	2 Laporan	52.000.000,00	52.000.000,00	52.000.000,00	0,00	Kab. Asahan, Semua Kecamatan, Semua Kel/Desa	DANA ALOKASI UMUM (DAU)	Memperkuat reformasi politik, hukum dan birokrasi, serta memperkuat pencegahan dan pemberantasan korupsi, narkoba, judi, dan penyeludupan.	1. Asahan Cerdas dan Berkarakter 1. Asahan Cerdas dan Berkarakter			52.000.000,00	INSPEKTORAT
	6.01.02.2.01.0004	Reviu Laporan Keuangan																		
			Jumlah Laporan Hasil Reviu Laporan Keuangan				1 Laporan	1 Laporan	34.794.000,00	51.000.000,00	26.000.000,00	-8.794.000,00	Kab. Asahan, Semua Kecamatan, Semua Kel/Desa	DANA ALOKASI UMUM (DAU)	Memperkuat reformasi politik, hukum dan birokrasi, serta memperkuat pencegahan dan pemberantasan korupsi, narkoba, judi, dan penyeludupan.	1. Asahan Cerdas dan Berkarakter 1. Asahan Cerdas dan Berkarakter			34.794.000,00	INSPEKTORAT
	6.01.02.2.01.0005	Pengawasan Desa																		
			Jumlah Laporan Hasil Pengawasan Desa				5 Laporan	10 Laporan	194.000.000,00	388.000.000,00	776.000.000,00	582.000.000,00	Kab. Asahan, Semua Kecamatan, Semua Kel/Desa	DANA ALOKASI UMUM (DAU)	Memperkuat reformasi politik, hukum dan birokrasi, serta memperkuat pencegahan dan pemberantasan korupsi, narkoba, judi, dan penyeludupan.	1. Asahan Cerdas dan Berkarakter 1. Asahan Cerdas dan Berkarakter			194.000.000,00	INSPEKTORAT
	6.01.02.2.01.0006	Kerja Sama Pengawasan Internal																		
			Jumlah Kesepakatan Pengawasan Internal yang Terbentuk				0 Kesepakatan	0 Kesepakatan	0,00	0,00	0,00	0,00	Kab. Asahan, Semua Kecamatan, Semua Kel/Desa	DANA ALOKASI UMUM (DAU)	Memperkuat reformasi politik, hukum dan birokrasi, serta memperkuat pencegahan dan pemberantasan korupsi, narkoba, judi, dan penyeludupan.	1. Asahan Cerdas dan Berkarakter 1. Asahan Cerdas dan Berkarakter			0,00	INSPEKTORAT
	6.01.02.2.01.0007	Monitoring dan Evaluasi Tindak Lanjut Hasil Pemeriksaan BPK RI dan Tindak Lanjut Hasil Pemeriksaan APIP																		
			Jumlah Dokumen Hasil Monitoring dan Evaluasi Tindak Lanjut Hasil Pemeriksaan BPK RI dan Tindak Lanjut Hasil Pemeriksaan APIP				20 Dokumen	20 Dokumen	249.860.000,00	424.500.000,00	448.500.000,00	198.640.000,00	Kab. Asahan, Semua Kecamatan, Semua Kel/Desa	DANA ALOKASI UMUM (DAU)	Memperkuat reformasi politik, hukum dan birokrasi, serta memperkuat pencegahan dan pemberantasan korupsi, narkoba, judi, dan penyeludupan.	1. Asahan Cerdas dan Berkarakter 1. Asahan Cerdas dan Berkarakter			251.733.950,00	INSPEKTORAT
	6.01.02.2.02	Penyelenggaraan Pengawasan dengan Tujuan Tertentu	*Pengawasan dengan Tujuan Tertentu*				-	2 Jenis	1.015.000.000,00	1.588.000.000,00	1.558.000.000,00	543.000.000,00			Memperkuat reformasi politik, hukum dan birokrasi, serta memperkuat pencegahan dan pemberantasan korupsi, narkoba, judi, dan penyeludupan.	1. Asahan Cerdas dan Berkarakter 1. Asahan Cerdas dan Berkarakter	Perangkat daerah di lingkungan pemerintah Kabupaten Asahan		1.015.000.000,00	INSPEKTORAT
	6.01.02.2.02.0001	Penanganan Penyelesaian Kerugian Negara/Daerah																		
			Jumlah Laporan Penyelesaian Kerugian Negara/Daerah yang Ditangani				1 Laporan	0 Laporan	45.000.000,00	0,00	0,00	-45.000.000,00	Kab. Asahan, Semua Kecamatan, Semua Kel/Desa	DANA ALOKASI UMUM (DAU)	Memperkuat reformasi politik, hukum dan birokrasi, serta memperkuat pencegahan dan pemberantasan korupsi, narkoba, judi, dan penyeludupan.	1. Asahan Cerdas dan Berkarakter 1. Asahan Cerdas dan Berkarakter			45.000.000,00	INSPEKTORAT
	6.01.02.2.02.0002	Pengawasan dengan Tujuan Tertentu																		
			Jumlah Laporan Hasil Pengawasan Dengan Tujuan Tertentu				37 Laporan	37 Laporan	970.000.000,00	1.588.000.000,00	1.558.000.000,00	588.000.000,00	Kab. Asahan, Semua Kecamatan, Semua Kel/Desa	DANA ALOKASI UMUM (DAU)	Memperkuat reformasi politik, hukum dan birokrasi, serta memperkuat pencegahan dan pemberantasan korupsi, narkoba, judi, dan penyeludupan.	1. Asahan Cerdas dan Berkarakter 1. Asahan Cerdas dan Berkarakter			970.000.000,00	INSPEKTORAT
3.	**6.01.03**	**PROGRAM PERUMUSAN KEBIJAKAN, PENDAMPINGAN DAN ASISTENSI**	**-**				**-**	**-**	**122.107.500,00**	**473.881.250,00**	**467.940.000,00**	**252.056,00**							**122.359.556,00**	
	6.01.03.2.01	Perumusan Kebijakan Teknis di Bidang Pengawasan dan Fasilitasi Pengawasan	*Hasil Perumusan Kebijakan Teknis di Bidang Pengawasan dan Fasilitasi Pengawasan*				-	2 Jenis	0,00	0,00	0,00	0,00			Memperkuat reformasi politik, hukum dan birokrasi, serta memperkuat pencegahan dan pemberantasan korupsi, narkoba, judi, dan penyeludupan.	1. Asahan Cerdas dan Berkarakter 1. Asahan Cerdas dan Berkarakter	Perangkat daerah di lingkungan pemerintah Kabupaten Asahan		0,00	INSPEKTORAT
	6.01.03.2.01.0001	Perumusan Kebijakan Teknis di Bidang Pengawasan																		

NO	KODE	URUSAN / BIDANG URUSAN / PROGRAM / KEGIATAN / SUB KEGIATAN	INDIKATOR PROGRAM / KEGIATAN / SUB KEGIATAN	TARGET AKHIR PERIODE RENSTRA OPD	REALISASI CAPAIAN RENJA OPD TAHUN 2023	PRAKIRAAN CAPAIAN TARGET RENJA OPD TAHUN 2024	CAPAIAN KINERJA DAN KERANGKA PENDANAAN										KELOMPOK SASARAN	PRAKIRAAN MAJU RENCANA TAHUN 2026		PERANGKAT DAERAH PENANGGUNG JAWAB
							TARGET 2025		PAGU INDIKATIF (Rp)			Bertambah/Berkurang (10-12)	LOKASI	SUMBER DANA	PRIORITAS			TARGET	PAGU INDIKATIF (Rp)	
							SEBELUM	SESUDAH	RKPD 2025	APBD 2025	RKPD PERUBAHAN 2025				NASIONAL	DAERAH				
1	2	3	4	5	6	7	8	9	10	11	12	13	14	15	16	17	18	19	20	21
			Jumlah Rekomendasi Kebijakan Teknis di Bidang Pengawasan yang Disusun				0 Rekomendasi	0 Rekomendasi	0,00	0,00	0,00	0,00	Kab. Asahan, Semua Kecamatan, Semua Kel/Desa	DANA ALOKASI UMUM (DAU)	Memperkuat reformasi politik, hukum dan birokrasi, serta memperkuat pencegahan dan pemberantasan korupsi, narkoba, judi, dan penyeludupan.	1. Asahan Cerdas dan Berkarakter 1. Asahan Cerdas dan Berkarakter			0,00	INSPEKTORAT
	6.01.03.2.01.0002	Perumusan Kebijakan Teknis di Bidang Fasilitasi Pengawasan																		
			Jumlah Rekomendasi Kebijakan Teknis di Bidang Fasilitasi Pengawasan yang Disusun				0 Rekomendasi	0 Rekomendasi	0,00	0,00	0,00	0,00	Kab. Asahan, Semua Kecamatan, Semua Kel/Desa	DANA ALOKASI UMUM (DAU)	Memperkuat reformasi politik, hukum dan birokrasi, serta memperkuat pencegahan dan pemberantasan korupsi, narkoba, judi, dan penyeludupan.	1. Asahan Cerdas dan Berkarakter 1. Asahan Cerdas dan Berkarakter			0,00	INSPEKTORAT
	6.01.03.2.02	Pendampingan dan Asistensi	*Pendampingan dan Asistensi Perangkat Daerah*				-	v Jenis	122.107.500,00	473.881.250,00	467.940.000,00	345.832.500,00			Memperkuat reformasi politik, hukum dan birokrasi, serta memperkuat pencegahan dan pemberantasan korupsi, narkoba, judi, dan penyeludupan.	1. Asahan Cerdas dan Berkarakter 1. Asahan Cerdas dan Berkarakter	Perangkat daerah di lingkungan pemerintah Kabupaten Asahan		122.359.556,00	INSPEKTORAT
	6.01.03.2.02.0001	Pendampingan dan Asistensi Urusan Pemerintahan Daerah																		
			Jumlah Perangkat Daerah yang Dilakukan Pendampingan dan Asistensi Urusan Pemerintahan Daerah				30 perangkat daerah	30 perangkat daerah	40.500.000,00	162.000.000,00	162.000.000,00	121.500.000,00	Kab. Asahan, Semua Kecamatan, Semua Kel/Desa	DANA ALOKASI UMUM (DAU)	Memperkuat reformasi politik, hukum dan birokrasi, serta memperkuat pencegahan dan pemberantasan korupsi, narkoba, judi, dan penyeludupan.	1. Asahan Cerdas dan Berkarakter 1. Asahan Cerdas dan Berkarakter			40.500.000,00	INSPEKTORAT
	6.01.03.2.02.0002	Pendampingan, Asistensi, Verifikasi, dan Penilaian Reformasi Birokrasi																		
			Jumlah Perangkat Daerah yang Dilakukan Pendampingan, Asistensi, Verifikasi, dan Penilaian Reformasi Birokrasi				30 perangkat daerah	30 perangkat daerah	56.420.000,00	157.681.500,00	140.740.000,00	84.320.000,00	Kab. Asahan, Semua Kecamatan, Semua Kel/Desa	DANA ALOKASI UMUM (DAU)	Memperkuat reformasi politik, hukum dan birokrasi, serta memperkuat pencegahan dan pemberantasan korupsi, narkoba, judi, dan penyeludupan.	1. Asahan Cerdas dan Berkarakter 1. Asahan Cerdas dan Berkarakter			56.483.150,00	INSPEKTORAT
	6.01.03.2.02.0003	Koordinasi, Monitoring dan Evaluasi serta Verifikasi Pencegahan dan Pemberantasan Korupsi																		
			Jumlah Kegiatan Koordinasi, Monitoring dan Evaluasi serta Verifikasi Pencegahan dan Pemberantasan Korupsi				1 Kegiatan	1 Kegiatan	25.187.500,00	154.199.750,00	165.200.000,00	140.012.500,00	Kab. Asahan, Semua Kecamatan, Semua Kel/Desa	DANA ALOKASI UMUM (DAU)	Memperkuat reformasi politik, hukum dan birokrasi, serta memperkuat pencegahan dan pemberantasan korupsi, narkoba, judi, dan penyeludupan.	1. Asahan Cerdas dan Berkarakter 1. Asahan Cerdas dan Berkarakter			25.376.406,00	INSPEKTORAT
	6.01.03.2.02.0004	Pendampingan, Asistensi dan Verifikasi Penegakan Integritas																		
			Jumlah Perangkat Daerah yang Dilakukan Pendampingan, Asistensi dan Verifikasi Penegakan Integritas				31 perangkat daerah	31 perangkat daerah	0,00	0,00	0,00	0,00	Kab. Asahan, Semua Kecamatan, Semua Kel/Desa	DANA ALOKASI UMUM (DAU)	Memperkuat reformasi politik, hukum dan birokrasi, serta memperkuat pencegahan dan pemberantasan korupsi, narkoba, judi, dan penyeludupan.	1. Asahan Cerdas dan Berkarakter 1. Asahan Cerdas dan Berkarakter			0,00	INSPEKTORAT
		KECAMATAN AEK KUASAN							**2.419.868.767,00**	**2.822.261.429,00**	**2.850.327.929,00**	**430.459.162,00**							**2.570.978.000,00**	
	7	**UNSUR KEWILAYAHAN**							**2.419.868.767,00**	**2.822.261.429,00**	**2.850.327.929,00**	**430.459.162,00**							**2.570.978.000,00**	
	7.01	**KECAMATAN**							**2.419.868.767,00**	**2.822.261.429,00**	**2.850.327.929,00**	**430.459.162,00**							**2.570.978.000,00**	
1.	**7.01.01**	**PROGRAM PENUNJANG URUSAN PEMERINTAHAN DAERAH KABUPATEN/KOTA**	**Persentase Layanan Penunjang Urusan Pemerintahan Daerah Kabupaten**				**100 %**	**100 %**	**2.040.067.267,00**	**2.408.956.979,00**	**2.434.523.479,00**	**100.910.733,00**							**2.140.978.000,00**	
	7.01.01.2.02	Administrasi Keuangan Perangkat Daerah	*Persentase Layanan Administrasi Keuangan Perangkat Daerah*				100 %	100 %	1.688.419.833,00	1.925.064.371,00	1.960.630.871,00	272.211.038,00			-	- -	-		1.895.678.000,00	KECAMATAN AEK KUASAN
	7.01.01.2.02.0001	Penyediaan Gaji dan Tunjangan ASN																		
			Jumlah Orang yang Menerima Gaji dan Tunjangan ASN				14 Orang/bulan	16 Orang/bulan	1.688.419.833,00	1.925.064.371,00	1.960.630.871,00	272.211.038,00	Kab. Asahan, Aek Kuasan, Semua Kel/Desa	DANA ALOKASI UMUM (DAU) DAU TAMBAHAN DUKUNGAN PENDANAAN ATAS KEBIJAKAN PENGGAJIAN PEGAWAI PEMERINTAH DENGAN PERJANJIAN KERJA	-	- -			1.895.678.000,00	KECAMATAN AEK KUASAN
	7.01.01.2.06	Administrasi Umum Perangkat Daerah	*Persentase Layanan Administrasi Umum Perangkat Daerah*				100 %	100 %	130.579.500,00	177.304.550,00	167.304.550,00	36.725.050,00			-	- -	-		102.000.000,00	KECAMATAN AEK KUASAN
	7.01.01.2.06.0001	Penyediaan Komponen Instalasi Listrik/Penerangan Bangunan Kantor																		
			Jumlah Paket Komponen Instalasi Listrik/Penerangan Bangunan Kantor yang Disediakan				0 Paket	0 Paket	6.025.000,00	6.130.750,00	6.130.750,00	105.750,00	Kab. Asahan, Aek Kuasan, Semua Kel/Desa	DANA ALOKASI UMUM (DAU)	-	- -			0,00	KECAMATAN AEK KUASAN
	7.01.01.2.06.0002	Penyediaan Peralatan dan Perlengkapan Kantor																		
			Jumlah Paket Peralatan dan Perlengkapan Kantor yang Disediakan				0 Paket	0 Paket	43.000.000,00	57.500.100,00	57.500.100,00	14.500.100,00	Kab. Asahan, Aek Kuasan, Semua Kel/Desa	DANA ALOKASI UMUM (DAU)	-	- -			30.000.000,00	KECAMATAN AEK KUASAN
	7.01.01.2.06.0004	Penyediaan Bahan Logistik Kantor																		
			Jumlah Paket Bahan Logistik Kantor yang Disediakan				0 Paket	0 Paket	50.544.500,00	58.544.500,00	58.544.500,00	8.000.000,00	Kab. Asahan, Aek Kuasan, Semua Kel/Desa	DANA ALOKASI UMUM (DAU)	-	- -			45.000.000,00	KECAMATAN AEK KUASAN
	7.01.01.2.06.0005	Penyediaan Barang Cetakan dan Penggandaan																		

NO	KODE	URUSAN / BIDANG URUSAN / PROGRAM / KEGIATAN / SUB KEGIATAN	INDIKATOR PROGRAM / KEGIATAN / SUB KEGIATAN	TARGET AKHIR PERIODE RENSTRA OPD	REALISASI CAPAIAN RENJA OPD TAHUN 2023	PRAKIRAAN CAPAIAN TARGET RENJA OPD TAHUN 2024	CAPAIAN KINERJA DAN KERANGKA PENDANAAN										KELOMPOK SASARAN	PRAKIRAAN MAJU RENCANA TAHUN 2026		PERANGKAT DAERAH PENANGGUNG JAWAB
							TARGET 2025		PAGU INDIKATIF (Rp)			Bertambah/Berkurang (10-12)	LOKASI	SUMBER DANA	PRIORITAS			TARGET	PAGU INDIKATIF (Rp)	
							SEBELUM	SESUDAH	RKPD 2025	APBD 2025	RKPD PERUBAHAN 2025				NASIONAL	DAERAH				
1	2	3	4	5	6	7	8	9	10	11	12	13	14	15	16	17	18	19	20	21
			Jumlah Paket Barang Cetakan dan Penggandaan yang Disediakan				0 Paket	0 Paket	0,00	35.129.200,00	35.129.200,00	35.129.200,00	Kab. Asahan, Aek Kuasan, Semua Kel/Desa	DANA ALOKASI UMUM (DAU)	-	- -			19.000.000,00	KECAMATAN AEK KUASAN
	7	**NON URUSAN**							**2.419.868.767,00**	**2.822.261.429,00**	**2.850.327.929,00**	**430.459.162,00**							**2.570.978.000,00**	
	7.01	**URUSAN PEMERINTAHAN BIDANG XX**							**2.419.868.767,00**	**2.822.261.429,00**	**2.850.327.929,00**	**430.459.162,00**							**2.570.978.000,00**	
	7.01.01.2.06.0005	Penyediaan Barang Cetakan dan Penggandaan																		
	7	**UNSUR KEWILAYAHAN**							**2.419.868.767,00**	**2.822.261.429,00**	**2.850.327.929,00**	**430.459.162,00**							**2.570.978.000,00**	
	7.01	**KECAMATAN**							**2.419.868.767,00**	**2.822.261.429,00**	**2.850.327.929,00**	**430.459.162,00**							**2.570.978.000,00**	
	7.01.01.2.06.0009	Penyelenggaraan Rapat Koordinasi dan Konsultasi SKPD																		
			Jumlah Laporan Penyelenggaraan Rapat Koordinasi dan Konsultasi SKPD				0 Laporan	0 Laporan	0,00	20.000.000,00	10.000.000,00	10.000.000,00	Kab. Asahan, Aek Kuasan, Semua Kel/Desa	DANA ALOKASI UMUM (DAU)	-	- -			8.000.000,00	KECAMATAN AEK KUASAN
	7	**NON URUSAN**							**2.419.868.767,00**	**2.822.261.429,00**	**2.850.327.929,00**	**430.459.162,00**							**2.570.978.000,00**	
	7.01	**URUSAN PEMERINTAHAN BIDANG XX**							**2.419.868.767,00**	**2.822.261.429,00**	**2.850.327.929,00**	**430.459.162,00**							**2.570.978.000,00**	
	7.01.01.2.06.0009	Penyelenggaraan Rapat Koordinasi dan Konsultasi SKPD																		
	7	**UNSUR KEWILAYAHAN**							**2.419.868.767,00**	**2.822.261.429,00**	**2.850.327.929,00**	**430.459.162,00**							**2.570.978.000,00**	
	7.01	**KECAMATAN**							**2.419.868.767,00**	**2.822.261.429,00**	**2.850.327.929,00**	**430.459.162,00**							**2.570.978.000,00**	
	7.01.01.2.07	Pengadaan Barang Milik Daerah Penunjang Urusan Pemerintah Daerah	*Barang Milik Daerah (BMD) Penunjang Urusan Pemerintah Daerah yang Diadakan*				4 Jenis	4 Jenis	4.600.000,00	5.000.000,00	5.000.000,00	400.000,00			-	- -	-		9.200.000,00	KECAMATAN AEK KUASAN
	7.01.01.2.07.0005	Pengadaan Mebel																		
			Jumlah Paket Mebel yang Disediakan				0 Unit	2 Unit	0,00	0,00	0,00	0,00	Kab. Asahan, Aek Kuasan, Semua Kel/Desa	DANA ALOKASI UMUM (DAU)	-	- -			3.200.000,00	KECAMATAN AEK KUASAN
	7	**NON URUSAN**							**2.419.868.767,00**	**2.822.261.429,00**	**2.850.327.929,00**	**430.459.162,00**							**2.570.978.000,00**	
	7.01	**URUSAN PEMERINTAHAN BIDANG XX**							**2.419.868.767,00**	**2.822.261.429,00**	**2.850.327.929,00**	**430.459.162,00**							**2.570.978.000,00**	
	7.01.01.2.07.0005	Pengadaan Mebel																		
	7	**UNSUR KEWILAYAHAN**							**2.419.868.767,00**	**2.822.261.429,00**	**2.850.327.929,00**	**430.459.162,00**							**2.570.978.000,00**	
	7.01	**KECAMATAN**							**2.419.868.767,00**	**2.822.261.429,00**	**2.850.327.929,00**	**430.459.162,00**							**2.570.978.000,00**	
	7.01.01.2.07.0006	Pengadaan Peralatan dan Mesin Lainnya																		
			Jumlah Unit Peralatan dan Mesin Lainnya yang Disediakan				0 Unit	2 Unit	0,00	5.000.000,00	5.000.000,00	5.000.000,00	Kab. Asahan, Aek Kuasan, Semua Kel/Desa	DANA ALOKASI UMUM (DAU)	-	- -			6.000.000,00	KECAMATAN AEK KUASAN
	7	**NON URUSAN**							**2.419.868.767,00**	**2.822.261.429,00**	**2.850.327.929,00**	**430.459.162,00**							**2.570.978.000,00**	
	7.01	**URUSAN PEMERINTAHAN BIDANG XX**							**2.419.868.767,00**	**2.822.261.429,00**	**2.850.327.929,00**	**430.459.162,00**							**2.570.978.000,00**	
	7.01.01.2.07.0006	Pengadaan Peralatan dan Mesin Lainnya																		
	7	**UNSUR KEWILAYAHAN**							**2.419.868.767,00**	**2.822.261.429,00**	**2.850.327.929,00**	**430.459.162,00**							**2.570.978.000,00**	
	7.01	**KECAMATAN**							**2.419.868.767,00**	**2.822.261.429,00**	**2.850.327.929,00**	**430.459.162,00**							**2.570.978.000,00**	
	7.01.01.2.08	Penyediaan Jasa Penunjang Urusan Pemerintahan Daerah	*Jasa Penunjang Urusan Pemerintaah Daerah yang Disediakan*				12 Bulan	12 Bulan	67.467.934,00	77.306.808,00	77.306.808,00	9.838.874,00			-	- -	-		65.000.000,00	KECAMATAN AEK KUASAN
	7.01.01.2.08.0002	Penyediaan Jasa Komunikasi, Sumber Daya Air dan Listrik																		
			Jumlah Laporan Penyediaan Jasa Komunikasi, Sumber Daya Air dan Listrik yang Disediakan				0 Laporan	12 Laporan	0,00	22.874.808,00	22.874.808,00	22.874.808,00	Kab. Asahan, Aek Kuasan, Semua Kel/Desa	DANA ALOKASI UMUM (DAU)	-	- -			15.000.000,00	KECAMATAN AEK KUASAN
	7	**NON URUSAN**							**2.419.868.767,00**	**2.822.261.429,00**	**2.850.327.929,00**	**430.459.162,00**							**2.570.978.000,00**	
	7.01	**URUSAN PEMERINTAHAN BIDANG XX**							**2.419.868.767,00**	**2.822.261.429,00**	**2.850.327.929,00**	**430.459.162,00**							**2.570.978.000,00**	
	7.01.01.2.08.0002	Penyediaan Jasa Komunikasi, Sumber Daya Air dan Listrik																		
	7	**UNSUR KEWILAYAHAN**							**2.419.868.767,00**	**2.822.261.429,00**	**2.850.327.929,00**	**430.459.162,00**							**2.570.978.000,00**	
	7.01	**KECAMATAN**							**2.419.868.767,00**	**2.822.261.429,00**	**2.850.327.929,00**	**430.459.162,00**							**2.570.978.000,00**	
	7.01.01.2.08.0004	Penyediaan Jasa Pelayanan Umum Kantor																		
			Jumlah Laporan Penyediaan Jasa Pelayanan Umum Kantor yang Disediakan				0 Laporan	12 Laporan	0,00	54.432.000,00	54.432.000,00	54.432.000,00	Kab. Asahan, Aek Kuasan, Semua Kel/Desa	DANA ALOKASI UMUM (DAU)	-	- -			50.000.000,00	KECAMATAN AEK KUASAN
	7	**NON URUSAN**							**2.419.868.767,00**	**2.822.261.429,00**	**2.850.327.929,00**	**430.459.162,00**							**2.570.978.000,00**	
	7.01	**URUSAN PEMERINTAHAN BIDANG XX**							**2.419.868.767,00**	**2.822.261.429,00**	**2.850.327.929,00**	**430.459.162,00**							**2.570.978.000,00**	
	7.01.01.2.08.0004	Penyediaan Jasa Pelayanan Umum Kantor																		
	7	**UNSUR KEWILAYAHAN**							**2.419.868.767,00**	**2.822.261.429,00**	**2.850.327.929,00**	**430.459.162,00**							**2.570.978.000,00**	
	7.01	**KECAMATAN**							**2.419.868.767,00**	**2.822.261.429,00**	**2.850.327.929,00**	**430.459.162,00**							**2.570.978.000,00**	
	7.01.01.2.09	Pemeliharaan Barang Milik Daerah Penunjang Urusan Pemerintahan Daerah	*Barang Milik Daerah (BMD) Penunjang Urusan Pemerintahan Daerah yang Dipelihara*				5 Jenis	5 Jenis	149.000.000,00	224.281.250,00	224.281.250,00	75.281.250,00			-	- -	-		69.100.000,00	KECAMATAN AEK KUASAN
	7.01.01.2.09.0001	Penyediaan Jasa Pemeliharaan, Biaya Pemeliharaan, dan Pajak Kendaraan Perorangan Dinas atau Kendaraan Dinas Jabatan																		
			Jumlah Kendaraan Perorangan Dinas atau Kendaraan Dinas Jabatan yang Dipelihara dan dibayarkan Pajaknya				0 Unit	1 Unit	0,00	56.343.250,00	56.343.250,00	56.343.250,00	Kab. Asahan, Aek Kuasan, Semua Kel/Desa	DANA ALOKASI UMUM (DAU)	-	- -			58.000.000,00	KECAMATAN AEK KUASAN
	7	**NON URUSAN**							**2.419.868.767,00**	**2.822.261.429,00**	**2.850.327.929,00**	**430.459.162,00**							**2.570.978.000,00**	
	7.01	**URUSAN PEMERINTAHAN BIDANG XX**							**2.419.868.767,00**	**2.822.261.429,00**	**2.850.327.929,00**	**430.459.162,00**							**2.570.978.000,00**	
	7.01.01.2.09.0001	Penyediaan Jasa Pemeliharaan, Biaya Pemeliharaan, dan Pajak Kendaraan Perorangan Dinas atau Kendaraan Dinas Jabatan																		
	7	**UNSUR KEWILAYAHAN**							**2.419.868.767,00**	**2.822.261.429,00**	**2.850.327.929,00**	**430.459.162,00**							**2.570.978.000,00**	
	7.01	**KECAMATAN**							**2.419.868.767,00**	**2.822.261.429,00**	**2.850.327.929,00**	**430.459.162,00**							**2.570.978.000,00**	
	7.01.01.2.09.0002	Penyediaan Jasa Pemeliharaan, Biaya Pemeliharaan, Pajak dan Perizinan Kendaraan Dinas Operasional atau Lapangan																		

NO	KODE	URUSAN / BIDANG URUSAN / PROGRAM / KEGIATAN / SUB KEGIATAN	INDIKATOR PROGRAM / KEGIATAN / SUB KEGIATAN	TARGET AKHIR PERIODE RENSTRA OPD	REALISASI CAPAIAN RENJA OPD TAHUN 2023	PRAKIRAAN CAPAIAN TARGET RENJA OPD TAHUN 2024	CAPAIAN KINERJA DAN KERANGKA PENDANAAN										KELOMPOK SASARAN	PRAKIRAAN MAJU RENCANA TAHUN 2026		PERANGKAT DAERAH PENANGGUNG JAWAB
							TARGET 2025		PAGU INDIKATIF (Rp)			Bertambah/Berkurang (10-12)	LOKASI	SUMBER DANA	PRIORITAS			TARGET	PAGU INDIKATIF (Rp)	
							SEBELUM	SESUDAH	RKPD 2025	APBD 2025	RKPD PERUBAHAN 2025				NASIONAL	DAERAH				
1	2	3	4	5	6	7	8	9	10	11	12	13	14	15	16	17	18	19	20	21
			Jumlah Kendaraan Dinas Operasional atau Lapangan yang Dipelihara dan dibayarkan Pajak dan Perizinannya				0 Unit	1 Unit	0,00	1.500.000,00	1.500.000,00	1.500.000,00	Kab. Asahan, Aek Kuasan, Semua Kel/Desa	DANA ALOKASI UMUM (DAU)	-	- -			5.000.000,00	KECAMATAN AEK KUASAN
	7	**NON URUSAN**							**2.419.868.767,00**	**2.822.261.429,00**	**2.850.327.929,00**	**430.459.162,00**							**2.570.978.000,00**	
	7.01	**URUSAN PEMERINTAHAN BIDANG XX**							**2.419.868.767,00**	**2.822.261.429,00**	**2.850.327.929,00**	**430.459.162,00**							**2.570.978.000,00**	
	7.01.01.2.09.0002	Penyediaan Jasa Pemeliharaan, Biaya Pemeliharaan, Pajak dan Perizinan Kendaraan Dinas Operasional atau Lapangan																		
	7.01.01.2.09.0009	Pemeliharaan/Rehabilitasi Gedung Kantor dan Bangunan Lainnya																		
			Jumlah Gedung Kantor dan Bangunan Lainnya yang Dipelihara/Direhabilitasi				0 Unit	0 Unit	86.750.000,00	0,00	0,00	-86.750.000,00	Kab. Asahan, Aek Kuasan, Semua Kel/Desa	DANA TRANSFER UMUM-DANA ALOKASI UMUM	-	- -			0,00	KECAMATAN AEK KUASAN
	7	**UNSUR KEWILAYAHAN**							**2.419.868.767,00**	**2.822.261.429,00**	**2.850.327.929,00**	**430.459.162,00**							**2.570.978.000,00**	
	7.01	**KECAMATAN**							**2.419.868.767,00**	**2.822.261.429,00**	**2.850.327.929,00**	**430.459.162,00**							**2.570.978.000,00**	
	7.01.01.2.09.0009	Pemeliharaan/Rehabilitasi Gedung Kantor dan Bangunan Lainnya																		
			Jumlah Gedung Kantor dan Bangunan Lainnya yang Dipelihara/Direhabilitasi				-	1 Unit	0,00	150.138.000,00	150.138.000,00	150.138.000,00	Kab. Asahan, Aek Kuasan, Semua Kel/Desa	DANA ALOKASI UMUM (DAU)	-	- -			0,00	KECAMATAN AEK KUASAN
	7.01.01.2.09.0010	Pemeliharaan/Rehabilitasi Sarana dan Prasarana Gedung Kantor atau Bangunan Lainnya																		
			Jumlah Sarana dan Prasarana Gedung Kantor atau Bangunan Lainnya yang Dipelihara/Direhabilitasi				0 Unit	0 Unit	0,00	16.300.000,00	16.300.000,00	16.300.000,00	Kab. Asahan, Aek Kuasan, Semua Kel/Desa	DANA ALOKASI UMUM (DAU)	-	- -			6.100.000,00	KECAMATAN AEK KUASAN
	7	**NON URUSAN**							**2.419.868.767,00**	**2.822.261.429,00**	**2.850.327.929,00**	**430.459.162,00**							**2.570.978.000,00**	
	7.01	**URUSAN PEMERINTAHAN BIDANG XX**							**2.419.868.767,00**	**2.822.261.429,00**	**2.850.327.929,00**	**430.459.162,00**							**2.570.978.000,00**	
	7.01.01.2.09.0010	Pemeliharaan/Rehabilitasi Sarana dan Prasarana Gedung Kantor atau Bangunan Lainnya																		
	7	**UNSUR KEWILAYAHAN**							**2.419.868.767,00**	**2.822.261.429,00**	**2.850.327.929,00**	**430.459.162,00**							**2.570.978.000,00**	
	7.01	**KECAMATAN**							**2.419.868.767,00**	**2.822.261.429,00**	**2.850.327.929,00**	**430.459.162,00**							**2.570.978.000,00**	
1.	**7.01.02**	**PROGRAM PENYELENGGARAAN PEMERINTAHAN DAN PELAYANAN PUBLIK**	**Persentase penyelesaian permasalahan bidang pemerintahan**				**100 %**	**100 %**	**46.000.000,00**	**62.997.850,00**	**62.997.850,00**	**12.000.000,00**							**58.000.000,00**	
	7.01.02.2.01	Koordinasi Penyelenggaraan Kegiatan Pemerintahan di Tingkat Kecamatan	*Koordinasi Penyelenggaraan Kegiatan Pemerintahan di Tingkat Kecamatan*				2 Dok	2 Dok	30.000.000,00	40.000.500,00	40.000.500,00	10.000.500,00			Memperkuat pembangunan sumber daya manusia (SDM), sains, teknologi, pendidikan, kesehatan, prestasi olahraga, kesetaraan gender, serta penguatan peran perempuan, pemuda (generasi milenial dan generasi Z), dan penyandang disabilitas.	- -	Peningkatan Kinerja dan Pelayanan Publik		40.000.000,00	KECAMATAN AEK KUASAN
	7.01.02.2.01.0002	Peningkatan Efektifitas Kegiatan Pemerintahan di Tingkat Kecamatan																		
			Jumlah Dokumen Peningkatan Efektifitas Kegiatan Pemerintahan di Tingkat Kecamatan				0 Dokumen	0 Dokumen	30.000.000,00	40.000.500,00	40.000.500,00	10.000.500,00	Kab. Asahan, Aek Kuasan, Semua Kel/Desa	DANA ALOKASI UMUM (DAU)	Memperkuat pembangunan sumber daya manusia (SDM), sains, teknologi, pendidikan, kesehatan, prestasi olahraga, kesetaraan gender, serta penguatan peran perempuan, pemuda (generasi milenial dan generasi Z), dan penyandang disabilitas.	- -			40.000.000,00	KECAMATAN AEK KUASAN
	7.01.02.2.02	Penyelenggaraan Urusan Pemerintahan yang Tidak Dilaksanakan oleh Unit Kerja Perangkat Daerah yang Ada di Kecamatan	*Dokumen hasil penyelenggaraan urusan pemerintahan yang tidak dilaksanakan oleh unit kerja Perangkat Daerah yang ada di Kecamatan*				240 Dok	240 Dok	16.000.000,00	22.997.350,00	22.997.350,00	6.997.350,00			Memperkuat reformasi politik, hukum dan birokrasi, serta memperkuat pencegahan dan pemberantasan korupsi, narkoba, judi, dan penyeludupan.	- -	Peningkatan Kualitas Pelayanan dan Efesiensi		18.000.000,00	KECAMATAN AEK KUASAN
	7.01.02.2.02.0003	Peningkatan Efektifitas Pelaksanaan Pelayanan kepada Masyarakat di Wilayah Kecamatan																		
			Jumlah Laporan Peningkatan Efektifitas Pelaksanaan Pelayanan kepada Masyarakat di Wilayah Kecamatan				0 Laporan	0 Laporan	16.000.000,00	22.997.350,00	22.997.350,00	6.997.350,00	Kab. Asahan, Aek Kuasan, Semua Kel/Desa	DANA ALOKASI UMUM (DAU)	Memperkuat reformasi politik, hukum dan birokrasi, serta memperkuat pencegahan dan pemberantasan korupsi, narkoba, judi, dan penyeludupan.	- -			18.000.000,00	KECAMATAN AEK KUASAN
2.	**7.01.03**	**PROGRAM PEMBERDAYAAN MASYARAKAT DESA DAN KELURAHAN**	**Cakupan koordinasi pemberdayaan desa/kelurahan**				**100 %**	**100 %**	**266.796.500,00**	**285.306.600,00**	**287.806.600,00**	**40.203.500,00**							**307.000.000,00**	
	7.01.03.2.01	Koordinasi Kegiatan Pemberdayaan Desa	*Dokumen hasil koordinasi kegiatan pemberdayaan desa dan Kelurahan*				4 Dok	4 Dok	55.000.000,00	73.510.100,00	73.510.100,00	18.510.100,00			Memperkuat penyelarasan kehidupan yang harmonis dengan lingkungan, alam, dan budaya serta peningkatan toleransi antarumat beragama untuk mencapai masyarakat yang adil dan makmur.	- -	Penanaman Nilai Nilai Agama dan Pelestarian Tradisi Keagamaan		57.000.000,00	KECAMATAN AEK KUASAN
	7.01.03.2.01.0003	Peningkatan Efektifitas Kegiatan Pemberdayaan Masyarakat di Wilayah Kecamatan																		

NO	KODE	URUSAN / BIDANG URUSAN / PROGRAM / KEGIATAN / SUB KEGIATAN	INDIKATOR PROGRAM / KEGIATAN / SUB KEGIATAN	TARGET AKHIR PERIODE RENSTRA OPD	REALISASI CAPAIAN RENJA OPD TAHUN 2023	PRAKIRAAN CAPAIAN TARGET RENJA OPD TAHUN 2024	CAPAIAN KINERJA DAN KERANGKA PENDANAAN										KELOMPOK SASARAN	PRAKIRAAN MAJU RENCANA TAHUN 2026		PERANGKAT DAERAH PENANGGUNG JAWAB
							TARGET 2025		PAGU INDIKATIF (Rp)			Bertambah/Berkurang (10-12)	LOKASI	SUMBER DANA	PRIORITAS			TARGET	PAGU INDIKATIF (Rp)	
							SEBELUM	SESUDAH	RKPD 2025	APBD 2025	RKPD PERUBAHAN 2025				NASIONAL	DAERAH				
1	2	3	4	5	6	7	8	9	10	11	12	13	14	15	16	17	18	19	20	21
			Jumlah Laporan Peningkatan Efektivitas Kegiatan Pemberdayaan Masyarakat di Wilayah Kecamatan				0 Laporan	0 Laporan	55.000.000,00	73.510.100,00	73.510.100,00	18.510.100,00	Kab. Asahan, Aek Kuasan, Semua Kel/Desa	DANA ALOKASI UMUM (DAU)	Memperkuat penyelarasan kehidupan yang harmonis dengan lingkungan, alam, dan budaya serta peningkatan toleransi antarumat beragama untuk mencapai masyarakat yang adil dan makmur.	- -			57.000.000,00	KECAMATAN AEK KUASAN
	7.01.03.2.02	Kegiatan Pemberdayaan Kelurahan	*Masyarakat kelurahan yang diberdayakan*				1 Kelurahan	1 Kelurahan	211.796.500,00	211.796.500,00	214.296.500,00	2.500.000,00			Memperkuat reformasi politik, hukum dan birokrasi, serta memperkuat pencegahan dan pemberantasan korupsi, narkoba, judi, dan penyeludupan.	- -	Meningkatkan Kesejahteraan dan Profesionalisme Kelurahan		250.000.000,00	KECAMATAN AEK KUASAN
	7.01.03.2.02.0003	Pemberdayaan Masyarakat di Kelurahan																		
			Jumlah Pokmas dan Ormas yang Melaksanakan Pemberdayaan Masyarakat di Kelurahan				0 Pokmas / Ormas	0 Pokmas / Ormas	211.796.500,00	211.796.500,00	214.296.500,00	2.500.000,00	Kab. Asahan, Aek Kuasan, Semua Kel/Desa	DANA ALOKASI UMUM (DAU)	Memperkuat reformasi politik, hukum dan birokrasi, serta memperkuat pencegahan dan pemberantasan korupsi, narkoba, judi, dan penyeludupan.	- -			250.000.000,00	KECAMATAN AEK KUASAN
3.	**7.01.05**	**PROGRAM PENYELENGGARAAN URUSAN PEMERINTAHAN UMUM**	**Persentase peningkatan pembinaan wawasan kebangsaan dan ketahanan nasional**				**100 %**	**100 %**	**40.000.000,00**	**46.000.000,00**	**46.000.000,00**	**7.000.000,00**							**47.000.000,00**	
	7.01.05.2.01	Penyelenggaraan Urusan Pemerintahan Umum Sesuai Penugasan Kepala Daerah	*Dokumen Penyelenggaraan Urusan Pemerintahan Umum sesuai Penugasan Kepala Daerah*				2 Dok	2 Dok	40.000.000,00	46.000.000,00	46.000.000,00	6.000.000,00			Memperkokoh ideologi Pancasila, demokrasi, dan hak asasi manusia (HAM).	- -	Meningkatkan Semangat Nasionalisme dan Patritotisme		47.000.000,00	KECAMATAN AEK KUASAN
	7.01.05.2.01.0003	Pembinaan Persatuan dan Kesatuan Bangsa																		
			Jumlah Orang yang Mengikuti Pembinaan Persatuan dan Kesatuan Bangsa				0 Orang	0 Orang	24.000.000,00	30.000.000,00	30.000.000,00	6.000.000,00	Kab. Asahan, Aek Kuasan, Semua Kel/Desa	DANA ALOKASI UMUM (DAU)	Memperkokoh ideologi Pancasila, demokrasi, dan hak asasi manusia (HAM).	- -			28.000.000,00	KECAMATAN AEK KUASAN
	7.01.05.2.01.0008	Pelaksanaan Tugas Forum Koordinasi Pimpinan di Kecamatan																		
			Jumlah Dokumen Tugas Forum Koordinasi Pimpinan di Kecamatan				0 Dokumen	0 Dokumen	16.000.000,00	16.000.000,00	16.000.000,00	0,00	Kab. Asahan, Aek Kuasan, Semua Kel/Desa	DANA ALOKASI UMUM (DAU)	Memperkokoh ideologi Pancasila, demokrasi, dan hak asasi manusia (HAM).	- -			19.000.000,00	KECAMATAN AEK KUASAN
4.	**7.01.06**	**PROGRAM PEMBINAAN DAN PENGAWASAN PEMERINTAHAN DESA**	**Persentase fasilitasi pembinaan dan pengawasan pemerintahan desa**				**100 %**	**100 %**	**27.005.000,00**	**19.000.000,00**	**19.000.000,00**	**-9.005.000,00**							**18.000.000,00**	
	7.01.06.2.01	Fasilitasi, Rekomendasi dan Koordinasi Pembinaan dan Pengawasan Pemerintahan Desa	*Dokumen Hasil Fasilitasi, Rekomendasi dan Koordinasi Pembinaan dan Pengawasan Pemerintahan Desa*				8 Dok	8 Dok	27.005.000,00	19.000.000,00	19.000.000,00	-8.005.000,00			Memperkuat reformasi politik, hukum dan birokrasi, serta memperkuat pencegahan dan pemberantasan korupsi, narkoba, judi, dan penyeludupan.	- -	Pembangunan di Wilayah Kecamatan		18.000.000,00	KECAMATAN AEK KUASAN
	7.01.06.2.01.0002	Fasilitasi Administrasi Tata Pemerintahan Desa																		
			Jumlah Dokumen yang Difasilitasi dalam rangka Administrasi Tata Pemerintahan Desa				0 Dokumen	0 Dokumen	3.000.000,00	0,00	0,00	-3.000.000,00	Kab. Asahan, Aek Kuasan, Semua Kel/Desa	DANA TRANSFER UMUM-DANA ALOKASI UMUM	Memperkuat reformasi politik, hukum dan birokrasi, serta memperkuat pencegahan dan pemberantasan korupsi, narkoba, judi, dan penyeludupan.	- -			0,00	KECAMATAN AEK KUASAN
	7.01.06.2.01.0003	Fasilitasi Pengelolaan Keuangan Desa dan Pendayagunaan Aset Desa																		
			Jumlah Dokumen yang Difasilitasi dalam rangka Pengelolaan Keuangan Desa dan Pendayagunaan Aset Desa				0 Dokumen	0 Dokumen	3.000.000,00	0,00	0,00	-3.000.000,00	Kab. Asahan, Aek Kuasan, Semua Kel/Desa	DANA TRANSFER UMUM-DANA ALOKASI UMUM	Memperkuat reformasi politik, hukum dan birokrasi, serta memperkuat pencegahan dan pemberantasan korupsi, narkoba, judi, dan penyeludupan.	- -			0,00	KECAMATAN AEK KUASAN
	7.01.06.2.01.0005	Fasilitasi Pelaksanaan Tugas Kepala Desa dan Perangkat Desa																		
			Jumlah Dokumen Fasilitasi dalam rangka Pelaksanaan Tugas Kepala Desa dan Perangkat Desa				0 Dokumen	0 Dokumen	3.000.000,00	0,00	0,00	-3.000.000,00	Kab. Asahan, Aek Kuasan, Semua Kel/Desa	DANA TRANSFER UMUM-DANA ALOKASI UMUM	Memperkuat reformasi politik, hukum dan birokrasi, serta memperkuat pencegahan dan pemberantasan korupsi, narkoba, judi, dan penyeludupan.	- -			0,00	KECAMATAN AEK KUASAN
	7.01.06.2.01.0007	Fasilitasi Pelaksanaan Tugas dan Fungsi Badan Permusyawaratan Desa																		
			Jumlah Dokumen Fasilitasi dalam rangka Pelaksanaan Tugas dan Fungsi Badan Permusyawaratan Desa				0 Dokumen	0 Dokumen	3.000.000,00	0,00	0,00	-3.000.000,00	Kab. Asahan, Aek Kuasan, Semua Kel/Desa	DANA TRANSFER UMUM-DANA ALOKASI UMUM	Memperkuat reformasi politik, hukum dan birokrasi, serta memperkuat pencegahan dan pemberantasan korupsi, narkoba, judi, dan penyeludupan.	- -			0,00	KECAMATAN AEK KUASAN
	7.01.06.2.01.0012	Fasilitasi Pelaksanaan Tugas, Fungsi, dan Kewajiban Lembaga Kemasyarakatan																		
			Jumlah Dokumen Fasilitasi dalam rangka Pelaksanaan Tugas, Fungsi, dan Kewajiban Lembaga Kemasyarakatan				0 Dokumen	0 Dokumen	5.000.000,00	0,00	0,00	-5.000.000,00	Kab. Asahan, Aek Kuasan, Semua Kel/Desa	DANA TRANSFER UMUM-DANA ALOKASI UMUM	Memperkuat reformasi politik, hukum dan birokrasi, serta memperkuat pencegahan dan pemberantasan korupsi, narkoba, judi, dan penyeludupan.	- -			0,00	KECAMATAN AEK KUASAN
	7.01.06.2.01.0013	Fasilitasi Penyusunan Perencanaan Pembangunan Partisipatif																		

NO	KODE	URUSAN / BIDANG URUSAN / PROGRAM / KEGIATAN / SUB KEGIATAN	INDIKATOR PROGRAM / KEGIATAN / SUB KEGIATAN	TARGET AKHIR PERIODE RENSTRA OPD	REALISASI CAPAIAN RENJA OPD TAHUN 2023	PRAKIRAAN CAPAIAN TARGET RENJA OPD TAHUN 2024	CAPAIAN KINERJA DAN KERANGKA PENDANAAN										KELOMPOK SASARAN	PRAKIRAAN MAJU RENCANA TAHUN 2026		PERANGKAT DAERAH PENANGGUNG JAWAB
							TARGET 2025		PAGU INDIKATIF (Rp)			Bertambah/Berkurang (10-12)	LOKASI	SUMBER DANA	PRIORITAS			TARGET	PAGU INDIKATIF (Rp)	
							SEBELUM	SESUDAH	RKPD 2025	APBD 2025	RKPD PERUBAHAN 2025				NASIONAL	DAERAH				
1	2	3	4	5	6	7	8	9	10	11	12	13	14	15	16	17	18	19	20	21
			Jumlah Dokumen Fasilitasi dalam rangka Perencanaan Pembangunan Partisipatif				0 Dokumen	0 Dokumen	10.005.000,00	19.000.000,00	19.000.000,00	8.995.000,00	Kab. Asahan, Aek Kuasan, Semua Kel/Desa	DANA ALOKASI UMUM (DAU)	Memperkuat reformasi politik, hukum dan birokrasi, serta memperkuat pencegahan dan pemberantasan korupsi, narkoba, judi, dan penyeludupan.	- -				18.000.000,00	KECAMATAN AEK KUASAN
		KELURAHAN AEK LOBA PEKAN							**200.000.000,00**	**200.000.000,00**	**200.000.000,00**	**0,00**							**200.200.000,00**	
	7	**UNSUR KEWILAYAHAN**							**200.000.000,00**	**200.000.000,00**	**200.000.000,00**	**0,00**							**200.200.000,00**	
	7.01	**KECAMATAN**							**200.000.000,00**	**200.000.000,00**	**200.000.000,00**	**0,00**							**200.200.000,00**	
1.	**7.01.03**	**PROGRAM PEMBERDAYAAN MASYARAKAT DESA DAN KELURAHAN**	**-**				**-**	**-**	**200.000.000,00**	**200.000.000,00**	**200.000.000,00**	**200.000,00**							**200.200.000,00**	
	7.01.03.2.02	Kegiatan Pemberdayaan Kelurahan	-				-	-	200.000.000,00	200.000.000,00	200.000.000,00	0,00			-	- -	-		200.200.000,00	KECAMATAN AEK KUASAN
	7.01.03.2.02.0002	Pembangunan Sarana dan Prasarana Kelurahan																		
			Jumlah Sarana dan Prasarana Kelurahan yang Terbangun				1 Unit	1 Unit	200.000.000,00	200.000.000,00	200.000.000,00	0,00	Kab. Asahan, Aek Kuasan, Aek Loba Pekan	DAU TAMBAHAN DUKUNGAN PENDANAAN KELURAHAN	-	- -			175.730.000,00	KECAMATAN AEK KUASAN
	7.01.03.2.02.0003	Pemberdayaan Masyarakat di Kelurahan																		
			Jumlah Pokmas dan Ormas yang Melaksanakan Pemberdayaan Masyarakat di Kelurahan				-	0 Pokmas / Ormas	0,00	0,00	0,00	0,00	Kab. Asahan, Aek Kuasan, Aek Loba Pekan	DAU TAMBAHAN DUKUNGAN PENDANAAN KELURAHAN	-	- -			24.470.000,00	KECAMATAN AEK KUASAN
		KECAMATAN AEK LEDONG							**1.438.069.177,00**	**1.790.075.469,00**	**1.820.641.969,00**	**382.572.792,00**							**1.680.092.403,00**	
	7	**UNSUR KEWILAYAHAN**							**1.438.069.177,00**	**1.790.075.469,00**	**1.820.641.969,00**	**382.572.792,00**							**1.680.092.403,00**	
	7.01	**KECAMATAN**							**1.438.069.177,00**	**1.790.075.469,00**	**1.820.641.969,00**	**382.572.792,00**							**1.680.092.403,00**	
1.	**7.01.01**	**PROGRAM PENUNJANG URUSAN PEMERINTAHAN DAERAH KABUPATEN/KOTA**	**Persentase Layanan Penunjang Urusan Pemerintahan Daerah Kabupaten**				**100 %**	**100 %**	**1.358.857.327,00**	**1.684.091.969,00**	**1.714.658.469,00**	**217.910.139,00**							**1.576.767.466,00**	
	7.01.01.2.02	Administrasi Keuangan Perangkat Daerah	*Jumlah laporan administrasi keuangan perangkat daerah*				12 Laporan	12 Laporan	1.141.137.892,00	1.511.645.127,00	1.547.211.627,00	406.073.735,00			-	- -	-		1.317.000.505,00	KECAMATAN AEK LEDONG
	7.01.01.2.02.0001	Penyediaan Gaji dan Tunjangan ASN																		
			Jumlah Orang yang Menerima Gaji dan Tunjangan ASN				13 Orang/bulan	13 Orang/bulan	1.141.137.892,00	1.511.645.127,00	1.547.211.627,00	406.073.735,00	Kab. Asahan, Semua Kecamatan, Semua Kel/Desa	DANA ALOKASI UMUM (DAU) DAU TAMBAHAN DUKUNGAN PENDANAAN ATAS KEBIJAKAN PENGGAJIAN PEGAWAI PEMERINTAH DENGAN PERJANJIAN KERJA	-	- -			1.317.000.505,00	KECAMATAN AEK LEDONG
	7.01.01.2.05	Administrasi Kepegawaian Perangkat Daerah	*Jumlah dokumen administrasi kepegawaian perangkat daerah*				1 Dokumen	1 Dokumen	6.500.000,00	0,00	0,00	-6.500.000,00			-	- -	-		9.161.991,00	KECAMATAN AEK LEDONG
	7.01.01.2.05.0002	Pengadaan Pakaian Dinas beserta Atribut Kelengkapannya																		
			Jumlah Paket Pakaian Dinas beserta Atribut Kelengkapan				1 Paket	1 Paket	6.500.000,00	0,00	0,00	-6.500.000,00	Kab. Asahan, Semua Kecamatan, Semua Kel/Desa	DANA ALOKASI UMUM (DAU)	-	- -			9.161.991,00	KECAMATAN AEK LEDONG
	7.01.01.2.06	Administrasi Umum Perangkat Daerah	*Jumlah laporan pelaksanaan administrasi umum perangkat daerah*				5 Laporan	5 Laporan	41.869.800,00	41.012.000,00	36.012.000,00	-5.857.800,00			-	- -	-		57.997.683,00	KECAMATAN AEK LEDONG
	7.01.01.2.06.0001	Penyediaan Komponen Instalasi Listrik/Penerangan Bangunan Kantor																		
			Jumlah Paket Komponen Instalasi Listrik/Penerangan Bangunan Kantor yang Disediakan				1 Paket	1 Paket	1.911.400,00	1.000.000,00	1.000.000,00	-911.400,00	Kab. Asahan, Aek Ledong, Semua Kel/Desa	DANA ALOKASI UMUM (DAU)	-	- -			3.179.115,00	KECAMATAN AEK LEDONG
	7.01.01.2.06.0002	Penyediaan Peralatan dan Perlengkapan Kantor																		
			Jumlah Paket Peralatan dan Perlengkapan Kantor yang Disediakan				1 Paket	1 Paket	10.165.000,00	10.887.000,00	10.887.000,00	722.000,00	Kab. Asahan, Aek Ledong, Semua Kel/Desa	DANA ALOKASI UMUM (DAU)	-	- -			13.742.987,00	KECAMATAN AEK LEDONG
	7.01.01.2.06.0004	Penyediaan Bahan Logistik Kantor																		
			Jumlah Paket Bahan Logistik Kantor yang Disediakan				1 Paket	1 Paket	14.500.000,00	13.875.000,00	13.875.000,00	-625.000,00	Kab. Asahan, Aek Ledong, Semua Kel/Desa	DANA ALOKASI UMUM (DAU)	-	- -			25.187.414,00	KECAMATAN AEK LEDONG
	7.01.01.2.06.0005	Penyediaan Barang Cetakan dan Penggandaan																		
			Jumlah Paket Barang Cetakan dan Penggandaan yang Disediakan				1 Paket	1 Paket	5.293.400,00	5.250.000,00	5.250.000,00	-43.400,00	Kab. Asahan, Aek Ledong, Semua Kel/Desa	DANA ALOKASI UMUM (DAU)	-	- -			7.054.633,00	KECAMATAN AEK LEDONG
	7.01.01.2.06.0009	Penyelenggaraan Rapat Koordinasi dan Konsultasi SKPD																		
			Jumlah Laporan Penyelenggaraan Rapat Koordinasi dan Konsultasi SKPD				12 Laporan	12 Laporan	10.000.000,00	10.000.000,00	5.000.000,00	-5.000.000,00	Kab. Asahan, Aek Ledong, Semua Kel/Desa	DANA ALOKASI UMUM (DAU)	-	- -			8.833.534,00	KECAMATAN AEK LEDONG
	7.01.01.2.07	Pengadaan Barang Milik Daerah Penunjang Urusan Pemerintah Daerah	*Jumlah Barang Milik Daerah Penunjang Urusan Pemerintah Daerah yang diadakan*				3 Unit	3 Unit	45.000.000,00	24.418.944,00	24.418.944,00	-20.581.056,00			-	- -	-		54.971.949,00	KECAMATAN AEK LEDONG
	7.01.01.2.07.0002	Pengadaan Kendaraan Dinas Operasional atau Lapangan																		
			Jumlah Unit Kendaraan Dinas Operasional atau Lapangan yang Disediakan				1 Unit	1 Unit	30.000.000,00	0,00	0,00	-30.000.000,00	Kab. Asahan, Aek Ledong, Semua Kel/Desa	DANA ALOKASI UMUM (DAU)	-	- -			0,00	KECAMATAN AEK LEDONG
	7.01.01.2.07.0005	Pengadaan Mebel																		
			Jumlah Paket Mebel yang Disediakan				10 Unit	10 Unit	5.000.000,00	0,00	0,00	-5.000.000,00	Kab. Asahan, Aek Ledong, Semua Kel/Desa	DANA ALOKASI UMUM (DAU)	-	- -			32.066.970,00	KECAMATAN AEK LEDONG

NO	KODE	URUSAN / BIDANG URUSAN / PROGRAM / KEGIATAN / SUB KEGIATAN	INDIKATOR PROGRAM / KEGIATAN / SUB KEGIATAN	TARGET AKHIR PERIODE RENSTRA OPD	REALISASI CAPAIAN RENJA OPD TAHUN 2023	PRAKIRAAN CAPAIAN TARGET RENJA OPD TAHUN 2024	CAPAIAN KINERJA DAN KERANGKA PENDANAAN										KELOMPOK SASARAN	PRAKIRAAN MAJU RENCANA TAHUN 2026		PERANGKAT DAERAH PENANGGUNG JAWAB
							TARGET 2025		PAGU INDIKATIF (Rp)			Bertambah/Berkurang (10-12)	LOKASI	SUMBER DANA	PRIORITAS			TARGET	PAGU INDIKATIF (Rp)	
							SEBELUM	SESUDAH	RKPD 2025	APBD 2025	RKPD PERUBAHAN 2025				NASIONAL	DAERAH				
1	2	3	4	5	6	7	8	9	10	11	12	13	14	15	16	17	18	19	20	21
	7.01.01.2.07.0010	Pengadaan Sarana dan Prasarana Gedung Kantor atau Bangunan Lainnya																		
			Jumlah Unit Sarana dan Prasarana Gedung Kantor atau Bangunan Lainnya yang Disediakan				10 Unit	10 Unit	10.000.000,00	24.418.944,00	24.418.944,00	14.418.944,00	Kab. Asahan, Aek Ledong, Semua Kel/Desa	DANA ALOKASI UMUM (DAU)	-	- -			22.904.979,00	KECAMATAN AEK LEDONG
	7.01.01.2.08	Penyediaan Jasa Penunjang Urusan Pemerintahan Daerah	*Jumlah laporan Jasa Penunjang Urusan Pemerintaah Daerah*				2 Laporan	2 Laporan	66.435.435,00	67.432.748,00	67.432.748,00	997.313,00			-	- -	-		56.102.591,00	KECAMATAN AEK LEDONG
	7.01.01.2.08.0002	Penyediaan Jasa Komunikasi, Sumber Daya Air dan Listrik																		
			Jumlah Laporan Penyediaan Jasa Komunikasi, Sumber Daya Air dan Listrik yang Disediakan				12 Laporan	12 Laporan	12.003.435,00	13.000.748,00	13.000.748,00	997.313,00	Kab. Asahan, Aek Ledong, Semua Kel/Desa	DANA ALOKASI UMUM (DAU)	-	- -			17.704.685,00	KECAMATAN AEK LEDONG
	7.01.01.2.08.0003	Penyediaan Jasa Peralatan dan Perlengkapan Kantor																		
			Jumlah Laporan Penyediaan Jasa Peralatan dan Perlengkapan Kantor yang Disediakan				0 Laporan	0 Laporan	0,00	0,00	0,00	0,00	Kab. Asahan, Aek Ledong, Semua Kel/Desa	DANA ALOKASI UMUM (DAU)	-	- -			0,00	KECAMATAN AEK LEDONG
	7.01.01.2.08.0004	Penyediaan Jasa Pelayanan Umum Kantor																		
			Jumlah Laporan Penyediaan Jasa Pelayanan Umum Kantor yang Disediakan				12 Laporan	12 Laporan	54.432.000,00	54.432.000,00	54.432.000,00	0,00	Kab. Asahan, Aek Ledong, Semua Kel/Desa	DANA ALOKASI UMUM (DAU)	-	- -			38.397.906,00	KECAMATAN AEK LEDONG
	7.01.01.2.09	Pemeliharaan Barang Milik Daerah Penunjang Urusan Pemerintahan Daerah	*Jumlah Barang Milik Daerah Penunjang Urusan Pemerintahan Daerah yang dipelihara*				3 Unit	3 Unit	57.914.200,00	39.583.150,00	39.583.150,00	-18.331.050,00			-	- -	-		81.532.747,00	KECAMATAN AEK LEDONG
	7.01.01.2.09.0002	Penyediaan Jasa Pemeliharaan, Biaya Pemeliharaan, Pajak dan Perizinan Kendaraan Dinas Operasional atau Lapangan																		
			Jumlah Kendaraan Dinas Operasional atau Lapangan yang Dipelihara dan dibayarkan Pajak dan Perizinannya				1 Unit	1 Unit	43.808.000,00	35.720.200,00	35.720.200,00	-8.087.800,00	Kab. Asahan, Aek Ledong, Semua Kel/Desa	DANA ALOKASI UMUM (DAU)	-	- -			52.818.495,00	KECAMATAN AEK LEDONG
	7.01.01.2.09.0009	Pemeliharaan/Rehabilitasi Gedung Kantor dan Bangunan Lainnya																		
			Jumlah Gedung Kantor dan Bangunan Lainnya yang Dipelihara/Direhabilitasi				2 Unit	2 Unit	10.000.000,00	0,00	0,00	-10.000.000,00	Kab. Asahan, Aek Ledong, Semua Kel/Desa	DANA ALOKASI UMUM (DAU)	-	- -			25.176.807,00	KECAMATAN AEK LEDONG
	7.01.01.2.09.0010	Pemeliharaan/Rehabilitasi Sarana dan Prasarana Gedung Kantor atau Bangunan Lainnya																		
			Jumlah Sarana dan Prasarana Gedung Kantor atau Bangunan Lainnya yang Dipelihara/Direhabilitasi				17 Unit	17 Unit	4.106.200,00	3.862.950,00	3.862.950,00	-243.250,00	Kab. Asahan, Aek Ledong, Semua Kel/Desa	DANA ALOKASI UMUM (DAU)	-	- -			3.537.445,00	KECAMATAN AEK LEDONG
2.	**7.01.02**	**PROGRAM PENYELENGGARAAN PEMERINTAHAN DAN PELAYANAN PUBLIK**	**Persentase penyelesaian permasalahan bidang pemerintahan**				**100 %**	**100 %**	**4.105.000,00**	**5.010.000,00**	**5.010.000,00**	**21.104.108,00**							**25.209.108,00**	
	7.01.02.2.01	Koordinasi Penyelenggaraan Kegiatan Pemerintahan di Tingkat Kecamatan	*Jumlah Dokumen Koordinasi Penyelenggaraan Kegiatan Pemerintahan di Tingkat Kecamatan*				2 Dokumen	2 Dokumen	3.105.000,00	5.010.000,00	5.010.000,00	1.905.000,00			-	- -	-		20.628.112,00	KECAMATAN AEK LEDONG
	7.01.02.2.01.0002	Peningkatan Efektifitas Kegiatan Pemerintahan di Tingkat Kecamatan																		
			Jumlah Dokumen Peningkatan Efektifitas Kegiatan Pemerintahan di Tingkat Kecamatan				2 Dokumen	2 Dokumen	3.105.000,00	5.010.000,00	5.010.000,00	1.905.000,00	Kab. Asahan, Aek Ledong, Semua Kel/Desa	DANA ALOKASI UMUM (DAU)	-	- -			20.628.112,00	KECAMATAN AEK LEDONG
	7.01.02.2.02	Penyelenggaraan Urusan Pemerintahan yang Tidak Dilaksanakan oleh Unit Kerja Perangkat Daerah yang Ada di Kecamatan	*Jumlah Dokumen penyelenggaraan urusan pemerintahan yang tidak dilaksanakan oleh unit kerja Perangkat Daerah yang ada di Kecamatan*				240 Dokumen	240 Dokumen	1.000.000,00	0,00	0,00	-1.000.000,00			-	- -	-		4.580.996,00	KECAMATAN AEK LEDONG
	7.01.02.2.02.0003	Peningkatan Efektifitas Pelaksanaan Pelayanan kepada Masyarakat di Wilayah Kecamatan																		
			Jumlah Laporan Peningkatan Efektifitas Pelaksanaan Pelayanan kepada Masyarakat di Wilayah Kecamatan				240 Laporan	240 Laporan	1.000.000,00	0,00	0,00	-1.000.000,00	Kab. Asahan, Aek Ledong, Semua Kel/Desa	DANA ALOKASI UMUM (DAU)	-	- -			4.580.996,00	KECAMATAN AEK LEDONG
3.	**7.01.03**	**PROGRAM PEMBERDAYAAN MASYARAKAT DESA DAN KELURAHAN**	**Persentase partisipasi masyarakat desa/ kelurahan dalam kegiatan pembangunan**				**100 %**	**100 %**	**45.598.350,00**	**70.232.300,00**	**70.232.300,00**	**-7.989.426,00**							**37.608.924,00**	
	7.01.03.2.01	Koordinasi Kegiatan Pemberdayaan Desa	*Dokumen hasil koordinasi kegiatan pemberdayaan desa*				37 Dokumen	37 Dokumen	45.598.350,00	70.232.300,00	70.232.300,00	24.633.950,00			-	- -	-		37.608.924,00	KECAMATAN AEK LEDONG
	7.01.03.2.01.0001	Peningkatan Partisipasi Masyarakat dalam Forum Musyawarah Perencanaan Pembangunan di Desa																		
			Jumlah Lembaga Kemasyarakatan yang Berpartisipasi dalam Forum Musyawarah Perencanaan Pembangunan di Desa				35 Lembaga Kemasyarakatan	35 Lembaga Kemasyarakatan	1.000.000,00	0,00	0,00	-1.000.000,00	Kab. Asahan, Aek Ledong, Semua Kel/Desa	DANA ALOKASI UMUM (DAU)	-	- -			4.122.896,00	KECAMATAN AEK LEDONG
	7.01.03.2.01.0003	Peningkatan Efektifitas Kegiatan Pemberdayaan Masyarakat di Wilayah Kecamatan																		
			Jumlah Laporan Peningkatan Efektivitas Kegiatan Pemberdayaan Masyarakat di Wilayah Kecamatan				2 Laporan	2 Laporan	44.598.350,00	70.232.300,00	70.232.300,00	25.633.950,00	Kab. Asahan, Aek Ledong, Semua Kel/Desa	DANA ALOKASI UMUM (DAU)	-	- -			33.486.028,00	KECAMATAN AEK LEDONG
4.	**7.01.04**	**PROGRAM KOORDINASI KETENTRAMAN DAN KETERTIBAN UMUM**	**Persentase fasilitasi koordinasi ketenteraman dan ketertiban umum**				**100 %**	**100 %**	**1.000.000,00**	**0,00**	**0,00**	**4.497.195,00**							**5.497.195,00**	
	7.01.04.2.01	Koordinasi Upaya Penyelenggaraan Ketenteraman dan Ketertiban Umum	*Dokumen hasil Koordinasi Upaya Penyelenggaraan Ketenteraman dan Ketertiban Umum*				12 Dokumen	12 Dokumen	1.000.000,00	0,00	0,00	-1.000.000,00			-	- -	-		5.497.195,00	KECAMATAN AEK LEDONG
	7.01.04.2.01.0001	Sinergitas dengan Kepolisian Negara Republik Indonesia, Tentara Nasional Indonesia dan Instansi Vertikal di Wilayah Kecamatan																		
			Jumlah Laporan Hasil Sinergitas dengan Kepolisian Negara Republik Indonesia, Tentara Nasional Indonesia dan Instansi Vertikal di Wilayah Kecamatan				12 Laporan	12 Laporan	1.000.000,00	0,00	0,00	-1.000.000,00	Kab. Asahan, Aek Ledong, Semua Kel/Desa	DANA ALOKASI UMUM (DAU)	-	- -			5.497.195,00	KECAMATAN AEK LEDONG
5.	**7.01.05**	**PROGRAM PENYELENGGARAAN URUSAN PEMERINTAHAN UMUM**	**Persentase peningkatan pembinaan wawasan kebangsaan dan ketahanan nasional**				**100 %**	**100 %**	**15.001.000,00**	**20.212.500,00**	**20.212.500,00**	**4.147.562,00**							**19.148.562,00**	

NO	KODE	URUSAN / BIDANG URUSAN / PROGRAM / KEGIATAN / SUB KEGIATAN	INDIKATOR PROGRAM / KEGIATAN / SUB KEGIATAN	TARGET AKHIR PERIODE RENSTRA OPD	REALISASI CAPAIAN RENJA OPD TAHUN 2023	PRAKIRAAN CAPAIAN TARGET RENJA OPD TAHUN 2024	CAPAIAN KINERJA DAN KERANGKA PENDANAAN										KELOMPOK SASARAN	PRAKIRAAN MAJU RENCANA TAHUN 2026		PERANGKAT DAERAH PENANGGUNG JAWAB
							TARGET 2025		PAGU INDIKATIF (Rp)			Bertambah/Berkurang (10-12)	LOKASI	SUMBER DANA	PRIORITAS			TARGET	PAGU INDIKATIF (Rp)	
							SEBELUM	SESUDAH	RKPD 2025	APBD 2025	RKPD PERUBAHAN 2025				NASIONAL	DAERAH				
1	2	3	4	5	6	7	8	9	10	11	12	13	14	15	16	17	18	19	20	21
	7.01.05.2.01	Penyelenggaraan Urusan Pemerintahan Umum Sesuai Penugasan Kepala Daerah	*Dokumen Penyelenggaraan Urusan Pemerintahan Umum sesuai Penugasan Kepala Daerah*				300 Dokumen	300 Dokumen	15.001.000,00	20.212.500,00	20.212.500,00	5.211.500,00			-	- -	-		19.148.562,00	KECAMATAN AEK LEDONG
	7.01.05.2.01.0003	Pembinaan Persatuan dan Kesatuan Bangsa																		
			Jumlah Orang yang Mengikuti Pembinaan Persatuan dan Kesatuan Bangsa				300 Orang	300 Orang	15.001.000,00	20.212.500,00	20.212.500,00	5.211.500,00	Kab. Asahan, Aek Ledong, Semua Kel/Desa	DANA ALOKASI UMUM (DAU)	-	- -			19.148.562,00	KECAMATAN AEK LEDONG
6.	**7.01.06**	**PROGRAM PEMBINAAN DAN PENGAWASAN PEMERINTAHAN DESA**	**Persentase fasilitasi pembinaan dan pengawasan pemerintahan desa**				**100 %**	**100 %**	**13.507.500,00**	**10.528.700,00**	**10.528.700,00**	**2.353.648,00**							**15.861.148,00**	
	7.01.06.2.01	Fasilitasi, Rekomendasi dan Koordinasi Pembinaan dan Pengawasan Pemerintahan Desa	*Jumlah Dokumen Hasil Fasilitasi, Rekomendasi dan Koordinasi Pembinaan dan Pengawasan Pemerintahan Desa*				36 Dokumen	36 Dokumen	13.507.500,00	10.528.700,00	10.528.700,00	-2.978.800,00			-	- -	-		15.861.148,00	KECAMATAN AEK LEDONG
	7.01.06.2.01.0003	Fasilitasi Pengelolaan Keuangan Desa dan Pendayagunaan Aset Desa																		
			Jumlah Dokumen yang Difasilitasi dalam rangka Pengelolaan Keuangan Desa dan Pendayagunaan Aset Desa				7 Dokumen	7 Dokumen	1.000.000,00	0,00	0,00	-1.000.000,00	Kab. Asahan, Aek Ledong, Semua Kel/Desa	DANA ALOKASI UMUM (DAU)	-	- -			2.784.597,00	KECAMATAN AEK LEDONG
	7.01.06.2.01.0005	Fasilitasi Pelaksanaan Tugas Kepala Desa dan Perangkat Desa																		
			Jumlah Dokumen Fasilitasi dalam rangka Pelaksanaan Tugas Kepala Desa dan Perangkat Desa				7 Dokumen	7 Dokumen	1.000.000,00	0,00	0,00	-1.000.000,00	Kab. Asahan, Aek Ledong, Semua Kel/Desa	DANA ALOKASI UMUM (DAU)	-	- -			2.748.597,00	KECAMATAN AEK LEDONG
	7.01.06.2.01.0007	Fasilitasi Pelaksanaan Tugas dan Fungsi Badan Permusyawaratan Desa																		
			Jumlah Dokumen Fasilitasi dalam rangka Pelaksanaan Tugas dan Fungsi Badan Permusyawaratan Desa				7 Dokumen	7 Dokumen	1.000.000,00	0,00	0,00	-1.000.000,00	Kab. Asahan, Aek Ledong, Semua Kel/Desa	DANA ALOKASI UMUM (DAU)	-	- -			2.748.597,00	KECAMATAN AEK LEDONG
	7.01.06.2.01.0012	Fasilitasi Pelaksanaan Tugas, Fungsi, dan Kewajiban Lembaga Kemasyarakatan																		
			Jumlah Dokumen Fasilitasi dalam rangka Pelaksanaan Tugas, Fungsi, dan Kewajiban Lembaga Kemasyarakatan				7 Dokumen	7 Dokumen	1.000.000,00	0,00	0,00	-1.000.000,00	Kab. Asahan, Aek Ledong, Semua Kel/Desa	DANA ALOKASI UMUM (DAU)	-	- -			2.748.597,00	KECAMATAN AEK LEDONG
	7.01.06.2.01.0013	Fasilitasi Penyusunan Perencanaan Pembangunan Partisipatif																		
			Jumlah Dokumen Fasilitasi dalam rangka Perencanaan Pembangunan Partisipatif				8 Dokumen	8 Dokumen	9.507.500,00	10.528.700,00	10.528.700,00	1.021.200,00	Kab. Asahan, Aek Ledong, Semua Kel/Desa	DANA ALOKASI UMUM (DAU)	-	- -			4.830.760,00	KECAMATAN AEK LEDONG
		KECAMATAN AEK SONGSONGAN							**1.391.790.351,00**	**1.738.801.414,00**	**1.768.055.914,00**	**376.265.563,00**							**1.587.765.589,00**	
	7	**UNSUR KEWILAYAHAN**							**1.391.790.351,00**	**1.738.801.414,00**	**1.768.055.914,00**	**376.265.563,00**							**1.587.765.589,00**	
	7.01	**KECAMATAN**							**1.391.790.351,00**	**1.738.801.414,00**	**1.768.055.914,00**	**376.265.563,00**							**1.587.765.589,00**	
1.	**7.01.01**	**PROGRAM PENUNJANG URUSAN PEMERINTAHAN DAERAH KABUPATEN/KOTA**	**Persentase layanan penunjang urusan pemerintahan daerah Kabupaten/ Kota**				**100 %**	**100 %**	**1.368.790.351,00**	**1.658.801.414,00**	**1.695.055.914,00**	**158.975.238,00**							**1.527.765.589,00**	
	7.01.01.2.02	Administrasi Keuangan Perangkat Daerah	*Jumlah laporan administrasi keuangan perangkat daerah*				12 Laporan	12 Laporan	1.256.833.589,00	1.456.862.919,00	1.493.617.419,00	236.783.830,00			-	- -	Kecamatan Aek Songsongan		1.356.833.589,00	KECAMATAN AEK SONGSONGAN
	7.01.01.2.02.0001	Penyediaan Gaji dan Tunjangan ASN																		
			Jumlah Orang yang Menerima Gaji dan Tunjangan ASN				12 Orang/bulan	12 Orang/bulan	1.256.833.589,00	1.456.862.919,00	1.493.617.419,00	236.783.830,00	Kab. Asahan, Aek Songsongan, Semua Kel/Desa	DANA ALOKASI UMUM (DAU) DAU TAMBAHAN DUKUNGAN PENDANAAN ATAS KEBIJAKAN PENGGAJIAN PEGAWAI PEMERINTAH DENGAN PERJANJIAN KERJA	-	- -			1.356.833.589,00	KECAMATAN AEK SONGSONGAN
	7.01.01.2.06	Administrasi Umum Perangkat Daerah	*Jumlah laporan pelaksanaan administrasi umum perangkat daerah*				5 Laporan	5 Laporan	28.524.762,00	59.472.081,00	61.970.816,00	33.446.054,00			-	- -	Kecamatan Aek Songsongan		62.500.000,00	KECAMATAN AEK SONGSONGAN
	7.01.01.2.06.0001	Penyediaan Komponen Instalasi Listrik/Penerangan Bangunan Kantor																		
			Jumlah Paket Komponen Instalasi Listrik/Penerangan Bangunan Kantor yang Disediakan				12 Paket	12 Paket	1.800.000,00	3.389.831,00	3.389.831,00	1.589.831,00	Kab. Asahan, Aek Songsongan, Semua Kel/Desa	DANA ALOKASI UMUM (DAU)	-	- -			2.500.000,00	KECAMATAN AEK SONGSONGAN
	7.01.01.2.06.0002	Penyediaan Peralatan dan Perlengkapan Kantor																		
			Jumlah Paket Peralatan dan Perlengkapan Kantor yang Disediakan				12 Paket	12 Paket	7.000.000,00	12.081.950,00	12.081.950,00	5.081.950,00	Kab. Asahan, Aek Songsongan, Semua Kel/Desa	DANA ALOKASI UMUM (DAU)	-	- -			15.000.000,00	KECAMATAN AEK SONGSONGAN
	7.01.01.2.06.0004	Penyediaan Bahan Logistik Kantor																		
			Jumlah Paket Bahan Logistik Kantor yang Disediakan				12 Paket	12 Paket	7.724.762,00	23.999.500,00	33.996.000,00	26.271.238,00	Kab. Asahan, Aek Songsongan, Semua Kel/Desa	DANA ALOKASI UMUM (DAU)	-	- -			18.000.000,00	KECAMATAN AEK SONGSONGAN
	7.01.01.2.06.0005	Penyediaan Barang Cetakan dan Penggandaan																		
			Jumlah Paket Barang Cetakan dan Penggandaan yang Disediakan				12 Paket	12 Paket	4.000.000,00	5.000.800,00	5.003.035,00	1.003.035,00	Kab. Asahan, Aek Songsongan, Semua Kel/Desa	DANA ALOKASI UMUM (DAU)	-	- -			7.000.000,00	KECAMATAN AEK SONGSONGAN
	7.01.01.2.06.0009	Penyelenggaraan Rapat Koordinasi dan Konsultasi SKPD																		
			Jumlah Laporan Penyelenggaraan Rapat Koordinasi dan Konsultasi SKPD				2 Laporan	2 Laporan	8.000.000,00	15.000.000,00	7.500.000,00	-500.000,00	Kab. Asahan, Aek Songsongan, Semua Kel/Desa	DANA ALOKASI UMUM (DAU)	-	- -			20.000.000,00	KECAMATAN AEK SONGSONGAN
	7.01.01.2.07	Pengadaan Barang Milik Daerah Penunjang Urusan Pemerintah Daerah	-				-	-	0,00	0,00	0,00	0,00			-	- -	-		5.000.000,00	KECAMATAN AEK SONGSONGAN
	7.01.01.2.07.0011	Pengadaan Sarana dan Prasarana Pendukung Gedung Kantor atau Bangunan Lainnya																		

NO	KODE	URUSAN / BIDANG URUSAN / PROGRAM / KEGIATAN / SUB KEGIATAN	INDIKATOR PROGRAM / KEGIATAN / SUB KEGIATAN	TARGET AKHIR PERIODE RENSTRA OPD	REALISASI CAPAIAN RENJA OPD TAHUN 2023	PRAKIRAAN CAPAIAN TARGET RENJA OPD TAHUN 2024	CAPAIAN KINERJA DAN KERANGKA PENDANAAN										KELOMPOK SASARAN	PRAKIRAAN MAJU RENCANA TAHUN 2026		PERANGKAT DAERAH PENANGGUNG JAWAB
							TARGET 2025		PAGU INDIKATIF (Rp)			Bertambah/Berkurang (10-12)	LOKASI	SUMBER DANA	PRIORITAS			TARGET	PAGU INDIKATIF (Rp)	
							SEBELUM	SESUDAH	RKPD 2025	APBD 2025	RKPD PERUBAHAN 2025				NASIONAL	DAERAH				
1	2	3	4	5	6	7	8	9	10	11	12	13	14	15	16	17	18	19	20	21
			Jumlah Unit Sarana dan Prasarana Pendukung Gedung Kantor atau Bangunan Lainnya yang Disediakan				-	1 Unit	0,00	0,00	0,00	0,00	Kab. Asahan, Aek Songsongan, Semua Kel/Desa	DANA ALOKASI UMUM (DAU)	-	- -			5.000.000,00	KECAMATAN AEK SONGSONGAN
	7.01.01.2.08	Penyediaan Jasa Penunjang Urusan Pemerintahan Daerah	*Jumlah laporan jasa penunjang urusan pemerintahan daerah*				36 Laporan	36 Laporan	62.432.000,00	64.432.314,00	61.433.579,00	-998.421,00			-	- -	Kecamatan Aek Songsongan		67.432.000,00	KECAMATAN AEK SONGSONGAN
	7.01.01.2.08.0002	Penyediaan Jasa Komunikasi, Sumber Daya Air dan Listrik																		
			Jumlah Laporan Penyediaan Jasa Komunikasi, Sumber Daya Air dan Listrik yang Disediakan				12 Laporan	12 Laporan	8.000.000,00	10.000.314,00	7.001.579,00	-998.421,00	Kab. Asahan, Aek Songsongan, Semua Kel/Desa	DANA ALOKASI UMUM (DAU)	-	- -			13.000.000,00	KECAMATAN AEK SONGSONGAN
	7.01.01.2.08.0004	Penyediaan Jasa Pelayanan Umum Kantor																		
			Jumlah Laporan Penyediaan Jasa Pelayanan Umum Kantor yang Disediakan				12 Laporan	12 Laporan	54.432.000,00	54.432.000,00	54.432.000,00	0,00	Kab. Asahan, Aek Songsongan, Semua Kel/Desa	DANA ALOKASI UMUM (DAU)	-	- -			54.432.000,00	KECAMATAN AEK SONGSONGAN
	7.01.01.2.09	Pemeliharaan Barang Milik Daerah Penunjang Urusan Pemerintahan Daerah	*Jumlah barang milik daerah (BMD) penunjang urusan pemerintahan daerah yang dipelihara*				20 Unit	20 Unit	21.000.000,00	78.034.100,00	78.034.100,00	57.034.100,00			-	- -	Kecamatan Aek Songsongan		36.000.000,00	KECAMATAN AEK SONGSONGAN
	7.01.01.2.09.0002	Penyediaan Jasa Pemeliharaan, Biaya Pemeliharaan, Pajak dan Perizinan Kendaraan Dinas Operasional atau Lapangan																		
			Jumlah Kendaraan Dinas Operasional atau Lapangan yang Dipelihara dan dibayarkan Pajak dan Perizinannya				1 Unit	1 Unit	15.000.000,00	40.034.500,00	40.034.500,00	25.034.500,00	Kab. Asahan, Aek Songsongan, Semua Kel/Desa	DANA ALOKASI UMUM (DAU)	-	- -			25.000.000,00	KECAMATAN AEK SONGSONGAN
	7.01.01.2.09.0009	Pemeliharaan/Rehabilitasi Gedung Kantor dan Bangunan Lainnya																		
			Jumlah Gedung Kantor dan Bangunan Lainnya yang Dipelihara/Direhabilitasi				2 Unit	2 Unit	3.000.000,00	30.000.600,00	30.000.600,00	27.000.600,00	Kab. Asahan, Aek Songsongan, Semua Kel/Desa	DANA ALOKASI UMUM (DAU)	-	- -			5.000.000,00	KECAMATAN AEK SONGSONGAN
	7.01.01.2.09.0010	Pemeliharaan/Rehabilitasi Sarana dan Prasarana Gedung Kantor atau Bangunan Lainnya																		
			Jumlah Sarana dan Prasarana Gedung Kantor atau Bangunan Lainnya yang Dipelihara/Direhabilitasi				5 Unit	5 Unit	3.000.000,00	7.999.000,00	7.999.000,00	4.999.000,00	Kab. Asahan, Aek Songsongan, Semua Kel/Desa	DANA ALOKASI UMUM (DAU)	-	- -			6.000.000,00	KECAMATAN AEK SONGSONGAN
2.	**7.01.02**	**PROGRAM PENYELENGGARAAN PEMERINTAHAN DAN PELAYANAN PUBLIK**	**Persentase penyelesaian permasalahan bidang pemerintahan**				**100 %**	**100 %**	**5.000.000,00**	**7.000.000,00**	**0,00**	**5.000.000,00**							**10.000.000,00**	
	7.01.02.2.01	Koordinasi Penyelenggaraan Kegiatan Pemerintahan di Tingkat Kecamatan	*Dokumen hasil koordinasi penyelenggaraan kegiatan pemerintahan di tingkat kecamatan*				2 Dokumen	2 Dokumen	5.000.000,00	7.000.000,00	0,00	-5.000.000,00			-	- -	Kecamatan Aek Songsongan		10.000.000,00	KECAMATAN AEK SONGSONGAN
	7.01.02.2.01.0002	Peningkatan Efektifitas Kegiatan Pemerintahan di Tingkat Kecamatan																		
			Jumlah Dokumen Peningkatan Efektifitas Kegiatan Pemerintahan di Tingkat Kecamatan				1 Dokumen	1 Dokumen	5.000.000,00	7.000.000,00	0,00	-5.000.000,00	Kab. Asahan, Aek Songsongan, Semua Kel/Desa	DANA ALOKASI UMUM (DAU)	-	- -			10.000.000,00	KECAMATAN AEK SONGSONGAN
3.	**7.01.03**	**PROGRAM PEMBERDAYAAN MASYARAKAT DESA DAN KELURAHAN**	**Persentase partisipasi masyarakat desa/ kelurahan dalam kegiatan pembangunan**				**100 %**	**100 %**	**10.000.000,00**	**42.300.500,00**	**42.300.500,00**	**20.000.000,00**							**30.000.000,00**	
	7.01.03.2.01	Koordinasi Kegiatan Pemberdayaan Desa	*Dokumen hasil koordinasi kegiatan pemberdayaan desa*				49 Dokumen	49 Dokumen	10.000.000,00	42.300.500,00	42.300.500,00	32.300.500,00			-	- -	Kecamatan Aek Songsongan		30.000.000,00	KECAMATAN AEK SONGSONGAN
	7.01.03.2.01.0003	Peningkatan Efektifitas Kegiatan Pemberdayaan Masyarakat di Wilayah Kecamatan																		
			Jumlah Laporan Peningkatan Efektivitas Kegiatan Pemberdayaan Masyarakat di Wilayah Kecamatan				1 Laporan	1 Laporan	10.000.000,00	42.300.500,00	42.300.500,00	32.300.500,00	Kab. Asahan, Aek Songsongan, Semua Kel/Desa	DANA ALOKASI UMUM (DAU)	-	- -			30.000.000,00	KECAMATAN AEK SONGSONGAN
4.	**7.01.05**	**PROGRAM PENYELENGGARAAN URUSAN PEMERINTAHAN UMUM**	**Persentase peningkatan pembinaan wawasan kebangsaan dan ketahanan nasional**				**100 %**	**100 %**	**5.000.000,00**	**23.900.000,00**	**23.900.000,00**	**10.000.000,00**							**15.000.000,00**	
	7.01.05.2.01	Penyelenggaraan Urusan Pemerintahan Umum Sesuai Penugasan Kepala Daerah	*Dokumen penyelenggaraan urusan pemerintahan umum sesuai penugasan Kepala Daerah*				1 Dokumen	1 Dokumen	5.000.000,00	23.900.000,00	23.900.000,00	18.900.000,00			-	- -	Kecamatan Aek Songsongan		15.000.000,00	KECAMATAN AEK SONGSONGAN
	7.01.05.2.01.0003	Pembinaan Persatuan dan Kesatuan Bangsa																		
			Jumlah Orang yang Mengikuti Pembinaan Persatuan dan Kesatuan Bangsa				300 Orang	300 Orang	5.000.000,00	23.900.000,00	23.900.000,00	18.900.000,00	Kab. Asahan, Semua Kecamatan, Semua Kel/Desa	DANA ALOKASI UMUM (DAU)	-	- -			15.000.000,00	KECAMATAN AEK SONGSONGAN
5.	**7.01.06**	**PROGRAM PEMBINAAN DAN PENGAWASAN PEMERINTAHAN DESA**	**Persentase fasilitasi pembinaan dan pengawasa pemerintah desa**				**100 %**	**100 %**	**3.000.000,00**	**6.799.500,00**	**6.799.500,00**	**2.000.000,00**							**5.000.000,00**	
	7.01.06.2.01	Fasilitasi, Rekomendasi dan Koordinasi Pembinaan dan Pengawasan Pemerintahan Desa	*Dokumen hasil fasilitasi, rekomendasi dan koordinasi pembinaan dan pengawasan Pemerintah Desa*				10 Dokumen	10 Dokumen	3.000.000,00	6.799.500,00	6.799.500,00	3.799.500,00			-	- -	Kecamatan Aek Songsongan		5.000.000,00	KECAMATAN AEK SONGSONGAN
	7.01.06.2.01.0013	Fasilitasi Penyusunan Perencanaan Pembangunan Partisipatif																		
			Jumlah Dokumen Fasilitasi dalam rangka Perencanaan Pembangunan Partisipatif				10 Dokumen	10 Dokumen	3.000.000,00	6.799.500,00	6.799.500,00	3.799.500,00	Kab. Asahan, Aek Songsongan, Semua Kel/Desa	DANA ALOKASI UMUM (DAU)	-	- -			5.000.000,00	KECAMATAN AEK SONGSONGAN
		KECAMATAN AIR BATU							**1.905.155.172,00**	**2.134.359.010,00**	**2.162.400.510,00**	**257.245.338,00**							**2.019.411.896,41**	
	7	**UNSUR KEWILAYAHAN**							**1.905.155.172,00**	**2.134.359.010,00**	**2.162.400.510,00**	**257.245.338,00**							**2.019.411.896,41**	
	7.01	**KECAMATAN**							**1.905.155.172,00**	**2.134.359.010,00**	**2.162.400.510,00**	**257.245.338,00**							**2.019.411.896,41**	
1.	**7.01.01**	**PROGRAM PENUNJANG URUSAN PEMERINTAHAN DAERAH KABUPATEN/KOTA**	**-**				**-**	**-**	**1.825.155.172,00**	**1.969.362.910,00**	**1.997.404.410,00**	**74.256.724,41**							**1.899.411.896,41**	
	7.01.01.2.02	Administrasi Keuangan Perangkat Daerah	-				-	-	1.566.142.547,00	1.684.677.218,00	1.720.243.718,00	154.101.171,00			-	- -	-		1.550.911.896,41	KECAMATAN AIR BATU
	7.01.01.2.02.0001	Penyediaan Gaji dan Tunjangan ASN																		

NO	KODE	URUSAN / BIDANG URUSAN / PROGRAM / KEGIATAN / SUB KEGIATAN	INDIKATOR PROGRAM / KEGIATAN / SUB KEGIATAN	TARGET AKHIR PERIODE RENSTRA OPD	REALISASI CAPAIAN RENJA OPD TAHUN 2023	PRAKIRAAN CAPAIAN TARGET RENJA OPD TAHUN 2024	CAPAIAN KINERJA DAN KERANGKA PENDANAAN										KELOMPOK SASARAN	PRAKIRAAN MAJU RENCANA TAHUN 2026		PERANGKAT DAERAH PENANGGUNG JAWAB
							TARGET 2025		PAGU INDIKATIF (Rp)			Bertambah/Berkurang (10-12)	LOKASI	SUMBER DANA	PRIORITAS			TARGET	PAGU INDIKATIF (Rp)	
							SEBELUM	SESUDAH	RKPD 2025	APBD 2025	RKPD PERUBAHAN 2025				NASIONAL	DAERAH				
1	2	3	4	5	6	7	8	9	10	11	12	13	14	15	16	17	18	19	20	21
			Jumlah Orang yang Menerima Gaji dan Tunjangan ASN				12 Orang/bulan	12 Orang/bulan	1.566.142.547,00	1.684.677.218,00	1.720.243.718,00	154.101.171,00	Kab. Asahan, Air Batu, Semua Kel/Desa	DANA ALOKASI UMUM (DAU) DAU TAMBAHAN DUKUNGAN PENDANAAN ATAS KEBIJAKAN PENGGAJIAN PEGAWAI PEMERINTAH DENGAN PERJANJIAN KERJA	-	- -			1.550.911.896,41	KECAMATAN AIR BATU
	7.01.01.2.05	Administrasi Kepegawaian Perangkat Daerah	-				-	-	8.000.000,00	0,00	0,00	-8.000.000,00			-	- -	-		15.000.000,00	KECAMATAN AIR BATU
	7.01.01.2.05.0002	Pengadaan Pakaian Dinas beserta Atribut Kelengkapannya																		
			Jumlah Paket Pakaian Dinas beserta Atribut Kelengkapan				15 Paket	15 Paket	0,00	0,00	0,00	0,00	Kab. Asahan, Air Batu, Semua Kel/Desa	-	-	- -			15.000.000,00	KECAMATAN AIR BATU
	7	**NON URUSAN**							**1.905.155.172,00**	**2.134.359.010,00**	**2.162.400.510,00**	**257.245.338,00**							**2.019.411.896,41**	
	7.01	**URUSAN PEMERINTAHAN BIDANG XX**							**1.905.155.172,00**	**2.134.359.010,00**	**2.162.400.510,00**	**257.245.338,00**							**2.019.411.896,41**	
	7.01.01.2.05.0002	Pengadaan Pakaian Dinas beserta Atribut Kelengkapannya																		
	7	**UNSUR KEWILAYAHAN**							**1.905.155.172,00**	**2.134.359.010,00**	**2.162.400.510,00**	**257.245.338,00**							**2.019.411.896,41**	
	7.01	**KECAMATAN**							**1.905.155.172,00**	**2.134.359.010,00**	**2.162.400.510,00**	**257.245.338,00**							**2.019.411.896,41**	
	7.01.01.2.06	Administrasi Umum Perangkat Daerah	-				-	-	76.662.625,00	82.578.555,00	75.053.555,00	-1.609.070,00			-	- -	-		112.000.000,00	KECAMATAN AIR BATU
	7.01.01.2.06.0001	Penyediaan Komponen Instalasi Listrik/Penerangan Bangunan Kantor																		
			Jumlah Paket Komponen Instalasi Listrik/Penerangan Bangunan Kantor yang Disediakan				12 Paket	12 Paket	8.000.000,00	7.999.980,00	7.999.980,00	-20,00	Kab. Asahan, Air Batu, Semua Kel/Desa	DANA ALOKASI UMUM (DAU)	-	- -			15.000.000,00	KECAMATAN AIR BATU
	7.01.01.2.06.0002	Penyediaan Peralatan dan Perlengkapan Kantor																		
			Jumlah Paket Peralatan dan Perlengkapan Kantor yang Disediakan				12 Paket	12 Paket	16.662.625,00	24.528.575,00	24.528.575,00	7.865.950,00	Kab. Asahan, Air Batu, Semua Kel/Desa	DANA ALOKASI UMUM (DAU)	-	- -			20.000.000,00	KECAMATAN AIR BATU
	7.01.01.2.06.0004	Penyediaan Bahan Logistik Kantor																		
			Jumlah Paket Bahan Logistik Kantor yang Disediakan				12 Paket	12 Paket	30.000.000,00	25.000.000,00	25.000.000,00	-5.000.000,00	Kab. Asahan, Air Batu, Semua Kel/Desa	DANA ALOKASI UMUM (DAU)	-	- -			40.000.000,00	KECAMATAN AIR BATU
	7.01.01.2.06.0005	Penyediaan Barang Cetakan dan Penggandaan																		
			Jumlah Paket Barang Cetakan dan Penggandaan yang Disediakan				12 Paket	12 Paket	12.000.000,00	10.000.000,00	10.000.000,00	-2.000.000,00	Kab. Asahan, Air Batu, Semua Kel/Desa	DANA ALOKASI UMUM (DAU)	-	- -			17.000.000,00	KECAMATAN AIR BATU
	7.01.01.2.06.0009	Penyelenggaraan Rapat Koordinasi dan Konsultasi SKPD																		
			Jumlah Laporan Penyelenggaraan Rapat Koordinasi dan Konsultasi SKPD				1 Laporan	1 Laporan	0,00	15.050.000,00	7.525.000,00	7.525.000,00	Kab. Asahan, Air Batu, Semua Kel/Desa	DANA ALOKASI UMUM (DAU)	-	- -			20.000.000,00	KECAMATAN AIR BATU
	7	**NON URUSAN**							**1.905.155.172,00**	**2.134.359.010,00**	**2.162.400.510,00**	**257.245.338,00**							**2.019.411.896,41**	
	7.01	**URUSAN PEMERINTAHAN BIDANG XX**							**1.905.155.172,00**	**2.134.359.010,00**	**2.162.400.510,00**	**257.245.338,00**							**2.019.411.896,41**	
	7.01.01.2.06.0009	Penyelenggaraan Rapat Koordinasi dan Konsultasi SKPD																		
	7	**UNSUR KEWILAYAHAN**							**1.905.155.172,00**	**2.134.359.010,00**	**2.162.400.510,00**	**257.245.338,00**							**2.019.411.896,41**	
	7.01	**KECAMATAN**							**1.905.155.172,00**	**2.134.359.010,00**	**2.162.400.510,00**	**257.245.338,00**							**2.019.411.896,41**	
	7.01.01.2.07	Pengadaan Barang Milik Daerah Penunjang Urusan Pemerintah Daerah	-				-	-	33.000.000,00	31.780.500,00	31.780.500,00	-1.219.500,00			-	- -	-		55.000.000,00	KECAMATAN AIR BATU
	7.01.01.2.07.0005	Pengadaan Mebel																		
			Jumlah Paket Mebel yang Disediakan				12 Unit	12 Unit	0,00	11.000.000,00	11.000.000,00	11.000.000,00	Kab. Asahan, Air Batu, Semua Kel/Desa	DANA ALOKASI UMUM (DAU)	-	- -			20.000.000,00	KECAMATAN AIR BATU
	7	**NON URUSAN**							**1.905.155.172,00**	**2.134.359.010,00**	**2.162.400.510,00**	**257.245.338,00**							**2.019.411.896,41**	
	7.01	**URUSAN PEMERINTAHAN BIDANG XX**							**1.905.155.172,00**	**2.134.359.010,00**	**2.162.400.510,00**	**257.245.338,00**							**2.019.411.896,41**	
	7.01.01.2.07.0005	Pengadaan Mebel																		
	7	**UNSUR KEWILAYAHAN**							**1.905.155.172,00**	**2.134.359.010,00**	**2.162.400.510,00**	**257.245.338,00**							**2.019.411.896,41**	
	7.01	**KECAMATAN**							**1.905.155.172,00**	**2.134.359.010,00**	**2.162.400.510,00**	**257.245.338,00**							**2.019.411.896,41**	
	7.01.01.2.07.0006	Pengadaan Peralatan dan Mesin Lainnya																		
			Jumlah Unit Peralatan dan Mesin Lainnya yang Disediakan				12 Unit	12 Unit	0,00	14.780.500,00	14.780.500,00	14.780.500,00	Kab. Asahan, Air Batu, Semua Kel/Desa	DANA ALOKASI UMUM (DAU)	-	- -			10.000.000,00	KECAMATAN AIR BATU
	7	**NON URUSAN**							**1.905.155.172,00**	**2.134.359.010,00**	**2.162.400.510,00**	**257.245.338,00**							**2.019.411.896,41**	
	7.01	**URUSAN PEMERINTAHAN BIDANG XX**							**1.905.155.172,00**	**2.134.359.010,00**	**2.162.400.510,00**	**257.245.338,00**							**2.019.411.896,41**	
	7.01.01.2.07.0006	Pengadaan Peralatan dan Mesin Lainnya																		
	7	**UNSUR KEWILAYAHAN**							**1.905.155.172,00**	**2.134.359.010,00**	**2.162.400.510,00**	**257.245.338,00**							**2.019.411.896,41**	
	7.01	**KECAMATAN**							**1.905.155.172,00**	**2.134.359.010,00**	**2.162.400.510,00**	**257.245.338,00**							**2.019.411.896,41**	
	7.01.01.2.07.0011	Pengadaan Sarana dan Prasarana Pendukung Gedung Kantor atau Bangunan Lainnya																		
			Jumlah Unit Sarana dan Prasarana Pendukung Gedung Kantor atau Bangunan Lainnya yang Disediakan				1 Unit	1 Unit	0,00	6.000.000,00	6.000.000,00	6.000.000,00	Kab. Asahan, Air Batu, Semua Kel/Desa	DANA ALOKASI UMUM (DAU)	-	- -			25.000.000,00	KECAMATAN AIR BATU
	7	**NON URUSAN**							**1.905.155.172,00**	**2.134.359.010,00**	**2.162.400.510,00**	**257.245.338,00**							**2.019.411.896,41**	
	7.01	**URUSAN PEMERINTAHAN BIDANG XX**							**1.905.155.172,00**	**2.134.359.010,00**	**2.162.400.510,00**	**257.245.338,00**							**2.019.411.896,41**	
	7.01.01.2.07.0011	Pengadaan Sarana dan Prasarana Pendukung Gedung Kantor atau Bangunan Lainnya																		
	7	**UNSUR KEWILAYAHAN**							**1.905.155.172,00**	**2.134.359.010,00**	**2.162.400.510,00**	**257.245.338,00**							**2.019.411.896,41**	

NO	KODE	URUSAN / BIDANG URUSAN / PROGRAM / KEGIATAN / SUB KEGIATAN	INDIKATOR PROGRAM / KEGIATAN / SUB KEGIATAN	TARGET AKHIR PERIODE RENSTRA OPD	REALISASI CAPAIAN RENJA OPD TAHUN 2023	PRAKIRAAN CAPAIAN TARGET RENJA OPD TAHUN 2024	CAPAIAN KINERJA DAN KERANGKA PENDANAAN										KELOMPOK SASARAN	PRAKIRAAN MAJU RENCANA TAHUN 2026		PERANGKAT DAERAH PENANGGUNG JAWAB
							TARGET 2025		PAGU INDIKATIF (Rp)			Bertambah/Berkurang (10-12)	LOKASI	SUMBER DANA	PRIORITAS			TARGET	PAGU INDIKATIF (Rp)	
							SEBELUM	SESUDAH	RKPD 2025	APBD 2025	RKPD PERUBAHAN 2025				NASIONAL	DAERAH				
1	2	3	4	5	6	7	8	9	10	11	12	13	14	15	16	17	18	19	20	21
	7.01	**KECAMATAN**							**1.905.155.172,00**	**2.134.359.010,00**	**2.162.400.510,00**	**257.245.338,00**							**2.019.411.896,41**	
	7.01.01.2.08	Penyediaan Jasa Penunjang Urusan Pemerintahan Daerah	-				-	-	69.850.000,00	80.040.037,00	80.040.037,00	10.190.037,00			-	- -	-		75.000.000,00	KECAMATAN AIR BATU
	7.01.01.2.08.0002	Penyediaan Jasa Komunikasi, Sumber Daya Air dan Listrik																		
			Jumlah Laporan Penyediaan Jasa Komunikasi, Sumber Daya Air dan Listrik yang Disediakan				12 Laporan	12 Laporan	0,00	12.000.037,00	12.000.037,00	12.000.037,00	Kab. Asahan, Air Batu, Semua Kel/Desa	DANA ALOKASI UMUM (DAU)	-	- -			15.000.000,00	KECAMATAN AIR BATU
	7	**NON URUSAN**							**1.905.155.172,00**	**2.134.359.010,00**	**2.162.400.510,00**	**257.245.338,00**							**2.019.411.896,41**	
	7.01	**URUSAN PEMERINTAHAN BIDANG XX**							**1.905.155.172,00**	**2.134.359.010,00**	**2.162.400.510,00**	**257.245.338,00**							**2.019.411.896,41**	
	7.01.01.2.08.0002	Penyediaan Jasa Komunikasi, Sumber Daya Air dan Listrik																		
	7	**UNSUR KEWILAYAHAN**							**1.905.155.172,00**	**2.134.359.010,00**	**2.162.400.510,00**	**257.245.338,00**							**2.019.411.896,41**	
	7.01	**KECAMATAN**							**1.905.155.172,00**	**2.134.359.010,00**	**2.162.400.510,00**	**257.245.338,00**							**2.019.411.896,41**	
	7.01.01.2.08.0004	Penyediaan Jasa Pelayanan Umum Kantor																		
			Jumlah Laporan Penyediaan Jasa Pelayanan Umum Kantor yang Disediakan				12 Laporan	12 Laporan	0,00	68.040.000,00	68.040.000,00	68.040.000,00	Kab. Asahan, Air Batu, Semua Kel/Desa	DANA ALOKASI UMUM (DAU)	-	- -			60.000.000,00	KECAMATAN AIR BATU
	7	**NON URUSAN**							**1.905.155.172,00**	**2.134.359.010,00**	**2.162.400.510,00**	**257.245.338,00**							**2.019.411.896,41**	
	7.01	**URUSAN PEMERINTAHAN BIDANG XX**							**1.905.155.172,00**	**2.134.359.010,00**	**2.162.400.510,00**	**257.245.338,00**							**2.019.411.896,41**	
	7.01.01.2.08.0004	Penyediaan Jasa Pelayanan Umum Kantor																		
	7	**UNSUR KEWILAYAHAN**							**1.905.155.172,00**	**2.134.359.010,00**	**2.162.400.510,00**	**257.245.338,00**							**2.019.411.896,41**	
	7.01	**KECAMATAN**							**1.905.155.172,00**	**2.134.359.010,00**	**2.162.400.510,00**	**257.245.338,00**							**2.019.411.896,41**	
	7.01.01.2.09	Pemeliharaan Barang Milik Daerah Penunjang Urusan Pemerintahan Daerah	-				-	-	71.500.000,00	90.286.600,00	90.286.600,00	18.786.600,00			-	- -	-		91.500.000,00	KECAMATAN AIR BATU
	7.01.01.2.09.0001	Penyediaan Jasa Pemeliharaan, Biaya Pemeliharaan, dan Pajak Kendaraan Perorangan Dinas atau Kendaraan Dinas Jabatan																		
			Jumlah Kendaraan Perorangan Dinas atau Kendaraan Dinas Jabatan yang Dipelihara dan dibayarkan Pajaknya				1 Unit	1 Unit	35.000.000,00	39.987.800,00	39.987.800,00	4.987.800,00	Kab. Asahan, Air Batu, Semua Kel/Desa	DANA ALOKASI UMUM (DAU)	-	- -			40.000.000,00	KECAMATAN AIR BATU
	7.01.01.2.09.0002	Penyediaan Jasa Pemeliharaan, Biaya Pemeliharaan, Pajak dan Perizinan Kendaraan Dinas Operasional atau Lapangan																		
			Jumlah Kendaraan Dinas Operasional atau Lapangan yang Dipelihara dan dibayarkan Pajak dan Perizinannya				1 Unit	1 Unit	1.500.000,00	1.500.000,00	1.500.000,00	0,00	Kab. Asahan, Air Batu, Semua Kel/Desa	DANA ALOKASI UMUM (DAU)	-	- -			1.500.000,00	KECAMATAN AIR BATU
	7.01.01.2.09.0009	Pemeliharaan/Rehabilitasi Gedung Kantor dan Bangunan Lainnya																		
			Jumlah Gedung Kantor dan Bangunan Lainnya yang Dipelihara/Direhabilitasi				1 Unit	1 Unit	30.000.000,00	41.988.800,00	41.988.800,00	11.988.800,00	Kab. Asahan, Air Batu, Semua Kel/Desa	DANA ALOKASI UMUM (DAU)	-	- -			35.000.000,00	KECAMATAN AIR BATU
	7.01.01.2.09.0010	Pemeliharaan/Rehabilitasi Sarana dan Prasarana Gedung Kantor atau Bangunan Lainnya																		
			Jumlah Sarana dan Prasarana Gedung Kantor atau Bangunan Lainnya yang Dipelihara/Direhabilitasi				7 Unit	7 Unit	5.000.000,00	6.810.000,00	6.810.000,00	1.810.000,00	Kab. Asahan, Air Batu, Semua Kel/Desa	DANA ALOKASI UMUM (DAU)	-	- -			15.000.000,00	KECAMATAN AIR BATU
1.	**7.01.02**	**PROGRAM PENYELENGGARAAN PEMERINTAHAN DAN PELAYANAN PUBLIK**	**-**				**-**	**-**	**10.000.000,00**	**39.996.100,00**	**39.996.100,00**	**10.000.000,00**							**20.000.000,00**	
	7.01.02.2.01	Koordinasi Penyelenggaraan Kegiatan Pemerintahan di Tingkat Kecamatan	-				-	-	10.000.000,00	39.996.100,00	39.996.100,00	29.996.100,00			-	- -	-		20.000.000,00	KECAMATAN AIR BATU
	7.01.02.2.01.0002	Peningkatan Efektifitas Kegiatan Pemerintahan di Tingkat Kecamatan																		
			Jumlah Dokumen Peningkatan Efektifitas Kegiatan Pemerintahan di Tingkat Kecamatan				1 Dokumen	1 Dokumen	10.000.000,00	39.996.100,00	39.996.100,00	29.996.100,00	Kab. Asahan, Air Batu, Semua Kel/Desa	DANA ALOKASI UMUM (DAU)	-	- -			20.000.000,00	KECAMATAN AIR BATU
2.	**7.01.03**	**PROGRAM PEMBERDAYAAN MASYARAKAT DESA DAN KELURAHAN**	**-**				**-**	**-**	**50.000.000,00**	**80.000.000,00**	**80.000.000,00**	**10.000.000,00**							**60.000.000,00**	
	7.01.03.2.01	Koordinasi Kegiatan Pemberdayaan Desa	-				-	-	50.000.000,00	80.000.000,00	80.000.000,00	30.000.000,00			-	- -	-		60.000.000,00	KECAMATAN AIR BATU
	7.01.03.2.01.0003	Peningkatan Efektifitas Kegiatan Pemberdayaan Masyarakat di Wilayah Kecamatan																		
			Jumlah Laporan Peningkatan Efektivitas Kegiatan Pemberdayaan Masyarakat di Wilayah Kecamatan				1 Laporan	1 Laporan	50.000.000,00	80.000.000,00	80.000.000,00	30.000.000,00	Kab. Asahan, Air Batu, Semua Kel/Desa	DANA ALOKASI UMUM (DAU)	-	- -			60.000.000,00	KECAMATAN AIR BATU
3.	**7.01.05**	**PROGRAM PENYELENGGARAAN URUSAN PEMERINTAHAN UMUM**	**-**				**-**	**-**	**10.000.000,00**	**30.000.000,00**	**30.000.000,00**	**10.000.000,00**							**20.000.000,00**	
	7.01.05.2.01	Penyelenggaraan Urusan Pemerintahan Umum Sesuai Penugasan Kepala Daerah	-				-	-	10.000.000,00	30.000.000,00	30.000.000,00	20.000.000,00			-	- -	-		20.000.000,00	KECAMATAN AIR BATU
	7.01.05.2.01.0003	Pembinaan Persatuan dan Kesatuan Bangsa																		
			Jumlah Orang yang Mengikuti Pembinaan Persatuan dan Kesatuan Bangsa				100 Orang	100 Orang	10.000.000,00	30.000.000,00	30.000.000,00	20.000.000,00	Kab. Asahan, Air Batu, Semua Kel/Desa	DANA ALOKASI UMUM (DAU)	-	- -			20.000.000,00	KECAMATAN AIR BATU
4.	**7.01.06**	**PROGRAM PEMBINAAN DAN PENGAWASAN PEMERINTAHAN DESA**	**-**				**-**	**-**	**10.000.000,00**	**15.000.000,00**	**15.000.000,00**	**10.000.000,00**							**20.000.000,00**	
	7.01.06.2.01	Fasilitasi, Rekomendasi dan Koordinasi Pembinaan dan Pengawasan Pemerintahan Desa	-				-	-	10.000.000,00	15.000.000,00	15.000.000,00	5.000.000,00			-	- -	-		20.000.000,00	KECAMATAN AIR BATU
	7.01.06.2.01.0013	Fasilitasi Penyusunan Perencanaan Pembangunan Partisipatif																		

NO	KODE	URUSAN / BIDANG URUSAN / PROGRAM / KEGIATAN / SUB KEGIATAN	INDIKATOR PROGRAM / KEGIATAN / SUB KEGIATAN	TARGET AKHIR PERIODE RENSTRA OPD	REALISASI CAPAIAN RENJA OPD TAHUN 2023	PRAKIRAAN CAPAIAN TARGET RENJA OPD TAHUN 2024	CAPAIAN KINERJA DAN KERANGKA PENDANAAN										KELOMPOK SASARAN	PRAKIRAAN MAJU RENCANA TAHUN 2026		PERANGKAT DAERAH PENANGGUNG JAWAB
							TARGET 2025		PAGU INDIKATIF (Rp)			Bertambah/Berkurang (10-12)	LOKASI	SUMBER DANA	PRIORITAS			TARGET	PAGU INDIKATIF (Rp)	
							SEBELUM	SESUDAH	RKPD 2025	APBD 2025	RKPD PERUBAHAN 2025				NASIONAL	DAERAH				
1	2	3	4	5	6	7	8	9	10	11	12	13	14	15	16	17	18	19	20	21
			Jumlah Dokumen Fasilitasi dalam rangka Perencanaan Pembangunan Partisipatif				1 Dokumen	1 Dokumen	10.000.000,00	15.000.000,00	15.000.000,00	5.000.000,00	Kab. Asahan, Air Batu, Semua Kel/Desa	DANA ALOKASI UMUM (DAU)	-	- -			20.000.000,00	KECAMATAN AIR BATU
		KECAMATAN AIR JOMAN							**2.389.959.026,29**	**2.943.168.598,00**	**2.979.635.098,00**	**589.676.071,71**							**2.755.476.940,40**	
	7	**UNSUR KEWILAYAHAN**							**2.389.959.026,29**	**2.943.168.598,00**	**2.979.635.098,00**	**589.676.071,71**							**2.755.476.940,40**	
	7.01	**KECAMATAN**							**2.389.959.026,29**	**2.943.168.598,00**	**2.979.635.098,00**	**589.676.071,71**							**2.755.476.940,40**	
1.	**7.01.01**	**PROGRAM PENUNJANG URUSAN PEMERINTAHAN DAERAH KABUPATEN/KOTA**	**-**				**-**	**-**	**1.895.294.026,29**	**2.438.448.598,00**	**2.487.415.098,00**	**346.788.150,11**							**2.242.082.176,40**	
	7.01.01.2.02	Administrasi Keuangan Perangkat Daerah	-				-	-	1.695.157.712,29	2.142.367.285,00	2.177.933.785,00	482.776.072,71			-	- -	-		1.967.347.940,40	KECAMATAN AIR JOMAN
	7.01.01.2.02.0001	Penyediaan Gaji dan Tunjangan ASN																		
			Jumlah Orang yang Menerima Gaji dan Tunjangan ASN				30 Orang/bulan	30 Orang/bulan	1.695.157.712,29	2.142.367.285,00	2.177.933.785,00	482.776.072,71	Kab. Asahan, Air Joman, Semua Kel/Desa	DANA ALOKASI UMUM (DAU) DAU TAMBAHAN DUKUNGAN PENDANAAN ATAS KEBIJAKAN PENGGAJIAN PEGAWAI PEMERINTAH DENGAN PERJANJIAN KERJA	-	- -			1.967.347.940,40	KECAMATAN AIR JOMAN
	7.01.01.2.05	Administrasi Kepegawaian Perangkat Daerah	-				-	-	0,00	0,00	0,00	0,00			-	- -	-		9.000.000,00	KECAMATAN AIR JOMAN
	7.01.01.2.05.0002	Pengadaan Pakaian Dinas beserta Atribut Kelengkapannya																		
			Jumlah Paket Pakaian Dinas beserta Atribut Kelengkapan				0 Paket	0 Paket	0,00	0,00	0,00	0,00	Kab. Asahan, Air Joman, Semua Kel/Desa	DANA ALOKASI UMUM (DAU)	-	- -			9.000.000,00	KECAMATAN AIR JOMAN
	7.01.01.2.06	Administrasi Umum Perangkat Daerah	-				-	-	68.000.000,00	85.195.000,00	101.500.000,00	33.500.000,00			-	- -	-		114.876.900,00	KECAMATAN AIR JOMAN
	7.01.01.2.06.0001	Penyediaan Komponen Instalasi Listrik/Penerangan Bangunan Kantor																		
			Jumlah Paket Komponen Instalasi Listrik/Penerangan Bangunan Kantor yang Disediakan				12 Paket	12 Paket	5.000.000,00	7.195.000,00	9.100.000,00	4.100.000,00	Kab. Asahan, Air Joman, Semua Kel/Desa	DANA ALOKASI UMUM (DAU)	-	- -			13.176.900,00	KECAMATAN AIR JOMAN
	7.01.01.2.06.0002	Penyediaan Peralatan dan Perlengkapan Kantor																		
			Jumlah Paket Peralatan dan Perlengkapan Kantor yang Disediakan				12 Paket	12 Paket	18.000.000,00	30.000.000,00	36.000.000,00	18.000.000,00	Kab. Asahan, Air Joman, Semua Kel/Desa	DANA ALOKASI UMUM (DAU)	-	- -			32.500.000,00	KECAMATAN AIR JOMAN
	7.01.01.2.06.0004	Penyediaan Bahan Logistik Kantor																		
			Jumlah Paket Bahan Logistik Kantor yang Disediakan				12 Paket	12 Paket	24.000.000,00	36.000.000,00	46.000.000,00	22.000.000,00	Kab. Asahan, Air Joman, Semua Kel/Desa	DANA ALOKASI UMUM (DAU)	-	- -			43.500.000,00	KECAMATAN AIR JOMAN
	7.01.01.2.06.0005	Penyediaan Barang Cetakan dan Penggandaan																		
			Jumlah Paket Barang Cetakan dan Penggandaan yang Disediakan				12 Paket	12 Paket	6.000.000,00	12.000.000,00	10.400.000,00	4.400.000,00	Kab. Asahan, Air Joman, Semua Kel/Desa	DANA ALOKASI UMUM (DAU)	-	- -			11.200.000,00	KECAMATAN AIR JOMAN
	7.01.01.2.06.0009	Penyelenggaraan Rapat Koordinasi dan Konsultasi SKPD																		
			Jumlah Laporan Penyelenggaraan Rapat Koordinasi dan Konsultasi SKPD				1 Laporan	1 Laporan	15.000.000,00	0,00	0,00	-15.000.000,00	Kab. Asahan, Air Joman, Semua Kel/Desa	DANA ALOKASI UMUM (DAU)	-	- -			14.500.000,00	KECAMATAN AIR JOMAN
	7.01.01.2.07	Pengadaan Barang Milik Daerah Penunjang Urusan Pemerintah Daerah	-				-	-	0,00	50.000.000,00	50.000.000,00	50.000.000,00			-	- -	-		0,00	KECAMATAN AIR JOMAN
	7.01.01.2.07.0002	Pengadaan Kendaraan Dinas Operasional atau Lapangan																		
			Jumlah Unit Kendaraan Dinas Operasional atau Lapangan yang Disediakan				0 Unit	0 Unit	0,00	0,00	0,00	0,00	Kab. Asahan, Air Joman, Semua Kel/Desa	DANA ALOKASI UMUM (DAU)	-	- -			0,00	KECAMATAN AIR JOMAN
	7.01.01.2.07.0005	Pengadaan Mebel																		
			Jumlah Paket Mebel yang Disediakan				0 Unit	0 Unit	0,00	25.000.000,00	25.000.000,00	25.000.000,00	Kab. Asahan, Air Joman, Semua Kel/Desa	DANA ALOKASI UMUM (DAU)	-	- -			0,00	KECAMATAN AIR JOMAN
	7.01.01.2.07.0006	Pengadaan Peralatan dan Mesin Lainnya																		
			Jumlah Unit Peralatan dan Mesin Lainnya yang Disediakan				0 Unit	0 Unit	0,00	25.000.000,00	25.000.000,00	25.000.000,00	Kab. Asahan, Air Joman, Semua Kel/Desa	DANA ALOKASI UMUM (DAU)	-	- -			0,00	KECAMATAN AIR JOMAN
	7.01.01.2.07.0010	Pengadaan Sarana dan Prasarana Gedung Kantor atau Bangunan Lainnya																		
			Jumlah Unit Sarana dan Prasarana Gedung Kantor atau Bangunan Lainnya yang Disediakan				0 Unit	0 Unit	0,00	0,00	0,00	0,00	Kab. Asahan, Air Joman, Semua Kel/Desa	DANA ALOKASI UMUM (DAU)	-	- -			0,00	KECAMATAN AIR JOMAN
	7.01.01.2.08	Penyediaan Jasa Penunjang Urusan Pemerintahan Daerah	-				-	-	78.605.100,00	79.666.313,00	71.041.313,00	-7.563.787,00			-	- -	-		91.700.000,00	KECAMATAN AIR JOMAN
	7.01.01.2.08.0002	Penyediaan Jasa Komunikasi, Sumber Daya Air dan Listrik																		
			Jumlah Laporan Penyediaan Jasa Komunikasi, Sumber Daya Air dan Listrik yang Disediakan				12 Laporan	12 Laporan	24.173.100,00	25.234.313,00	27.949.313,00	3.776.213,00	Kab. Asahan, Air Joman, Semua Kel/Desa	DANA ALOKASI UMUM (DAU)	-	- -			36.050.000,00	KECAMATAN AIR JOMAN
	7.01.01.2.08.0004	Penyediaan Jasa Pelayanan Umum Kantor																		
			Jumlah Laporan Penyediaan Jasa Pelayanan Umum Kantor yang Disediakan				12 Laporan	12 Laporan	54.432.000,00	54.432.000,00	43.092.000,00	-11.340.000,00	Kab. Asahan, Air Joman, Semua Kel/Desa	DANA ALOKASI UMUM (DAU)	-	- -			55.650.000,00	KECAMATAN AIR JOMAN
	7.01.01.2.09	Pemeliharaan Barang Milik Daerah Penunjang Urusan Pemerintahan Daerah	-				-	-	53.531.214,00	81.220.000,00	86.940.000,00	33.408.786,00			-	- -	-		59.157.336,00	KECAMATAN AIR JOMAN
	7.01.01.2.09.0001	Penyediaan Jasa Pemeliharaan, Biaya Pemeliharaan, dan Pajak Kendaraan Perorangan Dinas atau Kendaraan Dinas Jabatan																		

NO	KODE	URUSAN / BIDANG URUSAN / PROGRAM / KEGIATAN / SUB KEGIATAN	INDIKATOR PROGRAM / KEGIATAN / SUB KEGIATAN	TARGET AKHIR PERIODE RENSTRA OPD	REALISASI CAPAIAN RENJA OPD TAHUN 2023	PRAKIRAAN CAPAIAN TARGET RENJA OPD TAHUN 2024	CAPAIAN KINERJA DAN KERANGKA PENDANAAN										KELOMPOK SASARAN	PRAKIRAAN MAJU RENCANA TAHUN 2026		PERANGKAT DAERAH PENANGGUNG JAWAB
							TARGET 2025		PAGU INDIKATIF (Rp)			Bertambah/Berkurang (10-12)	LOKASI	SUMBER DANA	PRIORITAS			TARGET	PAGU INDIKATIF (Rp)	
							SEBELUM	SESUDAH	RKPD 2025	APBD 2025	RKPD PERUBAHAN 2025				NASIONAL	DAERAH				
1	2	3	4	5	6	7	8	9	10	11	12	13	14	15	16	17	18	19	20	21
			Jumlah Kendaraan Perorangan Dinas atau Kendaraan Dinas Jabatan yang Dipelihara dan dibayarkan Pajaknya				1 Unit	1 Unit	41.271.752,00	62.000.000,00	62.000.000,00	20.728.248,00	Kab. Asahan, Air Joman, Semua Kel/Desa	DANA ALOKASI UMUM (DAU)	-	- -			36.000.000,00	KECAMATAN AIR JOMAN
	7.01.01.2.09.0002	Penyediaan Jasa Pemeliharaan, Biaya Pemeliharaan, Pajak dan Perizinan Kendaraan Dinas Operasional atau Lapangan																		
			Jumlah Kendaraan Dinas Operasional atau Lapangan yang Dipelihara dan dibayarkan Pajak dan Perizinannya				1 Unit	1 Unit	1.500.000,00	1.500.000,00	1.500.000,00	0,00	Kab. Asahan, Air Joman, Semua Kel/Desa	DANA ALOKASI UMUM (DAU)	-	- -			2.928.200,00	KECAMATAN AIR JOMAN
	7.01.01.2.09.0006	Pemeliharaan Peralatan dan Mesin Lainnya																		
			Jumlah Peralatan dan Mesin Lainnya yang Dipelihara				10 Unit	10 Unit	5.720.000,00	5.720.000,00	11.440.000,00	5.720.000,00	Kab. Asahan, Air Joman, Semua Kel/Desa	DANA ALOKASI UMUM (DAU)	-	- -			10.000.000,00	KECAMATAN AIR JOMAN
	7.01.01.2.09.0009	Pemeliharaan/Rehabilitasi Gedung Kantor dan Bangunan Lainnya																		
			Jumlah Gedung Kantor dan Bangunan Lainnya yang Dipelihara/Direhabilitasi				1 Unit	1 Unit	5.039.462,00	12.000.000,00	12.000.000,00	6.960.538,00	Kab. Asahan, Air Joman, Semua Kel/Desa	DANA ALOKASI UMUM (DAU)	-	- -			10.229.136,00	KECAMATAN AIR JOMAN
	7.01.01.2.09.0010	Pemeliharaan/Rehabilitasi Sarana dan Prasarana Gedung Kantor atau Bangunan Lainnya																		
			Jumlah Sarana dan Prasarana Gedung Kantor atau Bangunan Lainnya yang Dipelihara/Direhabilitasi				0 Unit	0 Unit	0,00	0,00	0,00	0,00	Kab. Asahan, Air Joman, Semua Kel/Desa	DANA ALOKASI UMUM (DAU)	-	- -			0,00	KECAMATAN AIR JOMAN
2.	**7.01.02**	**PROGRAM PENYELENGGARAAN PEMERINTAHAN DAN PELAYANAN PUBLIK**	**-**				**-**	**-**	**20.000.000,00**	**17.050.000,00**	**10.050.000,00**	**490.000,00**							**20.490.000,00**	
	7.01.02.2.01	Koordinasi Penyelenggaraan Kegiatan Pemerintahan di Tingkat Kecamatan	-				-	-	20.000.000,00	17.050.000,00	10.050.000,00	-9.950.000,00			-	- -	-		20.490.000,00	KECAMATAN AIR JOMAN
	7.01.02.2.01.0002	Peningkatan Efektifitas Kegiatan Pemerintahan di Tingkat Kecamatan																		
			Jumlah Dokumen Peningkatan Efektifitas Kegiatan Pemerintahan di Tingkat Kecamatan				2 Dokumen	2 Dokumen	20.000.000,00	17.050.000,00	10.050.000,00	-9.950.000,00	Kab. Asahan, Air Joman, Semua Kel/Desa	DANA ALOKASI UMUM (DAU)	-	- -			20.490.000,00	KECAMATAN AIR JOMAN
	7.01.02.2.02	Penyelenggaraan Urusan Pemerintahan yang Tidak Dilaksanakan oleh Unit Kerja Perangkat Daerah yang Ada di Kecamatan	-				-	-	0,00	0,00	0,00	0,00			-	- -	-		0,00	KECAMATAN AIR JOMAN
	7.01.02.2.02.0003	Peningkatan Efektifitas Pelaksanaan Pelayanan kepada Masyarakat di Wilayah Kecamatan																		
			Jumlah Laporan Peningkatan Efektifitas Pelaksanaan Pelayanan kepada Masyarakat di Wilayah Kecamatan				0 Laporan	0 Laporan	0,00	0,00	0,00	0,00	Kab. Asahan, Air Joman, Semua Kel/Desa	DANA ALOKASI UMUM (DAU)	-	- -			0,00	KECAMATAN AIR JOMAN
3.	**7.01.03**	**PROGRAM PEMBERDAYAAN MASYARAKAT DESA DAN KELURAHAN**	**-**				**-**	**-**	**441.665.000,00**	**444.670.000,00**	**439.170.000,00**	**31.098.764,00**							**472.763.764,00**	
	7.01.03.2.01	Koordinasi Kegiatan Pemberdayaan Desa	-				-	-	84.995.000,00	88.000.000,00	80.000.000,00	-4.995.000,00			-	- -	-		82.863.764,00	KECAMATAN AIR JOMAN
	7.01.03.2.01.0001	Peningkatan Partisipasi Masyarakat dalam Forum Musyawarah Perencanaan Pembangunan di Desa																		
			Jumlah Lembaga Kemasyarakatan yang Berpartisipasi dalam Forum Musyawarah Perencanaan Pembangunan di Desa				0 Lembaga Kemasyarakatan	0 Lembaga Kemasyarakatan	0,00	0,00	0,00	0,00	Kab. Asahan, Air Joman, Semua Kel/Desa	DANA ALOKASI UMUM (DAU)	-	- -			0,00	KECAMATAN AIR JOMAN
	7.01.03.2.01.0003	Peningkatan Efektifitas Kegiatan Pemberdayaan Masyarakat di Wilayah Kecamatan																		
			Jumlah Laporan Peningkatan Efektivitas Kegiatan Pemberdayaan Masyarakat di Wilayah Kecamatan				4 Laporan	4 Laporan	84.995.000,00	88.000.000,00	80.000.000,00	-4.995.000,00	Kab. Asahan, Air Joman, Semua Kel/Desa	DANA ALOKASI UMUM (DAU)	-	- -			82.863.764,00	KECAMATAN AIR JOMAN
	7.01.03.2.02	Kegiatan Pemberdayaan Kelurahan	-				-	-	356.670.000,00	356.670.000,00	359.170.000,00	2.500.000,00			-	- -	-		389.900.000,00	KECAMATAN AIR JOMAN
	7.01.03.2.02.0001	Peningkatan Partisipasi Masyarakat dalam Forum Musyawarah Perencanaan Pembangunan di Kelurahan																		
			Jumlah Lembaga Kemasyarakatan yang Berpartisipasi dalam Forum Musyawarah Perencanaan Pembangunan di Kelurahan				0 Lembaga Kemasyarakatan	0 Lembaga Kemasyarakatan	0,00	0,00	0,00	0,00	Kab. Asahan, Air Joman, Binjai Serbangan	DANA ALOKASI UMUM (DAU)	-	- -			0,00	KECAMATAN AIR JOMAN
	7.01.03.2.02.0002	Pembangunan Sarana dan Prasarana Kelurahan																		
			Jumlah Sarana dan Prasarana Kelurahan yang Terbangun				0 Unit	0 Unit	0,00	0,00	0,00	0,00	Kab. Asahan, Air Joman, Binjai Serbangan	DANA ALOKASI UMUM (DAU)	-	- -			0,00	KECAMATAN AIR JOMAN
	7.01.03.2.02.0003	Pemberdayaan Masyarakat di Kelurahan																		
			Jumlah Pokmas dan Ormas yang Melaksanakan Pemberdayaan Masyarakat di Kelurahan				1 Pokmas / Ormas	1 Pokmas / Ormas	356.670.000,00	356.670.000,00	359.170.000,00	2.500.000,00	Kab. Asahan, Air Joman, Binjai Serbangan	DANA ALOKASI UMUM (DAU)	-	- -			389.900.000,00	KECAMATAN AIR JOMAN
4.	**7.01.04**	**PROGRAM KOORDINASI KETENTRAMAN DAN KETERTIBAN UMUM**	**-**				**-**	**-**	**0,00**	**0,00**	**0,00**	**0,00**							**0,00**	
	7.01.04.2.01	Koordinasi Upaya Penyelenggaraan Ketenteraman dan Ketertiban Umum	-				-	-	0,00	0,00	0,00	0,00			-	- -	-		0,00	KECAMATAN AIR JOMAN
	7.01.04.2.01.0001	Sinergitas dengan Kepolisian Negara Republik Indonesia, Tentara Nasional Indonesia dan Instansi Vertikal di Wilayah Kecamatan																		
			Jumlah Laporan Hasil Sinergitas dengan Kepolisian Negara Republik Indonesia, Tentara Nasional Indonesia dan Instansi Vertikal di Wilayah Kecamatan				0 Laporan	0 Laporan	0,00	0,00	0,00	0,00	Kab. Asahan, Air Joman, Semua Kel/Desa	DANA ALOKASI UMUM (DAU)	-	- -			0,00	KECAMATAN AIR JOMAN
5.	**7.01.05**	**PROGRAM PENYELENGGARAAN URUSAN PEMERINTAHAN UMUM**	**-**				**-**	**-**	**20.000.000,00**	**30.000.000,00**	**30.000.000,00**	**-5.359.000,00**							**14.641.000,00**	
	7.01.05.2.01	Penyelenggaraan Urusan Pemerintahan Umum Sesuai Penugasan Kepala Daerah	-				-	-	20.000.000,00	30.000.000,00	30.000.000,00	10.000.000,00			-	- -	-		14.641.000,00	KECAMATAN AIR JOMAN

NO	KODE	URUSAN / BIDANG URUSAN / PROGRAM / KEGIATAN / SUB KEGIATAN	INDIKATOR PROGRAM / KEGIATAN / SUB KEGIATAN	TARGET AKHIR PERIODE RENSTRA OPD	REALISASI CAPAIAN RENJA OPD TAHUN 2023	PRAKIRAAN CAPAIAN TARGET RENJA OPD TAHUN 2024	CAPAIAN KINERJA DAN KERANGKA PENDANAAN										KELOMPOK SASARAN	PRAKIRAAN MAJU RENCANA TAHUN 2026		PERANGKAT DAERAH PENANGGUNG JAWAB
							TARGET 2025		PAGU INDIKATIF (Rp)			Bertambah/Berkurang (10-12)	LOKASI	SUMBER DANA	PRIORITAS			TARGET	PAGU INDIKATIF (Rp)	
							SEBELUM	SESUDAH	RKPD 2025	APBD 2025	RKPD PERUBAHAN 2025				NASIONAL	DAERAH				
1	2	3	4	5	6	7	8	9	10	11	12	13	14	15	16	17	18	19	20	21
	7.01.05.2.01.0003	Pembinaan Persatuan dan Kesatuan Bangsa																		
			Jumlah Orang yang Mengikuti Pembinaan Persatuan dan Kesatuan Bangsa				100 Orang	100 Orang	20.000.000,00	30.000.000,00	30.000.000,00	10.000.000,00	Kab. Asahan, Air Joman, Semua Kel/Desa	DANA ALOKASI UMUM (DAU)	-	- -			14.641.000,00	KECAMATAN AIR JOMAN
6.	**7.01.06**	**PROGRAM PEMBINAAN DAN PENGAWASAN PEMERINTAHAN DESA**	**-**				**-**	**-**	**13.000.000,00**	**13.000.000,00**	**13.000.000,00**	**-7.500.000,00**							**5.500.000,00**	
	7.01.06.2.01	Fasilitasi, Rekomendasi dan Koordinasi Pembinaan dan Pengawasan Pemerintahan Desa	-				-	-	13.000.000,00	13.000.000,00	13.000.000,00	0,00			-	- -	-		5.500.000,00	KECAMATAN AIR JOMAN
	7.01.06.2.01.0003	Fasilitasi Pengelolaan Keuangan Desa dan Pendayagunaan Aset Desa																		
			Jumlah Dokumen yang Difasilitasi dalam rangka Pengelolaan Keuangan Desa dan Pendayagunaan Aset Desa				0 Dokumen	0 Dokumen	0,00	0,00	0,00	0,00	Kab. Asahan, Air Joman, Semua Kel/Desa	DANA ALOKASI UMUM (DAU)	-	- -			0,00	KECAMATAN AIR JOMAN
	7.01.06.2.01.0005	Fasilitasi Pelaksanaan Tugas Kepala Desa dan Perangkat Desa																		
			Jumlah Dokumen Fasilitasi dalam rangka Pelaksanaan Tugas Kepala Desa dan Perangkat Desa				0 Dokumen	0 Dokumen	0,00	0,00	0,00	0,00	Kab. Asahan, Air Joman, Semua Kel/Desa	DANA ALOKASI UMUM (DAU)	-	- -			0,00	KECAMATAN AIR JOMAN
	7.01.06.2.01.0006	Fasilitasi Pelaksanaan Pemilihan Kepala Desa																		
			Jumlah Dokumen Fasilitasi dalam rangka Pelaksanaan Pemilihan Kepala Desa				0 Dokumen	0 Dokumen	0,00	0,00	0,00	0,00	Kab. Asahan, Air Joman, Semua Kel/Desa	DANA ALOKASI UMUM (DAU)	-	- -			0,00	KECAMATAN AIR JOMAN
	7.01.06.2.01.0007	Fasilitasi Pelaksanaan Tugas dan Fungsi Badan Permusyawaratan Desa																		
			Jumlah Dokumen Fasilitasi dalam rangka Pelaksanaan Tugas dan Fungsi Badan Permusyawaratan Desa				0 Dokumen	0 Dokumen	0,00	0,00	0,00	0,00	Kab. Asahan, Air Joman, Semua Kel/Desa	DANA ALOKASI UMUM (DAU)	-	- -			0,00	KECAMATAN AIR JOMAN
	7.01.06.2.01.0012	Fasilitasi Pelaksanaan Tugas, Fungsi, dan Kewajiban Lembaga Kemasyarakatan																		
			Jumlah Dokumen Fasilitasi dalam rangka Pelaksanaan Tugas, Fungsi, dan Kewajiban Lembaga Kemasyarakatan				0 Dokumen	0 Dokumen	0,00	0,00	0,00	0,00	Kab. Asahan, Air Joman, Semua Kel/Desa	DANA ALOKASI UMUM (DAU)	-	- -			0,00	KECAMATAN AIR JOMAN
	7.01.06.2.01.0013	Fasilitasi Penyusunan Perencanaan Pembangunan Partisipatif																		
			Jumlah Dokumen Fasilitasi dalam rangka Perencanaan Pembangunan Partisipatif				8 Dokumen	8 Dokumen	13.000.000,00	13.000.000,00	13.000.000,00	0,00	Kab. Asahan, Air Joman, Semua Kel/Desa	DANA ALOKASI UMUM (DAU)	-	- -			5.500.000,00	KECAMATAN AIR JOMAN
		KELURAHAN BINJAI SERBANGAN							**200.000.000,00**	**200.000.000,00**	**200.000.000,00**	**0,00**							**200.000.000,00**	
	7	**UNSUR KEWILAYAHAN**							**200.000.000,00**	**200.000.000,00**	**200.000.000,00**	**0,00**							**200.000.000,00**	
	7.01	**KECAMATAN**							**200.000.000,00**	**200.000.000,00**	**200.000.000,00**	**0,00**							**200.000.000,00**	
1.	**7.01.03**	**PROGRAM PEMBERDAYAAN MASYARAKAT DESA DAN KELURAHAN**	**-**				**-**	**-**	**200.000.000,00**	**200.000.000,00**	**200.000.000,00**	**0,00**							**200.000.000,00**	
	7.01.03.2.02	Kegiatan Pemberdayaan Kelurahan	-				-	-	200.000.000,00	200.000.000,00	200.000.000,00	0,00			-	- -	-		200.000.000,00	KECAMATAN AIR JOMAN
	7.01.03.2.02.0002	Pembangunan Sarana dan Prasarana Kelurahan																		
			Jumlah Sarana dan Prasarana Kelurahan yang Terbangun				1 Unit	1 Unit	1.000.000,00	195.279.840,00	195.279.840,00	194.279.840,00	Kab. Asahan, Air Joman, Binjai Serbangan	DAU TAMBAHAN DUKUNGAN PENDANAAN KELURAHAN	-	- -			0,00	KECAMATAN AIR JOMAN
	7.01.03.2.02.0003	Pemberdayaan Masyarakat di Kelurahan																		
			Jumlah Pokmas dan Ormas yang Melaksanakan Pemberdayaan Masyarakat di Kelurahan				1 Pokmas / Ormas	1 Pokmas / Ormas	199.000.000,00	4.720.160,00	4.720.160,00	-194.279.840,00	Kab. Asahan, Air Joman, Binjai Serbangan	DAU TAMBAHAN DUKUNGAN PENDANAAN KELURAHAN	-	- -			200.000.000,00	KECAMATAN AIR JOMAN
		KECAMATAN BANDAR PULAU							**1.212.199.760,00**	**1.553.845.584,00**	**1.585.662.084,00**	**373.462.324,00**							**1.297.053.742,00**	
	7	**UNSUR KEWILAYAHAN**							**1.212.199.760,00**	**1.553.845.584,00**	**1.585.662.084,00**	**373.462.324,00**							**1.297.053.742,00**	
	7.01	**KECAMATAN**							**1.212.199.760,00**	**1.553.845.584,00**	**1.585.662.084,00**	**373.462.324,00**							**1.297.053.742,00**	
1.	**7.01.01**	**PROGRAM PENUNJANG URUSAN PEMERINTAHAN DAERAH KABUPATEN/KOTA**	**-**				**-**	**-**	**1.177.330.054,00**	**1.450.081.084,00**	**1.481.897.584,00**	**82.413.103,00**							**1.259.743.157,00**	
	7.01.01.2.02	Administrasi Keuangan Perangkat Daerah	-				-	-	1.067.724.354,00	1.276.730.884,00	1.312.297.384,00	244.573.030,00			-	- -	-		1.142.465.058,00	KECAMATAN BANDAR PULAU
	7.01.01.2.02.0001	Penyediaan Gaji dan Tunjangan ASN																		
			Jumlah Orang yang Menerima Gaji dan Tunjangan ASN				10 Orang/bulan	10 Orang/bulan	1.067.724.354,00	1.276.730.884,00	1.312.297.384,00	244.573.030,00	Kab. Asahan, Bandar Pulau, Semua Kel/Desa	DANA ALOKASI UMUM (DAU) DAU TAMBAHAN DUKUNGAN PENDANAAN ATAS KEBIJAKAN PENGGAJIAN PEGAWAI PEMERINTAH DENGAN PERJANJIAN KERJA	-	- -			1.142.465.058,00	KECAMATAN BANDAR PULAU
	7.01.01.2.06	Administrasi Umum Perangkat Daerah	-				-	-	28.741.400,00	57.100.275,00	53.350.275,00	24.608.875,00			-	- -	-		30.753.298,00	KECAMATAN BANDAR PULAU
	7.01.01.2.06.0001	Penyediaan Komponen Instalasi Listrik/Penerangan Bangunan Kantor																		
			Jumlah Paket Komponen Instalasi Listrik/Penerangan Bangunan Kantor yang Disediakan				12 Paket	12 Paket	3.969.100,00	9.673.000,00	9.673.000,00	5.703.900,00	Kab. Asahan, Bandar Pulau, Semua Kel/Desa	DANA ALOKASI UMUM (DAU)	-	- -			4.246.937,00	KECAMATAN BANDAR PULAU
	7.01.01.2.06.0002	Penyediaan Peralatan dan Perlengkapan Kantor																		
			Jumlah Paket Peralatan dan Perlengkapan Kantor yang Disediakan				12 Paket	12 Paket	6.227.500,00	10.227.375,00	10.227.375,00	3.999.875,00	Kab. Asahan, Bandar Pulau, Semua Kel/Desa	DANA ALOKASI UMUM (DAU)	-	- -			6.663.425,00	KECAMATAN BANDAR PULAU

NO	KODE	URUSAN / BIDANG URUSAN / PROGRAM / KEGIATAN / SUB KEGIATAN	INDIKATOR PROGRAM / KEGIATAN / SUB KEGIATAN	TARGET AKHIR PERIODE RENSTRA OPD	REALISASI CAPAIAN RENJA OPD TAHUN 2023	PRAKIRAAN CAPAIAN TARGET RENJA OPD TAHUN 2024	CAPAIAN KINERJA DAN KERANGKA PENDANAAN										KELOMPOK SASARAN	PRAKIRAAN MAJU RENCANA TAHUN 2026		PERANGKAT DAERAH PENANGGUNG JAWAB
							TARGET 2025		PAGU INDIKATIF (Rp)			Bertambah/Berkurang (10-12)	LOKASI	SUMBER DANA	PRIORITAS			TARGET	PAGU INDIKATIF (Rp)	
							SEBELUM	SESUDAH	RKPD 2025	APBD 2025	RKPD PERUBAHAN 2025				NASIONAL	DAERAH				
1	2	3	4	5	6	7	8	9	10	11	12	13	14	15	16	17	18	19	20	21
	7.01.01.2.06.0004	Penyediaan Bahan Logistik Kantor																		
			Jumlah Paket Bahan Logistik Kantor yang Disediakan				12 Paket	12 Paket	7.200.000,00	20.200.000,00	20.200.000,00	13.000.000,00	Kab. Asahan, Bandar Pulau, Semua Kel/Desa	DANA ALOKASI UMUM (DAU)	-	- -			7.704.000,00	KECAMATAN BANDAR PULAU
	7.01.01.2.06.0005	Penyediaan Barang Cetakan dan Penggandaan																		
			Jumlah Paket Barang Cetakan dan Penggandaan yang Disediakan				12 Paket	12 Paket	5.844.800,00	9.499.900,00	9.499.900,00	3.655.100,00	Kab. Asahan, Bandar Pulau, Semua Kel/Desa	DANA ALOKASI UMUM (DAU)	-	- -			6.253.936,00	KECAMATAN BANDAR PULAU
	7.01.01.2.06.0009	Penyelenggaraan Rapat Koordinasi dan Konsultasi SKPD																		
			Jumlah Laporan Penyelenggaraan Rapat Koordinasi dan Konsultasi SKPD				1 Laporan	1 Laporan	5.500.000,00	7.500.000,00	3.750.000,00	-1.750.000,00	Kab. Asahan, Bandar Pulau, Semua Kel/Desa	DANA ALOKASI UMUM (DAU)	-	- -			5.885.000,00	KECAMATAN BANDAR PULAU
	7.01.01.2.08	Penyediaan Jasa Penunjang Urusan Pemerintahan Daerah	-				-	-	59.517.900,00	62.517.561,00	62.517.561,00	2.999.661,00			-	- -	-		63.684.153,00	KECAMATAN BANDAR PULAU
	7.01.01.2.08.0002	Penyediaan Jasa Komunikasi, Sumber Daya Air dan Listrik																		
			Jumlah Laporan Penyediaan Jasa Komunikasi, Sumber Daya Air dan Listrik yang Disediakan				12 Laporan	12 Laporan	5.085.900,00	8.085.561,00	8.085.561,00	2.999.661,00	Kab. Asahan, Bandar Pulau, Semua Kel/Desa	DANA ALOKASI UMUM (DAU)	-	- -			5.441.913,00	KECAMATAN BANDAR PULAU
	7.01.01.2.08.0004	Penyediaan Jasa Pelayanan Umum Kantor																		
			Jumlah Laporan Penyediaan Jasa Pelayanan Umum Kantor yang Disediakan				12 Laporan	12 Laporan	54.432.000,00	54.432.000,00	54.432.000,00	0,00	Kab. Asahan, Bandar Pulau, Semua Kel/Desa	DANA ALOKASI UMUM (DAU)	-	- -			58.242.240,00	KECAMATAN BANDAR PULAU
	7.01.01.2.09	Pemeliharaan Barang Milik Daerah Penunjang Urusan Pemerintahan Daerah	-				-	-	21.346.400,00	53.732.364,00	53.732.364,00	32.385.964,00			-	- -	-		22.840.648,00	KECAMATAN BANDAR PULAU
	7.01.01.2.09.0001	Penyediaan Jasa Pemeliharaan, Biaya Pemeliharaan, dan Pajak Kendaraan Perorangan Dinas atau Kendaraan Dinas Jabatan																		
			Jumlah Kendaraan Perorangan Dinas atau Kendaraan Dinas Jabatan yang Dipelihara dan dibayarkan Pajaknya				1 Unit	1 Unit	10.414.400,00	26.799.924,00	26.799.924,00	16.385.524,00	Kab. Asahan, Bandar Pulau, Semua Kel/Desa	DANA ALOKASI UMUM (DAU)	-	- -			11.143.408,00	KECAMATAN BANDAR PULAU
	7.01.01.2.09.0002	Penyediaan Jasa Pemeliharaan, Biaya Pemeliharaan, Pajak dan Perizinan Kendaraan Dinas Operasional atau Lapangan																		
			Jumlah Kendaraan Dinas Operasional atau Lapangan yang Dipelihara dan dibayarkan Pajak dan Perizinannya				1 Unit	1 Unit	1.500.000,00	1.500.000,00	1.500.000,00	0,00	Kab. Asahan, Bandar Pulau, Semua Kel/Desa	DANA ALOKASI UMUM (DAU)	-	- -			1.605.000,00	KECAMATAN BANDAR PULAU
	7.01.01.2.09.0009	Pemeliharaan/Rehabilitasi Gedung Kantor dan Bangunan Lainnya																		
			Jumlah Gedung Kantor dan Bangunan Lainnya yang Dipelihara/Direhabilitasi				1 Unit	1 Unit	7.182.000,00	20.182.000,00	20.182.000,00	13.000.000,00	Kab. Asahan, Bandar Pulau, Semua Kel/Desa	DANA ALOKASI UMUM (DAU)	-	- -			7.684.740,00	KECAMATAN BANDAR PULAU
	7.01.01.2.09.0010	Pemeliharaan/Rehabilitasi Sarana dan Prasarana Gedung Kantor atau Bangunan Lainnya																		
			Jumlah Sarana dan Prasarana Gedung Kantor atau Bangunan Lainnya yang Dipelihara/Direhabilitasi				9 Unit	9 Unit	2.250.000,00	5.250.440,00	5.250.440,00	3.000.440,00	Kab. Asahan, Bandar Pulau, Semua Kel/Desa	DANA ALOKASI UMUM (DAU)	-	- -			2.407.500,00	KECAMATAN BANDAR PULAU
2.	**7.01.02**	**PROGRAM PENYELENGGARAAN PEMERINTAHAN DAN PELAYANAN PUBLIK**	**-**				**-**	**-**	**5.818.000,00**	**14.800.000,00**	**14.800.000,00**	**407.260,00**							**6.225.260,00**	
	7.01.02.2.01	Koordinasi Penyelenggaraan Kegiatan Pemerintahan di Tingkat Kecamatan	-				-	-	5.818.000,00	14.800.000,00	14.800.000,00	8.982.000,00			-	- -	-		6.225.260,00	KECAMATAN BANDAR PULAU
	7.01.02.2.01.0002	Peningkatan Efektifitas Kegiatan Pemerintahan di Tingkat Kecamatan																		
			Jumlah Dokumen Peningkatan Efektifitas Kegiatan Pemerintahan di Tingkat Kecamatan				1 Dokumen	1 Dokumen	5.818.000,00	14.800.000,00	14.800.000,00	8.982.000,00	Kab. Asahan, Bandar Pulau, Semua Kel/Desa	DANA ALOKASI UMUM (DAU)	-	- -			6.225.260,00	KECAMATAN BANDAR PULAU
3.	**7.01.03**	**PROGRAM PEMBERDAYAAN MASYARAKAT DESA DAN KELURAHAN**	**-**				**-**	**-**	**20.136.000,00**	**65.000.000,00**	**65.000.000,00**	**1.409.520,00**							**21.545.520,00**	
	7.01.03.2.01	Koordinasi Kegiatan Pemberdayaan Desa	-				-	-	20.136.000,00	65.000.000,00	65.000.000,00	44.864.000,00			-	- -	-		21.545.520,00	KECAMATAN BANDAR PULAU
	7.01.03.2.01.0003	Peningkatan Efektifitas Kegiatan Pemberdayaan Masyarakat di Wilayah Kecamatan																		
			Jumlah Laporan Peningkatan Efektivitas Kegiatan Pemberdayaan Masyarakat di Wilayah Kecamatan				2 Laporan	2 Laporan	20.136.000,00	65.000.000,00	65.000.000,00	44.864.000,00	Kab. Asahan, Bandar Pulau, Semua Kel/Desa	DANA ALOKASI UMUM (DAU)	-	- -			21.545.520,00	KECAMATAN BANDAR PULAU
4.	**7.01.05**	**PROGRAM PENYELENGGARAAN URUSAN PEMERINTAHAN UMUM**	**-**				**-**	**-**	**4.113.500,00**	**10.164.000,00**	**10.164.000,00**	**287.945,00**							**4.401.445,00**	
	7.01.05.2.01	Penyelenggaraan Urusan Pemerintahan Umum Sesuai Penugasan Kepala Daerah	-				-	-	4.113.500,00	10.164.000,00	10.164.000,00	6.050.500,00			-	- -	-		4.401.445,00	KECAMATAN BANDAR PULAU
	7.01.05.2.01.0003	Pembinaan Persatuan dan Kesatuan Bangsa																		
			Jumlah Orang yang Mengikuti Pembinaan Persatuan dan Kesatuan Bangsa				100 Orang	100 Orang	4.113.500,00	10.164.000,00	10.164.000,00	6.050.500,00	Kab. Asahan, Bandar Pulau, Semua Kel/Desa	DANA ALOKASI UMUM (DAU)	-	- -			4.401.445,00	KECAMATAN BANDAR PULAU
5.	**7.01.06**	**PROGRAM PEMBINAAN DAN PENGAWASAN PEMERINTAHAN DESA**	**-**				**-**	**-**	**4.802.206,00**	**13.800.500,00**	**13.800.500,00**	**336.154,00**							**5.138.360,00**	
	7.01.06.2.01	Fasilitasi, Rekomendasi dan Koordinasi Pembinaan dan Pengawasan Pemerintahan Desa	-				-	-	4.802.206,00	13.800.500,00	13.800.500,00	8.998.294,00			-	- -	-		5.138.360,00	KECAMATAN BANDAR PULAU
	7.01.06.2.01.0013	Fasilitasi Penyusunan Perencanaan Pembangunan Partisipatif																		
			Jumlah Dokumen Fasilitasi dalam rangka Perencanaan Pembangunan Partisipatif				11 Dokumen	11 Dokumen	4.802.206,00	13.800.500,00	13.800.500,00	8.998.294,00	Kab. Asahan, Bandar Pulau, Semua Kel/Desa	DANA ALOKASI UMUM (DAU)	-	- -			5.138.360,00	KECAMATAN BANDAR PULAU
		KECAMATAN BANDAR PASIR MANDOGE							**2.941.858.042,70**	**1.708.639.331,00**	**1.734.205.831,00**	**-1.207.652.211,70**							**3.230.914.602,17**	
	7	**UNSUR KEWILAYAHAN**							**2.941.858.042,70**	**1.708.639.331,00**	**1.734.205.831,00**	**-1.207.652.211,70**							**3.230.914.602,17**	

NO	KODE	URUSAN / BIDANG URUSAN / PROGRAM / KEGIATAN / SUB KEGIATAN	INDIKATOR PROGRAM / KEGIATAN / SUB KEGIATAN	TARGET AKHIR PERIODE RENSTRA OPD	REALISASI CAPAIAN RENJA OPD TAHUN 2023	PRAKIRAAN CAPAIAN TARGET RENJA OPD TAHUN 2024	CAPAIAN KINERJA DAN KERANGKA PENDANAAN										KELOMPOK SASARAN	PRAKIRAAN MAJU RENCANA TAHUN 2026		PERANGKAT DAERAH PENANGGUNG JAWAB
							TARGET 2025		PAGU INDIKATIF (Rp)			Bertambah/Berkurang (10-12)	LOKASI	SUMBER DANA	PRIORITAS			TARGET	PAGU INDIKATIF (Rp)	
							SEBELUM	SESUDAH	RKPD 2025	APBD 2025	RKPD PERUBAHAN 2025				NASIONAL	DAERAH				
1	2	3	4	5	6	7	8	9	10	11	12	13	14	15	16	17	18	19	20	21
	7.01	**KECAMATAN**							**2.941.858.042,70**	**1.708.639.331,00**	**1.734.205.831,00**	**-1.207.652.211,70**							**3.230.914.602,17**	
1.	**7.01.01**	**PROGRAM PENUNJANG URUSAN PEMERINTAHAN DAERAH KABUPATEN/KOTA**	**-**				**-**	**-**	**2.771.729.246,70**	**1.592.123.031,00**	**1.617.689.531,00**	**275.156.283,47**							**3.046.885.530,17**	
	7.01.01.2.02	Administrasi Keuangan Perangkat Daerah	-				-	-	2.338.028.094,00	1.369.809.186,00	1.405.375.686,00	-932.652.408,00			-	- -	-		2.573.335.944,00	KECAMATAN BANDAR PASIR MANDOGE
	7.01.01.2.02.0001	Penyediaan Gaji dan Tunjangan ASN																		
			Jumlah Orang yang Menerima Gaji dan Tunjangan ASN				15 Orang/bulan	15 Orang/bulan	2.338.028.094,00	1.369.809.186,00	1.405.375.686,00	-932.652.408,00	-	DANA ALOKASI UMUM (DAU) DAU TAMBAHAN DUKUNGAN PENDANAAN ATAS KEBIJAKAN PENGGAJIAN PEGAWAI PEMERINTAH DENGAN PERJANJIAN KERJA	-	- -			2.573.335.944,00	KECAMATAN BANDAR PASIR MANDOGE
	7.01.01.2.05	Administrasi Kepegawaian Perangkat Daerah	-				-	-	7.000.000,00	5.850.000,00	5.850.000,00	-1.150.000,00			-	- -	-		8.000.000,00	KECAMATAN BANDAR PASIR MANDOGE
	7.01.01.2.05.0002	Pengadaan Pakaian Dinas beserta Atribut Kelengkapannya																		
			Jumlah Paket Pakaian Dinas beserta Atribut Kelengkapan				1 Paket	1 Paket	7.000.000,00	5.850.000,00	5.850.000,00	-1.150.000,00	-	DANA ALOKASI UMUM (DAU)	-	- -			8.000.000,00	KECAMATAN BANDAR PASIR MANDOGE
	7.01.01.2.06	Administrasi Umum Perangkat Daerah	-				-		53.124.570,00	55.154.250,00	45.154.250,00	-7.970.320,00			-	- -	-		59.027.295,00	KECAMATAN BANDAR PASIR MANDOGE
	7.01.01.2.06.0001	Penyediaan Komponen Instalasi Listrik/Penerangan Bangunan Kantor																		
			Jumlah Paket Komponen Instalasi Listrik/Penerangan Bangunan Kantor yang Disediakan				1 Paket	1 Paket	3.134.000,00	3.977.000,00	3.977.000,00	843.000,00	-	DANA ALOKASI UMUM (DAU)	-	- -			4.296.913,00	KECAMATAN BANDAR PASIR MANDOGE
	7.01.01.2.06.0002	Penyediaan Peralatan dan Perlengkapan Kantor																		
			Jumlah Paket Peralatan dan Perlengkapan Kantor yang Disediakan				1 Paket	1 Paket	8.000.000,00	10.854.000,00	10.854.000,00	2.854.000,00	-	DANA ALOKASI UMUM (DAU)	-	- -			9.000.000,00	KECAMATAN BANDAR PASIR MANDOGE
	7.01.01.2.06.0004	Penyediaan Bahan Logistik Kantor																		
			Jumlah Paket Bahan Logistik Kantor yang Disediakan				1 Paket	1 Paket	17.147.500,00	11.313.000,00	11.313.000,00	-5.834.500,00	-	DANA ALOKASI UMUM (DAU)	-	- -			17.490.450,00	KECAMATAN BANDAR PASIR MANDOGE
	7.01.01.2.06.0005	Penyediaan Barang Cetakan dan Penggandaan																		
			Jumlah Paket Barang Cetakan dan Penggandaan yang Disediakan				1 Paket	1 Paket	9.381.290,00	9.010.250,00	9.010.250,00	-371.040,00	-	DANA ALOKASI UMUM (DAU)	-	- -			9.568.916,00	KECAMATAN BANDAR PASIR MANDOGE
	7.01.01.2.06.0009	Penyelenggaraan Rapat Koordinasi dan Konsultasi SKPD																		
			Jumlah Laporan Penyelenggaraan Rapat Koordinasi dan Konsultasi SKPD				1 Laporan	1 Laporan	15.461.780,00	20.000.000,00	10.000.000,00	-5.461.780,00	Kab. Asahan, Semua Kecamatan, Semua Kel/Desa	DANA ALOKASI UMUM (DAU)	-	- -			18.671.016,00	KECAMATAN BANDAR PASIR MANDOGE
	7.01.01.2.07	Pengadaan Barang Milik Daerah Penunjang Urusan Pemerintah Daerah	-				-	-	148.602.834,00	27.500.000,00	27.500.000,00	-121.102.834,00			-	- -	-		152.074.151,00	KECAMATAN BANDAR PASIR MANDOGE
	7.01.01.2.07.0005	Pengadaan Mebel																		
			Jumlah Paket Mebel yang Disediakan				19 Unit	19 Unit	73.565.834,00	7.500.000,00	7.500.000,00	-66.065.834,00	-	DANA ALOKASI UMUM (DAU)	-	- -			75.037.151,00	KECAMATAN BANDAR PASIR MANDOGE
	7.01.01.2.07.0006	Pengadaan Peralatan dan Mesin Lainnya																		
			Jumlah Unit Peralatan dan Mesin Lainnya yang Disediakan				5 Unit	5 Unit	75.037.000,00	20.000.000,00	20.000.000,00	-55.037.000,00	-	DANA ALOKASI UMUM (DAU)	-	- -			77.037.000,00	KECAMATAN BANDAR PASIR MANDOGE
	7.01.01.2.08	Penyediaan Jasa Penunjang Urusan Pemerintahan Daerah	-				-	-	138.957.565,70	82.640.395,00	82.640.395,00	-56.317.170,70			-	- -	-		156.711.633,17	KECAMATAN BANDAR PASIR MANDOGE
	7.01.01.2.08.0002	Penyediaan Jasa Komunikasi, Sumber Daya Air dan Listrik																		
			Jumlah Laporan Penyediaan Jasa Komunikasi, Sumber Daya Air dan Listrik yang Disediakan				12 Laporan	12 Laporan	30.093.565,70	28.208.395,00	28.208.395,00	-1.885.170,70	-	DANA ALOKASI UMUM (DAU)	-	- -			35.847.633,17	KECAMATAN BANDAR PASIR MANDOGE
	7.01.01.2.08.0004	Penyediaan Jasa Pelayanan Umum Kantor																		
			Jumlah Laporan Penyediaan Jasa Pelayanan Umum Kantor yang Disediakan				12 Laporan	12 Laporan	108.864.000,00	54.432.000,00	54.432.000,00	-54.432.000,00	-	DANA ALOKASI UMUM (DAU)	-	- -			120.864.000,00	KECAMATAN BANDAR PASIR MANDOGE
	7.01.01.2.09	Pemeliharaan Barang Milik Daerah Penunjang Urusan Pemerintahan Daerah	-				-	-	86.016.183,00	51.169.200,00	51.169.200,00	-34.846.983,00			-	- -	-		97.736.507,00	KECAMATAN BANDAR PASIR MANDOGE
	7.01.01.2.09.0001	Penyediaan Jasa Pemeliharaan, Biaya Pemeliharaan, dan Pajak Kendaraan Perorangan Dinas atau Kendaraan Dinas Jabatan																		
			Jumlah Kendaraan Perorangan Dinas atau Kendaraan Dinas Jabatan yang Dipelihara dan dibayarkan Pajaknya				1 Unit	1 Unit	10.700.708,00	19.173.400,00	19.173.400,00	8.472.692,00	-	DANA ALOKASI UMUM (DAU)	-	- -			15.914.722,00	KECAMATAN BANDAR PASIR MANDOGE
	7.01.01.2.09.0006	Pemeliharaan Peralatan dan Mesin Lainnya																		
			Jumlah Peralatan dan Mesin Lainnya yang Dipelihara				-	4 Unit	0,00	7.000.000,00	7.000.000,00	7.000.000,00	Kab. Asahan, Bandar Pasir Mandoge, Bandar Pasir Mandoge	DANA ALOKASI UMUM (DAU)	-	- -			5.000.000,00	KECAMATAN BANDAR PASIR MANDOGE
	7.01.01.2.09.0009	Pemeliharaan/Rehabilitasi Gedung Kantor dan Bangunan Lainnya																		
			Jumlah Gedung Kantor dan Bangunan Lainnya yang Dipelihara/Direhabilitasi				1 Unit	1 Unit	75.315.475,00	24.995.800,00	24.995.800,00	-50.319.675,00	-	DANA ALOKASI UMUM (DAU)	-	- -			76.821.785,00	KECAMATAN BANDAR PASIR MANDOGE

NO	KODE	URUSAN / BIDANG URUSAN / PROGRAM / KEGIATAN / SUB KEGIATAN	INDIKATOR PROGRAM / KEGIATAN / SUB KEGIATAN	TARGET AKHIR PERIODE RENSTRA OPD	REALISASI CAPAIAN RENJA OPD TAHUN 2023	PRAKIRAAN CAPAIAN TARGET RENJA OPD TAHUN 2024	CAPAIAN KINERJA DAN KERANGKA PENDANAAN										KELOMPOK SASARAN	PRAKIRAAN MAJU RENCANA TAHUN 2026		PERANGKAT DAERAH PENANGGUNG JAWAB
							TARGET 2025		PAGU INDIKATIF (Rp)			Bertambah/Berkurang (10-12)	LOKASI	SUMBER DANA	PRIORITAS			TARGET	PAGU INDIKATIF (Rp)	
							SEBELUM	SESUDAH	RKPD 2025	APBD 2025	RKPD PERUBAHAN 2025				NASIONAL	DAERAH				
1	2	3	4	5	6	7	8	9	10	11	12	13	14	15	16	17	18	19	20	21
2.	**7.01.02**	**PROGRAM PENYELENGGARAAN PEMERINTAHAN DAN PELAYANAN PUBLIK**	**-**				**-**	**-**	**35.763.796,00**	**25.269.500,00**	**25.269.500,00**	**515.276,00**							**36.279.072,00**	
	7.01.02.2.01	Koordinasi Penyelenggaraan Kegiatan Pemerintahan di Tingkat Kecamatan	-				-	-	35.763.796,00	25.269.500,00	25.269.500,00	-10.494.296,00			-	- -	-		36.279.072,00	KECAMATAN BANDAR PASIR MANDOGE
	7.01.02.2.01.0002	Peningkatan Efektifitas Kegiatan Pemerintahan di Tingkat Kecamatan																		
			Jumlah Dokumen Peningkatan Efektifitas Kegiatan Pemerintahan di Tingkat Kecamatan				2 Dokumen	2 Dokumen	35.763.796,00	25.269.500,00	25.269.500,00	-10.494.296,00	-	DANA ALOKASI UMUM (DAU)	-	- -			36.279.072,00	KECAMATAN BANDAR PASIR MANDOGE
3.	**7.01.03**	**PROGRAM PEMBERDAYAAN MASYARAKAT DESA DAN KELURAHAN**	**-**				**-**	**-**	**85.250.000,00**	**62.256.250,00**	**62.256.250,00**	**5.000.000,00**							**90.250.000,00**	
	7.01.03.2.01	Koordinasi Kegiatan Pemberdayaan Desa	-				-	-	85.250.000,00	62.256.250,00	62.256.250,00	-22.993.750,00			-	- -	-		90.250.000,00	KECAMATAN BANDAR PASIR MANDOGE
	7.01.03.2.01.0003	Peningkatan Efektifitas Kegiatan Pemberdayaan Masyarakat di Wilayah Kecamatan																		
			Jumlah Laporan Peningkatan Efektivitas Kegiatan Pemberdayaan Masyarakat di Wilayah Kecamatan				4 Laporan	4 Laporan	85.250.000,00	62.256.250,00	62.256.250,00	-22.993.750,00	-	DANA ALOKASI UMUM (DAU)	-	- -			90.250.000,00	KECAMATAN BANDAR PASIR MANDOGE
4.	**7.01.05**	**PROGRAM PENYELENGGARAAN URUSAN PEMERINTAHAN UMUM**	**-**				**-**	**-**	**30.240.000,00**	**15.118.200,00**	**15.118.200,00**	**5.260.000,00**							**35.500.000,00**	
	7.01.05.2.01	Penyelenggaraan Urusan Pemerintahan Umum Sesuai Penugasan Kepala Daerah	-				-	-	30.240.000,00	15.118.200,00	15.118.200,00	-15.121.800,00			-	- -	-		35.500.000,00	KECAMATAN BANDAR PASIR MANDOGE
	7.01.05.2.01.0003	Pembinaan Persatuan dan Kesatuan Bangsa																		
			Jumlah Orang yang Mengikuti Pembinaan Persatuan dan Kesatuan Bangsa				250 Orang	250 Orang	30.240.000,00	15.118.200,00	15.118.200,00	-15.121.800,00	-	DANA ALOKASI UMUM (DAU)	-	- -			35.500.000,00	KECAMATAN BANDAR PASIR MANDOGE
5.	**7.01.06**	**PROGRAM PEMBINAAN DAN PENGAWASAN PEMERINTAHAN DESA**	**-**				**-**	**-**	**18.875.000,00**	**13.872.350,00**	**13.872.350,00**	**3.125.000,00**							**22.000.000,00**	
	7.01.06.2.01	Fasilitasi, Rekomendasi dan Koordinasi Pembinaan dan Pengawasan Pemerintahan Desa	-				-	-	18.875.000,00	13.872.350,00	13.872.350,00	-5.002.650,00			-	- -	-		22.000.000,00	KECAMATAN BANDAR PASIR MANDOGE
	7.01.06.2.01.0013	Fasilitasi Penyusunan Perencanaan Pembangunan Partisipatif																		
			Jumlah Dokumen Fasilitasi dalam rangka Perencanaan Pembangunan Partisipatif				11 Dokumen	11 Dokumen	18.875.000,00	13.872.350,00	13.872.350,00	-5.002.650,00	-	DANA ALOKASI UMUM (DAU)	-	- -			22.000.000,00	KECAMATAN BANDAR PASIR MANDOGE
		KECAMATAN BUNTU PANE							**1.229.063.293,96**	**1.706.163.442,00**	**1.731.729.942,00**	**502.666.648,04**							**1.495.415.300,00**	
	7	**UNSUR KEWILAYAHAN**							**1.229.063.293,96**	**1.706.163.442,00**	**1.731.729.942,00**	**502.666.648,04**							**1.495.415.300,00**	
	7.01	**KECAMATAN**							**1.229.063.293,96**	**1.706.163.442,00**	**1.731.729.942,00**	**502.666.648,04**							**1.495.415.300,00**	
1.	**7.01.01**	**PROGRAM PENUNJANG URUSAN PEMERINTAHAN DAERAH KABUPATEN/KOTA**	**-**						**1.174.063.293,96**	**1.456.163.442,00**	**1.510.729.942,00**	**242.352.006,04**							**1.416.415.300,00**	
	7.01.01.2.02	Administrasi Keuangan Perangkat Daerah	*Persentase Layanan Administrasi Keuangan Perangkat Daerah*				100 %	100 %	1.036.000.000,00	1.134.674.142,00	1.170.240.642,00	134.240.642,00			-	- -	-		1.234.365.300,00	KECAMATAN BUNTU PANE
	7.01.01.2.02.0001	Penyediaan Gaji dan Tunjangan ASN																		
			Jumlah Orang yang Menerima Gaji dan Tunjangan ASN				15 Orang/bulan	15 Orang/bulan	1.036.000.000,00	1.134.674.142,00	1.170.240.642,00	134.240.642,00	Semua Kota/Kab, Semua Kecamatan, Semua Kel/Desa Kab. Asahan, Buntu Pane, Semua Kel/Desa	DANA ALOKASI UMUM (DAU) DAU TAMBAHAN DUKUNGAN PENDANAAN ATAS KEBIJAKAN PENGGAJIAN PEGAWAI PEMERINTAH DENGAN PERJANJIAN KERJA	-	- -			1.234.365.300,00	KECAMATAN BUNTU PANE
	7.01.01.2.06	Administrasi Umum Perangkat Daerah	*Persentase Layanan Administrasi Umum Perangkat Daerah*				100 %	100 %	55.000.000,00	143.000.000,00	137.140.000,00	82.140.000,00			-	- -	-		59.000.000,00	KECAMATAN BUNTU PANE
	7.01.01.2.06.0001	Penyediaan Komponen Instalasi Listrik/Penerangan Bangunan Kantor																		
			Jumlah Paket Komponen Instalasi Listrik/Penerangan Bangunan Kantor yang Disediakan				12 Paket	12 Paket	5.000.000,00	7.000.000,00	7.000.000,00	2.000.000,00	Kab. Asahan, Buntu Pane, Semua Kel/Desa	DANA ALOKASI UMUM (DAU)	-	- -			6.000.000,00	KECAMATAN BUNTU PANE
	7.01.01.2.06.0002	Penyediaan Peralatan dan Perlengkapan Kantor																		
			Jumlah Paket Peralatan dan Perlengkapan Kantor yang Disediakan				12 Paket	12 Paket	15.000.000,00	48.000.000,00	49.500.000,00	34.500.000,00	Kab. Asahan, Buntu Pane, Semua Kel/Desa	DANA ALOKASI UMUM (DAU)	-	- -			15.000.000,00	KECAMATAN BUNTU PANE
	7.01.01.2.06.0004	Penyediaan Bahan Logistik Kantor																		
			Jumlah Paket Bahan Logistik Kantor yang Disediakan				12 Paket	12 Paket	10.000.000,00	50.000.000,00	50.000.000,00	40.000.000,00	Kab. Asahan, Buntu Pane, Semua Kel/Desa	DANA ALOKASI UMUM (DAU)	-	- -			11.000.000,00	KECAMATAN BUNTU PANE
	7.01.01.2.06.0005	Penyediaan Barang Cetakan dan Penggandaan																		
			Jumlah Paket Barang Cetakan dan Penggandaan yang Disediakan				12 Paket	12 Paket	10.000.000,00	18.000.000,00	20.640.000,00	10.640.000,00	Kab. Asahan, Buntu Pane, Semua Kel/Desa	DANA ALOKASI UMUM (DAU)	-	- -			11.000.000,00	KECAMATAN BUNTU PANE
	7.01.01.2.06.0009	Penyelenggaraan Rapat Koordinasi dan Konsultasi SKPD																		
			Jumlah Laporan Penyelenggaraan Rapat Koordinasi dan Konsultasi SKPD				4 Laporan	4 Laporan	15.000.000,00	20.000.000,00	10.000.000,00	-5.000.000,00	Kab. Asahan, Buntu Pane, Semua Kel/Desa	DANA ALOKASI UMUM (DAU)	-	- -			16.000.000,00	KECAMATAN BUNTU PANE

NO	KODE	URUSAN / BIDANG URUSAN / PROGRAM / KEGIATAN / SUB KEGIATAN	INDIKATOR PROGRAM / KEGIATAN / SUB KEGIATAN	TARGET AKHIR PERIODE RENSTRA OPD	REALISASI CAPAIAN RENJA OPD TAHUN 2023	PRAKIRAAN CAPAIAN TARGET RENJA OPD TAHUN 2024	CAPAIAN KINERJA DAN KERANGKA PENDANAAN										KELOMPOK SASARAN	PRAKIRAAN MAJU RENCANA TAHUN 2026		PERANGKAT DAERAH PENANGGUNG JAWAB
							TARGET 2025		PAGU INDIKATIF (Rp)			Bertambah/Berkurang (10-12)	LOKASI	SUMBER DANA	PRIORITAS			TARGET	PAGU INDIKATIF (Rp)	
							SEBELUM	SESUDAH	RKPD 2025	APBD 2025	RKPD PERUBAHAN 2025				NASIONAL	DAERAH				
1	2	3	4	5	6	7	8	9	10	11	12	13	14	15	16	17	18	19	20	21
	7.01.01.2.07	Pengadaan Barang Milik Daerah Penunjang Urusan Pemerintah Daerah	*Barang Milik Daerah (BMD) Penunjang Urusan Pemerintah Daerah yang Diadakan*				3 Jenis	3 Jenis	7.000.000,00	0,00	17.349.400,00	10.349.400,00			-	- -	-		21.700.000,00	KECAMATAN BUNTU PANE
	7.01.01.2.07.0005	Pengadaan Mebel																		
			Jumlah Paket Mebel yang Disediakan				-	2 Unit	0,00	0,00	11.000.000,00	11.000.000,00	Kab. Asahan, Buntu Pane, Semua Kel/Desa	DANA ALOKASI UMUM (DAU)	-	- -			11.000.000,00	KECAMATAN BUNTU PANE
	7.01.01.2.07.0009	Pengadaan Gedung Kantor atau Bangunan Lainnya																		
			Jumlah Unit Gedung Kantor atau Bangunan Lainnya yang Disediakan				3 Unit	3 Unit	5.000.000,00	0,00	0,00	-5.000.000,00	Kab. Asahan, Buntu Pane, Semua Kel/Desa	DANA ALOKASI UMUM (DAU)	-	- -			6.000.000,00	KECAMATAN BUNTU PANE
	7.01.01.2.07.0010	Pengadaan Sarana dan Prasarana Gedung Kantor atau Bangunan Lainnya																		
			Jumlah Unit Sarana dan Prasarana Gedung Kantor atau Bangunan Lainnya yang Disediakan				3 Unit	3 Unit	1.000.000,00	0,00	6.349.400,00	5.349.400,00	Kab. Asahan, Buntu Pane, Semua Kel/Desa	DANA ALOKASI UMUM (DAU)	-	- -			1.500.000,00	KECAMATAN BUNTU PANE
	7.01.01.2.07.0011	Pengadaan Sarana dan Prasarana Pendukung Gedung Kantor atau Bangunan Lainnya																		
			Jumlah Unit Sarana dan Prasarana Pendukung Gedung Kantor atau Bangunan Lainnya yang Disediakan				3 Unit	3 Unit	1.000.000,00	0,00	0,00	-1.000.000,00	Kab. Asahan, Buntu Pane, Semua Kel/Desa	DANA ALOKASI UMUM (DAU)	-	- -			3.200.000,00	KECAMATAN BUNTU PANE
	7.01.01.2.08	Penyediaan Jasa Penunjang Urusan Pemerintahan Daerah	*Jasa Penunjang Urusan Pemerintaah Daerah yang Disediakan*				12 Bulan	12 Bulan	59.432.000,00	87.489.300,00	87.489.300,00	28.057.300,00			-	- -	-		82.000.000,00	KECAMATAN BUNTU PANE
	7.01.01.2.08.0002	Penyediaan Jasa Komunikasi, Sumber Daya Air dan Listrik																		
			Jumlah Laporan Penyediaan Jasa Komunikasi, Sumber Daya Air dan Listrik yang Disediakan				12 Laporan	12 Laporan	15.000.000,00	33.057.300,00	33.057.300,00	18.057.300,00	Kab. Asahan, Buntu Pane, Semua Kel/Desa	DANA ALOKASI UMUM (DAU)	-	- -			27.000.000,00	KECAMATAN BUNTU PANE
	7.01.01.2.08.0004	Penyediaan Jasa Pelayanan Umum Kantor																		
			Jumlah Laporan Penyediaan Jasa Pelayanan Umum Kantor yang Disediakan				12 Laporan	12 Laporan	44.432.000,00	54.432.000,00	54.432.000,00	10.000.000,00	Kab. Asahan, Buntu Pane, Semua Kel/Desa	DANA ALOKASI UMUM (DAU)	-	- -			55.000.000,00	KECAMATAN BUNTU PANE
	7.01.01.2.09	Pemeliharaan Barang Milik Daerah Penunjang Urusan Pemerintahan Daerah	*Barang Milik Daerah (BMD) Penunjang Urusan Pemerintahan Daerah yang Dipelihara*				7 Jenis	7 Jenis	16.631.293,96	91.000.000,00	98.510.600,00	81.879.306,04			-	- -	-		19.350.000,00	KECAMATAN BUNTU PANE
	7.01.01.2.09.0001	Penyediaan Jasa Pemeliharaan, Biaya Pemeliharaan, dan Pajak Kendaraan Perorangan Dinas atau Kendaraan Dinas Jabatan																		
			Jumlah Kendaraan Perorangan Dinas atau Kendaraan Dinas Jabatan yang Dipelihara dan dibayarkan Pajaknya				1 Unit	1 Unit	5.000.000,00	25.000.000,00	25.000.000,00	20.000.000,00	Kab. Asahan, Buntu Pane, Semua Kel/Desa	DANA ALOKASI UMUM (DAU)	-	- -			6.000.000,00	KECAMATAN BUNTU PANE
	7.01.01.2.09.0002	Penyediaan Jasa Pemeliharaan, Biaya Pemeliharaan, Pajak dan Perizinan Kendaraan Dinas Operasional atau Lapangan																		
			Jumlah Kendaraan Dinas Operasional atau Lapangan yang Dipelihara dan dibayarkan Pajak dan Perizinannya				1 Unit	1 Unit	1.500.000,00	3.000.000,00	1.500.000,00	0,00	Kab. Asahan, Buntu Pane, Semua Kel/Desa	DANA ALOKASI UMUM (DAU)	-	- -			1.550.000,00	KECAMATAN BUNTU PANE
	7.01.01.2.09.0009	Pemeliharaan/Rehabilitasi Gedung Kantor dan Bangunan Lainnya																		
			Jumlah Gedung Kantor dan Bangunan Lainnya yang Dipelihara/Direhabilitasi				3 Unit	3 Unit	5.000.000,00	48.000.000,00	57.010.600,00	52.010.600,00	Kab. Asahan, Buntu Pane, Semua Kel/Desa	DANA ALOKASI UMUM (DAU)	-	- -			6.000.000,00	KECAMATAN BUNTU PANE
	7.01.01.2.09.0010	Pemeliharaan/Rehabilitasi Sarana dan Prasarana Gedung Kantor atau Bangunan Lainnya																		
			Jumlah Sarana dan Prasarana Gedung Kantor atau Bangunan Lainnya yang Dipelihara/Direhabilitasi				3 Unit	3 Unit	2.131.293,96	15.000.000,00	15.000.000,00	12.868.706,04	Kab. Asahan, Buntu Pane, Semua Kel/Desa	DANA ALOKASI UMUM (DAU)	-	- -			2.400.000,00	KECAMATAN BUNTU PANE
	7.01.01.2.09.0011	Pemeliharaan/Rehabilitasi Sarana dan Prasarana Pendukung Gedung Kantor atau Bangunan Lainnya																		
			Jumlah Sarana dan Prasarana Pendukung Gedung Kantor atau Bangunan Lainnya yang Dipelihara/Direhabilitasi				3 Unit	3 Unit	3.000.000,00	0,00	0,00	-3.000.000,00	Kab. Asahan, Buntu Pane, Semua Kel/Desa	DANA ALOKASI UMUM (DAU)	-	- -			3.400.000,00	KECAMATAN BUNTU PANE
2.	**7.01.02**	**PROGRAM PENYELENGGARAAN PEMERINTAHAN DAN PELAYANAN PUBLIK**	**-**						**20.000.000,00**	**29.000.000,00**	**0,00**	**3.000.000,00**							**23.000.000,00**	
	7.01.02.2.01	Koordinasi Penyelenggaraan Kegiatan Pemerintahan di Tingkat Kecamatan	*Dokumen hasil koordinasi penyelenggaraan kegiatan pemerintahan di tingkat kecamatan*				2 Dok	2 Dok	10.000.000,00	29.000.000,00	0,00	-10.000.000,00			-	- -	-		11.000.000,00	KECAMATAN BUNTU PANE
	7.01.02.2.01.0002	Peningkatan Efektifitas Kegiatan Pemerintahan di Tingkat Kecamatan																		
			Jumlah Dokumen Peningkatan Efektifitas Kegiatan Pemerintahan di Tingkat Kecamatan				2 Dokumen	2 Dokumen	10.000.000,00	29.000.000,00	0,00	-10.000.000,00	Kab. Asahan, Buntu Pane, Semua Kel/Desa	DANA ALOKASI UMUM (DAU)	-	- -			11.000.000,00	KECAMATAN BUNTU PANE
	7.01.02.2.02	Penyelenggaraan Urusan Pemerintahan yang Tidak Dilaksanakan oleh Unit Kerja Perangkat Daerah yang Ada di Kecamatan	*Dokumen hasil penyelenggaraan urusan pemerintahan yang tidak dilaksanakan oleh unit kerja Perangkat Daerah yang ada di Kecamatan*				200 Dok	200 Dok	5.000.000,00	0,00	0,00	-5.000.000,00			-	- -	-		6.000.000,00	KECAMATAN BUNTU PANE
	7.01.02.2.02.0001	Perencanaan Kegiatan Pelayanan kepada Masyarakat di Kecamatan																		
			Jumlah Dokumen Perencanaan Kegiatan Pelayanan kepada Masyarakat di Kecamatan				4 Dokumen	4 Dokumen	5.000.000,00	0,00	0,00	-5.000.000,00	Kab. Asahan, Buntu Pane, Semua Kel/Desa	DANA ALOKASI UMUM (DAU)	-	- -			6.000.000,00	KECAMATAN BUNTU PANE
	7.01.02.2.04	Pelaksanaan Urusan Pemerintahan yang Dilimpahkan kepada Camat	-				-	-	5.000.000,00	0,00	0,00	-5.000.000,00			-	- -	-		6.000.000,00	KECAMATAN BUNTU PANE
	7.01.02.2.04.0003	Pelaksanaan Urusan Pemerintahan yang Terkait dengan Kewenangan Lain yang Dilimpahkan																		
			Jumlah Laporan Pelaksanaan Kewenangan Lain yang Dilimpahkan				4 Laporan	4 Laporan	5.000.000,00	0,00	0,00	-5.000.000,00	Kab. Asahan, Buntu Pane, Semua Kel/Desa	DANA ALOKASI UMUM (DAU)	-	- -			6.000.000,00	KECAMATAN BUNTU PANE
3.	**7.01.03**	**PROGRAM PEMBERDAYAAN MASYARAKAT DESA DAN KELURAHAN**	**-**						**5.000.000,00**	**150.000.000,00**	**150.000.000,00**	**16.000.000,00**							**21.000.000,00**	

NO	KODE	URUSAN / BIDANG URUSAN / PROGRAM / KEGIATAN / SUB KEGIATAN	INDIKATOR PROGRAM / KEGIATAN / SUB KEGIATAN	TARGET AKHIR PERIODE RENSTRA OPD	REALISASI CAPAIAN RENJA OPD TAHUN 2023	PRAKIRAAN CAPAIAN TARGET RENJA OPD TAHUN 2024	CAPAIAN KINERJA DAN KERANGKA PENDANAAN										KELOMPOK SASARAN	PRAKIRAAN MAJU RENCANA TAHUN 2026		PERANGKAT DAERAH PENANGGUNG JAWAB
							TARGET 2025		PAGU INDIKATIF (Rp)			Bertambah/Berkurang (10-12)	LOKASI	SUMBER DANA	PRIORITAS			TARGET	PAGU INDIKATIF (Rp)	
							SEBELUM	SESUDAH	RKPD 2025	APBD 2025	RKPD PERUBAHAN 2025				NASIONAL	DAERAH				
1	2	3	4	5	6	7	8	9	10	11	12	13	14	15	16	17	18	19	20	21
	7.01.03.2.01	Koordinasi Kegiatan Pemberdayaan Desa	*Dokumen hasil koordinasi kegiatan pemberdayaan desa*				4 Dok	4 Dok	5.000.000,00	150.000.000,00	150.000.000,00	145.000.000,00			-	- -	-		21.000.000,00	KECAMATAN BUNTU PANE
	7.01.03.2.01.0003	Peningkatan Efektifitas Kegiatan Pemberdayaan Masyarakat di Wilayah Kecamatan																		
			Jumlah Laporan Peningkatan Efektivitas Kegiatan Pemberdayaan Masyarakat di Wilayah Kecamatan				4 Laporan	4 Laporan	5.000.000,00	150.000.000,00	150.000.000,00	145.000.000,00	Kab. Asahan, Buntu Pane, Semua Kel/Desa	DANA ALOKASI UMUM (DAU)	-	- -			21.000.000,00	KECAMATAN BUNTU PANE
4.	**7.01.05**	**PROGRAM PENYELENGGARAAN URUSAN PEMERINTAHAN UMUM**	**-**						**15.000.000,00**	**42.000.000,00**	**42.000.000,00**	**2.000.000,00**							**17.000.000,00**	
	7.01.05.2.01	Penyelenggaraan Urusan Pemerintahan Umum Sesuai Penugasan Kepala Daerah	*Dokumen Penyelenggaraan Urusan Pemerintahan Umum sesuai Penugasan Kepala Daerah*				12 Dok	12 Dok	15.000.000,00	42.000.000,00	42.000.000,00	27.000.000,00			-	- -	-		17.000.000,00	KECAMATAN BUNTU PANE
	7.01.05.2.01.0003	Pembinaan Persatuan dan Kesatuan Bangsa																		
			Jumlah Orang yang Mengikuti Pembinaan Persatuan dan Kesatuan Bangsa				1 Orang	1 Orang	10.000.000,00	42.000.000,00	42.000.000,00	32.000.000,00	Kab. Asahan, Buntu Pane, Semua Kel/Desa	DANA ALOKASI UMUM (DAU)	-	- -			11.000.000,00	KECAMATAN BUNTU PANE
	7.01.05.2.01.0008	Pelaksanaan Tugas Forum Koordinasi Pimpinan di Kecamatan																		
			Jumlah Dokumen Tugas Forum Koordinasi Pimpinan di Kecamatan				6 Dokumen	6 Dokumen	5.000.000,00	0,00	0,00	-5.000.000,00	Kab. Asahan, Buntu Pane, Semua Kel/Desa	DANA ALOKASI UMUM (DAU)	-	- -			6.000.000,00	KECAMATAN BUNTU PANE
5.	**7.01.06**	**PROGRAM PEMBINAAN DAN PENGAWASAN PEMERINTAHAN DESA**	**-**						**15.000.000,00**	**29.000.000,00**	**29.000.000,00**	**3.000.000,00**							**18.000.000,00**	
	7.01.06.2.01	Fasilitasi, Rekomendasi dan Koordinasi Pembinaan dan Pengawasan Pemerintahan Desa	*Dokumen Hasil Fasilitasi, Rekomendasi dan Koordinasi Pembinaan dan Pengawasan Pemerintahan Desa*				9 Dok	9 Dok	15.000.000,00	29.000.000,00	29.000.000,00	14.000.000,00			-	- -	-		18.000.000,00	KECAMATAN BUNTU PANE
	7.01.06.2.01.0002	Fasilitasi Administrasi Tata Pemerintahan Desa																		
			Jumlah Dokumen yang Difasilitasi dalam rangka Administrasi Tata Pemerintahan Desa				6 Dokumen	6 Dokumen	5.000.000,00	0,00	0,00	-5.000.000,00	Kab. Asahan, Buntu Pane, Semua Kel/Desa	DANA ALOKASI UMUM (DAU)	-	- -			6.000.000,00	KECAMATAN BUNTU PANE
	7.01.06.2.01.0005	Fasilitasi Pelaksanaan Tugas Kepala Desa dan Perangkat Desa																		
			Jumlah Dokumen Fasilitasi dalam rangka Pelaksanaan Tugas Kepala Desa dan Perangkat Desa				6 Dokumen	6 Dokumen	5.000.000,00	0,00	0,00	-5.000.000,00	Kab. Asahan, Buntu Pane, Semua Kel/Desa	DANA ALOKASI UMUM (DAU)	-	- -			6.000.000,00	KECAMATAN BUNTU PANE
	7.01.06.2.01.0013	Fasilitasi Penyusunan Perencanaan Pembangunan Partisipatif																		
			Jumlah Dokumen Fasilitasi dalam rangka Perencanaan Pembangunan Partisipatif				1 Dokumen	1 Dokumen	5.000.000,00	29.000.000,00	29.000.000,00	24.000.000,00	Kab. Asahan, Buntu Pane, Semua Kel/Desa	DANA ALOKASI UMUM (DAU)	-	- -			6.000.000,00	KECAMATAN BUNTU PANE
		KECAMATAN KOTA KISARAN BARAT							**12.010.537.097,87**	**10.330.384.885,00**	**11.453.534.092,00**	**-557.003.005,87**							**12.072.721.207,03**	
	7	**UNSUR KEWILAYAHAN**							**12.010.537.097,87**	**10.330.384.885,00**	**11.453.534.092,00**	**-557.003.005,87**							**12.072.721.207,03**	
	7.01	**KECAMATAN**							**12.010.537.097,87**	**10.330.384.885,00**	**11.453.534.092,00**	**-557.003.005,87**							**12.072.721.207,03**	
1.	**7.01.01**	**PROGRAM PENUNJANG URUSAN PEMERINTAHAN DAERAH KABUPATEN/KOTA**	**-**				**-**	**-**	**7.496.815.017,87**	**8.235.998.745,00**	**9.125.147.952,00**	**35.665.129,16**							**7.532.480.147,03**	
	7.01.01.2.02	Administrasi Keuangan Perangkat Daerah	-				-	-	6.791.547.347,87	7.528.097.625,00	7.931.246.832,00	1.139.699.484,13			-	- -	-		6.825.505.157,03	KECAMATAN KOTA KISARAN BARAT
	7.01.01.2.02.0001	Penyediaan Gaji dan Tunjangan ASN																		
			Jumlah Orang yang Menerima Gaji dan Tunjangan ASN				77 Orang/bulan	77 Orang/bulan	6.791.547.347,87	7.528.097.625,00	7.931.246.832,00	1.139.699.484,13	Kab. Asahan, Kota Kisaran Barat, Semua Kel/Desa	DANA ALOKASI UMUM (DAU) DAU TAMBAHAN DUKUNGAN PENDANAAN ATAS KEBIJAKAN PENGGAJIAN PEGAWAI PEMERINTAH DENGAN PERJANJIAN KERJA	-	- -			6.825.505.157,03	KECAMATAN KOTA KISARAN BARAT
	7.01.01.2.05	Administrasi Kepegawaian Perangkat Daerah	-				-	-	33.165.000,00	36.000.000,00	36.000.000,00	2.835.000,00			-	- -	-		33.330.000,00	KECAMATAN KOTA KISARAN BARAT
	7.01.01.2.05.0002	Pengadaan Pakaian Dinas beserta Atribut Kelengkapannya																		
			Jumlah Paket Pakaian Dinas beserta Atribut Kelengkapan				110 Paket	110 Paket	33.165.000,00	36.000.000,00	36.000.000,00	2.835.000,00	Kab. Asahan, Kota Kisaran Barat, Semua Kel/Desa	DANA ALOKASI UMUM (DAU)	-	- -			33.330.000,00	KECAMATAN KOTA KISARAN BARAT
	7.01.01.2.06	Administrasi Umum Perangkat Daerah	-				-	-	39.925.300,00	78.000.000,00	65.500.000,00	25.574.700,00			-	- -	-		40.332.600,00	KECAMATAN KOTA KISARAN BARAT
	7.01.01.2.06.0001	Penyediaan Komponen Instalasi Listrik/Penerangan Bangunan Kantor																		
			Jumlah Paket Komponen Instalasi Listrik/Penerangan Bangunan Kantor yang Disediakan				1 Paket	1 Paket	2.007.100,00	5.000.000,00	5.000.000,00	2.992.900,00	Kab. Asahan, Kota Kisaran Barat, Semua Kel/Desa	DANA ALOKASI UMUM (DAU)	-	- -			2.047.100,00	KECAMATAN KOTA KISARAN BARAT
	7.01.01.2.06.0004	Penyediaan Bahan Logistik Kantor																		
			Jumlah Paket Bahan Logistik Kantor yang Disediakan				6100 Paket	6100 Paket	18.353.500,00	36.000.000,00	36.000.000,00	17.646.500,00	Kab. Asahan, Kota Kisaran Barat, Semua Kel/Desa	DANA ALOKASI UMUM (DAU)	-	- -			18.545.200,00	KECAMATAN KOTA KISARAN BARAT
	7.01.01.2.06.0005	Penyediaan Barang Cetakan dan Penggandaan																		
			Jumlah Paket Barang Cetakan dan Penggandaan yang Disediakan				40070 Paket	40070 Paket	7.564.700,00	12.000.000,00	12.000.000,00	4.435.300,00	Kab. Asahan, Kota Kisaran Barat, Semua Kel/Desa	DANA ALOKASI UMUM (DAU)	-	- -			7.740.300,00	KECAMATAN KOTA KISARAN BARAT
	7.01.01.2.06.0009	Penyelenggaraan Rapat Koordinasi dan Konsultasi SKPD																		
			Jumlah Laporan Penyelenggaraan Rapat Koordinasi dan Konsultasi SKPD				3 Laporan	3 Laporan	12.000.000,00	25.000.000,00	12.500.000,00	500.000,00	Kab. Asahan, Kota Kisaran Barat, Semua Kel/Desa	DANA ALOKASI UMUM (DAU)	-	- -			12.000.000,00	KECAMATAN KOTA KISARAN BARAT

NO	KODE	URUSAN / BIDANG URUSAN / PROGRAM / KEGIATAN / SUB KEGIATAN	INDIKATOR PROGRAM / KEGIATAN / SUB KEGIATAN	TARGET AKHIR PERIODE RENSTRA OPD	REALISASI CAPAIAN RENJA OPD TAHUN 2023	PRAKIRAAN CAPAIAN TARGET RENJA OPD TAHUN 2024	CAPAIAN KINERJA DAN KERANGKA PENDANAAN										KELOMPOK SASARAN	PRAKIRAAN MAJU RENCANA TAHUN 2026		PERANGKAT DAERAH PENANGGUNG JAWAB
							TARGET 2025		PAGU INDIKATIF (Rp)			Bertambah/Berkurang (10-12)	LOKASI	SUMBER DANA	PRIORITAS			TARGET	PAGU INDIKATIF (Rp)	
							SEBELUM	SESUDAH	RKPD 2025	APBD 2025	RKPD PERUBAHAN 2025				NASIONAL	DAERAH				
1	2	3	4	5	6	7	8	9	10	11	12	13	14	15	16	17	18	19	20	21
	7.01.01.2.07	Pengadaan Barang Milik Daerah Penunjang Urusan Pemerintah Daerah	-				-	-	25.669.900,00	108.678.760,00	108.678.760,00	83.008.860,00			-	- -	-		25.798.200,00	KECAMATAN KOTA KISARAN BARAT
	7.01.01.2.07.0010	Pengadaan Sarana dan Prasarana Gedung Kantor atau Bangunan Lainnya																		
			Jumlah Unit Sarana dan Prasarana Gedung Kantor atau Bangunan Lainnya yang Disediakan				30 Unit	30 Unit	25.669.900,00	108.678.760,00	108.678.760,00	83.008.860,00	Kab. Asahan, Kota Kisaran Barat, Semua Kel/Desa	DANA ALOKASI UMUM (DAU)	-	- -			25.798.200,00	KECAMATAN KOTA KISARAN BARAT
	7.01.01.2.08	Penyediaan Jasa Penunjang Urusan Pemerintahan Daerah	-				-	-	184.453.200,00	240.941.760,00	240.941.760,00	56.488.560,00			-	- -	-		184.978.700,00	KECAMATAN KOTA KISARAN BARAT
	7.01.01.2.08.0002	Penyediaan Jasa Komunikasi, Sumber Daya Air dan Listrik																		
			Jumlah Laporan Penyediaan Jasa Komunikasi, Sumber Daya Air dan Listrik yang Disediakan				12 Laporan	12 Laporan	128.869.400,00	156.509.760,00	156.509.760,00	27.640.360,00	Kab. Asahan, Kota Kisaran Barat, Semua Kel/Desa	DANA ALOKASI UMUM (DAU)	-	- -			129.127.100,00	KECAMATAN KOTA KISARAN BARAT
	7.01.01.2.08.0003	Penyediaan Jasa Peralatan dan Perlengkapan Kantor																		
			Jumlah Laporan Penyediaan Jasa Peralatan dan Perlengkapan Kantor yang Disediakan				12 Laporan	12 Laporan	14.588.000,00	30.000.000,00	30.000.000,00	15.412.000,00	Kab. Asahan, Kota Kisaran Barat, Semua Kel/Desa	DANA ALOKASI UMUM (DAU)	-	- -			14.650.900,00	KECAMATAN KOTA KISARAN BARAT
	7.01.01.2.08.0004	Penyediaan Jasa Pelayanan Umum Kantor																		
			Jumlah Laporan Penyediaan Jasa Pelayanan Umum Kantor yang Disediakan				12 Laporan	12 Laporan	40.995.800,00	54.432.000,00	54.432.000,00	13.436.200,00	Kab. Asahan, Kota Kisaran Barat, Semua Kel/Desa	DANA ALOKASI UMUM (DAU)	-	- -			41.200.700,00	KECAMATAN KOTA KISARAN BARAT
	7.01.01.2.09	Pemeliharaan Barang Milik Daerah Penunjang Urusan Pemerintahan Daerah	-				-	-	422.054.270,00	244.280.600,00	742.780.600,00	320.726.330,00			-	- -	-		422.535.490,00	KECAMATAN KOTA KISARAN BARAT
	7.01.01.2.09.0001	Penyediaan Jasa Pemeliharaan, Biaya Pemeliharaan, dan Pajak Kendaraan Perorangan Dinas atau Kendaraan Dinas Jabatan																		
			Jumlah Kendaraan Perorangan Dinas atau Kendaraan Dinas Jabatan yang Dipelihara dan dibayarkan Pajaknya				14 Unit	14 Unit	65.905.970,00	71.890.600,00	71.890.600,00	5.984.630,00	Kab. Asahan, Kota Kisaran Barat, Semua Kel/Desa	DANA ALOKASI UMUM (DAU)	-	- -			66.235.490,00	KECAMATAN KOTA KISARAN BARAT
	7.01.01.2.09.0002	Penyediaan Jasa Pemeliharaan, Biaya Pemeliharaan, Pajak dan Perizinan Kendaraan Dinas Operasional atau Lapangan																		
			Jumlah Kendaraan Dinas Operasional atau Lapangan yang Dipelihara dan dibayarkan Pajak dan Perizinannya				14 Unit	14 Unit	3.000.000,00	5.000.000,00	5.000.000,00	2.000.000,00	Kab. Asahan, Kota Kisaran Barat, Semua Kel/Desa	DANA ALOKASI UMUM (DAU)	-	- -			3.000.000,00	KECAMATAN KOTA KISARAN BARAT
	7.01.01.2.09.0009	Pemeliharaan/Rehabilitasi Gedung Kantor dan Bangunan Lainnya																		
			Jumlah Gedung Kantor dan Bangunan Lainnya yang Dipelihara/Direhabilitasi				14 Unit	14 Unit	320.000.000,00	139.000.000,00	637.500.000,00	317.500.000,00	Kab. Asahan, Kota Kisaran Barat, Semua Kel/Desa	DANA ALOKASI UMUM (DAU)	-	- -			320.000.000,00	KECAMATAN KOTA KISARAN BARAT
	7.01.01.2.09.0010	Pemeliharaan/Rehabilitasi Sarana dan Prasarana Gedung Kantor atau Bangunan Lainnya																		
			Jumlah Sarana dan Prasarana Gedung Kantor atau Bangunan Lainnya yang Dipelihara/Direhabilitasi				22 Unit	22 Unit	33.148.300,00	28.390.000,00	28.390.000,00	-4.758.300,00	Kab. Asahan, Kota Kisaran Barat, Semua Kel/Desa	DANA ALOKASI UMUM (DAU)	-	- -			33.300.000,00	KECAMATAN KOTA KISARAN BARAT
2.	**7.01.02**	**PROGRAM PENYELENGGARAAN PEMERINTAHAN DAN PELAYANAN PUBLIK**	**-**				**-**	**-**	**25.781.100,00**	**15.000.000,00**	**15.000.000,00**	**213.900,00**							**25.995.000,00**	
	7.01.02.2.01	Koordinasi Penyelenggaraan Kegiatan Pemerintahan di Tingkat Kecamatan	-				-	-	22.781.100,00	15.000.000,00	15.000.000,00	-7.781.100,00			-	- -	-		22.995.000,00	KECAMATAN KOTA KISARAN BARAT
	7.01.02.2.01.0002	Peningkatan Efektifitas Kegiatan Pemerintahan di Tingkat Kecamatan																		
			Jumlah Dokumen Peningkatan Efektifitas Kegiatan Pemerintahan di Tingkat Kecamatan				2 Dokumen	2 Dokumen	22.781.100,00	15.000.000,00	15.000.000,00	-7.781.100,00	Kab. Asahan, Kota Kisaran Barat, Semua Kel/Desa	DANA ALOKASI UMUM (DAU)	-	- -			22.995.000,00	KECAMATAN KOTA KISARAN BARAT
	7.01.02.2.02	Penyelenggaraan Urusan Pemerintahan yang Tidak Dilaksanakan oleh Unit Kerja Perangkat Daerah yang Ada di Kecamatan	-				-	-	3.000.000,00	0,00	0,00	-3.000.000,00			-	- -	-		3.000.000,00	KECAMATAN KOTA KISARAN BARAT
	7.01.02.2.02.0003	Peningkatan Efektifitas Pelaksanaan Pelayanan kepada Masyarakat di Wilayah Kecamatan																		
			Jumlah Laporan Peningkatan Efektifitas Pelaksanaan Pelayanan kepada Masyarakat di Wilayah Kecamatan				0 Laporan	0 Laporan	3.000.000,00	0,00	0,00	-3.000.000,00	Kab. Asahan, Kota Kisaran Barat, Semua Kel/Desa	DANA ALOKASI UMUM (DAU)	-	- -			3.000.000,00	KECAMATAN KOTA KISARAN BARAT
3.	**7.01.03**	**PROGRAM PEMBERDAYAAN MASYARAKAT DESA DAN KELURAHAN**	**-**				**-**	**-**	**4.463.167.780,00**	**2.064.386.140,00**	**2.298.386.140,00**	**24.261.280,00**							**4.487.429.060,00**	
	7.01.03.2.01	Koordinasi Kegiatan Pemberdayaan Desa	-				-	-	109.808.280,00	141.283.890,00	245.908.890,00	136.100.610,00			-	- -	-		110.906.360,00	KECAMATAN KOTA KISARAN BARAT
	7.01.03.2.01.0003	Peningkatan Efektifitas Kegiatan Pemberdayaan Masyarakat di Wilayah Kecamatan																		
			Jumlah Laporan Peningkatan Efektivitas Kegiatan Pemberdayaan Masyarakat di Wilayah Kecamatan				4 Laporan	4 Laporan	109.808.280,00	141.283.890,00	245.908.890,00	136.100.610,00	Kab. Asahan, Kota Kisaran Barat, Semua Kel/Desa	DANA ALOKASI UMUM (DAU)	-	- -			110.906.360,00	KECAMATAN KOTA KISARAN BARAT
	7.01.03.2.02	Kegiatan Pemberdayaan Kelurahan	-				-	-	4.273.359.500,00	1.923.102.250,00	2.052.477.250,00	-2.220.882.250,00			-	- -	-		4.296.522.700,00	KECAMATAN KOTA KISARAN BARAT
	7.01.03.2.02.0003	Pemberdayaan Masyarakat di Kelurahan																		
			Jumlah Pokmas dan Ormas yang Melaksanakan Pemberdayaan Masyarakat di Kelurahan				900 Pokmas / Ormas	900 Pokmas / Ormas	4.273.359.500,00	1.923.102.250,00	2.052.477.250,00	-2.220.882.250,00	Kab. Asahan, Kota Kisaran Barat, Semua Kel/Desa	DANA ALOKASI UMUM (DAU)	-	- -			4.296.522.700,00	KECAMATAN KOTA KISARAN BARAT
	7.01.03.2.03	Pemberdayaan Lembaga Kemasyarakatan Tingkat Kecamatan	-				-	-	80.000.000,00	0,00	0,00	-80.000.000,00			-	- -	-		80.000.000,00	KECAMATAN KOTA KISARAN BARAT
	7.01.03.2.03.0001	Penyelenggaraan Lembaga Kemasyarakatan																		
			Jumlah Lembaga Kemasyarakatan yang Diselenggarakan				13 Lembaga Kemasyarakatan	13 Lembaga Kemasyarakatan	80.000.000,00	0,00	0,00	-80.000.000,00	Kab. Asahan, Kota Kisaran Barat, Semua Kel/Desa	DANA ALOKASI UMUM (DAU)	-	- -			80.000.000,00	KECAMATAN KOTA KISARAN BARAT

NO	KODE	URUSAN / BIDANG URUSAN / PROGRAM / KEGIATAN / SUB KEGIATAN	INDIKATOR PROGRAM / KEGIATAN / SUB KEGIATAN	TARGET AKHIR PERIODE RENSTRA OPD	REALISASI CAPAIAN RENJA OPD TAHUN 2023	PRAKIRAAN CAPAIAN TARGET RENJA OPD TAHUN 2024	CAPAIAN KINERJA DAN KERANGKA PENDANAAN										KELOMPOK SASARAN	PRAKIRAAN MAJU RENCANA TAHUN 2026		PERANGKAT DAERAH PENANGGUNG JAWAB
							TARGET 2025		PAGU INDIKATIF (Rp)			Bertambah/Berkurang (10-12)	LOKASI	SUMBER DANA	PRIORITAS			TARGET	PAGU INDIKATIF (Rp)	
							SEBELUM	SESUDAH	RKPD 2025	APBD 2025	RKPD PERUBAHAN 2025				NASIONAL	DAERAH				
1	2	3	4	5	6	7	8	9	10	11	12	13	14	15	16	17	18	19	20	21
4.	**7.01.04**	**PROGRAM KOORDINASI KETENTRAMAN DAN KETERTIBAN UMUM**	**-**				**-**	**-**	**3.000.000,00**	**0,00**	**0,00**	**0,00**							**3.000.000,00**	
	7.01.04.2.01	Koordinasi Upaya Penyelenggaraan Ketenteraman dan Ketertiban Umum	-				-	-	3.000.000,00	0,00	0,00	-3.000.000,00			-	- -	-		3.000.000,00	KECAMATAN KOTA KISARAN BARAT
	7.01.04.2.01.0001	Sinergitas dengan Kepolisian Negara Republik Indonesia, Tentara Nasional Indonesia dan Instansi Vertikal di Wilayah Kecamatan																		
			Jumlah Laporan Hasil Sinergitas dengan Kepolisian Negara Republik Indonesia, Tentara Nasional Indonesia dan Instansi Vertikal di Wilayah Kecamatan				0 Laporan	0 Laporan	3.000.000,00	0,00	0,00	-3.000.000,00	Kab. Asahan, Kota Kisaran Barat, Semua Kel/Desa	DANA ALOKASI UMUM (DAU)	-	- -			3.000.000,00	KECAMATAN KOTA KISARAN BARAT
5.	**7.01.05**	**PROGRAM PENYELENGGARAAN URUSAN PEMERINTAHAN UMUM**	**-**				**-**	**-**	**13.000.000,00**	**0,00**	**0,00**	**2.000.000,00**							**15.000.000,00**	
	7.01.05.2.01	Penyelenggaraan Urusan Pemerintahan Umum Sesuai Penugasan Kepala Daerah	-				-	-	13.000.000,00	0,00	0,00	-13.000.000,00			-	- -	-		15.000.000,00	KECAMATAN KOTA KISARAN BARAT
	7.01.05.2.01.0003	Pembinaan Persatuan dan Kesatuan Bangsa																		
			Jumlah Orang yang Mengikuti Pembinaan Persatuan dan Kesatuan Bangsa				13 Orang	13 Orang	7.000.000,00	0,00	0,00	-7.000.000,00	Kab. Asahan, Kota Kisaran Barat, Semua Kel/Desa	DANA ALOKASI UMUM (DAU)	-	- -			8.000.000,00	KECAMATAN KOTA KISARAN BARAT
	7.01.05.2.01.0008	Pelaksanaan Tugas Forum Koordinasi Pimpinan di Kecamatan																		
			Jumlah Dokumen Tugas Forum Koordinasi Pimpinan di Kecamatan				1 Dokumen	1 Dokumen	6.000.000,00	0,00	0,00	-6.000.000,00	Kab. Asahan, Kota Kisaran Barat, Semua Kel/Desa	DANA ALOKASI UMUM (DAU)	-	- -			7.000.000,00	KECAMATAN KOTA KISARAN BARAT
6.	**7.01.06**	**PROGRAM PEMBINAAN DAN PENGAWASAN PEMERINTAHAN DESA**	**-**				**-**	**-**	**8.773.200,00**	**15.000.000,00**	**15.000.000,00**	**43.800,00**							**8.817.000,00**	
	7.01.06.2.01	Fasilitasi, Rekomendasi dan Koordinasi Pembinaan dan Pengawasan Pemerintahan Desa	-				-	-	8.773.200,00	15.000.000,00	15.000.000,00	6.226.800,00			-	- -	-		8.817.000,00	KECAMATAN KOTA KISARAN BARAT
	7.01.06.2.01.0013	Fasilitasi Penyusunan Perencanaan Pembangunan Partisipatif																		
			Jumlah Dokumen Fasilitasi dalam rangka Perencanaan Pembangunan Partisipatif				14 Dokumen	14 Dokumen	8.773.200,00	15.000.000,00	15.000.000,00	6.226.800,00	Kab. Asahan, Kota Kisaran Barat, Semua Kel/Desa	DANA ALOKASI UMUM (DAU)	-	- -			8.817.000,00	KECAMATAN KOTA KISARAN BARAT
		KELURAHAN KISARAN KOTA							**200.000.000,00**	**200.000.000,00**	**200.000.000,00**	**0,00**							**220.000.000,00**	
	7	**UNSUR KEWILAYAHAN**							**200.000.000,00**	**200.000.000,00**	**200.000.000,00**	**0,00**							**220.000.000,00**	
	7.01	**KECAMATAN**							**200.000.000,00**	**200.000.000,00**	**200.000.000,00**	**0,00**							**220.000.000,00**	
1.	**7.01.03**	**PROGRAM PEMBERDAYAAN MASYARAKAT DESA DAN KELURAHAN**	**-**				**-**	**-**	**200.000.000,00**	**200.000.000,00**	**200.000.000,00**	**20.000.000,00**							**220.000.000,00**	
	7.01.03.2.02	Kegiatan Pemberdayaan Kelurahan	-				-	-	200.000.000,00	200.000.000,00	200.000.000,00	0,00			-	- -	-		220.000.000,00	KECAMATAN KOTA KISARAN BARAT
	7.01.03.2.02.0003	Pemberdayaan Masyarakat di Kelurahan																		
			Jumlah Pokmas dan Ormas yang Melaksanakan Pemberdayaan Masyarakat di Kelurahan				1 Pokmas / Ormas	1 Pokmas / Ormas	200.000.000,00	200.000.000,00	200.000.000,00	0,00	Kab. Asahan, Kota Kisaran Barat, Kisaran Kota	DAU TAMBAHAN DUKUNGAN PENDANAAN KELURAHAN	-	- -			220.000.000,00	KECAMATAN KOTA KISARAN BARAT
		KELURAHAN TEBING KISARAN							**200.000.000,00**	**200.000.000,00**	**200.000.000,00**	**0,00**							**220.000.000,00**	
	7	**UNSUR KEWILAYAHAN**							**200.000.000,00**	**200.000.000,00**	**200.000.000,00**	**0,00**							**220.000.000,00**	
	7.01	**KECAMATAN**							**200.000.000,00**	**200.000.000,00**	**200.000.000,00**	**0,00**							**220.000.000,00**	
1.	**7.01.03**	**PROGRAM PEMBERDAYAAN MASYARAKAT DESA DAN KELURAHAN**	**-**				**-**	**-**	**200.000.000,00**	**200.000.000,00**	**200.000.000,00**	**20.000.000,00**							**220.000.000,00**	
	7.01.03.2.02	Kegiatan Pemberdayaan Kelurahan	-				-	-	200.000.000,00	200.000.000,00	200.000.000,00	0,00			-	- -	-		220.000.000,00	KECAMATAN KOTA KISARAN BARAT
	7.01.03.2.02.0003	Pemberdayaan Masyarakat di Kelurahan																		
			Jumlah Pokmas dan Ormas yang Melaksanakan Pemberdayaan Masyarakat di Kelurahan				1 Pokmas / Ormas	1 Pokmas / Ormas	200.000.000,00	200.000.000,00	200.000.000,00	0,00	Kab. Asahan, Kota Kisaran Barat, Tebing Kisaran	DAU TAMBAHAN DUKUNGAN PENDANAAN KELURAHAN	-	- -			220.000.000,00	KECAMATAN KOTA KISARAN BARAT
		KELURAHAN TEGAL SARI							**200.000.000,00**	**200.000.000,00**	**200.000.000,00**	**0,00**							**220.000.000,00**	
	7	**UNSUR KEWILAYAHAN**							**200.000.000,00**	**200.000.000,00**	**200.000.000,00**	**0,00**							**220.000.000,00**	
	7.01	**KECAMATAN**							**200.000.000,00**	**200.000.000,00**	**200.000.000,00**	**0,00**							**220.000.000,00**	
1.	**7.01.03**	**PROGRAM PEMBERDAYAAN MASYARAKAT DESA DAN KELURAHAN**	**-**				**-**	**-**	**200.000.000,00**	**200.000.000,00**	**200.000.000,00**	**20.000.000,00**							**220.000.000,00**	
	7.01.03.2.02	Kegiatan Pemberdayaan Kelurahan	-				-	-	200.000.000,00	200.000.000,00	200.000.000,00	0,00			-	- -	-		220.000.000,00	KECAMATAN KOTA KISARAN BARAT
	7.01.03.2.02.0003	Pemberdayaan Masyarakat di Kelurahan																		
			Jumlah Pokmas dan Ormas yang Melaksanakan Pemberdayaan Masyarakat di Kelurahan				1 Pokmas / Ormas	1 Pokmas / Ormas	200.000.000,00	200.000.000,00	200.000.000,00	0,00	Kab. Asahan, Kota Kisaran Barat, Tegal Sari	DAU TAMBAHAN DUKUNGAN PENDANAAN KELURAHAN	-	- -			220.000.000,00	KECAMATAN KOTA KISARAN BARAT
		KELURAHAN KISARAN BARAT							**200.000.000,00**	**200.000.000,00**	**200.000.000,00**	**0,00**							**220.000.000,00**	
	7	**UNSUR KEWILAYAHAN**							**200.000.000,00**	**200.000.000,00**	**200.000.000,00**	**0,00**							**220.000.000,00**	
	7.01	**KECAMATAN**							**200.000.000,00**	**200.000.000,00**	**200.000.000,00**	**0,00**							**220.000.000,00**	
1.	**7.01.03**	**PROGRAM PEMBERDAYAAN MASYARAKAT DESA DAN KELURAHAN**	**-**				**-**	**-**	**200.000.000,00**	**200.000.000,00**	**200.000.000,00**	**20.000.000,00**							**220.000.000,00**	
	7.01.03.2.02	Kegiatan Pemberdayaan Kelurahan	-				-	-	200.000.000,00	200.000.000,00	200.000.000,00	0,00			-	- -	-		220.000.000,00	KECAMATAN KOTA KISARAN BARAT

NO	KODE	URUSAN / BIDANG URUSAN / PROGRAM / KEGIATAN / SUB KEGIATAN	INDIKATOR PROGRAM / KEGIATAN / SUB KEGIATAN	TARGET AKHIR PERIODE RENSTRA OPD	REALISASI CAPAIAN RENJA OPD TAHUN 2023	PRAKIRAAN CAPAIAN TARGET RENJA OPD TAHUN 2024	CAPAIAN KINERJA DAN KERANGKA PENDANAAN										KELOMPOK SASARAN	PRAKIRAAN MAJU RENCANA TAHUN 2026		PERANGKAT DAERAH PENANGGUNG JAWAB
							TARGET 2025		PAGU INDIKATIF (Rp)			Bertambah/Berkurang (10-12)	LOKASI	SUMBER DANA	PRIORITAS			TARGET	PAGU INDIKATIF (Rp)	
							SEBELUM	SESUDAH	RKPD 2025	APBD 2025	RKPD PERUBAHAN 2025				NASIONAL	DAERAH				
1	2	3	4	5	6	7	8	9	10	11	12	13	14	15	16	17	18	19	20	21
	7.01.03.2.02.0003	Pemberdayaan Masyarakat di Kelurahan																		
			Jumlah Pokmas dan Ormas yang Melaksanakan Pemberdayaan Masyarakat di Kelurahan				1 Pokmas / Ormas	1 Pokmas / Ormas	200.000.000,00	200.000.000,00	200.000.000,00	0,00	Kab. Asahan, Kota Kisaran Barat, Kisaran Barat	DAU TAMBAHAN DUKUNGAN PENDANAAN KELURAHAN	-	- -			220.000.000,00	KECAMATAN KOTA KISARAN BARAT
		KELURAHAN SENDANG SARI							**200.000.000,00**	**200.000.000,00**	**200.000.000,00**	**0,00**							**220.000.000,00**	
	7	**UNSUR KEWILAYAHAN**							**200.000.000,00**	**200.000.000,00**	**200.000.000,00**	**0,00**							**220.000.000,00**	
	7.01	**KECAMATAN**							**200.000.000,00**	**200.000.000,00**	**200.000.000,00**	**0,00**							**220.000.000,00**	
1.	**7.01.03**	**PROGRAM PEMBERDAYAAN MASYARAKAT DESA DAN KELURAHAN**	**-**				**-**	**-**	**200.000.000,00**	**200.000.000,00**	**200.000.000,00**	**20.000.000,00**							**220.000.000,00**	
	7.01.03.2.02	Kegiatan Pemberdayaan Kelurahan	-				-	-	200.000.000,00	200.000.000,00	200.000.000,00	0,00			-	- -	-		220.000.000,00	KECAMATAN KOTA KISARAN BARAT
	7.01.03.2.02.0003	Pemberdayaan Masyarakat di Kelurahan																		
			Jumlah Pokmas dan Ormas yang Melaksanakan Pemberdayaan Masyarakat di Kelurahan				1 Pokmas / Ormas	1 Pokmas / Ormas	200.000.000,00	200.000.000,00	200.000.000,00	0,00	Kab. Asahan, Kota Kisaran Barat, Sendang Sari	DAU TAMBAHAN DUKUNGAN PENDANAAN KELURAHAN	-	- -			220.000.000,00	KECAMATAN KOTA KISARAN BARAT
		KELURAHAN KISARAN BARU							**200.000.000,00**	**200.000.000,00**	**200.000.000,00**	**0,00**							**220.000.000,00**	
	7	**UNSUR KEWILAYAHAN**							**200.000.000,00**	**200.000.000,00**	**200.000.000,00**	**0,00**							**220.000.000,00**	
	7.01	**KECAMATAN**							**200.000.000,00**	**200.000.000,00**	**200.000.000,00**	**0,00**							**220.000.000,00**	
1.	**7.01.03**	**PROGRAM PEMBERDAYAAN MASYARAKAT DESA DAN KELURAHAN**	**-**				**-**	**-**	**200.000.000,00**	**200.000.000,00**	**200.000.000,00**	**20.000.000,00**							**220.000.000,00**	
	7.01.03.2.02	Kegiatan Pemberdayaan Kelurahan	-				-	-	200.000.000,00	200.000.000,00	200.000.000,00	0,00			-	- -	-		220.000.000,00	KECAMATAN KOTA KISARAN BARAT
	7.01.03.2.02.0003	Pemberdayaan Masyarakat di Kelurahan																		
			Jumlah Pokmas dan Ormas yang Melaksanakan Pemberdayaan Masyarakat di Kelurahan				1 Pokmas / Ormas	1 Pokmas / Ormas	200.000.000,00	200.000.000,00	200.000.000,00	0,00	Kab. Asahan, Kota Kisaran Barat, Kisaran Baru	DAU TAMBAHAN DUKUNGAN PENDANAAN KELURAHAN	-	- -			220.000.000,00	KECAMATAN KOTA KISARAN BARAT
		KELURAHAN MEKAR BARU							**200.000.000,00**	**200.000.000,00**	**200.000.000,00**	**0,00**							**220.000.000,00**	
	7	**UNSUR KEWILAYAHAN**							**200.000.000,00**	**200.000.000,00**	**200.000.000,00**	**0,00**							**220.000.000,00**	
	7.01	**KECAMATAN**							**200.000.000,00**	**200.000.000,00**	**200.000.000,00**	**0,00**							**220.000.000,00**	
1.	**7.01.03**	**PROGRAM PEMBERDAYAAN MASYARAKAT DESA DAN KELURAHAN**	**-**				**-**	**-**	**200.000.000,00**	**200.000.000,00**	**200.000.000,00**	**20.000.000,00**							**220.000.000,00**	
	7.01.03.2.02	Kegiatan Pemberdayaan Kelurahan	-				-	-	200.000.000,00	200.000.000,00	200.000.000,00	0,00			-	- -	-		220.000.000,00	KECAMATAN KOTA KISARAN BARAT
	7.01.03.2.02.0003	Pemberdayaan Masyarakat di Kelurahan																		
			Jumlah Pokmas dan Ormas yang Melaksanakan Pemberdayaan Masyarakat di Kelurahan				1 Pokmas / Ormas	1 Pokmas / Ormas	200.000.000,00	200.000.000,00	200.000.000,00	0,00	Kab. Asahan, Kota Kisaran Barat, Mekar Baru	DAU TAMBAHAN DUKUNGAN PENDANAAN KELURAHAN	-	- -			220.000.000,00	KECAMATAN KOTA KISARAN BARAT
		KELURAHAN BUNUT							**200.000.000,00**	**200.000.000,00**	**200.000.000,00**	**0,00**							**220.000.000,00**	
	7	**UNSUR KEWILAYAHAN**							**200.000.000,00**	**200.000.000,00**	**200.000.000,00**	**0,00**							**220.000.000,00**	
	7.01	**KECAMATAN**							**200.000.000,00**	**200.000.000,00**	**200.000.000,00**	**0,00**							**220.000.000,00**	
1.	**7.01.03**	**PROGRAM PEMBERDAYAAN MASYARAKAT DESA DAN KELURAHAN**	**-**				**-**	**-**	**200.000.000,00**	**200.000.000,00**	**200.000.000,00**	**20.000.000,00**							**220.000.000,00**	
	7.01.03.2.02	Kegiatan Pemberdayaan Kelurahan	-				-	-	200.000.000,00	200.000.000,00	200.000.000,00	0,00			-	- -	-		220.000.000,00	KECAMATAN KOTA KISARAN BARAT
	7.01.03.2.02.0003	Pemberdayaan Masyarakat di Kelurahan																		
			Jumlah Pokmas dan Ormas yang Melaksanakan Pemberdayaan Masyarakat di Kelurahan				1 Pokmas / Ormas	1 Pokmas / Ormas	200.000.000,00	200.000.000,00	200.000.000,00	0,00	Kab. Asahan, Semua Kecamatan, Semua Kel/Desa	DAU TAMBAHAN DUKUNGAN PENDANAAN KELURAHAN	-	- -			220.000.000,00	KECAMATAN KOTA KISARAN BARAT
		KELURAHAN BUNUT BARAT							**200.000.000,00**	**200.000.000,00**	**200.000.000,00**	**0,00**							**220.000.000,00**	
	7	**UNSUR KEWILAYAHAN**							**200.000.000,00**	**200.000.000,00**	**200.000.000,00**	**0,00**							**220.000.000,00**	
	7.01	**KECAMATAN**							**200.000.000,00**	**200.000.000,00**	**200.000.000,00**	**0,00**							**220.000.000,00**	
1.	**7.01.03**	**PROGRAM PEMBERDAYAAN MASYARAKAT DESA DAN KELURAHAN**	**-**				**-**	**-**	**200.000.000,00**	**200.000.000,00**	**200.000.000,00**	**20.000.000,00**							**220.000.000,00**	
	7.01.03.2.02	Kegiatan Pemberdayaan Kelurahan	-				-	-	200.000.000,00	200.000.000,00	200.000.000,00	0,00			-	- -	-		220.000.000,00	KECAMATAN KOTA KISARAN BARAT
	7.01.03.2.02.0003	Pemberdayaan Masyarakat di Kelurahan																		
			Jumlah Pokmas dan Ormas yang Melaksanakan Pemberdayaan Masyarakat di Kelurahan				1 Pokmas / Ormas	1 Pokmas / Ormas	200.000.000,00	200.000.000,00	200.000.000,00	0,00	Kab. Asahan, Kota Kisaran Barat, Bunut Barat	DAU TAMBAHAN DUKUNGAN PENDANAAN KELURAHAN	-	- -			220.000.000,00	KECAMATAN KOTA KISARAN BARAT
		KELURAHAN SIDOMUKTI							**200.000.000,00**	**200.000.000,00**	**200.000.000,00**	**0,00**							**220.000.000,00**	
	7	**UNSUR KEWILAYAHAN**							**200.000.000,00**	**200.000.000,00**	**200.000.000,00**	**0,00**							**220.000.000,00**	
	7.01	**KECAMATAN**							**200.000.000,00**	**200.000.000,00**	**200.000.000,00**	**0,00**							**220.000.000,00**	
1.	**7.01.03**	**PROGRAM PEMBERDAYAAN MASYARAKAT DESA DAN KELURAHAN**	**-**				**-**	**-**	**200.000.000,00**	**200.000.000,00**	**200.000.000,00**	**20.000.000,00**							**220.000.000,00**	
	7.01.03.2.02	Kegiatan Pemberdayaan Kelurahan	-				-	-	200.000.000,00	200.000.000,00	200.000.000,00	0,00			-	- -	-		220.000.000,00	KECAMATAN KOTA KISARAN BARAT
	7.01.03.2.02.0003	Pemberdayaan Masyarakat di Kelurahan																		

NO	KODE	URUSAN / BIDANG URUSAN / PROGRAM / KEGIATAN / SUB KEGIATAN	INDIKATOR PROGRAM / KEGIATAN / SUB KEGIATAN	TARGET AKHIR PERIODE RENSTRA OPD	REALISASI CAPAIAN RENJA OPD TAHUN 2023	PRAKIRAAN CAPAIAN TARGET RENJA OPD TAHUN 2024	CAPAIAN KINERJA DAN KERANGKA PENDANAAN										KELOMPOK SASARAN	PRAKIRAAN MAJU RENCANA TAHUN 2026		PERANGKAT DAERAH PENANGGUNG JAWAB
							TARGET 2025		PAGU INDIKATIF (Rp)			Bertambah/Berkurang (10-12)	LOKASI	SUMBER DANA	PRIORITAS			TARGET	PAGU INDIKATIF (Rp)	
							SEBELUM	SESUDAH	RKPD 2025	APBD 2025	RKPD PERUBAHAN 2025				NASIONAL	DAERAH				
1	2	3	4	5	6	7	8	9	10	11	12	13	14	15	16	17	18	19	20	21
			Jumlah Pokmas dan Ormas yang Melaksanakan Pemberdayaan Masyarakat di Kelurahan				1 Pokmas / Ormas	1 Pokmas / Ormas	200.000.000,00	200.000.000,00	200.000.000,00	0,00	Kab. Asahan, Kota Kisaran Barat, Sidomukti	DAU TAMBAHAN DUKUNGAN PENDANAAN KELURAHAN	-	- -			220.000.000,00	KECAMATAN KOTA KISARAN BARAT
		KELURAHAN SIDODADI							**200.000.000,00**	**200.000.000,00**	**200.000.000,00**	**0,00**							**220.000.000,00**	
	7	**UNSUR KEWILAYAHAN**							**200.000.000,00**	**200.000.000,00**	**200.000.000,00**	**0,00**							**220.000.000,00**	
	7.01	**KECAMATAN**							**200.000.000,00**	**200.000.000,00**	**200.000.000,00**	**0,00**							**220.000.000,00**	
1.	**7.01.03**	**PROGRAM PEMBERDAYAAN MASYARAKAT DESA DAN KELURAHAN**	**-**				**-**	**-**	**200.000.000,00**	**200.000.000,00**	**200.000.000,00**	**20.000.000,00**							**220.000.000,00**	
	7.01.03.2.02	Kegiatan Pemberdayaan Kelurahan	-				-	-	200.000.000,00	200.000.000,00	200.000.000,00	0,00			-	- -	-		220.000.000,00	KECAMATAN KOTA KISARAN BARAT
	7.01.03.2.02.0003	Pemberdayaan Masyarakat di Kelurahan																		
			Jumlah Pokmas dan Ormas yang Melaksanakan Pemberdayaan Masyarakat di Kelurahan				1 Pokmas / Ormas	1 Pokmas / Ormas	200.000.000,00	200.000.000,00	200.000.000,00	0,00	Kab. Asahan, Kota Kisaran Barat, Sidodadi	DAU TAMBAHAN DUKUNGAN PENDANAAN KELURAHAN	-	- -			220.000.000,00	KECAMATAN KOTA KISARAN BARAT
		KELURAHAN DADIMULYO							**200.000.000,00**	**200.000.000,00**	**200.000.000,00**	**0,00**							**220.000.000,00**	
	7	**UNSUR KEWILAYAHAN**							**200.000.000,00**	**200.000.000,00**	**200.000.000,00**	**0,00**							**220.000.000,00**	
	7.01	**KECAMATAN**							**200.000.000,00**	**200.000.000,00**	**200.000.000,00**	**0,00**							**220.000.000,00**	
1.	**7.01.03**	**PROGRAM PEMBERDAYAAN MASYARAKAT DESA DAN KELURAHAN**	**-**				**-**	**-**	**200.000.000,00**	**200.000.000,00**	**200.000.000,00**	**20.000.000,00**							**220.000.000,00**	
	7.01.03.2.02	Kegiatan Pemberdayaan Kelurahan	-				-	-	200.000.000,00	200.000.000,00	200.000.000,00	0,00			-	- -	-		220.000.000,00	KECAMATAN KOTA KISARAN BARAT
	7.01.03.2.02.0003	Pemberdayaan Masyarakat di Kelurahan																		
			Jumlah Pokmas dan Ormas yang Melaksanakan Pemberdayaan Masyarakat di Kelurahan				1 Pokmas / Ormas	1 Pokmas / Ormas	200.000.000,00	200.000.000,00	200.000.000,00	0,00	Kab. Asahan, Kota Kisaran Barat, Dadimulyo	DAU TAMBAHAN DUKUNGAN PENDANAAN KELURAHAN	-	- -			220.000.000,00	KECAMATAN KOTA KISARAN BARAT
		KELURAHAN SEI RENGGAS							**200.000.000,00**	**200.000.000,00**	**200.000.000,00**	**0,00**							**220.000.000,00**	
	7	**UNSUR KEWILAYAHAN**							**200.000.000,00**	**200.000.000,00**	**200.000.000,00**	**0,00**							**220.000.000,00**	
	7.01	**KECAMATAN**							**200.000.000,00**	**200.000.000,00**	**200.000.000,00**	**0,00**							**220.000.000,00**	
1.	**7.01.03**	**PROGRAM PEMBERDAYAAN MASYARAKAT DESA DAN KELURAHAN**	**-**				**-**	**-**	**200.000.000,00**	**200.000.000,00**	**200.000.000,00**	**20.000.000,00**							**220.000.000,00**	
	7.01.03.2.02	Kegiatan Pemberdayaan Kelurahan	-				-	-	200.000.000,00	200.000.000,00	200.000.000,00	0,00			-	- -	-		220.000.000,00	KECAMATAN KOTA KISARAN BARAT
	7.01.03.2.02.0003	Pemberdayaan Masyarakat di Kelurahan																		
			Jumlah Pokmas dan Ormas yang Melaksanakan Pemberdayaan Masyarakat di Kelurahan				1 Pokmas / Ormas	1 Pokmas / Ormas	200.000.000,00	200.000.000,00	200.000.000,00	0,00	Kab. Asahan, Kota Kisaran Barat, Sei Renggas	DAU TAMBAHAN DUKUNGAN PENDANAAN KELURAHAN	-	- -			220.000.000,00	KECAMATAN KOTA KISARAN BARAT
		KECAMATAN KOTA KISARAN TIMUR							**9.621.207.858,00**	**10.812.995.331,00**	**11.075.926.449,00**	**1.454.718.591,00**							**9.680.207.858,00**	
	7	**UNSUR KEWILAYAHAN**							**9.621.207.858,00**	**10.812.995.331,00**	**11.075.926.449,00**	**1.454.718.591,00**							**9.680.207.858,00**	
	7.01	**KECAMATAN**							**9.621.207.858,00**	**10.812.995.331,00**	**11.075.926.449,00**	**1.454.718.591,00**							**9.680.207.858,00**	
1.	**7.01.01**	**PROGRAM PENUNJANG URUSAN PEMERINTAHAN DAERAH KABUPATEN/KOTA**	**-**				**-**	**-**	**7.802.207.858,00**	**8.354.412.081,00**	**8.417.239.199,00**	**-105.000.000,00**							**7.697.207.858,00**	
	7.01.01.2.02	Administrasi Keuangan Perangkat Daerah	*Persentase Layanan Administrasi Keuangan Perangkat Daerah undefined*				100 % undefined undefined	100 % undefined undefined	7.071.991.196,00	7.791.194.829,00	7.839.141.729,00	767.150.533,00			-	- -	-		7.071.991.196,00	KECAMATAN KOTA KISARAN TIMUR
	7.01.01.2.02.0001	Penyediaan Gaji dan Tunjangan ASN																		
			Jumlah Orang yang Menerima Gaji dan Tunjangan ASN				77 Orang/bulan	79 Orang/bulan	7.071.991.196,00	7.791.194.829,00	7.839.141.729,00	767.150.533,00	Kab. Asahan, Kota Kisaran Timur, Semua Kel/Desa	DANA ALOKASI UMUM (DAU) DAU TAMBAHAN DUKUNGAN PENDANAAN ATAS KEBIJAKAN PENGGAJIAN PEGAWAI PEMERINTAH DENGAN PERJANJIAN KERJA	-	- -			7.071.991.196,00	KECAMATAN KOTA KISARAN TIMUR
	7.01.01.2.05	Administrasi Kepegawaian Perangkat Daerah	*Persentase Layanan Administrasi Kepegawaian Perangkat Daerah*				100 %	100 %	70.000.000,00	0,00	0,00	-70.000.000,00			-	- -	-		0,00	KECAMATAN KOTA KISARAN TIMUR
	7.01.01.2.05.0002	Pengadaan Pakaian Dinas beserta Atribut Kelengkapannya																		
			Jumlah Paket Pakaian Dinas beserta Atribut Kelengkapan				110 Paket	110 Paket	70.000.000,00	0,00	0,00	-70.000.000,00	Kab. Asahan, Kota Kisaran Timur, Semua Kel/Desa	DANA TRANSFER UMUM-DANA ALOKASI UMUM	-	- -			0,00	KECAMATAN KOTA KISARAN TIMUR
	7.01.01.2.06	Administrasi Umum Perangkat Daerah	*Persentase Layanan Administrasi Umum Perangkat Daerah*				100 %	100 %	159.216.662,00	137.451.919,00	132.881.919,00	-26.334.743,00			-	- -	-		159.216.662,00	KECAMATAN KOTA KISARAN TIMUR
	7.01.01.2.06.0001	Penyediaan Komponen Instalasi Listrik/Penerangan Bangunan Kantor																		
			Jumlah Paket Komponen Instalasi Listrik/Penerangan Bangunan Kantor yang Disediakan				230 Paket	230 Paket	12.216.662,00	10.653.000,00	10.653.000,00	-1.563.662,00	Kab. Asahan, Kota Kisaran Timur, Semua Kel/Desa	DANA ALOKASI UMUM (DAU)	-	- -			12.216.662,00	KECAMATAN KOTA KISARAN TIMUR
	7.01.01.2.06.0002	Penyediaan Peralatan dan Perlengkapan Kantor																		
			Jumlah Paket Peralatan dan Perlengkapan Kantor yang Disediakan				1490 Paket	1490 Paket	45.000.000,00	40.999.569,00	51.429.569,00	6.429.569,00	Kab. Asahan, Kota Kisaran Timur, Semua Kel/Desa	DANA ALOKASI UMUM (DAU)	-	- -			45.000.000,00	KECAMATAN KOTA KISARAN TIMUR
	7.01.01.2.06.0004	Penyediaan Bahan Logistik Kantor																		

NO	KODE	URUSAN / BIDANG URUSAN / PROGRAM / KEGIATAN / SUB KEGIATAN	INDIKATOR PROGRAM / KEGIATAN / SUB KEGIATAN	TARGET AKHIR PERIODE RENSTRA OPD	REALISASI CAPAIAN RENJA OPD TAHUN 2023	PRAKIRAAN CAPAIAN TARGET RENJA OPD TAHUN 2024	CAPAIAN KINERJA DAN KERANGKA PENDANAAN										KELOMPOK SASARAN	PRAKIRAAN MAJU RENCANA TAHUN 2026		PERANGKAT DAERAH PENANGGUNG JAWAB
							TARGET 2025		PAGU INDIKATIF (Rp)			Bertambah/Berkurang (10-12)	LOKASI	SUMBER DANA	PRIORITAS			TARGET	PAGU INDIKATIF (Rp)	
							SEBELUM	SESUDAH	RKPD 2025	APBD 2025	RKPD PERUBAHAN 2025				NASIONAL	DAERAH				
1	2	3	4	5	6	7	8	9	10	11	12	13	14	15	16	17	18	19	20	21
			Jumlah Paket Bahan Logistik Kantor yang Disediakan				6000 Paket	6000 Paket	35.000.000,00	40.000.000,00	40.000.000,00	5.000.000,00	Kab. Asahan, Kota Kisaran Timur, Semua Kel/Desa	DANA ALOKASI UMUM (DAU)	-	- -			35.000.000,00	KECAMATAN KOTA KISARAN TIMUR
	7.01.01.2.06.0005	Penyediaan Barang Cetakan dan Penggandaan																		
			Jumlah Paket Barang Cetakan dan Penggandaan yang Disediakan				1 Paket	1 Paket	15.000.000,00	15.799.350,00	15.799.350,00	799.350,00	Kab. Asahan, Kota Kisaran Timur, Semua Kel/Desa	DANA ALOKASI UMUM (DAU)	-	- -			15.000.000,00	KECAMATAN KOTA KISARAN TIMUR
	7.01.01.2.06.0009	Penyelenggaraan Rapat Koordinasi dan Konsultasi SKPD																		
			Jumlah Laporan Penyelenggaraan Rapat Koordinasi dan Konsultasi SKPD				3 Laporan	3 Laporan	52.000.000,00	30.000.000,00	15.000.000,00	-37.000.000,00	Kab. Asahan, Kota Kisaran Timur, Semua Kel/Desa	DANA ALOKASI UMUM (DAU)	-	- -			52.000.000,00	KECAMATAN KOTA KISARAN TIMUR
	7.01.01.2.07	Pengadaan Barang Milik Daerah Penunjang Urusan Pemerintah Daerah	*Barang Milik Daerah (BMD) Penunjang Urusan Pemerintah Daerah yang Diadakan*				100 %	100 %	150.000.000,00	60.021.500,00	60.021.500,00	-89.978.500,00			-	- -	-		115.000.000,00	KECAMATAN KOTA KISARAN TIMUR
	7.01.01.2.07.0002	Pengadaan Kendaraan Dinas Operasional atau Lapangan																		
			Jumlah Unit Kendaraan Dinas Operasional atau Lapangan yang Disediakan				2 Unit	2 Unit	35.000.000,00	0,00	0,00	-35.000.000,00	Kab. Asahan, Kota Kisaran Timur, Semua Kel/Desa	DANA TRANSFER UMUM-DANA ALOKASI UMUM	-	- -			0,00	KECAMATAN KOTA KISARAN TIMUR
	7.01.01.2.07.0005	Pengadaan Mebel																		
			Jumlah Paket Mebel yang Disediakan				5 Unit	5 Unit	85.000.000,00	24.971.500,00	24.971.500,00	-60.028.500,00	Kab. Asahan, Kota Kisaran Timur, Semua Kel/Desa	DANA ALOKASI UMUM (DAU)	-	- -			85.000.000,00	KECAMATAN KOTA KISARAN TIMUR
	7.01.01.2.07.0010	Pengadaan Sarana dan Prasarana Gedung Kantor atau Bangunan Lainnya																		
			Jumlah Unit Sarana dan Prasarana Gedung Kantor atau Bangunan Lainnya yang Disediakan				5 Unit	5 Unit	30.000.000,00	35.050.000,00	35.050.000,00	5.050.000,00	Kab. Asahan, Kota Kisaran Timur, Semua Kel/Desa	DANA ALOKASI UMUM (DAU)	-	- -			30.000.000,00	KECAMATAN KOTA KISARAN TIMUR
	7.01.01.2.08	Penyediaan Jasa Penunjang Urusan Pemerintahan Daerah	*Jasa Penunjang Urusan Pemerintaah Daerah yang Disediakan*				100 %	100 %	166.000.000,00	192.752.833,00	199.063.051,00	33.063.051,00			-	- -	-		166.000.000,00	KECAMATAN KOTA KISARAN TIMUR
	7.01.01.2.08.0002	Penyediaan Jasa Komunikasi, Sumber Daya Air dan Listrik																		
			Jumlah Laporan Penyediaan Jasa Komunikasi, Sumber Daya Air dan Listrik yang Disediakan				12 Laporan	12 Laporan	72.000.000,00	97.496.833,00	117.415.051,00	45.415.051,00	Kab. Asahan, Kota Kisaran Timur, Semua Kel/Desa	DANA ALOKASI UMUM (DAU)	-	- -			72.000.000,00	KECAMATAN KOTA KISARAN TIMUR
	7.01.01.2.08.0004	Penyediaan Jasa Pelayanan Umum Kantor																		
			Jumlah Laporan Penyediaan Jasa Pelayanan Umum Kantor yang Disediakan				12 Laporan	12 Laporan	94.000.000,00	95.256.000,00	81.648.000,00	-12.352.000,00	Kab. Asahan, Kota Kisaran Timur, Semua Kel/Desa	DANA ALOKASI UMUM (DAU)	-	- -			94.000.000,00	KECAMATAN KOTA KISARAN TIMUR
	7.01.01.2.09	Pemeliharaan Barang Milik Daerah Penunjang Urusan Pemerintahan Daerah	*Barang Milik Daerah (BMD) Penunjang Urusan Pemerintahan Daerah yang Dipelihara*				100 %	100 %	185.000.000,00	172.991.000,00	186.131.000,00	1.131.000,00			-	- -	-		185.000.000,00	KECAMATAN KOTA KISARAN TIMUR
	7.01.01.2.09.0001	Penyediaan Jasa Pemeliharaan, Biaya Pemeliharaan, dan Pajak Kendaraan Perorangan Dinas atau Kendaraan Dinas Jabatan																		
			Jumlah Kendaraan Perorangan Dinas atau Kendaraan Dinas Jabatan yang Dipelihara dan dibayarkan Pajaknya				13 Unit	13 Unit	55.000.000,00	73.811.000,00	83.801.000,00	28.801.000,00	Kab. Asahan, Kota Kisaran Timur, Semua Kel/Desa	DANA ALOKASI UMUM (DAU)	-	- -			55.000.000,00	KECAMATAN KOTA KISARAN TIMUR
	7.01.01.2.09.0002	Penyediaan Jasa Pemeliharaan, Biaya Pemeliharaan, Pajak dan Perizinan Kendaraan Dinas Operasional atau Lapangan																		
			Jumlah Kendaraan Dinas Operasional atau Lapangan yang Dipelihara dan dibayarkan Pajak dan Perizinannya				13 Unit	13 Unit	5.000.000,00	5.350.000,00	8.500.000,00	3.500.000,00	Kab. Asahan, Kota Kisaran Timur, Semua Kel/Desa	DANA ALOKASI UMUM (DAU)	-	- -			5.000.000,00	KECAMATAN KOTA KISARAN TIMUR
	7.01.01.2.09.0009	Pemeliharaan/Rehabilitasi Gedung Kantor dan Bangunan Lainnya																		
			Jumlah Gedung Kantor dan Bangunan Lainnya yang Dipelihara/Direhabilitasi				13 Unit	13 Unit	105.000.000,00	65.000.000,00	65.000.000,00	-40.000.000,00	Kab. Asahan, Kota Kisaran Timur, Semua Kel/Desa	DANA ALOKASI UMUM (DAU)	-	- -			105.000.000,00	KECAMATAN KOTA KISARAN TIMUR
	7.01.01.2.09.0010	Pemeliharaan/Rehabilitasi Sarana dan Prasarana Gedung Kantor atau Bangunan Lainnya																		
			Jumlah Sarana dan Prasarana Gedung Kantor atau Bangunan Lainnya yang Dipelihara/Direhabilitasi				13 Unit	13 Unit	20.000.000,00	28.830.000,00	28.830.000,00	8.830.000,00	Kab. Asahan, Kota Kisaran Timur, Semua Kel/Desa	DANA ALOKASI UMUM (DAU)	-	- -			20.000.000,00	KECAMATAN KOTA KISARAN TIMUR
2.	**7.01.02**	**PROGRAM PENYELENGGARAAN PEMERINTAHAN DAN PELAYANAN PUBLIK**	**-**				**-**	**-**	**40.000.000,00**	**41.511.500,00**	**11.615.500,00**	**-2.000.000,00**							**38.000.000,00**	
	7.01.02.2.01	Koordinasi Penyelenggaraan Kegiatan Pemerintahan di Tingkat Kecamatan	*Dokumen hasil koordinasi penyelenggaraan kegiatan pemerintahan di tingkat kecamatan* *undefined*				100 % undefined undefined	100 % undefined undefined	38.000.000,00	41.511.500,00	11.615.500,00	-26.384.500,00			-	- -	-		38.000.000,00	KECAMATAN KOTA KISARAN TIMUR
	7.01.02.2.01.0002	Peningkatan Efektifitas Kegiatan Pemerintahan di Tingkat Kecamatan																		
			Jumlah Dokumen Peningkatan Efektifitas Kegiatan Pemerintahan di Tingkat Kecamatan				2 Dokumen	2 Dokumen	38.000.000,00	41.511.500,00	11.615.500,00	-26.384.500,00	Kab. Asahan, Semua Kecamatan, Semua Kel/Desa	DANA ALOKASI UMUM (DAU)	-	- -			38.000.000,00	KECAMATAN KOTA KISARAN TIMUR
	7.01.02.2.02	Penyelenggaraan Urusan Pemerintahan yang Tidak Dilaksanakan oleh Unit Kerja Perangkat Daerah yang Ada di Kecamatan	*Dokumen hasil penyelenggaraan urusan pemerintahan yang tidak dilaksanakan oleh unit kerja Perangkat Daerah yang ada di Kecamatan*				100 %	100 %	2.000.000,00	0,00	0,00	-2.000.000,00			-	- -	-		0,00	KECAMATAN KOTA KISARAN TIMUR
	7.01.02.2.02.0003	Peningkatan Efektifitas Pelaksanaan Pelayanan kepada Masyarakat di Wilayah Kecamatan																		
			Jumlah Laporan Peningkatan Efektifitas Pelaksanaan Pelayanan kepada Masyarakat di Wilayah Kecamatan				1 Laporan	1 Laporan	2.000.000,00	0,00	0,00	-2.000.000,00	Kab. Asahan, Semua Kecamatan, Semua Kel/Desa	DANA TRANSFER UMUM-DANA ALOKASI UMUM	-	- -			0,00	KECAMATAN KOTA KISARAN TIMUR
3.	**7.01.03**	**PROGRAM PEMBERDAYAAN MASYARAKAT DESA DAN KELURAHAN**	**-**				**-**	**-**	**1.748.000.000,00**	**2.392.070.750,00**	**2.622.070.750,00**	**177.000.000,00**							**1.925.000.000,00**	

NO	KODE	URUSAN / BIDANG URUSAN / PROGRAM / KEGIATAN / SUB KEGIATAN	INDIKATOR PROGRAM / KEGIATAN / SUB KEGIATAN	TARGET AKHIR PERIODE RENSTRA OPD	REALISASI CAPAIAN RENJA OPD TAHUN 2023	PRAKIRAAN CAPAIAN TARGET RENJA OPD TAHUN 2024	CAPAIAN KINERJA DAN KERANGKA PENDANAAN										KELOMPOK SASARAN	PRAKIRAAN MAJU RENCANA TAHUN 2026		PERANGKAT DAERAH PENANGGUNG JAWAB
							TARGET 2025		PAGU INDIKATIF (Rp)			Bertambah/Berkurang (10-12)	LOKASI	SUMBER DANA	PRIORITAS			TARGET	PAGU INDIKATIF (Rp)	
							SEBELUM	SESUDAH	RKPD 2025	APBD 2025	RKPD PERUBAHAN 2025				NASIONAL	DAERAH				
1	2	3	4	5	6	7	8	9	10	11	12	13	14	15	16	17	18	19	20	21
	7.01.03.2.01	Koordinasi Kegiatan Pemberdayaan Desa	*Dokumen hasil koordinasi kegiatan pemberdayaan desa*				100 %	100 %	127.000.000,00	90.001.000,00	90.001.000,00	-36.999.000,00			-	- -	-		125.000.000,00	KECAMATAN KOTA KISARAN TIMUR
	7.01.03.2.01.0001	Peningkatan Partisipasi Masyarakat dalam Forum Musyawarah Perencanaan Pembangunan di Desa																		
			Jumlah Lembaga Kemasyarakatan yang Berpartisipasi dalam Forum Musyawarah Perencanaan Pembangunan di Desa				1 Lembaga Kemasyarakatan	1 Lembaga Kemasyarakatan	2.000.000,00	0,00	0,00	-2.000.000,00	Kab. Asahan, Kota Kisaran Timur, Semua Kel/Desa	DANA TRANSFER UMUM-DANA ALOKASI UMUM	-	- -			0,00	KECAMATAN KOTA KISARAN TIMUR
	7.01.03.2.01.0003	Peningkatan Efektifitas Kegiatan Pemberdayaan Masyarakat di Wilayah Kecamatan																		
			Jumlah Laporan Peningkatan Efektivitas Kegiatan Pemberdayaan Masyarakat di Wilayah Kecamatan				4 Laporan	4 Laporan	125.000.000,00	90.001.000,00	90.001.000,00	-34.999.000,00	Kab. Asahan, Kota Kisaran Timur, Semua Kel/Desa	DANA ALOKASI UMUM (DAU)	-	- -			125.000.000,00	KECAMATAN KOTA KISARAN TIMUR
	7.01.03.2.02	Kegiatan Pemberdayaan Kelurahan	*Dokumen hasil Kegiatan Pemberdayaan Kelurahan*				100 %	100 %	1.600.000.000,00	2.302.069.750,00	2.532.069.750,00	932.069.750,00			-	- -	-		1.800.000.000,00	KECAMATAN KOTA KISARAN TIMUR
	7.01.03.2.02.0003	Pemberdayaan Masyarakat di Kelurahan																		
			Jumlah Pokmas dan Ormas yang Melaksanakan Pemberdayaan Masyarakat di Kelurahan				879 Pokmas / Ormas	879 Pokmas / Ormas	1.600.000.000,00	2.302.069.750,00	2.332.069.750,00	732.069.750,00	Kab. Asahan, Kota Kisaran Timur, Semua Kel/Desa	DANA ALOKASI UMUM (DAU)	-	- -			1.600.000.000,00	KECAMATAN KOTA KISARAN TIMUR
	7.01.03.2.03	Pemberdayaan Lembaga Kemasyarakatan Tingkat Kecamatan	*Dokumen hasil Pemberdayaan Lembaga Kemasyarakatan tingkat Kecamatan*				100 %	100 %	11.000.000,00	0,00	0,00	-11.000.000,00			-	- -	-		0,00	KECAMATAN KOTA KISARAN TIMUR
	7.01.03.2.03.0001	Penyelenggaraan Lembaga Kemasyarakatan																		
			Jumlah Lembaga Kemasyarakatan yang Diselenggarakan				1 Lembaga Kemasyarakatan	1 Lembaga Kemasyarakatan	11.000.000,00	0,00	0,00	-11.000.000,00	Kab. Asahan, Kota Kisaran Timur, Semua Kel/Desa	DANA TRANSFER UMUM-DANA ALOKASI UMUM	-	- -			0,00	KECAMATAN KOTA KISARAN TIMUR
	7.01.03.2.05	Koordinasi dan Sinkronisasi Pemberlakuan Pembatasan Kegiatan Masyarakat (PPKM)	*Terlaksananya Koordinasi dan Sinkronasi Pemberlakuan Kegiatan Masyarakat (PPKM)*				100 %	100 %	10.000.000,00	0,00	0,00	-10.000.000,00			-	- -	-		0,00	KECAMATAN KOTA KISARAN TIMUR
	7.01.03.2.05.0001	Pencegahan Covid-19 di Tingkat Desa dan Kelurahan																		
			Jumlah Dokumen Pencegahan Covid-19 di Tingkat Desa dan Kelurahan				2 Dokumen	2 Dokumen	10.000.000,00	0,00	0,00	-10.000.000,00	Kab. Asahan, Kota Kisaran Timur, Semua Kel/Desa	DANA TRANSFER UMUM-DANA ALOKASI UMUM	-	- -			0,00	KECAMATAN KOTA KISARAN TIMUR
4.	**7.01.04**	**PROGRAM KOORDINASI KETENTRAMAN DAN KETERTIBAN UMUM**	**-**				**-**	**-**	**6.000.000,00**	**0,00**	**0,00**	**-6.000.000,00**							**0,00**	
	7.01.04.2.01	Koordinasi Upaya Penyelenggaraan Ketenteraman dan Ketertiban Umum	*Dokumen hasil Koordinasi Upaya Penyelenggaraan Ketenteraman dan Ketertiban Umum*				100 %	100 %	6.000.000,00	0,00	0,00	-6.000.000,00			-	- -	-		0,00	KECAMATAN KOTA KISARAN TIMUR
	7.01.04.2.01.0001	Sinergitas dengan Kepolisian Negara Republik Indonesia, Tentara Nasional Indonesia dan Instansi Vertikal di Wilayah Kecamatan																		
			Jumlah Laporan Hasil Sinergitas dengan Kepolisian Negara Republik Indonesia, Tentara Nasional Indonesia dan Instansi Vertikal di Wilayah Kecamatan				1 Laporan	1 Laporan	6.000.000,00	0,00	0,00	-6.000.000,00	Kab. Asahan, Kota Kisaran Timur, Semua Kel/Desa	DANA TRANSFER UMUM-DANA ALOKASI UMUM	-	- -			0,00	KECAMATAN KOTA KISARAN TIMUR
5.	**7.01.05**	**PROGRAM PENYELENGGARAAN URUSAN PEMERINTAHAN UMUM**	**-**				**-**	**-**	**5.000.000,00**	**0,00**	**0,00**	**-5.000.000,00**							**0,00**	
	7.01.05.2.01	Penyelenggaraan Urusan Pemerintahan Umum Sesuai Penugasan Kepala Daerah	*Dokumen Penyelenggaraan Urusan Pemerintahan Umum sesuai Penugasan Kepala Daerah*				100 %	100 %	5.000.000,00	0,00	0,00	-5.000.000,00			-	- -	-		0,00	KECAMATAN KOTA KISARAN TIMUR
	7.01.05.2.01.0008	Pelaksanaan Tugas Forum Koordinasi Pimpinan di Kecamatan																		
			Jumlah Dokumen Tugas Forum Koordinasi Pimpinan di Kecamatan				1 Dokumen	1 Dokumen	5.000.000,00	0,00	0,00	-5.000.000,00	Kab. Asahan, Kota Kisaran Timur, Semua Kel/Desa	DANA TRANSFER UMUM-DANA ALOKASI UMUM	-	- -			0,00	KECAMATAN KOTA KISARAN TIMUR
6.	**7.01.06**	**PROGRAM PEMBINAAN DAN PENGAWASAN PEMERINTAHAN DESA**	**-**				**-**	**-**	**20.000.000,00**	**25.001.000,00**	**25.001.000,00**	**0,00**							**20.000.000,00**	
	7.01.06.2.01	Fasilitasi, Rekomendasi dan Koordinasi Pembinaan dan Pengawasan Pemerintahan Desa	*Dokumen Hasil Fasilitasi, Rekomendasi dan Koordinasi Pembinaan dan Pengawasan Pemerintahan Desa*				100 %	100 %	20.000.000,00	25.001.000,00	25.001.000,00	5.001.000,00			-	- -	-		20.000.000,00	KECAMATAN KOTA KISARAN TIMUR
	7.01.06.2.01.0013	Fasilitasi Penyusunan Perencanaan Pembangunan Partisipatif																		
			Jumlah Dokumen Fasilitasi dalam rangka Perencanaan Pembangunan Partisipatif				13 Dokumen	13 Dokumen	20.000.000,00	25.001.000,00	25.001.000,00	5.001.000,00	Kab. Asahan, Kota Kisaran Timur, Semua Kel/Desa	DANA ALOKASI UMUM (DAU)	-	- -			20.000.000,00	KECAMATAN KOTA KISARAN TIMUR
		KELURAHAN KISARAN NAGA							**200.000.000,00**	**200.000.000,00**	**200.000.000,00**	**0,00**							**200.000.000,00**	
	7	**UNSUR KEWILAYAHAN**							**200.000.000,00**	**200.000.000,00**	**200.000.000,00**	**0,00**							**200.000.000,00**	
	7.01	**KECAMATAN**							**200.000.000,00**	**200.000.000,00**	**200.000.000,00**	**0,00**							**200.000.000,00**	
1.	**7.01.03**	**PROGRAM PEMBERDAYAAN MASYARAKAT DESA DAN KELURAHAN**	**-**				**-**	**-**	**200.000.000,00**	**200.000.000,00**	**200.000.000,00**	**0,00**							**200.000.000,00**	
	7.01.03.2.02	Kegiatan Pemberdayaan Kelurahan	-				-	-	200.000.000,00	200.000.000,00	200.000.000,00	0,00			-	- -	-		200.000.000,00	KECAMATAN KOTA KISARAN TIMUR
	7.01.03.2.02.0003	Pemberdayaan Masyarakat di Kelurahan																		
			Jumlah Pokmas dan Ormas yang Melaksanakan Pemberdayaan Masyarakat di Kelurahan				12 Pokmas / Ormas	12 Pokmas / Ormas	200.000.000,00	200.000.000,00	200.000.000,00	0,00	Kab. Asahan, Kota Kisaran Timur, Kisaran Naga	DAU TAMBAHAN DUKUNGAN PENDANAAN KELURAHAN	-	- -			200.000.000,00	KECAMATAN KOTA KISARAN TIMUR
		KELURAHAN SENTANG							**200.000.000,00**	**200.000.000,00**	**200.000.000,00**	**0,00**							**200.000.000,00**	
	7	**UNSUR KEWILAYAHAN**							**200.000.000,00**	**200.000.000,00**	**200.000.000,00**	**0,00**							**200.000.000,00**	
	7.01	**KECAMATAN**							**200.000.000,00**	**200.000.000,00**	**200.000.000,00**	**0,00**							**200.000.000,00**	
1.	**7.01.03**	**PROGRAM PEMBERDAYAAN MASYARAKAT DESA DAN KELURAHAN**	**-**				**-**	**-**	**200.000.000,00**	**200.000.000,00**	**200.000.000,00**	**0,00**							**200.000.000,00**	

NO	KODE	URUSAN / BIDANG URUSAN / PROGRAM / KEGIATAN / SUB KEGIATAN	INDIKATOR PROGRAM / KEGIATAN / SUB KEGIATAN	TARGET AKHIR PERIODE RENSTRA OPD	REALISASI CAPAIAN RENJA OPD TAHUN 2023	PRAKIRAAN CAPAIAN TARGET RENJA OPD TAHUN 2024	CAPAIAN KINERJA DAN KERANGKA PENDANAAN										KELOMPOK SASARAN	PRAKIRAAN MAJU RENCANA TAHUN 2026		PERANGKAT DAERAH PENANGGUNG JAWAB
							TARGET 2025		PAGU INDIKATIF (Rp)			Bertambah/Berkurang (10-12)	LOKASI	SUMBER DANA	PRIORITAS			TARGET	PAGU INDIKATIF (Rp)	
							SEBELUM	SESUDAH	RKPD 2025	APBD 2025	RKPD PERUBAHAN 2025				NASIONAL	DAERAH				
1	2	3	4	5	6	7	8	9	10	11	12	13	14	15	16	17	18	19	20	21
	7.01.03.2.02	Kegiatan Pemberdayaan Kelurahan	-				-	-	200.000.000,00	200.000.000,00	200.000.000,00	0,00			-	- -	-		200.000.000,00	KECAMATAN KOTA KISARAN TIMUR
	7.01.03.2.02.0003	Pemberdayaan Masyarakat di Kelurahan																		
			Jumlah Pokmas dan Ormas yang Melaksanakan Pemberdayaan Masyarakat di Kelurahan				12 Pokmas / Ormas	12 Pokmas / Ormas	200.000.000,00	200.000.000,00	200.000.000,00	0,00	Kab. Asahan, Kota Kisaran Timur, Sentang	DAU TAMBAHAN DUKUNGAN PENDANAAN KELURAHAN	-	- -			200.000.000,00	KECAMATAN KOTA KISARAN TIMUR
		KELURAHAN KEDAI LEDANG							**200.000.000,00**	**200.000.000,00**	**200.000.000,00**	**0,00**							**200.000.000,00**	
	7	**UNSUR KEWILAYAHAN**							**200.000.000,00**	**200.000.000,00**	**200.000.000,00**	**0,00**							**200.000.000,00**	
	7.01	**KECAMATAN**							**200.000.000,00**	**200.000.000,00**	**200.000.000,00**	**0,00**							**200.000.000,00**	
1.	**7.01.03**	**PROGRAM PEMBERDAYAAN MASYARAKAT DESA DAN KELURAHAN**	**-**				**-**	**-**	**200.000.000,00**	**200.000.000,00**	**200.000.000,00**	**0,00**							**200.000.000,00**	
	7.01.03.2.02	Kegiatan Pemberdayaan Kelurahan	*Dokumen hasil Kegiatan Pemberdayaan Kelurahan*				100 %	100 %	200.000.000,00	200.000.000,00	200.000.000,00	0,00			-	- -	-		200.000.000,00	KECAMATAN KOTA KISARAN TIMUR
	7.01.03.2.02.0003	Pemberdayaan Masyarakat di Kelurahan																		
			Jumlah Pokmas dan Ormas yang Melaksanakan Pemberdayaan Masyarakat di Kelurahan				12 Pokmas / Ormas	12 Pokmas / Ormas	200.000.000,00	200.000.000,00	200.000.000,00	0,00	Kab. Asahan, Kota Kisaran Timur, Kedai Ledang	DAU TAMBAHAN DUKUNGAN PENDANAAN KELURAHAN	-	- -			200.000.000,00	KECAMATAN KOTA KISARAN TIMUR
		KELURAHAN TELADAN							**200.000.000,00**	**200.000.000,00**	**200.000.000,00**	**0,00**							**200.000.000,00**	
	7	**UNSUR KEWILAYAHAN**							**200.000.000,00**	**200.000.000,00**	**200.000.000,00**	**0,00**							**200.000.000,00**	
	7.01	**KECAMATAN**							**200.000.000,00**	**200.000.000,00**	**200.000.000,00**	**0,00**							**200.000.000,00**	
1.	**7.01.03**	**PROGRAM PEMBERDAYAAN MASYARAKAT DESA DAN KELURAHAN**	**-**				**-**	**-**	**200.000.000,00**	**200.000.000,00**	**200.000.000,00**	**0,00**							**200.000.000,00**	
	7.01.03.2.02	Kegiatan Pemberdayaan Kelurahan	-				-	-	200.000.000,00	200.000.000,00	200.000.000,00	0,00			-	- -	-		200.000.000,00	KECAMATAN KOTA KISARAN TIMUR
	7.01.03.2.02.0003	Pemberdayaan Masyarakat di Kelurahan																		
			Jumlah Pokmas dan Ormas yang Melaksanakan Pemberdayaan Masyarakat di Kelurahan				12 Pokmas / Ormas	12 Pokmas / Ormas	200.000.000,00	200.000.000,00	200.000.000,00	0,00	Kab. Asahan, Kota Kisaran Timur, Teladan	DAU TAMBAHAN DUKUNGAN PENDANAAN KELURAHAN	-	- -			200.000.000,00	KECAMATAN KOTA KISARAN TIMUR
		KELURAHAN KISARAN TIMUR							**200.000.000,00**	**200.000.000,00**	**200.000.000,00**	**0,00**							**200.000.000,00**	
	7	**UNSUR KEWILAYAHAN**							**200.000.000,00**	**200.000.000,00**	**200.000.000,00**	**0,00**							**200.000.000,00**	
	7.01	**KECAMATAN**							**200.000.000,00**	**200.000.000,00**	**200.000.000,00**	**0,00**							**200.000.000,00**	
1.	**7.01.03**	**PROGRAM PEMBERDAYAAN MASYARAKAT DESA DAN KELURAHAN**	**-**				**-**	**-**	**200.000.000,00**	**200.000.000,00**	**200.000.000,00**	**0,00**							**200.000.000,00**	
	7.01.03.2.02	Kegiatan Pemberdayaan Kelurahan	-				-	-	200.000.000,00	200.000.000,00	200.000.000,00	0,00			-	- -	-		200.000.000,00	KECAMATAN KOTA KISARAN TIMUR
	7.01.03.2.02.0003	Pemberdayaan Masyarakat di Kelurahan																		
			Jumlah Pokmas dan Ormas yang Melaksanakan Pemberdayaan Masyarakat di Kelurahan				12 Pokmas / Ormas	12 Pokmas / Ormas	200.000.000,00	200.000.000,00	200.000.000,00	0,00	Kab. Asahan, Kota Kisaran Timur, Kisaran Timur	DAU TAMBAHAN DUKUNGAN PENDANAAN KELURAHAN	-	- -			200.000.000,00	KECAMATAN KOTA KISARAN TIMUR
		KELURAHAN SELAWAN							**200.000.000,00**	**200.000.000,00**	**200.000.000,00**	**0,00**							**200.000.000,00**	
	7	**UNSUR KEWILAYAHAN**							**200.000.000,00**	**200.000.000,00**	**200.000.000,00**	**0,00**							**200.000.000,00**	
	7.01	**KECAMATAN**							**200.000.000,00**	**200.000.000,00**	**200.000.000,00**	**0,00**							**200.000.000,00**	
1.	**7.01.03**	**PROGRAM PEMBERDAYAAN MASYARAKAT DESA DAN KELURAHAN**	**-**				**-**	**-**	**200.000.000,00**	**200.000.000,00**	**200.000.000,00**	**0,00**							**200.000.000,00**	
	7.01.03.2.02	Kegiatan Pemberdayaan Kelurahan	-				-	-	200.000.000,00	200.000.000,00	200.000.000,00	0,00			-	- -	-		200.000.000,00	KECAMATAN KOTA KISARAN TIMUR
	7.01.03.2.02.0003	Pemberdayaan Masyarakat di Kelurahan																		
			Jumlah Pokmas dan Ormas yang Melaksanakan Pemberdayaan Masyarakat di Kelurahan				12 Pokmas / Ormas	12 Pokmas / Ormas	200.000.000,00	200.000.000,00	200.000.000,00	0,00	Kab. Asahan, Kota Kisaran Timur, Selawan	DAU TAMBAHAN DUKUNGAN PENDANAAN KELURAHAN	-	- -			200.000.000,00	KECAMATAN KOTA KISARAN TIMUR
		KELURAHAN MUTIARA							**200.000.000,00**	**200.000.000,00**	**200.000.000,00**	**0,00**							**200.000.000,00**	
	7	**UNSUR KEWILAYAHAN**							**200.000.000,00**	**200.000.000,00**	**200.000.000,00**	**0,00**							**200.000.000,00**	
	7.01	**KECAMATAN**							**200.000.000,00**	**200.000.000,00**	**200.000.000,00**	**0,00**							**200.000.000,00**	
1.	**7.01.03**	**PROGRAM PEMBERDAYAAN MASYARAKAT DESA DAN KELURAHAN**	**-**				**-**	**-**	**200.000.000,00**	**200.000.000,00**	**200.000.000,00**	**0,00**							**200.000.000,00**	
	7.01.03.2.02	Kegiatan Pemberdayaan Kelurahan	-				-	-	200.000.000,00	200.000.000,00	200.000.000,00	0,00			-	- -	-		200.000.000,00	KECAMATAN KOTA KISARAN TIMUR
	7.01.03.2.02.0003	Pemberdayaan Masyarakat di Kelurahan																		
			Jumlah Pokmas dan Ormas yang Melaksanakan Pemberdayaan Masyarakat di Kelurahan				12 Pokmas / Ormas	12 Pokmas / Ormas	200.000.000,00	200.000.000,00	200.000.000,00	0,00	Kab. Asahan, Kota Kisaran Timur, Mutiara	DAU TAMBAHAN DUKUNGAN PENDANAAN KELURAHAN	-	- -			200.000.000,00	KECAMATAN KOTA KISARAN TIMUR
		KELURAHAN LESTARI							**200.000.000,00**	**200.000.000,00**	**200.000.000,00**	**0,00**							**200.000.000,00**	
	7	**UNSUR KEWILAYAHAN**							**200.000.000,00**	**200.000.000,00**	**200.000.000,00**	**0,00**							**200.000.000,00**	
	7.01	**KECAMATAN**							**200.000.000,00**	**200.000.000,00**	**200.000.000,00**	**0,00**							**200.000.000,00**	
1.	**7.01.03**	**PROGRAM PEMBERDAYAAN MASYARAKAT DESA DAN KELURAHAN**	**-**				**-**	**-**	**200.000.000,00**	**200.000.000,00**	**200.000.000,00**	**0,00**							**200.000.000,00**	
	7.01.03.2.02	Kegiatan Pemberdayaan Kelurahan	-				-	-	200.000.000,00	200.000.000,00	200.000.000,00	0,00			-	- -	-		200.000.000,00	KECAMATAN KOTA KISARAN TIMUR
	7.01.03.2.02.0003	Pemberdayaan Masyarakat di Kelurahan																		

NO	KODE	URUSAN / BIDANG URUSAN / PROGRAM / KEGIATAN / SUB KEGIATAN	INDIKATOR PROGRAM / KEGIATAN / SUB KEGIATAN	TARGET AKHIR PERIODE RENSTRA OPD	REALISASI CAPAIAN RENJA OPD TAHUN 2023	PRAKIRAAN CAPAIAN TARGET RENJA OPD TAHUN 2024	CAPAIAN KINERJA DAN KERANGKA PENDANAAN										KELOMPOK SASARAN	PRAKIRAAN MAJU RENCANA TAHUN 2026		PERANGKAT DAERAH PENANGGUNG JAWAB
							TARGET 2025		PAGU INDIKATIF (Rp)			Bertambah/Berkurang (10-12)	LOKASI	SUMBER DANA	PRIORITAS			TARGET	PAGU INDIKATIF (Rp)	
							SEBELUM	SESUDAH	RKPD 2025	APBD 2025	RKPD PERUBAHAN 2025				NASIONAL	DAERAH				
1	2	3	4	5	6	7	8	9	10	11	12	13	14	15	16	17	18	19	20	21
			Jumlah Pokmas dan Ormas yang Melaksanakan Pemberdayaan Masyarakat di Kelurahan				12 Pokmas / Ormas	12 Pokmas / Ormas	200.000.000,00	200.000.000,00	200.000.000,00	0,00	Kab. Asahan, Kota Kisaran Timur, Lestari	DAU TAMBAHAN DUKUNGAN PENDANAAN KELURAHAN	-	- -			200.000.000,00	KECAMATAN KOTA KISARAN TIMUR
		KELURAHAN GAMBIR BARU							**200.000.000,00**	**200.000.000,00**	**0,00**	**-200.000.000,00**							**0,00**	
	7	**UNSUR KEWILAYAHAN**							**200.000.000,00**	**200.000.000,00**	**0,00**	**-200.000.000,00**							**0,00**	
	7.01	**KECAMATAN**							**200.000.000,00**	**200.000.000,00**	**0,00**	**-200.000.000,00**							**0,00**	
1.	**7.01.03**	**PROGRAM PEMBERDAYAAN MASYARAKAT DESA DAN KELURAHAN**	**-**				**-**	**-**	**200.000.000,00**	**200.000.000,00**	**0,00**	**-200.000.000,00**							**0,00**	
	7.01.03.2.02	Kegiatan Pemberdayaan Kelurahan	-				-	-	200.000.000,00	200.000.000,00	0,00	-200.000.000,00			-	- -	-		0,00	KECAMATAN KOTA KISARAN TIMUR
	7.01.03.2.02.0003	Pemberdayaan Masyarakat di Kelurahan																		
			Jumlah Pokmas dan Ormas yang Melaksanakan Pemberdayaan Masyarakat di Kelurahan				12 Pokmas / Ormas	12 Pokmas / Ormas	200.000.000,00	200.000.000,00	0,00	-200.000.000,00	Kab. Asahan, Kota Kisaran Timur, Gambir Baru	DAU TAMBAHAN DUKUNGAN PENDANAAN KELURAHAN	-	- -			0,00	KECAMATAN KOTA KISARAN TIMUR
	7.01.03.2.02.0003	Pemberdayaan Masyarakat di Kelurahan																		
		KELURAHAN KARANG ANYER							**200.000.000,00**	**200.000.000,00**	**200.000.000,00**	**0,00**							**200.000.000,00**	
	7	**UNSUR KEWILAYAHAN**							**200.000.000,00**	**200.000.000,00**	**200.000.000,00**	**0,00**							**200.000.000,00**	
	7.01	**KECAMATAN**							**200.000.000,00**	**200.000.000,00**	**200.000.000,00**	**0,00**							**200.000.000,00**	
1.	**7.01.03**	**PROGRAM PEMBERDAYAAN MASYARAKAT DESA DAN KELURAHAN**	**-**				**-**	**-**	**200.000.000,00**	**200.000.000,00**	**200.000.000,00**	**0,00**							**200.000.000,00**	
	7.01.03.2.02	Kegiatan Pemberdayaan Kelurahan	-				-	-	200.000.000,00	200.000.000,00	200.000.000,00	0,00			-	- -	-		200.000.000,00	KECAMATAN KOTA KISARAN TIMUR
	7.01.03.2.02.0003	Pemberdayaan Masyarakat di Kelurahan																		
			Jumlah Pokmas dan Ormas yang Melaksanakan Pemberdayaan Masyarakat di Kelurahan				12 Pokmas / Ormas	12 Pokmas / Ormas	200.000.000,00	200.000.000,00	200.000.000,00	0,00	Kab. Asahan, Kota Kisaran Timur, Karang Anyer	DAU TAMBAHAN DUKUNGAN PENDANAAN KELURAHAN	-	- -			200.000.000,00	KECAMATAN KOTA KISARAN TIMUR
		KELURAHAN SIUMBUT BARU							**200.000.000,00**	**200.000.000,00**	**200.000.000,00**	**0,00**							**200.000.000,00**	
	7	**UNSUR KEWILAYAHAN**							**200.000.000,00**	**200.000.000,00**	**200.000.000,00**	**0,00**							**200.000.000,00**	
	7.01	**KECAMATAN**							**200.000.000,00**	**200.000.000,00**	**200.000.000,00**	**0,00**							**200.000.000,00**	
1.	**7.01.03**	**PROGRAM PEMBERDAYAAN MASYARAKAT DESA DAN KELURAHAN**	**-**				**-**	**-**	**200.000.000,00**	**200.000.000,00**	**200.000.000,00**	**0,00**							**200.000.000,00**	
	7.01.03.2.02	Kegiatan Pemberdayaan Kelurahan	-				-	-	200.000.000,00	200.000.000,00	200.000.000,00	0,00			-	- -	-		200.000.000,00	KECAMATAN KOTA KISARAN TIMUR
	7.01.03.2.02.0003	Pemberdayaan Masyarakat di Kelurahan																		
			Jumlah Pokmas dan Ormas yang Melaksanakan Pemberdayaan Masyarakat di Kelurahan				12 Pokmas / Ormas	12 Pokmas / Ormas	200.000.000,00	200.000.000,00	200.000.000,00	0,00	Kab. Asahan, Kota Kisaran Timur, Siumbut Baru	DAU TAMBAHAN DUKUNGAN PENDANAAN KELURAHAN	-	- -			200.000.000,00	KECAMATAN KOTA KISARAN TIMUR
		KELURAHAN SIUMBUT-UMBUT							**200.000.000,00**	**200.000.000,00**	**200.000.000,00**	**0,00**							**200.000.000,00**	
	7	**UNSUR KEWILAYAHAN**							**200.000.000,00**	**200.000.000,00**	**200.000.000,00**	**0,00**							**200.000.000,00**	
	7.01	**KECAMATAN**							**200.000.000,00**	**200.000.000,00**	**200.000.000,00**	**0,00**							**200.000.000,00**	
1.	**7.01.03**	**PROGRAM PEMBERDAYAAN MASYARAKAT DESA DAN KELURAHAN**	**Persentase partisipasi masyarakat desa/ kelurahan dalam kegiatan pembangunan**				**100 %**	**100 %**	**200.000.000,00**	**200.000.000,00**	**200.000.000,00**	**0,00**							**200.000.000,00**	
	7.01.03.2.02	Kegiatan Pemberdayaan Kelurahan	*Dokumen hasil Kegiatan Pemberdayaan Kelurahan*				100 %	100 %	200.000.000,00	200.000.000,00	200.000.000,00	0,00			-	- -	-		200.000.000,00	KECAMATAN KOTA KISARAN TIMUR
	7.01.03.2.02.0003	Pemberdayaan Masyarakat di Kelurahan																		
			Jumlah Pokmas dan Ormas yang Melaksanakan Pemberdayaan Masyarakat di Kelurahan				12 Pokmas / Ormas	12 Pokmas / Ormas	200.000.000,00	200.000.000,00	200.000.000,00	0,00	Kab. Asahan, Kota Kisaran Timur, Siumbut Umbut	DAU TAMBAHAN DUKUNGAN PENDANAAN KELURAHAN	-	- -			200.000.000,00	KECAMATAN KOTA KISARAN TIMUR
		KECAMATAN MERANTI							**1.488.441.227,40**	**1.897.088.747,00**	**1.925.155.247,00**	**436.714.019,60**							**1.587.848.469,00**	
	7	**UNSUR KEWILAYAHAN**							**1.488.441.227,40**	**1.897.088.747,00**	**1.925.155.247,00**	**436.714.019,60**							**1.587.848.469,00**	
	7.01	**KECAMATAN**							**1.488.441.227,40**	**1.897.088.747,00**	**1.925.155.247,00**	**436.714.019,60**							**1.587.848.469,00**	
1.	**7.01.01**	**PROGRAM PENUNJANG URUSAN PEMERINTAHAN DAERAH KABUPATEN/KOTA**	**-**				**-**	**-**	**1.416.858.627,00**	**1.795.422.797,00**	**1.823.489.297,00**	**95.652.467,00**							**1.512.511.094,00**	
	7.01.01.2.02	Administrasi Keuangan Perangkat Daerah	-				-	-	1.317.061.271,00	1.575.712.942,00	1.611.279.442,00	294.218.171,00			-	- -	-		1.382.914.334,00	KECAMATAN MERANTI
	7.01.01.2.02.0001	Penyediaan Gaji dan Tunjangan ASN																		
			Jumlah Orang yang Menerima Gaji dan Tunjangan ASN				10 Orang/bulan	10 Orang/bulan	1.317.061.271,00	1.575.712.942,00	1.611.279.442,00	294.218.171,00	Kab. Asahan, Meranti, Meranti	DANA ALOKASI UMUM (DAU) DAU TAMBAHAN DUKUNGAN PENDANAAN ATAS KEBIJAKAN PENGGAJIAN PEGAWAI PEMERINTAH DENGAN PERJANJIAN KERJA	-	- -			1.382.914.334,00	KECAMATAN MERANTI
	7.01.01.2.06	Administrasi Umum Perangkat Daerah	-				-	-	11.467.750,00	54.949.855,00	47.449.855,00	35.982.105,00			-	- -	-		37.272.274,00	KECAMATAN MERANTI
	7.01.01.2.06.0001	Penyediaan Komponen Instalasi Listrik/Penerangan Bangunan Kantor																		

NO	KODE	URUSAN / BIDANG URUSAN / PROGRAM / KEGIATAN / SUB KEGIATAN	INDIKATOR PROGRAM / KEGIATAN / SUB KEGIATAN	TARGET AKHIR PERIODE RENSTRA OPD	REALISASI CAPAIAN RENJA OPD TAHUN 2023	PRAKIRAAN CAPAIAN TARGET RENJA OPD TAHUN 2024	CAPAIAN KINERJA DAN KERANGKA PENDANAAN										KELOMPOK SASARAN	PRAKIRAAN MAJU RENCANA TAHUN 2026		PERANGKAT DAERAH PENANGGUNG JAWAB
							TARGET 2025		PAGU INDIKATIF (Rp)			Bertambah/Berkurang (10-12)	LOKASI	SUMBER DANA	PRIORITAS			TARGET	PAGU INDIKATIF (Rp)	
							SEBELUM	SESUDAH	RKPD 2025	APBD 2025	RKPD PERUBAHAN 2025				NASIONAL	DAERAH				
1	2	3	4	5	6	7	8	9	10	11	12	13	14	15	16	17	18	19	20	21
			Jumlah Paket Komponen Instalasi Listrik/Penerangan Bangunan Kantor yang Disediakan				1 Paket	1 Paket	1.000.000,00	2.047.000,00	2.047.000,00	1.047.000,00	Kab. Asahan, Meranti, Meranti	DANA ALOKASI UMUM (DAU)	-	- -			6.633.637,00	KECAMATAN MERANTI
	7.01.01.2.06.0002	Penyediaan Peralatan dan Perlengkapan Kantor																		
			Jumlah Paket Peralatan dan Perlengkapan Kantor yang Disediakan				1 Paket	1 Paket	4.150.000,00	14.787.755,00	14.787.755,00	10.637.755,00	Kab. Asahan, Meranti, Meranti	DANA ALOKASI UMUM (DAU)	-	- -			6.457.500,00	KECAMATAN MERANTI
	7.01.01.2.06.0004	Penyediaan Bahan Logistik Kantor																		
			Jumlah Paket Bahan Logistik Kantor yang Disediakan				1 Paket	1 Paket	4.317.750,00	16.918.500,00	16.918.500,00	12.600.750,00	Kab. Asahan, Meranti, Meranti	DANA ALOKASI UMUM (DAU)	-	- -			6.633.637,00	KECAMATAN MERANTI
	7.01.01.2.06.0005	Penyediaan Barang Cetakan dan Penggandaan																		
			Jumlah Paket Barang Cetakan dan Penggandaan yang Disediakan				1 Paket	1 Paket	1.000.000,00	6.196.600,00	6.196.600,00	5.196.600,00	Kab. Asahan, Meranti, Meranti	DANA ALOKASI UMUM (DAU)	-	- -			6.547.500,00	KECAMATAN MERANTI
	7.01.01.2.06.0009	Penyelenggaraan Rapat Koordinasi dan Konsultasi SKPD																		
			Jumlah Laporan Penyelenggaraan Rapat Koordinasi dan Konsultasi SKPD				1 Laporan	1 Laporan	1.000.000,00	15.000.000,00	7.500.000,00	6.500.000,00	Kab. Asahan, Meranti, Meranti	DANA ALOKASI UMUM (DAU)	-	- -			11.000.000,00	KECAMATAN MERANTI
	7.01.01.2.07	Pengadaan Barang Milik Daerah Penunjang Urusan Pemerintah Daerah	-				-	-	2.000.000,00	38.500.000,00	38.500.000,00	36.500.000,00			-	- -	-		2.200.000,00	KECAMATAN MERANTI
	7.01.01.2.07.0005	Pengadaan Mebel																		
			Jumlah Paket Mebel yang Disediakan				1 Unit	1 Unit	1.000.000,00	0,00	0,00	-1.000.000,00	Kab. Asahan, Meranti, Meranti	DANA ALOKASI UMUM (DAU)	-	- -			1.100.000,00	KECAMATAN MERANTI
	7.01.01.2.07.0010	Pengadaan Sarana dan Prasarana Gedung Kantor atau Bangunan Lainnya																		
			Jumlah Unit Sarana dan Prasarana Gedung Kantor atau Bangunan Lainnya yang Disediakan				1 Unit	1 Unit	1.000.000,00	38.500.000,00	38.500.000,00	37.500.000,00	Kab. Asahan, Meranti, Meranti	DANA ALOKASI UMUM (DAU)	-	- -			1.100.000,00	KECAMATAN MERANTI
	7.01.01.2.08	Penyediaan Jasa Penunjang Urusan Pemerintahan Daerah	-				-	-	76.429.606,00	75.243.000,00	75.243.000,00	-1.186.606,00			-	- -	-		79.629.486,00	KECAMATAN MERANTI
	7.01.01.2.08.0002	Penyediaan Jasa Komunikasi, Sumber Daya Air dan Listrik																		
			Jumlah Laporan Penyediaan Jasa Komunikasi, Sumber Daya Air dan Listrik yang Disediakan				12 Laporan	12 Laporan	21.997.606,00	20.811.000,00	20.811.000,00	-1.186.606,00	Kab. Asahan, Meranti, Meranti	DANA ALOKASI UMUM (DAU)	-	- -			25.197.486,00	KECAMATAN MERANTI
	7.01.01.2.08.0004	Penyediaan Jasa Pelayanan Umum Kantor																		
			Jumlah Laporan Penyediaan Jasa Pelayanan Umum Kantor yang Disediakan				12 Laporan	12 Laporan	54.432.000,00	54.432.000,00	54.432.000,00	0,00	Semua Kota/Kab, Semua Kecamatan, Semua Kel/Desa Kab. Asahan, Meranti, Meranti	DANA ALOKASI UMUM (DAU)	-	- -			54.432.000,00	KECAMATAN MERANTI
	7.01.01.2.09	Pemeliharaan Barang Milik Daerah Penunjang Urusan Pemerintahan Daerah	-				-	-	9.900.000,00	51.017.000,00	51.017.000,00	41.117.000,00			-	- -	-		10.495.000,00	KECAMATAN MERANTI
	7.01.01.2.09.0002	Penyediaan Jasa Pemeliharaan, Biaya Pemeliharaan, Pajak dan Perizinan Kendaraan Dinas Operasional atau Lapangan																		
			Jumlah Kendaraan Dinas Operasional atau Lapangan yang Dipelihara dan dibayarkan Pajak dan Perizinannya				1 Unit	1 Unit	7.900.000,00	46.077.000,00	46.077.000,00	38.177.000,00	Kab. Asahan, Meranti, Semua Kel/Desa	DANA ALOKASI UMUM (DAU)	-	- -			8.295.000,00	KECAMATAN MERANTI
	7.01.01.2.09.0009	Pemeliharaan/Rehabilitasi Gedung Kantor dan Bangunan Lainnya																		
			Jumlah Gedung Kantor dan Bangunan Lainnya yang Dipelihara/Direhabilitasi				1 Unit	1 Unit	1.000.000,00	0,00	0,00	-1.000.000,00	Kab. Asahan, Meranti, Semua Kel/Desa	DANA ALOKASI UMUM (DAU)	-	- -			1.100.000,00	KECAMATAN MERANTI
	7.01.01.2.09.0010	Pemeliharaan/Rehabilitasi Sarana dan Prasarana Gedung Kantor atau Bangunan Lainnya																		
			Jumlah Sarana dan Prasarana Gedung Kantor atau Bangunan Lainnya yang Dipelihara/Direhabilitasi				1 Unit	1 Unit	1.000.000,00	4.940.000,00	4.940.000,00	3.940.000,00	Kab. Asahan, Meranti, Semua Kel/Desa	DANA ALOKASI UMUM (DAU)	-	- -			1.100.000,00	KECAMATAN MERANTI
2.	**7.01.02**	**PROGRAM PENYELENGGARAAN PEMERINTAHAN DAN PELAYANAN PUBLIK**	**-**				**-**	**-**	**3.270.000,00**	**6.999.850,00**	**6.999.850,00**	**163.500,00**							**3.433.500,00**	
	7.01.02.2.01	Koordinasi Penyelenggaraan Kegiatan Pemerintahan di Tingkat Kecamatan	-				-	-	3.270.000,00	6.999.850,00	6.999.850,00	3.729.850,00			-	- -	-		3.433.500,00	KECAMATAN MERANTI
	7.01.02.2.01.0002	Peningkatan Efektifitas Kegiatan Pemerintahan di Tingkat Kecamatan																		
			Jumlah Dokumen Peningkatan Efektifitas Kegiatan Pemerintahan di Tingkat Kecamatan				1 Dokumen	1 Dokumen	3.270.000,00	6.999.850,00	6.999.850,00	3.729.850,00	Kab. Asahan, Meranti, Semua Kel/Desa	DANA ALOKASI UMUM (DAU)	-	- -			3.433.500,00	KECAMATAN MERANTI
3.	**7.01.03**	**PROGRAM PEMBERDAYAAN MASYARAKAT DESA DAN KELURAHAN**	**-**				**-**	**-**	**62.802.500,00**	**62.831.900,00**	**62.831.900,00**	**3.140.125,00**							**65.942.625,00**	
	7.01.03.2.01	Koordinasi Kegiatan Pemberdayaan Desa	-				-	-	62.802.500,00	62.831.900,00	62.831.900,00	29.400,00			-	- -	-		65.942.625,00	KECAMATAN MERANTI
	7.01.03.2.01.0003	Peningkatan Efektifitas Kegiatan Pemberdayaan Masyarakat di Wilayah Kecamatan																		
			Jumlah Laporan Peningkatan Efektivitas Kegiatan Pemberdayaan Masyarakat di Wilayah Kecamatan				1 Laporan	1 Laporan	62.802.500,00	62.831.900,00	62.831.900,00	29.400,00	Kab. Asahan, Meranti, Semua Kel/Desa	DANA ALOKASI UMUM (DAU)	-	- -			65.942.625,00	KECAMATAN MERANTI
4.	**7.01.05**	**PROGRAM PENYELENGGARAAN URUSAN PEMERINTAHAN UMUM**	**-**				**-**	**-**	**4.725.000,00**	**25.337.200,00**	**25.337.200,00**	**236.250,00**							**4.961.250,00**	
	7.01.05.2.01	Penyelenggaraan Urusan Pemerintahan Umum Sesuai Penugasan Kepala Daerah	-				-	-	4.725.000,00	25.337.200,00	25.337.200,00	20.612.200,00			-	- -	-		4.961.250,00	KECAMATAN MERANTI
	7.01.05.2.01.0003	Pembinaan Persatuan dan Kesatuan Bangsa																		

NO	KODE	URUSAN / BIDANG URUSAN / PROGRAM / KEGIATAN / SUB KEGIATAN	INDIKATOR PROGRAM / KEGIATAN / SUB KEGIATAN	TARGET AKHIR PERIODE RENSTRA OPD	REALISASI CAPAIAN RENJA OPD TAHUN 2023	PRAKIRAAN CAPAIAN TARGET RENJA OPD TAHUN 2024	CAPAIAN KINERJA DAN KERANGKA PENDANAAN										KELOMPOK SASARAN	PRAKIRAAN MAJU RENCANA TAHUN 2026		PERANGKAT DAERAH PENANGGUNG JAWAB
							TARGET 2025		PAGU INDIKATIF (Rp)			Bertambah/Berkurang (10-12)	LOKASI	SUMBER DANA	PRIORITAS			TARGET	PAGU INDIKATIF (Rp)	
							SEBELUM	SESUDAH	RKPD 2025	APBD 2025	RKPD PERUBAHAN 2025				NASIONAL	DAERAH				
1	2	3	4	5	6	7	8	9	10	11	12	13	14	15	16	17	18	19	20	21
			Jumlah Orang yang Mengikuti Pembinaan Persatuan dan Kesatuan Bangsa				200 Orang	200 Orang	4.725.000,00	25.337.200,00	25.337.200,00	20.612.200,00	Kab. Asahan, Meranti, Semua Kel/Desa	DANA ALOKASI UMUM (DAU)	-	- -			4.961.250,00	KECAMATAN MERANTI
5.	**7.01.06**	**PROGRAM PEMBINAAN DAN PENGAWASAN PEMERINTAHAN DESA**	**-**				**-**	**-**	**785.100,40**	**6.497.000,00**	**6.497.000,00**	**214.899,60**							**1.000.000,00**	
	7.01.06.2.01	Fasilitasi, Rekomendasi dan Koordinasi Pembinaan dan Pengawasan Pemerintahan Desa	-				-	-	785.100,40	6.497.000,00	6.497.000,00	5.711.899,60			-	- -	-		1.000.000,00	KECAMATAN MERANTI
	7.01.06.2.01.0013	Fasilitasi Penyusunan Perencanaan Pembangunan Partisipatif																		
			Jumlah Dokumen Fasilitasi dalam rangka Perencanaan Pembangunan Partisipatif				10 Dokumen	10 Dokumen	785.100,40	6.497.000,00	6.497.000,00	5.711.899,60	Kab. Asahan, Meranti, Semua Kel/Desa	DANA ALOKASI UMUM (DAU)	-	- -			1.000.000,00	KECAMATAN MERANTI
		KECAMATAN PULAU RAKYAT							**1.422.344.893,00**	**1.826.112.451,00**	**1.856.545.951,00**	**434.201.058,00**							**1.886.873.753,00**	
	7	**UNSUR KEWILAYAHAN**							**1.422.344.893,00**	**1.826.112.451,00**	**1.856.545.951,00**	**434.201.058,00**							**1.886.873.753,00**	
	7.01	**KECAMATAN**							**1.422.344.893,00**	**1.826.112.451,00**	**1.856.545.951,00**	**434.201.058,00**							**1.886.873.753,00**	
1.	**7.01.01**	**PROGRAM PENUNJANG URUSAN PEMERINTAHAN DAERAH KABUPATEN/KOTA**	**-**				**-**	**-**	**1.391.744.893,00**	**1.715.032.301,00**	**1.745.465.801,00**	**343.728.860,00**							**1.735.473.753,00**	
	7.01.01.2.01	Perencanaan, Penganggaran, dan Evaluasi Kinerja Perangkat Daerah	-				-	-	1.000.000,00	0,00	0,00	-1.000.000,00			-	- -	-		3.000.000,00	KECAMATAN PULAU RAKYAT
	7.01.01.2.01.0001	Penyusunan Dokumen Perencanaan Perangkat Daerah																		
			Jumlah Dokumen Perencanaan Perangkat Daerah				5 Dokumen	5 Dokumen	1.000.000,00	0,00	0,00	-1.000.000,00	Kab. Asahan, Pulau Rakyat, Semua Kel/Desa	DANA ALOKASI UMUM (DAU)	-	- -			3.000.000,00	KECAMATAN PULAU RAKYAT
	7.01.01.2.02	Administrasi Keuangan Perangkat Daerah	-				-	-	1.295.944.893,00	1.500.783.670,00	1.538.717.170,00	242.772.277,00			-	- -	-		1.295.944.893,00	KECAMATAN PULAU RAKYAT
	7.01.01.2.02.0001	Penyediaan Gaji dan Tunjangan ASN																		
			Jumlah Orang yang Menerima Gaji dan Tunjangan ASN				15 Orang/bulan	15 Orang/bulan	1.295.944.893,00	1.500.783.670,00	1.538.717.170,00	242.772.277,00	Kab. Asahan, Pulau Rakyat, Semua Kel/Desa	DANA ALOKASI UMUM (DAU) DAU TAMBAHAN DUKUNGAN PENDANAAN ATAS KEBIJAKAN PENGGAJIAN PEGAWAI PEMERINTAH DENGAN PERJANJIAN KERJA	-	- -			1.295.944.893,00	KECAMATAN PULAU RAKYAT
	7.01.01.2.05	Administrasi Kepegawaian Perangkat Daerah	-				-	-	3.000.000,00	16.000.000,00	16.000.000,00	13.000.000,00			-	- -	-		18.400.000,00	KECAMATAN PULAU RAKYAT
	7.01.01.2.05.0002	Pengadaan Pakaian Dinas beserta Atribut Kelengkapannya																		
			Jumlah Paket Pakaian Dinas beserta Atribut Kelengkapan				1 Paket	1 Paket	3.000.000,00	16.000.000,00	16.000.000,00	13.000.000,00	Kab. Asahan, Pulau Rakyat, Semua Kel/Desa	DANA ALOKASI UMUM (DAU)	-	- -			18.400.000,00	KECAMATAN PULAU RAKYAT
	7.01.01.2.06	Administrasi Umum Perangkat Daerah	-				-	-	13.200.000,00	78.787.220,00	71.287.220,00	58.087.220,00			-	- -	-		68.000.000,00	KECAMATAN PULAU RAKYAT
	7.01.01.2.06.0001	Penyediaan Komponen Instalasi Listrik/Penerangan Bangunan Kantor																		
			Jumlah Paket Komponen Instalasi Listrik/Penerangan Bangunan Kantor yang Disediakan				1 Paket	1 Paket	2.400.000,00	3.900.000,00	3.900.000,00	1.500.000,00	Kab. Asahan, Pulau Rakyat, Semua Kel/Desa	DANA ALOKASI UMUM (DAU)	-	- -			6.000.000,00	KECAMATAN PULAU RAKYAT
	7.01.01.2.06.0002	Penyediaan Peralatan dan Perlengkapan Kantor																		
			Jumlah Paket Peralatan dan Perlengkapan Kantor yang Disediakan				1 Paket	1 Paket	2.400.000,00	14.887.300,00	14.887.300,00	12.487.300,00	Kab. Asahan, Pulau Rakyat, Semua Kel/Desa	DANA ALOKASI UMUM (DAU)	-	- -			12.000.000,00	KECAMATAN PULAU RAKYAT
	7.01.01.2.06.0004	Penyediaan Bahan Logistik Kantor																		
			Jumlah Paket Bahan Logistik Kantor yang Disediakan				1 Paket	1 Paket	3.000.000,00	36.000.000,00	36.000.000,00	33.000.000,00	Kab. Asahan, Pulau Rakyat, Semua Kel/Desa	DANA ALOKASI UMUM (DAU)	-	- -			30.000.000,00	KECAMATAN PULAU RAKYAT
	7.01.01.2.06.0005	Penyediaan Barang Cetakan dan Penggandaan																		
			Jumlah Paket Barang Cetakan dan Penggandaan yang Disediakan				1 Paket	1 Paket	2.400.000,00	8.999.920,00	8.999.920,00	6.599.920,00	Kab. Asahan, Pulau Rakyat, Semua Kel/Desa	DANA ALOKASI UMUM (DAU)	-	- -			8.000.000,00	KECAMATAN PULAU RAKYAT
	7.01.01.2.06.0009	Penyelenggaraan Rapat Koordinasi dan Konsultasi SKPD																		
			Jumlah Laporan Penyelenggaraan Rapat Koordinasi dan Konsultasi SKPD				1 Laporan	1 Laporan	3.000.000,00	15.000.000,00	7.500.000,00	4.500.000,00	Kab. Asahan, Pulau Rakyat, Semua Kel/Desa	DANA ALOKASI UMUM (DAU)	-	- -			12.000.000,00	KECAMATAN PULAU RAKYAT
	7.01.01.2.07	Pengadaan Barang Milik Daerah Penunjang Urusan Pemerintah Daerah	-				-	-	25.000.000,00	12.000.000,00	12.000.000,00	-13.000.000,00			-	- -	-		122.428.860,00	KECAMATAN PULAU RAKYAT
	7.01.01.2.07.0002	Pengadaan Kendaraan Dinas Operasional atau Lapangan																		
			Jumlah Unit Kendaraan Dinas Operasional atau Lapangan yang Disediakan				1 Unit	1 Unit	18.000.000,00	0,00	0,00	-18.000.000,00	Kab. Asahan, Pulau Rakyat, Semua Kel/Desa	DANA ALOKASI UMUM (DAU)	-	- -			0,00	KECAMATAN PULAU RAKYAT
	7.01.01.2.07.0005	Pengadaan Mebel																		
			Jumlah Paket Mebel yang Disediakan				5 Unit	5 Unit	2.000.000,00	12.000.000,00	12.000.000,00	10.000.000,00	Kab. Asahan, Pulau Rakyat, Semua Kel/Desa	DANA ALOKASI UMUM (DAU)	-	- -			21.828.860,00	KECAMATAN PULAU RAKYAT
	7.01.01.2.07.0006	Pengadaan Peralatan dan Mesin Lainnya																		
			Jumlah Unit Peralatan dan Mesin Lainnya yang Disediakan				0 Unit	0 Unit	0,00	0,00	0,00	0,00	Kab. Asahan, Pulau Rakyat, Semua Kel/Desa	DANA ALOKASI UMUM (DAU)	-	- -			0,00	KECAMATAN PULAU RAKYAT
	7.01.01.2.07.0010	Pengadaan Sarana dan Prasarana Gedung Kantor atau Bangunan Lainnya																		
			Jumlah Unit Sarana dan Prasarana Gedung Kantor atau Bangunan Lainnya yang Disediakan				5 Unit	5 Unit	5.000.000,00	0,00	0,00	-5.000.000,00	Kab. Asahan, Pulau Rakyat, Semua Kel/Desa	DANA ALOKASI UMUM (DAU)	-	- -			100.600.000,00	KECAMATAN PULAU RAKYAT

NO	KODE	URUSAN / BIDANG URUSAN / PROGRAM / KEGIATAN / SUB KEGIATAN	INDIKATOR PROGRAM / KEGIATAN / SUB KEGIATAN	TARGET AKHIR PERIODE RENSTRA OPD	REALISASI CAPAIAN RENJA OPD TAHUN 2023	PRAKIRAAN CAPAIAN TARGET RENJA OPD TAHUN 2024	CAPAIAN KINERJA DAN KERANGKA PENDANAAN										KELOMPOK SASARAN	PRAKIRAAN MAJU RENCANA TAHUN 2026		PERANGKAT DAERAH PENANGGUNG JAWAB
							TARGET 2025		PAGU INDIKATIF (Rp)			Bertambah/Berkurang (10-12)	LOKASI	SUMBER DANA	PRIORITAS			TARGET	PAGU INDIKATIF (Rp)	
							SEBELUM	SESUDAH	RKPD 2025	APBD 2025	RKPD PERUBAHAN 2025				NASIONAL	DAERAH				
1	2	3	4	5	6	7	8	9	10	11	12	13	14	15	16	17	18	19	20	21
	7.01.01.2.08	Penyediaan Jasa Penunjang Urusan Pemerintahan Daerah	-				-	-	44.900.000,00	66.461.572,00	66.461.572,00	21.561.572,00			-	- -	-		70.200.000,00	KECAMATAN PULAU RAKYAT
	7.01.01.2.08.0002	Penyediaan Jasa Komunikasi, Sumber Daya Air dan Listrik																		
			Jumlah Laporan Penyediaan Jasa Komunikasi, Sumber Daya Air dan Listrik yang Disediakan				1 Laporan	1 Laporan	3.700.000,00	12.029.572,00	12.029.572,00	8.329.572,00	Kab. Asahan, Pulau Rakyat, Semua Kel/Desa	DANA ALOKASI UMUM (DAU)	-	- -			15.000.000,00	KECAMATAN PULAU RAKYAT
	7.01.01.2.08.0003	Penyediaan Jasa Peralatan dan Perlengkapan Kantor																		
			Jumlah Laporan Penyediaan Jasa Peralatan dan Perlengkapan Kantor yang Disediakan				1 Laporan	1 Laporan	1.000.000,00	0,00	0,00	-1.000.000,00	Kab. Asahan, Pulau Rakyat, Semua Kel/Desa	DANA ALOKASI UMUM (DAU)	-	- -			15.000.000,00	KECAMATAN PULAU RAKYAT
	7.01.01.2.08.0004	Penyediaan Jasa Pelayanan Umum Kantor																		
			Jumlah Laporan Penyediaan Jasa Pelayanan Umum Kantor yang Disediakan				1 Laporan	1 Laporan	40.200.000,00	54.432.000,00	54.432.000,00	14.232.000,00	Kab. Asahan, Pulau Rakyat, Semua Kel/Desa	DANA ALOKASI UMUM (DAU)	-	- -			40.200.000,00	KECAMATAN PULAU RAKYAT
	7.01.01.2.09	Pemeliharaan Barang Milik Daerah Penunjang Urusan Pemerintahan Daerah	-				-	-	8.700.000,00	40.999.839,00	40.999.839,00	32.299.839,00			-	- -	-		157.500.000,00	KECAMATAN PULAU RAKYAT
	7.01.01.2.09.0001	Penyediaan Jasa Pemeliharaan, Biaya Pemeliharaan, dan Pajak Kendaraan Perorangan Dinas atau Kendaraan Dinas Jabatan																		
			Jumlah Kendaraan Perorangan Dinas atau Kendaraan Dinas Jabatan yang Dipelihara dan dibayarkan Pajaknya				3 Unit	3 Unit	4.800.000,00	30.999.979,00	30.999.979,00	26.199.979,00	Kab. Asahan, Pulau Rakyat, Semua Kel/Desa	DANA ALOKASI UMUM (DAU)	-	- -			40.000.000,00	KECAMATAN PULAU RAKYAT
	7.01.01.2.09.0002	Penyediaan Jasa Pemeliharaan, Biaya Pemeliharaan, Pajak dan Perizinan Kendaraan Dinas Operasional atau Lapangan																		
			Jumlah Kendaraan Dinas Operasional atau Lapangan yang Dipelihara dan dibayarkan Pajak dan Perizinannya				2 Unit	2 Unit	1.500.000,00	1.500.000,00	1.500.000,00	0,00	Kab. Asahan, Pulau Rakyat, Semua Kel/Desa	DANA ALOKASI UMUM (DAU)	-	- -			2.000.000,00	KECAMATAN PULAU RAKYAT
	7.01.01.2.09.0006	Pemeliharaan Peralatan dan Mesin Lainnya																		
			Jumlah Peralatan dan Mesin Lainnya yang Dipelihara				11 Unit	11 Unit	1.200.000,00	5.750.000,00	5.750.000,00	4.550.000,00	Kab. Asahan, Pulau Rakyat, Semua Kel/Desa	DANA ALOKASI UMUM (DAU)	-	- -			5.500.000,00	KECAMATAN PULAU RAKYAT
	7.01.01.2.09.0009	Pemeliharaan/Rehabilitasi Gedung Kantor dan Bangunan Lainnya																		
			Jumlah Gedung Kantor dan Bangunan Lainnya yang Dipelihara/Direhabilitasi				2 Unit	2 Unit	1.200.000,00	2.749.860,00	2.749.860,00	1.549.860,00	Kab. Asahan, Pulau Rakyat, Semua Kel/Desa	DANA ALOKASI UMUM (DAU)	-	- -			110.000.000,00	KECAMATAN PULAU RAKYAT
2.	**7.01.02**	**PROGRAM PENYELENGGARAAN PEMERINTAHAN DAN PELAYANAN PUBLIK**	**-**				**-**	**-**	**3.600.000,00**	**8.027.500,00**	**8.027.500,00**	**22.800.000,00**							**26.400.000,00**	
	7.01.02.2.01	Koordinasi Penyelenggaraan Kegiatan Pemerintahan di Tingkat Kecamatan	-				-	-	2.400.000,00	8.027.500,00	8.027.500,00	5.627.500,00			-	- -	-		24.000.000,00	KECAMATAN PULAU RAKYAT
	7.01.02.2.01.0002	Peningkatan Efektifitas Kegiatan Pemerintahan di Tingkat Kecamatan																		
			Jumlah Dokumen Peningkatan Efektifitas Kegiatan Pemerintahan di Tingkat Kecamatan				2 Dokumen	2 Dokumen	2.400.000,00	8.027.500,00	8.027.500,00	5.627.500,00	Kab. Asahan, Pulau Rakyat, Semua Kel/Desa	DANA ALOKASI UMUM (DAU)	-	- -			24.000.000,00	KECAMATAN PULAU RAKYAT
	7.01.02.2.02	Penyelenggaraan Urusan Pemerintahan yang Tidak Dilaksanakan oleh Unit Kerja Perangkat Daerah yang Ada di Kecamatan	-				-	-	1.200.000,00	0,00	0,00	-1.200.000,00			-	- -	-		2.400.000,00	KECAMATAN PULAU RAKYAT
	7.01.02.2.02.0003	Peningkatan Efektifitas Pelaksanaan Pelayanan kepada Masyarakat di Wilayah Kecamatan																		
			Jumlah Laporan Peningkatan Efektifitas Pelaksanaan Pelayanan kepada Masyarakat di Wilayah Kecamatan				1 Laporan	1 Laporan	1.200.000,00	0,00	0,00	-1.200.000,00	Kab. Asahan, Pulau Rakyat, Semua Kel/Desa	DANA ALOKASI UMUM (DAU)	-	- -			2.400.000,00	KECAMATAN PULAU RAKYAT
3.	**7.01.03**	**PROGRAM PEMBERDAYAAN MASYARAKAT DESA DAN KELURAHAN**	**-**				**-**	**-**	**12.000.000,00**	**75.000.500,00**	**75.000.500,00**	**63.000.000,00**							**75.000.000,00**	
	7.01.03.2.01	Koordinasi Kegiatan Pemberdayaan Desa	-				-	-	12.000.000,00	75.000.500,00	75.000.500,00	63.000.500,00			-	- -	-		75.000.000,00	KECAMATAN PULAU RAKYAT
	7.01.03.2.01.0003	Peningkatan Efektifitas Kegiatan Pemberdayaan Masyarakat di Wilayah Kecamatan																		
			Jumlah Laporan Peningkatan Efektivitas Kegiatan Pemberdayaan Masyarakat di Wilayah Kecamatan				3 Laporan	3 Laporan	12.000.000,00	75.000.500,00	75.000.500,00	63.000.500,00	Kab. Asahan, Pulau Rakyat, Semua Kel/Desa	DANA ALOKASI UMUM (DAU)	-	- -			75.000.000,00	KECAMATAN PULAU RAKYAT
4.	**7.01.04**	**PROGRAM KOORDINASI KETENTRAMAN DAN KETERTIBAN UMUM**	**-**				**-**	**-**	**1.000.000,00**	**0,00**	**0,00**	**0,00**							**1.000.000,00**	
	7.01.04.2.01	Koordinasi Upaya Penyelenggaraan Ketenteraman dan Ketertiban Umum	-				-	-	1.000.000,00	0,00	0,00	-1.000.000,00			-	- -	-		1.000.000,00	KECAMATAN PULAU RAKYAT
	7.01.04.2.01.0001	Sinergitas dengan Kepolisian Negara Republik Indonesia, Tentara Nasional Indonesia dan Instansi Vertikal di Wilayah Kecamatan																		
			Jumlah Laporan Hasil Sinergitas dengan Kepolisian Negara Republik Indonesia, Tentara Nasional Indonesia dan Instansi Vertikal di Wilayah Kecamatan				2 Laporan	2 Laporan	1.000.000,00	0,00	0,00	-1.000.000,00	Kab. Asahan, Pulau Rakyat, Semua Kel/Desa	DANA ALOKASI UMUM (DAU)	-	- -			1.000.000,00	KECAMATAN PULAU RAKYAT
5.	**7.01.05**	**PROGRAM PENYELENGGARAAN URUSAN PEMERINTAHAN UMUM**	**-**				**-**	**-**	**5.000.000,00**	**20.000.000,00**	**20.000.000,00**	**26.400.000,00**							**31.400.000,00**	
	7.01.05.2.01	Penyelenggaraan Urusan Pemerintahan Umum Sesuai Penugasan Kepala Daerah	-				-	-	5.000.000,00	20.000.000,00	20.000.000,00	15.000.000,00			-	- -	-		31.400.000,00	KECAMATAN PULAU RAKYAT
	7.01.05.2.01.0003	Pembinaan Persatuan dan Kesatuan Bangsa																		
			Jumlah Orang yang Mengikuti Pembinaan Persatuan dan Kesatuan Bangsa				500 Orang	500 Orang	5.000.000,00	20.000.000,00	20.000.000,00	15.000.000,00	Kab. Asahan, Pulau Rakyat, Semua Kel/Desa	DANA ALOKASI UMUM (DAU)	-	- -			31.400.000,00	KECAMATAN PULAU RAKYAT

NO	KODE	URUSAN / BIDANG URUSAN / PROGRAM / KEGIATAN / SUB KEGIATAN	INDIKATOR PROGRAM / KEGIATAN / SUB KEGIATAN	TARGET AKHIR PERIODE RENSTRA OPD	REALISASI CAPAIAN RENJA OPD TAHUN 2023	PRAKIRAAN CAPAIAN TARGET RENJA OPD TAHUN 2024	CAPAIAN KINERJA DAN KERANGKA PENDANAAN										KELOMPOK SASARAN	PRAKIRAAN MAJU RENCANA TAHUN 2026		PERANGKAT DAERAH PENANGGUNG JAWAB
							TARGET 2025		PAGU INDIKATIF (Rp)			Bertambah/Berkurang (10-12)	LOKASI	SUMBER DANA	PRIORITAS			TARGET	PAGU INDIKATIF (Rp)	
							SEBELUM	SESUDAH	RKPD 2025	APBD 2025	RKPD PERUBAHAN 2025				NASIONAL	DAERAH				
1	2	3	4	5	6	7	8	9	10	11	12	13	14	15	16	17	18	19	20	21
6.	**7.01.06**	**PROGRAM PEMBINAAN DAN PENGAWASAN PEMERINTAHAN DESA**	**-**				**-**	**-**	**9.000.000,00**	**8.052.150,00**	**8.052.150,00**	**8.600.000,00**							**17.600.000,00**	
	7.01.06.2.01	Fasilitasi, Rekomendasi dan Koordinasi Pembinaan dan Pengawasan Pemerintahan Desa	-				-	-	9.000.000,00	8.052.150,00	8.052.150,00	-947.850,00			-	- -	-		17.600.000,00	KECAMATAN PULAU RAKYAT
	7.01.06.2.01.0002	Fasilitasi Administrasi Tata Pemerintahan Desa																		
			Jumlah Dokumen yang Difasilitasi dalam rangka Administrasi Tata Pemerintahan Desa				12 Dokumen	12 Dokumen	1.000.000,00	0,00	0,00	-1.000.000,00	Kab. Asahan, Pulau Rakyat, Semua Kel/Desa	DANA ALOKASI UMUM (DAU)	-	- -			1.200.000,00	KECAMATAN PULAU RAKYAT
	7.01.06.2.01.0003	Fasilitasi Pengelolaan Keuangan Desa dan Pendayagunaan Aset Desa																		
			Jumlah Dokumen yang Difasilitasi dalam rangka Pengelolaan Keuangan Desa dan Pendayagunaan Aset Desa				24 Dokumen	24 Dokumen	1.000.000,00	0,00	0,00	-1.000.000,00	Kab. Asahan, Pulau Rakyat, Semua Kel/Desa	DANA ALOKASI UMUM (DAU)	-	- -			1.200.000,00	KECAMATAN PULAU RAKYAT
	7.01.06.2.01.0005	Fasilitasi Pelaksanaan Tugas Kepala Desa dan Perangkat Desa																		
			Jumlah Dokumen Fasilitasi dalam rangka Pelaksanaan Tugas Kepala Desa dan Perangkat Desa				12 Dokumen	12 Dokumen	1.000.000,00	0,00	0,00	-1.000.000,00	Kab. Asahan, Pulau Rakyat, Semua Kel/Desa	DANA ALOKASI UMUM (DAU)	-	- -			1.200.000,00	KECAMATAN PULAU RAKYAT
	7.01.06.2.01.0006	Fasilitasi Pelaksanaan Pemilihan Kepala Desa																		
			Jumlah Dokumen Fasilitasi dalam rangka Pelaksanaan Pemilihan Kepala Desa				0 Dokumen	0 Dokumen	0,00	0,00	0,00	0,00	Kab. Asahan, Pulau Rakyat, Semua Kel/Desa	DANA ALOKASI UMUM (DAU)	-	- -			3.000.000,00	KECAMATAN PULAU RAKYAT
	7.01.06.2.01.0007	Fasilitasi Pelaksanaan Tugas dan Fungsi Badan Permusyawaratan Desa																		
			Jumlah Dokumen Fasilitasi dalam rangka Pelaksanaan Tugas dan Fungsi Badan Permusyawaratan Desa				12 Dokumen	12 Dokumen	1.000.000,00	0,00	0,00	-1.000.000,00	Kab. Asahan, Pulau Rakyat, Semua Kel/Desa	DANA ALOKASI UMUM (DAU)	-	- -			1.200.000,00	KECAMATAN PULAU RAKYAT
	7.01.06.2.01.0012	Fasilitasi Pelaksanaan Tugas, Fungsi, dan Kewajiban Lembaga Kemasyarakatan																		
			Jumlah Dokumen Fasilitasi dalam rangka Pelaksanaan Tugas, Fungsi, dan Kewajiban Lembaga Kemasyarakatan				12 Dokumen	12 Dokumen	1.000.000,00	0,00	0,00	-1.000.000,00	Kab. Asahan, Pulau Rakyat, Semua Kel/Desa	DANA ALOKASI UMUM (DAU)	-	- -			1.200.000,00	KECAMATAN PULAU RAKYAT
	7.01.06.2.01.0013	Fasilitasi Penyusunan Perencanaan Pembangunan Partisipatif																		
			Jumlah Dokumen Fasilitasi dalam rangka Perencanaan Pembangunan Partisipatif				13 Dokumen	13 Dokumen	4.000.000,00	8.052.150,00	8.052.150,00	4.052.150,00	Kab. Asahan, Pulau Rakyat, Semua Kel/Desa	DANA ALOKASI UMUM (DAU)	-	- -			8.600.000,00	KECAMATAN PULAU RAKYAT
		KECAMATAN PULO BANDRING							**1.390.073.620,00**	**1.733.577.756,00**	**1.765.332.256,00**	**375.258.636,00**							**1.415.500.000,00**	
	7	**UNSUR KEWILAYAHAN**							**1.390.073.620,00**	**1.733.577.756,00**	**1.765.332.256,00**	**375.258.636,00**							**1.415.500.000,00**	
	7.01	**KECAMATAN**							**1.390.073.620,00**	**1.733.577.756,00**	**1.765.332.256,00**	**375.258.636,00**							**1.415.500.000,00**	
1.	**7.01.01**	**PROGRAM PENUNJANG URUSAN PEMERINTAHAN DAERAH KABUPATEN/KOTA**	**-**				**-**	**-**	**1.245.600.000,00**	**1.566.992.656,00**	**1.598.747.156,00**	**19.900.000,00**							**1.265.500.000,00**	
	7.01.01.2.02	Administrasi Keuangan Perangkat Daerah	-				-	-	950.000.000,00	1.428.368.048,00	1.465.122.548,00	515.122.548,00			-	- -	-		951.000.000,00	KECAMATAN PULO BANDRING
	7.01.01.2.02.0001	Penyediaan Gaji dan Tunjangan ASN																		
			Jumlah Orang yang Menerima Gaji dan Tunjangan ASN				12 Orang/bulan	12 Orang/bulan	950.000.000,00	1.428.368.048,00	1.465.122.548,00	515.122.548,00	Kab. Asahan, Pulo Bandring, Semua Kel/Desa	DANA ALOKASI UMUM (DAU) DAU TAMBAHAN DUKUNGAN PENDANAAN ATAS KEBIJAKAN PENGGAJIAN PEGAWAI PEMERINTAH DENGAN PERJANJIAN KERJA	-	- -			951.000.000,00	KECAMATAN PULO BANDRING
	7.01.01.2.05	Administrasi Kepegawaian Perangkat Daerah	-				-	-	8.100.000,00	9.000.000,00	9.000.000,00	900.000,00			-	- -	-		8.500.000,00	KECAMATAN PULO BANDRING
	7.01.01.2.05.0002	Pengadaan Pakaian Dinas beserta Atribut Kelengkapannya																		
			Jumlah Paket Pakaian Dinas beserta Atribut Kelengkapan				12 Paket	12 Paket	8.100.000,00	9.000.000,00	9.000.000,00	900.000,00	Kab. Asahan, Pulo Bandring, Semua Kel/Desa	DANA ALOKASI UMUM (DAU)	-	- -			8.500.000,00	KECAMATAN PULO BANDRING
	7.01.01.2.06	Administrasi Umum Perangkat Daerah	-				-	-	77.000.000,00	45.470.208,00	40.470.208,00	-36.529.792,00			-	- -	-		84.000.000,00	KECAMATAN PULO BANDRING
	7.01.01.2.06.0001	Penyediaan Komponen Instalasi Listrik/Penerangan Bangunan Kantor																		
			Jumlah Paket Komponen Instalasi Listrik/Penerangan Bangunan Kantor yang Disediakan				12 Paket	12 Paket	12.000.000,00	2.040.808,00	2.040.808,00	-9.959.192,00	Semua Kota/Kab, Semua Kecamatan, Semua Kel/Desa Kab. Asahan, Pulo Bandring, Semua Kel/Desa	DANA ALOKASI UMUM (DAU)	-	- -			13.000.000,00	KECAMATAN PULO BANDRING
	7.01.01.2.06.0002	Penyediaan Peralatan dan Perlengkapan Kantor																		
			Jumlah Paket Peralatan dan Perlengkapan Kantor yang Disediakan				12 Paket	12 Paket	24.000.000,00	9.610.200,00	9.610.200,00	-14.389.800,00	Semua Kota/Kab, Semua Kecamatan, Semua Kel/Desa Kab. Asahan, Pulo Bandring, Semua Kel/Desa	DANA ALOKASI UMUM (DAU)	-	- -			26.000.000,00	KECAMATAN PULO BANDRING
	7.01.01.2.06.0004	Penyediaan Bahan Logistik Kantor																		
			Jumlah Paket Bahan Logistik Kantor yang Disediakan				12 Paket	12 Paket	24.000.000,00	16.815.000,00	16.815.000,00	-7.185.000,00	Kab. Asahan, Pulo Bandring, Semua Kel/Desa	DANA ALOKASI UMUM (DAU)	-	- -			26.000.000,00	KECAMATAN PULO BANDRING
	7.01.01.2.06.0005	Penyediaan Barang Cetakan dan Penggandaan																		
			Jumlah Paket Barang Cetakan dan Penggandaan yang Disediakan				12 Paket	12 Paket	12.000.000,00	7.004.200,00	7.004.200,00	-4.995.800,00	Kab. Asahan, Pulo Bandring, Semua Kel/Desa	DANA ALOKASI UMUM (DAU)	-	- -			13.000.000,00	KECAMATAN PULO BANDRING

NO	KODE	URUSAN / BIDANG URUSAN / PROGRAM / KEGIATAN / SUB KEGIATAN	INDIKATOR PROGRAM / KEGIATAN / SUB KEGIATAN	TARGET AKHIR PERIODE RENSTRA OPD	REALISASI CAPAIAN RENJA OPD TAHUN 2023	PRAKIRAAN CAPAIAN TARGET RENJA OPD TAHUN 2024	CAPAIAN KINERJA DAN KERANGKA PENDANAAN										KELOMPOK SASARAN	PRAKIRAAN MAJU RENCANA TAHUN 2026		PERANGKAT DAERAH PENANGGUNG JAWAB
							TARGET 2025		PAGU INDIKATIF (Rp)			Bertambah/Berkurang (10-12)	LOKASI	SUMBER DANA	PRIORITAS			TARGET	PAGU INDIKATIF (Rp)	
							SEBELUM	SESUDAH	RKPD 2025	APBD 2025	RKPD PERUBAHAN 2025				NASIONAL	DAERAH				
1	2	3	4	5	6	7	8	9	10	11	12	13	14	15	16	17	18	19	20	21
	7.01.01.2.06.0009	Penyelenggaraan Rapat Koordinasi dan Konsultasi SKPD																		
			Jumlah Laporan Penyelenggaraan Rapat Koordinasi dan Konsultasi SKPD				4 Laporan	4 Laporan	5.000.000,00	10.000.000,00	5.000.000,00	0,00	Kab. Asahan, Pulo Bandring, Semua Kel/Desa	DANA ALOKASI UMUM (DAU)	-	- -			6.000.000,00	KECAMATAN PULO BANDRING
	7.01.01.2.07	Pengadaan Barang Milik Daerah Penunjang Urusan Pemerintah Daerah	-				-	-	42.000.000,00	0,00	0,00	-42.000.000,00			-	- -	-		45.000.000,00	KECAMATAN PULO BANDRING
	7.01.01.2.07.0005	Pengadaan Mebel																		
			Jumlah Paket Mebel yang Disediakan				10 Unit	10 Unit	22.000.000,00	0,00	0,00	-22.000.000,00	Kab. Asahan, Pulo Bandring, Semua Kel/Desa	DANA ALOKASI UMUM (DAU)	-	- -			23.000.000,00	KECAMATAN PULO BANDRING
	7.01.01.2.07.0010	Pengadaan Sarana dan Prasarana Gedung Kantor atau Bangunan Lainnya																		
			Jumlah Unit Sarana dan Prasarana Gedung Kantor atau Bangunan Lainnya yang Disediakan				1 Unit	1 Unit	20.000.000,00	0,00	0,00	-20.000.000,00	Kab. Asahan, Pulo Bandring, Semua Kel/Desa	DANA ALOKASI UMUM (DAU)	-	- -			22.000.000,00	KECAMATAN PULO BANDRING
	7.01.01.2.08	Penyediaan Jasa Penunjang Urusan Pemerintahan Daerah	-				-	-	67.000.000,00	66.494.900,00	66.494.900,00	-505.100,00			-	- -	-		71.000.000,00	KECAMATAN PULO BANDRING
	7.01.01.2.08.0002	Penyediaan Jasa Komunikasi, Sumber Daya Air dan Listrik																		
			Jumlah Laporan Penyediaan Jasa Komunikasi, Sumber Daya Air dan Listrik yang Disediakan				12 Laporan	12 Laporan	12.000.000,00	12.062.900,00	12.062.900,00	62.900,00	Kab. Asahan, Pulo Bandring, Semua Kel/Desa	DANA ALOKASI UMUM (DAU)	-	- -			13.000.000,00	KECAMATAN PULO BANDRING
	7.01.01.2.08.0004	Penyediaan Jasa Pelayanan Umum Kantor																		
			Jumlah Laporan Penyediaan Jasa Pelayanan Umum Kantor yang Disediakan				12 bulan Laporan	12 bulan Laporan	55.000.000,00	54.432.000,00	54.432.000,00	-568.000,00	Kab. Asahan, Pulo Bandring, Semua Kel/Desa	DANA ALOKASI UMUM (DAU)	-	- -			58.000.000,00	KECAMATAN PULO BANDRING
	7.01.01.2.09	Pemeliharaan Barang Milik Daerah Penunjang Urusan Pemerintahan Daerah	-				-	-	101.500.000,00	17.659.500,00	17.659.500,00	-83.840.500,00			-	- -	-		106.000.000,00	KECAMATAN PULO BANDRING
	7.01.01.2.09.0001	Penyediaan Jasa Pemeliharaan, Biaya Pemeliharaan, dan Pajak Kendaraan Perorangan Dinas atau Kendaraan Dinas Jabatan																		
			Jumlah Kendaraan Perorangan Dinas atau Kendaraan Dinas Jabatan yang Dipelihara dan dibayarkan Pajaknya				1 Unit	1 Unit	50.000.000,00	16.159.500,00	16.159.500,00	-33.840.500,00	Kab. Asahan, Pulo Bandring, Semua Kel/Desa	DANA ALOKASI UMUM (DAU)	-	- -			51.000.000,00	KECAMATAN PULO BANDRING
	7.01.01.2.09.0002	Penyediaan Jasa Pemeliharaan, Biaya Pemeliharaan, Pajak dan Perizinan Kendaraan Dinas Operasional atau Lapangan																		
			Jumlah Kendaraan Dinas Operasional atau Lapangan yang Dipelihara dan dibayarkan Pajak dan Perizinannya				1 Unit	1 Unit	1.500.000,00	1.500.000,00	1.500.000,00	0,00	Kab. Asahan, Pulo Bandring, Semua Kel/Desa	DANA ALOKASI UMUM (DAU)	-	- -			2.000.000,00	KECAMATAN PULO BANDRING
	7.01.01.2.09.0009	Pemeliharaan/Rehabilitasi Gedung Kantor dan Bangunan Lainnya																		
			Jumlah Gedung Kantor dan Bangunan Lainnya yang Dipelihara/Direhabilitasi				1 Unit	1 Unit	40.000.000,00	0,00	0,00	-40.000.000,00	Kab. Asahan, Pulo Bandring, Semua Kel/Desa	DANA ALOKASI UMUM (DAU)	-	- -			42.000.000,00	KECAMATAN PULO BANDRING
	7.01.01.2.09.0010	Pemeliharaan/Rehabilitasi Sarana dan Prasarana Gedung Kantor atau Bangunan Lainnya																		
			Jumlah Sarana dan Prasarana Gedung Kantor atau Bangunan Lainnya yang Dipelihara/Direhabilitasi				1 Unit	1 Unit	10.000.000,00	0,00	0,00	-10.000.000,00	Kab. Asahan, Pulo Bandring, Semua Kel/Desa	DANA ALOKASI UMUM (DAU)	-	- -			11.000.000,00	KECAMATAN PULO BANDRING
2.	**7.01.02**	**PROGRAM PENYELENGGARAAN PEMERINTAHAN DAN PELAYANAN PUBLIK**	**-**				**-**	**-**	**50.000.000,00**	**32.487.500,00**	**32.487.500,00**	**1.000.000,00**							**51.000.000,00**	
	7.01.02.2.01	Koordinasi Penyelenggaraan Kegiatan Pemerintahan di Tingkat Kecamatan	-				-	-	50.000.000,00	32.487.500,00	32.487.500,00	-17.512.500,00			-	- -	-		51.000.000,00	KECAMATAN PULO BANDRING
	7.01.02.2.01.0002	Peningkatan Efektifitas Kegiatan Pemerintahan di Tingkat Kecamatan																		
			Jumlah Dokumen Peningkatan Efektifitas Kegiatan Pemerintahan di Tingkat Kecamatan				2 Dokumen	2 Dokumen	50.000.000,00	32.487.500,00	32.487.500,00	-17.512.500,00	Kab. Asahan, Pulo Bandring, Semua Kel/Desa	DANA ALOKASI UMUM (DAU)	-	- -			51.000.000,00	KECAMATAN PULO BANDRING
3.	**7.01.03**	**PROGRAM PEMBERDAYAAN MASYARAKAT DESA DAN KELURAHAN**	**-**				**-**	**-**	**50.000.000,00**	**80.110.000,00**	**80.110.000,00**	**1.000.000,00**							**51.000.000,00**	
	7.01.03.2.01	Koordinasi Kegiatan Pemberdayaan Desa	-				-	-	50.000.000,00	80.110.000,00	80.110.000,00	30.110.000,00			-	- -	-		51.000.000,00	KECAMATAN PULO BANDRING
	7.01.03.2.01.0003	Peningkatan Efektifitas Kegiatan Pemberdayaan Masyarakat di Wilayah Kecamatan																		
			Jumlah Laporan Peningkatan Efektivitas Kegiatan Pemberdayaan Masyarakat di Wilayah Kecamatan				4 Laporan	4 Laporan	50.000.000,00	80.110.000,00	80.110.000,00	30.110.000,00	Kab. Asahan, Pulo Bandring, Semua Kel/Desa	DANA ALOKASI UMUM (DAU)	-	- -			51.000.000,00	KECAMATAN PULO BANDRING
4.	**7.01.05**	**PROGRAM PENYELENGGARAAN URUSAN PEMERINTAHAN UMUM**	**-**				**-**	**-**	**20.000.000,00**	**25.521.200,00**	**25.521.200,00**	**2.000.000,00**							**22.000.000,00**	
	7.01.05.2.01	Penyelenggaraan Urusan Pemerintahan Umum Sesuai Penugasan Kepala Daerah	-				-	-	20.000.000,00	25.521.200,00	25.521.200,00	5.521.200,00			-	- -	-		22.000.000,00	KECAMATAN PULO BANDRING
	7.01.05.2.01.0003	Pembinaan Persatuan dan Kesatuan Bangsa																		
			Jumlah Orang yang Mengikuti Pembinaan Persatuan dan Kesatuan Bangsa				1 keg Orang	1 keg Orang	20.000.000,00	25.521.200,00	25.521.200,00	5.521.200,00	Kab. Asahan, Pulo Bandring, Semua Kel/Desa	DANA ALOKASI UMUM (DAU)	-	- -			22.000.000,00	KECAMATAN PULO BANDRING
5.	**7.01.06**	**PROGRAM PEMBINAAN DAN PENGAWASAN PEMERINTAHAN DESA**	**-**				**-**	**-**	**24.473.620,00**	**28.466.400,00**	**28.466.400,00**	**1.526.380,00**							**26.000.000,00**	
	7.01.06.2.01	Fasilitasi, Rekomendasi dan Koordinasi Pembinaan dan Pengawasan Pemerintahan Desa	-				-	-	24.473.620,00	28.466.400,00	28.466.400,00	3.992.780,00			-	- -	-		26.000.000,00	KECAMATAN PULO BANDRING
	7.01.06.2.01.0013	Fasilitasi Penyusunan Perencanaan Pembangunan Partisipatif																		

NO	KODE	URUSAN / BIDANG URUSAN / PROGRAM / KEGIATAN / SUB KEGIATAN	INDIKATOR PROGRAM / KEGIATAN / SUB KEGIATAN	TARGET AKHIR PERIODE RENSTRA OPD	REALISASI CAPAIAN RENJA OPD TAHUN 2023	PRAKIRAAN CAPAIAN TARGET RENJA OPD TAHUN 2024	CAPAIAN KINERJA DAN KERANGKA PENDANAAN										KELOMPOK SASARAN	PRAKIRAAN MAJU RENCANA TAHUN 2026		PERANGKAT DAERAH PENANGGUNG JAWAB
							TARGET 2025		PAGU INDIKATIF (Rp)			Bertambah/Berkurang (10-12)	LOKASI	SUMBER DANA	PRIORITAS			TARGET	PAGU INDIKATIF (Rp)	
							SEBELUM	SESUDAH	RKPD 2025	APBD 2025	RKPD PERUBAHAN 2025				NASIONAL	DAERAH				
1	2	3	4	5	6	7	8	9	10	11	12	13	14	15	16	17	18	19	20	21
			Jumlah Dokumen Fasilitasi dalam rangka Perencanaan Pembangunan Partisipatif				11 Dokumen	11 Dokumen	24.473.620,00	28.466.400,00	28.466.400,00	3.992.780,00	Kab. Asahan, Pulo Bandring, Semua Kel/Desa	DANA ALOKASI UMUM (DAU)	-	- -			26.000.000,00	KECAMATAN PULO BANDRING
		KECAMATAN RAHUNING							**1.448.372.272,34**	**1.617.897.659,00**	**1.647.964.159,00**	**199.591.886,66**							**0,00**	
	7	**UNSUR KEWILAYAHAN**							**1.448.372.272,34**	**1.617.897.659,00**	**1.647.964.159,00**	**199.591.886,66**							**0,00**	
	7.01	**KECAMATAN**							**1.448.372.272,34**	**1.617.897.659,00**	**1.647.964.159,00**	**199.591.886,66**							**0,00**	
1.	**7.01.01**	**PROGRAM PENUNJANG URUSAN PEMERINTAHAN DAERAH KABUPATEN/KOTA**	**-**				**-**	**-**	**1.290.177.272,34**	**1.459.703.259,00**	**1.489.769.759,00**	**-1.290.177.272,34**							**0,00**	
	7.01.01.2.01	Perencanaan, Penganggaran, dan Evaluasi Kinerja Perangkat Daerah	-				-	-	1.000.000,00	0,00	0,00	-1.000.000,00			Membangun dari desa dan dari bawah untuk pertumbuhan ekonomi, pemerataan ekonomi dan pemberantasan kemiskinan.	- -	Masyarakat		0,00	KECAMATAN RAHUNING
	7.01.01.2.01.0001	Penyusunan Dokumen Perencanaan Perangkat Daerah																		
			Jumlah Dokumen Perencanaan Perangkat Daerah				4 Dokumen	4 Dokumen	1.000.000,00	0,00	0,00	-1.000.000,00	Kab. Asahan, Rahuning, Semua Kel/Desa	DANA ALOKASI UMUM (DAU)	Membangun dari desa dan dari bawah untuk pertumbuhan ekonomi, pemerataan ekonomi dan pemberantasan kemiskinan.	- -			0,00	KECAMATAN RAHUNING
	7.01.01.2.02	Administrasi Keuangan Perangkat Daerah	*Persentase Layanan Administrasi Keuangan Perangkat Daerah*				100 %	100 %	1.073.805.903,00	1.262.475.112,00	1.298.041.612,00	224.235.709,00			Membangun dari desa dan dari bawah untuk pertumbuhan ekonomi, pemerataan ekonomi dan pemberantasan kemiskinan.	- -	Masyarakat		0,00	KECAMATAN RAHUNING
	7.01.01.2.02.0001	Penyediaan Gaji dan Tunjangan ASN																		
			Jumlah Orang yang Menerima Gaji dan Tunjangan ASN				9 Orang/bulan	9 Orang/bulan	1.073.805.903,00	1.262.475.112,00	1.298.041.612,00	224.235.709,00	Kab. Asahan, Rahuning, Semua Kel/Desa	DANA ALOKASI UMUM (DAU) DAU TAMBAHAN DUKUNGAN PENDANAAN ATAS KEBIJAKAN PENGGAJIAN PEGAWAI PEMERINTAH DENGAN PERJANJIAN KERJA	Membangun dari desa dan dari bawah untuk pertumbuhan ekonomi, pemerataan ekonomi dan pemberantasan kemiskinan.	- -			0,00	KECAMATAN RAHUNING
	7.01.01.2.05	Administrasi Kepegawaian Perangkat Daerah	*Persentase Layanan Administrasi Kepegawaian Perangkat Daerah*				100 %	100 %	6.300.000,00	6.300.000,00	6.300.000,00	0,00			Membangun dari desa dan dari bawah untuk pertumbuhan ekonomi, pemerataan ekonomi dan pemberantasan kemiskinan.	- -	Masyarakat		0,00	KECAMATAN RAHUNING
	7.01.01.2.05.0002	Pengadaan Pakaian Dinas beserta Atribut Kelengkapannya																		
			Jumlah Paket Pakaian Dinas beserta Atribut Kelengkapan				12 Paket	12 Paket	6.300.000,00	6.300.000,00	6.300.000,00	0,00	Kab. Asahan, Semua Kecamatan, Semua Kel/Desa	DANA ALOKASI UMUM (DAU)	Membangun dari desa dan dari bawah untuk pertumbuhan ekonomi, pemerataan ekonomi dan pemberantasan kemiskinan.	- -			0,00	KECAMATAN RAHUNING
	7.01.01.2.06	Administrasi Umum Perangkat Daerah	-				-	-	39.109.626,00	35.574.850,00	30.074.850,00	-9.034.776,00			Membangun dari desa dan dari bawah untuk pertumbuhan ekonomi, pemerataan ekonomi dan pemberantasan kemiskinan.	- -	Masyarakat		0,00	KECAMATAN RAHUNING
	7.01.01.2.06.0001	Penyediaan Komponen Instalasi Listrik/Penerangan Bangunan Kantor																		
			Jumlah Paket Komponen Instalasi Listrik/Penerangan Bangunan Kantor yang Disediakan				1 Paket	1 Paket	6.459.626,00	6.459.850,00	6.459.850,00	224,00	Kab. Asahan, Semua Kecamatan, Semua Kel/Desa	DANA ALOKASI UMUM (DAU)	Membangun dari desa dan dari bawah untuk pertumbuhan ekonomi, pemerataan ekonomi dan pemberantasan kemiskinan.	- -			0,00	KECAMATAN RAHUNING
	7.01.01.2.06.0004	Penyediaan Bahan Logistik Kantor																		
			Jumlah Paket Bahan Logistik Kantor yang Disediakan				1 Paket	1 Paket	15.600.000,00	12.065.000,00	12.065.000,00	-3.535.000,00	Kab. Asahan, Semua Kecamatan, Semua Kel/Desa	DANA ALOKASI UMUM (DAU)	Membangun dari desa dan dari bawah untuk pertumbuhan ekonomi, pemerataan ekonomi dan pemberantasan kemiskinan.	- -			0,00	KECAMATAN RAHUNING
	7.01.01.2.06.0005	Penyediaan Barang Cetakan dan Penggandaan																		
			Jumlah Paket Barang Cetakan dan Penggandaan yang Disediakan				1 Paket	1 Paket	6.050.000,00	6.050.000,00	6.050.000,00	0,00	Kab. Asahan, Semua Kecamatan, Semua Kel/Desa	DANA ALOKASI UMUM (DAU)	Membangun dari desa dan dari bawah untuk pertumbuhan ekonomi, pemerataan ekonomi dan pemberantasan kemiskinan.	- -			0,00	KECAMATAN RAHUNING
	7.01.01.2.06.0009	Penyelenggaraan Rapat Koordinasi dan Konsultasi SKPD																		
			Jumlah Laporan Penyelenggaraan Rapat Koordinasi dan Konsultasi SKPD				12 Laporan	12 Laporan	11.000.000,00	11.000.000,00	5.500.000,00	-5.500.000,00	Kab. Asahan, Semua Kecamatan, Semua Kel/Desa	DANA ALOKASI UMUM (DAU)	Membangun dari desa dan dari bawah untuk pertumbuhan ekonomi, pemerataan ekonomi dan pemberantasan kemiskinan.	- -			0,00	KECAMATAN RAHUNING
	7.01.01.2.07	Pengadaan Barang Milik Daerah Penunjang Urusan Pemerintah Daerah	-				-	-	36.000.000,00	25.000.000,00	25.000.000,00	-11.000.000,00			Membangun dari desa dan dari bawah untuk pertumbuhan ekonomi, pemerataan ekonomi dan pemberantasan kemiskinan.	- -	Masyarakat		0,00	KECAMATAN RAHUNING
	7.01.01.2.07.0005	Pengadaan Mebel																		

NO	KODE	URUSAN / BIDANG URUSAN / PROGRAM / KEGIATAN / SUB KEGIATAN	INDIKATOR PROGRAM / KEGIATAN / SUB KEGIATAN	TARGET AKHIR PERIODE RENSTRA OPD	REALISASI CAPAIAN RENJA OPD TAHUN 2023	PRAKIRAAN CAPAIAN TARGET RENJA OPD TAHUN 2024	CAPAIAN KINERJA DAN KERANGKA PENDANAAN										KELOMPOK SASARAN	PRAKIRAAN MAJU RENCANA TAHUN 2026		PERANGKAT DAERAH PENANGGUNG JAWAB
							TARGET 2025		PAGU INDIKATIF (Rp)			Bertambah/Berkurang (10-12)	LOKASI	SUMBER DANA	PRIORITAS			TARGET	PAGU INDIKATIF (Rp)	
							SEBELUM	SESUDAH	RKPD 2025	APBD 2025	RKPD PERUBAHAN 2025				NASIONAL	DAERAH				
1	2	3	4	5	6	7	8	9	10	11	12	13	14	15	16	17	18	19	20	21
			Jumlah Paket Mebel yang Disediakan				2 Unit	2 Unit	10.000.000,00	10.000.000,00	10.000.000,00	0,00	Kab. Asahan, Semua Kecamatan, Semua Kel/Desa	DANA ALOKASI UMUM (DAU)	Membangun dari desa dan dari bawah untuk pertumbuhan ekonomi, pemerataan ekonomi dan pemberantasan kemiskinan.	- -			0,00	KECAMATAN RAHUNING
	7.01.01.2.07.0006	Pengadaan Peralatan dan Mesin Lainnya																		
			Jumlah Unit Peralatan dan Mesin Lainnya yang Disediakan				3 Unit	3 Unit	11.000.000,00	0,00	0,00	-11.000.000,00	Kab. Asahan, Rahuning, Semua Kel/Desa	DANA ALOKASI UMUM (DAU)	Membangun dari desa dan dari bawah untuk pertumbuhan ekonomi, pemerataan ekonomi dan pemberantasan kemiskinan.	- -			0,00	KECAMATAN RAHUNING
	7.01.01.2.07.0010	Pengadaan Sarana dan Prasarana Gedung Kantor atau Bangunan Lainnya																		
			Jumlah Unit Sarana dan Prasarana Gedung Kantor atau Bangunan Lainnya yang Disediakan				2 Unit	2 Unit	15.000.000,00	15.000.000,00	15.000.000,00	0,00	Kab. Asahan, Semua Kecamatan, Semua Kel/Desa	DANA ALOKASI UMUM (DAU)	Membangun dari desa dan dari bawah untuk pertumbuhan ekonomi, pemerataan ekonomi dan pemberantasan kemiskinan.	- -			0,00	KECAMATAN RAHUNING
	7.01.01.2.08	Penyediaan Jasa Penunjang Urusan Pemerintahan Daerah	-				-	-	80.785.204,05	77.687.297,00	77.687.297,00	-3.097.907,05			Membangun dari desa dan dari bawah untuk pertumbuhan ekonomi, pemerataan ekonomi dan pemberantasan kemiskinan.	- -	Masyarakat		0,00	KECAMATAN RAHUNING
	7.01.01.2.08.0002	Penyediaan Jasa Komunikasi, Sumber Daya Air dan Listrik																		
			Jumlah Laporan Penyediaan Jasa Komunikasi, Sumber Daya Air dan Listrik yang Disediakan				12 Laporan	12 Laporan	7.990.844,05	7.990.397,00	7.990.397,00	-447,05	Kab. Asahan, Semua Kecamatan, Semua Kel/Desa	DANA ALOKASI UMUM (DAU)	Membangun dari desa dan dari bawah untuk pertumbuhan ekonomi, pemerataan ekonomi dan pemberantasan kemiskinan.	- -			0,00	KECAMATAN RAHUNING
	7.01.01.2.08.0003	Penyediaan Jasa Peralatan dan Perlengkapan Kantor																		
			Jumlah Laporan Penyediaan Jasa Peralatan dan Perlengkapan Kantor yang Disediakan				12 Laporan	12 Laporan	18.794.360,00	15.264.900,00	15.264.900,00	-3.529.460,00	Kab. Asahan, Semua Kecamatan, Semua Kel/Desa	DANA ALOKASI UMUM (DAU)	Membangun dari desa dan dari bawah untuk pertumbuhan ekonomi, pemerataan ekonomi dan pemberantasan kemiskinan.	- -			0,00	KECAMATAN RAHUNING
	7.01.01.2.08.0004	Penyediaan Jasa Pelayanan Umum Kantor																		
			Jumlah Laporan Penyediaan Jasa Pelayanan Umum Kantor yang Disediakan				4 Laporan	4 Laporan	54.000.000,00	54.432.000,00	54.432.000,00	432.000,00	Kab. Asahan, Semua Kecamatan, Semua Kel/Desa	DANA ALOKASI UMUM (DAU)	Membangun dari desa dan dari bawah untuk pertumbuhan ekonomi, pemerataan ekonomi dan pemberantasan kemiskinan.	- -			0,00	KECAMATAN RAHUNING
	7.01.01.2.09	Pemeliharaan Barang Milik Daerah Penunjang Urusan Pemerintahan Daerah	-				-	-	53.176.539,29	52.666.000,00	52.666.000,00	-510.539,29			Membangun dari desa dan dari bawah untuk pertumbuhan ekonomi, pemerataan ekonomi dan pemberantasan kemiskinan.	- -	Masyarakat		0,00	KECAMATAN RAHUNING
	7.01.01.2.09.0001	Penyediaan Jasa Pemeliharaan, Biaya Pemeliharaan, dan Pajak Kendaraan Perorangan Dinas atau Kendaraan Dinas Jabatan																		
			Jumlah Kendaraan Perorangan Dinas atau Kendaraan Dinas Jabatan yang Dipelihara dan dibayarkan Pajaknya				1 Unit	1 Unit	34.883.133,00	34.883.000,00	34.883.000,00	-133,00	Kab. Asahan, Rahuning, Semua Kel/Desa	DANA ALOKASI UMUM (DAU)	Membangun dari desa dan dari bawah untuk pertumbuhan ekonomi, pemerataan ekonomi dan pemberantasan kemiskinan.	- -			0,00	KECAMATAN RAHUNING
	7.01.01.2.09.0002	Penyediaan Jasa Pemeliharaan, Biaya Pemeliharaan, Pajak dan Perizinan Kendaraan Dinas Operasional atau Lapangan																		
			Jumlah Kendaraan Dinas Operasional atau Lapangan yang Dipelihara dan dibayarkan Pajak dan Perizinannya				1 Unit	1 Unit	2.000.000,00	1.500.000,00	1.500.000,00	-500.000,00	Kab. Asahan, Rahuning, Semua Kel/Desa	DANA ALOKASI UMUM (DAU)	Membangun dari desa dan dari bawah untuk pertumbuhan ekonomi, pemerataan ekonomi dan pemberantasan kemiskinan.	- -			0,00	KECAMATAN RAHUNING
	7.01.01.2.09.0009	Pemeliharaan/Rehabilitasi Gedung Kantor dan Bangunan Lainnya																		
			Jumlah Gedung Kantor dan Bangunan Lainnya yang Dipelihara/Direhabilitasi				1 Unit	1 Unit	8.293.406,29	8.293.000,00	8.293.000,00	-406,29	Kab. Asahan, Rahuning, Semua Kel/Desa	DANA ALOKASI UMUM (DAU)	Membangun dari desa dan dari bawah untuk pertumbuhan ekonomi, pemerataan ekonomi dan pemberantasan kemiskinan.	- -			0,00	KECAMATAN RAHUNING
	7.01.01.2.09.0010	Pemeliharaan/Rehabilitasi Sarana dan Prasarana Gedung Kantor atau Bangunan Lainnya																		
			Jumlah Sarana dan Prasarana Gedung Kantor atau Bangunan Lainnya yang Dipelihara/Direhabilitasi				1 Unit	1 Unit	8.000.000,00	7.990.000,00	7.990.000,00	-10.000,00	Kab. Asahan, Rahuning, Semua Kel/Desa	DANA ALOKASI UMUM (DAU)	Membangun dari desa dan dari bawah untuk pertumbuhan ekonomi, pemerataan ekonomi dan pemberantasan kemiskinan.	- -			0,00	KECAMATAN RAHUNING
2.	**7.01.02**	**PROGRAM PENYELENGGARAAN PEMERINTAHAN DAN PELAYANAN PUBLIK**	**-**				**-**	**-**	**48.420.000,00**	**48.420.900,00**	**48.420.900,00**	**-48.420.000,00**							**0,00**	
	7.01.02.2.01	Koordinasi Penyelenggaraan Kegiatan Pemerintahan di Tingkat Kecamatan	-				-	-	43.420.000,00	43.420.900,00	43.420.900,00	900,00			Membangun dari desa dan dari bawah untuk pertumbuhan ekonomi, pemerataan ekonomi dan pemberantasan kemiskinan.	- -	Masyarakat		0,00	KECAMATAN RAHUNING
	7.01.02.2.01.0002	Peningkatan Efektifitas Kegiatan Pemerintahan di Tingkat Kecamatan																		
			Jumlah Dokumen Peningkatan Efektifitas Kegiatan Pemerintahan di Tingkat Kecamatan				3 Dokumen	3 Dokumen	43.420.000,00	43.420.900,00	43.420.900,00	900,00	Kab. Asahan, Rahuning, Semua Kel/Desa	DANA ALOKASI UMUM (DAU)	Membangun dari desa dan dari bawah untuk pertumbuhan ekonomi, pemerataan ekonomi dan pemberantasan kemiskinan.	- -			0,00	KECAMATAN RAHUNING

NO	KODE	URUSAN / BIDANG URUSAN / PROGRAM / KEGIATAN / SUB KEGIATAN	INDIKATOR PROGRAM / KEGIATAN / SUB KEGIATAN	TARGET AKHIR PERIODE RENSTRA OPD	REALISASI CAPAIAN RENJA OPD TAHUN 2023	PRAKIRAAN CAPAIAN TARGET RENJA OPD TAHUN 2024	CAPAIAN KINERJA DAN KERANGKA PENDANAAN										KELOMPOK SASARAN	PRAKIRAAN MAJU RENCANA TAHUN 2026		PERANGKAT DAERAH PENANGGUNG JAWAB
							TARGET 2025		PAGU INDIKATIF (Rp)			Bertambah/Berkurang (10-12)	LOKASI	SUMBER DANA	PRIORITAS			TARGET	PAGU INDIKATIF (Rp)	
							SEBELUM	SESUDAH	RKPD 2025	APBD 2025	RKPD PERUBAHAN 2025				NASIONAL	DAERAH				
1	2	3	4	5	6	7	8	9	10	11	12	13	14	15	16	17	18	19	20	21
	7.01.02.2.02	Penyelenggaraan Urusan Pemerintahan yang Tidak Dilaksanakan oleh Unit Kerja Perangkat Daerah yang Ada di Kecamatan	-				-	-	5.000.000,00	5.000.000,00	5.000.000,00	0,00			Membangun dari desa dan dari bawah untuk pertumbuhan ekonomi, pemerataan ekonomi dan pemberantasan kemiskinan.	- -	Masyarakat		0,00	KECAMATAN RAHUNING
	7.01.02.2.02.0003	Peningkatan Efektifitas Pelaksanaan Pelayanan kepada Masyarakat di Wilayah Kecamatan																		
			Jumlah Laporan Peningkatan Efektifitas Pelaksanaan Pelayanan kepada Masyarakat di Wilayah Kecamatan				12 Laporan	12 Laporan	5.000.000,00	5.000.000,00	5.000.000,00	0,00	Kab. Asahan, Rahuning, Semua Kel/Desa	DANA ALOKASI UMUM (DAU)	Membangun dari desa dan dari bawah untuk pertumbuhan ekonomi, pemerataan ekonomi dan pemberantasan kemiskinan.	- -			0,00	KECAMATAN RAHUNING
3.	**7.01.03**	**PROGRAM PEMBERDAYAAN MASYARAKAT DESA DAN KELURAHAN**	**-**				**-**	**-**	**68.775.000,00**	**68.775.000,00**	**68.775.000,00**	**-68.775.000,00**							**0,00**	
	7.01.03.2.01	Koordinasi Kegiatan Pemberdayaan Desa	-				-	-	68.775.000,00	68.775.000,00	68.775.000,00	0,00			Membangun dari desa dan dari bawah untuk pertumbuhan ekonomi, pemerataan ekonomi dan pemberantasan kemiskinan.	- -	Masyarakat		0,00	KECAMATAN RAHUNING
	7.01.03.2.01.0003	Peningkatan Efektifitas Kegiatan Pemberdayaan Masyarakat di Wilayah Kecamatan																		
			Jumlah Laporan Peningkatan Efektivitas Kegiatan Pemberdayaan Masyarakat di Wilayah Kecamatan				12 Laporan	12 Laporan	68.775.000,00	68.775.000,00	68.775.000,00	0,00	Kab. Asahan, Rahuning, Semua Kel/Desa	DANA ALOKASI UMUM (DAU)	Membangun dari desa dan dari bawah untuk pertumbuhan ekonomi, pemerataan ekonomi dan pemberantasan kemiskinan.	- -			0,00	KECAMATAN RAHUNING
4.	**7.01.04**	**PROGRAM KOORDINASI KETENTRAMAN DAN KETERTIBAN UMUM**	**-**				**-**	**-**	**3.600.000,00**	**3.600.000,00**	**3.600.000,00**	**-3.600.000,00**							**0,00**	
	7.01.04.2.01	Koordinasi Upaya Penyelenggaraan Ketenteraman dan Ketertiban Umum	-				-	-	3.600.000,00	3.600.000,00	3.600.000,00	0,00			Membangun dari desa dan dari bawah untuk pertumbuhan ekonomi, pemerataan ekonomi dan pemberantasan kemiskinan.	- -	Masyarakat		0,00	KECAMATAN RAHUNING
	7.01.04.2.01.0001	Sinergitas dengan Kepolisian Negara Republik Indonesia, Tentara Nasional Indonesia dan Instansi Vertikal di Wilayah Kecamatan																		
			Jumlah Laporan Hasil Sinergitas dengan Kepolisian Negara Republik Indonesia, Tentara Nasional Indonesia dan Instansi Vertikal di Wilayah Kecamatan				1 Laporan	1 Laporan	3.600.000,00	3.600.000,00	3.600.000,00	0,00	Kab. Asahan, Rahuning, Semua Kel/Desa	DANA ALOKASI UMUM (DAU)	Membangun dari desa dan dari bawah untuk pertumbuhan ekonomi, pemerataan ekonomi dan pemberantasan kemiskinan.	- -			0,00	KECAMATAN RAHUNING
5.	**7.01.05**	**PROGRAM PENYELENGGARAAN URUSAN PEMERINTAHAN UMUM**	**Persentase peningkatan pembinaan wawasan kebangsaan dan ketahanan nasional**				**-**	**100 %**	**24.000.000,00**	**23.998.500,00**	**23.998.500,00**	**-24.000.000,00**							**0,00**	
	7.01.05.2.01	Penyelenggaraan Urusan Pemerintahan Umum Sesuai Penugasan Kepala Daerah	*Dokumen Penyelenggaraan Urusan Pemerintahan Umum sesuai Penugasan Kepala Daerah*				-	8 Dokumen	24.000.000,00	23.998.500,00	23.998.500,00	-1.500,00			Membangun dari desa dan dari bawah untuk pertumbuhan ekonomi, pemerataan ekonomi dan pemberantasan kemiskinan.	- -	Masyarakat		0,00	KECAMATAN RAHUNING
	7.01.05.2.01.0003	Pembinaan Persatuan dan Kesatuan Bangsa																		
			Jumlah Orang yang Mengikuti Pembinaan Persatuan dan Kesatuan Bangsa				200 Orang	200 Orang	19.000.000,00	18.999.000,00	18.999.000,00	-1.000,00	Kab. Asahan, Rahuning, Semua Kel/Desa	DANA ALOKASI UMUM (DAU)	Membangun dari desa dan dari bawah untuk pertumbuhan ekonomi, pemerataan ekonomi dan pemberantasan kemiskinan.	- -			0,00	KECAMATAN RAHUNING
	7.01.05.2.01.0008	Pelaksanaan Tugas Forum Koordinasi Pimpinan di Kecamatan																		
			Jumlah Dokumen Tugas Forum Koordinasi Pimpinan di Kecamatan				12 Dokumen	12 Dokumen	5.000.000,00	4.999.500,00	4.999.500,00	-500,00	Kab. Asahan, Rahuning, Semua Kel/Desa	DANA ALOKASI UMUM (DAU)	Membangun dari desa dan dari bawah untuk pertumbuhan ekonomi, pemerataan ekonomi dan pemberantasan kemiskinan.	- -			0,00	KECAMATAN RAHUNING
6.	**7.01.06**	**PROGRAM PEMBINAAN DAN PENGAWASAN PEMERINTAHAN DESA**	**-**				**-**	**-**	**13.400.000,00**	**13.400.000,00**	**13.400.000,00**	**-13.400.000,00**							**0,00**	
	7.01.06.2.01	Fasilitasi, Rekomendasi dan Koordinasi Pembinaan dan Pengawasan Pemerintahan Desa	-				-	-	13.400.000,00	13.400.000,00	13.400.000,00	0,00			Membangun dari desa dan dari bawah untuk pertumbuhan ekonomi, pemerataan ekonomi dan pemberantasan kemiskinan.	- -	Masyarakat		0,00	KECAMATAN RAHUNING
	7.01.06.2.01.0001	Fasilitasi Penyusunan Peraturan Desa dan Peraturan Kepala Desa																		
			Jumlah Dokumen yang Difasilitasi dalam rangka Penyusunan Peraturan Desa dan Peraturan Kepala Desa				12 Dokumen	12 Dokumen	2.500.000,00	2.500.000,00	2.500.000,00	0,00	Kab. Asahan, Rahuning, Semua Kel/Desa	DANA ALOKASI UMUM (DAU)	Membangun dari desa dan dari bawah untuk pertumbuhan ekonomi, pemerataan ekonomi dan pemberantasan kemiskinan.	- -			0,00	KECAMATAN RAHUNING
	7.01.06.2.01.0002	Fasilitasi Administrasi Tata Pemerintahan Desa																		
			Jumlah Dokumen yang Difasilitasi dalam rangka Administrasi Tata Pemerintahan Desa				12 Dokumen	12 Dokumen	2.500.000,00	2.500.000,00	2.500.000,00	0,00	Kab. Asahan, Rahuning, Semua Kel/Desa	DANA ALOKASI UMUM (DAU)	Membangun dari desa dan dari bawah untuk pertumbuhan ekonomi, pemerataan ekonomi dan pemberantasan kemiskinan.	- -			0,00	KECAMATAN RAHUNING
	7.01.06.2.01.0011	Fasilitasi Penyelenggaraan Ketenteraman dan Ketertiban Umum																		
			Jumlah Dokumen Fasilitasi dalam rangka Penyelenggaraan Ketenteraman dan Ketertiban Umum				12 Dokumen	12 Dokumen	2.400.000,00	2.400.000,00	2.400.000,00	0,00	Kab. Asahan, Rahuning, Semua Kel/Desa	DANA ALOKASI UMUM (DAU)	Membangun dari desa dan dari bawah untuk pertumbuhan ekonomi, pemerataan ekonomi dan pemberantasan kemiskinan.	- -			0,00	KECAMATAN RAHUNING

NO	KODE	URUSAN / BIDANG URUSAN / PROGRAM / KEGIATAN / SUB KEGIATAN	INDIKATOR PROGRAM / KEGIATAN / SUB KEGIATAN	TARGET AKHIR PERIODE RENSTRA OPD	REALISASI CAPAIAN RENJA OPD TAHUN 2023	PRAKIRAAN CAPAIAN TARGET RENJA OPD TAHUN 2024	CAPAIAN KINERJA DAN KERANGKA PENDANAAN										KELOMPOK SASARAN	PRAKIRAAN MAJU RENCANA TAHUN 2026		PERANGKAT DAERAH PENANGGUNG JAWAB
							TARGET 2025		PAGU INDIKATIF (Rp)			Bertambah/Berkurang (10-12)	LOKASI	SUMBER DANA	PRIORITAS			TARGET	PAGU INDIKATIF (Rp)	
							SEBELUM	SESUDAH	RKPD 2025	APBD 2025	RKPD PERUBAHAN 2025				NASIONAL	DAERAH				
1	2	3	4	5	6	7	8	9	10	11	12	13	14	15	16	17	18	19	20	21
	7.01.06.2.01.0013	Fasilitasi Penyusunan Perencanaan Pembangunan Partisipatif																		
			Jumlah Dokumen Fasilitasi dalam rangka Perencanaan Pembangunan Partisipatif				12 Dokumen	12 Dokumen	6.000.000,00	6.000.000,00	6.000.000,00	0,00	Kab. Asahan, Rahuning, Semua Kel/Desa	DANA ALOKASI UMUM (DAU)	Membangun dari desa dan dari bawah untuk pertumbuhan ekonomi, pemerataan ekonomi dan pemberantasan kemiskinan.	- -			0,00	KECAMATAN RAHUNING
		KECAMATAN RAWANG PANCA ARGA							**1.089.973.387,00**	**1.631.662.244,00**	**1.662.416.744,00**	**572.443.357,00**							**1.816.000.000,00**	
	7	**UNSUR KEWILAYAHAN**							**1.089.973.387,00**	**1.631.662.244,00**	**1.662.416.744,00**	**572.443.357,00**							**1.816.000.000,00**	
	7.01	**KECAMATAN**							**1.089.973.387,00**	**1.631.662.244,00**	**1.662.416.744,00**	**572.443.357,00**							**1.816.000.000,00**	
1.	**7.01.01**	**PROGRAM PENUNJANG URUSAN PEMERINTAHAN DAERAH KABUPATEN/KOTA**	**-**				**-**	**-**	**1.036.473.387,00**	**1.541.424.244,00**	**1.572.178.744,00**	**605.526.613,00**							**1.642.000.000,00**	
	7.01.01.2.02	Administrasi Keuangan Perangkat Daerah	-				-	-	890.000.000,00	1.355.713.244,00	1.392.467.744,00	502.467.744,00			-	- -	-		1.300.000.000,00	KECAMATAN RAWANG PANCA ARGA
	7.01.01.2.02.0001	Penyediaan Gaji dan Tunjangan ASN																		
			Jumlah Orang yang Menerima Gaji dan Tunjangan ASN				12 Orang/bulan	12 Orang/bulan	890.000.000,00	1.355.713.244,00	1.392.467.744,00	502.467.744,00	Kab. Asahan, Rawang Panca Arga, Semua Kel/Desa	DANA ALOKASI UMUM (DAU) DAU TAMBAHAN DUKUNGAN PENDANAAN ATAS KEBIJAKAN PENGGAJIAN PEGAWAI PEMERINTAH DENGAN PERJANJIAN KERJA	-	- -			1.300.000.000,00	KECAMATAN RAWANG PANCA ARGA
	7.01.01.2.05	Administrasi Kepegawaian Perangkat Daerah	*Persentase Layanan Administrasi Kepegawaian Perangkat Daerah*				100 %	100 %	5.500.000,00	0,00	0,00	-5.500.000,00			-	- -	-		10.500.000,00	KECAMATAN RAWANG PANCA ARGA
	7.01.01.2.05.0002	Pengadaan Pakaian Dinas beserta Atribut Kelengkapannya																		
			Jumlah Paket Pakaian Dinas beserta Atribut Kelengkapan				12 Paket	12 Paket	5.500.000,00	0,00	0,00	-5.500.000,00	Kab. Asahan, Rawang Panca Arga, Semua Kel/Desa	DANA ALOKASI UMUM (DAU)	-	- -			10.500.000,00	KECAMATAN RAWANG PANCA ARGA
	7.01.01.2.06	Administrasi Umum Perangkat Daerah	*Persentase Layanan Administrasi Umum Perangkat Daerah*				100 %	100 %	39.001.387,00	55.442.000,00	49.442.000,00	10.440.613,00			-	- -	-		83.500.000,00	KECAMATAN RAWANG PANCA ARGA
	7.01.01.2.06.0001	Penyediaan Komponen Instalasi Listrik/Penerangan Bangunan Kantor																		
			Jumlah Paket Komponen Instalasi Listrik/Penerangan Bangunan Kantor yang Disediakan				12 Paket	12 Paket	2.000.000,00	2.000.000,00	2.000.000,00	0,00	Kab. Asahan, Rawang Panca Arga, Semua Kel/Desa	DANA ALOKASI UMUM (DAU)	-	- -			3.500.000,00	KECAMATAN RAWANG PANCA ARGA
	7.01.01.2.06.0002	Penyediaan Peralatan dan Perlengkapan Kantor																		
			Jumlah Paket Peralatan dan Perlengkapan Kantor yang Disediakan				12 Paket	12 Paket	14.000.000,00	20.442.000,00	20.442.000,00	6.442.000,00	Kab. Asahan, Rawang Panca Arga, Semua Kel/Desa	DANA ALOKASI UMUM (DAU)	-	- -			31.000.000,00	KECAMATAN RAWANG PANCA ARGA
	7.01.01.2.06.0004	Penyediaan Bahan Logistik Kantor																		
			Jumlah Paket Bahan Logistik Kantor yang Disediakan				12 Paket	12 Paket	13.000.000,00	18.000.000,00	18.000.000,00	5.000.000,00	Kab. Asahan, Rawang Panca Arga, Semua Kel/Desa	DANA ALOKASI UMUM (DAU)	-	- -			35.000.000,00	KECAMATAN RAWANG PANCA ARGA
	7.01.01.2.06.0005	Penyediaan Barang Cetakan dan Penggandaan																		
			Jumlah Paket Barang Cetakan dan Penggandaan yang Disediakan				12 Paket	12 Paket	1.001.387,00	3.000.000,00	3.000.000,00	1.998.613,00	Kab. Asahan, Rawang Panca Arga, Semua Kel/Desa	DANA ALOKASI UMUM (DAU)	-	- -			2.000.000,00	KECAMATAN RAWANG PANCA ARGA
	7.01.01.2.06.0009	Penyelenggaraan Rapat Koordinasi dan Konsultasi SKPD																		
			Jumlah Laporan Penyelenggaraan Rapat Koordinasi dan Konsultasi SKPD				1 Laporan	1 Laporan	9.000.000,00	12.000.000,00	6.000.000,00	-3.000.000,00	Kab. Asahan, Rawang Panca Arga, Semua Kel/Desa	DANA ALOKASI UMUM (DAU)	-	- -			12.000.000,00	KECAMATAN RAWANG PANCA ARGA
	7.01.01.2.07	Pengadaan Barang Milik Daerah Penunjang Urusan Pemerintah Daerah	*Barang Milik Daerah (BMD) Penunjang Urusan Pemerintah Daerah yang Diadakan*				4 jenis	4 jenis	14.740.000,00	12.000.000,00	12.000.000,00	-2.740.000,00			-	- -	-		67.000.000,00	KECAMATAN RAWANG PANCA ARGA
	7.01.01.2.07.0002	Pengadaan Kendaraan Dinas Operasional atau Lapangan																		
			Jumlah Unit Kendaraan Dinas Operasional atau Lapangan yang Disediakan				1 0	1 0	6.500.000,00	0,00	0,00	-6.500.000,00	-	DANA ALOKASI UMUM (DAU)	-	- -			40.000.000,00	KECAMATAN RAWANG PANCA ARGA
	7.01.01.2.07.0005	Pengadaan Mebel																		
			Jumlah Paket Mebel yang Disediakan				3 Unit	3 Unit	4.500.000,00	0,00	0,00	-4.500.000,00	Kab. Asahan, Rawang Panca Arga, Semua Kel/Desa	DANA ALOKASI UMUM (DAU)	-	- -			10.000.000,00	KECAMATAN RAWANG PANCA ARGA
	7.01.01.2.07.0006	Pengadaan Peralatan dan Mesin Lainnya																		
			Jumlah Unit Peralatan dan Mesin Lainnya yang Disediakan				3 Unit	3 Unit	1.740.000,00	12.000.000,00	12.000.000,00	10.260.000,00	Kab. Asahan, Rawang Panca Arga, Semua Kel/Desa	DANA ALOKASI UMUM (DAU)	-	- -			8.000.000,00	KECAMATAN RAWANG PANCA ARGA
	7.01.01.2.07.0010	Pengadaan Sarana dan Prasarana Gedung Kantor atau Bangunan Lainnya																		
			Jumlah Unit Sarana dan Prasarana Gedung Kantor atau Bangunan Lainnya yang Disediakan				4 Unit	4 Unit	2.000.000,00	0,00	0,00	-2.000.000,00	Kab. Asahan, Rawang Panca Arga, Semua Kel/Desa	DANA ALOKASI UMUM (DAU)	-	- -			9.000.000,00	KECAMATAN RAWANG PANCA ARGA
	7.01.01.2.08	Penyediaan Jasa Penunjang Urusan Pemerintahan Daerah	*Jasa Penunjang Urusan Pemerintaah Daerah yang Disediakan*				100 %	100 %	66.732.000,00	71.385.000,00	71.385.000,00	4.653.000,00			-	- -	-		79.000.000,00	KECAMATAN RAWANG PANCA ARGA
	7.01.01.2.08.0002	Penyediaan Jasa Komunikasi, Sumber Daya Air dan Listrik																		
			Jumlah Laporan Penyediaan Jasa Komunikasi, Sumber Daya Air dan Listrik yang Disediakan				12 Laporan	12 Laporan	12.300.000,00	16.953.000,00	16.953.000,00	4.653.000,00	Kab. Asahan, Rawang Panca Arga, Semua Kel/Desa	DANA ALOKASI UMUM (DAU)	-	- -			15.000.000,00	KECAMATAN RAWANG PANCA ARGA
	7.01.01.2.08.0004	Penyediaan Jasa Pelayanan Umum Kantor																		

NO	KODE	URUSAN / BIDANG URUSAN / PROGRAM / KEGIATAN / SUB KEGIATAN	INDIKATOR PROGRAM / KEGIATAN / SUB KEGIATAN	TARGET AKHIR PERIODE RENSTRA OPD	REALISASI CAPAIAN RENJA OPD TAHUN 2023	PRAKIRAAN CAPAIAN TARGET RENJA OPD TAHUN 2024	CAPAIAN KINERJA DAN KERANGKA PENDANAAN										KELOMPOK SASARAN	PRAKIRAAN MAJU RENCANA TAHUN 2026		PERANGKAT DAERAH PENANGGUNG JAWAB
							TARGET 2025		PAGU INDIKATIF (Rp)			Bertambah/Berkurang (10-12)	LOKASI	SUMBER DANA	PRIORITAS			TARGET	PAGU INDIKATIF (Rp)	
							SEBELUM	SESUDAH	RKPD 2025	APBD 2025	RKPD PERUBAHAN 2025				NASIONAL	DAERAH				
1	2	3	4	5	6	7	8	9	10	11	12	13	14	15	16	17	18	19	20	21
			Jumlah Laporan Penyediaan Jasa Pelayanan Umum Kantor yang Disediakan				12 Laporan	12 Laporan	54.432.000,00	54.432.000,00	54.432.000,00	0,00	Kab. Asahan, Rawang Panca Arga, Semua Kel/Desa	DANA ALOKASI UMUM (DAU)	-	- -			64.000.000,00	KECAMATAN RAWANG PANCA ARGA
	7.01.01.2.09	Pemeliharaan Barang Milik Daerah Penunjang Urusan Pemerintahan Daerah	*Barang Milik Daerah (BMD) Penunjang Urusan Pemerintahan Daerah yang Dipelihara*				5 jenis	5 jenis	20.500.000,00	46.884.000,00	46.884.000,00	26.384.000,00			-	- -	-		102.000.000,00	KECAMATAN RAWANG PANCA ARGA
	7.01.01.2.09.0001	Penyediaan Jasa Pemeliharaan, Biaya Pemeliharaan, dan Pajak Kendaraan Perorangan Dinas atau Kendaraan Dinas Jabatan																		
			Jumlah Kendaraan Perorangan Dinas atau Kendaraan Dinas Jabatan yang Dipelihara dan dibayarkan Pajaknya				1 Unit	1 Unit	10.000.000,00	16.224.000,00	16.224.000,00	6.224.000,00	Kab. Asahan, Rawang Panca Arga, Semua Kel/Desa	DANA ALOKASI UMUM (DAU)	-	- -			37.000.000,00	KECAMATAN RAWANG PANCA ARGA
	7.01.01.2.09.0002	Penyediaan Jasa Pemeliharaan, Biaya Pemeliharaan, Pajak dan Perizinan Kendaraan Dinas Operasional atau Lapangan																		
			Jumlah Kendaraan Dinas Operasional atau Lapangan yang Dipelihara dan dibayarkan Pajak dan Perizinannya				1 Unit	1 Unit	1.500.000,00	1.500.000,00	1.500.000,00	0,00	Kab. Asahan, Rawang Panca Arga, Semua Kel/Desa	DANA ALOKASI UMUM (DAU)	-	- -			2.000.000,00	KECAMATAN RAWANG PANCA ARGA
	7.01.01.2.09.0006	Pemeliharaan Peralatan dan Mesin Lainnya																		
			Jumlah Peralatan dan Mesin Lainnya yang Dipelihara				6 Unit	6 Unit	2.000.000,00	3.500.000,00	3.500.000,00	1.500.000,00	Kab. Asahan, Rawang Panca Arga, Semua Kel/Desa	DANA ALOKASI UMUM (DAU)	-	- -			6.000.000,00	KECAMATAN RAWANG PANCA ARGA
	7.01.01.2.09.0009	Pemeliharaan/Rehabilitasi Gedung Kantor dan Bangunan Lainnya																		
			Jumlah Gedung Kantor dan Bangunan Lainnya yang Dipelihara/Direhabilitasi				1 Unit	1 Unit	5.000.000,00	22.000.000,00	22.000.000,00	17.000.000,00	Kab. Asahan, Rawang Panca Arga, Semua Kel/Desa	DANA ALOKASI UMUM (DAU)	-	- -			50.000.000,00	KECAMATAN RAWANG PANCA ARGA
	7.01.01.2.09.0010	Pemeliharaan/Rehabilitasi Sarana dan Prasarana Gedung Kantor atau Bangunan Lainnya																		
			Jumlah Sarana dan Prasarana Gedung Kantor atau Bangunan Lainnya yang Dipelihara/Direhabilitasi				4 Unit	4 Unit	2.000.000,00	3.660.000,00	3.660.000,00	1.660.000,00	Kab. Asahan, Rawang Panca Arga, Semua Kel/Desa	DANA ALOKASI UMUM (DAU)	-	- -			7.000.000,00	KECAMATAN RAWANG PANCA ARGA
2.	**7.01.02**	**PROGRAM PENYELENGGARAAN PEMERINTAHAN DAN PELAYANAN PUBLIK**	**Persentase penyelesaian permasalahan bidang pemerintahan**				**100 %**	**100 %**	**13.500.000,00**	**10.000.000,00**	**10.000.000,00**	**30.500.000,00**							**44.000.000,00**	
	7.01.02.2.01	Koordinasi Penyelenggaraan Kegiatan Pemerintahan di Tingkat Kecamatan	*Dokumen hasil koordinasi penyelenggaraan kegiatan pemerintahan di tingkat kecamatan* *Dokumen hasil penyelenggaraan urusan pemerintahan yang tidak dilaksanakan oleh unit kerja Perangkat Daerah yang ada di Kecamatan*				240 Dok 2 Dok	240 Dok 2 Dok	12.000.000,00	10.000.000,00	10.000.000,00	-2.000.000,00			-	- -	-		40.000.000,00	KECAMATAN RAWANG PANCA ARGA
	7.01.02.2.01.0002	Peningkatan Efektifitas Kegiatan Pemerintahan di Tingkat Kecamatan																		
			Jumlah Dokumen Peningkatan Efektifitas Kegiatan Pemerintahan di Tingkat Kecamatan				2 Dokumen	2 Dokumen	12.000.000,00	10.000.000,00	10.000.000,00	-2.000.000,00	Kab. Asahan, Rawang Panca Arga, Semua Kel/Desa	DANA ALOKASI UMUM (DAU)	-	- -			40.000.000,00	KECAMATAN RAWANG PANCA ARGA
	7.01.02.2.02	Penyelenggaraan Urusan Pemerintahan yang Tidak Dilaksanakan oleh Unit Kerja Perangkat Daerah yang Ada di Kecamatan	-				-	-	1.500.000,00	0,00	0,00	-1.500.000,00			-	- -	-		4.000.000,00	KECAMATAN RAWANG PANCA ARGA
	7.01.02.2.02.0003	Peningkatan Efektifitas Pelaksanaan Pelayanan kepada Masyarakat di Wilayah Kecamatan																		
			Jumlah Laporan Peningkatan Efektifitas Pelaksanaan Pelayanan kepada Masyarakat di Wilayah Kecamatan				250 Laporan	250 Laporan	1.500.000,00	0,00	0,00	-1.500.000,00	Kab. Asahan, Rawang Panca Arga, Semua Kel/Desa	DANA ALOKASI UMUM (DAU)	-	- -			4.000.000,00	KECAMATAN RAWANG PANCA ARGA
3.	**7.01.03**	**PROGRAM PEMBERDAYAAN MASYARAKAT DESA DAN KELURAHAN**	**Dokumen hasil koordinasi kegiatan pemberdayaan desa**				**2 dok**	**2 dok**	**18.750.000,00**	**64.238.000,00**	**64.238.000,00**	**48.750.000,00**							**67.500.000,00**	
	7.01.03.2.01	Koordinasi Kegiatan Pemberdayaan Desa	*Dokumen hasil koordinasi kegiatan pemberdayaan desa*				2 Dok	2 Dok	18.750.000,00	64.238.000,00	64.238.000,00	45.488.000,00			-	- -	-		67.500.000,00	KECAMATAN RAWANG PANCA ARGA
	7.01.03.2.01.0001	Peningkatan Partisipasi Masyarakat dalam Forum Musyawarah Perencanaan Pembangunan di Desa																		
			Jumlah Lembaga Kemasyarakatan yang Berpartisipasi dalam Forum Musyawarah Perencanaan Pembangunan di Desa				3 Lembaga Kemasyarakatan	3 Lembaga Kemasyarakatan	1.250.000,00	0,00	0,00	-1.250.000,00	Kab. Asahan, Rawang Panca Arga, Semua Kel/Desa	DANA ALOKASI UMUM (DAU)	-	- -			2.500.000,00	KECAMATAN RAWANG PANCA ARGA
	7.01.03.2.01.0003	Peningkatan Efektifitas Kegiatan Pemberdayaan Masyarakat di Wilayah Kecamatan																		
			Jumlah Laporan Peningkatan Efektivitas Kegiatan Pemberdayaan Masyarakat di Wilayah Kecamatan				2 Laporan	2 Laporan	17.500.000,00	64.238.000,00	64.238.000,00	46.738.000,00	Kab. Asahan, Rawang Panca Arga, Semua Kel/Desa	DANA ALOKASI UMUM (DAU)	-	- -			65.000.000,00	KECAMATAN RAWANG PANCA ARGA
4.	**7.01.04**	**PROGRAM KOORDINASI KETENTRAMAN DAN KETERTIBAN UMUM**	**Dokumen hasil Koordinasi Upaya Penyelenggaraan Ketenteraman dan Ketertiban Umum**				**12 dok**	**12 dok**	**1.500.000,00**	**0,00**	**0,00**	**6.500.000,00**							**8.000.000,00**	
	7.01.04.2.01	Koordinasi Upaya Penyelenggaraan Ketenteraman dan Ketertiban Umum	*Dokumen hasil Koordinasi Upaya Penyelenggaraan Ketenteraman dan Ketertiban Umum*				12 Dok	12 Dok	1.500.000,00	0,00	0,00	-1.500.000,00			-	- -	-		8.000.000,00	KECAMATAN RAWANG PANCA ARGA
	7.01.04.2.01.0001	Sinergitas dengan Kepolisian Negara Republik Indonesia, Tentara Nasional Indonesia dan Instansi Vertikal di Wilayah Kecamatan																		
			Jumlah Laporan Hasil Sinergitas dengan Kepolisian Negara Republik Indonesia, Tentara Nasional Indonesia dan Instansi Vertikal di Wilayah Kecamatan				6 Laporan	6 Laporan	1.500.000,00	0,00	0,00	-1.500.000,00	Kab. Asahan, Rawang Panca Arga, Semua Kel/Desa	DANA ALOKASI UMUM (DAU)	-	- -			8.000.000,00	KECAMATAN RAWANG PANCA ARGA
5.	**7.01.05**	**PROGRAM PENYELENGGARAAN URUSAN PEMERINTAHAN UMUM**	**Persentase peningkatan pembinaan wawasan kebangsaan dan ketahanan nasional**				**100 %**	**100 %**	**5.500.000,00**	**10.000.000,00**	**10.000.000,00**	**19.500.000,00**							**25.000.000,00**	
	7.01.05.2.01	Penyelenggaraan Urusan Pemerintahan Umum Sesuai Penugasan Kepala Daerah	*Dokumen Penyelenggaraan Urusan Pemerintahan Umum sesuai Penugasan Kepala Daerah*				1 Dok	1 Dok	5.500.000,00	10.000.000,00	10.000.000,00	4.500.000,00			-	- -	-		25.000.000,00	KECAMATAN RAWANG PANCA ARGA
	7.01.05.2.01.0003	Pembinaan Persatuan dan Kesatuan Bangsa																		

NO	KODE	URUSAN / BIDANG URUSAN / PROGRAM / KEGIATAN / SUB KEGIATAN	INDIKATOR PROGRAM / KEGIATAN / SUB KEGIATAN	TARGET AKHIR PERIODE RENSTRA OPD	REALISASI CAPAIAN RENJA OPD TAHUN 2023	PRAKIRAAN CAPAIAN TARGET RENJA OPD TAHUN 2024	CAPAIAN KINERJA DAN KERANGKA PENDANAAN										KELOMPOK SASARAN	PRAKIRAAN MAJU RENCANA TAHUN 2026		PERANGKAT DAERAH PENANGGUNG JAWAB
							TARGET 2025		PAGU INDIKATIF (Rp)			Bertambah/Berkurang (10-12)	LOKASI	SUMBER DANA	PRIORITAS			TARGET	PAGU INDIKATIF (Rp)	
							SEBELUM	SESUDAH	RKPD 2025	APBD 2025	RKPD PERUBAHAN 2025				NASIONAL	DAERAH				
1	2	3	4	5	6	7	8	9	10	11	12	13	14	15	16	17	18	19	20	21
			Jumlah Orang yang Mengikuti Pembinaan Persatuan dan Kesatuan Bangsa				200 Orang	200 Orang	5.500.000,00	10.000.000,00	10.000.000,00	4.500.000,00	Kab. Asahan, Rawang Panca Arga, Semua Kel/Desa	DANA ALOKASI UMUM (DAU)	-	- -			25.000.000,00	KECAMATAN RAWANG PANCA ARGA
6.	**7.01.06**	**PROGRAM PEMBINAAN DAN PENGAWASAN PEMERINTAHAN DESA**	**Persentase fasilitasi pembinaan dan pengawasan pemerintahan desa**				**100 %**	**100 %**	**14.250.000,00**	**6.000.000,00**	**6.000.000,00**	**15.250.000,00**							**29.500.000,00**	
	7.01.06.2.01	Fasilitasi, Rekomendasi dan Koordinasi Pembinaan dan Pengawasan Pemerintahan Desa	*Dokumen Hasil Fasilitasi, Rekomendasi dan Koordinasi Pembinaan dan Pengawasan Pemerintahan Desa*				6 Dok	6 Dok	14.250.000,00	6.000.000,00	6.000.000,00	-8.250.000,00			-	- -	-		29.500.000,00	KECAMATAN RAWANG PANCA ARGA
	7.01.06.2.01.0003	Fasilitasi Pengelolaan Keuangan Desa dan Pendayagunaan Aset Desa																		
			Jumlah Dokumen yang Difasilitasi dalam rangka Pengelolaan Keuangan Desa dan Pendayagunaan Aset Desa				7 Dokumen	7 Dokumen	1.500.000,00	0,00	0,00	-1.500.000,00	Kab. Asahan, Rawang Panca Arga, Semua Kel/Desa	DANA ALOKASI UMUM (DAU)	-	- -			5.000.000,00	KECAMATAN RAWANG PANCA ARGA
	7.01.06.2.01.0005	Fasilitasi Pelaksanaan Tugas Kepala Desa dan Perangkat Desa																		
			Jumlah Dokumen Fasilitasi dalam rangka Pelaksanaan Tugas Kepala Desa dan Perangkat Desa				7 Dokumen	7 Dokumen	1.500.000,00	0,00	0,00	-1.500.000,00	Kab. Asahan, Rawang Panca Arga, Semua Kel/Desa	DANA ALOKASI UMUM (DAU)	-	- -			4.000.000,00	KECAMATAN RAWANG PANCA ARGA
	7.01.06.2.01.0006	Fasilitasi Pelaksanaan Pemilihan Kepala Desa																		
			Jumlah Dokumen Fasilitasi dalam rangka Pelaksanaan Pemilihan Kepala Desa				5 Dokumen	5 Dokumen	1.250.000,00	0,00	0,00	-1.250.000,00	Kab. Asahan, Rawang Panca Arga, Semua Kel/Desa	DANA ALOKASI UMUM (DAU)	-	- -			3.000.000,00	KECAMATAN RAWANG PANCA ARGA
	7.01.06.2.01.0007	Fasilitasi Pelaksanaan Tugas dan Fungsi Badan Permusyawaratan Desa																		
			Jumlah Dokumen Fasilitasi dalam rangka Pelaksanaan Tugas dan Fungsi Badan Permusyawaratan Desa				7 Dokumen	7 Dokumen	1.500.000,00	0,00	0,00	-1.500.000,00	Kab. Asahan, Rawang Panca Arga, Semua Kel/Desa	DANA ALOKASI UMUM (DAU)	-	- -			0,00	KECAMATAN RAWANG PANCA ARGA
	7.01.06.2.01.0012	Fasilitasi Pelaksanaan Tugas, Fungsi, dan Kewajiban Lembaga Kemasyarakatan																		
			Jumlah Dokumen Fasilitasi dalam rangka Pelaksanaan Tugas, Fungsi, dan Kewajiban Lembaga Kemasyarakatan				7 Dokumen	7 Dokumen	1.500.000,00	0,00	0,00	-1.500.000,00	Kab. Asahan, Rawang Panca Arga, Semua Kel/Desa	DANA ALOKASI UMUM (DAU)	-	- -			2.500.000,00	KECAMATAN RAWANG PANCA ARGA
	7.01.06.2.01.0013	Fasilitasi Penyusunan Perencanaan Pembangunan Partisipatif																		
			Jumlah Dokumen Fasilitasi dalam rangka Perencanaan Pembangunan Partisipatif				7 Dokumen	7 Dokumen	7.000.000,00	6.000.000,00	6.000.000,00	-1.000.000,00	Kab. Asahan, Rawang Panca Arga, Semua Kel/Desa	DANA ALOKASI UMUM (DAU)	-	- -			15.000.000,00	KECAMATAN RAWANG PANCA ARGA
		KECAMATAN SEI DADAP							**1.829.437.160,00**	**2.303.649.644,00**	**2.336.583.144,00**	**507.145.984,00**							**58.750.702.363,00**	
	7	**UNSUR KEWILAYAHAN**							**1.829.437.160,00**	**2.303.649.644,00**	**2.336.583.144,00**	**507.145.984,00**							**58.750.702.363,00**	
	7.01	**KECAMATAN**							**1.829.437.160,00**	**2.303.649.644,00**	**2.336.583.144,00**	**507.145.984,00**							**58.750.702.363,00**	
1.	**7.01.01**	**PROGRAM PENUNJANG URUSAN PEMERINTAHAN DAERAH KABUPATEN/KOTA**	**-**				**-**	**-**	**1.447.135.021,00**	**2.190.136.644,00**	**2.226.695.144,00**	**56.879.864.979,00**							**58.327.000.000,00**	
	7.01.01.2.02	Administrasi Keuangan Perangkat Daerah	-				-	-	1.120.490.021,00	2.020.662.849,00	2.058.596.349,00	938.106.328,00			-	- -	-		2.000.000.000,00	KECAMATAN SEI DADAP
	7.01.01.2.02.0001	Penyediaan Gaji dan Tunjangan ASN																		
			Jumlah Orang yang Menerima Gaji dan Tunjangan ASN				17 Orang/bulan	17 Orang/bulan	1.120.490.021,00	2.020.662.849,00	2.058.596.349,00	938.106.328,00	Kab. Asahan, Semua Kecamatan, Semua Kel/Desa	DANA ALOKASI UMUM (DAU) DAU TAMBAHAN DUKUNGAN PENDANAAN ATAS KEBIJAKAN PENGGAJIAN PEGAWAI PEMERINTAH DENGAN PERJANJIAN KERJA	-	- -			2.000.000.000,00	KECAMATAN SEI DADAP
	7.01.01.2.05	Administrasi Kepegawaian Perangkat Daerah	-				-	-	15.000.000,00	9.450.000,00	9.450.000,00	-5.550.000,00			-	- -	-		16.000.000,00	KECAMATAN SEI DADAP
	7.01.01.2.05.0002	Pengadaan Pakaian Dinas beserta Atribut Kelengkapannya																		
			Jumlah Paket Pakaian Dinas beserta Atribut Kelengkapan				17 Paket	17 Paket	15.000.000,00	9.450.000,00	9.450.000,00	-5.550.000,00	Kab. Asahan, Sei Dadap, Semua Kel/Desa	DANA ALOKASI UMUM (DAU)	-	- -			16.000.000,00	KECAMATAN SEI DADAP
	7.01.01.2.06	Administrasi Umum Perangkat Daerah	-				-	-	79.645.000,00	53.396.112,00	48.780.812,00	-30.864.188,00			-	- -	-		94.000.000,00	KECAMATAN SEI DADAP
	7.01.01.2.06.0001	Penyediaan Komponen Instalasi Listrik/Penerangan Bangunan Kantor																		
			Jumlah Paket Komponen Instalasi Listrik/Penerangan Bangunan Kantor yang Disediakan				12 Paket	12 Paket	7.000.000,00	2.000.587,00	2.000.587,00	-4.999.413,00	Kab. Asahan, Sei Dadap, Semua Kel/Desa	DANA ALOKASI UMUM (DAU)	-	- -			8.000.000,00	KECAMATAN SEI DADAP
	7.01.01.2.06.0002	Penyediaan Peralatan dan Perlengkapan Kantor																		
			Jumlah Paket Peralatan dan Perlengkapan Kantor yang Disediakan				12 Paket	12 Paket	15.000.000,00	24.009.425,00	24.085.425,00	9.085.425,00	Kab. Asahan, Sei Dadap, Semua Kel/Desa	DANA ALOKASI UMUM (DAU)	-	- -			16.000.000,00	KECAMATAN SEI DADAP
	7.01.01.2.06.0004	Penyediaan Bahan Logistik Kantor																		
			Jumlah Paket Bahan Logistik Kantor yang Disediakan				12 Paket	12 Paket	30.000.000,00	15.000.500,00	15.000.500,00	-14.999.500,00	Kab. Asahan, Sei Dadap, Semua Kel/Desa	DANA ALOKASI UMUM (DAU)	-	- -			40.000.000,00	KECAMATAN SEI DADAP
	7.01.01.2.06.0005	Penyediaan Barang Cetakan dan Penggandaan																		
			Jumlah Paket Barang Cetakan dan Penggandaan yang Disediakan				12 Paket	12 Paket	7.000.000,00	2.385.600,00	2.694.300,00	-4.305.700,00	Kab. Asahan, Sei Dadap, Semua Kel/Desa	DANA ALOKASI UMUM (DAU)	-	- -			10.000.000,00	KECAMATAN SEI DADAP
	7.01.01.2.06.0009	Penyelenggaraan Rapat Koordinasi dan Konsultasi SKPD																		
			Jumlah Laporan Penyelenggaraan Rapat Koordinasi dan Konsultasi SKPD				12 Laporan	12 Laporan	20.645.000,00	10.000.000,00	5.000.000,00	-15.645.000,00	Kab. Asahan, Sei Dadap, Semua Kel/Desa	DANA ALOKASI UMUM (DAU)	-	- -			20.000.000,00	KECAMATAN SEI DADAP

NO	KODE	URUSAN / BIDANG URUSAN / PROGRAM / KEGIATAN / SUB KEGIATAN	INDIKATOR PROGRAM / KEGIATAN / SUB KEGIATAN	TARGET AKHIR PERIODE RENSTRA OPD	REALISASI CAPAIAN RENJA OPD TAHUN 2023	PRAKIRAAN CAPAIAN TARGET RENJA OPD TAHUN 2024	CAPAIAN KINERJA DAN KERANGKA PENDANAAN										KELOMPOK SASARAN	PRAKIRAAN MAJU RENCANA TAHUN 2026		PERANGKAT DAERAH PENANGGUNG JAWAB
							TARGET 2025		PAGU INDIKATIF (Rp)			Bertambah/Berkurang (10-12)	LOKASI	SUMBER DANA	PRIORITAS			TARGET	PAGU INDIKATIF (Rp)	
							SEBELUM	SESUDAH	RKPD 2025	APBD 2025	RKPD PERUBAHAN 2025				NASIONAL	DAERAH				
1	2	3	4	5	6	7	8	9	10	11	12	13	14	15	16	17	18	19	20	21
	7.01.01.2.07	Pengadaan Barang Milik Daerah Penunjang Urusan Pemerintah Daerah	-				-	-	30.000.000,00	19.969.000,00	19.969.000,00	-10.031.000,00			-	- -	-		45.000.000,00	KECAMATAN SEI DADAP
	7.01.01.2.07.0002	Pengadaan Kendaraan Dinas Operasional atau Lapangan																		
			Jumlah Unit Kendaraan Dinas Operasional atau Lapangan yang Disediakan				0 Unit	0 Unit	0,00	0,00	0,00	0,00	Kab. Asahan, Sei Dadap, Semua Kel/Desa	DANA ALOKASI UMUM (DAU)	-	- -			0,00	KECAMATAN SEI DADAP
	7.01.01.2.07.0005	Pengadaan Mebel																		
			Jumlah Paket Mebel yang Disediakan				13 Unit	13 Unit	20.000.000,00	10.046.500,00	10.046.500,00	-9.953.500,00	Kab. Asahan, Sei Dadap, Semua Kel/Desa	DANA ALOKASI UMUM (DAU)	-	- -			25.000.000,00	KECAMATAN SEI DADAP
	7.01.01.2.07.0010	Pengadaan Sarana dan Prasarana Gedung Kantor atau Bangunan Lainnya																		
			Jumlah Unit Sarana dan Prasarana Gedung Kantor atau Bangunan Lainnya yang Disediakan				8 Unit	8 Unit	10.000.000,00	9.922.500,00	9.922.500,00	-77.500,00	Kab. Asahan, Sei Dadap, Semua Kel/Desa	DANA ALOKASI UMUM (DAU)	-	- -			20.000.000,00	KECAMATAN SEI DADAP
	7.01.01.2.08	Penyediaan Jasa Penunjang Urusan Pemerintahan Daerah	-				-	-	72.000.000,00	69.432.183,00	69.057.483,00	-2.942.517,00			-	- -	-		56.017.000.000,00	KECAMATAN SEI DADAP
	7.01.01.2.08.0002	Penyediaan Jasa Komunikasi, Sumber Daya Air dan Listrik																		
			Jumlah Laporan Penyediaan Jasa Komunikasi, Sumber Daya Air dan Listrik yang Disediakan				12 Laporan	12 Laporan	16.000.000,00	15.000.183,00	14.625.483,00	-1.374.517,00	Kab. Asahan, Sei Dadap, Semua Kel/Desa	DANA ALOKASI UMUM (DAU)	-	- -			17.000.000,00	KECAMATAN SEI DADAP
	7.01.01.2.08.0004	Penyediaan Jasa Pelayanan Umum Kantor																		
			Jumlah Laporan Penyediaan Jasa Pelayanan Umum Kantor yang Disediakan				12 Laporan	12 Laporan	56.000.000,00	54.432.000,00	54.432.000,00	-1.568.000,00	Kab. Asahan, Sei Dadap, Semua Kel/Desa	DANA ALOKASI UMUM (DAU)	-	- -			56.000.000.000,00	KECAMATAN SEI DADAP
	7.01.01.2.09	Pemeliharaan Barang Milik Daerah Penunjang Urusan Pemerintahan Daerah	-				-	-	130.000.000,00	17.226.500,00	20.841.500,00	-109.158.500,00			-	- -	-		155.000.000,00	KECAMATAN SEI DADAP
	7.01.01.2.09.0001	Penyediaan Jasa Pemeliharaan, Biaya Pemeliharaan, dan Pajak Kendaraan Perorangan Dinas atau Kendaraan Dinas Jabatan																		
			Jumlah Kendaraan Perorangan Dinas atau Kendaraan Dinas Jabatan yang Dipelihara dan dibayarkan Pajaknya				1 Unit	1 Unit	20.000.000,00	10.006.500,00	13.621.500,00	-6.378.500,00	Kab. Asahan, Sei Dadap, Semua Kel/Desa	DANA ALOKASI UMUM (DAU)	-	- -			25.000.000,00	KECAMATAN SEI DADAP
	7.01.01.2.09.0002	Penyediaan Jasa Pemeliharaan, Biaya Pemeliharaan, Pajak dan Perizinan Kendaraan Dinas Operasional atau Lapangan																		
			Jumlah Kendaraan Dinas Operasional atau Lapangan yang Dipelihara dan dibayarkan Pajak dan Perizinannya				1 Unit	1 Unit	20.000.000,00	1.500.000,00	1.500.000,00	-18.500.000,00	Kab. Asahan, Sei Dadap, Semua Kel/Desa	DANA ALOKASI UMUM (DAU)	-	- -			25.000.000,00	KECAMATAN SEI DADAP
	7.01.01.2.09.0009	Pemeliharaan/Rehabilitasi Gedung Kantor dan Bangunan Lainnya																		
			Jumlah Gedung Kantor dan Bangunan Lainnya yang Dipelihara/Direhabilitasi				1 Unit	1 Unit	40.000.000,00	0,00	0,00	-40.000.000,00	Kab. Asahan, Sei Dadap, Semua Kel/Desa	DANA ALOKASI UMUM (DAU)	-	- -			45.000.000,00	KECAMATAN SEI DADAP
	7.01.01.2.09.0010	Pemeliharaan/Rehabilitasi Sarana dan Prasarana Gedung Kantor atau Bangunan Lainnya																		
			Jumlah Sarana dan Prasarana Gedung Kantor atau Bangunan Lainnya yang Dipelihara/Direhabilitasi				10 Unit	10 Unit	50.000.000,00	5.720.000,00	5.720.000,00	-44.280.000,00	Kab. Asahan, Sei Dadap, Semua Kel/Desa	DANA ALOKASI UMUM (DAU)	-	- -			60.000.000,00	KECAMATAN SEI DADAP
2.	**7.01.02**	**PROGRAM PENYELENGGARAAN PEMERINTAHAN DAN PELAYANAN PUBLIK**	**undefined**				**100 %**	**100 %**	**44.263.695,00**	**14.999.000,00**	**11.374.000,00**	**3.998.169,00**							**48.261.864,00**	
	7.01.02.2.01	Koordinasi Penyelenggaraan Kegiatan Pemerintahan di Tingkat Kecamatan	-				-	-	36.601.695,00	14.999.000,00	11.374.000,00	-25.227.695,00			-	- -	-		40.261.864,00	KECAMATAN SEI DADAP
	7.01.02.2.01.0002	Peningkatan Efektifitas Kegiatan Pemerintahan di Tingkat Kecamatan																		
			Jumlah Dokumen Peningkatan Efektifitas Kegiatan Pemerintahan di Tingkat Kecamatan				2 Dokumen	2 Dokumen	36.601.695,00	14.999.000,00	11.374.000,00	-25.227.695,00	Kab. Asahan, Sei Dadap, Semua Kel/Desa	DANA ALOKASI UMUM (DAU)	-	- -			40.261.864,00	KECAMATAN SEI DADAP
	7.01.02.2.02	Penyelenggaraan Urusan Pemerintahan yang Tidak Dilaksanakan oleh Unit Kerja Perangkat Daerah yang Ada di Kecamatan	-				-	-	7.662.000,00	0,00	0,00	-7.662.000,00			-	- -	-		8.000.000,00	KECAMATAN SEI DADAP
	7.01.02.2.02.0003	Peningkatan Efektifitas Pelaksanaan Pelayanan kepada Masyarakat di Wilayah Kecamatan																		
			Jumlah Laporan Peningkatan Efektifitas Pelaksanaan Pelayanan kepada Masyarakat di Wilayah Kecamatan				860 Laporan	860 Laporan	7.662.000,00	0,00	0,00	-7.662.000,00	Semua Kota/Kab, Semua Kecamatan, Semua Kel/Desa Kab. Asahan, Sei Dadap, Semua Kel/Desa	DANA ALOKASI UMUM (DAU)	-	- -			8.000.000,00	KECAMATAN SEI DADAP
3.	**7.01.03**	**PROGRAM PEMBERDAYAAN MASYARAKAT DESA DAN KELURAHAN**	**-**				**-**	**-**	**211.653.018,00**	**60.013.000,00**	**60.013.000,00**	**21.165.302,00**							**232.818.320,00**	
	7.01.03.2.01	Koordinasi Kegiatan Pemberdayaan Desa	-				-	-	211.653.018,00	60.013.000,00	60.013.000,00	-151.640.018,00			-	- -	-		232.818.320,00	KECAMATAN SEI DADAP
	7.01.03.2.01.0001	Peningkatan Partisipasi Masyarakat dalam Forum Musyawarah Perencanaan Pembangunan di Desa																		
			Jumlah Lembaga Kemasyarakatan yang Berpartisipasi dalam Forum Musyawarah Perencanaan Pembangunan di Desa				10 Lembaga Kemasyarakatan	10 Lembaga Kemasyarakatan	5.989.500,00	0,00	0,00	-5.989.500,00	Semua Kota/Kab, Semua Kecamatan, Semua Kel/Desa Kab. Asahan, Sei Dadap, Semua Kel/Desa	DANA ALOKASI UMUM (DAU)	-	- -			6.588.450,00	KECAMATAN SEI DADAP
	7.01.03.2.01.0003	Peningkatan Efektifitas Kegiatan Pemberdayaan Masyarakat di Wilayah Kecamatan																		
			Jumlah Laporan Peningkatan Efektivitas Kegiatan Pemberdayaan Masyarakat di Wilayah Kecamatan				14 Laporan	14 Laporan	205.663.518,00	60.013.000,00	60.013.000,00	-145.650.518,00	Kab. Asahan, Sei Dadap, Semua Kel/Desa	DANA ALOKASI UMUM (DAU)	-	- -			226.229.870,00	KECAMATAN SEI DADAP
4.	**7.01.04**	**PROGRAM KOORDINASI KETENTRAMAN DAN KETERTIBAN UMUM**	**-**				**-**	**-**	**13.310.000,00**	**2.000.500,00**	**2.000.500,00**	**1.331.000,00**							**14.641.000,00**	

NO	KODE	URUSAN / BIDANG URUSAN / PROGRAM / KEGIATAN / SUB KEGIATAN	INDIKATOR PROGRAM / KEGIATAN / SUB KEGIATAN	TARGET AKHIR PERIODE RENSTRA OPD	REALISASI CAPAIAN RENJA OPD TAHUN 2023	PRAKIRAAN CAPAIAN TARGET RENJA OPD TAHUN 2024	CAPAIAN KINERJA DAN KERANGKA PENDANAAN										KELOMPOK SASARAN	PRAKIRAAN MAJU RENCANA TAHUN 2026		PERANGKAT DAERAH PENANGGUNG JAWAB
							TARGET 2025		PAGU INDIKATIF (Rp)			Bertambah/Berkurang (10-12)	LOKASI	SUMBER DANA	PRIORITAS			TARGET	PAGU INDIKATIF (Rp)	
							SEBELUM	SESUDAH	RKPD 2025	APBD 2025	RKPD PERUBAHAN 2025				NASIONAL	DAERAH				
1	2	3	4	5	6	7	8	9	10	11	12	13	14	15	16	17	18	19	20	21
	7.01.04.2.01	Koordinasi Upaya Penyelenggaraan Ketenteraman dan Ketertiban Umum	-				-	-	13.310.000,00	2.000.500,00	2.000.500,00	-11.309.500,00			-	- -	-		14.641.000,00	KECAMATAN SEI DADAP
	7.01.04.2.01.0001	Sinergitas dengan Kepolisian Negara Republik Indonesia, Tentara Nasional Indonesia dan Instansi Vertikal di Wilayah Kecamatan																		
			Jumlah Laporan Hasil Sinergitas dengan Kepolisian Negara Republik Indonesia, Tentara Nasional Indonesia dan Instansi Vertikal di Wilayah Kecamatan				5 Laporan	5 Laporan	13.310.000,00	2.000.500,00	2.000.500,00	-11.309.500,00	Kab. Asahan, Sei Dadap, Semua Kel/Desa	DANA ALOKASI UMUM (DAU)	-	- -			14.641.000,00	KECAMATAN SEI DADAP
5.	**7.01.05**	**PROGRAM PENYELENGGARAAN URUSAN PEMERINTAHAN UMUM**	**-**				**-**	**-**	**65.682.354,00**	**14.999.000,00**	**14.999.000,00**	**6.594.446,00**							**72.276.800,00**	
	7.01.05.2.01	Penyelenggaraan Urusan Pemerintahan Umum Sesuai Penugasan Kepala Daerah	-				-	-	65.682.354,00	14.999.000,00	14.999.000,00	-50.683.354,00			-	- -	-		72.276.800,00	KECAMATAN SEI DADAP
	7.01.05.2.01.0003	Pembinaan Persatuan dan Kesatuan Bangsa																		
			Jumlah Orang yang Mengikuti Pembinaan Persatuan dan Kesatuan Bangsa				150 Orang	150 Orang	33.738.354,00	14.999.000,00	14.999.000,00	-18.739.354,00	Kab. Asahan, Sei Dadap, Semua Kel/Desa	DANA ALOKASI UMUM (DAU)	-	- -			37.138.400,00	KECAMATAN SEI DADAP
	7.01.05.2.01.0008	Pelaksanaan Tugas Forum Koordinasi Pimpinan di Kecamatan																		
			Jumlah Dokumen Tugas Forum Koordinasi Pimpinan di Kecamatan				1 Dokumen	1 Dokumen	31.944.000,00	0,00	0,00	-31.944.000,00	Kab. Asahan, Sei Dadap, Semua Kel/Desa	DANA ALOKASI UMUM (DAU)	-	- -			35.138.400,00	KECAMATAN SEI DADAP
6.	**7.01.06**	**PROGRAM PEMBINAAN DAN PENGAWASAN PEMERINTAHAN DESA**	**-**				**-**	**-**	**47.393.072,00**	**21.501.500,00**	**21.501.500,00**	**8.311.307,00**							**55.704.379,00**	
	7.01.06.2.01	Fasilitasi, Rekomendasi dan Koordinasi Pembinaan dan Pengawasan Pemerintahan Desa	-				-	-	47.393.072,00	21.501.500,00	21.501.500,00	-25.891.572,00			-	- -	-		55.704.379,00	KECAMATAN SEI DADAP
	7.01.06.2.01.0002	Fasilitasi Administrasi Tata Pemerintahan Desa																		
			Jumlah Dokumen yang Difasilitasi dalam rangka Administrasi Tata Pemerintahan Desa				10 Dokumen	10 Dokumen	6.555.000,00	2.500.500,00	2.500.500,00	-4.054.500,00	Kab. Asahan, Sei Dadap, Semua Kel/Desa	DANA ALOKASI UMUM (DAU)	-	- -			7.320.500,00	KECAMATAN SEI DADAP
	7.01.06.2.01.0003	Fasilitasi Pengelolaan Keuangan Desa dan Pendayagunaan Aset Desa																		
			Jumlah Dokumen yang Difasilitasi dalam rangka Pengelolaan Keuangan Desa dan Pendayagunaan Aset Desa				10 Dokumen	10 Dokumen	6.550.000,00	2.500.500,00	2.500.500,00	-4.049.500,00	Kab. Asahan, Sei Dadap, Semua Kel/Desa	DANA ALOKASI UMUM (DAU)	-	- -			7.320.500,00	KECAMATAN SEI DADAP
	7.01.06.2.01.0005	Fasilitasi Pelaksanaan Tugas Kepala Desa dan Perangkat Desa																		
			Jumlah Dokumen Fasilitasi dalam rangka Pelaksanaan Tugas Kepala Desa dan Perangkat Desa				10 Dokumen	10 Dokumen	6.550.000,00	2.500.500,00	2.500.500,00	-4.049.500,00	Kab. Asahan, Sei Dadap, Semua Kel/Desa	DANA ALOKASI UMUM (DAU)	-	- -			7.320.500,00	KECAMATAN SEI DADAP
	7.01.06.2.01.0006	Fasilitasi Pelaksanaan Pemilihan Kepala Desa																		
			Jumlah Dokumen Fasilitasi dalam rangka Pelaksanaan Pemilihan Kepala Desa				10 Dokumen	10 Dokumen	0,00	0,00	0,00	0,00	Kab. Asahan, Sei Dadap, Semua Kel/Desa	DANA ALOKASI UMUM (DAU)	-	- -			3.000.000,00	KECAMATAN SEI DADAP
	7.01.06.2.01.0007	Fasilitasi Pelaksanaan Tugas dan Fungsi Badan Permusyawaratan Desa																		
			Jumlah Dokumen Fasilitasi dalam rangka Pelaksanaan Tugas dan Fungsi Badan Permusyawaratan Desa				10 Dokumen	10 Dokumen	6.550.000,00	0,00	0,00	-6.550.000,00	Kab. Asahan, Sei Dadap, Semua Kel/Desa	DANA ALOKASI UMUM (DAU)	-	- -			7.320.500,00	KECAMATAN SEI DADAP
	7.01.06.2.01.0012	Fasilitasi Pelaksanaan Tugas, Fungsi, dan Kewajiban Lembaga Kemasyarakatan																		
			Jumlah Dokumen Fasilitasi dalam rangka Pelaksanaan Tugas, Fungsi, dan Kewajiban Lembaga Kemasyarakatan				10 Dokumen	10 Dokumen	6.550.000,00	0,00	0,00	-6.550.000,00	Kab. Asahan, Sei Dadap, Semua Kel/Desa	DANA ALOKASI UMUM (DAU)	-	- -			7.320.500,00	KECAMATAN SEI DADAP
	7.01.06.2.01.0013	Fasilitasi Penyusunan Perencanaan Pembangunan Partisipatif																		
			Jumlah Dokumen Fasilitasi dalam rangka Perencanaan Pembangunan Partisipatif				10 Dokumen	10 Dokumen	14.638.072,00	14.000.000,00	14.000.000,00	-638.072,00	Kab. Asahan, Sei Dadap, Semua Kel/Desa	DANA ALOKASI UMUM (DAU)	-	- -			16.101.879,00	KECAMATAN SEI DADAP
		KECAMATAN SEI KEPAYANG							**1.661.386.245,00**	**2.027.081.495,00**	**2.057.647.995,00**	**396.261.750,00**							**1.777.683.282,00**	
	7	**UNSUR KEWILAYAHAN**							**1.661.386.245,00**	**2.027.081.495,00**	**2.057.647.995,00**	**396.261.750,00**							**1.777.683.282,00**	
	7.01	**KECAMATAN**							**1.661.386.245,00**	**2.027.081.495,00**	**2.057.647.995,00**	**396.261.750,00**							**1.777.683.282,00**	
1.	**7.01.01**	**PROGRAM PENUNJANG URUSAN PEMERINTAHAN DAERAH KABUPATEN/KOTA**	**-**				**-**	**-**	**1.566.386.245,00**	**1.900.078.495,00**	**1.951.962.495,00**	**109.647.037,00**							**1.676.033.282,00**	
	7.01.01.2.02	Administrasi Keuangan Perangkat Daerah	-				-	-	1.371.454.245,00	1.655.727.992,00	1.691.294.622,00	319.840.377,00			-	- -	-		1.467.456.042,00	KECAMATAN SEI KEPAYANG
	7.01.01.2.02.0001	Penyediaan Gaji dan Tunjangan ASN																		
			Jumlah Orang yang Menerima Gaji dan Tunjangan ASN				276 Orang/ bulan	276 Orang/ bulan	1.371.454.245,00	1.655.727.992,00	1.691.294.622,00	319.840.377,00	Kab. Asahan, Sei Kepayang, Semua Kel/Desa	DANA ALOKASI UMUM (DAU) DAU TAMBAHAN DUKUNGAN PENDANAAN ATAS KEBIJAKAN PENGGAJIAN PEGAWAI PEMERINTAH DENGAN PERJANJIAN KERJA	-	- -			1.467.456.042,00	KECAMATAN SEI KEPAYANG
	7.01.01.2.05	Administrasi Kepegawaian Perangkat Daerah	-				-	-	3.000.000,00	0,00	0,00	-3.000.000,00			-	- -	-		3.210.000,00	KECAMATAN SEI KEPAYANG
	7.01.01.2.05.0002	Pengadaan Pakaian Dinas beserta Atribut Kelengkapannya																		
			Jumlah Paket Pakaian Dinas beserta Atribut Kelengkapan				15 Paket	15 Paket	3.000.000,00	0,00	0,00	-3.000.000,00	Kab. Asahan, Sei Kepayang, Semua Kel/Desa	DANA ALOKASI UMUM (DAU)	-	- -			3.210.000,00	KECAMATAN SEI KEPAYANG
	7.01.01.2.06	Administrasi Umum Perangkat Daerah	-				-	-	43.000.000,00	54.524.944,00	55.525.444,00	12.525.444,00			-	- -	-		46.010.000,00	KECAMATAN SEI KEPAYANG

NO	KODE	URUSAN / BIDANG URUSAN / PROGRAM / KEGIATAN / SUB KEGIATAN	INDIKATOR PROGRAM / KEGIATAN / SUB KEGIATAN	TARGET AKHIR PERIODE RENSTRA OPD	REALISASI CAPAIAN RENJA OPD TAHUN 2023	PRAKIRAAN CAPAIAN TARGET RENJA OPD TAHUN 2024	CAPAIAN KINERJA DAN KERANGKA PENDANAAN										KELOMPOK SASARAN	PRAKIRAAN MAJU RENCANA TAHUN 2026		PERANGKAT DAERAH PENANGGUNG JAWAB
							TARGET 2025		PAGU INDIKATIF (Rp)			Bertambah/Berkurang (10-12)	LOKASI	SUMBER DANA	PRIORITAS			TARGET	PAGU INDIKATIF (Rp)	
							SEBELUM	SESUDAH	RKPD 2025	APBD 2025	RKPD PERUBAHAN 2025				NASIONAL	DAERAH				
1	2	3	4	5	6	7	8	9	10	11	12	13	14	15	16	17	18	19	20	21
	7.01.01.2.06.0001	Penyediaan Komponen Instalasi Listrik/Penerangan Bangunan Kantor																		
			Jumlah Paket Komponen Instalasi Listrik/Penerangan Bangunan Kantor yang Disediakan				3 Paket	3 Paket	3.000.000,00	2.999.244,00	5.999.744,00	2.999.744,00	Kab. Asahan, Sei Kepayang, Semua Kel/Desa	DANA ALOKASI UMUM (DAU)	-	- -			3.210.000,00	KECAMATAN SEI KEPAYANG
	7.01.01.2.06.0002	Penyediaan Peralatan dan Perlengkapan Kantor																		
			Jumlah Paket Peralatan dan Perlengkapan Kantor yang Disediakan				12 Paket	12 Paket	8.000.000,00	15.525.000,00	20.525.000,00	12.525.000,00	Kab. Asahan, Sei Kepayang, Semua Kel/Desa	DANA ALOKASI UMUM (DAU)	-	- -			8.560.000,00	KECAMATAN SEI KEPAYANG
	7.01.01.2.06.0004	Penyediaan Bahan Logistik Kantor																		
			Jumlah Paket Bahan Logistik Kantor yang Disediakan				12 Paket	12 Paket	18.000.000,00	23.000.000,00	26.000.000,00	8.000.000,00	Kab. Asahan, Sei Kepayang, Semua Kel/Desa	DANA ALOKASI UMUM (DAU)	-	- -			19.260.000,00	KECAMATAN SEI KEPAYANG
	7.01.01.2.06.0005	Penyediaan Barang Cetakan dan Penggandaan																		
			Jumlah Paket Barang Cetakan dan Penggandaan yang Disediakan				12 Paket	12 Paket	4.000.000,00	3.000.700,00	3.000.700,00	-999.300,00	Kab. Asahan, Sei Kepayang, Semua Kel/Desa	DANA ALOKASI UMUM (DAU)	-	- -			4.280.000,00	KECAMATAN SEI KEPAYANG
	7.01.01.2.06.0009	Penyelenggaraan Rapat Koordinasi dan Konsultasi SKPD																		
			Jumlah Laporan Penyelenggaraan Rapat Koordinasi dan Konsultasi SKPD				1 Laporan	1 Laporan	0,00	10.000.000,00	0,00	0,00	Kab. Asahan, Sei Kepayang, Semua Kel/Desa	DANA ALOKASI UMUM (DAU)	-	- -			10.700.000,00	KECAMATAN SEI KEPAYANG
	7	**NON URUSAN**							**1.661.386.245,00**	**2.027.081.495,00**	**2.057.647.995,00**	**396.261.750,00**							**1.777.683.282,00**	
	7.01	**URUSAN PEMERINTAHAN BIDANG XX**							**1.661.386.245,00**	**2.027.081.495,00**	**2.057.647.995,00**	**396.261.750,00**							**1.777.683.282,00**	
	7.01.01.2.06.0009	Penyelenggaraan Rapat Koordinasi dan Konsultasi SKPD																		
	7	**UNSUR KEWILAYAHAN**							**1.661.386.245,00**	**2.027.081.495,00**	**2.057.647.995,00**	**396.261.750,00**							**1.777.683.282,00**	
	7.01	**KECAMATAN**							**1.661.386.245,00**	**2.027.081.495,00**	**2.057.647.995,00**	**396.261.750,00**							**1.777.683.282,00**	
	7.01.01.2.07	Pengadaan Barang Milik Daerah Penunjang Urusan Pemerintah Daerah	-				-	-	5.000.000,00	0,00	0,00	-5.000.000,00			-	- -	-		5.350.000,00	KECAMATAN SEI KEPAYANG
	7.01.01.2.07.0011	Pengadaan Sarana dan Prasarana Pendukung Gedung Kantor atau Bangunan Lainnya																		
			Jumlah Unit Sarana dan Prasarana Pendukung Gedung Kantor atau Bangunan Lainnya yang Disediakan				2 Unit	2 Unit	5.000.000,00	0,00	0,00	-5.000.000,00	Kab. Asahan, Sei Kepayang, Semua Kel/Desa	DANA ALOKASI UMUM (DAU)	-	- -			5.350.000,00	KECAMATAN SEI KEPAYANG
	7.01.01.2.08	Penyediaan Jasa Penunjang Urusan Pemerintahan Daerah	-				-	-	69.432.000,00	69.432.384,00	69.432.384,00	384,00			-	- -	-		74.292.240,00	KECAMATAN SEI KEPAYANG
	7.01.01.2.08.0002	Penyediaan Jasa Komunikasi, Sumber Daya Air dan Listrik																		
			Jumlah Laporan Penyediaan Jasa Komunikasi, Sumber Daya Air dan Listrik yang Disediakan				12 Laporan	12 Laporan	15.000.000,00	15.000.384,00	15.000.384,00	384,00	Kab. Asahan, Sei Kepayang, Semua Kel/Desa	DANA ALOKASI UMUM (DAU)	-	- -			16.050.000,00	KECAMATAN SEI KEPAYANG
	7.01.01.2.08.0004	Penyediaan Jasa Pelayanan Umum Kantor																		
			Jumlah Laporan Penyediaan Jasa Pelayanan Umum Kantor yang Disediakan				12 Laporan	12 Laporan	54.432.000,00	54.432.000,00	54.432.000,00	0,00	Kab. Asahan, Sei Kepayang, Semua Kel/Desa	DANA ALOKASI UMUM (DAU)	-	- -			58.242.240,00	KECAMATAN SEI KEPAYANG
	7.01.01.2.09	Pemeliharaan Barang Milik Daerah Penunjang Urusan Pemerintahan Daerah	-				-	-	74.500.000,00	120.393.175,00	135.710.045,00	61.210.045,00			-	- -	-		79.715.000,00	KECAMATAN SEI KEPAYANG
	7.01.01.2.09.0001	Penyediaan Jasa Pemeliharaan, Biaya Pemeliharaan, dan Pajak Kendaraan Perorangan Dinas atau Kendaraan Dinas Jabatan																		
			Jumlah Kendaraan Perorangan Dinas atau Kendaraan Dinas Jabatan yang Dipelihara dan dibayarkan Pajaknya				1 Unit	1 Unit	20.000.000,00	14.922.475,00	27.029.345,00	7.029.345,00	Kab. Asahan, Sei Kepayang, Semua Kel/Desa	DANA ALOKASI UMUM (DAU)	-	- -			21.400.000,00	KECAMATAN SEI KEPAYANG
	7.01.01.2.09.0002	Penyediaan Jasa Pemeliharaan, Biaya Pemeliharaan, Pajak dan Perizinan Kendaraan Dinas Operasional atau Lapangan																		
			Jumlah Kendaraan Dinas Operasional atau Lapangan yang Dipelihara dan dibayarkan Pajak dan Perizinannya				1 Unit	1 Unit	1.500.000,00	1.500.000,00	1.500.000,00	0,00	Kab. Asahan, Sei Kepayang, Semua Kel/Desa	DANA ALOKASI UMUM (DAU)	-	- -			1.605.000,00	KECAMATAN SEI KEPAYANG
	7.01.01.2.09.0009	Pemeliharaan/Rehabilitasi Gedung Kantor dan Bangunan Lainnya																		
			Jumlah Gedung Kantor dan Bangunan Lainnya yang Dipelihara/Direhabilitasi				1 Unit	1 Unit	50.000.000,00	100.000.700,00	100.000.700,00	50.000.700,00	Kab. Asahan, Sei Kepayang, Semua Kel/Desa	DANA ALOKASI UMUM (DAU)	-	- -			53.500.000,00	KECAMATAN SEI KEPAYANG
	7.01.01.2.09.0010	Pemeliharaan/Rehabilitasi Sarana dan Prasarana Gedung Kantor atau Bangunan Lainnya																		
			Jumlah Sarana dan Prasarana Gedung Kantor atau Bangunan Lainnya yang Dipelihara/Direhabilitasi				9 Unit	9 Unit	3.000.000,00	3.970.000,00	7.180.000,00	4.180.000,00	Kab. Asahan, Sei Kepayang, Semua Kel/Desa	DANA ALOKASI UMUM (DAU)	-	- -			3.210.000,00	KECAMATAN SEI KEPAYANG
1.	**7.01.02**	**PROGRAM PENYELENGGARAAN PEMERINTAHAN DAN PELAYANAN PUBLIK**	**-**				**-**	**-**	**20.000.000,00**	**30.001.000,00**	**8.683.500,00**	**1.400.000,00**							**21.400.000,00**	
	7.01.02.2.01	Koordinasi Penyelenggaraan Kegiatan Pemerintahan di Tingkat Kecamatan	-				-	-	20.000.000,00	30.001.000,00	8.683.500,00	-11.316.500,00			-	- -	-		21.400.000,00	KECAMATAN SEI KEPAYANG
	7.01.02.2.01.0002	Peningkatan Efektifitas Kegiatan Pemerintahan di Tingkat Kecamatan																		
			Jumlah Dokumen Peningkatan Efektifitas Kegiatan Pemerintahan di Tingkat Kecamatan				2 Dokumen	2 Dokumen	20.000.000,00	30.001.000,00	8.683.500,00	-11.316.500,00	Kab. Asahan, Sei Kepayang, Semua Kel/Desa	DANA ALOKASI UMUM (DAU)	-	- -			21.400.000,00	KECAMATAN SEI KEPAYANG
2.	**7.01.03**	**PROGRAM PEMBERDAYAAN MASYARAKAT DESA DAN KELURAHAN**	**-**				**-**	**-**	**60.000.000,00**	**75.000.000,00**	**75.000.000,00**	**4.200.000,00**							**64.200.000,00**	
	7.01.03.2.01	Koordinasi Kegiatan Pemberdayaan Desa	-				-	-	60.000.000,00	75.000.000,00	75.000.000,00	15.000.000,00			-	- -	-		64.200.000,00	KECAMATAN SEI KEPAYANG
	7.01.03.2.01.0003	Peningkatan Efektifitas Kegiatan Pemberdayaan Masyarakat di Wilayah Kecamatan																		

NO	KODE	URUSAN / BIDANG URUSAN / PROGRAM / KEGIATAN / SUB KEGIATAN	INDIKATOR PROGRAM / KEGIATAN / SUB KEGIATAN	TARGET AKHIR PERIODE RENSTRA OPD	REALISASI CAPAIAN RENJA OPD TAHUN 2023	PRAKIRAAN CAPAIAN TARGET RENJA OPD TAHUN 2024	CAPAIAN KINERJA DAN KERANGKA PENDANAAN										KELOMPOK SASARAN	PRAKIRAAN MAJU RENCANA TAHUN 2026		PERANGKAT DAERAH PENANGGUNG JAWAB
							TARGET 2025		PAGU INDIKATIF (Rp)			Bertambah/Berkurang (10-12)	LOKASI	SUMBER DANA	PRIORITAS			TARGET	PAGU INDIKATIF (Rp)	
							SEBELUM	SESUDAH	RKPD 2025	APBD 2025	RKPD PERUBAHAN 2025				NASIONAL	DAERAH				
1	2	3	4	5	6	7	8	9	10	11	12	13	14	15	16	17	18	19	20	21
			Jumlah Laporan Peningkatan Efektivitas Kegiatan Pemberdayaan Masyarakat di Wilayah Kecamatan				3 Laporan	3 Laporan	60.000.000,00	75.000.000,00	75.000.000,00	15.000.000,00	Kab. Asahan, Sei Kepayang, Semua Kel/Desa	DANA ALOKASI UMUM (DAU)	-	- -			64.200.000,00	KECAMATAN SEI KEPAYANG
3.	**7.01.05**	**PROGRAM PENYELENGGARAAN URUSAN PEMERINTAHAN UMUM**	**-**				**-**	**-**	**8.000.000,00**	**15.001.000,00**	**15.001.000,00**	**560.000,00**							**8.560.000,00**	
	7.01.05.2.01	Penyelenggaraan Urusan Pemerintahan Umum Sesuai Penugasan Kepala Daerah	-				-	-	8.000.000,00	15.001.000,00	15.001.000,00	7.001.000,00			-	- -	-		8.560.000,00	KECAMATAN SEI KEPAYANG
	7.01.05.2.01.0003	Pembinaan Persatuan dan Kesatuan Bangsa																		
			Jumlah Orang yang Mengikuti Pembinaan Persatuan dan Kesatuan Bangsa				150 Orang	150 Orang	8.000.000,00	15.001.000,00	15.001.000,00	7.001.000,00	Kab. Asahan, Sei Kepayang, Semua Kel/Desa	DANA ALOKASI UMUM (DAU)	-	- -			8.560.000,00	KECAMATAN SEI KEPAYANG
4.	**7.01.06**	**PROGRAM PEMBINAAN DAN PENGAWASAN PEMERINTAHAN DESA**	**-**				**-**	**-**	**7.000.000,00**	**7.001.000,00**	**7.001.000,00**	**490.000,00**							**7.490.000,00**	
	7.01.06.2.01	Fasilitasi, Rekomendasi dan Koordinasi Pembinaan dan Pengawasan Pemerintahan Desa	-				-	-	7.000.000,00	7.001.000,00	7.001.000,00	1.000,00			-	- -	-		7.490.000,00	KECAMATAN SEI KEPAYANG
	7.01.06.2.01.0013	Fasilitasi Penyusunan Perencanaan Pembangunan Partisipatif																		
			Jumlah Dokumen Fasilitasi dalam rangka Perencanaan Pembangunan Partisipatif				1 Dokumen	1 Dokumen	7.000.000,00	7.001.000,00	7.001.000,00	1.000,00	Kab. Asahan, Sei Kepayang, Semua Kel/Desa	DANA ALOKASI UMUM (DAU)	-	- -			7.490.000,00	KECAMATAN SEI KEPAYANG
		KECAMATAN SEI KEPAYANG BARAT							**1.402.424.022,00**	**1.796.134.768,00**	**1.824.223.268,00**	**421.799.246,00**							**1.567.948.261,00**	
	7	**UNSUR KEWILAYAHAN**							**1.402.424.022,00**	**1.796.134.768,00**	**1.824.223.268,00**	**421.799.246,00**							**1.567.948.261,00**	
	7.01	**KECAMATAN**							**1.402.424.022,00**	**1.796.134.768,00**	**1.824.223.268,00**	**421.799.246,00**							**1.567.948.261,00**	
1.	**7.01.01**	**PROGRAM PENUNJANG URUSAN PEMERINTAHAN DAERAH KABUPATEN/KOTA**	**-**				**-**	**-**	**1.329.424.022,00**	**1.690.527.568,00**	**1.718.616.068,00**	**164.794.239,00**							**1.494.218.261,00**	
	7.01.01.2.02	Administrasi Keuangan Perangkat Daerah	-				-	-	1.144.988.262,00	1.533.596.994,00	1.569.163.494,00	424.175.232,00			-	- -	-		1.307.938.144,00	KECAMATAN SEI KEPAYANG BARAT
	7.01.01.2.02.0001	Penyediaan Gaji dan Tunjangan ASN																		
			Jumlah Orang yang Menerima Gaji dan Tunjangan ASN				15/10 Orang/bulan	15/10 Orang/bulan	0,00	1.533.596.994,00	1.569.163.494,00	1.569.163.494,00	Kab. Asahan, Sei Kepayang Barat, Semua Kel/Desa	DANA ALOKASI UMUM (DAU) DAU TAMBAHAN DUKUNGAN PENDANAAN ATAS KEBIJAKAN PENGGAJIAN PEGAWAI PEMERINTAH DENGAN PERJANJIAN KERJA	-	- -			1.307.938.144,00	KECAMATAN SEI KEPAYANG BARAT
	7	**NON URUSAN**							**1.402.424.022,00**	**1.796.134.768,00**	**1.824.223.268,00**	**421.799.246,00**							**1.567.948.261,00**	
	7.01	**URUSAN PEMERINTAHAN BIDANG XX**							**1.402.424.022,00**	**1.796.134.768,00**	**1.824.223.268,00**	**421.799.246,00**							**1.567.948.261,00**	
	7.01.01.2.02.0001	Penyediaan Gaji dan Tunjangan ASN																		
	7	**UNSUR KEWILAYAHAN**							**1.402.424.022,00**	**1.796.134.768,00**	**1.824.223.268,00**	**421.799.246,00**							**1.567.948.261,00**	
	7.01	**KECAMATAN**							**1.402.424.022,00**	**1.796.134.768,00**	**1.824.223.268,00**	**421.799.246,00**							**1.567.948.261,00**	
	7.01.01.2.06	Administrasi Umum Perangkat Daerah	-				-	-	36.842.860,00	38.500.000,00	31.022.000,00	-5.820.860,00			-	- -	-		37.211.288,00	KECAMATAN SEI KEPAYANG BARAT
	7.01.01.2.06.0001	Penyediaan Komponen Instalasi Listrik/Penerangan Bangunan Kantor																		
			Jumlah Paket Komponen Instalasi Listrik/Penerangan Bangunan Kantor yang Disediakan				12 Paket	12 Paket	2.000.000,00	5.000.000,00	5.000.000,00	3.000.000,00	Kab. Asahan, Sei Kepayang Barat, Semua Kel/Desa	DANA ALOKASI UMUM (DAU)	-	- -			2.020.000,00	KECAMATAN SEI KEPAYANG BARAT
	7.01.01.2.06.0004	Penyediaan Bahan Logistik Kantor																		
			Jumlah Paket Bahan Logistik Kantor yang Disediakan				12 Paket	12 Paket	17.842.860,00	13.500.000,00	13.500.000,00	-4.342.860,00	Kab. Asahan, Sei Kepayang Barat, Semua Kel/Desa	DANA ALOKASI UMUM (DAU)	-	- -			18.021.288,00	KECAMATAN SEI KEPAYANG BARAT
	7.01.01.2.06.0005	Penyediaan Barang Cetakan dan Penggandaan																		
			Jumlah Paket Barang Cetakan dan Penggandaan yang Disediakan				12 Paket	12 Paket	2.000.000,00	5.000.000,00	5.000.000,00	3.000.000,00	Kab. Asahan, Sei Kepayang Barat, Semua Kel/Desa	DANA ALOKASI UMUM (DAU)	-	- -			2.020.000,00	KECAMATAN SEI KEPAYANG BARAT
	7.01.01.2.06.0009	Penyelenggaraan Rapat Koordinasi dan Konsultasi SKPD																		
			Jumlah Laporan Penyelenggaraan Rapat Koordinasi dan Konsultasi SKPD				5 Laporan	5 Laporan	15.000.000,00	15.000.000,00	7.522.000,00	-7.478.000,00	Kab. Asahan, Sei Kepayang Barat, Semua Kel/Desa	DANA ALOKASI UMUM (DAU)	-	- -			15.150.000,00	KECAMATAN SEI KEPAYANG BARAT
	7.01.01.2.08	Penyediaan Jasa Penunjang Urusan Pemerintahan Daerah	-				-	-	101.784.000,00	86.431.974,00	86.431.974,00	-15.352.026,00			-	- -	-		102.801.840,00	KECAMATAN SEI KEPAYANG BARAT
	7.01.01.2.08.0002	Penyediaan Jasa Komunikasi, Sumber Daya Air dan Listrik																		
			Jumlah Laporan Penyediaan Jasa Komunikasi, Sumber Daya Air dan Listrik yang Disediakan				12 Laporan	12 Laporan	24.000.000,00	13.499.999,00	13.499.999,00	-10.500.001,00	Kab. Asahan, Sei Kepayang Barat, Semua Kel/Desa	DANA ALOKASI UMUM (DAU)	-	- -			24.240.000,00	KECAMATAN SEI KEPAYANG BARAT
	7.01.01.2.08.0003	Penyediaan Jasa Peralatan dan Perlengkapan Kantor																		
			Jumlah Laporan Penyediaan Jasa Peralatan dan Perlengkapan Kantor yang Disediakan				12 Laporan	12 Laporan	24.000.000,00	18.499.975,00	18.499.975,00	-5.500.025,00	Kab. Asahan, Sei Kepayang Barat, Semua Kel/Desa	DANA ALOKASI UMUM (DAU)	-	- -			24.240.000,00	KECAMATAN SEI KEPAYANG BARAT
	7.01.01.2.08.0004	Penyediaan Jasa Pelayanan Umum Kantor																		
			Jumlah Laporan Penyediaan Jasa Pelayanan Umum Kantor yang Disediakan				12 Laporan	12 Laporan	53.784.000,00	54.432.000,00	54.432.000,00	648.000,00	Kab. Asahan, Sei Kepayang Barat, Semua Kel/Desa	DANA ALOKASI UMUM (DAU)	-	- -			54.321.840,00	KECAMATAN SEI KEPAYANG BARAT
	7.01.01.2.09	Pemeliharaan Barang Milik Daerah Penunjang Urusan Pemerintahan Daerah	-				-	-	45.808.900,00	31.998.600,00	31.998.600,00	-13.810.300,00			-	- -	-		46.266.989,00	KECAMATAN SEI KEPAYANG BARAT

NO	KODE	URUSAN / BIDANG URUSAN / PROGRAM / KEGIATAN / SUB KEGIATAN	INDIKATOR PROGRAM / KEGIATAN / SUB KEGIATAN	TARGET AKHIR PERIODE RENSTRA OPD	REALISASI CAPAIAN RENJA OPD TAHUN 2023	PRAKIRAAN CAPAIAN TARGET RENJA OPD TAHUN 2024	CAPAIAN KINERJA DAN KERANGKA PENDANAAN										KELOMPOK SASARAN	PRAKIRAAN MAJU RENCANA TAHUN 2026		PERANGKAT DAERAH PENANGGUNG JAWAB
							TARGET 2025		PAGU INDIKATIF (Rp)			Bertambah/Berkurang (10-12)	LOKASI	SUMBER DANA	PRIORITAS			TARGET	PAGU INDIKATIF (Rp)	
							SEBELUM	SESUDAH	RKPD 2025	APBD 2025	RKPD PERUBAHAN 2025				NASIONAL	DAERAH				
1	2	3	4	5	6	7	8	9	10	11	12	13	14	15	16	17	18	19	20	21
	7.01.01.2.09.0001	Penyediaan Jasa Pemeliharaan, Biaya Pemeliharaan, dan Pajak Kendaraan Perorangan Dinas atau Kendaraan Dinas Jabatan																		
			Jumlah Kendaraan Perorangan Dinas atau Kendaraan Dinas Jabatan yang Dipelihara dan dibayarkan Pajaknya				1 Unit	1 Unit	45.808.900,00	31.998.600,00	31.998.600,00	-13.810.300,00	Kab. Asahan, Sei Kepayang Barat, Semua Kel/Desa	DANA ALOKASI UMUM (DAU)	-	- -			46.266.989,00	KECAMATAN SEI KEPAYANG BARAT
1.	**7.01.02**	**PROGRAM PENYELENGGARAAN PEMERINTAHAN DAN PELAYANAN PUBLIK**	**-**				**-**	**-**	**7.000.000,00**	**9.999.700,00**	**9.999.700,00**	**70.000,00**							**7.070.000,00**	
	7.01.02.2.01	Koordinasi Penyelenggaraan Kegiatan Pemerintahan di Tingkat Kecamatan	-				-	-	7.000.000,00	9.999.700,00	9.999.700,00	2.999.700,00			-	- -	-		7.070.000,00	KECAMATAN SEI KEPAYANG BARAT
	7.01.02.2.01.0002	Peningkatan Efektifitas Kegiatan Pemerintahan di Tingkat Kecamatan																		
			Jumlah Dokumen Peningkatan Efektifitas Kegiatan Pemerintahan di Tingkat Kecamatan				2 Dokumen	2 Dokumen	7.000.000,00	9.999.700,00	9.999.700,00	2.999.700,00	Kab. Asahan, Sei Kepayang Barat, Semua Kel/Desa	DANA ALOKASI UMUM (DAU)	-	- -			7.070.000,00	KECAMATAN SEI KEPAYANG BARAT
2.	**7.01.03**	**PROGRAM PEMBERDAYAAN MASYARAKAT DESA DAN KELURAHAN**	**-**				**-**	**-**	**55.000.000,00**	**83.999.900,00**	**83.999.900,00**	**550.000,00**							**55.550.000,00**	
	7.01.03.2.01	Koordinasi Kegiatan Pemberdayaan Desa	-				-	-	55.000.000,00	83.999.900,00	83.999.900,00	28.999.900,00			-	- -	-		55.550.000,00	KECAMATAN SEI KEPAYANG BARAT
	7.01.03.2.01.0001	Peningkatan Partisipasi Masyarakat dalam Forum Musyawarah Perencanaan Pembangunan di Desa																		
			Jumlah Lembaga Kemasyarakatan yang Berpartisipasi dalam Forum Musyawarah Perencanaan Pembangunan di Desa				100% Lembaga Kemasyarakatan	100% Lembaga Kemasyarakatan	13.500.000,00	3.999.900,00	3.999.900,00	-9.500.100,00	Kab. Asahan, Sei Kepayang Barat, Semua Kel/Desa	DANA ALOKASI UMUM (DAU)	-	- -			13.635.000,00	KECAMATAN SEI KEPAYANG BARAT
	7.01.03.2.01.0003	Peningkatan Efektifitas Kegiatan Pemberdayaan Masyarakat di Wilayah Kecamatan																		
			Jumlah Laporan Peningkatan Efektivitas Kegiatan Pemberdayaan Masyarakat di Wilayah Kecamatan				3 Laporan	3 Laporan	41.500.000,00	80.000.000,00	80.000.000,00	38.500.000,00	Kab. Asahan, Sei Kepayang Barat, Semua Kel/Desa	DANA ALOKASI UMUM (DAU)	-	- -			41.915.000,00	KECAMATAN SEI KEPAYANG BARAT
3.	**7.01.05**	**PROGRAM PENYELENGGARAAN URUSAN PEMERINTAHAN UMUM**	**-**				**-**	**-**	**11.000.000,00**	**11.607.600,00**	**11.607.600,00**	**110.000,00**							**11.110.000,00**	
	7.01.05.2.01	Penyelenggaraan Urusan Pemerintahan Umum Sesuai Penugasan Kepala Daerah	-				-	-	11.000.000,00	11.607.600,00	11.607.600,00	607.600,00			-	- -	-		11.110.000,00	KECAMATAN SEI KEPAYANG BARAT
	7.01.05.2.01.0003	Pembinaan Persatuan dan Kesatuan Bangsa																		
			Jumlah Orang yang Mengikuti Pembinaan Persatuan dan Kesatuan Bangsa				100 Orang	100 Orang	11.000.000,00	11.607.600,00	11.607.600,00	607.600,00	Kab. Asahan, Sei Kepayang Barat, Semua Kel/Desa	DANA ALOKASI UMUM (DAU)	-	- -			11.110.000,00	KECAMATAN SEI KEPAYANG BARAT
		KECAMATAN SEI KEPAYANG TIMUR							**1.252.445.739,60**	**1.580.945.094,00**	**1.612.258.594,00**	**359.812.854,40**							**1.382.272.800,00**	
	7	**UNSUR KEWILAYAHAN**							**1.252.445.739,60**	**1.580.945.094,00**	**1.612.258.594,00**	**359.812.854,40**							**1.382.272.800,00**	
	7.01	**KECAMATAN**							**1.252.445.739,60**	**1.580.945.094,00**	**1.612.258.594,00**	**359.812.854,40**							**1.382.272.800,00**	
1.	**7.01.01**	**PROGRAM PENUNJANG URUSAN PEMERINTAHAN DAERAH KABUPATEN/KOTA**	**-**				**-**	**-**	**1.236.645.739,60**	**1.484.911.194,00**	**1.529.095.194,00**	**131.627.060,40**							**1.368.272.800,00**	
	7.01.01.2.02	Administrasi Keuangan Perangkat Daerah	-				-	-	1.112.322.859,60	1.301.430.051,00	1.339.363.551,00	227.040.691,40			-	- -	-		1.212.322.800,00	KECAMATAN SEI KEPAYANG TIMUR
	7.01.01.2.02.0001	Penyediaan Gaji dan Tunjangan ASN																		
			Jumlah Orang yang Menerima Gaji dan Tunjangan ASN				13 Orang/bulan	13 Orang/bulan	1.112.322.859,60	1.301.430.051,00	1.339.363.551,00	227.040.691,40	Kab. Asahan, Sei Kepayang Timur, Semua Kel/Desa	DANA ALOKASI UMUM (DAU) DAU TAMBAHAN DUKUNGAN PENDANAAN ATAS KEBIJAKAN PENGGAJIAN PEGAWAI PEMERINTAH DENGAN PERJANJIAN KERJA	-	- -			1.212.322.800,00	KECAMATAN SEI KEPAYANG TIMUR
	7.01.01.2.05	Administrasi Kepegawaian Perangkat Daerah	-				-	-	0,00	4.500.000,00	4.500.000,00	4.500.000,00			-	- -	-		5.000.000,00	KECAMATAN SEI KEPAYANG TIMUR
	7.01.01.2.05.0002	Pengadaan Pakaian Dinas beserta Atribut Kelengkapannya																		
			Jumlah Paket Pakaian Dinas beserta Atribut Kelengkapan				-	13 Paket	0,00	4.500.000,00	4.500.000,00	4.500.000,00	Kab. Asahan, Sei Kepayang Timur, Semua Kel/Desa	DANA ALOKASI UMUM (DAU)	-	- -			5.000.000,00	KECAMATAN SEI KEPAYANG TIMUR
	7.01.01.2.06	Administrasi Umum Perangkat Daerah	-				-	-	42.790.880,00	59.483.346,00	60.718.846,00	17.927.966,00			-	- -	-		46.730.000,00	KECAMATAN SEI KEPAYANG TIMUR
	7.01.01.2.06.0001	Penyediaan Komponen Instalasi Listrik/Penerangan Bangunan Kantor																		
			Jumlah Paket Komponen Instalasi Listrik/Penerangan Bangunan Kantor yang Disediakan				12 Paket	12 Paket	4.500.000,00	6.512.500,00	7.052.500,00	2.552.500,00	Kab. Asahan, Sei Kepayang Timur, Semua Kel/Desa	DANA ALOKASI UMUM (DAU)	-	- -			5.500.000,00	KECAMATAN SEI KEPAYANG TIMUR
	7.01.01.2.06.0002	Penyediaan Peralatan dan Perlengkapan Kantor																		
			Jumlah Paket Peralatan dan Perlengkapan Kantor yang Disediakan				12 Paket	12 Paket	12.920.880,00	21.225.946,00	32.661.446,00	19.740.566,00	Kab. Asahan, Sei Kepayang Timur, Semua Kel/Desa	DANA ALOKASI UMUM (DAU)	-	- -			13.200.000,00	KECAMATAN SEI KEPAYANG TIMUR
	7.01.01.2.06.0004	Penyediaan Bahan Logistik Kantor																		
			Jumlah Paket Bahan Logistik Kantor yang Disediakan				12 Paket	12 Paket	9.300.000,00	12.502.900,00	15.002.900,00	5.702.900,00	Kab. Asahan, Sei Kepayang Timur, Semua Kel/Desa	DANA ALOKASI UMUM (DAU)	-	- -			10.200.000,00	KECAMATAN SEI KEPAYANG TIMUR
	7.01.01.2.06.0005	Penyediaan Barang Cetakan dan Penggandaan																		
			Jumlah Paket Barang Cetakan dan Penggandaan yang Disediakan				12 Paket	12 Paket	6.200.000,00	6.002.000,00	6.002.000,00	-198.000,00	Kab. Asahan, Sei Kepayang Timur, Semua Kel/Desa	DANA ALOKASI UMUM (DAU)	-	- -			7.110.000,00	KECAMATAN SEI KEPAYANG TIMUR
	7.01.01.2.06.0009	Penyelenggaraan Rapat Koordinasi dan Konsultasi SKPD																		

NO	KODE	URUSAN / BIDANG URUSAN / PROGRAM / KEGIATAN / SUB KEGIATAN	INDIKATOR PROGRAM / KEGIATAN / SUB KEGIATAN	TARGET AKHIR PERIODE RENSTRA OPD	REALISASI CAPAIAN RENJA OPD TAHUN 2023	PRAKIRAAN CAPAIAN TARGET RENJA OPD TAHUN 2024	CAPAIAN KINERJA DAN KERANGKA PENDANAAN										KELOMPOK SASARAN	PRAKIRAAN MAJU RENCANA TAHUN 2026		PERANGKAT DAERAH PENANGGUNG JAWAB
							TARGET 2025		PAGU INDIKATIF (Rp)			Bertambah/Berkurang (10-12)	LOKASI	SUMBER DANA	PRIORITAS			TARGET	PAGU INDIKATIF (Rp)	
							SEBELUM	SESUDAH	RKPD 2025	APBD 2025	RKPD PERUBAHAN 2025				NASIONAL	DAERAH				
1	2	3	4	5	6	7	8	9	10	11	12	13	14	15	16	17	18	19	20	21
			Jumlah Laporan Penyelenggaraan Rapat Koordinasi dan Konsultasi SKPD				1 Laporan	1 Laporan	9.870.000,00	13.240.000,00	0,00	-9.870.000,00	Kab. Asahan, Sei Kepayang Timur, Semua Kel/Desa	DANA ALOKASI UMUM (DAU)	-	- -			10.720.000,00	KECAMATAN SEI KEPAYANG TIMUR
	7.01.01.2.08	Penyediaan Jasa Penunjang Urusan Pemerintahan Daerah	-				-	-	67.132.000,00	62.932.097,00	62.932.097,00	-4.199.903,00			-	- -	-		68.220.000,00	KECAMATAN SEI KEPAYANG TIMUR
	7.01.01.2.08.0002	Penyediaan Jasa Komunikasi, Sumber Daya Air dan Listrik																		
			Jumlah Laporan Penyediaan Jasa Komunikasi, Sumber Daya Air dan Listrik yang Disediakan				12 Laporan	12 Laporan	12.700.000,00	8.500.097,00	8.500.097,00	-4.199.903,00	Kab. Asahan, Sei Kepayang Timur, Semua Kel/Desa	DANA ALOKASI UMUM (DAU)	-	- -			12.900.000,00	KECAMATAN SEI KEPAYANG TIMUR
	7.01.01.2.08.0004	Penyediaan Jasa Pelayanan Umum Kantor																		
			Jumlah Laporan Penyediaan Jasa Pelayanan Umum Kantor yang Disediakan				12 Laporan	12 Laporan	54.432.000,00	54.432.000,00	54.432.000,00	0,00	Kab. Asahan, Sei Kepayang Timur, Semua Kel/Desa	DANA ALOKASI UMUM (DAU)	-	- -			55.320.000,00	KECAMATAN SEI KEPAYANG TIMUR
	7.01.01.2.09	Pemeliharaan Barang Milik Daerah Penunjang Urusan Pemerintahan Daerah	-				-	-	14.400.000,00	56.565.700,00	61.580.700,00	47.180.700,00			-	- -	-		36.000.000,00	KECAMATAN SEI KEPAYANG TIMUR
	7.01.01.2.09.0001	Penyediaan Jasa Pemeliharaan, Biaya Pemeliharaan, dan Pajak Kendaraan Perorangan Dinas atau Kendaraan Dinas Jabatan																		
			Jumlah Kendaraan Perorangan Dinas atau Kendaraan Dinas Jabatan yang Dipelihara dan dibayarkan Pajaknya				1 Unit	1 Unit	8.700.000,00	25.045.000,00	26.530.000,00	17.830.000,00	Kab. Asahan, Sei Kepayang Timur, Semua Kel/Desa	DANA ALOKASI UMUM (DAU)	-	- -			9.100.000,00	KECAMATAN SEI KEPAYANG TIMUR
	7.01.01.2.09.0002	Penyediaan Jasa Pemeliharaan, Biaya Pemeliharaan, Pajak dan Perizinan Kendaraan Dinas Operasional atau Lapangan																		
			Jumlah Kendaraan Dinas Operasional atau Lapangan yang Dipelihara dan dibayarkan Pajak dan Perizinannya				1 Unit	1 Unit	1.500.000,00	1.500.000,00	1.500.000,00	0,00	Kab. Asahan, Sei Kepayang Timur, Semua Kel/Desa	DANA ALOKASI UMUM (DAU)	-	- -			1.700.000,00	KECAMATAN SEI KEPAYANG TIMUR
	7.01.01.2.09.0006	Pemeliharaan Peralatan dan Mesin Lainnya																		
			Jumlah Peralatan dan Mesin Lainnya yang Dipelihara				5 Unit	5 Unit	4.200.000,00	5.010.000,00	8.540.000,00	4.340.000,00	Kab. Asahan, Sei Kepayang Timur, Semua Kel/Desa	DANA ALOKASI UMUM (DAU)	-	- -			5.200.000,00	KECAMATAN SEI KEPAYANG TIMUR
	7.01.01.2.09.0009	Pemeliharaan/Rehabilitasi Gedung Kantor dan Bangunan Lainnya																		
			Jumlah Gedung Kantor dan Bangunan Lainnya yang Dipelihara/Direhabilitasi				-	1 Unit	0,00	25.010.700,00	25.010.700,00	25.010.700,00	Semua Kota/Kab, Semua Kecamatan, Semua Kel/Desa Kab. Asahan, Sei Kepayang Timur, Semua Kel/Desa	DANA ALOKASI UMUM (DAU)	-	- -			20.000.000,00	KECAMATAN SEI KEPAYANG TIMUR
2.	**7.01.02**	**PROGRAM PENYELENGGARAAN PEMERINTAHAN DAN PELAYANAN PUBLIK**	**-**				**-**	**-**	**3.400.000,00**	**15.000.500,00**	**0,00**	**-3.400.000,00**							**0,00**	
	7.01.02.2.01	Koordinasi Penyelenggaraan Kegiatan Pemerintahan di Tingkat Kecamatan	-				-	-	3.400.000,00	15.000.500,00	0,00	-3.400.000,00			-	- -	-		0,00	KECAMATAN SEI KEPAYANG TIMUR
	7.01.02.2.01.0002	Peningkatan Efektifitas Kegiatan Pemerintahan di Tingkat Kecamatan																		
			Jumlah Dokumen Peningkatan Efektifitas Kegiatan Pemerintahan di Tingkat Kecamatan				2 Dokumen	2 Dokumen	3.400.000,00	15.000.500,00	0,00	-3.400.000,00	Kab. Asahan, Sei Kepayang Timur, Semua Kel/Desa	DANA ALOKASI UMUM (DAU)	-	- -			0,00	KECAMATAN SEI KEPAYANG TIMUR
3.	**7.01.03**	**PROGRAM PEMBERDAYAAN MASYARAKAT DESA DAN KELURAHAN**	**-**				**-**	**-**	**7.200.000,00**	**65.008.900,00**	**65.008.900,00**	**600.000,00**							**7.800.000,00**	
	7.01.03.2.01	Koordinasi Kegiatan Pemberdayaan Desa	-				-	-	7.200.000,00	65.008.900,00	65.008.900,00	57.808.900,00			-	- -	-		7.800.000,00	KECAMATAN SEI KEPAYANG TIMUR
	7.01.03.2.01.0003	Peningkatan Efektifitas Kegiatan Pemberdayaan Masyarakat di Wilayah Kecamatan																		
			Jumlah Laporan Peningkatan Efektivitas Kegiatan Pemberdayaan Masyarakat di Wilayah Kecamatan				2 Laporan	2 Laporan	7.200.000,00	65.008.900,00	65.008.900,00	57.808.900,00	Kab. Asahan, Sei Kepayang Timur, Semua Kel/Desa	DANA ALOKASI UMUM (DAU)	-	- -			7.800.000,00	KECAMATAN SEI KEPAYANG TIMUR
4.	**7.01.05**	**PROGRAM PENYELENGGARAAN URUSAN PEMERINTAHAN UMUM**	**-**				**-**	**-**	**2.000.000,00**	**8.503.500,00**	**10.633.500,00**	**500.000,00**							**2.500.000,00**	
	7.01.05.2.01	Penyelenggaraan Urusan Pemerintahan Umum Sesuai Penugasan Kepala Daerah	-				-	-	2.000.000,00	8.503.500,00	10.633.500,00	8.633.500,00			-	- -	-		2.500.000,00	KECAMATAN SEI KEPAYANG TIMUR
	7.01.05.2.01.0003	Pembinaan Persatuan dan Kesatuan Bangsa																		
			Jumlah Orang yang Mengikuti Pembinaan Persatuan dan Kesatuan Bangsa				100 Orang	100 Orang	2.000.000,00	8.503.500,00	10.633.500,00	8.633.500,00	Kab. Asahan, Sei Kepayang Timur, Semua Kel/Desa	DANA ALOKASI UMUM (DAU)	-	- -			2.500.000,00	KECAMATAN SEI KEPAYANG TIMUR
5.	**7.01.06**	**PROGRAM PEMBINAAN DAN PENGAWASAN PEMERINTAHAN DESA**	**-**				**-**	**-**	**3.200.000,00**	**7.521.000,00**	**7.521.000,00**	**500.000,00**							**3.700.000,00**	
	7.01.06.2.01	Fasilitasi, Rekomendasi dan Koordinasi Pembinaan dan Pengawasan Pemerintahan Desa	-				-	-	3.200.000,00	7.521.000,00	7.521.000,00	4.321.000,00			-	- -	-		3.700.000,00	KECAMATAN SEI KEPAYANG TIMUR
	7.01.06.2.01.0013	Fasilitasi Penyusunan Perencanaan Pembangunan Partisipatif																		
			Jumlah Dokumen Fasilitasi dalam rangka Perencanaan Pembangunan Partisipatif				6 Dokumen	6 Dokumen	3.200.000,00	7.521.000,00	7.521.000,00	4.321.000,00	Kab. Asahan, Sei Kepayang Timur, Semua Kel/Desa	DANA ALOKASI UMUM (DAU)	-	- -			3.700.000,00	KECAMATAN SEI KEPAYANG TIMUR
		KECAMATAN SETIA JANJI							**1.262.753.539,00**	**1.603.368.836,00**	**1.636.302.336,00**	**373.548.797,00**							**1.339.544.402,00**	
	7	**UNSUR KEWILAYAHAN**							**1.262.753.539,00**	**1.603.368.836,00**	**1.636.302.336,00**	**373.548.797,00**							**1.339.544.402,00**	
	7.01	**KECAMATAN**							**1.262.753.539,00**	**1.603.368.836,00**	**1.636.302.336,00**	**373.548.797,00**							**1.339.544.402,00**	
1.	**7.01.01**	**PROGRAM PENUNJANG URUSAN PEMERINTAHAN DAERAH KABUPATEN/KOTA**	**-**				**-**	**-**	**1.249.253.539,00**	**1.514.869.336,00**	**1.547.802.836,00**	**42.290.863,00**							**1.291.544.402,00**	
	7.01.01.2.02	Administrasi Keuangan Perangkat Daerah	-				-	-	1.113.744.401,00	1.324.167.245,00	1.362.100.745,00	248.356.344,00			-	- -	-		1.128.744.402,00	KECAMATAN SETIA JANJI

NO	KODE	URUSAN / BIDANG URUSAN / PROGRAM / KEGIATAN / SUB KEGIATAN	INDIKATOR PROGRAM / KEGIATAN / SUB KEGIATAN	TARGET AKHIR PERIODE RENSTRA OPD	REALISASI CAPAIAN RENJA OPD TAHUN 2023	PRAKIRAAN CAPAIAN TARGET RENJA OPD TAHUN 2024	CAPAIAN KINERJA DAN KERANGKA PENDANAAN										KELOMPOK SASARAN	PRAKIRAAN MAJU RENCANA TAHUN 2026		PERANGKAT DAERAH PENANGGUNG JAWAB
							TARGET 2025		PAGU INDIKATIF (Rp)			Bertambah/Berkurang (10-12)	LOKASI	SUMBER DANA	PRIORITAS			TARGET	PAGU INDIKATIF (Rp)	
							SEBELUM	SESUDAH	RKPD 2025	APBD 2025	RKPD PERUBAHAN 2025				NASIONAL	DAERAH				
1	2	3	4	5	6	7	8	9	10	11	12	13	14	15	16	17	18	19	20	21
	7.01.01.2.02.0001	Penyediaan Gaji dan Tunjangan ASN																		
			Jumlah Orang yang Menerima Gaji dan Tunjangan ASN				144 Orang/ bulan	144 Orang/ bulan	1.113.744.401,00	1.324.167.245,00	1.362.100.745,00	248.356.344,00	Kab. Asahan, Setia Janji, Semua Kel/Desa	DANA ALOKASI UMUM (DAU) DAU TAMBAHAN DUKUNGAN PENDANAAN ATAS KEBIJAKAN PENGGAJIAN PEGAWAI PEMERINTAH DENGAN PERJANJIAN KERJA	-	- -			1.128.744.402,00	KECAMATAN SETIA JANJI
	7.01.01.2.06	Administrasi Umum Perangkat Daerah	-				-	-	43.000.000,00	47.500.575,00	42.500.575,00	-499.425,00			-	- -	-		48.200.000,00	KECAMATAN SETIA JANJI
	7.01.01.2.06.0001	Penyediaan Komponen Instalasi Listrik/Penerangan Bangunan Kantor																		
			Jumlah Paket Komponen Instalasi Listrik/Penerangan Bangunan Kantor yang Disediakan				12 Paket	12 Paket	4.000.000,00	3.999.875,00	3.999.875,00	-125,00	Kab. Asahan, Setia Janji, Semua Kel/Desa	DANA ALOKASI UMUM (DAU)	-	- -			4.100.000,00	KECAMATAN SETIA JANJI
	7.01.01.2.06.0002	Penyediaan Peralatan dan Perlengkapan Kantor																		
			Jumlah Paket Peralatan dan Perlengkapan Kantor yang Disediakan				12 Paket	12 Paket	12.000.000,00	12.000.000,00	12.000.000,00	0,00	Kab. Asahan, Setia Janji, Semua Kel/Desa	DANA ALOKASI UMUM (DAU)	-	- -			12.100.000,00	KECAMATAN SETIA JANJI
	7.01.01.2.06.0004	Penyediaan Bahan Logistik Kantor																		
			Jumlah Paket Bahan Logistik Kantor yang Disediakan				12 Paket	12 Paket	12.000.000,00	15.000.700,00	15.000.700,00	3.000.700,00	Kab. Asahan, Setia Janji, Semua Kel/Desa	DANA ALOKASI UMUM (DAU)	-	- -			15.000.000,00	KECAMATAN SETIA JANJI
	7.01.01.2.06.0005	Penyediaan Barang Cetakan dan Penggandaan																		
			Jumlah Paket Barang Cetakan dan Penggandaan yang Disediakan				12 Paket	12 Paket	5.000.000,00	6.500.000,00	6.500.000,00	1.500.000,00	Kab. Asahan, Setia Janji, Semua Kel/Desa	DANA ALOKASI UMUM (DAU)	-	- -			6.000.000,00	KECAMATAN SETIA JANJI
	7.01.01.2.06.0009	Penyelenggaraan Rapat Koordinasi dan Konsultasi SKPD																		
			Jumlah Laporan Penyelenggaraan Rapat Koordinasi dan Konsultasi SKPD				12 Laporan	12 Laporan	10.000.000,00	10.000.000,00	5.000.000,00	-5.000.000,00	Kab. Asahan, Setia Janji, Semua Kel/Desa	DANA ALOKASI UMUM (DAU)	-	- -			11.000.000,00	KECAMATAN SETIA JANJI
	7.01.01.2.07	Pengadaan Barang Milik Daerah Penunjang Urusan Pemerintah Daerah	*Barang Milik Daerah (BMD) penunjang urusan pemerintah daerah yang diadakan*				-	2 Jenis	15.000.000,00	41.000.000,00	41.000.000,00	26.000.000,00			-	- -	-		20.000.000,00	KECAMATAN SETIA JANJI
	7.01.01.2.07.0010	Pengadaan Sarana dan Prasarana Gedung Kantor atau Bangunan Lainnya																		
			Jumlah Unit Sarana dan Prasarana Gedung Kantor atau Bangunan Lainnya yang Disediakan				1 Unit	3 Unit	15.000.000,00	41.000.000,00	41.000.000,00	26.000.000,00	Kab. Asahan, Setia Janji, Semua Kel/Desa	DANA ALOKASI UMUM (DAU)	-	- -			20.000.000,00	KECAMATAN SETIA JANJI
	7.01.01.2.08	Penyediaan Jasa Penunjang Urusan Pemerintahan Daerah	-				-	-	56.009.138,00	58.501.516,00	58.501.516,00	2.492.378,00			-	- -	-		57.000.000,00	KECAMATAN SETIA JANJI
	7.01.01.2.08.0002	Penyediaan Jasa Komunikasi, Sumber Daya Air dan Listrik																		
			Jumlah Laporan Penyediaan Jasa Komunikasi, Sumber Daya Air dan Listrik yang Disediakan				12 Laporan	12 Laporan	1.577.138,00	4.069.516,00	4.069.516,00	2.492.378,00	Kab. Asahan, Setia Janji, Semua Kel/Desa	DANA ALOKASI UMUM (DAU)	-	- -			2.000.000,00	KECAMATAN SETIA JANJI
	7.01.01.2.08.0004	Penyediaan Jasa Pelayanan Umum Kantor																		
			Jumlah Laporan Penyediaan Jasa Pelayanan Umum Kantor yang Disediakan				12 Laporan	12 Laporan	54.432.000,00	54.432.000,00	54.432.000,00	0,00	Kab. Asahan, Setia Janji, Semua Kel/Desa	DANA ALOKASI UMUM (DAU)	-	- -			55.000.000,00	KECAMATAN SETIA JANJI
	7.01.01.2.09	Pemeliharaan Barang Milik Daerah Penunjang Urusan Pemerintahan Daerah	-				-	-	21.500.000,00	43.700.000,00	43.700.000,00	22.200.000,00			-	- -	-		37.600.000,00	KECAMATAN SETIA JANJI
	7.01.01.2.09.0001	Penyediaan Jasa Pemeliharaan, Biaya Pemeliharaan, dan Pajak Kendaraan Perorangan Dinas atau Kendaraan Dinas Jabatan																		
			Jumlah Kendaraan Perorangan Dinas atau Kendaraan Dinas Jabatan yang Dipelihara dan dibayarkan Pajaknya				1 Unit	1 Unit	15.000.000,00	25.000.000,00	25.000.000,00	10.000.000,00	Kab. Asahan, Setia Janji, Semua Kel/Desa	DANA ALOKASI UMUM (DAU)	-	- -			20.000.000,00	KECAMATAN SETIA JANJI
	7.01.01.2.09.0002	Penyediaan Jasa Pemeliharaan, Biaya Pemeliharaan, Pajak dan Perizinan Kendaraan Dinas Operasional atau Lapangan																		
			Jumlah Kendaraan Dinas Operasional atau Lapangan yang Dipelihara dan dibayarkan Pajak dan Perizinannya				1 Unit	1 Unit	1.500.000,00	1.500.000,00	1.500.000,00	0,00	Kab. Asahan, Setia Janji, Semua Kel/Desa	DANA ALOKASI UMUM (DAU)	-	- -			1.600.000,00	KECAMATAN SETIA JANJI
	7.01.01.2.09.0009	Pemeliharaan/Rehabilitasi Gedung Kantor dan Bangunan Lainnya																		
			Jumlah Gedung Kantor dan Bangunan Lainnya yang Dipelihara/Direhabilitasi				1 Unit	1 Unit	2.000.000,00	10.000.000,00	10.000.000,00	8.000.000,00	Kab. Asahan, Setia Janji, Semua Kel/Desa	DANA ALOKASI UMUM (DAU)	-	- -			11.000.000,00	KECAMATAN SETIA JANJI
	7.01.01.2.09.0010	Pemeliharaan/Rehabilitasi Sarana dan Prasarana Gedung Kantor atau Bangunan Lainnya																		
			Jumlah Sarana dan Prasarana Gedung Kantor atau Bangunan Lainnya yang Dipelihara/Direhabilitasi				10 Unit	10 Unit	3.000.000,00	7.200.000,00	7.200.000,00	4.200.000,00	Kab. Asahan, Setia Janji, Semua Kel/Desa	DANA ALOKASI UMUM (DAU)	-	- -			5.000.000,00	KECAMATAN SETIA JANJI
2.	**7.01.02**	**PROGRAM PENYELENGGARAAN PEMERINTAHAN DAN PELAYANAN PUBLIK**	**-**				**-**	**-**	**2.000.000,00**	**9.999.000,00**	**9.999.000,00**	**13.000.000,00**							**15.000.000,00**	
	7.01.02.2.01	Koordinasi Penyelenggaraan Kegiatan Pemerintahan di Tingkat Kecamatan	-				-	-	2.000.000,00	9.999.000,00	9.999.000,00	7.999.000,00			-	- -	-		15.000.000,00	KECAMATAN SETIA JANJI
	7.01.02.2.01.0002	Peningkatan Efektifitas Kegiatan Pemerintahan di Tingkat Kecamatan																		
			Jumlah Dokumen Peningkatan Efektifitas Kegiatan Pemerintahan di Tingkat Kecamatan				2 Dokumen	2 Dokumen	2.000.000,00	9.999.000,00	9.999.000,00	7.999.000,00	Kab. Asahan, Setia Janji, Semua Kel/Desa	DANA ALOKASI UMUM (DAU)	-	- -			15.000.000,00	KECAMATAN SETIA JANJI
3.	**7.01.03**	**PROGRAM PEMBERDAYAAN MASYARAKAT DESA DAN KELURAHAN**	**-**				**-**	**-**	**6.000.000,00**	**68.000.500,00**	**68.000.500,00**	**14.000.000,00**							**20.000.000,00**	

NO	KODE	URUSAN / BIDANG URUSAN / PROGRAM / KEGIATAN / SUB KEGIATAN	INDIKATOR PROGRAM / KEGIATAN / SUB KEGIATAN	TARGET AKHIR PERIODE RENSTRA OPD	REALISASI CAPAIAN RENJA OPD TAHUN 2023	PRAKIRAAN CAPAIAN TARGET RENJA OPD TAHUN 2024	CAPAIAN KINERJA DAN KERANGKA PENDANAAN										KELOMPOK SASARAN	PRAKIRAAN MAJU RENCANA TAHUN 2026		PERANGKAT DAERAH PENANGGUNG JAWAB
							TARGET 2025		PAGU INDIKATIF (Rp)			Bertambah/Berkurang (10-12)	LOKASI	SUMBER DANA	PRIORITAS			TARGET	PAGU INDIKATIF (Rp)	
							SEBELUM	SESUDAH	RKPD 2025	APBD 2025	RKPD PERUBAHAN 2025				NASIONAL	DAERAH				
1	2	3	4	5	6	7	8	9	10	11	12	13	14	15	16	17	18	19	20	21
	7.01.03.2.01	Koordinasi Kegiatan Pemberdayaan Desa	-				-	-	6.000.000,00	68.000.500,00	68.000.500,00	62.000.500,00			-	- -	-		20.000.000,00	KECAMATAN SETIA JANJI
	7.01.03.2.01.0003	Peningkatan Efektifitas Kegiatan Pemberdayaan Masyarakat di Wilayah Kecamatan																		
			Jumlah Laporan Peningkatan Efektivitas Kegiatan Pemberdayaan Masyarakat di Wilayah Kecamatan				4 Laporan	4 Laporan	6.000.000,00	68.000.500,00	68.000.500,00	62.000.500,00	Kab. Asahan, Setia Janji, Semua Kel/Desa	DANA ALOKASI UMUM (DAU)	-	- -			20.000.000,00	KECAMATAN SETIA JANJI
4.	**7.01.05**	**PROGRAM PENYELENGGARAAN URUSAN PEMERINTAHAN UMUM**	**-**				**-**	**-**	**3.000.000,00**	**5.500.000,00**	**5.500.000,00**	**5.000.000,00**							**8.000.000,00**	
	7.01.05.2.01	Penyelenggaraan Urusan Pemerintahan Umum Sesuai Penugasan Kepala Daerah	-				-	-	3.000.000,00	5.500.000,00	5.500.000,00	2.500.000,00			-	- -	-		8.000.000,00	KECAMATAN SETIA JANJI
	7.01.05.2.01.0003	Pembinaan Persatuan dan Kesatuan Bangsa																		
			Jumlah Orang yang Mengikuti Pembinaan Persatuan dan Kesatuan Bangsa				7 Orang	7 Orang	3.000.000,00	5.500.000,00	5.500.000,00	2.500.000,00	Kab. Asahan, Setia Janji, Semua Kel/Desa	DANA ALOKASI UMUM (DAU)	-	- -			8.000.000,00	KECAMATAN SETIA JANJI
5.	**7.01.06**	**PROGRAM PEMBINAAN DAN PENGAWASAN PEMERINTAHAN DESA**	**-**				**-**	**-**	**2.500.000,00**	**5.000.000,00**	**5.000.000,00**	**2.500.000,00**							**5.000.000,00**	
	7.01.06.2.01	Fasilitasi, Rekomendasi dan Koordinasi Pembinaan dan Pengawasan Pemerintahan Desa	-				-	-	2.500.000,00	5.000.000,00	5.000.000,00	2.500.000,00			-	- -	-		5.000.000,00	KECAMATAN SETIA JANJI
	7.01.06.2.01.0013	Fasilitasi Penyusunan Perencanaan Pembangunan Partisipatif																		
			Jumlah Dokumen Fasilitasi dalam rangka Perencanaan Pembangunan Partisipatif				6 Dokumen	6 Dokumen	2.500.000,00	5.000.000,00	5.000.000,00	2.500.000,00	Kab. Asahan, Setia Janji, Semua Kel/Desa	DANA ALOKASI UMUM (DAU)	-	- -			5.000.000,00	KECAMATAN SETIA JANJI
		KECAMATAN SILAU LAUT							**1.334.209.840,88**	**1.807.592.948,00**	**1.839.026.448,00**	**504.816.607,12**							**2.009.348.036,60**	
	7	**UNSUR KEWILAYAHAN**							**1.334.209.840,88**	**1.807.592.948,00**	**1.839.026.448,00**	**504.816.607,12**							**2.009.348.036,60**	
	7.01	**KECAMATAN**							**1.334.209.840,88**	**1.807.592.948,00**	**1.839.026.448,00**	**504.816.607,12**							**2.009.348.036,60**	
1.	**7.01.01**	**PROGRAM PENUNJANG URUSAN PEMERINTAHAN DAERAH KABUPATEN/KOTA**	**Persentase Layanan Penunjang Urusan Pemerintahan Daerah Kabupaten**				**100 %**	**100 %**	**1.244.949.840,88**	**1.696.688.698,00**	**1.739.702.198,00**	**666.453.645,72**							**1.911.403.486,60**	
	7.01.01.2.02	Administrasi Keuangan Perangkat Daerah	*Persentase Layanan Administrasi Keuangan Perangkat Daerah*				100 %	100 %	1.029.357.390,88	1.524.687.286,00	1.562.620.786,00	533.263.395,12			-	- -	-		1.642.054.545,60	KECAMATAN SILAU LAUT
	7.01.01.2.02.0001	Penyediaan Gaji dan Tunjangan ASN																		
			Jumlah Orang yang Menerima Gaji dan Tunjangan ASN				14 Orang/bulan	14 Orang/bulan	1.029.357.390,88	1.524.687.286,00	1.562.620.786,00	533.263.395,12	Kab. Asahan, Silau Laut, Semua Kel/Desa	DANA ALOKASI UMUM (DAU) DAU TAMBAHAN DUKUNGAN PENDANAAN ATAS KEBIJAKAN PENGGAJIAN PEGAWAI PEMERINTAH DENGAN PERJANJIAN KERJA	-	- -			1.642.054.545,60	KECAMATAN SILAU LAUT
	7.01.01.2.05	Administrasi Kepegawaian Perangkat Daerah	*Persentase Layanan Administrasi Kepegawaian Perangkat Daerah*				100 %	100 %	5.000.000,00	0,00	0,00	-5.000.000,00			-	- -	-		5.500.000,00	KECAMATAN SILAU LAUT
	7.01.01.2.05.0002	Pengadaan Pakaian Dinas beserta Atribut Kelengkapannya																		
			Jumlah Paket Pakaian Dinas beserta Atribut Kelengkapan				13 Paket	13 Paket	5.000.000,00	0,00	0,00	-5.000.000,00	Kab. Asahan, Silau Laut, Semua Kel/Desa	DANA ALOKASI UMUM (DAU)	-	- -			5.500.000,00	KECAMATAN SILAU LAUT
	7.01.01.2.06	Administrasi Umum Perangkat Daerah	*Persentase Layanan Administrasi Umum Perangkat Daerah*				100 %	100 %	55.660.450,00	46.712.312,00	51.792.312,00	-3.868.138,00			-	- -	-		63.753.078,00	KECAMATAN SILAU LAUT
	7.01.01.2.06.0001	Penyediaan Komponen Instalasi Listrik/Penerangan Bangunan Kantor																		
			Jumlah Paket Komponen Instalasi Listrik/Penerangan Bangunan Kantor yang Disediakan				12 Paket	12 Paket	4.000.000,00	2.000.000,00	2.000.000,00	-2.000.000,00	Kab. Asahan, Silau Laut, Semua Kel/Desa	DANA ALOKASI UMUM (DAU)	-	- -			4.429.990,00	KECAMATAN SILAU LAUT
	7.01.01.2.06.0002	Penyediaan Peralatan dan Perlengkapan Kantor																		
			Jumlah Paket Peralatan dan Perlengkapan Kantor yang Disediakan				12 Paket	12 Paket	16.565.540,00	12.733.112,00	18.733.112,00	2.167.572,00	Kab. Asahan, Silau Laut, Semua Kel/Desa	DANA ALOKASI UMUM (DAU)	-	- -			17.222.094,00	KECAMATAN SILAU LAUT
	7.01.01.2.06.0004	Penyediaan Bahan Logistik Kantor																		
			Jumlah Paket Bahan Logistik Kantor yang Disediakan				12 Paket	12 Paket	16.094.910,00	14.979.400,00	27.059.400,00	10.964.490,00	Kab. Asahan, Silau Laut, Semua Kel/Desa	DANA ALOKASI UMUM (DAU)	-	- -			17.704.401,00	KECAMATAN SILAU LAUT
	7.01.01.2.06.0005	Penyediaan Barang Cetakan dan Penggandaan																		
			Jumlah Paket Barang Cetakan dan Penggandaan yang Disediakan				12 Paket	12 Paket	6.000.000,00	3.999.800,00	3.999.800,00	-2.000.200,00	Kab. Asahan, Silau Laut, Semua Kel/Desa	DANA ALOKASI UMUM (DAU)	-	- -			11.092.192,00	KECAMATAN SILAU LAUT
	7.01.01.2.06.0009	Penyelenggaraan Rapat Koordinasi dan Konsultasi SKPD																		
			Jumlah Laporan Penyelenggaraan Rapat Koordinasi dan Konsultasi SKPD				1 Laporan	1 Laporan	13.000.000,00	13.000.000,00	0,00	-13.000.000,00	Kab. Asahan, Silau Laut, Semua Kel/Desa	DANA ALOKASI UMUM (DAU)	-	- -			13.304.401,00	KECAMATAN SILAU LAUT
	7.01.01.2.07	Pengadaan Barang Milik Daerah Penunjang Urusan Pemerintah Daerah	*Barang Milik Daerah (BMD) Penunjang Urusan Pemerintah Daerah yang Diadakan*				4 Jenis	4 Jenis	28.500.000,00	10.608.400,00	10.608.400,00	-17.891.600,00			-	- -	-		50.889.700,00	KECAMATAN SILAU LAUT
	7.01.01.2.07.0002	Pengadaan Kendaraan Dinas Operasional atau Lapangan																		
			Jumlah Unit Kendaraan Dinas Operasional atau Lapangan yang Disediakan				1 Unit	1 Unit	10.000.000,00	0,00	0,00	-10.000.000,00	Kab. Asahan, Silau Laut, Semua Kel/Desa	DANA ALOKASI UMUM (DAU)	-	- -			26.000.000,00	KECAMATAN SILAU LAUT
	7.01.01.2.07.0005	Pengadaan Mebel																		

NO	KODE	URUSAN / BIDANG URUSAN / PROGRAM / KEGIATAN / SUB KEGIATAN	INDIKATOR PROGRAM / KEGIATAN / SUB KEGIATAN	TARGET AKHIR PERIODE RENSTRA OPD	REALISASI CAPAIAN RENJA OPD TAHUN 2023	PRAKIRAAN CAPAIAN TARGET RENJA OPD TAHUN 2024	CAPAIAN KINERJA DAN KERANGKA PENDANAAN										KELOMPOK SASARAN	PRAKIRAAN MAJU RENCANA TAHUN 2026		PERANGKAT DAERAH PENANGGUNG JAWAB
							TARGET 2025		PAGU INDIKATIF (Rp)			Bertambah/Berkurang (10-12)	LOKASI	SUMBER DANA	PRIORITAS			TARGET	PAGU INDIKATIF (Rp)	
							SEBELUM	SESUDAH	RKPD 2025	APBD 2025	RKPD PERUBAHAN 2025				NASIONAL	DAERAH				
1	2	3	4	5	6	7	8	9	10	11	12	13	14	15	16	17	18	19	20	21
			Jumlah Paket Mebel yang Disediakan				1 Unit	1 Unit	4.500.000,00	0,00	0,00	-4.500.000,00	Kab. Asahan, Silau Laut, Semua Kel/Desa	DANA ALOKASI UMUM (DAU)	-	- -			8.784.600,00	KECAMATAN SILAU LAUT
	7.01.01.2.07.0006	Pengadaan Peralatan dan Mesin Lainnya																		
			Jumlah Unit Peralatan dan Mesin Lainnya yang Disediakan				1 Unit	1 Unit	7.500.000,00	0,00	0,00	-7.500.000,00	Kab. Asahan, Silau Laut, Semua Kel/Desa	DANA ALOKASI UMUM (DAU)	-	- -			8.784.600,00	KECAMATAN SILAU LAUT
	7.01.01.2.07.0010	Pengadaan Sarana dan Prasarana Gedung Kantor atau Bangunan Lainnya																		
			Jumlah Unit Sarana dan Prasarana Gedung Kantor atau Bangunan Lainnya yang Disediakan				1 Unit	1 Unit	6.500.000,00	10.608.400,00	10.608.400,00	4.108.400,00	Kab. Asahan, Silau Laut, Semua Kel/Desa	DANA ALOKASI UMUM (DAU)	-	- -			7.320.500,00	KECAMATAN SILAU LAUT
	7.01.01.2.08	Penyediaan Jasa Penunjang Urusan Pemerintahan Daerah	*Jasa Penunjang Urusan Pemerintaah Daerah yang Disediakan*				100 %	100 %	69.432.000,00	68.430.500,00	68.430.500,00	-1.001.500,00			-	- -	-		70.132.148,00	KECAMATAN SILAU LAUT
	7.01.01.2.08.0002	Penyediaan Jasa Komunikasi, Sumber Daya Air dan Listrik																		
			Jumlah Laporan Penyediaan Jasa Komunikasi, Sumber Daya Air dan Listrik yang Disediakan				12 Laporan	12 Laporan	15.000.000,00	13.998.500,00	13.998.500,00	-1.001.500,00	Kab. Asahan, Silau Laut, Semua Kel/Desa	DANA ALOKASI UMUM (DAU)	-	- -			15.132.148,00	KECAMATAN SILAU LAUT
	7.01.01.2.08.0004	Penyediaan Jasa Pelayanan Umum Kantor																		
			Jumlah Laporan Penyediaan Jasa Pelayanan Umum Kantor yang Disediakan				12 Laporan	12 Laporan	54.432.000,00	54.432.000,00	54.432.000,00	0,00	Kab. Asahan, Silau Laut, Semua Kel/Desa	DANA ALOKASI UMUM (DAU)	-	- -			55.000.000,00	KECAMATAN SILAU LAUT
	7.01.01.2.09	Pemeliharaan Barang Milik Daerah Penunjang Urusan Pemerintahan Daerah	*Barang Milik Daerah (BMD) Penunjang Urusan Pemerintahan Daerah yang Dipeliharaan*				8 Jenis	8 Jenis	57.000.000,00	46.250.200,00	46.250.200,00	-10.749.800,00			-	- -	-		79.074.015,00	KECAMATAN SILAU LAUT
	7.01.01.2.09.0001	Penyediaan Jasa Pemeliharaan, Biaya Pemeliharaan, dan Pajak Kendaraan Perorangan Dinas atau Kendaraan Dinas Jabatan																		
			Jumlah Kendaraan Perorangan Dinas atau Kendaraan Dinas Jabatan yang Dipelihara dan dibayarkan Pajaknya				1 Unit	1 Unit	26.000.000,00	24.081.000,00	24.081.000,00	-1.919.000,00	Kab. Asahan, Silau Laut, Semua Kel/Desa	DANA ALOKASI UMUM (DAU)	-	- -			27.780.167,00	KECAMATAN SILAU LAUT
	7.01.01.2.09.0002	Penyediaan Jasa Pemeliharaan, Biaya Pemeliharaan, Pajak dan Perizinan Kendaraan Dinas Operasional atau Lapangan																		
			Jumlah Kendaraan Dinas Operasional atau Lapangan yang Dipelihara dan dibayarkan Pajak dan Perizinannya				1 Unit	1 Unit	1.500.000,00	1.500.000,00	1.500.000,00	0,00	Kab. Asahan, Silau Laut, Semua Kel/Desa	DANA ALOKASI UMUM (DAU)	-	- -			1.996.500,00	KECAMATAN SILAU LAUT
	7.01.01.2.09.0006	Pemeliharaan Peralatan dan Mesin Lainnya																		
			Jumlah Peralatan dan Mesin Lainnya yang Dipelihara				1 Unit	1 Unit	10.000.000,00	2.190.000,00	2.190.000,00	-7.810.000,00	Kab. Asahan, Silau Laut, Semua Kel/Desa	DANA ALOKASI UMUM (DAU)	-	- -			16.303.000,00	KECAMATAN SILAU LAUT
	7.01.01.2.09.0009	Pemeliharaan/Rehabilitasi Gedung Kantor dan Bangunan Lainnya																		
			Jumlah Gedung Kantor dan Bangunan Lainnya yang Dipelihara/Direhabilitasi				1 Unit	1 Unit	15.000.000,00	14.819.200,00	14.819.200,00	-180.800,00	Kab. Asahan, Silau Laut, Semua Kel/Desa	DANA ALOKASI UMUM (DAU)	-	- -			28.420.500,00	KECAMATAN SILAU LAUT
	7.01.01.2.09.0010	Pemeliharaan/Rehabilitasi Sarana dan Prasarana Gedung Kantor atau Bangunan Lainnya																		
			Jumlah Sarana dan Prasarana Gedung Kantor atau Bangunan Lainnya yang Dipelihara/Direhabilitasi				5 Unit	5 Unit	4.500.000,00	3.660.000,00	3.660.000,00	-840.000,00	Kab. Asahan, Silau Laut, Semua Kel/Desa	DANA ALOKASI UMUM (DAU)	-	- -			4.573.848,00	KECAMATAN SILAU LAUT
2.	**7.01.02**	**PROGRAM PENYELENGGARAAN PEMERINTAHAN DAN PELAYANAN PUBLIK**	**Persentase penyelesaian permasalahan bidang pemerintahan**				**100 %**	**100 %**	**21.210.000,00**	**11.580.000,00**	**0,00**	**2.488.980,00**							**23.698.980,00**	
	7.01.02.2.01	Koordinasi Penyelenggaraan Kegiatan Pemerintahan di Tingkat Kecamatan	*Dokumen hasil koordinasi penyelenggaraan kegiatan pemerintahan di tingkat Kecamatan*				2 Dok	2 Dok	20.000.000,00	11.580.000,00	0,00	-20.000.000,00			-	- -	-		22.367.980,00	KECAMATAN SILAU LAUT
	7.01.02.2.01.0002	Peningkatan Efektifitas Kegiatan Pemerintahan di Tingkat Kecamatan																		
			Jumlah Dokumen Peningkatan Efektifitas Kegiatan Pemerintahan di Tingkat Kecamatan				2 Dokumen	2 Dokumen	20.000.000,00	11.580.000,00	0,00	-20.000.000,00	Kab. Asahan, Silau Laut, Semua Kel/Desa	DANA ALOKASI UMUM (DAU)	-	- -			22.367.980,00	KECAMATAN SILAU LAUT
	7.01.02.2.02	Penyelenggaraan Urusan Pemerintahan yang Tidak Dilaksanakan oleh Unit Kerja Perangkat Daerah yang Ada di Kecamatan	*Dokumen hasil penyelenggaraan urusan pemerintahan yang tidak dilaksanakan oleh unit kerja perangkat daerah yang ada dikecamatan*				220 Dok	220 Dok	1.210.000,00	0,00	0,00	-1.210.000,00			-	- -	-		1.331.000,00	KECAMATAN SILAU LAUT
	7.01.02.2.02.0003	Peningkatan Efektifitas Pelaksanaan Pelayanan kepada Masyarakat di Wilayah Kecamatan																		
			Jumlah Laporan Peningkatan Efektifitas Pelaksanaan Pelayanan kepada Masyarakat di Wilayah Kecamatan				12 Laporan	12 Laporan	1.210.000,00	0,00	0,00	-1.210.000,00	Kab. Asahan, Silau Laut, Semua Kel/Desa	DANA ALOKASI UMUM (DAU)	-	- -			1.331.000,00	KECAMATAN SILAU LAUT
3.	**7.01.03**	**PROGRAM PEMBERDAYAAN MASYARAKAT DESA DAN KELURAHAN**	**Persentase partisipasi masyarakat desa/ kelurahan dalam kegiatan pembangunan**				**100 %**	**100 %**	**43.210.000,00**	**73.325.000,00**	**73.325.000,00**	**2.611.570,00**							**45.821.570,00**	
	7.01.03.2.01	Koordinasi Kegiatan Pemberdayaan Desa	*Dokumen hasil koordinasi kegiatan pemberdayaan desa*				4 Dok	4 Dok	43.210.000,00	73.325.000,00	73.325.000,00	30.115.000,00			-	- -	-		45.821.570,00	KECAMATAN SILAU LAUT
	7.01.03.2.01.0001	Peningkatan Partisipasi Masyarakat dalam Forum Musyawarah Perencanaan Pembangunan di Desa																		
			Jumlah Lembaga Kemasyarakatan yang Berpartisipasi dalam Forum Musyawarah Perencanaan Pembangunan di Desa				2 Lembaga Kemasyarakatan	2 Lembaga Kemasyarakatan	1.210.000,00	0,00	0,00	-1.210.000,00	Kab. Asahan, Silau Laut, Semua Kel/Desa	DANA ALOKASI UMUM (DAU)	-	- -			1.331.000,00	KECAMATAN SILAU LAUT
	7.01.03.2.01.0003	Peningkatan Efektifitas Kegiatan Pemberdayaan Masyarakat di Wilayah Kecamatan																		
			Jumlah Laporan Peningkatan Efektivitas Kegiatan Pemberdayaan Masyarakat di Wilayah Kecamatan				4 Laporan	4 Laporan	42.000.000,00	73.325.000,00	73.325.000,00	31.325.000,00	Kab. Asahan, Silau Laut, Semua Kel/Desa	DANA ALOKASI UMUM (DAU)	-	- -			44.490.570,00	KECAMATAN SILAU LAUT
4.	**7.01.04**	**PROGRAM KOORDINASI KETENTRAMAN DAN KETERTIBAN UMUM**	**Persentase fasilitasi koordinasi ketenteraman dan ketertiban umum**				**100 %**	**100 %**	**1.210.000,00**	**0,00**	**0,00**	**121.000,00**							**1.331.000,00**	

NO	KODE	URUSAN / BIDANG URUSAN / PROGRAM / KEGIATAN / SUB KEGIATAN	INDIKATOR PROGRAM / KEGIATAN / SUB KEGIATAN	TARGET AKHIR PERIODE RENSTRA OPD	REALISASI CAPAIAN RENJA OPD TAHUN 2023	PRAKIRAAN CAPAIAN TARGET RENJA OPD TAHUN 2024	CAPAIAN KINERJA DAN KERANGKA PENDANAAN										KELOMPOK SASARAN	PRAKIRAAN MAJU RENCANA TAHUN 2026		PERANGKAT DAERAH PENANGGUNG JAWAB
							TARGET 2025		PAGU INDIKATIF (Rp)			Bertambah/Berkurang (10-12)	LOKASI	SUMBER DANA	PRIORITAS			TARGET	PAGU INDIKATIF (Rp)	
							SEBELUM	SESUDAH	RKPD 2025	APBD 2025	RKPD PERUBAHAN 2025				NASIONAL	DAERAH				
1	2	3	4	5	6	7	8	9	10	11	12	13	14	15	16	17	18	19	20	21
	7.01.04.2.01	Koordinasi Upaya Penyelenggaraan Ketenteraman dan Ketertiban Umum	*Dokumen hasil Koordinasi Upaya Penyelenggaraan Ketenteraman dan Ketertiban Umum*				12 Dok	12 Dok	1.210.000,00	0,00	0,00	-1.210.000,00			-	- -	-		1.331.000,00	KECAMATAN SILAU LAUT
	7.01.04.2.01.0001	Sinergitas dengan Kepolisian Negara Republik Indonesia, Tentara Nasional Indonesia dan Instansi Vertikal di Wilayah Kecamatan																		
			Jumlah Laporan Hasil Sinergitas dengan Kepolisian Negara Republik Indonesia, Tentara Nasional Indonesia dan Instansi Vertikal di Wilayah Kecamatan				4 Laporan	4 Laporan	1.210.000,00	0,00	0,00	-1.210.000,00	Kab. Asahan, Silau Laut, Semua Kel/Desa	DANA ALOKASI UMUM (DAU)	-	- -			1.331.000,00	KECAMATAN SILAU LAUT
5.	**7.01.05**	**PROGRAM PENYELENGGARAAN URUSAN PEMERINTAHAN UMUM**	**Persentase peningkatan pembinaan wawasan kebangsaan dan ketahanan nasional**				**100 %**	**100 %**	**9.790.000,00**	**9.999.250,00**	**9.999.250,00**	**979.000,00**							**10.769.000,00**	
	7.01.05.2.01	Penyelenggaraan Urusan Pemerintahan Umum Sesuai Penugasan Kepala Daerah	*Dokumen Penyelenggaraan Urusan Pemerintahan Umum sesuai Penugasan Kepala Daerah*				1 Dok	1 Dok	9.790.000,00	9.999.250,00	9.999.250,00	209.250,00			-	- -	-		10.769.000,00	KECAMATAN SILAU LAUT
	7.01.05.2.01.0003	Pembinaan Persatuan dan Kesatuan Bangsa																		
			Jumlah Orang yang Mengikuti Pembinaan Persatuan dan Kesatuan Bangsa				100 Orang	100 Orang	9.790.000,00	9.999.250,00	9.999.250,00	209.250,00	Kab. Asahan, Silau Laut, Semua Kel/Desa	DANA ALOKASI UMUM (DAU)	-	- -			10.769.000,00	KECAMATAN SILAU LAUT
6.	**7.01.06**	**PROGRAM PEMBINAAN DAN PENGAWASAN PEMERINTAHAN DESA**	**Persentase fasilitasi pembinaan dan pengawasan pemerintahan desa**				**100 %**	**100 %**	**13.840.000,00**	**16.000.000,00**	**16.000.000,00**	**2.484.000,00**							**16.324.000,00**	
	7.01.06.2.01	Fasilitasi, Rekomendasi dan Koordinasi Pembinaan dan Pengawasan Pemerintahan Desa	*Dokumen Hasil Fasilitasi, Rekomendasi dan Koordinasi Pembinaan dan Pengawasan Pemerintahan Desa*				6 Dok	6 Dok	13.840.000,00	16.000.000,00	16.000.000,00	2.160.000,00			-	- -	-		16.324.000,00	KECAMATAN SILAU LAUT
	7.01.06.2.01.0003	Fasilitasi Pengelolaan Keuangan Desa dan Pendayagunaan Aset Desa																		
			Jumlah Dokumen yang Difasilitasi dalam rangka Pengelolaan Keuangan Desa dan Pendayagunaan Aset Desa				5 Dokumen	5 Dokumen	1.210.000,00	0,00	0,00	-1.210.000,00	Kab. Asahan, Silau Laut, Semua Kel/Desa	DANA ALOKASI UMUM (DAU)	-	- -			1.331.000,00	KECAMATAN SILAU LAUT
	7.01.06.2.01.0005	Fasilitasi Pelaksanaan Tugas Kepala Desa dan Perangkat Desa																		
			Jumlah Dokumen Fasilitasi dalam rangka Pelaksanaan Tugas Kepala Desa dan Perangkat Desa				5 Dokumen	5 Dokumen	1.210.000,00	0,00	0,00	-1.210.000,00	Kab. Asahan, Silau Laut, Semua Kel/Desa	DANA ALOKASI UMUM (DAU)	-	- -			1.331.000,00	KECAMATAN SILAU LAUT
	7.01.06.2.01.0007	Fasilitasi Pelaksanaan Tugas dan Fungsi Badan Permusyawaratan Desa																		
			Jumlah Dokumen Fasilitasi dalam rangka Pelaksanaan Tugas dan Fungsi Badan Permusyawaratan Desa				5 Dokumen	5 Dokumen	1.210.000,00	0,00	0,00	-1.210.000,00	Kab. Asahan, Silau Laut, Semua Kel/Desa	DANA ALOKASI UMUM (DAU)	-	- -			1.331.000,00	KECAMATAN SILAU LAUT
	7.01.06.2.01.0012	Fasilitasi Pelaksanaan Tugas, Fungsi, dan Kewajiban Lembaga Kemasyarakatan																		
			Jumlah Dokumen Fasilitasi dalam rangka Pelaksanaan Tugas, Fungsi, dan Kewajiban Lembaga Kemasyarakatan				5 Dokumen	5 Dokumen	1.210.000,00	0,00	0,00	-1.210.000,00	Kab. Asahan, Semua Kecamatan, Semua Kel/Desa	DANA ALOKASI UMUM (DAU)	-	- -			1.331.000,00	KECAMATAN SILAU LAUT
	7.01.06.2.01.0013	Fasilitasi Penyusunan Perencanaan Pembangunan Partisipatif																		
			Jumlah Dokumen Fasilitasi dalam rangka Perencanaan Pembangunan Partisipatif				6 Dokumen	6 Dokumen	9.000.000,00	16.000.000,00	16.000.000,00	7.000.000,00	Kab. Asahan, Silau Laut, Semua Kel/Desa	DANA ALOKASI UMUM (DAU)	-	- -			11.000.000,00	KECAMATAN SILAU LAUT
		KECAMATAN SIMPANG EMPAT							**1.441.288.866,06**	**1.769.661.481,00**	**1.800.227.981,00**	**358.939.114,94**							**1.782.350.060,13**	
	7	**UNSUR KEWILAYAHAN**							**1.441.288.866,06**	**1.769.661.481,00**	**1.800.227.981,00**	**358.939.114,94**							**1.782.350.060,13**	
	7.01	**KECAMATAN**							**1.441.288.866,06**	**1.769.661.481,00**	**1.800.227.981,00**	**358.939.114,94**							**1.782.350.060,13**	
1.	**7.01.01**	**PROGRAM PENUNJANG URUSAN PEMERINTAHAN DAERAH KABUPATEN/KOTA**	**-**				**-**	**-**	**1.416.788.866,06**	**1.660.662.231,00**	**1.691.228.731,00**	**273.461.405,87**							**1.690.250.271,93**	
	7.01.01.2.02	Administrasi Keuangan Perangkat Daerah	-				-	-	1.312.108.206,06	1.493.039.265,00	1.528.605.765,00	216.497.558,94			-	- -	-		1.397.987.140,00	KECAMATAN SIMPANG EMPAT
	7.01.01.2.02.0001	Penyediaan Gaji dan Tunjangan ASN																		
			Jumlah Orang yang Menerima Gaji dan Tunjangan ASN				13 Orang/bulan	15 Orang/bulan	1.312.108.206,06	1.493.039.265,00	1.528.605.765,00	216.497.558,94	Kab. Asahan, Semua Kecamatan, Semua Kel/Desa	DANA ALOKASI UMUM (DAU) DAU TAMBAHAN DUKUNGAN PENDANAAN ATAS KEBIJAKAN PENGGAJIAN PEGAWAI PEMERINTAH DENGAN PERJANJIAN KERJA	-	- -			1.397.987.140,00	KECAMATAN SIMPANG EMPAT
	7.01.01.2.05	Administrasi Kepegawaian Perangkat Daerah	-				-	-	3.250.000,00	6.750.000,00	6.750.000,00	3.500.000,00			-	- -	-		6.171.750,00	KECAMATAN SIMPANG EMPAT
	7.01.01.2.05.0002	Pengadaan Pakaian Dinas beserta Atribut Kelengkapannya																		
			Jumlah Paket Pakaian Dinas beserta Atribut Kelengkapan				19 Paket	19 Paket	3.250.000,00	6.750.000,00	6.750.000,00	3.500.000,00	Kab. Asahan, Semua Kecamatan, Semua Kel/Desa	DANA ALOKASI UMUM (DAU)	-	- -			6.171.750,00	KECAMATAN SIMPANG EMPAT
	7.01.01.2.06	Administrasi Umum Perangkat Daerah	-				-	-	15.000.000,00	54.999.950,00	49.999.950,00	34.999.950,00			-	- -	-		68.989.613,93	KECAMATAN SIMPANG EMPAT
	7.01.01.2.06.0001	Penyediaan Komponen Instalasi Listrik/Penerangan Bangunan Kantor																		
			Jumlah Paket Komponen Instalasi Listrik/Penerangan Bangunan Kantor yang Disediakan				12 Paket	12 Paket	1.800.000,00	6.000.000,00	6.000.000,00	4.200.000,00	Kab. Asahan, Semua Kecamatan, Semua Kel/Desa	DANA ALOKASI UMUM (DAU)	-	- -			6.046.720,00	KECAMATAN SIMPANG EMPAT
	7.01.01.2.06.0002	Penyediaan Peralatan dan Perlengkapan Kantor																		
			Jumlah Paket Peralatan dan Perlengkapan Kantor yang Disediakan				12 Paket	12 Paket	3.000.000,00	12.000.000,00	12.000.000,00	9.000.000,00	Kab. Asahan, Semua Kecamatan, Semua Kel/Desa	DANA ALOKASI UMUM (DAU)	-	- -			13.350.000,00	KECAMATAN SIMPANG EMPAT

NO	KODE	URUSAN / BIDANG URUSAN / PROGRAM / KEGIATAN / SUB KEGIATAN	INDIKATOR PROGRAM / KEGIATAN / SUB KEGIATAN	TARGET AKHIR PERIODE RENSTRA OPD	REALISASI CAPAIAN RENJA OPD TAHUN 2023	PRAKIRAAN CAPAIAN TARGET RENJA OPD TAHUN 2024	CAPAIAN KINERJA DAN KERANGKA PENDANAAN										KELOMPOK SASARAN	PRAKIRAAN MAJU RENCANA TAHUN 2026		PERANGKAT DAERAH PENANGGUNG JAWAB
							TARGET 2025		PAGU INDIKATIF (Rp)			Bertambah/Berkurang (10-12)	LOKASI	SUMBER DANA	PRIORITAS			TARGET	PAGU INDIKATIF (Rp)	
							SEBELUM	SESUDAH	RKPD 2025	APBD 2025	RKPD PERUBAHAN 2025				NASIONAL	DAERAH				
1	2	3	4	5	6	7	8	9	10	11	12	13	14	15	16	17	18	19	20	21
	7.01.01.2.06.0004	Penyediaan Bahan Logistik Kantor																		
			Jumlah Paket Bahan Logistik Kantor yang Disediakan				12 Paket	12 Paket	6.000.000,00	20.000.000,00	20.000.000,00	14.000.000,00	Kab. Asahan, Simpang Empat, Semua Kel/Desa	DANA ALOKASI UMUM (DAU)	-	- -			35.534.043,93	KECAMATAN SIMPANG EMPAT
	7.01.01.2.06.0005	Penyediaan Barang Cetakan dan Penggandaan																		
			Jumlah Paket Barang Cetakan dan Penggandaan yang Disediakan				12 Paket	12 Paket	1.200.000,00	6.999.950,00	6.999.950,00	5.799.950,00	Kab. Asahan, Simpang Empat, Semua Kel/Desa	DANA ALOKASI UMUM (DAU)	-	- -			10.058.850,00	KECAMATAN SIMPANG EMPAT
	7.01.01.2.06.0009	Penyelenggaraan Rapat Koordinasi dan Konsultasi SKPD																		
			Jumlah Laporan Penyelenggaraan Rapat Koordinasi dan Konsultasi SKPD				12 Laporan	12 Laporan	3.000.000,00	10.000.000,00	5.000.000,00	2.000.000,00	Kab. Asahan, Simpang Empat, Semua Kel/Desa	DANA ALOKASI UMUM (DAU)	-	- -			4.000.000,00	KECAMATAN SIMPANG EMPAT
	7.01.01.2.07	Pengadaan Barang Milik Daerah Penunjang Urusan Pemerintah Daerah	-				-	-	18.500.000,00	6.000.000,00	6.000.000,00	-12.500.000,00			-	- -	-		76.318.880,00	KECAMATAN SIMPANG EMPAT
	7.01.01.2.07.0002	Pengadaan Kendaraan Dinas Operasional atau Lapangan																		
			Jumlah Unit Kendaraan Dinas Operasional atau Lapangan yang Disediakan				1 Unit	1 Unit	10.000.000,00	0,00	0,00	-10.000.000,00	Kab. Asahan, Simpang Empat, Semua Kel/Desa	DANA ALOKASI UMUM (DAU)	-	- -			20.000.000,00	KECAMATAN SIMPANG EMPAT
	7.01.01.2.07.0005	Pengadaan Mebel																		
			Jumlah Paket Mebel yang Disediakan				10 Unit	10 Unit	5.000.000,00	6.000.000,00	6.000.000,00	1.000.000,00	Kab. Asahan, Simpang Empat, Semua Kel/Desa	DANA ALOKASI UMUM (DAU)	-	- -			28.800.000,00	KECAMATAN SIMPANG EMPAT
	7.01.01.2.07.0006	Pengadaan Peralatan dan Mesin Lainnya																		
			Jumlah Unit Peralatan dan Mesin Lainnya yang Disediakan				2 Unit	2 Unit	2.000.000,00	0,00	0,00	-2.000.000,00	Kab. Asahan, Simpang Empat, Semua Kel/Desa	DANA ALOKASI UMUM (DAU)	-	- -			4.000.000,00	KECAMATAN SIMPANG EMPAT
	7.01.01.2.07.0010	Pengadaan Sarana dan Prasarana Gedung Kantor atau Bangunan Lainnya																		
			Jumlah Unit Sarana dan Prasarana Gedung Kantor atau Bangunan Lainnya yang Disediakan				1 Unit	1 Unit	1.500.000,00	0,00	0,00	-1.500.000,00	Kab. Asahan, Simpang Empat, Semua Kel/Desa	DANA ALOKASI UMUM (DAU)	-	- -			23.518.880,00	KECAMATAN SIMPANG EMPAT
	7.01.01.2.08	Penyediaan Jasa Penunjang Urusan Pemerintahan Daerah	-				-	-	57.432.000,00	70.153.016,00	70.153.016,00	12.721.016,00			-	- -	-		80.232.764,00	KECAMATAN SIMPANG EMPAT
	7.01.01.2.08.0002	Penyediaan Jasa Komunikasi, Sumber Daya Air dan Listrik																		
			Jumlah Laporan Penyediaan Jasa Komunikasi, Sumber Daya Air dan Listrik yang Disediakan				12 Laporan	12 Laporan	3.000.000,00	15.721.016,00	15.721.016,00	12.721.016,00	Kab. Asahan, Simpang Empat, Semua Kel/Desa	DANA ALOKASI UMUM (DAU)	-	- -			25.800.764,00	KECAMATAN SIMPANG EMPAT
	7.01.01.2.08.0004	Penyediaan Jasa Pelayanan Umum Kantor																		
			Jumlah Laporan Penyediaan Jasa Pelayanan Umum Kantor yang Disediakan				12 Laporan	12 Laporan	54.432.000,00	54.432.000,00	54.432.000,00	0,00	Kab. Asahan, Simpang Empat, Semua Kel/Desa	DANA ALOKASI UMUM (DAU)	-	- -			54.432.000,00	KECAMATAN SIMPANG EMPAT
	7.01.01.2.09	Pemeliharaan Barang Milik Daerah Penunjang Urusan Pemerintahan Daerah	-				-	-	10.498.660,00	29.720.000,00	29.720.000,00	19.221.340,00			-	- -	-		60.550.124,00	KECAMATAN SIMPANG EMPAT
	7.01.01.2.09.0001	Penyediaan Jasa Pemeliharaan, Biaya Pemeliharaan, dan Pajak Kendaraan Perorangan Dinas atau Kendaraan Dinas Jabatan																		
			Jumlah Kendaraan Perorangan Dinas atau Kendaraan Dinas Jabatan yang Dipelihara dan dibayarkan Pajaknya				1 Unit	1 Unit	5.000.000,00	22.220.000,00	22.220.000,00	17.220.000,00	Kab. Asahan, Simpang Empat, Semua Kel/Desa	DANA ALOKASI UMUM (DAU)	-	- -			38.678.800,00	KECAMATAN SIMPANG EMPAT
	7.01.01.2.09.0002	Penyediaan Jasa Pemeliharaan, Biaya Pemeliharaan, Pajak dan Perizinan Kendaraan Dinas Operasional atau Lapangan																		
			Jumlah Kendaraan Dinas Operasional atau Lapangan yang Dipelihara dan dibayarkan Pajak dan Perizinannya				1 Unit	1 Unit	0,00	1.500.000,00	1.500.000,00	1.500.000,00	Kab. Asahan, Simpang Empat, Semua Kel/Desa	DANA ALOKASI UMUM (DAU)	-	- -			2.000.000,00	KECAMATAN SIMPANG EMPAT
	7	**NON URUSAN**							**1.441.288.866,06**	**1.769.661.481,00**	**1.800.227.981,00**	**358.939.114,94**							**1.782.350.060,13**	
	7.01	**URUSAN PEMERINTAHAN BIDANG XX**							**1.441.288.866,06**	**1.769.661.481,00**	**1.800.227.981,00**	**358.939.114,94**							**1.782.350.060,13**	
	7.01.01.2.09.0002	Penyediaan Jasa Pemeliharaan, Biaya Pemeliharaan, Pajak dan Perizinan Kendaraan Dinas Operasional atau Lapangan																		
	7	**UNSUR KEWILAYAHAN**							**1.441.288.866,06**	**1.769.661.481,00**	**1.800.227.981,00**	**358.939.114,94**							**1.782.350.060,13**	
	7.01	**KECAMATAN**							**1.441.288.866,06**	**1.769.661.481,00**	**1.800.227.981,00**	**358.939.114,94**							**1.782.350.060,13**	
	7.01.01.2.09.0006	Pemeliharaan Peralatan dan Mesin Lainnya																		
			Jumlah Peralatan dan Mesin Lainnya yang Dipelihara				3 Unit	3 Unit	1.500.000,00	3.000.000,00	3.000.000,00	1.500.000,00	Kab. Asahan, Simpang Empat, Semua Kel/Desa	DANA ALOKASI UMUM (DAU)	-	- -			8.500.000,00	KECAMATAN SIMPANG EMPAT
	7.01.01.2.09.0009	Pemeliharaan/Rehabilitasi Gedung Kantor dan Bangunan Lainnya																		
			Jumlah Gedung Kantor dan Bangunan Lainnya yang Dipelihara/Direhabilitasi				1 Unit	1 Unit	1.000.000,00	3.000.000,00	3.000.000,00	2.000.000,00	Kab. Asahan, Simpang Empat, Semua Kel/Desa	DANA ALOKASI UMUM (DAU)	-	- -			1.000.000,00	KECAMATAN SIMPANG EMPAT
	7.01.01.2.09.0010	Pemeliharaan/Rehabilitasi Sarana dan Prasarana Gedung Kantor atau Bangunan Lainnya																		
			Jumlah Sarana dan Prasarana Gedung Kantor atau Bangunan Lainnya yang Dipelihara/Direhabilitasi				1 Unit	1 Unit	1.498.660,00	0,00	0,00	-1.498.660,00	Kab. Asahan, Simpang Empat, Semua Kel/Desa	DANA ALOKASI UMUM (DAU)	-	- -			10.371.324,00	KECAMATAN SIMPANG EMPAT
1.	**7.01.02**	**PROGRAM PENYELENGGARAAN PEMERINTAHAN DAN PELAYANAN PUBLIK**	**-**				**-**	**-**	**5.000.000,00**	**12.000.500,00**	**12.000.500,00**	**7.192.500,00**							**12.192.500,00**	
	7.01.02.2.01	Koordinasi Penyelenggaraan Kegiatan Pemerintahan di Tingkat Kecamatan	-				-	-	5.000.000,00	12.000.500,00	12.000.500,00	7.000.500,00			-	- -	-		12.192.500,00	KECAMATAN SIMPANG EMPAT
	7.01.02.2.01.0002	Peningkatan Efektifitas Kegiatan Pemerintahan di Tingkat Kecamatan																		
			Jumlah Dokumen Peningkatan Efektifitas Kegiatan Pemerintahan di Tingkat Kecamatan				2 Dokumen	2 Dokumen	5.000.000,00	12.000.500,00	12.000.500,00	7.000.500,00	Kab. Asahan, Simpang Empat, Semua Kel/Desa	DANA ALOKASI UMUM (DAU)	-	- -			12.192.500,00	KECAMATAN SIMPANG EMPAT
2.	**7.01.03**	**PROGRAM PEMBERDAYAAN MASYARAKAT DESA DAN KELURAHAN**	**-**				**-**	**-**	**5.000.000,00**	**67.999.500,00**	**67.999.500,00**	**24.221.288,20**							**29.221.288,20**	

NO	KODE	URUSAN / BIDANG URUSAN / PROGRAM / KEGIATAN / SUB KEGIATAN	INDIKATOR PROGRAM / KEGIATAN / SUB KEGIATAN	TARGET AKHIR PERIODE RENSTRA OPD	REALISASI CAPAIAN RENJA OPD TAHUN 2023	PRAKIRAAN CAPAIAN TARGET RENJA OPD TAHUN 2024	CAPAIAN KINERJA DAN KERANGKA PENDANAAN										KELOMPOK SASARAN	PRAKIRAAN MAJU RENCANA TAHUN 2026		PERANGKAT DAERAH PENANGGUNG JAWAB
							TARGET 2025		PAGU INDIKATIF (Rp)			Bertambah/Berkurang (10-12)	LOKASI	SUMBER DANA	PRIORITAS			TARGET	PAGU INDIKATIF (Rp)	
							SEBELUM	SESUDAH	RKPD 2025	APBD 2025	RKPD PERUBAHAN 2025				NASIONAL	DAERAH				
1	2	3	4	5	6	7	8	9	10	11	12	13	14	15	16	17	18	19	20	21
	7.01.03.2.01	Koordinasi Kegiatan Pemberdayaan Desa	-				-	-	5.000.000,00	67.999.500,00	67.999.500,00	62.999.500,00			-	- -	-		29.221.288,20	KECAMATAN SIMPANG EMPAT
	7.01.03.2.01.0001	Peningkatan Partisipasi Masyarakat dalam Forum Musyawarah Perencanaan Pembangunan di Desa																		
			Jumlah Lembaga Kemasyarakatan yang Berpartisipasi dalam Forum Musyawarah Perencanaan Pembangunan di Desa				8 Lembaga Kemasyarakatan	8 Lembaga Kemasyarakatan	3.000.000,00	0,00	0,00	-3.000.000,00	Kab. Asahan, Simpang Empat, Semua Kel/Desa	DANA ALOKASI UMUM (DAU)	-	- -			5.000.000,00	KECAMATAN SIMPANG EMPAT
	7.01.03.2.01.0003	Peningkatan Efektifitas Kegiatan Pemberdayaan Masyarakat di Wilayah Kecamatan																		
			Jumlah Laporan Peningkatan Efektivitas Kegiatan Pemberdayaan Masyarakat di Wilayah Kecamatan				3 Laporan	3 Laporan	2.000.000,00	67.999.500,00	67.999.500,00	65.999.500,00	Kab. Asahan, Simpang Empat, Semua Kel/Desa	DANA ALOKASI UMUM (DAU)	-	- -			24.221.288,20	KECAMATAN SIMPANG EMPAT
3.	**7.01.04**	**PROGRAM KOORDINASI KETENTRAMAN DAN KETERTIBAN UMUM**	**-**				**-**	**-**	**1.000.000,00**	**0,00**	**0,00**	**1.000.000,00**							**2.000.000,00**	
	7.01.04.2.01	Koordinasi Upaya Penyelenggaraan Ketenteraman dan Ketertiban Umum	-				-	-	1.000.000,00	0,00	0,00	-1.000.000,00			-	- -	-		2.000.000,00	KECAMATAN SIMPANG EMPAT
	7.01.04.2.01.0001	Sinergitas dengan Kepolisian Negara Republik Indonesia, Tentara Nasional Indonesia dan Instansi Vertikal di Wilayah Kecamatan																		
			Jumlah Laporan Hasil Sinergitas dengan Kepolisian Negara Republik Indonesia, Tentara Nasional Indonesia dan Instansi Vertikal di Wilayah Kecamatan				12 Laporan	12 Laporan	1.000.000,00	0,00	0,00	-1.000.000,00	Kab. Asahan, Simpang Empat, Semua Kel/Desa	DANA ALOKASI UMUM (DAU)	-	- -			2.000.000,00	KECAMATAN SIMPANG EMPAT
4.	**7.01.05**	**PROGRAM PENYELENGGARAAN URUSAN PEMERINTAHAN UMUM**	**-**				**-**	**-**	**2.000.000,00**	**20.000.000,00**	**20.000.000,00**	**18.000.000,00**							**20.000.000,00**	
	7.01.05.2.01	Penyelenggaraan Urusan Pemerintahan Umum Sesuai Penugasan Kepala Daerah	-				-	-	2.000.000,00	20.000.000,00	20.000.000,00	18.000.000,00			-	- -	-		20.000.000,00	KECAMATAN SIMPANG EMPAT
	7.01.05.2.01.0003	Pembinaan Persatuan dan Kesatuan Bangsa																		
			Jumlah Orang yang Mengikuti Pembinaan Persatuan dan Kesatuan Bangsa				200 Orang	200 Orang	1.000.000,00	20.000.000,00	20.000.000,00	19.000.000,00	Kab. Asahan, Simpang Empat, Semua Kel/Desa	DANA ALOKASI UMUM (DAU)	-	- -			19.000.000,00	KECAMATAN SIMPANG EMPAT
	7.01.05.2.01.0008	Pelaksanaan Tugas Forum Koordinasi Pimpinan di Kecamatan																		
			Jumlah Dokumen Tugas Forum Koordinasi Pimpinan di Kecamatan				2 Dokumen	2 Dokumen	1.000.000,00	0,00	0,00	-1.000.000,00	Kab. Asahan, Simpang Empat, Semua Kel/Desa	DANA ALOKASI UMUM (DAU)	-	- -			1.000.000,00	KECAMATAN SIMPANG EMPAT
5.	**7.01.06**	**PROGRAM PEMBINAAN DAN PENGAWASAN PEMERINTAHAN DESA**	**-**				**-**	**-**	**11.500.000,00**	**8.999.250,00**	**8.999.250,00**	**17.186.000,00**							**28.686.000,00**	
	7.01.06.2.01	Fasilitasi, Rekomendasi dan Koordinasi Pembinaan dan Pengawasan Pemerintahan Desa	-				-	-	11.500.000,00	8.999.250,00	8.999.250,00	-2.500.750,00			-	- -	-		28.686.000,00	KECAMATAN SIMPANG EMPAT
	7.01.06.2.01.0002	Fasilitasi Administrasi Tata Pemerintahan Desa																		
			Jumlah Dokumen yang Difasilitasi dalam rangka Administrasi Tata Pemerintahan Desa				8 Dokumen	8 Dokumen	1.500.000,00	0,00	0,00	-1.500.000,00	Kab. Asahan, Simpang Empat, Semua Kel/Desa	DANA ALOKASI UMUM (DAU)	-	- -			3.703.750,00	KECAMATAN SIMPANG EMPAT
	7.01.06.2.01.0003	Fasilitasi Pengelolaan Keuangan Desa dan Pendayagunaan Aset Desa																		
			Jumlah Dokumen yang Difasilitasi dalam rangka Pengelolaan Keuangan Desa dan Pendayagunaan Aset Desa				8 Dokumen	8 Dokumen	1.500.000,00	0,00	0,00	-1.500.000,00	Kab. Asahan, Simpang Empat, Semua Kel/Desa	DANA ALOKASI UMUM (DAU)	-	- -			3.705.750,00	KECAMATAN SIMPANG EMPAT
	7.01.06.2.01.0005	Fasilitasi Pelaksanaan Tugas Kepala Desa dan Perangkat Desa																		
			Jumlah Dokumen Fasilitasi dalam rangka Pelaksanaan Tugas Kepala Desa dan Perangkat Desa				8 Dokumen	8 Dokumen	1.500.000,00	0,00	0,00	-1.500.000,00	Kab. Asahan, Simpang Empat, Semua Kel/Desa	DANA ALOKASI UMUM (DAU)	-	- -			3.705.750,00	KECAMATAN SIMPANG EMPAT
	7.01.06.2.01.0006	Fasilitasi Pelaksanaan Pemilihan Kepala Desa																		
			Jumlah Dokumen Fasilitasi dalam rangka Pelaksanaan Pemilihan Kepala Desa				8 Dokumen	8 Dokumen	1.500.000,00	0,00	0,00	-1.500.000,00	Kab. Asahan, Simpang Empat, Semua Kel/Desa	DANA ALOKASI UMUM (DAU)	-	- -			3.705.750,00	KECAMATAN SIMPANG EMPAT
	7.01.06.2.01.0007	Fasilitasi Pelaksanaan Tugas dan Fungsi Badan Permusyawaratan Desa																		
			Jumlah Dokumen Fasilitasi dalam rangka Pelaksanaan Tugas dan Fungsi Badan Permusyawaratan Desa				8 Dokumen	8 Dokumen	1.500.000,00	0,00	0,00	-1.500.000,00	Kab. Asahan, Simpang Empat, Semua Kel/Desa	DANA ALOKASI UMUM (DAU)	-	- -			3.705.750,00	KECAMATAN SIMPANG EMPAT
	7.01.06.2.01.0012	Fasilitasi Pelaksanaan Tugas, Fungsi, dan Kewajiban Lembaga Kemasyarakatan																		
			Jumlah Dokumen Fasilitasi dalam rangka Pelaksanaan Tugas, Fungsi, dan Kewajiban Lembaga Kemasyarakatan				8 Dokumen	8 Dokumen	1.500.000,00	0,00	0,00	-1.500.000,00	Kab. Asahan, Simpang Empat, Semua Kel/Desa	DANA ALOKASI UMUM (DAU)	-	- -			4.023.750,00	KECAMATAN SIMPANG EMPAT
	7.01.06.2.01.0013	Fasilitasi Penyusunan Perencanaan Pembangunan Partisipatif																		
			Jumlah Dokumen Fasilitasi dalam rangka Perencanaan Pembangunan Partisipatif				8 Dokumen	8 Dokumen	2.500.000,00	8.999.250,00	8.999.250,00	6.499.250,00	Kab. Asahan, Simpang Empat, Semua Kel/Desa	DANA ALOKASI UMUM (DAU)	-	- -			6.135.500,00	KECAMATAN SIMPANG EMPAT
		KECAMATAN TANJUNG BALAI							**1.684.091.786,00**	**2.057.492.438,00**	**2.088.058.938,00**	**403.967.152,00**							**1.693.091.786,00**	
	7	**UNSUR KEWILAYAHAN**							**1.684.091.786,00**	**2.057.492.438,00**	**2.088.058.938,00**	**403.967.152,00**							**1.693.091.786,00**	
	7.01	**KECAMATAN**							**1.684.091.786,00**	**2.057.492.438,00**	**2.088.058.938,00**	**403.967.152,00**							**1.693.091.786,00**	
1.	**7.01.01**	**PROGRAM PENUNJANG URUSAN PEMERINTAHAN DAERAH KABUPATEN/KOTA**	**-**				**-**	**-**	**1.659.754.355,00**	**1.940.218.338,00**	**1.970.784.838,00**	**7.000.000,00**							**1.666.754.355,00**	
	7.01.01.2.02	Administrasi Keuangan Perangkat Daerah	-				-	-	1.558.714.355,00	1.776.024.638,00	1.811.591.138,00	252.876.783,00			-	- -	-		1.558.714.355,00	KECAMATAN TANJUNG BALAI
	7.01.01.2.02.0001	Penyediaan Gaji dan Tunjangan ASN																		

NO	KODE	URUSAN / BIDANG URUSAN / PROGRAM / KEGIATAN / SUB KEGIATAN	INDIKATOR PROGRAM / KEGIATAN / SUB KEGIATAN	TARGET AKHIR PERIODE RENSTRA OPD	REALISASI CAPAIAN RENJA OPD TAHUN 2023	PRAKIRAAN CAPAIAN TARGET RENJA OPD TAHUN 2024	CAPAIAN KINERJA DAN KERANGKA PENDANAAN										KELOMPOK SASARAN	PRAKIRAAN MAJU RENCANA TAHUN 2026		PERANGKAT DAERAH PENANGGUNG JAWAB
							TARGET 2025		PAGU INDIKATIF (Rp)			Bertambah/Berkurang (10-12)	LOKASI	SUMBER DANA	PRIORITAS			TARGET	PAGU INDIKATIF (Rp)	
							SEBELUM	SESUDAH	RKPD 2025	APBD 2025	RKPD PERUBAHAN 2025				NASIONAL	DAERAH				
1	2	3	4	5	6	7	8	9	10	11	12	13	14	15	16	17	18	19	20	21
			Jumlah Orang yang Menerima Gaji dan Tunjangan ASN				23 Orang/bulan	23 Orang/bulan	1.558.714.355,00	1.776.024.638,00	1.811.591.138,00	252.876.783,00	Kab. Asahan, Tanjung Balai, Semua Kel/Desa	DANA ALOKASI UMUM (DAU) DAU TAMBAHAN DUKUNGAN PENDANAAN ATAS KEBIJAKAN PENGGAJIAN PEGAWAI PEMERINTAH DENGAN PERJANJIAN KERJA	-	- -				1.558.714.355,00	KECAMATAN TANJUNG BALAI
	7.01.01.2.05	Administrasi Kepegawaian Perangkat Daerah	-				-	-	4.000.000,00	0,00	0,00	-4.000.000,00			-	- -	-		4.000.000,00	KECAMATAN TANJUNG BALAI
	7.01.01.2.05.0002	Pengadaan Pakaian Dinas beserta Atribut Kelengkapannya																		
			Jumlah Paket Pakaian Dinas beserta Atribut Kelengkapan				20 Paket	20 Paket	4.000.000,00	0,00	0,00	-4.000.000,00	Kab. Asahan, Tanjung Balai, Semua Kel/Desa	DANA ALOKASI UMUM (DAU)	-	- -			4.000.000,00	KECAMATAN TANJUNG BALAI
	7.01.01.2.06	Administrasi Umum Perangkat Daerah	-				-	-	16.000.000,00	39.060.850,00	34.060.850,00	18.060.850,00			-	- -	-		20.000.000,00	KECAMATAN TANJUNG BALAI
	7.01.01.2.06.0001	Penyediaan Komponen Instalasi Listrik/Penerangan Bangunan Kantor																		
			Jumlah Paket Komponen Instalasi Listrik/Penerangan Bangunan Kantor yang Disediakan				12 Paket	12 Paket	2.000.000,00	4.561.750,00	4.561.750,00	2.561.750,00	Kab. Asahan, Tanjung Balai, Semua Kel/Desa	DANA ALOKASI UMUM (DAU)	-	- -			4.000.000,00	KECAMATAN TANJUNG BALAI
	7.01.01.2.06.0002	Penyediaan Peralatan dan Perlengkapan Kantor																		
			Jumlah Paket Peralatan dan Perlengkapan Kantor yang Disediakan				12 Paket	12 Paket	2.000.000,00	9.499.500,00	9.499.500,00	7.499.500,00	Kab. Asahan, Tanjung Balai, Semua Kel/Desa	DANA ALOKASI UMUM (DAU)	-	- -			4.000.000,00	KECAMATAN TANJUNG BALAI
	7.01.01.2.06.0004	Penyediaan Bahan Logistik Kantor																		
			Jumlah Paket Bahan Logistik Kantor yang Disediakan				12 Paket	12 Paket	4.000.000,00	11.999.600,00	11.999.600,00	7.999.600,00	Kab. Asahan, Tanjung Balai, Semua Kel/Desa	DANA ALOKASI UMUM (DAU)	-	- -			4.000.000,00	KECAMATAN TANJUNG BALAI
	7.01.01.2.06.0005	Penyediaan Barang Cetakan dan Penggandaan																		
			Jumlah Paket Barang Cetakan dan Penggandaan yang Disediakan				12 Paket	12 Paket	4.000.000,00	3.000.000,00	3.000.000,00	-1.000.000,00	Kab. Asahan, Tanjung Balai, Semua Kel/Desa	DANA ALOKASI UMUM (DAU)	-	- -			4.000.000,00	KECAMATAN TANJUNG BALAI
	7.01.01.2.06.0009	Penyelenggaraan Rapat Koordinasi dan Konsultasi SKPD																		
			Jumlah Laporan Penyelenggaraan Rapat Koordinasi dan Konsultasi SKPD				1 Laporan	1 Laporan	4.000.000,00	10.000.000,00	5.000.000,00	1.000.000,00	Kab. Asahan, Tanjung Balai, Semua Kel/Desa	DANA ALOKASI UMUM (DAU)	-	- -			4.000.000,00	KECAMATAN TANJUNG BALAI
	7.01.01.2.07	Pengadaan Barang Milik Daerah Penunjang Urusan Pemerintah Daerah	-				-	-	1.000.000,00	0,00	0,00	-1.000.000,00			-	- -	-		1.000.000,00	KECAMATAN TANJUNG BALAI
	7.01.01.2.07.0010	Pengadaan Sarana dan Prasarana Gedung Kantor atau Bangunan Lainnya																		
			Jumlah Unit Sarana dan Prasarana Gedung Kantor atau Bangunan Lainnya yang Disediakan				3 Unit	3 Unit	1.000.000,00	0,00	0,00	-1.000.000,00	Kab. Asahan, Tanjung Balai, Semua Kel/Desa	DANA ALOKASI UMUM (DAU)	-	- -			1.000.000,00	KECAMATAN TANJUNG BALAI
	7.01.01.2.08	Penyediaan Jasa Penunjang Urusan Pemerintahan Daerah	-				-	-	72.040.000,00	91.037.400,00	91.037.400,00	18.997.400,00			-	- -	-		72.040.000,00	KECAMATAN TANJUNG BALAI
	7.01.01.2.08.0002	Penyediaan Jasa Komunikasi, Sumber Daya Air dan Listrik																		
			Jumlah Laporan Penyediaan Jasa Komunikasi, Sumber Daya Air dan Listrik yang Disediakan				12 Laporan	12 Laporan	4.000.000,00	22.997.400,00	22.997.400,00	18.997.400,00	Kab. Asahan, Tanjung Balai, Semua Kel/Desa	DANA ALOKASI UMUM (DAU)	-	- -			4.000.000,00	KECAMATAN TANJUNG BALAI
	7.01.01.2.08.0004	Penyediaan Jasa Pelayanan Umum Kantor																		
			Jumlah Laporan Penyediaan Jasa Pelayanan Umum Kantor yang Disediakan				12 Laporan	12 Laporan	68.040.000,00	68.040.000,00	68.040.000,00	0,00	Kab. Asahan, Tanjung Balai, Semua Kel/Desa	DANA ALOKASI UMUM (DAU)	-	- -			68.040.000,00	KECAMATAN TANJUNG BALAI
	7.01.01.2.09	Pemeliharaan Barang Milik Daerah Penunjang Urusan Pemerintahan Daerah	-				-	-	8.000.000,00	34.095.450,00	34.095.450,00	26.095.450,00			-	- -	-		11.000.000,00	KECAMATAN TANJUNG BALAI
	7.01.01.2.09.0001	Penyediaan Jasa Pemeliharaan, Biaya Pemeliharaan, dan Pajak Kendaraan Perorangan Dinas atau Kendaraan Dinas Jabatan																		
			Jumlah Kendaraan Perorangan Dinas atau Kendaraan Dinas Jabatan yang Dipelihara dan dibayarkan Pajaknya				1 Unit	1 Unit	2.000.000,00	15.295.500,00	15.295.500,00	13.295.500,00	Kab. Asahan, Tanjung Balai, Semua Kel/Desa	DANA ALOKASI UMUM (DAU)	-	- -			4.000.000,00	KECAMATAN TANJUNG BALAI
	7.01.01.2.09.0002	Penyediaan Jasa Pemeliharaan, Biaya Pemeliharaan, Pajak dan Perizinan Kendaraan Dinas Operasional atau Lapangan																		
			Jumlah Kendaraan Dinas Operasional atau Lapangan yang Dipelihara dan dibayarkan Pajak dan Perizinannya				1 Unit	1 Unit	1.000.000,00	1.500.000,00	1.500.000,00	500.000,00	Kab. Asahan, Tanjung Balai, Semua Kel/Desa	DANA ALOKASI UMUM (DAU)	-	- -			2.000.000,00	KECAMATAN TANJUNG BALAI
	7.01.01.2.09.0005	Pemeliharaan Mebel																		
			Jumlah Mebel yang Dipelihara				2 Unit	2 Unit	1.000.000,00	0,00	0,00	-1.000.000,00	Kab. Asahan, Tanjung Balai, Semua Kel/Desa	DANA ALOKASI UMUM (DAU)	-	- -			1.000.000,00	KECAMATAN TANJUNG BALAI
	7.01.01.2.09.0009	Pemeliharaan/Rehabilitasi Gedung Kantor dan Bangunan Lainnya																		
			Jumlah Gedung Kantor dan Bangunan Lainnya yang Dipelihara/Direhabilitasi				1 Unit	1 Unit	2.000.000,00	9.999.950,00	9.999.950,00	7.999.950,00	Kab. Asahan, Tanjung Balai, Semua Kel/Desa	DANA ALOKASI UMUM (DAU)	-	- -			2.000.000,00	KECAMATAN TANJUNG BALAI
	7.01.01.2.09.0010	Pemeliharaan/Rehabilitasi Sarana dan Prasarana Gedung Kantor atau Bangunan Lainnya																		
			Jumlah Sarana dan Prasarana Gedung Kantor atau Bangunan Lainnya yang Dipelihara/Direhabilitasi				12 Unit	12 Unit	2.000.000,00	7.300.000,00	7.300.000,00	5.300.000,00	Kab. Asahan, Tanjung Balai, Semua Kel/Desa	DANA ALOKASI UMUM (DAU)	-	- -			2.000.000,00	KECAMATAN TANJUNG BALAI
2.	**7.01.02**	**PROGRAM PENYELENGGARAAN PEMERINTAHAN DAN PELAYANAN PUBLIK**	**-**				**-**	**-**	**4.000.000,00**	**14.996.800,00**	**14.996.800,00**	**0,00**							**4.000.000,00**	
	7.01.02.2.01	Koordinasi Penyelenggaraan Kegiatan Pemerintahan di Tingkat Kecamatan	-				-	-	4.000.000,00	14.996.800,00	14.996.800,00	10.996.800,00			-	- -	-		4.000.000,00	KECAMATAN TANJUNG BALAI

NO	KODE	URUSAN / BIDANG URUSAN / PROGRAM / KEGIATAN / SUB KEGIATAN	INDIKATOR PROGRAM / KEGIATAN / SUB KEGIATAN	TARGET AKHIR PERIODE RENSTRA OPD	REALISASI CAPAIAN RENJA OPD TAHUN 2023	PRAKIRAAN CAPAIAN TARGET RENJA OPD TAHUN 2024	CAPAIAN KINERJA DAN KERANGKA PENDANAAN										KELOMPOK SASARAN	PRAKIRAAN MAJU RENCANA TAHUN 2026		PERANGKAT DAERAH PENANGGUNG JAWAB
							TARGET 2025		PAGU INDIKATIF (Rp)			Bertambah/Berkurang (10-12)	LOKASI	SUMBER DANA	PRIORITAS			TARGET	PAGU INDIKATIF (Rp)	
							SEBELUM	SESUDAH	RKPD 2025	APBD 2025	RKPD PERUBAHAN 2025				NASIONAL	DAERAH				
1	2	3	4	5	6	7	8	9	10	11	12	13	14	15	16	17	18	19	20	21
	7.01.02.2.01.0002	Peningkatan Efektifitas Kegiatan Pemerintahan di Tingkat Kecamatan																		
			Jumlah Dokumen Peningkatan Efektifitas Kegiatan Pemerintahan di Tingkat Kecamatan				12 Dokumen	12 Dokumen	4.000.000,00	14.996.800,00	14.996.800,00	10.996.800,00	Kab. Asahan, Tanjung Balai, Semua Kel/Desa	DANA ALOKASI UMUM (DAU)	-	- -			4.000.000,00	KECAMATAN TANJUNG BALAI
3.	**7.01.03**	**PROGRAM PEMBERDAYAAN MASYARAKAT DESA DAN KELURAHAN**	**-**				**-**	**-**	**4.000.000,00**	**87.280.800,00**	**87.280.800,00**	**0,00**							**4.000.000,00**	
	7.01.03.2.01	Koordinasi Kegiatan Pemberdayaan Desa	-				-	-	4.000.000,00	87.280.800,00	87.280.800,00	83.280.800,00			-	- -	-		4.000.000,00	KECAMATAN TANJUNG BALAI
	7.01.03.2.01.0003	Peningkatan Efektifitas Kegiatan Pemberdayaan Masyarakat di Wilayah Kecamatan																		
			Jumlah Laporan Peningkatan Efektivitas Kegiatan Pemberdayaan Masyarakat di Wilayah Kecamatan				3 Laporan	3 Laporan	4.000.000,00	87.280.800,00	87.280.800,00	83.280.800,00	Kab. Asahan, Tanjung Balai, Semua Kel/Desa	DANA ALOKASI UMUM (DAU)	-	- -			4.000.000,00	KECAMATAN TANJUNG BALAI
4.	**7.01.05**	**PROGRAM PENYELENGGARAAN URUSAN PEMERINTAHAN UMUM**	**-**				**-**	**-**	**8.000.000,00**	**10.000.000,00**	**10.000.000,00**	**2.000.000,00**							**10.000.000,00**	
	7.01.05.2.01	Penyelenggaraan Urusan Pemerintahan Umum Sesuai Penugasan Kepala Daerah	-				-	-	8.000.000,00	10.000.000,00	10.000.000,00	2.000.000,00			-	- -	-		10.000.000,00	KECAMATAN TANJUNG BALAI
	7.01.05.2.01.0003	Pembinaan Persatuan dan Kesatuan Bangsa																		
			Jumlah Orang yang Mengikuti Pembinaan Persatuan dan Kesatuan Bangsa				200 Orang	200 Orang	8.000.000,00	10.000.000,00	10.000.000,00	2.000.000,00	Kab. Asahan, Tanjung Balai, Semua Kel/Desa	DANA ALOKASI UMUM (DAU)	-	- -			10.000.000,00	KECAMATAN TANJUNG BALAI
5.	**7.01.06**	**PROGRAM PEMBINAAN DAN PENGAWASAN PEMERINTAHAN DESA**	**-**				**-**	**-**	**8.337.431,00**	**4.996.500,00**	**4.996.500,00**	**0,00**							**8.337.431,00**	
	7.01.06.2.01	Fasilitasi, Rekomendasi dan Koordinasi Pembinaan dan Pengawasan Pemerintahan Desa	-				-	-	8.337.431,00	4.996.500,00	4.996.500,00	-3.340.931,00			-	- -	-		8.337.431,00	KECAMATAN TANJUNG BALAI
	7.01.06.2.01.0013	Fasilitasi Penyusunan Perencanaan Pembangunan Partisipatif																		
			Jumlah Dokumen Fasilitasi dalam rangka Perencanaan Pembangunan Partisipatif				9 Dokumen	9 Dokumen	8.337.431,00	4.996.500,00	4.996.500,00	-3.340.931,00	Kab. Asahan, Tanjung Balai, Semua Kel/Desa	DANA ALOKASI UMUM (DAU)	-	- -			8.337.431,00	KECAMATAN TANJUNG BALAI
		KECAMATAN TELUK DALAM							**1.330.282.588,00**	**1.663.798.095,00**	**1.694.231.595,00**	**363.949.007,00**							**1.331.282.588,00**	
	7	**UNSUR KEWILAYAHAN**							**1.330.282.588,00**	**1.663.798.095,00**	**1.694.231.595,00**	**363.949.007,00**							**1.331.282.588,00**	
	7.01	**KECAMATAN**							**1.330.282.588,00**	**1.663.798.095,00**	**1.694.231.595,00**	**363.949.007,00**							**1.331.282.588,00**	
1.	**7.01.01**	**PROGRAM PENUNJANG URUSAN PEMERINTAHAN DAERAH KABUPATEN/KOTA**	**-**				**-**	**-**	**1.301.457.288,00**	**1.573.747.145,00**	**1.604.180.645,00**	**0,00**							**1.301.457.288,00**	
	7.01.01.2.02	Administrasi Keuangan Perangkat Daerah	-				-	-	1.158.658.938,00	1.363.620.789,00	1.401.554.289,00	242.895.351,00			-	4. Asahan Swasembada Pangan Petani Makmur 4. Asahan Swasembada Pangan Petani Makmur	-		1.158.658.938,00	KECAMATAN TELUK DALAM
	7.01.01.2.02.0001	Penyediaan Gaji dan Tunjangan ASN																		
			Jumlah Orang yang Menerima Gaji dan Tunjangan ASN				15 Orang/bulan	17 Orang/bulan	1.158.658.938,00	1.363.620.789,00	1.401.554.289,00	242.895.351,00	Kab. Asahan, Teluk Dalam, Teluk Dalam	DANA ALOKASI UMUM (DAU) DAU TAMBAHAN DUKUNGAN PENDANAAN ATAS KEBIJAKAN PENGGAJIAN PEGAWAI PEMERINTAH DENGAN PERJANJIAN KERJA	-	4. Asahan Swasembada Pangan Petani Makmur 4. Asahan Swasembada Pangan Petani Makmur			1.158.658.938,00	KECAMATAN TELUK DALAM
	7.01.01.2.05	Administrasi Kepegawaian Perangkat Daerah	-				-	-	5.000.000,00	4.950.450,00	4.950.450,00	-49.550,00			-	5. Asahan Infrastruktur Kuat 5. Asahan Infrastruktur Kuat	-		5.000.000,00	KECAMATAN TELUK DALAM
	7.01.01.2.05.0002	Pengadaan Pakaian Dinas beserta Atribut Kelengkapannya																		
			Jumlah Paket Pakaian Dinas beserta Atribut Kelengkapan				12 Paket	12 Paket	5.000.000,00	4.950.450,00	4.950.450,00	-49.550,00	Kab. Asahan, Teluk Dalam, Semua Kel/Desa	DANA ALOKASI UMUM (DAU)	-	5. Asahan Infrastruktur Kuat 5. Asahan Infrastruktur Kuat			5.000.000,00	KECAMATAN TELUK DALAM
	7.01.01.2.06	Administrasi Umum Perangkat Daerah	-				-	-	45.184.475,00	32.177.700,00	24.677.700,00	-20.506.775,00			-	4. Asahan Swasembada Pangan Petani Makmur 4. Asahan Swasembada Pangan Petani Makmur	-		45.184.475,00	KECAMATAN TELUK DALAM
	7.01.01.2.06.0002	Penyediaan Peralatan dan Perlengkapan Kantor																		
			Jumlah Paket Peralatan dan Perlengkapan Kantor yang Disediakan				12 Paket	12 Paket	20.184.475,00	12.177.700,00	12.177.700,00	-8.006.775,00	Kab. Asahan, Teluk Dalam, Teluk Dalam	DANA ALOKASI UMUM (DAU)	-	4. Asahan Swasembada Pangan Petani Makmur 4. Asahan Swasembada Pangan Petani Makmur			20.184.475,00	KECAMATAN TELUK DALAM
	7.01.01.2.06.0004	Penyediaan Bahan Logistik Kantor																		
			Jumlah Paket Bahan Logistik Kantor yang Disediakan				12 Paket	12 Paket	12.000.000,00	5.000.000,00	5.000.000,00	-7.000.000,00	Kab. Asahan, Teluk Dalam, Teluk Dalam	DANA ALOKASI UMUM (DAU)	-	4. Asahan Swasembada Pangan Petani Makmur 4. Asahan Swasembada Pangan Petani Makmur			12.000.000,00	KECAMATAN TELUK DALAM
	7.01.01.2.06.0009	Penyelenggaraan Rapat Koordinasi dan Konsultasi SKPD																		

NO	KODE	URUSAN / BIDANG URUSAN / PROGRAM / KEGIATAN / SUB KEGIATAN	INDIKATOR PROGRAM / KEGIATAN / SUB KEGIATAN	TARGET AKHIR PERIODE RENSTRA OPD	REALISASI CAPAIAN RENJA OPD TAHUN 2023	PRAKIRAAN CAPAIAN TARGET RENJA OPD TAHUN 2024	CAPAIAN KINERJA DAN KERANGKA PENDANAAN										KELOMPOK SASARAN	PRAKIRAAN MAJU RENCANA TAHUN 2026		PERANGKAT DAERAH PENANGGUNG JAWAB
							TARGET 2025		PAGU INDIKATIF (Rp)			Bertambah/Berkurang (10-12)	LOKASI	SUMBER DANA	PRIORITAS			TARGET	PAGU INDIKATIF (Rp)	
							SEBELUM	SESUDAH	RKPD 2025	APBD 2025	RKPD PERUBAHAN 2025				NASIONAL	DAERAH				
1	2	3	4	5	6	7	8	9	10	11	12	13	14	15	16	17	18	19	20	21
			Jumlah Laporan Penyelenggaraan Rapat Koordinasi dan Konsultasi SKPD				1 Laporan	1 Laporan	13.000.000,00	15.000.000,00	7.500.000,00	-5.500.000,00	Kab. Asahan, Teluk Dalam, Teluk Dalam	DANA ALOKASI UMUM (DAU)	-	4. Asahan Swasembada Pangan Petani Makmur 4. Asahan Swasembada Pangan Petani Makmur			13.000.000,00	KECAMATAN TELUK DALAM
	7.01.01.2.07	Pengadaan Barang Milik Daerah Penunjang Urusan Pemerintah Daerah	-				-	-	7.222.120,00	68.069.900,00	68.069.900,00	60.847.780,00			-	- -	-		7.222.120,00	KECAMATAN TELUK DALAM
	7.01.01.2.07.0005	Pengadaan Mebel																		
			Jumlah Paket Mebel yang Disediakan				5 Unit	5 Unit	2.000.000,00	57.269.900,00	57.269.900,00	55.269.900,00	Kab. Asahan, Teluk Dalam, Semua Kel/Desa	DANA ALOKASI UMUM (DAU)	-	- -			2.000.000,00	KECAMATAN TELUK DALAM
	7.01.01.2.07.0006	Pengadaan Peralatan dan Mesin Lainnya																		
			Jumlah Unit Peralatan dan Mesin Lainnya yang Disediakan				1 Unit	1 Unit	5.222.120,00	10.800.000,00	10.800.000,00	5.577.880,00	Kab. Asahan, Teluk Dalam, Teluk Dalam	DANA ALOKASI UMUM (DAU)	-	4. Asahan Swasembada Pangan Petani Makmur 4. Asahan Swasembada Pangan Petani Makmur			5.222.120,00	KECAMATAN TELUK DALAM
	7.01.01.2.08	Penyediaan Jasa Penunjang Urusan Pemerintahan Daerah	-				-	-	65.891.755,00	72.431.206,00	72.431.206,00	6.539.451,00			-	4. Asahan Swasembada Pangan Petani Makmur 4. Asahan Swasembada Pangan Petani Makmur	-		65.891.755,00	KECAMATAN TELUK DALAM
	7.01.01.2.08.0002	Penyediaan Jasa Komunikasi, Sumber Daya Air dan Listrik																		
			Jumlah Laporan Penyediaan Jasa Komunikasi, Sumber Daya Air dan Listrik yang Disediakan				12 Laporan	12 Laporan	11.459.755,00	17.999.206,00	17.999.206,00	6.539.451,00	Kab. Asahan, Teluk Dalam, Teluk Dalam	DANA ALOKASI UMUM (DAU)	-	4. Asahan Swasembada Pangan Petani Makmur 4. Asahan Swasembada Pangan Petani Makmur			11.459.755,00	KECAMATAN TELUK DALAM
	7.01.01.2.08.0004	Penyediaan Jasa Pelayanan Umum Kantor																		
			Jumlah Laporan Penyediaan Jasa Pelayanan Umum Kantor yang Disediakan				12 Laporan	12 Laporan	54.432.000,00	54.432.000,00	54.432.000,00	0,00	Kab. Asahan, Teluk Dalam, Teluk Dalam	DANA ALOKASI UMUM (DAU)	-	4. Asahan Swasembada Pangan Petani Makmur 4. Asahan Swasembada Pangan Petani Makmur			54.432.000,00	KECAMATAN TELUK DALAM
	7.01.01.2.09	Pemeliharaan Barang Milik Daerah Penunjang Urusan Pemerintahan Daerah	-				-	-	19.500.000,00	32.497.100,00	32.497.100,00	12.997.100,00			-	4. Asahan Swasembada Pangan Petani Makmur 4. Asahan Swasembada Pangan Petani Makmur	-		19.500.000,00	KECAMATAN TELUK DALAM
	7.01.01.2.09.0001	Penyediaan Jasa Pemeliharaan, Biaya Pemeliharaan, dan Pajak Kendaraan Perorangan Dinas atau Kendaraan Dinas Jabatan																		
			Jumlah Kendaraan Perorangan Dinas atau Kendaraan Dinas Jabatan yang Dipelihara dan dibayarkan Pajaknya				1 Unit	1 Unit	10.000.000,00	19.997.500,00	19.997.500,00	9.997.500,00	Kab. Asahan, Teluk Dalam, Teluk Dalam	DANA ALOKASI UMUM (DAU)	-	4. Asahan Swasembada Pangan Petani Makmur 4. Asahan Swasembada Pangan Petani Makmur			10.000.000,00	KECAMATAN TELUK DALAM
	7.01.01.2.09.0002	Penyediaan Jasa Pemeliharaan, Biaya Pemeliharaan, Pajak dan Perizinan Kendaraan Dinas Operasional atau Lapangan																		
			Jumlah Kendaraan Dinas Operasional atau Lapangan yang Dipelihara dan dibayarkan Pajak dan Perizinannya				1 Unit	1 Unit	2.500.000,00	2.500.000,00	2.500.000,00	0,00	Kab. Asahan, Teluk Dalam, Teluk Dalam	DANA ALOKASI UMUM (DAU)	-	4. Asahan Swasembada Pangan Petani Makmur 4. Asahan Swasembada Pangan Petani Makmur			2.500.000,00	KECAMATAN TELUK DALAM
	7.01.01.2.09.0009	Pemeliharaan/Rehabilitasi Gedung Kantor dan Bangunan Lainnya																		
			Jumlah Gedung Kantor dan Bangunan Lainnya yang Dipelihara/Direhabilitasi				1 Unit	1 Unit	7.000.000,00	9.999.600,00	9.999.600,00	2.999.600,00	Kab. Asahan, Teluk Dalam, Teluk Dalam	DANA ALOKASI UMUM (DAU)	-	4. Asahan Swasembada Pangan Petani Makmur 4. Asahan Swasembada Pangan Petani Makmur			7.000.000,00	KECAMATAN TELUK DALAM
2.	**7.01.02**	**PROGRAM PENYELENGGARAAN PEMERINTAHAN DAN PELAYANAN PUBLIK**	**-**				**-**	**-**	**10.000.000,00**	**10.007.750,00**	**10.007.750,00**	**0,00**							**10.000.000,00**	
	7.01.02.2.01	Koordinasi Penyelenggaraan Kegiatan Pemerintahan di Tingkat Kecamatan	-				-	-	10.000.000,00	10.007.750,00	10.007.750,00	7.750,00			-	5. Asahan Infrastruktur Kuat 5. Asahan Infrastruktur Kuat	-		10.000.000,00	KECAMATAN TELUK DALAM
	7.01.02.2.01.0002	Peningkatan Efektifitas Kegiatan Pemerintahan di Tingkat Kecamatan																		
			Jumlah Dokumen Peningkatan Efektifitas Kegiatan Pemerintahan di Tingkat Kecamatan				3 Dokumen	3 Dokumen	10.000.000,00	10.007.750,00	10.007.750,00	7.750,00	Kab. Asahan, Teluk Dalam, Teluk Dalam	DANA ALOKASI UMUM (DAU)	-	5. Asahan Infrastruktur Kuat 5. Asahan Infrastruktur Kuat			10.000.000,00	KECAMATAN TELUK DALAM
3.	**7.01.03**	**PROGRAM PEMBERDAYAAN MASYARAKAT DESA DAN KELURAHAN**	**-**				**-**	**-**	**3.000.000,00**	**65.043.200,00**	**65.043.200,00**	**0,00**							**3.000.000,00**	
	7.01.03.2.01	Koordinasi Kegiatan Pemberdayaan Desa	-				-	-	3.000.000,00	65.043.200,00	65.043.200,00	62.043.200,00			-	5. Asahan Infrastruktur Kuat 5. Asahan Infrastruktur Kuat	-		3.000.000,00	KECAMATAN TELUK DALAM
	7.01.03.2.01.0003	Peningkatan Efektifitas Kegiatan Pemberdayaan Masyarakat di Wilayah Kecamatan																		
			Jumlah Laporan Peningkatan Efektivitas Kegiatan Pemberdayaan Masyarakat di Wilayah Kecamatan				3 Laporan	3 Laporan	3.000.000,00	65.043.200,00	65.043.200,00	62.043.200,00	Kab. Asahan, Teluk Dalam, Semua Kel/Desa	DANA ALOKASI UMUM (DAU)	-	5. Asahan Infrastruktur Kuat 5. Asahan Infrastruktur Kuat			3.000.000,00	KECAMATAN TELUK DALAM

NO	KODE	URUSAN / BIDANG URUSAN / PROGRAM / KEGIATAN / SUB KEGIATAN	INDIKATOR PROGRAM / KEGIATAN / SUB KEGIATAN	TARGET AKHIR PERIODE RENSTRA OPD	REALISASI CAPAIAN RENJA OPD TAHUN 2023	PRAKIRAAN CAPAIAN TARGET RENJA OPD TAHUN 2024	CAPAIAN KINERJA DAN KERANGKA PENDANAAN										KELOMPOK SASARAN	PRAKIRAAN MAJU RENCANA TAHUN 2026		PERANGKAT DAERAH PENANGGUNG JAWAB
							TARGET 2025		PAGU INDIKATIF (Rp)			Bertambah/Berkurang (10-12)	LOKASI	SUMBER DANA	PRIORITAS			TARGET	PAGU INDIKATIF (Rp)	
							SEBELUM	SESUDAH	RKPD 2025	APBD 2025	RKPD PERUBAHAN 2025				NASIONAL	DAERAH				
1	2	3	4	5	6	7	8	9	10	11	12	13	14	15	16	17	18	19	20	21
4.	**7.01.05**	**PROGRAM PENYELENGGARAAN URUSAN PEMERINTAHAN UMUM**	**-**				**-**	**-**	**4.000.000,00**	**5.000.000,00**	**5.000.000,00**	**0,00**							**4.000.000,00**	
	7.01.05.2.01	Penyelenggaraan Urusan Pemerintahan Umum Sesuai Penugasan Kepala Daerah	-				-	-	4.000.000,00	5.000.000,00	5.000.000,00	1.000.000,00			-	4. Asahan Swasembada Pangan Petani Makmur 4. Asahan Swasembada Pangan Petani Makmur	-		4.000.000,00	KECAMATAN TELUK DALAM
	7.01.05.2.01.0003	Pembinaan Persatuan dan Kesatuan Bangsa																		
			Jumlah Orang yang Mengikuti Pembinaan Persatuan dan Kesatuan Bangsa				100 Orang	100 Orang	4.000.000,00	5.000.000,00	5.000.000,00	1.000.000,00	Kab. Asahan, Teluk Dalam, Teluk Dalam	DANA ALOKASI UMUM (DAU)	-	4. Asahan Swasembada Pangan Petani Makmur 4. Asahan Swasembada Pangan Petani Makmur			4.000.000,00	KECAMATAN TELUK DALAM
5.	**7.01.06**	**PROGRAM PEMBINAAN DAN PENGAWASAN PEMERINTAHAN DESA**	**-**				**-**	**-**	**11.825.300,00**	**10.000.000,00**	**10.000.000,00**	**1.000.000,00**							**12.825.300,00**	
	7.01.06.2.01	Fasilitasi, Rekomendasi dan Koordinasi Pembinaan dan Pengawasan Pemerintahan Desa	-				-	-	11.825.300,00	10.000.000,00	10.000.000,00	-1.825.300,00			-	4. Asahan Swasembada Pangan Petani Makmur 4. Asahan Swasembada Pangan Petani Makmur	-		12.825.300,00	KECAMATAN TELUK DALAM
	7.01.06.2.01.0013	Fasilitasi Penyusunan Perencanaan Pembangunan Partisipatif																		
			Jumlah Dokumen Fasilitasi dalam rangka Perencanaan Pembangunan Partisipatif				7 Dokumen	7 Dokumen	11.825.300,00	10.000.000,00	10.000.000,00	-1.825.300,00	Kab. Asahan, Teluk Dalam, Teluk Dalam	DANA ALOKASI UMUM (DAU)	-	4. Asahan Swasembada Pangan Petani Makmur 4. Asahan Swasembada Pangan Petani Makmur			12.825.300,00	KECAMATAN TELUK DALAM
		KECAMATAN TINGGI RAJA							**1.265.226.791,00**	**1.611.561.004,00**	**1.644.494.504,00**	**379.267.713,00**							**3.365.100.000,00**	
	7	**UNSUR KEWILAYAHAN**							**1.265.226.791,00**	**1.611.561.004,00**	**1.644.494.504,00**	**379.267.713,00**							**3.365.100.000,00**	
	7.01	**KECAMATAN**							**1.265.226.791,00**	**1.611.561.004,00**	**1.644.494.504,00**	**379.267.713,00**							**3.365.100.000,00**	
1.	**7.01.01**	**PROGRAM PENUNJANG URUSAN PEMERINTAHAN DAERAH KABUPATEN/KOTA**	**Persentase Layanan Penunjang UruPersentase Layanasan Pemerintahan Daerah Kabupaten**				**100 %**	**100 %**	**1.205.000.000,00**	**1.494.061.004,00**	**1.526.994.504,00**	**2.061.500.000,00**							**3.266.500.000,00**	
	7.01.01.2.02	Administrasi Keuangan Perangkat Daerah	*Persentase Layanan Administrasi Keuangan Perangkat Daerah*				100 %	100 %	1.005.568.000,00	1.316.767.164,00	1.354.700.664,00	349.132.664,00			-	- -	-		1.600.000.000,00	KECAMATAN TINGGI RAJA
	7.01.01.2.02.0001	Penyediaan Gaji dan Tunjangan ASN																		
			Jumlah Orang yang Menerima Gaji dan Tunjangan ASN				13 Orang/bulan	10 Orang/bulan	1.005.568.000,00	1.316.767.164,00	1.354.700.664,00	349.132.664,00	Kab. Asahan, Tinggi Raja, Semua Kel/Desa	DANA ALOKASI UMUM (DAU) DAU TAMBAHAN DUKUNGAN PENDANAAN ATAS KEBIJAKAN PENGGAJIAN PEGAWAI PEMERINTAH DENGAN PERJANJIAN KERJA	-	- -			1.600.000.000,00	KECAMATAN TINGGI RAJA
	7.01.01.2.05	Administrasi Kepegawaian Perangkat Daerah	*Persentase Layanan Administrasi Kepegawaian Perangkat Daerah*				0 %	0 %	5.000.000,00	0,00	0,00	-5.000.000,00			-	- -	-		5.200.000,00	KECAMATAN TINGGI RAJA
	7.01.01.2.05.0002	Pengadaan Pakaian Dinas beserta Atribut Kelengkapannya																		
			Jumlah Paket Pakaian Dinas beserta Atribut Kelengkapan				13 Paket	13 Paket	5.000.000,00	0,00	0,00	-5.000.000,00	Kab. Asahan, Tinggi Raja, Semua Kel/Desa	DANA ALOKASI UMUM (DAU)	-	- -			5.200.000,00	KECAMATAN TINGGI RAJA
	7.01.01.2.06	Administrasi Umum Perangkat Daerah	*Persentase Layanan Administrasi Umum Perangkat Daerah*				100 %	100 %	52.000.000,00	55.361.840,00	50.361.840,00	-1.638.160,00			-	- -	-		1.445.600.000,00	KECAMATAN TINGGI RAJA
	7.01.01.2.06.0001	Penyediaan Komponen Instalasi Listrik/Penerangan Bangunan Kantor																		
			Jumlah Paket Komponen Instalasi Listrik/Penerangan Bangunan Kantor yang Disediakan				12 Paket	12 Paket	4.000.000,00	4.767.000,00	4.767.000,00	767.000,00	Kab. Asahan, Tinggi Raja, Semua Kel/Desa	DANA ALOKASI UMUM (DAU)	-	- -			8.100.000,00	KECAMATAN TINGGI RAJA
	7.01.01.2.06.0002	Penyediaan Peralatan dan Perlengkapan Kantor																		
			Jumlah Paket Peralatan dan Perlengkapan Kantor yang Disediakan				12 Paket	12 Paket	12.000.000,00	20.314.740,00	20.314.740,00	8.314.740,00	Kab. Asahan, Tinggi Raja, Semua Kel/Desa	DANA ALOKASI UMUM (DAU)	-	- -			13.000.000,00	KECAMATAN TINGGI RAJA
	7.01.01.2.06.0004	Penyediaan Bahan Logistik Kantor																		
			Jumlah Paket Bahan Logistik Kantor yang Disediakan				12 Paket	12 Paket	14.000.000,00	16.680.000,00	16.680.000,00	2.680.000,00	Kab. Asahan, Tinggi Raja, Semua Kel/Desa	DANA ALOKASI UMUM (DAU)	-	- -			15.000.000,00	KECAMATAN TINGGI RAJA
	7.01.01.2.06.0005	Penyediaan Barang Cetakan dan Penggandaan																		
			Jumlah Paket Barang Cetakan dan Penggandaan yang Disediakan				12 Paket	12 Paket	9.000.000,00	3.600.100,00	3.600.100,00	-5.399.900,00	Kab. Asahan, Tinggi Raja, Semua Kel/Desa	DANA ALOKASI UMUM (DAU)	-	- -			9.500.000,00	KECAMATAN TINGGI RAJA
	7.01.01.2.06.0009	Penyelenggaraan Rapat Koordinasi dan Konsultasi SKPD																		
			Jumlah Laporan Penyelenggaraan Rapat Koordinasi dan Konsultasi SKPD				1 Laporan	1 Laporan	13.000.000,00	10.000.000,00	5.000.000,00	-8.000.000,00	Kab. Asahan, Tinggi Raja, Semua Kel/Desa	DANA ALOKASI UMUM (DAU)	-	- -			1.400.000.000,00	KECAMATAN TINGGI RAJA
	7.01.01.2.07	Pengadaan Barang Milik Daerah Penunjang Urusan Pemerintah Daerah	*Barang Milik Daerah (BMD) Penunjang Urusan Pemerintah Daerah yang Diadakan*				4 Jenis	4 Jenis	26.000.000,00	0,00	0,00	-26.000.000,00			-	- -	-		55.000.000,00	KECAMATAN TINGGI RAJA
	7.01.01.2.07.0002	Pengadaan Kendaraan Dinas Operasional atau Lapangan																		

NO	KODE	URUSAN / BIDANG URUSAN / PROGRAM / KEGIATAN / SUB KEGIATAN	INDIKATOR PROGRAM / KEGIATAN / SUB KEGIATAN	TARGET AKHIR PERIODE RENSTRA OPD	REALISASI CAPAIAN RENJA OPD TAHUN 2023	PRAKIRAAN CAPAIAN TARGET RENJA OPD TAHUN 2024	CAPAIAN KINERJA DAN KERANGKA PENDANAAN										KELOMPOK SASARAN	PRAKIRAAN MAJU RENCANA TAHUN 2026		PERANGKAT DAERAH PENANGGUNG JAWAB
							TARGET 2025		PAGU INDIKATIF (Rp)			Bertambah/Berkurang (10-12)	LOKASI	SUMBER DANA	PRIORITAS			TARGET	PAGU INDIKATIF (Rp)	
							SEBELUM	SESUDAH	RKPD 2025	APBD 2025	RKPD PERUBAHAN 2025				NASIONAL	DAERAH				
1	2	3	4	5	6	7	8	9	10	11	12	13	14	15	16	17	18	19	20	21
			Jumlah Unit Kendaraan Dinas Operasional atau Lapangan yang Disediakan				1 Unit	1 Unit	10.000.000,00	0,00	0,00	-10.000.000,00	Kab. Asahan, Tinggi Raja, Semua Kel/Desa	DANA ALOKASI UMUM (DAU)	-	- -			16.000.000,00	KECAMATAN TINGGI RAJA
	7.01.01.2.07.0005	Pengadaan Mebel																		
			Jumlah Paket Mebel yang Disediakan				1 Unit	1 Unit	6.000.000,00	0,00	0,00	-6.000.000,00	Kab. Asahan, Tinggi Raja, Semua Kel/Desa	DANA ALOKASI UMUM (DAU)	-	- -			10.000.000,00	KECAMATAN TINGGI RAJA
	7.01.01.2.07.0006	Pengadaan Peralatan dan Mesin Lainnya																		
			Jumlah Unit Peralatan dan Mesin Lainnya yang Disediakan				1 Unit	1 Unit	5.000.000,00	0,00	0,00	-5.000.000,00	Kab. Asahan, Tinggi Raja, Semua Kel/Desa	DANA ALOKASI UMUM (DAU)	-	- -			12.000.000,00	KECAMATAN TINGGI RAJA
	7.01.01.2.07.0010	Pengadaan Sarana dan Prasarana Gedung Kantor atau Bangunan Lainnya																		
			Jumlah Unit Sarana dan Prasarana Gedung Kantor atau Bangunan Lainnya yang Disediakan				1 Unit	1 Unit	5.000.000,00	0,00	0,00	-5.000.000,00	Kab. Asahan, Tinggi Raja, Semua Kel/Desa	DANA ALOKASI UMUM (DAU)	-	- -			17.000.000,00	KECAMATAN TINGGI RAJA
	7.01.01.2.08	Penyediaan Jasa Penunjang Urusan Pemerintahan Daerah	*Jasa Penunjang Urusan Pemerintaah Daerah yang Disediakan*				100 %	100 %	69.432.000,00	75.432.000,00	75.432.000,00	6.000.000,00			-	- -	-		79.000.000,00	KECAMATAN TINGGI RAJA
	7.01.01.2.08.0002	Penyediaan Jasa Komunikasi, Sumber Daya Air dan Listrik																		
			Jumlah Laporan Penyediaan Jasa Komunikasi, Sumber Daya Air dan Listrik yang Disediakan				12 Laporan	12 Laporan	15.000.000,00	21.000.000,00	21.000.000,00	6.000.000,00	Kab. Asahan, Tinggi Raja, Semua Kel/Desa	DANA ALOKASI UMUM (DAU)	-	- -			22.000.000,00	KECAMATAN TINGGI RAJA
	7.01.01.2.08.0004	Penyediaan Jasa Pelayanan Umum Kantor																		
			Jumlah Laporan Penyediaan Jasa Pelayanan Umum Kantor yang Disediakan				12 Laporan	12 Laporan	54.432.000,00	54.432.000,00	54.432.000,00	0,00	Kab. Asahan, Tinggi Raja, Semua Kel/Desa	DANA ALOKASI UMUM (DAU)	-	- -			57.000.000,00	KECAMATAN TINGGI RAJA
	7.01.01.2.09	Pemeliharaan Barang Milik Daerah Penunjang Urusan Pemerintahan Daerah	*Barang Milik Daerah (BMD) Penunjang Urusan Pemerintahan Daerah yang Dipeliharan*				11 Jenis	11 Jenis	47.000.000,00	46.500.000,00	46.500.000,00	-500.000,00			-	- -	-		81.700.000,00	KECAMATAN TINGGI RAJA
	7.01.01.2.09.0001	Penyediaan Jasa Pemeliharaan, Biaya Pemeliharaan, dan Pajak Kendaraan Perorangan Dinas atau Kendaraan Dinas Jabatan																		
			Jumlah Kendaraan Perorangan Dinas atau Kendaraan Dinas Jabatan yang Dipelihara dan dibayarkan Pajaknya				1 Unit	1 Unit	20.000.000,00	30.000.000,00	30.000.000,00	10.000.000,00	Kab. Asahan, Tinggi Raja, Semua Kel/Desa	DANA ALOKASI UMUM (DAU)	-	- -			40.000.000,00	KECAMATAN TINGGI RAJA
	7.01.01.2.09.0002	Penyediaan Jasa Pemeliharaan, Biaya Pemeliharaan, Pajak dan Perizinan Kendaraan Dinas Operasional atau Lapangan																		
			Jumlah Kendaraan Dinas Operasional atau Lapangan yang Dipelihara dan dibayarkan Pajak dan Perizinannya				1 Unit	1 Unit	2.000.000,00	1.500.000,00	1.500.000,00	-500.000,00	Kab. Asahan, Tinggi Raja, Semua Kel/Desa	DANA ALOKASI UMUM (DAU)	-	- -			2.200.000,00	KECAMATAN TINGGI RAJA
	7.01.01.2.09.0006	Pemeliharaan Peralatan dan Mesin Lainnya																		
			Jumlah Peralatan dan Mesin Lainnya yang Dipelihara				3 Unit	3 Unit	5.000.000,00	5.000.000,00	5.000.000,00	0,00	Kab. Asahan, Tinggi Raja, Semua Kel/Desa	DANA ALOKASI UMUM (DAU)	-	- -			12.000.000,00	KECAMATAN TINGGI RAJA
	7.01.01.2.09.0009	Pemeliharaan/Rehabilitasi Gedung Kantor dan Bangunan Lainnya																		
			Jumlah Gedung Kantor dan Bangunan Lainnya yang Dipelihara/Direhabilitasi				1 Unit	1 Unit	15.000.000,00	10.000.000,00	10.000.000,00	-5.000.000,00	Kab. Asahan, Tinggi Raja, Semua Kel/Desa	DANA ALOKASI UMUM (DAU)	-	- -			22.000.000,00	KECAMATAN TINGGI RAJA
	7.01.01.2.09.0010	Pemeliharaan/Rehabilitasi Sarana dan Prasarana Gedung Kantor atau Bangunan Lainnya																		
			Jumlah Sarana dan Prasarana Gedung Kantor atau Bangunan Lainnya yang Dipelihara/Direhabilitasi				5 Unit	5 Unit	5.000.000,00	0,00	0,00	-5.000.000,00	Kab. Asahan, Tinggi Raja, Semua Kel/Desa	DANA ALOKASI UMUM (DAU)	-	- -			5.500.000,00	KECAMATAN TINGGI RAJA
2.	**7.01.02**	**PROGRAM PENYELENGGARAAN PEMERINTAHAN DAN PELAYANAN PUBLIK**	**Persentase penyelesaian permasalahan bidang pemerintahan**				**100 %**	**100 %**	**12.000.000,00**	**11.500.000,00**	**11.500.000,00**	**18.500.000,00**							**30.500.000,00**	
	7.01.02.2.01	Koordinasi Penyelenggaraan Kegiatan Pemerintahan di Tingkat Kecamatan	*Dokumen hasil koordinasi penyelenggaraan kegiatan pemerintahan di tingkat kecamatan*				2 Dok	2 Dok	11.000.000,00	11.500.000,00	11.500.000,00	500.000,00			-	- -	-		25.000.000,00	KECAMATAN TINGGI RAJA
	7.01.02.2.01.0002	Peningkatan Efektifitas Kegiatan Pemerintahan di Tingkat Kecamatan																		
			Jumlah Dokumen Peningkatan Efektifitas Kegiatan Pemerintahan di Tingkat Kecamatan				2 Dokumen	2 Dokumen	11.000.000,00	11.500.000,00	11.500.000,00	500.000,00	Kab. Asahan, Tinggi Raja, Semua Kel/Desa	DANA ALOKASI UMUM (DAU)	-	- -			25.000.000,00	KECAMATAN TINGGI RAJA
	7.01.02.2.02	Penyelenggaraan Urusan Pemerintahan yang Tidak Dilaksanakan oleh Unit Kerja Perangkat Daerah yang Ada di Kecamatan	*Dokumen hasil penyelenggaraan urusan pemerintahan yang tidak dilaksanakan oleh Unit Kerja Perangkat Daerah yang ada di Kecamatan*				230 Dok	230 Dok	1.000.000,00	0,00	0,00	-1.000.000,00			-	- -	-		5.500.000,00	KECAMATAN TINGGI RAJA
	7.01.02.2.02.0003	Peningkatan Efektifitas Pelaksanaan Pelayanan kepada Masyarakat di Wilayah Kecamatan																		
			Jumlah Laporan Peningkatan Efektifitas Pelaksanaan Pelayanan kepada Masyarakat di Wilayah Kecamatan				230 Laporan	230 Laporan	1.000.000,00	0,00	0,00	-1.000.000,00	Kab. Asahan, Tinggi Raja, Semua Kel/Desa	DANA ALOKASI UMUM (DAU)	-	- -			5.500.000,00	KECAMATAN TINGGI RAJA
3.	**7.01.03**	**PROGRAM PEMBERDAYAAN MASYARAKAT DESA DAN KELURAHAN**	**Persentase partisipasi Masyarakat Desa/Kelurahan dalam kegiatan pembangunan**				**100 %**	**100 %**	**26.226.791,00**	**80.000.000,00**	**80.000.000,00**	**773.209,00**							**27.000.000,00**	
	7.01.03.2.01	Koordinasi Kegiatan Pemberdayaan Desa	*Dokumen hasil koordinasi kegiatan pemberdayaan desa*				4 Dok	4 Dok	26.226.791,00	80.000.000,00	80.000.000,00	53.773.209,00			-	- -	-		27.000.000,00	KECAMATAN TINGGI RAJA
	7.01.03.2.01.0001	Peningkatan Partisipasi Masyarakat dalam Forum Musyawarah Perencanaan Pembangunan di Desa																		
			Jumlah Lembaga Kemasyarakatan yang Berpartisipasi dalam Forum Musyawarah Perencanaan Pembangunan di Desa				1 Lembaga Kemasyarakatan	1 Lembaga Kemasyarakatan	1.000.000,00	0,00	0,00	-1.000.000,00	Kab. Asahan, Tinggi Raja, Semua Kel/Desa	DANA ALOKASI UMUM (DAU)	-	- -			5.000.000,00	KECAMATAN TINGGI RAJA
	7.01.03.2.01.0003	Peningkatan Efektifitas Kegiatan Pemberdayaan Masyarakat di Wilayah Kecamatan																		
			Jumlah Laporan Peningkatan Efektivitas Kegiatan Pemberdayaan Masyarakat di Wilayah Kecamatan				4 Laporan	4 Laporan	25.226.791,00	80.000.000,00	80.000.000,00	54.773.209,00	Kab. Asahan, Tinggi Raja, Semua Kel/Desa	DANA ALOKASI UMUM (DAU)	-	- -			22.000.000,00	KECAMATAN TINGGI RAJA

NO	KODE	URUSAN / BIDANG URUSAN / PROGRAM / KEGIATAN / SUB KEGIATAN	INDIKATOR PROGRAM / KEGIATAN / SUB KEGIATAN	TARGET AKHIR PERIODE RENSTRA OPD	REALISASI CAPAIAN RENJA OPD TAHUN 2023	PRAKIRAAN CAPAIAN TARGET RENJA OPD TAHUN 2024	CAPAIAN KINERJA DAN KERANGKA PENDANAAN										KELOMPOK SASARAN	PRAKIRAAN MAJU RENCANA TAHUN 2026		PERANGKAT DAERAH PENANGGUNG JAWAB
							TARGET 2025		PAGU INDIKATIF (Rp)			Bertambah/Berkurang (10-12)	LOKASI	SUMBER DANA	PRIORITAS			TARGET	PAGU INDIKATIF (Rp)	
							SEBELUM	SESUDAH	RKPD 2025	APBD 2025	RKPD PERUBAHAN 2025				NASIONAL	DAERAH				
1	2	3	4	5	6	7	8	9	10	11	12	13	14	15	16	17	18	19	20	21
4.	**7.01.04**	**PROGRAM KOORDINASI KETENTRAMAN DAN KETERTIBAN UMUM**	**Persentase fasilitasi koordinasi ketentraman dan ketertiban umum**				**100 %**	**100 %**	**1.000.000,00**	**0,00**	**0,00**	**500.000,00**							**1.500.000,00**	
	7.01.04.2.01	Koordinasi Upaya Penyelenggaraan Ketenteraman dan Ketertiban Umum	*Dokumen hasil koordinasi Upaya Penyelenggaraan Ketentraman dan Ketertiban Umum*				12 Dok	12 Dok	1.000.000,00	0,00	0,00	-1.000.000,00			-	-	-		1.500.000,00	KECAMATAN TINGGI RAJA
	7.01.04.2.01.0001	Sinergitas dengan Kepolisian Negara Republik Indonesia, Tentara Nasional Indonesia dan Instansi Vertikal di Wilayah Kecamatan																		
			Jumlah Laporan Hasil Sinergitas dengan Kepolisian Negara Republik Indonesia, Tentara Nasional Indonesia dan Instansi Vertikal di Wilayah Kecamatan				12 Laporan	12 Laporan	1.000.000,00	0,00	0,00	-1.000.000,00	Kab. Asahan, Tinggi Raja, Semua Kel/Desa	DANA ALOKASI UMUM (DAU)	-	-			1.500.000,00	KECAMATAN TINGGI RAJA
5.	**7.01.05**	**PROGRAM PENYELENGGARAAN URUSAN PEMERINTAHAN UMUM**	**Persentase peningkatan pembinaan wawasan kebangsaan dan ketahanan nasional**				**100 %**	**100 %**	**8.000.000,00**	**13.000.000,00**	**13.000.000,00**	**4.000.000,00**							**12.000.000,00**	
	7.01.05.2.01	Penyelenggaraan Urusan Pemerintahan Umum Sesuai Penugasan Kepala Daerah	*Dokumen Penyelenggaraan Urusan Pemerintahan Umum sesuai Penugasan Kepala Daerah*				1 Dok	1 Dok	8.000.000,00	13.000.000,00	13.000.000,00	5.000.000,00			-	-	-		12.000.000,00	KECAMATAN TINGGI RAJA
	7.01.05.2.01.0003	Pembinaan Persatuan dan Kesatuan Bangsa																		
			Jumlah Orang yang Mengikuti Pembinaan Persatuan dan Kesatuan Bangsa				100 Orang	100 Orang	8.000.000,00	13.000.000,00	13.000.000,00	5.000.000,00	Kab. Asahan, Tinggi Raja, Semua Kel/Desa	DANA ALOKASI UMUM (DAU)	-	-			12.000.000,00	KECAMATAN TINGGI RAJA
6.	**7.01.06**	**PROGRAM PEMBINAAN DAN PENGAWASAN PEMERINTAHAN DESA**	**Persentase fasilitasi pembinaan dan pengawasan pemerintahan desa**				**100 %**	**100 %**	**13.000.000,00**	**13.000.000,00**	**13.000.000,00**	**14.600.000,00**							**27.600.000,00**	
	7.01.06.2.01	Fasilitasi, Rekomendasi dan Koordinasi Pembinaan dan Pengawasan Pemerintahan Desa	*Dokumen Hasil Fasilitasi, Rekomendasi dan Koordinasi Pembinaan dan Pengawasan Pemerintahan Desa*				8 Dok	8 Dok	13.000.000,00	13.000.000,00	13.000.000,00	0,00			-	-	-		27.600.000,00	KECAMATAN TINGGI RAJA
	7.01.06.2.01.0003	Fasilitasi Pengelolaan Keuangan Desa dan Pendayagunaan Aset Desa																		
			Jumlah Dokumen yang Difasilitasi dalam rangka Pengelolaan Keuangan Desa dan Pendayagunaan Aset Desa				7 Dokumen	7 Dokumen	1.000.000,00	0,00	0,00	-1.000.000,00	Kab. Asahan, Tinggi Raja, Semua Kel/Desa	DANA ALOKASI UMUM (DAU)	-	-			12.000.000,00	KECAMATAN TINGGI RAJA
	7.01.06.2.01.0005	Fasilitasi Pelaksanaan Tugas Kepala Desa dan Perangkat Desa																		
			Jumlah Dokumen Fasilitasi dalam rangka Pelaksanaan Tugas Kepala Desa dan Perangkat Desa				7 Dokumen	7 Dokumen	1.000.000,00	0,00	0,00	-1.000.000,00	Kab. Asahan, Tinggi Raja, Semua Kel/Desa	DANA ALOKASI UMUM (DAU)	-	-			1.200.000,00	KECAMATAN TINGGI RAJA
	7.01.06.2.01.0007	Fasilitasi Pelaksanaan Tugas dan Fungsi Badan Permusyawaratan Desa																		
			Jumlah Dokumen Fasilitasi dalam rangka Pelaksanaan Tugas dan Fungsi Badan Permusyawaratan Desa				7 Dokumen	7 Dokumen	1.000.000,00	0,00	0,00	-1.000.000,00	Kab. Asahan, Tinggi Raja, Semua Kel/Desa	DANA ALOKASI UMUM (DAU)	-	-			1.200.000,00	KECAMATAN TINGGI RAJA
	7.01.06.2.01.0012	Fasilitasi Pelaksanaan Tugas, Fungsi, dan Kewajiban Lembaga Kemasyarakatan																		
			Jumlah Dokumen Fasilitasi dalam rangka Pelaksanaan Tugas, Fungsi, dan Kewajiban Lembaga Kemasyarakatan				7 Dokumen	7 Dokumen	1.000.000,00	0,00	0,00	-1.000.000,00	Kab. Asahan, Tinggi Raja, Semua Kel/Desa	DANA ALOKASI UMUM (DAU)	-	-			1.200.000,00	KECAMATAN TINGGI RAJA
	7.01.06.2.01.0013	Fasilitasi Penyusunan Perencanaan Pembangunan Partisipatif																		
			Jumlah Dokumen Fasilitasi dalam rangka Perencanaan Pembangunan Partisipatif				8 Dokumen	8 Dokumen	9.000.000,00	13.000.000,00	13.000.000,00	4.000.000,00	Kab. Asahan, Tinggi Raja, Semua Kel/Desa	DANA ALOKASI UMUM (DAU)	-	-			12.000.000,00	KECAMATAN TINGGI RAJA
		BADAN KESATUAN BANGSA DAN POLITIK							**13.670.508.246,85**	**15.621.383.323,00**	**15.351.365.442,00**	**1.680.857.195,15**							**13.741.286.755,22**	
	8	**UNSUR PEMERINTAHAN UMUM**							**13.670.508.246,85**	**15.621.383.323,00**	**15.351.365.442,00**	**1.680.857.195,15**							**13.741.286.755,22**	
	8.01	**KESATUAN BANGSA DAN POLITIK**							**13.670.508.246,85**	**15.621.383.323,00**	**15.351.365.442,00**	**1.680.857.195,15**							**13.741.286.755,22**	
1.	**8.01.01**	**PROGRAM PENUNJANG URUSAN PEMERINTAHAN DAERAH KABUPATEN/KOTA**	**Persentase Tingkat Tertib Administrasi Layanan Pemerintahan**				**100 %**	**100 %**	**3.896.117.958,85**	**3.899.435.549,00**	**3.766.613.517,00**	**19.353.109,37**							**3.915.471.068,22**	
	8.01.01.2.01	Perencanaan, Penganggaran, dan Evaluasi Kinerja Perangkat Daerah	*Dokumen Perencanaan, Penganggaran, dan Evaluasi Kinerja Perangkat Daerah*				2 Jenis	2 Jenis	47.300.897,85	79.998.850,00	53.098.850,00	5.797.952,15			-	-	-		47.440.402,22	BADAN KESATUAN BANGSA DAN POLITIK
	8.01.01.2.01.0001	Penyusunan Dokumen Perencanaan Perangkat Daerah																		
			Jumlah Dokumen Perencanaan Perangkat Daerah				2 Dokumen	2 Dokumen	36.852.272,85	49.998.500,00	28.098.500,00	-8.753.772,85	Kab. Asahan, Semua Kecamatan, Semua Kel/Desa	DANA ALOKASI UMUM (DAU)	-	-			36.939.534,22	BADAN KESATUAN BANGSA DAN POLITIK
	8.01.01.2.01.0003	Koordinasi dan Penyusunan Dokumen Perubahan RKA-SKPD																		
			Jumlah Dokumen Perubahan RKA-SKPD dan Laporan Hasil Koordinasi Penyusunan Dokumen Perubahan RKA-SKPD				12 Dokumen	12 Dokumen	10.448.625,00	30.000.350,00	25.000.350,00	14.551.725,00	Kab. Asahan, Semua Kecamatan, Semua Kel/Desa	DANA ALOKASI UMUM (DAU)	-	-			10.500.868,00	BADAN KESATUAN BANGSA DAN POLITIK
	8.01.01.2.02	Administrasi Keuangan Perangkat Daerah	*Jumlah layanan administrasi keuangan perangkat daerah yang dilaksanakan*				2 jenis	2 jenis	3.077.220.277,00	2.968.284.804,00	3.122.573.691,50	45.353.414,50			-	-	-		3.092.606.378,00	BADAN KESATUAN BANGSA DAN POLITIK
	8.01.01.2.02.0001	Penyediaan Gaji dan Tunjangan ASN																		
			Jumlah Orang yang Menerima Gaji dan Tunjangan ASN				27 Orang/bulan	31 Orang/bulan	3.060.977.045,00	2.951.094.804,00	3.111.113.691,50	50.136.646,50	Kab. Asahan, Semua Kecamatan, Semua Kel/Desa	DANA ALOKASI UMUM (DAU) DAU TAMBAHAN DUKUNGAN PENDANAAN ATAS KEBIJAKAN PENGGAJIAN PEGAWAI PEMERINTAH DENGAN PERJANJIAN KERJA	-	-			3.076.281.930,00	BADAN KESATUAN BANGSA DAN POLITIK
	8.01.01.2.02.0007	Koordinasi dan Penyusunan Laporan Keuangan Bulanan/ Triwulanan/ Semesteran SKPD																		

NO	KODE	URUSAN / BIDANG URUSAN / PROGRAM / KEGIATAN / SUB KEGIATAN	INDIKATOR PROGRAM / KEGIATAN / SUB KEGIATAN	TARGET AKHIR PERIODE RENSTRA OPD	REALISASI CAPAIAN RENJA OPD TAHUN 2023	PRAKIRAAN CAPAIAN TARGET RENJA OPD TAHUN 2024	CAPAIAN KINERJA DAN KERANGKA PENDANAAN										KELOMPOK SASARAN	PRAKIRAAN MAJU RENCANA TAHUN 2026		PERANGKAT DAERAH PENANGGUNG JAWAB
							TARGET 2025		PAGU INDIKATIF (Rp)			Bertambah/Berkurang (10-12)	LOKASI	SUMBER DANA	PRIORITAS			TARGET	PAGU INDIKATIF (Rp)	
							SEBELUM	SESUDAH	RKPD 2025	APBD 2025	RKPD PERUBAHAN 2025				NASIONAL	DAERAH				
1	2	3	4	5	6	7	8	9	10	11	12	13	14	15	16	17	18	19	20	21
			Jumlah Laporan Keuangan Bulanan/ Triwulanan/ Semesteran SKPD dan Laporan Koordinasi Penyusunan Laporan Keuangan Bulanan/Triwulanan/Semesteran SKPD				12 Laporan	12 Laporan	16.243.232,00	17.190.000,00	11.460.000,00	-4.783.232,00	Kab. Asahan, Semua Kecamatan, Semua Kel/Desa	DANA ALOKASI UMUM (DAU)	-	- -			16.324.448,00	BADAN KESATUAN BANGSA DAN POLITIK
	8.01.01.2.05	Administrasi Kepegawaian Perangkat Daerah	*Jumlah layanan administrasi kepegawaian perangkat daerah yang dilaksanakan*				2 Jenis	2 Jenis	49.816.584,00	41.050.000,00	0,00	-49.816.584,00			-	- -	-		50.065.668,00	BADAN KESATUAN BANGSA DAN POLITIK
	8.01.01.2.05.0002	Pengadaan Pakaian Dinas beserta Atribut Kelengkapannya																		
			Jumlah Paket Pakaian Dinas beserta Atribut Kelengkapan				3 Paket	3 Paket	30.300.750,00	41.050.000,00	0,00	-30.300.750,00	Kab. Asahan, Semua Kecamatan, Semua Kel/Desa	DANA ALOKASI UMUM (DAU)	-	- -			30.452.254,00	BADAN KESATUAN BANGSA DAN POLITIK
	8.01.01.2.05.0009	Pendidikan dan Pelatihan Pegawai Berdasarkan Tugas dan Fungsi																		
			Jumlah Pegawai Berdasarkan Tugas dan Fungsi yang Mengikuti Pendidikan dan Pelatihan				3 Orang	3 Orang	19.515.834,00	0,00	0,00	-19.515.834,00	Kab. Asahan, Semua Kecamatan, Semua Kel/Desa	DANA ALOKASI UMUM (DAU)	-	- -			19.613.414,00	BADAN KESATUAN BANGSA DAN POLITIK
	8.01.01.2.06	Administrasi Umum Perangkat Daerah	*Jumlah layanan administrasi umum perangkat daerah yang dilaksanakan*				8 Jenis	8 Jenis	212.142.753,00	333.971.895,00	176.778.280,00	-35.364.473,00			-	- -	-		213.091.518,00	BADAN KESATUAN BANGSA DAN POLITIK
	8.01.01.2.06.0001	Penyediaan Komponen Instalasi Listrik/Penerangan Bangunan Kantor																		
			Jumlah Paket Komponen Instalasi Listrik/Penerangan Bangunan Kantor yang Disediakan				1 Paket	1 Paket	7.815.403,00	5.519.015,00	0,00	-7.815.403,00	Kab. Asahan, Semua Kecamatan, Semua Kel/Desa	DANA ALOKASI UMUM (DAU)	-	- -			7.854.480,00	BADAN KESATUAN BANGSA DAN POLITIK
	8.01.01.2.06.0002	Penyediaan Peralatan dan Perlengkapan Kantor																		
			Jumlah Paket Peralatan dan Perlengkapan Kantor yang Disediakan				1 Paket	1 Paket	53.077.000,00	100.500.000,00	34.120.000,00	-18.957.000,00	Kab. Asahan, Semua Kecamatan, Semua Kel/Desa	DANA ALOKASI UMUM (DAU)	-	- -			53.185.210,00	BADAN KESATUAN BANGSA DAN POLITIK
	8.01.01.2.06.0003	Penyediaan Peralatan Rumah Tangga																		
			Jumlah Paket Peralatan Rumah Tangga yang Disediakan				1 Paket	1 Paket	10.527.851,00	9.200.700,00	0,00	-10.527.851,00	Kab. Asahan, Semua Kecamatan, Semua Kel/Desa	DANA ALOKASI UMUM (DAU)	-	- -			10.625.715,00	BADAN KESATUAN BANGSA DAN POLITIK
	8.01.01.2.06.0004	Penyediaan Bahan Logistik Kantor																		
			Jumlah Paket Bahan Logistik Kantor yang Disediakan				1 Paket	1 Paket	7.712.698,00	9.057.200,00	0,00	-7.712.698,00	Kab. Asahan, Semua Kecamatan, Semua Kel/Desa	DANA ALOKASI UMUM (DAU)	-	- -			7.751.262,00	BADAN KESATUAN BANGSA DAN POLITIK
	8.01.01.2.06.0005	Penyediaan Barang Cetakan dan Penggandaan																		
			Jumlah Paket Barang Cetakan dan Penggandaan yang Disediakan				1 Paket	1 Paket	15.825.021,00	10.313.030,00	10.313.030,00	-5.511.991,00	Kab. Asahan, Semua Kecamatan, Semua Kel/Desa	DANA ALOKASI UMUM (DAU)	-	- -			15.904.146,00	BADAN KESATUAN BANGSA DAN POLITIK
	8.01.01.2.06.0006	Penyediaan Bahan Bacaan dan Peraturan Perundang-undangan																		
			Jumlah Dokumen Bahan Bacaan dan Peraturan Perundang-Undangan yang Disediakan				1 Dokumen	1 Dokumen	10.336.723,00	14.424.000,00	14.424.000,00	4.087.277,00	Kab. Asahan, Semua Kecamatan, Semua Kel/Desa	DANA ALOKASI UMUM (DAU)	-	- -			10.388.407,00	BADAN KESATUAN BANGSA DAN POLITIK
	8.01.01.2.06.0007	Penyediaan Bahan/Material																		
			Jumlah Paket Bahan/Material yang Disediakan				1 Paket	1 Paket	6.264.282,00	94.957.950,00	47.921.250,00	41.656.968,00	Kab. Asahan, Semua Kecamatan, Semua Kel/Desa	DANA ALOKASI UMUM (DAU)	-	- -			6.295.604,00	BADAN KESATUAN BANGSA DAN POLITIK
	8.01.01.2.06.0009	Penyelenggaraan Rapat Koordinasi dan Konsultasi SKPD																		
			Jumlah Laporan Penyelenggaraan Rapat Koordinasi dan Konsultasi SKPD				17 Laporan	17 Laporan	100.583.775,00	90.000.000,00	70.000.000,00	-30.583.775,00	Kab. Asahan, Semua Kecamatan, Semua Kel/Desa	DANA ALOKASI UMUM (DAU)	-	- -			101.086.694,00	BADAN KESATUAN BANGSA DAN POLITIK
	8.01.01.2.07	Pengadaan Barang Milik Daerah Penunjang Urusan Pemerintah Daerah	*Jumlah jenis Barang Milik Daerah (BMD) penunjang urusan pemerintah daerah yang diadakan*				2 Jenis	2 Jenis	34.679.600,00	34.356.000,00	0,00	-34.679.600,00			-	- -	-		34.986.508,00	BADAN KESATUAN BANGSA DAN POLITIK
	8.01.01.2.07.0002	Pengadaan Kendaraan Dinas Operasional atau Lapangan																		
			Jumlah Unit Kendaraan Dinas Operasional atau Lapangan yang Disediakan				13 Unit	13 Unit	30.207.000,00	0,00	0,00	-30.207.000,00	Kab. Asahan, Semua Kecamatan, Semua Kel/Desa	DANA ALOKASI UMUM (DAU)	-	- -			30.358.000,00	BADAN KESATUAN BANGSA DAN POLITIK
	8.01.01.2.07.0005	Pengadaan Mebel																		
			Jumlah Paket Mebel yang Disediakan				10 Unit	10 Unit	4.472.600,00	34.356.000,00	0,00	-4.472.600,00	Kab. Asahan, Semua Kecamatan, Semua Kel/Desa	DANA ALOKASI UMUM (DAU)	-	- -			4.628.508,00	BADAN KESATUAN BANGSA DAN POLITIK
	8.01.01.2.08	Penyediaan Jasa Penunjang Urusan Pemerintahan Daerah	*Jasa Penunjang Urusan Pemerintaah Daerah yang Disediakan*				4 Jenis	4 Jenis	259.983.188,00	275.008.350,00	281.708.350,00	21.725.162,00			-	- -	-		261.283.105,00	BADAN KESATUAN BANGSA DAN POLITIK
	8.01.01.2.08.0001	Penyediaan Jasa Surat Menyurat																		
			Jumlah Laporan Penyediaan Jasa Surat Menyurat				12 Laporan	12 Laporan	5.075.376,00	2.600.000,00	2.600.000,00	-2.475.376,00	Kab. Asahan, Semua Kecamatan, Semua Kel/Desa	DANA ALOKASI UMUM (DAU)	-	- -			5.100.753,00	BADAN KESATUAN BANGSA DAN POLITIK
	8.01.01.2.08.0002	Penyediaan Jasa Komunikasi, Sumber Daya Air dan Listrik																		
			Jumlah Laporan Penyediaan Jasa Komunikasi, Sumber Daya Air dan Listrik yang Disediakan				12 Laporan	12 Laporan	40.210.120,00	41.024.000,00	41.024.000,00	813.880,00	Kab. Asahan, Semua Kecamatan, Semua Kel/Desa	DANA ALOKASI UMUM (DAU)	-	- -			40.411.171,00	BADAN KESATUAN BANGSA DAN POLITIK
	8.01.01.2.08.0003	Penyediaan Jasa Peralatan dan Perlengkapan Kantor																		
			Jumlah Laporan Penyediaan Jasa Peralatan dan Perlengkapan Kantor yang Disediakan				12 Laporan	12 Laporan	26.151.954,00	19.567.550,00	26.267.550,00	115.596,00	Kab. Asahan, Semua Kecamatan, Semua Kel/Desa	DANA ALOKASI UMUM (DAU)	-	- -			26.282.714,00	BADAN KESATUAN BANGSA DAN POLITIK
	8.01.01.2.08.0004	Penyediaan Jasa Pelayanan Umum Kantor																		

NO	KODE	URUSAN / BIDANG URUSAN / PROGRAM / KEGIATAN / SUB KEGIATAN	INDIKATOR PROGRAM / KEGIATAN / SUB KEGIATAN	TARGET AKHIR PERIODE RENSTRA OPD	REALISASI CAPAIAN RENJA OPD TAHUN 2023	PRAKIRAAN CAPAIAN TARGET RENJA OPD TAHUN 2024	CAPAIAN KINERJA DAN KERANGKA PENDANAAN										KELOMPOK SASARAN	PRAKIRAAN MAJU RENCANA TAHUN 2026		PERANGKAT DAERAH PENANGGUNG JAWAB
							TARGET 2025		PAGU INDIKATIF (Rp)			Bertambah/Berkurang (10-12)	LOKASI	SUMBER DANA	PRIORITAS			TARGET	PAGU INDIKATIF (Rp)	
							SEBELUM	SESUDAH	RKPD 2025	APBD 2025	RKPD PERUBAHAN 2025				NASIONAL	DAERAH				
1	2	3	4	5	6	7	8	9	10	11	12	13	14	15	16	17	18	19	20	21
			Jumlah Laporan Penyediaan Jasa Pelayanan Umum Kantor yang Disediakan				12 Laporan	12 Laporan	188.545.738,00	211.816.800,00	211.816.800,00	23.271.062,00	Kab. Asahan, Semua Kecamatan, Semua Kel/Desa	DANA ALOKASI UMUM (DAU)	-	- -			189.488.467,00	BADAN KESATUAN BANGSA DAN POLITIK
	8.01.01.2.09	Pemeliharaan Barang Milik Daerah Penunjang Urusan Pemerintahan Daerah	*Jumlah jenis Barang Milik Daerah (BMD) penunjang urusan pemerintahan daerah yang dipelihara*				3 Jenis	3 Jenis	214.974.659,00	166.765.650,00	132.454.345,50	-82.520.313,50			-	- -	-		215.997.489,00	BADAN KESATUAN BANGSA DAN POLITIK
	8.01.01.2.09.0002	Penyediaan Jasa Pemeliharaan, Biaya Pemeliharaan, Pajak dan Perizinan Kendaraan Dinas Operasional atau Lapangan																		
			Jumlah Kendaraan Dinas Operasional atau Lapangan yang Dipelihara dan dibayarkan Pajak dan Perizinannya				13 Unit	13 Unit	164.566.028,00	106.841.300,00	93.616.300,00	-70.949.728,00	Kab. Asahan, Semua Kecamatan, Semua Kel/Desa	DANA ALOKASI UMUM (DAU)	-	- -			165.388.858,00	BADAN KESATUAN BANGSA DAN POLITIK
	8.01.01.2.09.0009	Pemeliharaan/Rehabilitasi Gedung Kantor dan Bangunan Lainnya																		
			Jumlah Gedung Kantor dan Bangunan Lainnya yang Dipelihara/Direhabilitasi				3 Unit	3 Unit	25.204.315,50	0,00	0,00	-25.204.315,50	Kab. Asahan, Semua Kecamatan, Semua Kel/Desa	DANA ALOKASI UMUM (DAU)	-	- -			25.304.315,50	BADAN KESATUAN BANGSA DAN POLITIK
	8.01.01.2.09.0010	Pemeliharaan/Rehabilitasi Sarana dan Prasarana Gedung Kantor atau Bangunan Lainnya																		
			Jumlah Sarana dan Prasarana Gedung Kantor atau Bangunan Lainnya yang Dipelihara/Direhabilitasi				40 Unit	40 Unit	25.204.315,50	59.924.350,00	38.838.045,50	13.633.730,00	Kab. Asahan, Semua Kecamatan, Semua Kel/Desa	DANA ALOKASI UMUM (DAU)	-	- -			25.304.315,50	BADAN KESATUAN BANGSA DAN POLITIK
2.	**8.01.02**	**PROGRAM PENGUATAN IDEOLOGI PANCASILA DAN KARAKTER KEBANGSAAN**	**Cakupan kelompok yang dibina tentang ideologi Pancasila dan karakter kebangsaan**				**100 %**	**100 %**	**428.290.265,00**	**914.492.024,00**	**742.335.800,00**	**673.425,00**							**428.963.690,00**	
	8.01.02.2.01	Perumusan Kebijakan Teknis dan Pemantapan Pelaksanaan Bidang Ideologi Pancasila dan Karakter Kebangsaan	*Jumlah Kebijakan Teknis dan Pemantapan Ideologi Pancasila dan Karakter Kebangsaan yang dirumuskan*				5 Kegiatan	5 Kegiatan	428.290.265,00	914.492.024,00	742.335.800,00	314.045.535,00			-	- -	-		428.963.690,00	BADAN KESATUAN BANGSA DAN POLITIK
	8.01.02.2.01.0001	Penyusunan Program Kerja di Bidang Ideologi Wawasan Kebangsaan, Bela Negara, Karakter Bangsa, Pembauran Kebangsaan, Bineka Tunggal Ika dan Sejarah Kebangsaan																		
			Jumlah Dokumen Program Kerja di Bidang Ideologi Wawasan Kebangsaan, Bela Negara, Karakter Bangsa, Pembauran Kebangsaan, Bineka Tunggal Ika dan Sejarah Kebangsaan yang Disusun				4 Dokumen	4 Dokumen	25.000.000,00	68.104.750,00	65.304.500,00	40.304.500,00	Kab. Asahan, Semua Kecamatan, Semua Kel/Desa	DANA ALOKASI UMUM (DAU)	-	- -			25.100.000,00	BADAN KESATUAN BANGSA DAN POLITIK
	8.01.02.2.01.0002	Perumusan Kebijakan Teknis di Bidang Ideologi Wawasan Kebangsaan, Bela Negara, Karakter Bangsa, Pembauran Kebangsaan, Bineka Tunggal Ika dan Sejarah Kebangsaan																		
			Jumlah Kebijakan Teknis di Bidang Ideologi Wawasan Kebangsaan, Bela Negara, Karakter Bangsa, Pembauran Kebangsaan, Bineka Tunggal Ika dan Sejarah Kebangsaan yang Disusun				3 Dokumen	3 Dokumen	76.473.036,00	67.165.675,00	0,00	-76.473.036,00	Kab. Asahan, Semua Kecamatan, Semua Kel/Desa	DAU YANG DITENTUKAN PENGGUNAANNYA BIDANG PENDIDIKAN	-	- -			76.480.036,00	BADAN KESATUAN BANGSA DAN POLITIK
	8.01.02.2.01.0003	Pelaksanaan Kebijakan di Bidang Ideologi Wawasan Kebangsaan, Bela Negara, Karakter Bangsa, Pembauran Kebangsaan, Bineka Tunggal Ika dan Sejarah Kebangsaan																		
			Jumlah Orang yang Mengikuti Pelaksanaan Kebijakan di Bidang Ideologi Wawasan Kebangsaan, Bela Negara, Karakter Bangsa, Pembauran Kebangsaan, Bineka Tunggal Ika dan Sejarah Kebangsaan				50 Orang	50 Orang	50.246.857,00	48.929.450,00	16.753.750,00	-33.493.107,00	Kab. Asahan, Semua Kecamatan, Semua Kel/Desa	DANA ALOKASI UMUM (DAU)	-	- -			50.300.000,00	BADAN KESATUAN BANGSA DAN POLITIK
	8.01.02.2.01.0004	Pelaksanaan Koordinasi di Bidang Ideologi Wawasan Kebangsaan, Bela Negara, Karakter Bangsa, Pembauran Kebangsaan, Bineka Tunggal Ika dan Sejarah Kebangsaan																		
			Jumlah Orang yang Mengikuti Koordinasi di Bidang Ideologi Wawasan Kebangsaan, Bela Negara, Karakter Bangsa, Pembauran Kebangsaan, Bineka Tunggal Ika dan Sejarah Kebangsaan				50 Orang	50 Orang	30.244.176,00	53.207.249,00	13.192.650,00	-17.051.526,00	Kab. Asahan, Semua Kecamatan, Semua Kel/Desa	DANA ALOKASI UMUM (DAU)	-	- -			30.300.000,00	BADAN KESATUAN BANGSA DAN POLITIK
	8.01.02.2.01.0005	Pelaksanaan Monitoring Evaluasi dan Pelaporan di Bidang Ideologi Wawasan Kebangsaan, Bela Negara, Karakter Bangsa, Pembauran Kebangsaan, Bineka Tunggal Ika dan Sejarah Kebangsaan																		
			Jumlah Laporan Hasil Monitoring Evaluasi dan Pelaporan di Bidang Ideologi Wawasan Kebangsaan, Bela Negara, Karakter Bangsa, Pembauran Kebangsaan, Bineka Tunggal Ika dan Sejarah Kebangsaan				1 Laporan	1 Laporan	41.079.339,00	0,00	0,00	-41.079.339,00	Kab. Asahan, Semua Kecamatan, Semua Kel/Desa	DANA ALOKASI UMUM (DAU)	-	- -			41.179.339,00	BADAN KESATUAN BANGSA DAN POLITIK
	8.01.02.2.01.0006	Pembentukan dan Penumbuhan Karakter Keluarga Melalui Peningkatan Kesadaran Masyarakat akan Pentingnya Penghayatan dan Pengamalan Pancasila dalam Semua Aspek Kehidupan Bermasyarakat, Berbangsa, dan Bernegara																		
			Jumlah Keluarga yang Mengikuti Pembentukan dan Penumbuhan Karakter Keluarga Melalui Peningkatan Kesadaran Masyarakat Akan Pentingnya Penghayatan dan Pengamalan Pancasila dalam Semua Aspek Kehidupan Bermasyarakat, Berbangsa, dan Bernegara				25 Keluarga	25 Keluarga	25.246.857,00	0,00	0,00	-25.246.857,00	Kab. Asahan, Semua Kecamatan, Semua Kel/Desa	DANA ALOKASI UMUM (DAU)	-	- -			25.304.315,00	BADAN KESATUAN BANGSA DAN POLITIK
	8.01.02.2.01.0007	Pembinaan terhadap aktivitas kepaskibrakaan dan Purnapaskibraka																		
			Laporan Hasil Pembinaan Aktivitas Kepaskibrakaan dan Laporan Hasil Pembinaan Purnapaskibraka				1 Dokumen	1 Dokumen	30.000.000,00	0,00	0,00	-30.000.000,00	Kab. Asahan, Semua Kecamatan, Semua Kel/Desa	DANA ALOKASI UMUM (DAU)	-	- -			30.200.000,00	BADAN KESATUAN BANGSA DAN POLITIK
	8.01.02.2.01.0008	Pembentukan Paskibraka																		
			Jumlah Paskibraka				60 Orang	60 Orang	150.000.000,00	677.084.900,00	647.084.900,00	497.084.900,00	Kab. Asahan, Semua Kecamatan, Semua Kel/Desa	DANA ALOKASI UMUM (DAU)	-	- -			150.100.000,00	BADAN KESATUAN BANGSA DAN POLITIK
3.	**8.01.03**	**PROGRAM PENINGKATAN PERAN PARTAI POLITIK DAN LEMBAGA PENDIDIKAN MELALUI PENDIDIKAN POLITIK DAN PENGEMBANGAN ETIKA SERTA BUDAYA POLITIK**	**Persentase partai politik yang difasilitasi**				**100 %**	**100 %**	**8.137.229.261,00**	**2.123.787.750,00**	**1.992.237.825,00**	**48.198.280,00**							**8.185.427.541,00**	

NO	KODE	URUSAN / BIDANG URUSAN / PROGRAM / KEGIATAN / SUB KEGIATAN	INDIKATOR PROGRAM / KEGIATAN / SUB KEGIATAN	TARGET AKHIR PERIODE RENSTRA OPD	REALISASI CAPAIAN RENJA OPD TAHUN 2023	PRAKIRAAN CAPAIAN TARGET RENJA OPD TAHUN 2024	CAPAIAN KINERJA DAN KERANGKA PENDANAAN										KELOMPOK SASARAN	PRAKIRAAN MAJU RENCANA TAHUN 2026		PERANGKAT DAERAH PENANGGUNG JAWAB
							TARGET 2025		PAGU INDIKATIF (Rp)			Bertambah/Berkurang (10-12)	LOKASI	SUMBER DANA	PRIORITAS			TARGET	PAGU INDIKATIF (Rp)	
							SEBELUM	SESUDAH	RKPD 2025	APBD 2025	RKPD PERUBAHAN 2025				NASIONAL	DAERAH				
1	2	3	4	5	6	7	8	9	10	11	12	13	14	15	16	17	18	19	20	21
	8.01.03.2.01	Perumusan Kebijakan Teknis dan Pemantapan Pelaksanaan Bidang Pendidikan Politik, Etika Budaya Politik, Peningkatan Demokrasi, Fasilitasi Kelembagaan Pemerintahan, Perwakilan dan Partai Politik, Pemilihan Umum/Pemilihan Umum Kepala Daerah, serta Pemantauan Situasi Politik	*Jumlah Kebijakan Teknis dan Pemantapan Pelaksanaan Bidang Pendidikan Politik, Etika Budaya Politik, Peningkatan Demokrasi, FasilitasiKelembagaan Pemerintahan, Perwakilan dan Partai Politik, Pemilihan Umum/Pemilihan Umum Kepala Daerah, serta Pemantauan Situasi Politik yang dirumuskan*				5 Kegiatan	5 Kegiatan	8.137.229.261,00	2.123.787.750,00	1.992.237.825,00	-6.144.991.436,00			Memperkuat penyelarasan kehidupan yang harmonis dengan lingkungan, alam, dan budaya serta peningkatan toleransi antarumat beragama untuk mencapai masyarakat yang adil dan makmur.	- -	Masyarakat, Partai Politik		8.185.427.541,00	BADAN KESATUAN BANGSA DAN POLITIK
	8.01.03.2.01.0001	Penyusunan Program Kerja di Bidang Pendidikan Politik, Etika Budaya Politik, Peningkatan Demokrasi, Fasilitasi Kelembagaan Pemerintahan, Perwakilan dan Partai Politik, Pemilihan Umum/Pemilihan Umum Kepala Daerah, serta Pemantauan Situasi Politik di Daerah																			
			Jumlah Dokumen Program Kerja di Bidang Pendidikan Politik, Etika Budaya Politik, Peningkatan Demokrasi, Fasilitasi Kelembagaan Pemerintahan, Perwakilan dan Partai Politik, Pemilihan Umum/Pemilihan Umum Kepala Daerah, serta Pemantauan Situasi Politik di Daerah yang Disusun				1 Dokumen	1 Dokumen	78.320.462,00	72.532.000,00	37.647.250,00	-40.673.212,00	Kab. Asahan, Semua Kecamatan, Semua Kel/Desa	DANA ALOKASI UMUM (DAU)	Memperkuat penyelarasan kehidupan yang harmonis dengan lingkungan, alam, dan budaya serta peningkatan toleransi antarumat beragama untuk mencapai masyarakat yang adil dan makmur.	- -			78.400.000,00	BADAN KESATUAN BANGSA DAN POLITIK
	8.01.03.2.01.0002	Penyusunan Bahan Perumusan Kebijakan di Bidang Pendidikan Politik, Etika Budaya Politik, Peningkatan Demokrasi, Fasilitasi Kelembagaan Pemerintahan, Perwakilan dan Partai Politik, Pemilihan Umum/Pemilihan Umum Kepala Daerah, serta Pemantauan Situasi Politik di Daerah																			
			Jumlah Kebijakan di Bidang Pendidikan Politik, Etika Budaya Politik, Peningkatan Demokrasi, Fasilitasi Kelembagaan Pemerintahan, Perwakilan dan Partai Politik, Pemilihan Umum/Pemilihan Umum Kepala Daerah, serta Pemantauan Situasi Politik di Daerah yang Disusun				1 Dokumen	1 Dokumen	21.608.442,00	21.849.250,00	9.626.500,00	-11.981.942,00	Kab. Asahan, Semua Kecamatan, Semua Kel/Desa	DANA ALOKASI UMUM (DAU)	Memperkuat penyelarasan kehidupan yang harmonis dengan lingkungan, alam, dan budaya serta peningkatan toleransi antarumat beragama untuk mencapai masyarakat yang adil dan makmur.	- -			21.716.484,00	BADAN KESATUAN BANGSA DAN POLITIK
	8.01.03.2.01.0003	Pelaksanaan Kebijakan di Bidang Pendidikan Politik, Etika Budaya Politik, Peningkatan Demokrasi, Fasilitasi Kelembagaan Pemerintahan, Perwakilan dan Partai Politik, Pemilihan Umum/Pemilihan Umum Kepala Daerah, serta Pemantauan Situasi Politik di Daerah																			
			Jumlah Orang yang Mengikuti Pelaksanaan Kebijakan di Bidang Pendidikan Politik, Etika Budaya Politik, Peningkatan Demokrasi, Fasilitasi Kelembagaan Pemerintahan, Perwakilan dan Partai Politik, Pemilihan Umum/Pemilihan Umum Kepala Daerah, serta Pemantauan Situasi Politik di Daerah				1 Orang	1 Orang	7.919.234.430,00	1.930.306.000,00	1.919.916.975,00	-5.999.317.455,00	Kab. Asahan, Semua Kecamatan, Semua Kel/Desa	DANA ALOKASI UMUM (DAU)	Memperkuat penyelarasan kehidupan yang harmonis dengan lingkungan, alam, dan budaya serta peningkatan toleransi antarumat beragama untuk mencapai masyarakat yang adil dan makmur.	- -			7.967.111.057,00	BADAN KESATUAN BANGSA DAN POLITIK
	8.01.03.2.01.0004	Pelaksanaan Koordinasi di Bidang Pendidikan Politik, Etika Budaya Politik, Peningkatan Demokrasi, Fasilitasi Kelembagaan Pemerintahan, Perwakilan dan Partai Politik, Pemilihan Umum/Pemilihan Umum Kepala Daerah, serta Pemantauan Situasi Politik di Daerah																			
			Jumlah Orang yang Mengikuti Koordinasi di Bidang Pendidikan Politik, Etika Budaya Politik, Peningkatan Demokrasi, Fasilitasi Kelembagaan Pemerintahan, Perwakilan dan Partai Politik, Pemilihan Umum/Pemilihan Umum Kepala Daerah, serta Pemantauan Situasi Politik di Daerah				3 Orang	3 Orang	56.745.465,00	30.417.000,00	0,00	-56.745.465,00	Kab. Asahan, Semua Kecamatan, Semua Kel/Desa	DANA ALOKASI UMUM (DAU)	Memperkuat penyelarasan kehidupan yang harmonis dengan lingkungan, alam, dan budaya serta peningkatan toleransi antarumat beragama untuk mencapai masyarakat yang adil dan makmur.	- -			56.800.000,00	BADAN KESATUAN BANGSA DAN POLITIK
	8.01.03.2.01.0005	Pelaksanaan Monitoring, Evaluasi dan Pelaporan di Bidang Pendidikan Politik, Etika Budaya Politik, Peningkatan Demokrasi, Fasilitasi Kelembagaan Pemerintahan, Perwakilan dan Partai Politik, Pemilihan Umum/Pemilihan Umum Kepala Daerah, serta Pemantauan Situasi Politik di Daerah																			
			Jumlah Laporan Hasil Monitoring, Evaluasi dan Pelaporan di Bidang Pendidikan Politik, Etika Budaya Politik, Peningkatan Demokrasi, Fasilitasi Kelembagaan Pemerintahan, Perwakilan dan Partai Politik, Pemilihan Umum/Pemilihan Umum Kepala Daerah, serta Pemantauan Situasi Politik di Daerah				1 Laporan	1 Laporan	61.320.462,00	68.683.500,00	25.047.100,00	-36.273.362,00	Kab. Asahan, Semua Kecamatan, Semua Kel/Desa	DANA ALOKASI UMUM (DAU)	Memperkuat penyelarasan kehidupan yang harmonis dengan lingkungan, alam, dan budaya serta peningkatan toleransi antarumat beragama untuk mencapai masyarakat yang adil dan makmur.	- -			61.400.000,00	BADAN KESATUAN BANGSA DAN POLITIK
4.	**8.01.04**	**PROGRAM PEMBERDAYAAN DAN PENGAWASAN ORGANISASI KEMASYARAKATAN**	**Persentase Pembinaan Ormas**				**100 %**	**100 %**	**160.112.861,00**	**7.115.740.500,00**	**7.103.053.000,00**	**467.037,00**							**160.579.898,00**	
	8.01.04.2.01	Perumusan Kebijakan Teknis dan Pemantapan Pelaksanaan Bidang Pemberdayaan dan Pengawasan Organisasi Kemasyarakatan	*Jumlah Kebijakan Teknis dan Pemantapan Pelaksanaan Bidang Pemberdayaan dan Pengawasan Organisasi Kemasyarakatan yang dirumuskan*				2 Kegiatan	2 Kegiatan	160.112.861,00	7.115.740.500,00	7.103.053.000,00	6.942.940.139,00			Memperkuat penyelarasan kehidupan yang harmonis dengan lingkungan, alam, dan budaya serta peningkatan toleransi antarumat beragama untuk mencapai masyarakat yang adil dan makmur.	- -	Masyarakat, Ormas		160.579.898,00	BADAN KESATUAN BANGSA DAN POLITIK
	8.01.04.2.01.0001	Penyusunan Program Kerja di Bidang Pendaftaran Ormas, Pemberdayaan Ormas, Evaluasi dan Mediasi Sengketa Ormas, Pengawasan Ormas dan Ormas Asing di Daerah																			
			Jumlah Dokumen Program Kerja di Bidang Pendaftaran Ormas, Pemberdayaan Ormas, Evaluasi dan Mediasi Sengketa Ormas, Pengawasan Ormas dan Ormas Asing di Daerah yang Disusun				1 Dokumen	1 Dokumen	30.259.943,00	17.190.000,00	17.190.000,00	-13.069.943,00	Kab. Asahan, Semua Kecamatan, Semua Kel/Desa	DANA ALOKASI UMUM (DAU)	Memperkuat penyelarasan kehidupan yang harmonis dengan lingkungan, alam, dan budaya serta peningkatan toleransi antarumat beragama untuk mencapai masyarakat yang adil dan makmur.	- -			30.300.000,00	BADAN KESATUAN BANGSA DAN POLITIK
	8.01.04.2.01.0002	Penyusunan Bahan Perumusan Kebijakan di Bidang Pendaftaran Ormas, Pemberdayaan Ormas, Evaluasi dan Mediasi Sengketa Ormas, Pengawasan Ormas dan Ormas Asing di Daerah																			
			Jumlah Kebijakan di Bidang Pendaftaran Ormas, Pemberdayaan Ormas, Evaluasi dan Mediasi Sengketa Ormas, Pengawasan Ormas dan Ormas Asing di Daerah yang Disusun				12 Dokumen	12 Dokumen	30.695.872,00	34.263.500,00	35.176.000,00	4.480.128,00	Kab. Asahan, Semua Kecamatan, Semua Kel/Desa	DANA ALOKASI UMUM (DAU)	Memperkuat penyelarasan kehidupan yang harmonis dengan lingkungan, alam, dan budaya serta peningkatan toleransi antarumat beragama untuk mencapai masyarakat yang adil dan makmur.	- -			30.849.351,00	BADAN KESATUAN BANGSA DAN POLITIK
	8.01.04.2.01.0003	Pelaksanaan Kebijakan di Bidang Pendaftaran Ormas, Pemberdayaan Ormas, Evaluasi dan Mediasi Sengketa Ormas, Pengawasan Ormas dan Ormas Asing di Daerah																			

NO	KODE	URUSAN / BIDANG URUSAN / PROGRAM / KEGIATAN / SUB KEGIATAN	INDIKATOR PROGRAM / KEGIATAN / SUB KEGIATAN	TARGET AKHIR PERIODE RENSTRA OPD	REALISASI CAPAIAN RENJA OPD TAHUN 2023	PRAKIRAAN CAPAIAN TARGET RENJA OPD TAHUN 2024	CAPAIAN KINERJA DAN KERANGKA PENDANAAN										KELOMPOK SASARAN	PRAKIRAAN MAJU RENCANA TAHUN 2026		PERANGKAT DAERAH PENANGGUNG JAWAB
							TARGET 2025		PAGU INDIKATIF (Rp)			Bertambah/Berkurang (10-12)	LOKASI	SUMBER DANA	PRIORITAS			TARGET	PAGU INDIKATIF (Rp)	
							SEBELUM	SESUDAH	RKPD 2025	APBD 2025	RKPD PERUBAHAN 2025				NASIONAL	DAERAH				
1	2	3	4	5	6	7	8	9	10	11	12	13	14	15	16	17	18	19	20	21
			Jumlah Orang yang Mengikuti Pelaksanaan Kebijakan di Bidang Pendaftaran Ormas, Pemberdayaan Ormas, Evaluasi dan Mediasi Sengketa Ormas, Pengawasan Ormas dan Ormas Asing di Daerah				50 Orang	50 Orang	40.259.943,00	27.996.250,00	19.396.250,00	-20.863.693,00	Kab. Asahan, Semua Kecamatan, Semua Kel/Desa	DANA ALOKASI UMUM (DAU)	Memperkuat penyelarasan kehidupan yang harmonis dengan lingkungan, alam, dan budaya serta peningkatan toleransi antarumat beragama untuk mencapai masyarakat yang adil dan makmur.	- -			40.300.000,00	BADAN KESATUAN BANGSA DAN POLITIK
	8.01.04.2.01.0004	Pelaksanaan Koordinasi di Bidang Pendaftaran Ormas, Pemberdayaan Ormas, Evaluasi dan Mediasi Sengketa Ormas, Pengawasan Ormas dan Ormas Asing di Daerah																		
			Jumlah Orang yang Mengikuti Koordinasi di Bidang Pendaftaran Ormas, Pemberdayaan Ormas, Evaluasi dan Mediasi Sengketa Ormas, Pengawasan Ormas dan Ormas Asing di Daerah				1 Orang	1 Orang	28.637.360,00	7.036.290.750,00	7.031.290.750,00	7.002.653.390,00	Kab. Asahan, Semua Kecamatan, Semua Kel/Desa	DANA ALOKASI UMUM (DAU)	Memperkuat penyelarasan kehidupan yang harmonis dengan lingkungan, alam, dan budaya serta peningkatan toleransi antarumat beragama untuk mencapai masyarakat yang adil dan makmur.	- -			28.780.547,00	BADAN KESATUAN BANGSA DAN POLITIK
	8.01.04.2.01.0005	Pelaksanaan Monitoring, Evaluasi dan Pelaporan di Bidang Pendaftaran Ormas, Pemberdayaan Ormas, Evaluasi dan Mediasi Sengketa Ormas, Pengawasan Ormas dan Ormas Asing di Daerah																		
			Jumlah Laporan Hasil Monitoring, Evaluasi dan Pelaporan di Bidang Pendaftaran Ormas, Pemberdayaan Ormas, Evaluasi dan Mediasi Sengketa Ormas, Pengawasan Ormas dan Ormas Asing di Daerah				4 Laporan	4 Laporan	30.259.743,00	0,00	0,00	-30.259.743,00	Kab. Asahan, Semua Kecamatan, Semua Kel/Desa	DANA ALOKASI UMUM (DAU)	Memperkuat penyelarasan kehidupan yang harmonis dengan lingkungan, alam, dan budaya serta peningkatan toleransi antarumat beragama untuk mencapai masyarakat yang adil dan makmur.	- -			30.350.000,00	BADAN KESATUAN BANGSA DAN POLITIK
5.	**8.01.05**	**PROGRAM PEMBINAAN DAN PENGEMBANGAN KETAHANAN EKONOMI, SOSIAL, DAN BUDAYA**	**Persentase kelompok masyarakat yang dibina terkait narkoba, kerukunan beragama dan kepercayaan**				**100 %**	**100 %**	**221.455.920,00**	**175.580.500,00**	**105.785.275,00**	**305.026,00**							**221.760.946,00**	
	8.01.05.2.01	Perumusan Kebijakan Teknis dan Pemantapan Pelaksanaan Bidang Ketahanan Ekonomi, Sosial dan Budaya	*Jumlah Kebijakan Teknis dan Pemantapan Pelaksanaan Bidang Ketahanan Ekonomi, Sosial dan Budaya yang dirumuskan*				6 Kegiatan	6 Kegiatan	221.455.920,00	175.580.500,00	105.785.275,00	-115.670.645,00			-	- -	-		221.760.946,00	BADAN KESATUAN BANGSA DAN POLITIK
	8.01.05.2.01.0001	Penyusunan Program Kerja di Bidang Ketahanan Ekonomi, Sosial, Budaya dan Fasilitasi Pencegahan Penyalagunaan Narkotika, Fasilitasi Kerukunan Umat Beragama dan Penghayat Kepercayaan di Daerah																		
			Jumlah Dokumen Program Kerja di Bidang Ketahanan Ekonomi, Sosial, Budaya dan Fasilitasi Pencegahan Penyalagunaan Narkotika, Fasilitasi Kerukunan Umat Beragama dan Penghayat Kepercayaan di Daerah yang Disusun				12 Dokumen	12 Dokumen	17.175.071,00	14.940.000,00	14.940.000,00	-2.235.071,00	Kab. Asahan, Semua Kecamatan, Semua Kel/Desa	DANA ALOKASI UMUM (DAU)	-	- -			17.260.946,00	BADAN KESATUAN BANGSA DAN POLITIK
	8.01.05.2.01.0002	Penyusunan Bahan Perumusan Kebijakan di Bidang Ketahanan Ekonomi, Sosial, Budaya dan Fasilitasi Pencegahan Penyalagunaan Narkotika, Fasilitasi Kerukunan Umat Beragama dan Penghayat Kepercayaan di Daerah																		
			Jumlah Kebijakan di Bidang Ketahanan Ekonomi, Sosial, Budaya dan Fasilitasi Pencegahan Penyalagunaan Narkotika, Fasilitasi Kerukunan Umat Beragama dan Penghayat Kepercayaan di Daerah yang Disusun				2 Dokumen	2 Dokumen	56.939.199,00	79.851.000,00	22.686.025,00	-34.253.174,00	Kab. Asahan, Semua Kecamatan, Semua Kel/Desa	DANA ALOKASI UMUM (DAU)	-	- -			56.950.000,00	BADAN KESATUAN BANGSA DAN POLITIK
	8.01.05.2.01.0003	Pelaksanaan Kebijakan di Bidang Ketahanan Ekonomi, Sosial, Budaya dan Fasilitasi Pencegahan Penyalagunaan Narkotika, Fasilitasi Kerukunan Umat Beragama dan Penghayat Kepercayaan di Daerah																		
			Jumlah Orang yang Mengikuti Pelaksanaan Kebijakan di Bidang Ketahanan Ekonomi, Sosial, Budaya dan Fasilitasi Pencegahan Penyalagunaan Narkotika, Fasilitasi Kerukunan Umat Beragama dan Penghayat Kepercayaan di Daerah				3 Orang	3 Orang	50.250.000,00	66.299.500,00	58.499.250,00	8.249.250,00	Kab. Asahan, Semua Kecamatan, Semua Kel/Desa	DANA ALOKASI UMUM (DAU)	-	- -			50.350.000,00	BADAN KESATUAN BANGSA DAN POLITIK
	8.01.05.2.01.0004	Pelaksanaan Koordinasi di Bidang Ketahanan Ekonomi, Sosial, Budaya dan Fasilitasi Pencegahan Penyalagunaan Narkotika, Fasilitasi Kerukunan Umat Beragama dan Penghayat Kepercayaan di Daerah																		
			Jumlah Orang yang Mengikuti Koordinasi di Bidang Ketahanan Ekonomi, Sosial, Budaya dan Fasilitasi Pencegahan Penyalagunaan Narkotika, Fasilitasi Kerukunan Umat Beragama dan Penghayat Kepercayaan di Daerah				10 Orang	10 Orang	56.849.906,00	14.490.000,00	9.660.000,00	-47.189.906,00	Kab. Asahan, Semua Kecamatan, Semua Kel/Desa	DANA ALOKASI UMUM (DAU)	-	- -			56.900.000,00	BADAN KESATUAN BANGSA DAN POLITIK
	8.01.05.2.01.0005	Pelaksanaan Monitoring, Evaluasi dan Pelaporan di Bidang Ketahanan Ekonomi, Sosial, Budaya dan Fasilitasi Pencegahan Penyalagunaan Narkotika, Fasilitasi Kerukunan Umat Beragama dan Penghayat Kepercayaan di Daerah																		
			Jumlah Laporan Hasil Monitoring, Evaluasi dan Pelaporan di Bidang Ketahanan Ekonomi, Sosial, Budaya dan Fasilitasi Pencegahan Penyalagunaan Narkotika, Fasilitasi Kerukunan Umat Beragama dan Penghayat Kepercayaan di Daerah				1 Laporan	1 Laporan	40.241.744,00	0,00	0,00	-40.241.744,00	Kab. Asahan, Semua Kecamatan, Semua Kel/Desa	DANA ALOKASI UMUM (DAU)	-	- -			40.300.000,00	BADAN KESATUAN BANGSA DAN POLITIK
6.	**8.01.06**	**PROGRAM PENINGKATAN KEWASPADAAN NASIONAL DAN PENINGKATAN KUALITAS DAN FASILITASI PENANGANAN KONFLIK SOSIAL**	**Persentase konflik sosial terselesaikan**				**100 %**	**100 %**	**827.301.981,00**	**1.392.347.000,00**	**1.641.340.025,00**	**1.781.631,00**							**829.083.612,00**	
	8.01.06.2.01	Perumusan Kebijakan Teknis dan Pelaksanaan Pemantapan Kewaspadaan Nasional dan Penanganan Konflik Sosial	*Jumlah Kebijakan Teknis dan Pelaksanaan Pemantapan Kewaspadaan Nasional dan Penanganan Konflik Sosial yang dirumuskan*				7 Kegiatan	7 Kegiatan	827.301.981,00	1.392.347.000,00	1.641.340.025,00	814.038.044,00			-	- -	-		829.083.612,00	BADAN KESATUAN BANGSA DAN POLITIK
	8.01.06.2.01.0001	Penyusunan Program Kerja di Bidang Kewaspadaan Dini, Kerja Sama Intelijen, Pemantauan Orang Asing, Tenaga Kerja Asing dan Lembaga Asing, Kewaspadaan Perbatasan antar Negara, Fasilitasi Kelembagaan Bidang Kewaspadaan, serta Penanganan Konflik di Daerah																		

NO	KODE	URUSAN / BIDANG URUSAN / PROGRAM / KEGIATAN / SUB KEGIATAN	INDIKATOR PROGRAM / KEGIATAN / SUB KEGIATAN	TARGET AKHIR PERIODE RENSTRA OPD	REALISASI CAPAIAN RENJA OPD TAHUN 2023	PRAKIRAAN CAPAIAN TARGET RENJA OPD TAHUN 2024	CAPAIAN KINERJA DAN KERANGKA PENDANAAN										KELOMPOK SASARAN	PRAKIRAAN MAJU RENCANA TAHUN 2026		PERANGKAT DAERAH PENANGGUNG JAWAB
							TARGET 2025		PAGU INDIKATIF (Rp)			Bertambah/Berkurang (10-12)	LOKASI	SUMBER DANA	PRIORITAS			TARGET	PAGU INDIKATIF (Rp)	
							SEBELUM	SESUDAH	RKPD 2025	APBD 2025	RKPD PERUBAHAN 2025				NASIONAL	DAERAH				
1	2	3	4	5	6	7	8	9	10	11	12	13	14	15	16	17	18	19	20	21
			Jumlah Dokumen Program Kerja di Bidang Kewaspadaan Dini, Kerja Sama Intelijen, Pemantauan Orang Asing, Tenaga Kerja Asing dan Lembaga Asing, Kewaspadaan Perbatasan antar Negara, Fasilitasi Kelembagaan Bidang Kewaspadaan, serta Penanganan Konflik di Daerah yang Disusun				12 Dokumen	12 Dokumen	19.611.251,00	17.190.000,00	17.190.000,00	-2.421.251,00	Kab. Asahan, Semua Kecamatan, Semua Kel/Desa	DANA ALOKASI UMUM (DAU)	-	- -		19.709.308,00	BADAN KESATUAN BANGSA DAN POLITIK
	8.01.06.2.01.0002	Penyusunan Bahan Perumusan Kebijakan di Bidang Kewaspadaan Dini, Kerja Sama Intelijen, Pemantauan Orang Asing, Tenaga Kerja Asing dan Lembaga Asing, Kewaspadaan Perbatasan antar Negara, Fasilitasi Kelembagaan Bidang Kewaspadaan, serta Penanganan Konflik di Daerah																		
			Jumlah Kebijakan di Bidang Kewaspadaan Dini, Kerja Sama Intelijen, Pemantauan Orang Asing, Tenaga Kerja Asing dan Lembaga Asing, Kewaspadaan Perbatasan antar Negara, Fasilitasi Kelembagaan Bidang Kewaspadaan, serta Penanganan Konflik di Daerah yang Disusun				1 Dokumen	1 Dokumen	59.093.786,00	109.989.000,00	150.452.000,00	91.358.214,00	Kab. Asahan, Semua Kecamatan, Semua Kel/Desa	DANA ALOKASI UMUM (DAU)	-	- -		59.389.255,00	BADAN KESATUAN BANGSA DAN POLITIK
	8.01.06.2.01.0003	Pelaksanaan Kebijakan di Bidang Kewaspadaan Dini, Kerja Sama Intelijen, Pemantauan Orang Asing, Tenaga Kerja Asing dan Lembaga Asing, Kewaspadaan Perbatasan antar Negara, Fasilitasi Kelembagaan Bidang Kewaspadaan, serta Penanganan Konflik di Daerah																		
			Jumlah Orang yang Mengikuti pelaksanaan Kebijakan di Bidang Kewaspadaan Dini, Kerja Sama Intelijen, Pemantauan Orang Asing, Tenaga Kerja Asing dan Lembaga Asing, Kewaspadaan Perbatasan antar Negara, Fasilitasi Kelembagaan Bidang Kewaspadaan, serta Penanganan Konflik di Daerah				70 Orang	70 Orang	243.858.149,00	30.358.250,00	24.158.250,00	-219.699.899,00	Kab. Asahan, Semua Kecamatan, Semua Kel/Desa	DANA ALOKASI UMUM (DAU)	-	- -		243.900.000,00	BADAN KESATUAN BANGSA DAN POLITIK
	8.01.06.2.01.0004	Pelaksanaan Koordinasi di Bidang Kewaspadaan Dini, Kerja Sama Intelijen, Pemantauan Orang Asing, Tenaga Kerja Asing dan Lembaga Asing, Kewaspadaan Perbatasan antar Negara, Fasilitasi Kelembagaan Bidang Kewaspadaan, serta Penanganan Konflik di Daerah																		
			Jumlah Orang yang Mengikuti Koordinasi di Bidang Kewaspadaan Dini, Kerja Sama Intelijen, Pemantauan Orang Asing, Tenaga Kerja Asing dan Lembaga Asing, Kewaspadaan Perbatasan antar Negara, Fasilitasi Kelembagaan Bidang Kewaspadaan, serta Penanganan Konflik di Daerah				55 Orang	55 Orang	62.045.416,00	175.300.000,00	143.540.025,00	81.494.609,00	Kab. Asahan, Semua Kecamatan, Semua Kel/Desa	DANA ALOKASI UMUM (DAU)	-	- -		62.355.643,00	BADAN KESATUAN BANGSA DAN POLITIK
	8.01.06.2.01.0005	Pelaksanaan Monitoring, Evaluasi dan Pelaporan di Bidang Kewaspadaan Dini, Kerja Sama Intelijen, Pemantauan Orang Asing, Tenaga Kerja Asing dan Lembaga Asing, Kewaspadaan Perbatasan antar Negara, Fasilitasi Kelembagaan Bidang Kewaspadaan, serta Penanganan Konflik di Daerah																		
			Jumlah Laporan Hasil Monitoring, Evaluasi dan Pelaporan di Bidang Kewaspadaan Dini, Kerja Sama Intelijen, Pemantauan Orang Asing, Tenaga Kerja Asing dan Lembaga Asing, Kewaspadaan Perbatasan antar Negara, Fasilitasi Kelembagaan Bidang Kewaspadaan, serta Penanganan Konflik di Daerah				12 Laporan	12 Laporan	243.858.149,00	0,00	0,00	-243.858.149,00	Kab. Asahan, Semua Kecamatan, Semua Kel/Desa	DANA ALOKASI UMUM (DAU)	-	- -		243.900.000,00	BADAN KESATUAN BANGSA DAN POLITIK
	8.01.06.2.01.0006	Pelaksanaan Forum Koordinasi Pimpinan Daerah Kabupaten/Kota																		
			Jumlah Dokumen Hasil Pelaksanaan Forum Koordinasi Pimpinan Daerah Kabupaten/Kota				2 Dokumen	2 Dokumen	198.835.230,00	1.059.509.750,00	1.305.999.750,00	1.107.164.520,00	Kab. Asahan, Semua Kecamatan, Semua Kel/Desa	DANA ALOKASI UMUM (DAU)	-	- -		199.829.406,00	BADAN KESATUAN BANGSA DAN POLITIK
	J U M L A H								**1.898.363.419.400,34**	**1.873.449.149.765,00**	**1.981.841.449.925,24**	**83.478.030.524,90**							**1.823.279.163.647,01**	