PEMERINTAH KABUPATEN ASAHAN

BADAN PERENCANAAN PEMBANGUNAN DAERAH

RKPD

KABUPATEN ASAHAN
TAHUN 2025

PEMERINTAH KABUPATEN ASAHAN

RENCANA KERJA PEMERINTAH DAERAH (RKPD) KABUPATEN ASAHAN TAHUN 2025

Badan Perencanaan Pembangunan Daerah

Tahun 2024

SALINAN



BUPATI ASAHAN
PROVINSI SUMATERA UTARA

PERATURAN BUPATI ASAHAN
NOMOR 24 TAHUN 2024

TENTANG

RENCANA KERJA PEMERINTAH DAERAH KABUPATEN ASAHAN TAHUN 2025

DENGAN RAHMAT TUHAN YANG MAHA ESA

BUPATI ASAHAN,

Menimbang : bahwa untuk melaksanakan ketentuan Pasal 104 ayat (2) Peraturan Menteri Dalam Negeri Nomor 86 Tahun 2017 Tentang Tatacara Perencanaan, Pengendalian dan Evaluasi Pembangunan Daerah, Tatacara Evaluasi Rancangan Peraturan Daerah Tentang Rencana Pembangunan Jangka Panjang Daerah dan Rencana Pembangunan Jangka Menengah Daerah, serta Tatacara Perubahan Rencana Pembangunan Jangka Panjang Daerah dan Rencana Pembangunan Jangka Menengah Daerah, dan Rencana Kerja Pemerintah Daerah, perlu menetapkan Peraturan Bupati tentang Rencana Kerja Pemerintah Daerah Kabupaten Asahan Tahun 2025;

Mengingat :

1. Undang-Undang Darurat Nomor 7 Tahun 1956 tentang Pembentukan Daerah Otonom Kabupaten-Kabupaten dalam Lingkungan Daerah Propinsi Sumatera Utara (Lembaran Negara Republik Indonesia Tahun 1956 Nomor 58, Tambahan Lembaran Negara Republik Indonesia Nomor 1092);

2. Undang-Undang Nomor 17 Tahun 2003 tentang Keuangan Negara (Lembaran Negara Republik Indonesia Tahun 2003 Nomor 47, Tambahan Lembaran Negara Republik Indonesia Nomor 4287);

3. Undang-Undang Nomor 25 Tahun 2004 tentang Sistem Perencanaan Pembangunan Nasional (Lembaran Negara Republik Indonesia Tahun 2004 Nomor 104, Tambahan Lembaran Negara Republik Indonesia Nomor 4421);

4. Undang-Undang Nomor 17 Tahun 2007 tentang Rencana Pembangunan Jangka Panjang Nasional Tahun 2005-2025 (Lembaran Negara Republik Indonesia Tahun 2007 Nomor 33, Tambahan Lembaran Negara Republik Indonesia Nomor 4700);

5. Undang-Undang Nomor 23 Tahun 2014 tentang Pemerintahan Daerah (Lembaran Negara Republik Indonesia Tahun 2014 Nomor 244, Tambahan Lembaran Negara Republik Indonesia Nomor 5587), sebagaimana telah diubah beberapa kali terakhir dengan Undang-Undang Nomor 6 Tahun 2023 tentang Penetapan Peraturan Pemerintah Pengganti Undang-Undang Nomor 2 Tahun 2022 tentang Cipta Kerja Menjadi Undang-Undang (Lembaran Negara Republik Indonesia Tahun 2023 Nomor 41, Tambahan Lembaran Negara Republik Indonesia Nomor 6856);

6. Undang-Undang Nomor 1 Tahun 2022 tentang Hubungan Keuangan Antara Pemerintah Pusat dan Pemerintahan Daerah (Lembaran Negara Republik Indonesia Tahun 2022 Nomor 4, Tambahan Lembaran Negara Republik Indonesia Nomor 6757);

7. Peraturan Pemerintah Nomor 8 Tahun 2008 tentang Tahapan, Tata Cara Penyusunan, Pengendalian Dan Evaluasi Pelaksanaan Rencana Pembangunan Daerah (Lembaran Negara Republik Indonesia Tahun 2008 Nomor 21, Tambahan Lembaran Negara Republik Indonesia Nomor 4817);

8. Peraturan Pemerintah Nomor 12 Tahun 2019 tentang Pengelolaan Keuangan Daerah (Lembaran Negara Republik Indonesia Tahun 2019 Nomor 42, Tambahan Lembaran Negara Republik Indonesia Nomor 6322);

9. Peraturan Pemerintah Nomor 13 Tahun 2019 tentang Laporan dan Evaluasi Penyelenggaraan Pemerintahan Daerah (Lembaran Negara Republik Indonesia Tahun 2019 Nomor 52, Tambahan Lembaran Negara Republik Indonesia Nomor 6323);

10. Peraturan Menteri Dalam Negeri Nomor Nomor 86 Tahun 2017 Tentang Tata Cara Perencanaan, Pengendalian Dan Evaluasi Pembangunan Daerah, Tata Cara Evaluasi Rancangan Peraturan Daerah Tentang Rencana Pembangunan Jangka Panjang Daerah Dan Rencana Pembangunan Jangka Menengah Daerah, Serta Tata Cara Perubahan Rencana Pembangunan Jangka Panjang Daerah, Rencana Pembangunan Jangka Menengah Daerah, Dan Rencana Kerja Pemerintah Daerah (Berita Negara Republik Indonesia Tahun 2017 Nomor 1312);

11. Peraturan Menteri Dalam Negeri Nomor 70 Tahun 2019 tentang Sistem Informasi Pemerintahan Daerah (Berita Negara Republik Indonesia Tahun 2019 Nomor 1114)

12. Peraturan Menteri Dalam Negeri Nomor 90 Tahun 2019 tentang Klasifikasi, Kodefikasi, Dan Nomenklatur Perencanaan Pembangunan dan Keuangan Daerah (Berita Negara Republik Indonesia Tahun 2019 Nomor 1447)

13. Peraturan Menteri Dalam Negeri Nomor 77 Tahun 2020 tentang Pedoman Teknis Pengelolaan Keuangan Daerah (Berita Negara Republik Indonesia Tahun 2020 Nomor 1781);

14. Peraturan Daerah Kabupaten Asahan Nomor 5 Tahun 2014 tentang Rencana Pembangunan Jangka Panjang Daerah Tahun 2005-2025 (Lembaran Daerah Kabupaten Asahan Tahun 2014 Nomor 5, Tambahan Lembaran Daerah Kabupaten Asahan Nomor 4);

15. Peraturan Daerah Kabupaten Asahan Nomor 6 Tahun 2014 tentang Musyawarah Perencanaan Pembangunan Daerah (Lembaran Daerah Kabupaten Asahan Tahun 2014 Nomor 6, Tambahan Lembaran Daerah Kabupaten Asahan Nomor 5);

16. Peraturan Daerah Kabupaten Asahan Nomor 7 Tahun 2016 tentang Pembentukan Perangkat Daerah Kabupaten Asahan (Lembaran Daerah Kabupaten Asahan Tahun 2016 Nomor 7, Tambahan Lembaran Daerah Kabupaten Asahan Nomor 6), sebagaimana telah beberapa kali diubah dengan Peraturan Daerah Kabupaten Asahan dengan Peraturan Daerah Kabupaten Asahan Nomor 3 Tahun 2023 tentang Perubahan Atas Peraturan Daerah Kabupaten Asahan Nomor 7 Tahun 2016 tentang Pembentukan Perangkat Daerah Kabupaten Asahan (Lembaran Daerah Kabupaten Asahan Tahun 2023 Nomor 3, Tambahan Lembaran Daerah Kabupaten Asahan Nomor 2);

17. Peraturan Daerah Kabupaten Asahan Nomor 3 Tahun 2021 tentang Rencana Pembangunan Jangka Menengah Daerah Kabupaten Asahan Tahun 2021-2026 (Lembaran Daerah Kabupaten Asahan Tahun 2021 Nomor 3, Tambahan lembaran Daerah Kabupaten Asahan Nomor 3);

18. Peraturan Bupati Asahan Nomor 39 Tahun 2016 tentang Standar Operasional Prosedur Pelaksanaan Musyawarah Perancanaan Pembangunan Secara Elektronik (Berita Daerah Kabupaten Asahan Tahun 2016 Nomor 39);

19. Peraturan Bupati Asahan Nomor 41 Tahun 2021 tentang Rencana Strategis Perangkat Daerah Kabupaten Asahan Tahun 2021-2026 (Berita Daerah Kabupaten Asahan Tahun 2021 Nomor 41);

MEMUTUSKAN :

Menetapkan : PERATURAN BUPATI TENTANG RENCANA KERJA PEMERINTAH DAERAH KABUPATEN ASAHAN TAHUN 2025.

BAB I

KETENTUAN UMUM

Pasal 1

Dalam Peraturan Bupati ini yang dimaksud dengan :

1. Daerah adalah Kabupaten Asahan.
2. Pemerintah Daerah adalah Kepala Daerah sebagai unsur penyelenggara Pemerintahan Daerah yang memimpin pelaksanaan urusan pemerintahan yang menjadi kewenangan Daerah otonom

3. Bupati adalah Bupati Asahan.
4. Rencana Pembangunan Jangka Menengah Daerah Kabupaten Asahan Tahun 2021-2026, yang selanjutnya disebut RPJMD Kabupaten Asahan Tahun 2021-2026 adalah dokumen perencanaan daerah untuk periode 5 (lima) tahun.
5. Perangkat Daerah adalah unsur pembantu Bupati dan Dewan Perwakilan Rakyat Daerah dalam penyelenggaraan urusan Pemerintahan yang menjadi kewenangan daerah.
6. Kecamatan adalah wilayah kerja Camat sebagai Satuan Perangkat Daerah Kabupaten Asahan dalam wilayah kerja Pemerintah Kabupaten Asahan.
7. Rencana Kerja Pemerintah Daerah yang selanjutnya disingkat RKPD adalah Dokumen Perencanaan Daerah untuk Periode 1 (satu) tahun disebut dengan rencana pembangunan tahunan daerah.
8. Rencana Kerja Perangkat Daerah yang selanjutnya disingkat Renja Perangkat Daerah adalah dokumen perencanaan untuk periode 1 (satu) tahun.
9. Rencana Kerja Anggaran (RKA) perangkat daerah adalah dokumen perencanaan dan penganggaran yang berisi rencana pendapatan, rencana belanja program dan kegiatan Perangkat Daerah serta rencana pembiayaan sebagai dasar Penyusunan Anggaran pendapatan dan Belanja Daerah.
10. Kebijakan Umum Anggaran Pendapatan dan Belanja Daerah yang disingkat KUA adalah dokumen yang memuat kebijakan bidang pendapatan belanja dan pembiayaan serta asumsi yang mendasarinya untuk periode 1 (satu) tahun.
11. Prioritas dan Plafon Anggaran Sementara yang selanjutnya disingkat PPAS adalah rencana program prioritas dan patokan batas maksimal anggaran yang diberikan kepada Perangkat Daerah untuk setiap program sebagai acuan dalam penyusunan RKA Perangkat Daerah sebelum disepakati dengan DPRD.

12. Rencana Kerja Pemerintah Daerah Kabupaten Asahan Tahun 2025, yang selanjutnya disebut RKPD Kabupaten Asahan Tahun 2025, adalah dokumen perencanaan pembangunan daerah untuk periode 1 (satu) tahun yaitu Tahun 2025 yang dimulai pada tanggal 1 Januari 2025 dan berakhir pada tanggal 31 Desember 2025.

BAB II

SISTEMATIKA PENYUSUNAN

Pasal 2

Sistematika Penyusunan RKPD Kabupaten Asahan Tahun 2025 terdiri dari :

BAB I PENDAHULUAN
BAB II GAMBARAN UMUM KONDISI DAERAH
BAB III KERANGKA EKONOMI DAN KEUANGAN DAERAH
BAB IV SASARAN DAN PRIORITAS PEMBANGUNAN DAERAH
BAB V RENCANA KERJA DAN PENDANAAN DAERAH
BAB VI KINERJA PENYELENGGARAAN PEMERINTAHAN DAERAH
BAB VII PENUTUP

BAB III

PENYUSUNAN DAN PELAKSANAAN RKPD KABUPATEN ASAHAN TAHUN 2025

Pasal 3

RKPD Kabupaten Asahan Tahun 2025 secara rinci sebagaimana tercantum dalam Lampiran yang merupakan bagian tidak terpisahkan dari Peraturan Bupati ini.

Pasal 4

(1) RKPD Kabupaten Asahan Tahun 2025 disusun berdasarkan arah kebijakan Pemerintah Daerah sebagaimana diatur dalam RPJMD Kabupaten Asahan Tahun 2021-2026.

(2) RKPD Kabupaten Asahan Tahun 2025 sebagaimana dimaksud pada ayat (1), digunakan sebagai pedoman bagi Pemerintah Daerah dalam perumusan penyempurnaan rancangan akhir Rencana Kerja Perangkat Daerah, penyusunan Rancangan Kebijakan Umum Anggaran Pendapatan dan Belanja Daerah (APBD), serta rancangan Prioritas dan Plafon Anggaran Sementara (PPAS).

Pasal 5

RKPD Kabupaten Asahan Tahun 2025 merupakan Rencana Strategis Tahunan Daerah Tahun 2025 sebagai pedoman dalam menyusun Rancangan Anggaran Pendapatan dan Belanja Daerah (RAPBD) Tahun Anggaran 2025.

Pasal 6

(1) Prioritas pembangunan daerah disusun berdasarkan tujuan pembangunan daerah yang tertuang dalam RPJMD Kabupaten Asahan Tahun 2021-2026.

(2) Prioritas pembangunan daerah sebagaimana dimaksud pada ayat (1), secara rinci tercantum dalam Lampiran yang merupakan bagian tidak terpisahkan dari Peraturan Bupati ini.

Pasal 7

(1) Rencana Program Prioritas Pembangunan Daerah Tahun 2025, dikelompokkan sesuai dengan prioritas pembangunan daerah yang secara rinci tercantum dalam Lampiran yang merupakan bagian tidak terpisahkan dari Peraturan Bupati ini.

(2) Setiap Kepala Organisasi Perangkat Daerah/Satuan Kerja Perangkat Daerah berkewajiban mendukung pelaksanaan program prioritas sebagaimana dimaksud pada ayat (1).

Pasal 8

Pelaksanaan lebih lanjut RKPD Kabupaten Asahan Tahun 2025 dituangkan dalam Anggaran Pendapatan dan Belanja Daerah (APBD) Tahun Anggaran 2025.

BAB IV

KETENTUAN PENUTUP

Pasal 9

Peraturan Bupati ini mulai berlaku pada tanggal diundangkan.

Agar setiap orang mengetahuinya, memerintahkan pengundangan Peraturan Bupati ini dengan penempatannya dalam Berita Daerah Kabupaten Asahan.

Ditetapkan di Kisaran
pada tanggal 1 Juli 2024

BUPATI ASAHAN,

SURYA

Diundangkan di Kisaran
pada tanggal 1 Juli 2024

SEKRETARIS DAERAH KABUPATEN ASAHAN,

ttd

JOHN HARDI NASUTION

BERITA DAERAH KABUPATEN ASAHAN TAHUN 2024 NOMOR 24



KATA PENGANTAR

Puji syukur kita panjatkan kehadirat Allah SWT atas limpahan Kasih Sayang dan bimbingan-Nya pada kita semua sehingga dokumen Rencana Kerja Pemerintah Daerah (RKPD) Kabupaten Asahan Tahun 2025 ini dapat disusun dan diselesaikan

Sesuai dengan Peraturan Menteri Dalam Negeri Nomor 86 Tahun 2017 tentang Tata Cara Perencanaan, Pengendalian Dan Evaluasi Pembangunan Daerah, Tata Cara Evaluasi Rancangan Peraturan Daerah Tentang Rencana Pembangunan Jangka Panjang Daerah Dan Rencana Pembangunan Jangka Menengah Daerah, Serta Tata Cara Perubahan Rencana Pembangunan Jangka Panjang Daerah, Rencana Pembangunan Jangka Menengah Daerah, Dan Rencana Kerja Pemerintah Daerah dalam pasal 75 diamanatkan bahwa penyusunan dokumen Rencana Kerja Pemerintah Daerah (RKPD) Kabupaten/Kota disusun berpedoman pada RPJMD Kabupaten/Kota, Rancangan Awal RKPD Provinsi, RKP, Program Strategis Nasional, dan pedoman penyusunan RKPD

RKPD Kabupaten Asahan tahun 2025 selanjutnya menjadi pedoman perumusan penyempurnaan rancangan akhir Renja Perangkat Daerah kabupaten Asahan Tahun 2025 dan pedoman penyusunan Rancangan Kebijakan Umum APBD serta Rancangan Prioritas dan Plafon Anggaran Sementara kabupaten Asahan Tahun 2025

Akhirnya, dalam kesempatan ini kami mengucapkan terima kasih kepada seluruh pihak yang telah berkontribusi dalam penyelesaian dokumen ini, baik aparatur di lingkungan Pemerintah Kabupaten Asahan maupun masyarakat yang telah mendukung proses penyusunan dokumen RKPD ini melalui pelaksanaan konsultasi publik dan Musrenbang RKPD. Semoga apa yang dirumuskan dalam dokumen perencanaan ini dapat dijadikan pedoman dan memberikan manfaat bagi pelaksanaan pembangunan dalam rangka meningkatkan kesejahteraan masyarakat di Kabupaten Asahan.

Kisaran,

BUPATI ASAHAN,

ttd

H. SURYA, B.Sc

DAFTAR ISI

KATA PENGANTAR i
DAFTAR ISI..... ii

BAB I PENDAHULUAN 1
1.1. Latar Belakang 1
1.2. Dasar Hukum Penyusunan..... 5
1.3. Hubungan Antar Dokumen..... 9
1.4. Maksud Dan Tujuan 10
1.5. Sistematika dokumen RKPD 12

BAB II GAMBARAN UMUM KONDISI DAERAH 14
2.1. Aspek Geografis Dan Demografis 14
2.1.1. Aspek Geografi 14
2.1.2. Aspek Geografi..... 14
2.1.3. Topografi 16
2.1.4. Geogologi..... 18
2.1.5. Hidrologi..... 18
2.1.6. Iklim..... 20
2.1.7. Penggunaan Lahan..... 20
2.1.8. Potensi Pengembangan Wilayah..... 22
2.1.9. Proyeksi Pengembangan sistem Perkotaan di Kabupaten Asahan 23
2.1.10. Wilayah Rawan Bencana 26
2.1.11. Indeks Resiko Bencana 27
2.1.2 Kondisi Demografi..... 28
2.2. Aspek Kesejahteraan Masyarakat..... 30
2.2.1. Fokus Kesejahteraan Ekonomi..... 30
2.2.2. Indeks Pembangunan Manusia (IPM) 30
2.2.3. Usia Harapan Hidup (UHH)..... 31
2.2.4. Rata-Rata Lama Sekolah 32
2.2.5. Harapan Lama Sekolah..... 33
2.2.6. Pertumbuhan Ekonomi..... 34
2.2.7. Struktur Ekonomi 37
2.2.8. PDRB Menurut Pengeluaran..... 38
2.2.9. Laju Inflasi 40
2.2.10. Gini Ratio 41
2.2.11. Kemiskinan 43
2.2.12. Tingkat Pengangguran Terbuka (TPT)..... 44
2.2.13. Preverensi sunting 45
2.2.14. Indeks Pembangunan Gender 46
2.2.15 Indeks Pemberdayaan Gender..... 46
2.2.16 Indeks Ketimpangan Gender..... 47
2.3. Aspek Daya Saing Daerah 48
2.3.1. Daya Saing Ekonomi 48
2.3.2. Sektor Unggulan Daerah..... 49
2.3.3. Rasio Kewirausahaan 50
2.3.4. PDRB Per Kapita..... 51
2.3.5. Daya Saing Wilayah/Infrastruktur..... 51
2.3.6. Daya Saing Iklim Berinvestasi..... 54
2.3.7. Indeks Daya Saing Daerah..... 55
2.3.8. Angkat Krimininalitas..... 56

2.3.9. Kemudahan Perizinan dan Jumlah Perda Yang Mendukung iklim Usaha..... 57
2.3.10. Daya Saing sumber Daya manusia 58
2.3.11. Tingkat Partisipasi Angkatan Kerjan(TPAK)..... 58
2.3.12. Kualitas Tenaga Kerja 59
2.3.13. Indeks Pembangunan Literasi Masyarakat 60
2.3.14. Indeks Masyarakat Digitas Indonesia..... 61
2.3.15. Rasio Ketergantungan..... 63
2.4. Aspek Pelayanan Umum..... 64
2.4.1. Sosial Budaya 64
2.4.2. Pendidikan..... 65
2.4.3. Perlindungan Sosial 67
2.4.4. Pemberdayaan Perempuan Dan Perlindungan Anak 68
2.4.5. Kebudayaan 68
2.4.6. Infrastruktur Dasar..... 69
2.4.7. Perumahan Rakyat dan Kawasan Permukiman 69
2.4.8. Lingkungan Hidup 70
2.4.9. Ekonommi 71
2.4.10. Perindustrian..... 71
2.4.11. Koperasi..... 72
2.4.12. Keuangan Daerah 73
2.4.13. Pemberdayaan Masyarakat dan Desa 74
2.4.14. Penanaman Modal 74
2.4.15. Pangan 75
2.4.16. Pertanmian,Kehutanan, dan Perikanan..... 76
2.4.17. Pariwisata..... 77
2.4.18. Perdagangan 78
2.4.19. Tata Kelola Pemerintahan 79
2.4.20. Standar Pelayanan Minimal (SPM) 80
2.4.21 Capaian Tujuan Pembangunan Berkelanjutan (SDG's) 88
2.4.22 Penelaahan Pokok-Pokok Pikiran (POKIR) DPRD 89
2.5 Evaluasi Pelaksanaan Program dan Kegiatan RKPD Sampai Tahun Berjalan dan Realisasi RPJMD 90
2.5.1 Capaian Kinerja RKPD 91
2.5.2 Capaian Kinerja RPJMD 97
2.5.3 Capaian Indikator Kinerja Utama dan Indikator Kinerja Penyelenggaraan Pemerintah Daerah (IKPDD) Kabupaten Asahan..... 103
2.5.4 Capaian Indikator Kinerja Perangkat Daerah 118
2.5.5. Capaian Program Prioritas Daerah 128
2.6 Permasalahan Pembangunan Daerah 130
2.6.1 Identifikasi Permasalahn Penyelenggaraan Urusan Pemerintah Daerah 141
2.6.2 Urusan Pemerintahan Wajib Pelayanan Dasar 141

2.7 Isu Strategis 153
2.7.1 Isu strategis Global/Internasional..... 153
2.7.1.1 Sustainable Developmen Goals (SDGs)..... 153
2.7.2 Isu Strategis Nasional 167
2.7.3 Isu Strategis Provinsi Sumatera Utara..... 175

2.8 Konsistensi Antara Prioritas Pembangunan Daerah dengan Permasalahan dan Isu Strategis pada RKPD 2025 195

BAB III KERANGKA EKONOMI DAERAH DAN KEUANGAN DAERAH ... 199
3.1. Arah Kebijakan Ekonomi Daerah 199
3.1.1. Kondisi Ekonomi Global..... 200
3.1.2. Kondisi ekonomi Nasional..... 202
3.1.3. Kondisi Perekonomian Provinsi Sumatera Utara..... 206
3.1.3.1 Produk Domestik Regional Bruto (PDRB)..... 206
3.1.4. Kondisi Prekonomian Kabupaten Asahan..... 209
3.1.4.1 Produk Domestik Regional Bruto (PDRB)..... 209
3.1.4.2 Tantangan dan Prospek Prekonomian Daerah Tahun 2024 dan 2025 212
3.2. ARAH KEBIJAKAN KEUANGAN DAERAH..... 214
3.2.1 Arah Kebijakan Pendapatan Daerah..... 216
3.2.1. Intensifikasi dan Ekstensifikasi Pendapatan Daerah 216
3.2.1.2 Target dan Realisasi Pendapatan 218
3.2.2. Pengelolaan Belanja Daerah 221
3.2.3. Pembiayaan 225
3.2.4. Ruang Fiskal Daerah 227
3.2.4.1 Kapasitas Fiskal Daerah 229
3.2.5 Kemampuan Mendanai Belanja Daerah 230
3.2.6. Neraca Daerah..... 232
3.2.7. Arah Kebijakan BUMD (Badan Usaha Milik Daerah) 239
3.2.8.1. Pembinaan Kepada BUMDes..... 240

BAB IV SASARAN DAN PRIORITAS PEMBANGUNAN DAERAH 242
4.1. Tujuan dan Saran Pembangunan..... 242
4.1.1. Tujuan dan Sasaran Pembangunan Nasional Tahun 2025 242
4.2.2.Tujuan dan Sasaran Pembangunan Provinsi Sumatera Utara Tahun 2025..... 244
4.1.3.Tujuan dan Sasaran Pembangunan Kabupaten Asahan..... 248
4.3 PERIORITAS PEMBANGUNAN TAHUN 2025..... 266
4.3.1 Prioritas Pembangunan Nasional..... 266
4.3.2 Prioritas Pembangunan Sumatera Utara 2025 268
4.3.3. Prioritas Pembangunan Kabupaten Asahan Tahun 2025..... 293
4.4 Dukung Kegiatan Kabupaten Asahan Terhadap Arah Kebijakan Pembangunan Nasional..... 300
4.4.1 Pendekatan Holistik -Tematik ,Integratif, dan Spesial..... ... 300
4.4.2 Tujuan Pembangunan Berkelanjutan /Sustainable Development Goals 301
4.4.3. Kemiskinan Ekstrim 301
4.4.4. Penurunan Prevelensi Stunting 309
4.4.5. Pengarusutamaan Gender..... 312
4.5 HASIL PENELAAN POKOK-POKOK PIKIRAN DPRD. 313
4.6 INOVASI 347

4.6.1 INOVASI SISTEM REGISTRASI TUGAS BELAJAR PNS (SIBELA PNS)..... 347
4.6.1.16 Latar Belakang 347
4.6.1.2 KERANGKA 351
4.6.2 Model Pengembangan Daya Tarik Wisata Alam Berbasis Tourism Area Cycle Of Evolution Wisata Air Terjun Ponot Kabupaten Asahan 359
4.6.3 Layanan Konsultasi Perizinan Layanan Berizin 375
4.6.4. SISTEM INFORMASI EVALUASI PROGRAM PEMBANGUNAN KABUPATEN ASAHAN (E-SIAPP) . 377

BAB V RENCANA KERJA DAN PENDANAAN DAERAH 380
5.1. Rencana Program dan Kegiatan yang bernarasumber dari Dana APBN..... 380
5.2. Rencana Program dan Kegiatan yang bersumber dari APBD Provinsi Sumatera Utara..... 381
5.3. Rencana Program dan Kegiatan yang Bersumber dari APD Kabupaten Asahan..... 393
5.3.1 Rencana Program dan Kegiatan Perangkat Daerah.. 394
5.4. Konsistensi antara Prioritas Pembangunan RKPD 2025 dengan Pagu Anggaran 403
5.5. Dukungan Program dan Kegiatan Prioritas RKPD 2025 terhadap Prioritas Nasional Tahun 2025 416
5.6. Dukungan Program dan Kegiatan Prioritas RKPD 2025 terhadap Prioritas Provinsi Sumatera Utara Tahun 2025 . 432
5.7. Dukungan Program dan Kegiatan Prioritas RKPD 2025 terhadap Kegiatan Strategis Daerah Provinsi Sumatera Utara Tahun 2025.... 439
5.8. Dukungan Program Daerah RKPD 2025 terhadap Arah Kebijakan Pengharus utamaan Pembangunan Berkelanjutan. Tata Kelola Pemerintahan yang baik, Gender, Modal Sosial Budaya dan Transformasi Digital ... 443
5.8.1 Dukungan Program dan Kegiatan Pengharusutamaan Pembangunan Berkelanjutan (Sustainable Development Goals) 443
5.8.2 Dukungan Program dan Kegiatan Pengharus Utamaan Tata Kelola Pemerintahan yang baik 444
5.8.3. Dukungan Program dan Kegiatan Pengharus Utamaan Gender (PUG)..... 449
5.8.4. Dukungan Program dan Kegiatan Pengurutamaan Modal Sosial Budaya pada RKPD 2025..... 453
5.8.5 Dukungan Program dan Kegiatan Pengurutamaan Transformasi Digital pada RKPD 2025 461

BAB VI KINERJA PENYELENGGARAAN PEMERINTAHAN DAERAH 463
6.1 Indikator Kinerja Utama..... 463
6.2 Indikator Kinerja Daerah..... 464

BAB VII PENUTUP 472

BAB I
PENDAHULUAN

1.1. LATAR BELAKANG

Undang-Undang Nomor 25 Tahun 2004 tentang Sistem Perencanaan Pembangunan Nasional dan Undang-Undang Nomor 23 Tahun 2014 tentang Pemerintahan Daerah sebagaimana telah diubah beberapa kali terakhir dengan Undang-Undang Nomor 9 Tahun 2015 tentang Perubahan Kedua Atas Undang-Undang Nomor 23 Tahun 2014 tentang Pemerintahan Daerah mengamanatkan bahwa dalam rangka penyelenggaraan pemerintahan, pemerintah daerah berkewajiban menyusun perencanaan pembangunan daerah sebagai satu kesatuan sistem perencanaan pembangunan nasional. Sesuai dengan amanat tersebut, maka setiap pemerintah daerah diharuskan menyusun rencana pembangunan yang sistematis, terarah, terpadu dan berkelanjutan dengan mempertimbangkan keunggulan komparatif wilayah dan kemampuan sumberdaya keuangan daerah. Perencanaan pembangunan daerah tersebut salah satunya adalah Rencana Kerja Pemerintah Daerah (RKPD).

RKPD adalah dokumen perencanaan pembangunan tahunan yang disusun untuk menjamin keterkaitan dan konsistensi antara perencanaan, penganggaran, pelaksanaan dan pengawasan serta merupakan bagian yang tidak terpisahkan dalam tahapan penyusunan Rancangan Anggaran Pendapatan dan Belanja Daerah (RAPBD) yang terdiri dari RKPD, Kebijakan Umum APBD (KUA), Prioritas dan Plafon Anggaran Sementara (PPAS) serta Rencana Kerja Anggaran (RKA) Organisasi Perangkat Daerah (OPD).

Dalam Penyusunan RKPD Kabupaten Asahan tahun 2024 berpedoman pada RPJPD Kabupaten Asahan Tahun 2005-2025, RPJMD Kabupaten Asahan Tahun 2021- 2026.

Kedudukan RKPD Kabupaten Asahan Tahun 2024 merupakan RKPD tahun ke III selama periode RPJMD kabupaten Asahan tahun 2021-2026. Keterkaitan antara dokumen RKPD dengan RPJMD sesuai Undang - Undang Nomor 25 Tahun 2004, menyatakan bahwa fungsi dan kedudukan RPJMD menjadi pedoman dalam penyusunan RKPD. RKPD merupakan penjabaran tahunan dari RPJMD dan berfungsi sebagai pedoman bagi Perangkat Daerah (PD) dalam menyusun

Rencana Kerja (RENJA) yang tetap mengacu pada Rencana Strategis (RENSTRA). RENSTRA menjadi pedoman bagi Perangkat Daerah untuk menyusun RENJA tahunan yang selanjutnya menjadi bahan dalam penyusunan anggaran per kegiatan. Selain itu rencana kerja (RENJA) juga menjadi pedoman bagi Perangkat Daerah dalam perumusan Rencana Kerja dan Anggaran (RKA) Perangkat Derah dan tentu saja akan memperhatikan dan menyesuaikan rencana kerja prioritas daerah dalam satu tahun anggaran (RKPD). Sebelum ditetapkan RAPBD, RKPD menjadi pedoman bagi pemerintah (Tim penyusun) dalam menyusun Kebijakan Umum Anggaran (KUA) dan Prioritas Plafon Anggaran Sementara (PPAS). Kedua dokumen ini sangat penting dibahas lebih tajam sebelum sampai kepada rincian APBD. KUA memberikan suatu gambaran umum tentang kemampuan keuangan daerah dalam satu tahun anggaran ke depan. Berdasarkan KUA, PPAS menetapkan prioritas plafon anggaran untuk setiap Perangkat Daerah berdasarkan fungsinya, plafon anggaran akan menjadi pedoman bagi Perangkat Daerah dalam menentukan anggaran per program per kegiatan sesuai dengan rencana kerja tahunannya. Atas dasar itu, Perangkat Daerah menyusun rencana kerja dan anggaran. Akumulasi dari semua rencana kerja dan anggaran bagi seluruh Perangkat Daerah akan melahirkan RAPBD.

RKPD memuat gambaran umum kondisi daerah, rancangan kerangka ekonomi daerah, program prioritas pembangunan daerah, rencana kerja, pendanaan dan prakiraan maju dengan mempertimbangkan kerangka pendanaan dan pagu indikatif, yang bersumber dari APBD maupun sumber-sumber lain yang ditempuh dengan mendorong partisipasi masyarakat. Rencana Kerja Pemerintah Daerah (RKPD) Kabupaten Asahan Tahun 2025 disusun dengan menggunakan pendekatan penganggaran berbasis program (money follow program) melalui penganggaran berbasis kinerja dan dengan pendekatan perencanaan partisipatif yang melibatkan peran serta masyarakat sebagai stakeholders dengan proses yang partisipatif, memungkinkan masyarakat menyalurkan aspirasinya dan mampu memantau kinerja pemerintah, sehingga semakin meningkatkan transparansi dan akuntabilitas aparat pemerintah dalam mengakomodasi berbagai kepentingan masyarakat.

Penyusunan RKPD Kabupaten Asahan Tahun 2025 dilaksanakan melalui pendekatan :

a. *Top-down*, yaitu pendekatan dengan memperhatikan Program Prioritas dan kebijakan Pusat di daerah.
b. *Bottom-up*, yaitu pendekatan yang dilakukan untuk mengakomodir kebutuhan-kebutuhan masyarakat yang disampaikan melalui Musrenbang Desa/Kelurahan, Kecamatan. Hasil dari Musrenbang Desa/Kelurahan, Kecamatan dan Kabupaten akan diakomodir dan disampaikan pada Musrenbang Kabupaten.
c. *Teknokratik*, yaitu pendekatan perencanaan yang mengedepankan pengetahuan, ilmu dan teknologi. berupa saran dan pendapat dari akademisi dan praktisi pembangunan.
d. Politik, yaitu pendekatan perencanaan yang mengakomodir pokok-pokok pikiran Dewan Perwakilan Rakyat Daerah (DPRD) Kabupaten Asahan.
e. *Partisipatif*, yaitu pendekatan perencanaan yang mengakomodir hak masyarakat yang bersifat inklusif terhadap kelompok masyarakat rentan termarginalkan melalui jalur khusus komunikasi yang gunanya untuk menampung segala aspirasi kelompok masyarakat yang tidak memiliki akses dalam pengambilan kebijakan.
f. Kompetitif, yaitu pendekatan perencanaan yang dilaksanakan melalui usulan proposal. Proposal akan diseleksi melalui beberapa tahapan yang telah ditentukan.

Berdasarkan beberapa pendekatan diatas, maka proses Penyusunan RKPD disusun dengan tahapan sebagai berikut:

1. Persiapan penyusunan RKPD.

   Pada tahap persiapan ini dilakukan beberapa proses yaitu:

   a. Penyusunan rancangan keputusan kepala daerah tentang pembentukan tim penyusun RKPD;
   b. Orientasi mengenai RKPD oleh tim penyusun RKPD;
   c. Penyusunan agenda tim kerja tim penyusun RKPD;
   d. Penyiapan data dan informasi perencanaan pembangunan daerah berdasarkan SIPD

2. Penyusunan rancangan awal RKPD.

   Pada tahap penyusunan rancangan awal RKPD aktivitas yang dilakukan adalah menganalisis, merumuskan dan menelaah hal-hal sebagai berikut :

a. analisis gambaran umum kondisi Daerah;
b. analisis rancangan kerangka ekonomi Daerah;
c. analisis kapasitas riil keuangan Daerah;
b. penelaahan rancangan awal Renja Perangkat Daerah;
c. perumusan permasalahan pembangunan Daerah;
d. penelaahan terhadap sasaran RPJMD;
e. penelaahan terhadap arah kebijakan RPJMD;
f. penelaahan terhadap kebijakan pemerintah pada RKP dan program rategis nasional;
g. penelaahan pokok-pokok pikiran DPRD;
h. perumusan prioritas pembangunan Daerah; dan
i. perumusan rencana kerja program dan pendanaan.

3. Penyusunan Rancangan RKPD

   Penysunan rancangan RKPD merupakan proses penyempurnaan rancangan awal RKPD menjadi rancangan RKPD berdasarkan hasil verifikasi renja OPD yang telah disempunakan dan berdasarkan hasil penelaahan terhadap rancangan RKPD provinsi,

4. Pelaksanaan Musrenbang

   Musrenbang RKPD merupakan forum pemangku kepentingan guna membahas Rancangan RKPD. Pelaksanaan musrenbang RKPD dimulai dari musrenbang desa/kelurahan, musrenbang kecamatan, Forum OPD dan musrenbang kabupaten.

5. Rumusan Rancangan Akhir

   Perumusan Rancangan Akhir RKPD merupakan proses penyempurnaan rancangan RKPD menjadi Rancangan RKPD berdasarkan berita acara kesepakatan hasil musrenbang RKPD Kabupaten. Rancangan akhir RKPD yang sudah disempurnakan disampaikan ke Sekretaris Daerah untuk dibahas oleh seluruh Kepala Perangkat Daerah untuk memastikan program dan kegiatan perangkat daerah telah di akomodir dalam Rancangan akhir RKPD.

6. Penetapan RKPD

   RKPD ditetapkan dengan Peraturan Bupati setelah RKP dan RKPD Daerah Provinsi Sumatera Utara ditetapkan. Hal tersebut bertujuan agar ada keselarasan antara perencanaan di tingkat pusat, propinsi dan daerah.

Dalam penyusunannya, Rencana Kerja Pemerintah Daerah (RKPD) Kabupaten Asahan memenuhi tiga prinsip sebagai berikut:

a. *Participative*, yaitu rakyat harus turut serta dalam prosesnya. Karena secara langsung masyarakat akan menikmati keuntungan dari hasil perencanaan jika mereka ikut andal dalam prosesnya.
b. *Sustainable*, artinya perencanaan tidak hanya terdiri atas satu tahap akan tetapi harus berlanjut atau berkesinambungan sehingga menjamin adanya kemajuan terus-menerus dalam kesejahteraan masyarakat, dan jangan sampai terjadi kemunduran. Prinsip *sustainbale* ini juga diartikan perlunya evaluasi dan pengawasan dalam pelaksanaannya sehingga secara terus-menerus dapat diadakan koreksi dan perbaikan selama perencanaan dijalankan.
c. *Holistic*, sesuai dengan artinya "menyeluruh", prinsip ini menunjukkan bahwa masalah dalam perencanaan pelaksanaannya tidak dapat hanya dilihat dari satu sisi atau unsur tetapi harus dilihat dari seluruh aspek, dan dalam keutuhan suatu konsep. Dalam konsep tersebut juga harus mengandung unsur yang dapat berkembang serta terbuka dan demokratis.

1.2 DASAR HUKUM PENYUSUNAN

Dasar hukum penyusunan RKPD Kabupaten Asahan Tahun 2024 adalah sebagai berikut:

1. Undang-Undang Nomor 7 Drt Tahun 1956 tentang Pembentukan Daerah Otonom Kabupaten-Kabupaten dalam Lingkungan Daerah Provinsi Sumatera Utara (Lembaran Negara Republik Indonesia Tahun 1956 Nomor 58, Tambahan Lembaran Negara Republik Indonesia Nomor 1092);
2. Undang-Undang Nomor 25 Tahun 2004 tentang Sistem Perencanaan Pembangunan Nasional (Lembaran Negara Republik Indonesia Tahun 2004 Nomor 104, Tambahan Lembaran Negara Republik Indonesia Nomor 4421);
3. Undang-Undang Nomor 17 Tahun 2007 tentang Rencana Pembangunan Jangka Panjang Nasional Tahun 2005-2005

(Lembaran Negara Republik Indonesia Tahun 2007 Nomor 33, Tambahan Lembaran Negara Republik Indonesia Nomor 4700);

4. Undang-Undang Nomor 12 Tahun 2011 tentang Pembentukan Peraturan Perundang-undangan (Lembaran Negara Republik Indonesia Tahun 2011 Nomor 81, Tambahan Lembaran Negara Republik Indonesia Nomor 5233);
5. Undang-Undang Nomor 23 Tahun 2014 tentang Pemerintahan Daerah (Lembaran Negara Republik Indonesia Tahun 2014 Nomor 244, Tambahan Lembaran Negara Republik Indonesia Nomor 5587), sebagaimana telah diubah beberapa kali terakhir dengan Undang-Undang Nomor 9 Tahun 2015 tentang Perubahan Kedua Atas Undang-Undang Nomor 23 Tahun 2014 tentang Pemerintahan Daerah (Lembaran Negara Republik Indonesia Tahun 2015 Nomor 58, Tambahan Lembaran Negara Republik Indonesia Nomor 5679);
6. Peraturan Pemerintah Nomor 13 Tahun 2019 Tentang Laporan Dan Evaluasi Penyelenggaraan Pemerintah Daerah (Lembaran Negara Republik Indonesia Tahun 2ol9 Nomor 52, Tambahan Lembaran Negara Republik Indonesia Nomor 6323);
7. Peraturan Pemerintah Republik Indonesia Nomor 21 Tahun 2021 Tentang Penyelenggaraan Penataan Ruang (Lembaran Negara Republik Indonesia Tahun 2021 Nomor 31, Tambahan Lembaran Negara Republik Indonesia Nomor 6633);
8. Peraturan Pemerintah Pengganti Undang-Undang Nomor 2 Tahun 2022 tentang Cipta Kerja (Lembaran Negara Republik Indonesia Tahun 2022 Nomor 238, Tambahan Lembaran Negara Republik Indonesia Nomor 6841)
9. Peraturan Presiden Nomor 111 Tahun 2022 tentang Pelaksanaan Tujuan Pembangunan Berkelanjutan (Lembaran Negara Republik Indonesia Tahun 2022 Nomor 180);
10. Peraturan Menteri Dalam Negeri Republik Indonesia Nomor 67 Tahun 2011 Tentang Perubahan Atas Peraturan Menteri Dalam Negeri Nomor 15 Tahun 2008 Tentang Pedoman Umum Pelaksanaan Pengarusutamaan Gender di Daerah
11. Peraturan Menteri Dalam Negeri Republik Indonesia Nomor 86 Tahun 2017 Tentang Tata Cara Perencanaan, Pengendalian Dan

Evaluasi Pembangunan Daerah, Tata Cara Evaluasi Rancangan Peraturan Daerah Tentang Rencana Pembangunan Jangka Panjang Daerah Dan Rencana Pembangunan Jangka Menengah Daerah, Serta Tata Cara Perubahan Rencana Pembangunan Jangka Panjang Daerah, Rencana Pembangunan Jangka Menengah Daerah, Dan Rencana Kerja Pemerintah Daerah (Berita Negara Republik Indonesia Tahun 2017 Nomor 1312);

12. Peraturan Menteri Dalam Negeri Republik Indonesia Nomor 120 Tahun 2018 Tentang Perubahan Atas Peraturan Menteri Dalam Negeri Nomor 80 Tahun 2015 Tentang Pembentukan Produk Hukum Daerah (Berita Negara Republik Indonesia Tahun 2019 Nomor 157)
13. Peraturan Menteri Dalam Negeri Nomor 70 Tahun 2019 tentang Sistem Informasi Pemerintahan Daerah (Berita Negara Republik Indonesia Tahun 2019 Nomor 1114)
14. Peraturan Menteri Dalam Negeri Nomor 90 Tahun 2019 tentang Klasifikasi, Kodefikasi, Dan Nomenklatur Perencanaan Pembangunan dan Keuangan Daerah (Berita Negara Republik Indonesia Tahun 2019 Nomor 1447)
15. Peraturan Menteri Dalam Negeri Republik Indonesia Nomor 18 Tahun 2020 Tentang Peraturan Pelaksanaan Peraturan Pemerintah Nomor 13 Tahun 2019 Tentang Laporan Dan Evaluasi Penyelenggaraan Pemerintahan Daerah
16. Peraturan Menteri Dalam Negeri Republik Indonesia Nomor 77 Tahun 2020 Tentang Pedoman Teknis Pengelolaan Keuangan Daerah (Berita Negara Republik Indonesia Tahun 2010 Nomor 1781);
17. Peraturan Menteri Dalam Negeri Republik Indonesia Nomor 18 Tahun 2020 Tentang Peraturan Pelaksanaan Peraturan Pemerintah Nomor 13 Tahun 2019 Tentang Laporan Dan Evaluasi Penyelenggaraan Pemerintahan Daerah;
18. Peraturan Menteri Dalam Negeri Republik Indonesia Nomor 77 Tahun 2020 Tentang Pedoman Teknis Pengelolaan Keuangan Daerah;

19. Peraturan Menteri Dalam Negeri Nomor .... Tahun 2024 tentang Pedoman Penyusunan Rencana Kerja Pemerintah Daerah Tahun 2025 (Berita Negara Republik Indonesia Tahun 2024 Nomor ...);
20. Peraturan Menteri Perencanaan Pembangunan Nasional/Kepala Badan Perencanaan Pembangunan Nasional Nomor 4 Tahun 2023 tentang Rancangan Rencana Kerja Pemerintah Tahun 2024 (Berita Negara Republik Indonesia Tahun 2023 Nomor 388);
21. Kepmendagri nomor 900.1.15.5-1317 tahun 2023 tentang Perubahan Atas Keputusan Menteri Dalam Negeri Nomor 050-5889 Tahun 2021 tentang Hasil Verifikasi, Validasi, dan Inventarisasi Pemutakhiran Klasifikasi, Kodefikasi dan Nomenklatur Perencanaan Pembangunan dan Keuangan Daerah
22. Peraturan Daerah Provinsi Sumatera Utara Nomor 12 Tahun 2008 tentang Rencana Pembangunan Jangka Panjang Daerah (RPJPD) Provinsi Sumatera Utara Tahun 2005-2025 (Lembaran Daerah Provinsi Sumatera Utara Tahun 2008 Nomor 12);
23. Peraturan Daerah Provinsi Sumatera Utara Nomor 2 Tahun 2017 tentang Rencana Tata Ruang Wilayah Provinsi Sumatera Utara Tahun 2017-2037
24. Peraturan Gubernur Sumatera Utara Nomor 16 Tahun 2023 tentang Rencana Pembangunan Daerah Provinsi Sumatera Utara Tahun 2024-2026
25. Peraturan Gubernur Sumatera Utara Nomor... Tahun 2024 tentang Rencana Kerja Pemerintah Daerah Provinsi Sumatera Utara Tahun 2025.
26. Peraturan Daerah Kabupaten Asahan Nomor 12 Tahun 2013 tentang Rencana Tata Ruang Wilayah Kabupaten Asahan Tahun 2013-2033 (Lembaran Daerah Kabupaten Asahan Nomor 12 Tahun 2013 Tambahan Lembaran Daerah Kabupaten Asahan Nomor 9);
27. Peraturan Daerah Kabupaten Asahan Nomor 5 Tahun 2014 tentang Rencana Pembangunan Jangka Panjang Daerah Kabupaten Asahan Tahun 2005-2025 (Lembaran Daerah Kabupaten Asahan Nomor 5 Tahun 2013 Tambahan Lembaran Daerah Kabupaten Asahan Nomor 4);

28. Peraturan Daerah Kabupaten Asahan Nomor 6 Tahun 2014 tentang Musyawarah Perencanaan Pembangunan Daerah (Lembaran Daerah Kabupaten Asahan Tahun 2014 Nomor 6, Tambahan Lembaran Daerah Kabupaten Asahan Nomor 5);
29. Peraturan Daerah Kabupaten Asahan Nomor 7 Tahun 2016 tentang Pembentukan Perangkat Daerah Kabupaten Asahan (Lembaran Daerah Kabupaten Asahan Tahun 2016 Nomor 7, Tambahan Lembaran Daerah Kabupaten Asahan Nomor 6);
30. Peraturan Daerah Nomor 3 Tahun 2021 tentang Rencana Pembangunan Jangka Menengah Daerah Kabupaten Asahan Tahun 2021-2026 (Lembaran Daerah kabupaten Asahan Tahun 2021 Nomor 3, Tambahan Lembaran Daerah Kabupaten Asahan Nomor 3);

1.3 HUBUNGAN ANTAR DOKUMEN

1.3.1. Keterkaitan RKPD Tahun 2025 dan RKP Tahun 2025

Memperhatikan Rencana Kerja Pemerintah (RKP) tahun 2025, RKPD Kabupaten Asahan tahun 2025 mempunyai keterhubungan dengan arah kebijakan pembangunan nasioanal yang tertuang dalam Rencana Kerja Pemerintah (RKP) tahun 2025, dengan memperhatikan tema, arah kebijakan, dan prioritas pembangunan RKP Tahun 2025. Arah kebijakan pembangunan nasional merupakan pedoman untuk merumuskan prioritas dan sasaran pembangunan nasional serta rencana program dan kegiatan pembangunan daerah yang dilakukan melalui pendekatan politik, teknokratik, partisipatif, *bottom up* dan *top down.* Keberhasilan pembangunan nasional adalah keberhasilan dari pencapaian semua sasaran dan prioritas serta program dan kegiatan pembangunan daerah yang ditetapkan dalam RKPD dan dilaksanakan secara nyata oleh semua pemangku kepentingan.

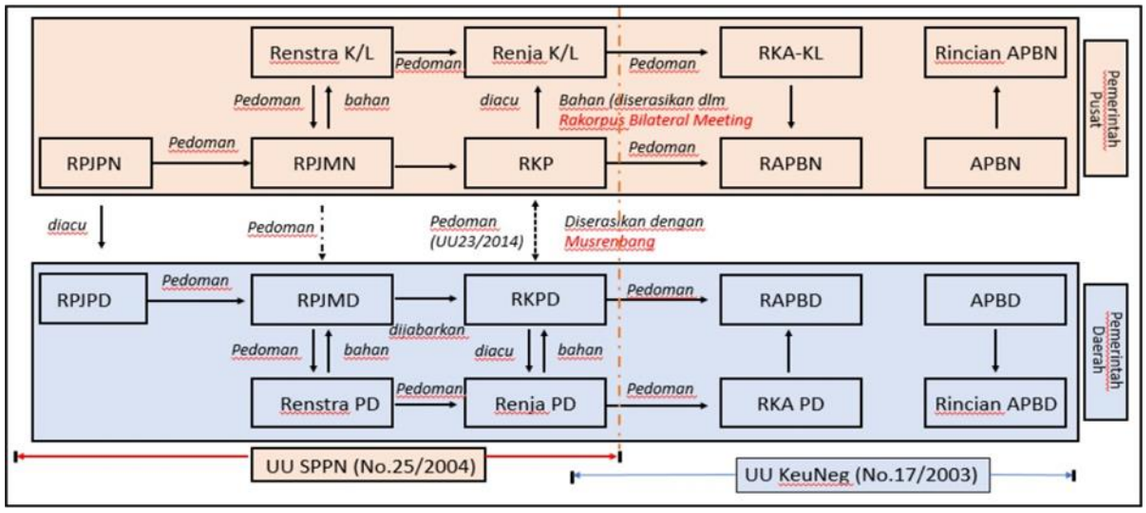

Gambar 1.1
Hubungan Antar Dokumen

Penyusunan dokumen RKPD tahun 2025 ini juga memperhatikan keselarasan dengan dokumen-dokumen lainnya baik yang sifatnya nasional, daerah, maupun sektoral, antara lain Tujuan Pembangunan Berkelanjutan (TPB/Sustainable Development Goals (SDGs), Strategi Penanggulangan Kemiskinan tersebut diharapkan dapat mendukung pencapaian tujuan dan sasaran pembangunan daerah dalam RKPD Tahun 2025.

1.3.2. Keterkaitan RKPD Tahun 2025 RKPD Provinsi Sumatera Utara 2025

RKPD Kabupaten Asahan juga harus mengacu berbagai substansi dalam RKPD Provinsi Sumatera Utara. Dalam menjaga sinkronisasi gerak pembangunan dalam cakupan wilayah Provinsi Sumatera Utara, RKPD Provinsi Sumatera Utara harus menjadi acuan dalam penyusunan RKPD Kabupaten Asahan. Dinamika regional tahunan memerlukan antisipasi ataupun dukungan agar dapat memaksimalkan capaian kinerja Pemerintah Kabupaten Asahan. Wilayah Kabupaten Asahan yang secara administrative berada dalam wilayah Provinsi Sumatera Utara, sangat perlu untuk memperhatikan arah pembangunan Provinsi terkait dengan keberadaan kota atau kabupaten lain di sekitar wilayah Kabupaten Asahan.

1.3.3. Keterkaitan RKPD Tahun 2025 dan Dokumen Perencanaan RPJMD Kabupaten Asahan Tahun 2021-2026 dan RTRW Kabupaten Asahan

Dalam kaitan dengan sistem perencanaan pembangunan sebagaimana yang telah diamanatkan dalam Undang-Undang Nomor 25 Tahun 2004, maka fungsi dan kedudukan RPJMD menjadi pedoman

dalam penyusunan RKPD. RKPD merupakan penjabaran tahunan dari RPJMD dan berfungsi sebagai pedoman bagi Perangkat Daerah (PD) dalam menyusun Rencana Kerja (RENJA) yang tetap mengacu pada Rencana Strategis (RENSTRA). RENSTRA menjadi pedoman bagi Perangkat Daerah untuk menyusun RENJA tahunan yang selanjutnya menjadi bahan dalam penyusunan anggaran per kegiatan. Selain itu rencana kerja (RENJA) juga menjadi pedoman bagi Perangkat Daerah dalam perumusan Rencana Kerja dan Anggaran (RKA) Perangkat Derah dan tentu saja akan memperhatikan dan menyesuaikan rencana kerja prioritas daerah dalam satu tahun anggaran (RKPD).

Muara dari seluruh isi dan substansi dokumen perencanaan mulai dari RPJPD, RPJMD, RKPD, RENSTRA-PD dan RENJA-PD adalah penganggaran (RAPBD/APBD). Program dan kegiatan yang telah direncanakan secara konsisten menuntun kepada besarnya rincian anggaran yang dibutuhkan. Sebelum ditetapkan RAPBD, RKPD menjadi pedoman dalam menyusun Kebijakan Umum Anggaran (KUA) dan Prioritas Plafon Anggaran Sementara (PPAS). Kedua dokumen ini sangat penting dibahas lebih tajam sebelum sampai kepada rincian APBD. KUA memberikan suatu gambaran umum tentang kemampuan keuangan daerah dalam satu tahun anggaran ke depan. Berdasarkan KUA, PPAS menetapkan prioritas plafon anggaran untuk setiap Perangkat Daerah berdasarkan fungsinya, plafon anggaran akan menjadi pedoman bagi Perangkat Daerah dalam menentukan anggaran per program per kegiatan sesuai dengan rencana kerja tahunannya. Atas dasar itu, Perangkat Daerah menyusun rencana kerja dan anggaran. Akumulasi dari semua rencana kerja dan anggaran bagi seluruh Perangkat Daerah akan melahirkan RAPBD.

1.4. MAKSUD DAN TUJUAN

Maksud disusunnya RKPD Tahun 2025 adalah untuk mewujudkan sinergitas antara perencanaan, penganggaran, pelaksanaan dan pengawasan pembangunan antar wilayah,antar sektor pembangunan dan antar tingkat pemerintahan serta mengoptimalkan dan mewujudkan efisiensi pemanfaatan berbagai sumber daya dalam pembangunan daerah guna meningkatkan kesejahteraan masyarakat.

Adapun tujuan disusunnya RKPD tahun 2025 adalah untuk:

1. Menjadi pedoman dalam penyusunan rancangan Kebijakan Umum APBD serta Prioritas dan Plafon Anggaran Sementara Tahun 2025;
2. Menjabarkan rencana strategis ke dalam rencana operasional;
3. Memelihara konsistensi antara capaian tujuan perencanaan strategis jangka menengah dengan tujuan perencanaan dan penganggaran tahunan pembangunan daerah;
4. Menjadi pedoman bagi Organisasi Perangkat Daerah (OPD) untuk menyusun Rencana Kerja (Renja) Perangkat Daerah;
5. Menyediakan informasi bagi pemenuhan laporan evaluasi.

1.5. SISTEMATIKA DOKUMEN RKPD

Sistematika penulisan RKPD ini disusun dengan sistimatika sebagai berikut:

BAB I : PENDAHULUAN

1.1 Latar Belakang

Mengemukakan pengertian ringkas tentang RKPD, proses penyusunan RKPD, kedudukan RKPD tahun rencana dalam periode dokumen RPJMD, keterkaitan antara dokumen RKPD dengan dokumen RPJMD, Renstra SKPD, Renja SKPD serta tindak lanjut dengan proses penyusunan R-APBD.

1.2 Dasar Hukum Penyusunan

Mengemukakan pengertian ringkas berisi uraian ringkas tentang dasar hukum yang digunakan dalam penyusunan RKPD, baik yang berskala nasional, maupun lokal.

1.3 Hubungan Antar Dokumen

Bagian ini menjelaskan hubungan RKPD dengan dokumen lain yang relevan beserta penjelasannya. Keterhubungan dengan dokumen lain, seperti: RPJPN, RPJPD Provinsi Sumatera Utara, RPJMN dan RPJM Provinsi Sumatera Utara.

1.4 Maksud dan Tujuan

Memberikan uraian ringkas tentang tujuan penyusunan dokumen RKPD bagi daerah dan sasaran penyusunan dokumen RKPD bagi daerah.

1.5 Sistimatika

Mengemukakan organisasi penyusunan dokumen RKPD terkait dengan pengaturan bab serta garis besar isi setiap bab didalamnya.

BAB II : GAMBARAN UMUM KONDISI DAERAH

Bab ini menguraikan kondisi umum daerah, Evaluasi Pelaksanaan Program dan Kegiatan RKPD sampai Tahun Berjalan dan Realisasi RPJMD, dan Permasalahan Pembangunan Daerah.

BAB III : KERANGKA EKONOMI DAERAH DAN KEUANGAN DAERAH

Bab ini menguraikan Arah Kebijakan Ekonomi Daerah dan Arah Kebijakan Keuangan Daerah.

BAB IV : SASARAN DAN PRIORITAS PEMBANGUNAN DAERAH

Bab ini menguraikan Tujuan dan Sasaran Pembangunan, dan Prioritas dan Sasaran Pembangunan Tahun (n).

BAB V : RENCANA KERJA DAN PENDANAAN DAERAH

Bab ini menguraikan secara eksplisit rencana program dan kegiatan prioritas daerah yang disusun berdasarkan evaluasi pembangunan tahunan, kedudukan tahun rencana (RKPD) dan capaian kinerja yang direncanakan dalam RPJMD.

BAB VI : KINERJA PENYELENGGARAAN PEMERINTAHAN DAERAH

Bab ini menguraikan penetapan indikator kinerja penyelenggaraan pemerintahan daerah.

BAB VI : PENUTUP

Bab ini menguraikan harapan dukungan dari seluruh pemangku kepentingan guna terlaksananya kegiatan pembangunan daerah Kabupaten Asahan Tahun 2025.

BAB II

GAMBARAN UMUM KONDISI DAERAH

Bab ini menjelaskan dan menyajikan secara logis dasar analisis, gambaran umum kondisi daerah Kabupaten Asahan yang meliputi aspek geografi dan demografi, aspek kesejahteraan masyarakat, aspek pelayanan umum, aspek daya saing, dan pemerintahan umum serta keuangan daerah.

2.1. Aspek Geografis dan Demografis

Aspek Geografis menjelaskan mengenai kondisi daerah Kabupaten Asahan, sementara aspek demografis menjelaskan kondisi kependudukan di Kabupaten Asahan

2.1.1. Aspek Geografis

Kabupaten Asahan merupakan salah satu kabupaten dari 33 kabupaten/kota Provinsi Sumatera Utara yang berada di kawasan pantai timur. Luas wilayah Kabupaten Asahan adalah seluas 373.296,90 Ha, terdiri dari 25 kecamatan, 27 kelurahan dan 177 desa dengan batas-batas wilayah sebagai berikut:

- Sebelah utara : berbatasan dengan Kabupaten Batu Bara
- Sebelah timur : berbatasan dengan Selat Malaka
- Sebelah selatan : berbatasan dengan Kabupaten Labuhan Batu Utara dan Kabupaten Toba
- Sebelah barat : berbatasan dengan Kabupaten Simalungun

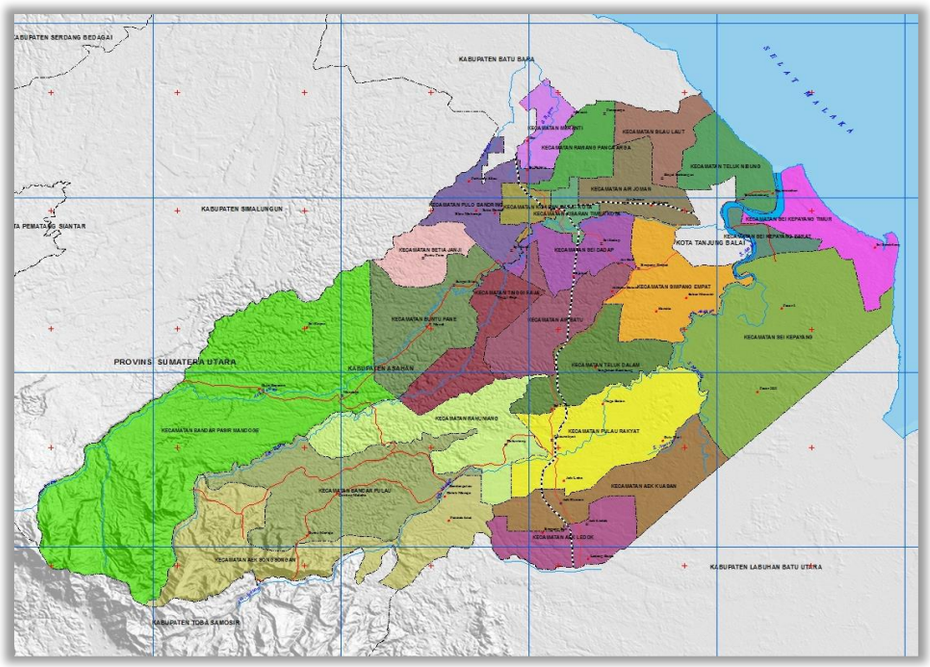

Sumber: BPS Kabupaten Asahan 2021

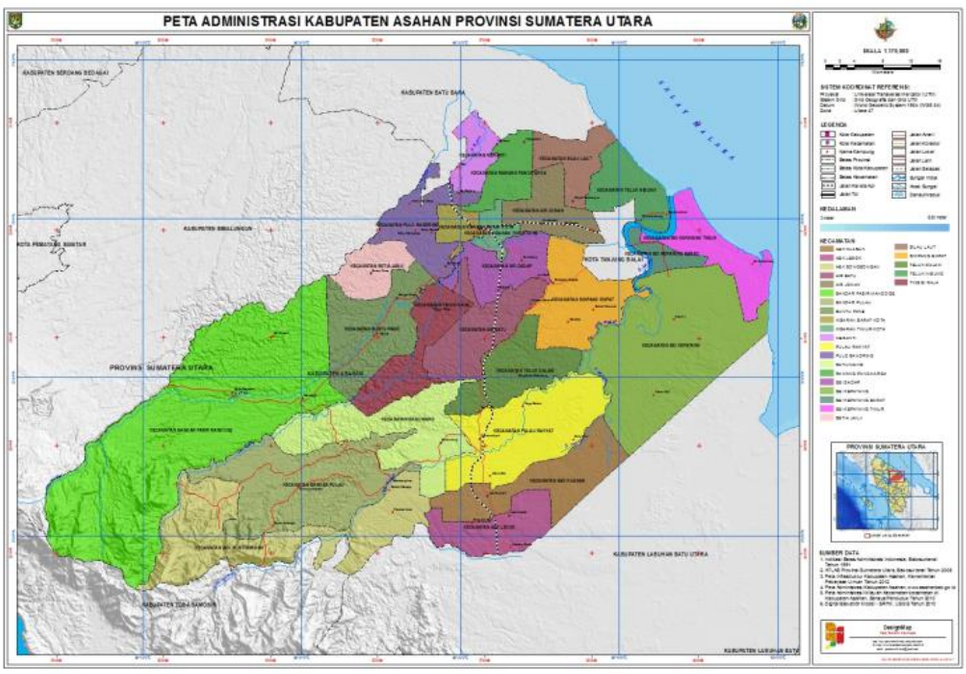

Sumber : Peta Tematik Kabupaten Asahan

Gambar 2.1.
Peta Wilayah Administrasi Kabupaten Asahan

Secara lebih spesifik luas wilayah Kabupaten Asahan per kecamatan ditabulasi pada Tabel berikut:

Tabel 2.1.
Luas Wilayah Kabupaten Asahan Menurut Kecamatan

No	Kecamatan	Luas Wilayah (km^2)	Jumlah Desa/ Kelurahan
1	B. P. Mandoge	713,6321	9
2	Bandar Pulau	268,4124	10
3	Aek Songsongan	282,2056	9
4	Rahuning	195,7978	7
5	Pulau Rakyat	213,6475	12
6	Aek Kuasan	143,1331	7
7	Aek Ledong	85,1169	7
8	Sei Kepayang	370,6919	6
9	Sei Kepayang Barat	49,1921	6
10	Sei Kepayang Timur	100,6451	5
11	Tanjung Balai	88,6836	8
12	Simpang Empat	135,7699	8
13	Teluk Dalam	117,0128	6
14	Air Batu	113,1523	12
15	Sei Dadap	86,7749	10
16	Buntu Pane	153,3985	9
17	Tinggi Raja	107,8977	7
18	Setia Janji	62,3702	5
19	Meranti	45,3276	7
20	Pulo Bandring	86,9936	10
21	Rawang Panca Arga	67,3702	7
22	Air Joman	98,0944	7
23	Silo laut	84,6758	5
24	Kota Kisaran Barat	32,8052	13
25	Kota Kisaran Timur	30,1678	12
Jumlah		**3.732,969**	**204**

Sumber: Rencana Tata Ruang Wilayah Kabupaten Asahan Tahun 2013-2033

Lokasi Kabupaten Asahan sebagian besar berada di kawasan dataran rendah antara 0-1.000 Mdpl sehingga terdapat desa pesisir atau desa pantai sebanyak 16 desa yang terdiri Kecamatan Sei Kepayang sebanyak 4 desa, di Kecamatan Sei Kepayang Timur sebanyak 5 desa, Kecamatan Tanjung Balai sebanyak 6 desa dan Kecamatan Silau Laut sebanyak 1 desa.

Topografi

Wilayah pesisir Asahan merupakan pesisir di laut pedalaman, berbatasan dengan Selat Malaka. Arus laut mengalir di sepanjang pantai dari

utara ke selatan atau sebaliknya, bukan merupakan arus yang tegak lurus pantai. Karena itu, daya kikis yang memiliki air laut tidak begitu kuat. Sementara bentuk daratan yang sangat landai dengan sungai-sungai tua yang lebar menunjukkan bahwa wilayah Asahan sangat dipengaruhi oleh pengikisan dan pengendapan aliran sungai dibanding arus laut.

Pada umumnya sungai yang terdapat di wilayah pesisir Asahan mempunyai pola dendritik. Hal ini disebabkan oleh bentuk wilayahnya yang melereng dari arah barat daya ke timur laut. Sungai-sungai muda terdapat di bagian barat laut yang mengalir, seperti cabang-cabang pohon ke induk sungainya. Induk-induk sungai tersebut mengalami proses pengikisan dan pengembangan dan beralih menjadi sungai dewasa dan tua di sebelah timur laut.

Tabel 2.2.
Kondisi Ketinggian Wilayah Menurut Kecamatan di Kabupaten Asahan

No.	Kecamatan	Tinggi Wilayah (Mdpl)
1	B. P. Mandoge	157
2	Bandar Pulau	113
3	Aek Songsongan	44
4	Rahuning	31
5	Pulau Rakyat	20
6	Aek Kuasan	34
7	Aek Ledong	82
8	Sei Kepayang	12
9	Sei Kepayang Barat	5
10	Sei Kepayang Timur	1
11	Tanjung Balai	2
12	Simpang Empat	8
13	Teluk Dalam	31
14	Air Batu	31
15	Sei Dadap	38
16	Buntu Pane	34
17	Tinggi Raja	58
18	Setia Janji	37
19	Meranti	9
20	Pulo Bandring	18
21	Rawang Panca Arga	11
22	Air Joman	10
23	Silo laut	2
24	Kota Kisaran Barat	17
25	Kota Kisaran Timur	14

Sumber: Rencana Tata Ruang Wilayah Kabupaten Asahan Tahun 2013-2033

Geologi

Pada umumnya formasi geologi yang membentuk wilayah asahan adalah formasi kwartier. Satuan bantuan induk yang Menyusun wilayah asahan adalah:

1. Satuan bantuan tufliparit, dimana pada zaman kwartier terjadi kegiatan vulkanis sebagai hasil peletusan Gunung Toba. Luas wilayah pada jenis batuan adalah 124.862 Ha (33,44%) dari total luas wilayah yang beredar pada Kecamatan B. P. Mandoge, Bandar Pulau, Buntu Pane dan Kecamatan Air Batu. Jenis batuan ini secara umum berada pada kemiringan 0 -8 persen; 8-15 persen dan sebagian kecil dengan kemiringan di atas 15 persen serta ditunjukkan pada kontur spasi renggang.
2. Satuan batuan alluvium yang berbentuk pada zaman tertier dan kwartier. Satuan batuan ini lebih dominan terdapat pada Kabupaten Asahan, dimana satuan batu alluvial sungai, laut maupun erosi vulkanik gunung toba. Satuan batuan alluvium tersebut pada umumnya terdistribusi di seluruh kecamatan dengan luas 302.195 Ha (80,95%) dari total luas Kabupaten Asahan. Kabupaten Asahan merupakan suatu daerah yang sering dilanda banjir terutama pada daerah wilayah dekat pantai, maka tanah alluvial ini mengalami perkembangan karena baru saja terbentuk dari hasil pengendapan kemudian terus mendapat endapan yang baru lagi. Jenis tanah alluvial di kabupaten Asahan masih dapat dibagi lagi secara garis besar, yaitu:

- Tanah alluvial
- Tanah glay humus
- Tanah regosil
- Podsolik merah kuning

Hidrologi

Sesuai dengan topografi Kabupaten Asahan yang relative datar dan berbatas dengan pantai, maka Kabupaten Asahan ini merupakan muara dari sungai yang mengalir dari dataran tinggi di sebelah baratnya. Di Kabupaten Asahan ini ada terdapat 21 sungai dengan semuanya mengalir ke pantai timur yang terbagi dalam 3 Daerah Aliran Sungai (DAS), yaitu: DAS Asahan,

DAS Silau dan DAS Bunut.

Dengan kondisi ini maka sungai-sungai di Kabupaten Asahan sering meluap mengingat banyaknya sungai-sungai kecil yang alirannya terkonsentrasi pada sungai besar, seperti sungai Asahan, Sungai Silau dan Sungai Bunut dan dengan keadaan topografi yang relative datar membuat daerah ini sering dilanda banjir yang merupakan banjir kiriman dari sungai dan anak-anak sungai dari hulu, terutama pada musim penghujan dan pada musim kemarau airnya menjadi surut. Tetapi di lain pihak keberadaan sungai-sungai tersebut juga dapat dimanfaatkan sebagai irigasi teknis karena fisiografi daerah tersebut sangat mendukung untuk tanaman pengan lahan basah.

Tabel 2.3.
Daftar luasan DAS di Kabupaten Asahan

Sungai Asahan	1.498	274
Sei Silau	114,8	147
Sei Piasa	72	55
Sungai Ambalutu	54,8	20
Sei Bunut	164,5	30
Sei Beluru	-	15
Sei Sikasim	-	10
Sei Serani	-	12

Sumber : UPT PSDA Prov. Sumatera Utara

Dari 21 sungai tersebut, sungai Asahan merupakan sungai terbesar di Kabupaten Asahan dan sekaligus masuk dalam wilayah sungai Strategis Nasional (WS Toba-Asahan dan WS Bah Bolon). Sungai ini memiliki menders besar, banyak endapan di tengah sungai, hamper tanpa kecepatan, gradien kecil, dan lembah sungai yang lebar, yaitu sampai 1 km di daerah muaranya. Sungai ini sering mengakibatkan banjir karena mengalir di daerah datar dan memiliki banyak pertemuan dengan sungai dewasa dan sungai tua lain yang mengalir sebagai anak sungainya, sehingga membentuk delta sungai yang merupakan dataran banjir dan rawan di wilayah pertemuan sungai tersebut dengan laut.

Di sisi lain, keberadaan sungai-sungai tersebut juga dimanfaatkan sebagai sistem jaringan irigasi teknis mempertimbangkan kondisi dan potensi fisiografi wilayah yang sangat mendukung untuk tanaman pangan lahan basah.

Iklim

Seperti umumnya daerah-daerah lainnya yang berada di kawasan Sumatera Utara, Kabupaten Asahan termasuk daerah yang beriklim tropis dan memiliki dua musim yaitu musim kemarau dan musim hujan. Musim kemarau dan musim hujan biasanya ditandai dengan sedikit banyaknya hari hujan dan volume curah hujan pada bulan terjadinya musim.

Tabel 2.4.
Jumlah Hari Hujan Dan Curah Hujan di Kabupaten Asahan

2018	116	1.942
2019	122	1.680
2020	143	3.821
2021	141	5.548
2022	147	4.562
2023	122	2750
Januari	11	160
Februari	8	170
Maret	11	180
April	6	140
Mei	7	190
Juni	8	165
Juli	8	162
Agustus	8	250
September	11	410
Oktober	19	340
November	13	338
Desember	12	245

Sumber: PTPN III Persero Kebun Sei Dadap

Menurut catatan stasiun klimatologi PTPN III Kebun Sei Dadap, pada tahun 2023 terdapat 122 Hari hujan dengan volume curah hujan sebanyak 2.750 mm. curah hujan terbesar terjadi pada bulan September yaitu 410 mm dengan hari hujan sebanyak 11 hari, sedangkan curah hujan paling kecil terjadi pada bulan April sebesar 140 mm dengan hari hujan sebanyak 6 hari. Rata-rata curah hujan tahun 2023 mencapai 229,17 mm/bulan.

Penggunaan Lahan

Penggunaan lahan dalam wilayah kabupaten Asahan meliputi lahan pertanian dan bukan lahan pertanian. Penggunaan lahan pertanian terdiri dari persawahan, perkebunan, tegal/kebun, ladang, hutan rakyat, dan

empang/tambak/kolam. Sedangkan penggunaan lahan bukan pertanian terdiri dari rumah/bangunan/hunian, hutan negara dan lainnya termasuk rawa-rawa. Luas wilayah menurut penggunaan lahan untuk lahan pertanian sebesar 61,88 persen dan bukan lahan pertanian 38,12 persen. Kondisi ini menunjukkan bahwa wilayah Kabupaten Asahan umumnya digunakan untuk lahan pertanian. Pengembangan pembangunan pertanian sangat berpotensi dilaksanakan di Kabupaten Asahan.

Tabel 2.5.
Luas Wilayah Menurut Penggunaan Lahan di Kabupaten Asahan Tahun 2022

No.	Penggunaan Lahan	Luas (Ha)
I	**Lahan Pertanian**	
1	Persawahan	8.299,04
2	Perkebunan	199.438,50
3	Tegal/Kebun	13.272,00
4	Ladang/ Huma	1.826,92
5	Hutan Rakyat	1.262,60
6	Tambak/Kolam/Empang	6.486,72
7	Sementara Tidak Diusahakan	436
	Jumlah	**231.021,78**
II	**Bukan Lahan Pertanian**	
1	Rumah/Bangunan/Hunian	121.520,02
2	Hutan Negara	20.756,20
	Jumlah	142.276,22
	Jumbplah Seluruhnya	**373.298**

Sumber: BPS Kabupaten Asahan

Lahan perkebunan yang merupakan penggunaan lahan terbesar di wilayah Kabupaten Asahan. Lahan perkebunan ini terdiri dari perkebunan rakyat dan perkebunan yang dikuasai perusahaan negara (BUMN/PTPN) maupun swasta nasional/asing (PBSN/PBSA). Sebagaimana yang telah diuraikan di atas, bahwa Kabupaten Asahan untuk memperoleh dana CSR sangat potensial. Di samping itu perolehan dana bagi hasil perkebunan juga merupakan sumber pendapatan yang potensial.

Kabupaten Asahan telah memberikan kesempatan yang luas kepada perusahaan-perusahaan perkebunan tersebut untuk melakukan operasionalnya di wilayah kabupaten. Satu sisi masyarakat Asahan merasakan keuntungan dengan adanya perusahaan tersebut, dimana mereka yang usia kerja dapat terserap untuk bekerja. Tetapi di sisi lain, operasional perusahaan tentu akan memberikan dampak lingkungan yang juga langsung dirasakan masyarakat. Dampak lingkungan tersebut meliputi

rusaknya prasarana jalan dan jembatan, kebisingan dan buang hasil limbah pabrik perusahaan. Untuk itu diperlukan ketentuan yang mengatur pelaksanaan tanggung jawab sosial dan lingkungan oleh perusahaan yang berbeda di wilayah Kabupaten Asahan.

Pemerintah Kabupaten Asahan juga harus dapat mengendalikan alih fungsi lahan sawah kepada penggunaan lainnya. Ketegasan dan konsistensi pemerintah terhadap ketentuan yang mengatur tentang alih fungsi lahan ini perlu lebih dipertegas keuntungan yang di peroleh dan sanksi hukumnya. Peningkatan kesejahteraan petani padi merupakan fokus utama. Program-program pembangunan untuk perlindungan petani padi harus lebih di perhatikan, bantuan modal dan sarana untuk mendukung produksi padi menjadi fokus dalam rangka memenuhi kebutuhan beras. Diharapkan peningkatan produksi padi berbanding lurus dengan kesejahteraan petani padi di Kabupaten Asahan.

Potensi Pengembangan Wilayah

Kabupaten Asahan yang terletak di pantai timur Sumatera memiliki lahan yang subur, yang sangat potensial untuk tanaman perkebunan tahunan seperti kelapa sawit, karet, kelapa maupun coklat. Kesesuaian lahan untuk tanaman tersebut didukung oleh keadaan topografi wilayah ini yang didominasi datar mulai garis pantai sampai bergelombang. Penggunaan lahan di Kabupaten Asahan didominasi perkebunan besar swasta, pemerintah maupun perkebunan rakyat. Di samping keadaan topografi di atas. Kecamatan Bandar Pasir Mandoge dan Bandar Pulau ternyata ditemui keadaan topografi dari curam sampai berbukit yang cukup potensial untuk hutan lindung.

Kabupaten Asahan juga berpotensi untuk mengembangkan kawasan industri hulu maupun hilir. Hal ini terlihat dari keberadaan perkebunan sebagai sumber bahan baku industri. Potensi bahan tambang yang ditemui di Kabupaten Asahan umumnya berupa kaolin, emas dan batu padas yang terdapat di Kecamatan Aek Songsongan, Kecamatan Rahuning dan Kecamatan Bandar Pulau. Sebagian dari potensi bahan tambang ini sudah dikelola dan sebagian lagi masih dalam tahap penelitian. Peningkatan sarana dan prasarana sampai ke lokasi sumber tambang diharapkan dapat menunjang proses pertambangan.

Setelah pemekaran Kabupaten Batu Bara, wilayah penghasil ikan Kabupaten Asahan berkurang. Sebelum pemekaran produksi ikan laut

dihasilkan oleh Kecamatan Tanjung Tiram, Talawi, dan Medang Deras; kini Kabupaten Asahan harus mengoptimalisasi potensi kelautan dan perikanannya pada Kecamatan Silau Laut, Kecamatan Tanjung Balai, Kecamatan Sei Kepayang Timur dan Kecamatan Sei Kepayang Barat dan Kecamatan Sei Kepayang. Pengembangan perikanan ini juga didukung oleh adanya sungai -sungai besar yang melalui wilayah Kabupaten Asahan. Konsep Agromarinepolitan dan Minapolitan dapat diaplikasikan guna mendukung pengembangan wilayah pesisir yang berada di daerah Kabupaten Asahan.

Demikian juga dengan pengembangan pertanian bahan pangan, khususnya pengembangan sawah guna peningkatan produksi padi. Pengembangan pertanian ini didukung oleh adanya sungai -sungai besar dan kecil yang melalui Kabupaten Asahan. Dengan pembuatan sit em irigasi dan drainase yang baik potensi sungai untuk pertanian bisa dimanfaatkan. Pada umumnya sungai yang terdapat di wilayah pesisir Asahan mempunyai pola dendritik. Hal ini disebabkan oleh bentuk wilayahnya yang melereng dari arah Barat Daya ke Timur Laut. Sungai-sungai muda terdapat di bagian Barat Laut yang mengalir seperti cabang-cabang pohon ke induk sungainya. Induk-induk sungai tersebut mengalami proses pengikisan dan pengendapan dan beralih menjadi sungai dewasa dan tua di sebelah Timur Laut. Hampir semua induk-induk sungai tersebut mengalir ke Sungai Asahan yang merupakan sungai tua di bagian Timur Laut.

Kabupaten Asahan juga memiliki beberapa objek wisata dan cagar alam yang dapat dikembangkan guna peningkatan kesejahteraan masyarakat. Objek wisata yang berpeluang untuk dikembangkan antara lain wisata Bahari, wisata alam, wisata kebudayaan, dan lain sebagainya.

Proyeksi Pengembangan Sistem Perkotaan di Kabupaten Asahan

Dalam menjalankan fungsi pengembangan wilayah maka perkotaan yang berada di Kabupaten Asahan menjadi pusat dari wilayah pengembangan yang meliputi *Hinterland*-nya. Perkotaan ini akan berperan menjadi pintu terdepan di dalam pengembangan wilayah tersebut dan akan mempunyai peran yang penting sebagai pusat pengembangan wilayah tersebut. Berdasarkan peran dan fungsi serta perkembangannya maka sistem perkotaan di Kabupaten Asahan dapat diklasifikasikan sebagai berikut:

- Pusat Kegiatan Wilayah yang selanjutnya disebut PKW yaitu kawasan

perkotaan yang berfungsi untuk melayani kegiatan skala Provinsi atau beberapa kabupaten/kota. PKW di wilayah kabupaten Asahan yaitu kawasan perkotaan yang menjadi pusat pertumbuhan utama dari wilayah kabupaten yang berfungsi sebagai pusat Pemerintahan, pusat kegiatan industri, perdagangan dan jasa, permukiman , pariwisata, pendidikan tinggi, pusat transportasi antar wilayah dan internal wilayah serta pemasaran antar wilayah dan wilayah kabupaten lain dan provinsi. Adapun PKW yang dimaksud adalah Kota Kisaran.

- Pusat Kegiatan Lokal yang selanjutnya disebut PKL yaitu kawasan perkotaan yang berfungsi untuk melayani kegiatan skala kabupaten atau beberapa kecamatan. PKL di wilayah Kabupaten Asahan adalah wilayah Kecamatan Simpang empat dengan fungsi kawasan sebagai pusat permukiman perkotaan, perindustrian, perdagangan dan jasa dan kegiatan pertanian dan perikanan.
- Pusat Pelayanan Kawasan yang selanjutnya disebut PPK yaitu kawasan perkotaan yang berfungsi untuk melayani kegiatan skala kecamatan atau beberapa desa. PPK Kabupaten Asahan adalah wilayah-wilayah yang strategis, berbatasan dengan kota atau Kabupaten lain dan cenderung cepat berkembang.
- Pusat Pelayanan Lingkungan yang selanjutnya disebut PPL yaitu pusat permukiman yang berfungsi untuk melayani kegiatan skala antar desa. PPL Kabupaten Asahan adalah wilayah-wilayah yang strategis, berbatasan dengan kota atau Kabupaten lain dan cenderung cepat berkembang.
- Pusat Kegiatan Lokal Promosi yang selanjutnya disebut PKLp yaitu Kawasan perkotaan yang berfungsi untuk melayani kegiatan skala Kabupaten atau beberapa Kecamatan . PKLp atau Kawasan yang akan dipromosikan untuk menjadi PKL di wilayah Kabupaten Asahan adalah wilayah Tanjung Balai Dengan fungsi Kawasan sebagai Pusat kegiatan perekonomian, permukiman perkotaan , perindustrian, perdagangan dan jasa dan kegiatan pertanian perikanan di Kawasan Kecamatan Tanjung Balai ini dinilai sangat Strategis terutama bagi kegiatan ekonomi dengan keberadaan Pelabuhan dan ketersediaan jaringan jalan pendukung membuat Kawasan Kecamatan Tanjung Balai ini layak untuk dijadikan pusat kegiatan lokal.
- B.P. Mandoge sebagai daerah dengan Kawasan lindungan yang sangat besar diajukan menjadi PKLp di Kabupaten Asahan dengan fungsi yang

diarahkan adalah daerah Konservasi/lindungan, selain itu juga Kawasan Minapolitan dan Agromarinepolitan di Kecamatan Tanjung Balai, Kecamatan Air Joman, Kecamatan Silau Laut, Kecamatan Sei Kepayang, Kecamatan Sei Kepayang Barat dan sei Kepayang Timur dengan fungsi Kawasan sebagai pusat kegiatan perikanan dan pertanian, permukiman, perdagangan dan jasa, serta pariwisata. Keberadaan Kawasan minapolitan dan agromarinepolitan ini menjadi Kawasan strategis Kabupaten yang dapat membangkitkan Kabupaten Asahan.

Hierarki perkotaan Pusat Kegiatan disajikan pada Tabel berikut:

Tabel 2.6.
Hierarki Perkotaan Pusat Kegiatan

No	Hierarki	Kota	Status Kota	Strategi	Fungsi yang Diarahkan
1	PKW	Kisaran	Sedang Berkembang	Revitalisasi	Pusat Pemerintahan, Pusat Kegiatan Industri, Perdagangan Dan Jasa, Permukiman, Pariwisata, Pendidikan Tinggi, Pusat Transportasi Antar Wilayah dan Internal Wilayah Pusat Pemasaran Antar Wilayah dan Wilayah Kabupaten Lain dan Provinsi
2	PKL	Simpang Empat		Pengembangan Baru	Pusat permukiman perkotaan, perindustrian, perdagangan dan jasa dan kegiatan pertanian dan perikanan
3	PKLp	Tanjung Balai		Pengembangan Baru	Pusat Kegiatan Perekonomian, permukiman perkotaan, perindustrian, perdagangan dan jasa dan kegiatan pertanian dan perikanan
		Sei Kepayang, Sei Kepayang Timur		Pengembangan Baru	perikanan dan pertanian permukiman, perdagangan dan jasa, pariwisata Industri Pengolahan
		B.P. Mandoge, Aek Songsongan		Urban Development Control	kawasan lindung, pertambangan, pariwisata, pertanian dan Perkebunan pendidikan, Industri Pengolahan Permukiman
4	PPK	Meranti		Urban Development Intensif	pertanian dan perkebunan pendidikan pertambangan kawasan lindung permukiman
		Setia Janji		Urban Development Ekstensif	pendidikan, pertanian kawasan perkebunan, kawasan lindung, pariwisata permukiman
		Aek Ledong		Urban Development Intensif	pertanian perkebunan pendidikan, industri, kawasan lindung, pariwisata permukiman
		Aek Kuasan		Urban Development Intensif	pertanian perkebunan pendidikan, kawasan lindung, industri permukiman
		Air Joman		Urban Development Intensif	perkebunan dan pertanian perikanan budidaya air payau, 3. Pendidikan 4.Kawasan indungan 5. industry 6. agrometropilitan 7. permukiman
5.	PPL	Air Batu		Urban	pertanian dan perkebunan pendidikan,

No	Hierarki	Kota	Status Kota	Strategi	Fungsi yang Diarahkan
				Development Ekstensif	kawasan lindung, industri pengolahan permukiman
		Buntu Pane		Urban Development Ekstensif	pendidikan, pertanian dan perkebunan, kawasan lindung, pariwisata permukiman
		Sei Dadap		Urban Development Intensif	pertanian perkebunan pendidikan, kawasan lindung, pariwisata, industri permukiman
		Sei Kepayang Barat		Urban Development Intensif	perikanan budidaya air payau, pertanian perkebunan, pendidikan, industri, kawasan lindung, pariwisata, permukiman
		Silau Laut		Urban Development Intensif dan Urban Development Control	perikanan budidaya air payau, pertanian pendidikan, kawasan perkebunan, kawasan militer permukiman kawasan lindung
		Rawang Panca Arga		Urban development Intensif	pertanian perkebunan pendidikan, kawasan lindung, industry permukian
		Pulo Bandring		Urban Development Intensif	pertanian perkebunan pendidikan, kawasan lindung, pariwisata, industri permukiman
		Bandar Pulau		Urban Development Intensif dan Urban Development Control	kawasan perkebunan, kawasan kehutanan, kawasan lindung, pariwisata, pertanian industri pengolahan permukiman
		Rahuning		Urban Development Ekstensif	pertanian dan perkebunan pendidikan kawasan lindung industri permukiman
		Pulau Rakyat		Urban Development Ekstensif	perkebunan, kawasan kehutanan, kawasan lindung, pariwisata, pertanian industri pengolahan permukiman
		Teluk Dalam		Urban Development Ekstensif	pertanian perkebunan pendidikan, kawasan lindung, pariwisata, industri permukiman
		Tinggi Raja		Urban Development Intensif	pertanian pendidikan, kawasan perkebunan, kawasan lindung, industri permukiman

Sumber: RTRW Kabupaten Asahan

Wilayah Rawan Bencana

Bencana menurut UU No. 24 tahun 2007 tentang penanggulangan bencana adalah peristiwa atau rangkaian peristiwa yang mengancam dan mengganggu kehidupan dan penghidupan masyarakat yang disebabkan oleh faktor alam dan / atau faktor non alam maupun faktor manusia sehingga mengakibatkan timbulnya korban jiwa manusia, kerusakan lingkungan, kerugian harta benda, dan dampak psikologis.

Kabupaten Asahan merupakan daerah yang mempunyai kerawanan

terhadap beberapa jenis bencana. Kerawanan bencana di kabupaten asahan adalah bencana banjir terdapat di beberapa daerah terutama di sisi timur pada dataran rendah dan pada daerah-daerah tepi pantai. Kerawanan banjir ini secara spasial terdistribusi pada beberapa daerah, terutama dengan topografi rendah, sepanjang sungai, Kawasan meader sungai, pada daerah hilir sungai dan pada Kawasan pesisir. Selain itu Kabupaten Asahan juga mempunyai kerawanan terhadap bencana gempa bumi. Ada tiga kelas kerawanan bencana gempa bumi yang lebih tinggi berkorelasi dengan daerah perbukitan yang terdapat daerah patahan, terutama sedikit daerah di bagian barat dan semakin ke timur kelas kerawanan bencana gempa bumi semakin kecil. Sementara itu kawasan rawan longsor dengan kelas tinggi, sedang, dan rendah. Kerawanan longsor tinggi terdapat pada beberapa daerah yang dicirikan dengan topografi berbukitan, bergunung dan terutama berasosiasi dengan solum tanah dalam. Kerawanan longsor tinggi didominasi di Kawasan perbukitan di bagian barat dan semakin landau ke timur semakin kecil.

Berdasarkan Indeks Risiko Bencana Indonesia (IRBI) tahun 2019 yang disusun oleh BNPB, Kabupaten Asahan masuk dalam wilayah dengan resiko bencana tinggi. Ditinjau dari konteks regional Sumatera Utara, Kabupaten Asahan berada pada peringkat 9 Kabupaten/kota dengan adanya potensi bencana yang ada. Jenis bencana alam yang berpotensi terjadi di wilayah Kabupaten Asahan meliputi:

1. Bencana banjir dengan tingkat resiko tinggi;
2. Bencana gempa bumi dengan tingkat resiko tinggi;
3. Bencana kebakaran hutan dan lahan dengan tingkat resiko tinggi;
4. Bencana tanah longsor dengan tingkat resiko tinggi;
5. Bencana gelombang ekstrim dan abrasi dengan tingkat resiko tinggi;
6. Bencana kekeringan dengan tingkat resiko sedang;
7. Bencana cuaca ekstrim dengan tingkat resiko tinggi

Indeks Risiko Bencana

Untuk mengukur kerentanan wilayah terhadap bencana, BNBP menyusun indeks risiko bencana. Indeks Risiko Bencana adalah indeks yang digunakan untuk menilai kemungkinan dampak yang diperkirakan akan terjadi apabila suatu ancaman menjadi bencana. Indeks Risiko Bencana Kabupaten Asahan dapat dilihat pada gambar berikut:

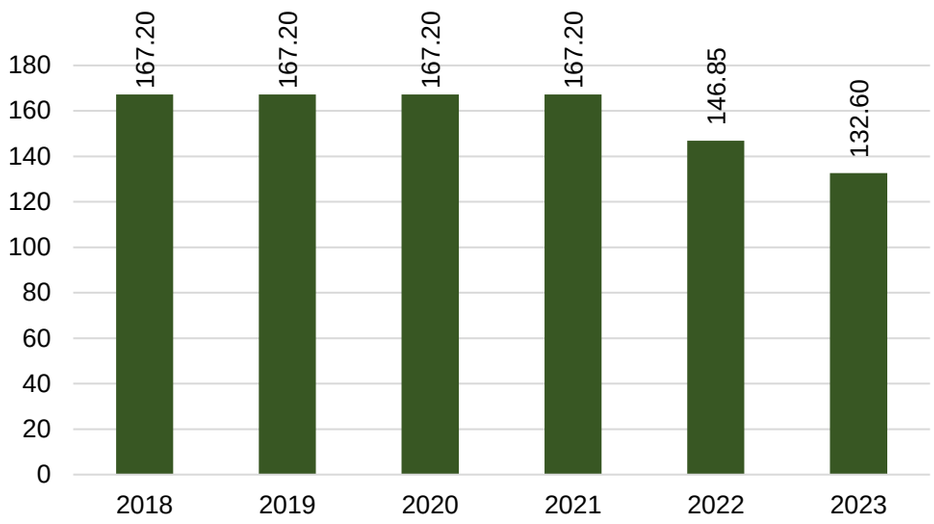

Sumber: BNBP

Gambar 2.2.
Indeks Risiko Bencana Kabupaten Asahan Tahun 2018-2022

Indeks risiko bencana menurun dari 167,20 poin pada tahun 2018 menjadi 146,85 poin pada tahun 2022. Penurunan indeks risiko bencana menunjukkan bahwa Kabupaten Asahan semakin tangguh dalam menghadapi risiko bencana.

2.1.2. Kondisi Demografi

Selama periode tahun 2018-2023, Jumlah penduduk Asahan selalu mengalami peningkatan, pada tahun 2023 adalah sebesar 802.563 jiwa. Perbandingan penduduk menurut jenis kelamin pada tahun 2023 laki-laki dan perempuan persen adalah 50,54 persen dan 49,46 persen.

Tabel 2.7.
Jumlah penduduk, persebaran penduduk dan luas wilayah menurut kecamatan tahun 2023

No	Kecamatan	Laki-Laki	Perempuan	Jumlah	Distribusi Penduduk	Kepadatan Penduduk
1	B. P. Mandoge	17.950	17.697	35.647	4,44	49,95
2	Bandar Pulau	12.649	12.045	24.694	3,08	92
3	Aek Songsongan	9.292	9.133	18.425	2,3	65,29
4	Rahuning	10.493	10.213	20.706	2,58	105,75
5	Pulau Rakyat	18.320	18.360	36.680	4,57	171,68
6	Aek Kuasan	13.538	13.110	26.648	3,32	186,18
7	Aek Ledong	10.605	10.307	20.912	2,61	245,69
8	Sei Kepayang	10.195	9.800	19.995	2,49	53,94
9	Sei Kepayang Barat	7.891	7.680	15.571	1,94	316,53
10	Sei Kepayang Timur	5.048	4.811	9.859	1,23	97,96
11	Tanjung Balai	22.345	21.217	43.562	5,43	491,21

No	Kecamatan	Laki-Laki	Perempuan	Jumlah	Distribusi Penduduk	Kepadatan Penduduk
12	Simpang Empat	24.833	24.133	48.966	6,1	360,65
13	Teluk Dalam	9.988	9.865	19.853	2,47	169,67
14	Air Batu	24.308	23.716	48.024	5,98	409,95
15	Sei Dadap	19.246	18.560	37.806	4,71	456,69
16	Buntu Pane	12.603	12.723	25.326	3,16	165,1
17	Tinggi Raja	10.476	10.186	20.662	2,57	191,5
18	Setia Janji	6.626	6.576	13.202	1,64	211,67
19	Meranti	12.452	12.410	24.862	3,1	548,5
20	Pulo Bandring	18.034	17.307	35.341	4,4	406,25
21	Rawang Panca Arga	10.447	10.260	20.707	2,58	307,36
22	Air Joman	31.059	29.847	60.906	7,59	620,89
23	Silau Laut	13.584	12.986	26.570	3,31	313,79
24	Kisaran Barat	31.071	30.972	62.043	7,73	1891,26
25	Kisaran Timur	42.564	43.032	85.596	10,67	2837,33
Total		405.617	396.946	802.563	100	214,99

Sumber: BPS Kabupaten Asahan

Bila dilihat per kecamatan maka Kecamatan Kota Kisaran Timur merupakan Kecamatan dengan jumlah penduduk terbesar yaitu 85.596 jiwa dengan tingkat persebaran penduduk sebesar 10,67 persen dan Kecamatan Kota Kisaran Barat yaitu 62.043 jiwa dengan tingkat persebaran penduduk sebesar 7,73 persen, sedangkan Kecamatan dengan jumlah penduduk terkecil adalah Sei Kepayang Timur yaitu 4.811 jiwa dengan persebaran penduduk sebesar 1,23 persen, diikuti Kecamatan Setia janji yaitu 6.576 jiwa dengan persebaran penduduk sebesar 1,64 persen.

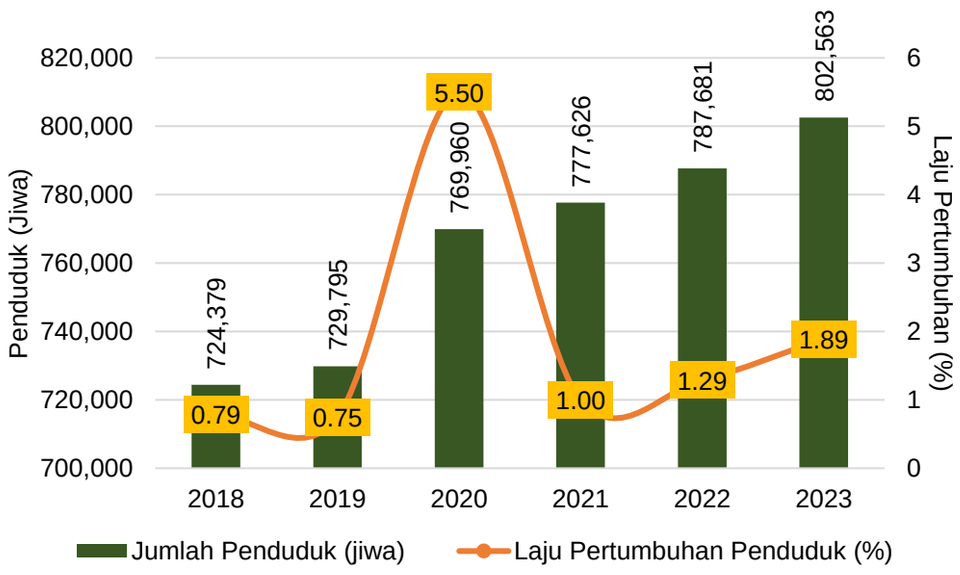

Sumber: BPS Kabupaten Asahan

Gambar 2.3.
Jumlah Penduduk di Kabupaten Asahan Tahun 2018-2023

Lebih lanjut, berdasarkan hasil analisis komposisi penduduk pada tahun 2018 hingga 2023, dapat disimpulkan bahwa komposisi penduduk tidak terlalu berubah. Jumlah penduduk di dominasi penduduk usia muda, hal ini menunjukkan tingkat kelahiran cukup tinggi, sehingga jumlah penduduk pada usia muda cukup banyak. Banyaknya jumlah penduduk usia muda merupakan salah satu perhatian pemerintah agar dapat memusatkan perhatiannya kepada pendidikan usia dini, pelatihan, dan bekal pembelajaran sehingga dapat mencetak generasi yang siap untuk melakukan pembangunan dan mencegah terjadinya kemunduran suatu daerah, dapat dilakukan dengan cara pembangunan infrastruktur sekolah, lembaga pelatihan, wadah sosial masyarakat, dan sebagainya.

2.2. Aspek Kesejahteraan Masyarakat

Penyelenggaraan aspek kesejahteraan masyarakat merupakan upaya paling mendasar yang harus dilakukan dari segala proses pembangunan. Aspek kesejahteraan masyarakat disajikan dalam tiga fokus utama yakni fokus kesejahteraan ekonomi dan kesejahteraan sosial budaya.

2.2.1. Fokus Kesejahteraan Ekonomi

Kesejahteraan tidak hanya mencakup isu ekonomi. Kesejahteraan merupakan indikator dari dampak kebijakan pembangunan secara keseluruhan. Selain itu, keberhasilan pembangunan ekonomi tidak hanya dilihat berdasarkan peningkatan pertumbuhan ekonomi namun pemerataan ekonomi. Dengan pemerataan ekonomi maka ketimpangan yang terjadi di masyarakat dapat ditekan. Secara detail indikator yang dapat digunakan untuk menganalisis kesejahteraan dan pemerataan ekonomi di antaranya pertumbuhan ekonomi, laju inflasi, pendapatan per kapita, indeks gini, persentase penduduk di atas garis kemiskinan dan indeks ketimpangan. Indikator-indikator tersebut penting untuk menilai hasil pembangunan yang sudah ada dilaksanakan guna menentukan arah kebijakan pembangunan di masa yang akan datang.

Indeks Pembangunan Manusia (IPM)

Indeks Pembangunan Manusia (IPM) merupakan indikator penting untuk mengukur keberhasilan dalam upaya membangun kualitas hidup manusia (Masyarakat/Penduduk). IPM menjelaskan bagaimana penduduk dapat mengakses hasil pembangunan dalam memperoleh pendapatan

kesehatan, pendidikan, dan sebagainya.

Perkembangan IPM Kabupaten Asahan dari tahun ke tahun dapat dilihat pada Gambar berikut:

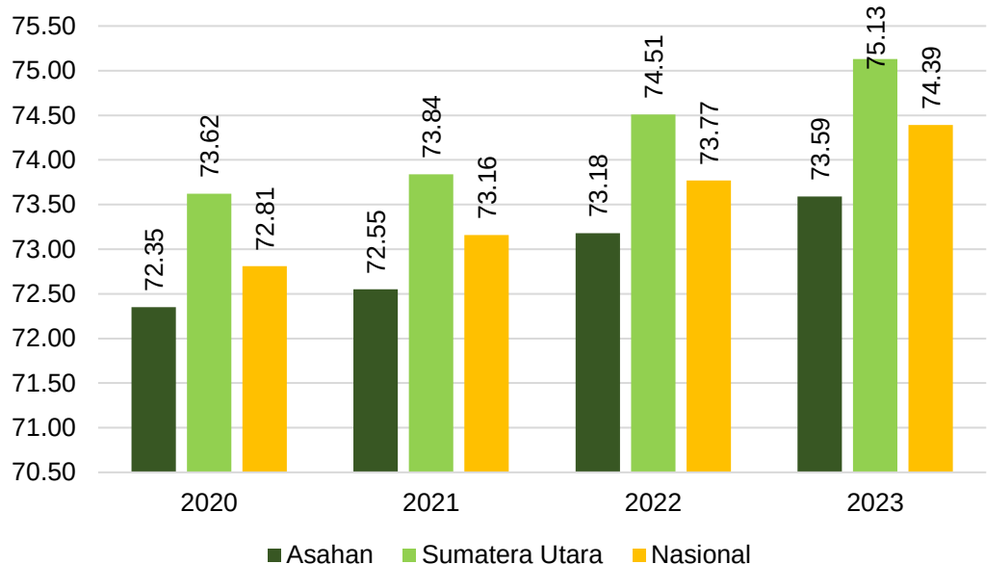

Sumber: BPS Kabupaten Asahan

Gambar 2.4.
Indeks Pembangunan Manusia Kabupaten Asahan Tahun 2020-2023

IPM memiliki tren meningkat setiap tahunnya. Pada tahun 2020 nilai IPM Kabupaten Asahan sebesar 72,35 poin dan meningkat setiap tahunnya hingga tahun 2023 mencapai 73,59 poin. Kondisi tersebut menandakan bahwa semakin meratanya akses pendidikan, kesehatan, infrastruktur, dan pembangunan daerah kepada masyarakat.

Usia Harapan Hidup (UHH)

Usia harapan hidup adalah perkiraan rata-rata berapa lama seorang individu dapat diharapkan untuk hidup dalam suatu populasi atau wilayah tertentu. Ini adalah angka statistik yang mencerminkan umur rata-rata pada saat kematian dalam kelompok populasi tertentu pada periode tertentu. Usia harapan hidup biasanya dihitung berdasarkan data statistik kematian dan umur individu dalam populasi selama periode tertentu, seperti satu tahun atau beberapa tahun.

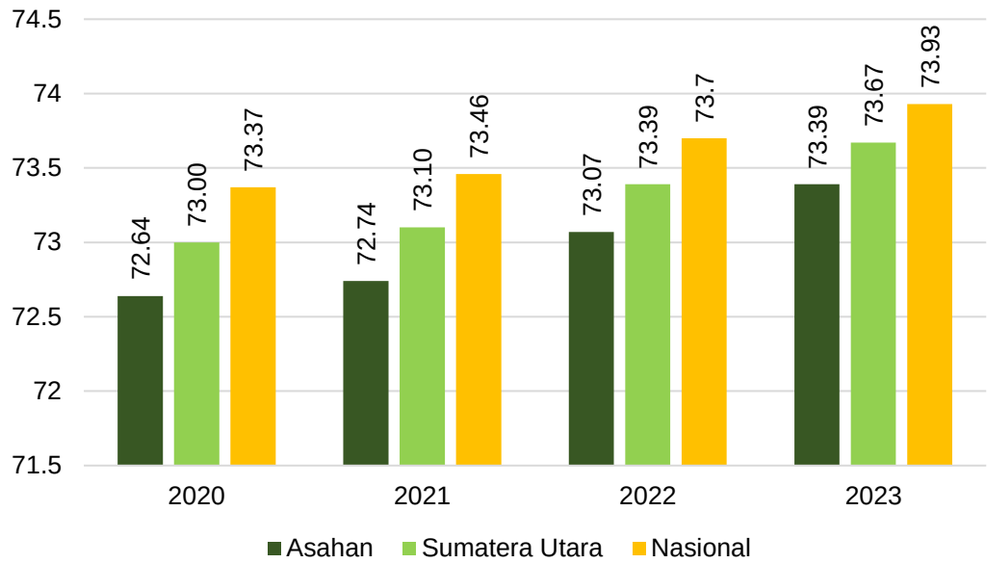

Sumber: BPS Kabupaten Asahan

Gambar 2.5.
Usia Harapan Hidup Kabupaten Asahan Tahun 2020-2023

Usia Harapan Hidup Kabupaten Asahan mengalami peningkatan sejak tahun 2020-2023. Pada tahun 2020, Usia Harapan Hidup Kabupaten Asahan sebesar 72,64 persen mengalami peningkatan hingga tahun 2023 mencapai 73,39 persen. Hal ini menunjukkan bahwa akses kesehatan di Kabupaten Asahan semakin baik.

Rata-rata Lama Sekolah

Salah satu komponen pembentuk dimensi pengetahuan dalam IPM adalah rata-rata lama sekolah. Rata-rata lama sekolah adalah jumlah total tahun pendidikan formal yang telah diselesaikan oleh sekelompok individu, kemudian dibagi dengan jumlah individu dalam kelompok tersebut. Ini adalah ukuran statistik yang menggambarkan tingkat pendidikan rata-rata dalam suatu populasi atau kelompok. Dalam perhitungan rata-rata lama sekolah, setiap individu dihitung berdasarkan tahun-tahun pendidikan formal yang mereka telah selesaikan, baik itu pendidikan dasar, menengah, tinggi, atau jenis pendidikan lainnya. Rata-rata lama sekolah sering digunakan untuk mengukur tingkat pendidikan dalam suatu negara, wilayah, atau kelompok sosial tertentu. Penduduk tamatan SD diperhitungkan lama sekolah selama 6 tahun, tamatan SMP selama 9 tahun, dan tamatan SMA lama sekolah selama 12 tahun. Perkembangan Rata-Rata Lama Sekolah Kabupaten Asahan selama tahun 2018-2023 dapat dilihat pada gambar berikut:

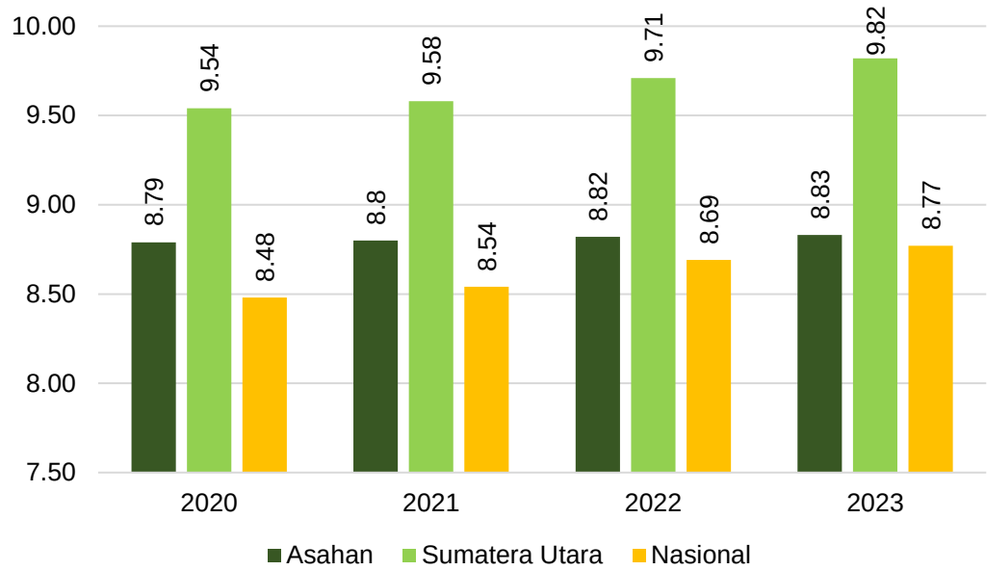

Sumber: BPS Kabupaten Asahan

Gambar 2.6.
Rata-rata Lama Sekolah Kabupaten Asahan Tahun 2018-2023

Rata-Rata Lama Sekolah Kabupaten Asahan mengalami peningkatan sejak tahun 2018. Pada tahun 2018, Rata-Rata Lama Sekolah selama 8,47 tahun mengalami peningkatan hingga tahun 2023 mencapai 8,83 tahun. Hal ini mengindikasikan bahwa aksesibilitas pendidikan di Kabupaten Asahan semakin baik. Sarana dan pra-sarana pendidikan semakin baik dalam meningkatkan kualitas pendidikan di Kabupaten Asahan.

Harapan Lama Sekolah

Harapan lama sekolah mengacu pada jumlah tahun pendidikan formal yang diharapkan akan diselesaikan oleh anak-anak atau individu dalam suatu populasi atau kelompok. Harapan lama sekolah adalah proyeksi rata-rata tahun-tahun pendidikan yang diharapkan akan ditempuh oleh generasi mendatang atau kelompok usia tertentu berdasarkan pada kondisi pendidikan saat ini. Harapan lama sekolah adalah indikator yang dapat digunakan untuk mengukur ekspektasi atau harapan masyarakat terhadap tingkat pendidikan yang akan dicapai oleh anak-anak atau generasi yang lebih muda. Ini bisa memberikan wawasan tentang perubahan yang diharapkan dalam tingkat pendidikan dalam suatu populasi.

Harapan Lama Sekolah Kabupaten Asahan selama tahun 2018-2023 dapat dilihat pada gambar berikut:

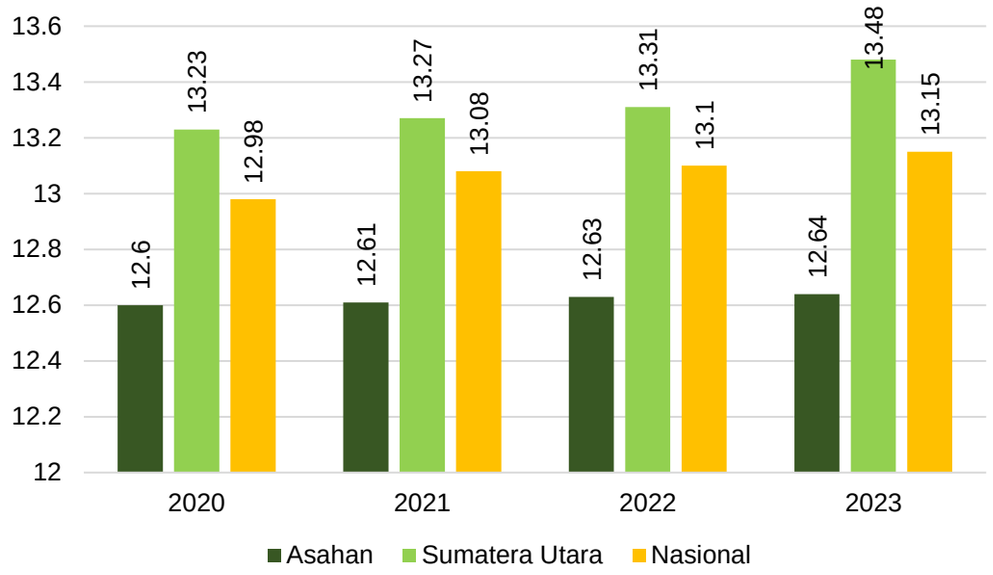

Sumber: BPS Kabupaten Asahan

Gambar 2.7.
Harapan Lama Sekolah Kabupaten Asahan Tahun 2018-2023

Harapan Lama Sekolah Kabupaten Asahan meningkat dari tahun 2018 hingga tahun 2023. Pada tahun 2018, Harapan Lama Sekolah di Kabupaten Asahan selama 12,56 tahun mengalami peningkatan hingga tahun 2023 mencapai 12,64 tahun. Hal ini menandakan bahwa kesadaran penduduk Kabupaten Asahan akan pentingnya menempuh pendidikan yang lebih tinggi semakin meningkat.

Pertumbuhan Ekonomi

Pertumbuhan ekonomi dapat dianalisis melalui Pertumbuhan Produk Domestik Regional Bruto (PDRB). PDRB adalah jumlah nilai tambah bruto (*gross value added*) yang timbul dari seluruh sektor perekonomian di suatu wilayah. Perkembangan PDRB Kabupaten Asahan ditunjukkan gambar berikut:

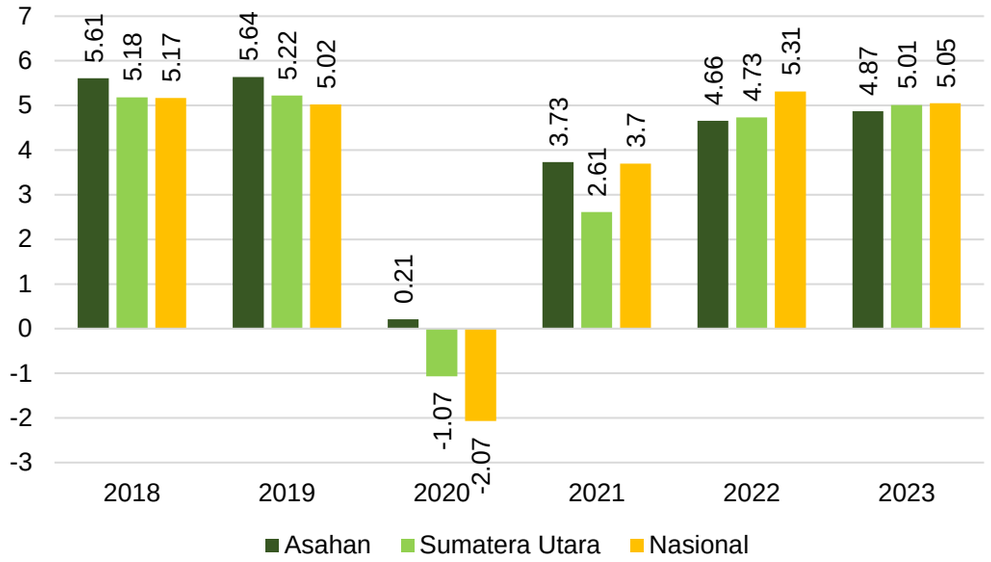

Sumber: BPS Kabupaten Asahan

Gambar 2.8.
Perkembangan Laju Pertumbuhan Ekonomi Kabupaten Asahan 2018-2023

Laju pertumbuhan ekonomi di Kabupaten Asahan pada tahun 2023 tumbuh sebesar 4,87 persen. Selama periode 2018 – 2023 pertumbuhan ekonomi Kabupaten asahan cenderung mengalami fluktuasi, namun masih bertumbuh secara positif kisaran 0-5 persen. Akan tetapi, situasi pandemi yang berlangsung sejak Februari 2020 menjadi penyebab turunnya pertumbuhan ekonomi yang sangat tajam di tahun 2020. Laju pertumbuhan tersebut searah dengan laju pertumbuhan ekonomi regional Provinsi Sumatera Utara yang pada tahun 2020 juga mengalami penurunan yang tajam karena dampak pandemi.

Pada tahun 2020, baik laju pertumbuhan ekonomi Kabupaten Asahan, Provinsi Sumatera Utara, maupun Nasional mengalami penurunan yang tajam. Walaupun demikian, laju pertumbuhan ekonomi Kabupaten Asahan masih menunjukkan pertumbuhan positif, sedangkan Provinsi Sumatera Utara dan Nasional turun hingga mencapai angka negatif yaitu masing-masing sebesar -1,07 untuk Provinsi Sumatera Utara dan -2,07 untuk Nasional. Pertumbuhan yang positif menunjukkan bahwa perekonomian Kabupaten Asahan mampu bertahan meski dalam kondisi krisis COVID-19, namun untuk percepatan pemulihan ekonomi pemerintah daerah Kabupaten Asahan perlu melakukan upaya untuk mempertahankan dan meningkatkan pencapaian tersebut. Hal ini menunjukkan bahwa dampak pandemik tahun 2020 tidak hanya dirasakan di daerah perkotaan tetapi juga dirasakan di daerah pedesaan.

Tabel 2.8.
Laju Pertumbuhan Ekonomi Per Sektor Lapangan Usaha Tahun 2018-2023 (persen)

Sektor Perekonomian	2018	2019	2020	2021	2022	2023
Pertanian, Kehutanan dan Perikanan	6,04	5,78	1,76	5,77	6,78	4,44
Pertambangan dan Penggalian	6,18	5,88	-1,14	2,68	4,04	3,41
Industri Pengolahan	3,96	4,00	0,74	2,06	1,89	3,54
Pengadaan Listrik dan Gas	4,2	3,49	5,21	4,64	2,47	2,01
Pengadaan Air, Pengelolaan Sampah, Limbah dan Daur Ulang	1,45	6,29	3,47	2,51	4,42	-0,03
Konstruksi	5,48	6,15	-5,96	3,29	1,65	6,49
Perdagangan Besar dan Eceran; Reparasi Mobil dan Sepeda Motor	6,67	6,88	-1,1	2,9	3,95	5,99
Transportasi dan Pergudangan	4,7	6,81	-4,2	-0,12	8,48	11,19
Penyediaan Akomodasi dan Makan Minum	6,22	6,66	-5,82	0,09	6,32	8,54
Informasi dan Komunikasi	7,09	8,06	8,36	7,22	5,49	5,89
Jasa Keuangan dan Asuransi	3,71	3,04	0,38	2,14	2,34	5,29
Real Estate	6,1	5,33	2,55	0,31	2,60	3,6
Jasa Perusahaan	5,24	5,06	-1,34	0,07	2,31	4,96
Administrasi Pemerintahan, Pertahanan dan Jaminan Sosial Wajib	6,17	6,25	-0,39	-0,19	-0,24	1,77
Jasa Pendidikan	6,3	4,17	0,93	3,84	3,16	6,62
Jasa Kesehatan dan Kegiatan Sosial	6,16	5,01	-0,24	-1,21	3,91	5,43
Jasa lainnya	7,08	7,79	-2,76	2,14	7,29	8,53
PDRB ADHK	**5,61**	**5,64**	**0,21**	**3,73**	**4,66**	**4,87**

Sumber: BPS Kabupaten Asahan

Jika dianalisis berdasarkan sektor, maka selama tahun 2018-2023 secara umum pertumbuhan masing-masing lapangan usaha berfluktuasi. Bahkan pada tahun 2020 hampir di semua sektor mengalami penurunan hingga mencapai pertumbuhan yang negatif, sedangkan untuk tahun 2023 laju pertumbuhan ekonomi di Kabupaten Asahan mengalami peningkatan terutama di Sektor industri pengolahan sebesar 3,54 persen, sektor konstruksi sebesar 6,49 persen, sektor perdagangan besar dan eceran; reparasi mobil dan sepeda motor sebesar 5,99 persen, sektor penyediaan akomodasi dan makan minum sebesar 8,54 persen dan sektor jasa lainnya sebesar 8,53 persen. Sementara itu sektor yang mengalami laju pertumbuhan paling rendah atau negatif adalah Sektor pengadaan air, pengolahan sampah, limbah dan daur ulang sebesar –0,03 persen.

Struktur Ekonomi

Secara sektoral, berdasarkan distribusi PDRB ADHB menurut lapangan usaha dapat dilihat pada tabel berikut. Selama lima tahun terakhir perekonomian Kabupaten Asahan didominasi oleh Sektor Pertanian, Kehutanan dan Perikanan; Industri Pengolahan; Perdagangan Besar dan Eceran, Reparasi Mobil dan Sepeda Motor. Kontribusi Sektor Perekonomian terhadap PDRB dapat dilihat pada tabel berikut:

Tabel 2.9.
Kontribusi Sektor Lapangan Usaha Terhadap PDRB Kabupaten Asahan Tahun 2018-2023 (persen)

Sektor Perekonomian	2018	2019	2020	2021	2022	2023
Pertanian, Kehutanan dan Perikanan	36,06	35,48	36,22	37,91	39,78	41,18
Pertambangan dan Penggalian	0,20	0,21	0,20	0,19	0,19	0,18
Industri Pengolahan	23,41	22,95	23,24	23,05	22,37	21,22
Pengadaan Listrik dan Gas	0,07	0,07	0,07	0,07	0,07	0,07
Pengadaan Air, Pengelolaan Sampah, Limbah dan Daur Ulang	0,06	0,06	0,06	0,06	0,06	0,06
Konstruksi	7,13	7,28	6,84	6,59	6,33	6,33
Perdagangan Besar dan Eceran; Reparasi Mobil dan Sepeda Motor	19,36	20,21	19,91	19,47	19,11	18,98
Transportasi dan Pergudangan	3,57	3,61	3,45	3,26	3,34	3,58
Penyediaan Akomodasi dan Makan Minum	0,85	0,85	0,78	0,72	0,71	0,71
Informasi dan Komunikasi	0,38	0,39	0,41	0,42	0,41	0,4
Jasa Keuangan dan Asuransi	1,58	1,52	1,47	1,39	1,29	1,23
Real Estate	1,82	1,83	1,86	1,76	1,65	1,56
Jasa Perusahaan	0,05	0,05	0,05	0,05	0,04	0,04
Administrasi Pemerintahan, Pertahanan dan Jaminan Sosial Wajib	3,45	3,46	3,42	3,15	2,84	2,66
Jasa Pendidikan	0,77	0,76	0,76	0,73	0,68	0,67
Jasa Kesehatan dan Kegiatan Sosial	0,65	0,67	0,67	0,61	0,59	0,58
Jasa lainnya	0,59	0,61	0,59	0,56	0,56	0,57
PDRB ADHB	**100,00**	**100,00**	**100,00**	**100,00**	**100,00**	**100,00**

Sumber: BPS Kabupaten Asahan

Kontribusi terbesar terjadi di Sektor Pertanian, Kehutanan, dan Perikanan cenderung mengalami peningkatan sejak tahun 2018-2023. Pada tahun 2018, Kontribusi Sektor Pertanian, Kehutanan, dan Perikanan sebesar 36,06 persen mengalami peningkatan hingga tahun 2023 menjadi 41,18 persen. Sektor Industri pengolahan menyumbang kontribusi terbesar kedua. Namun, kontribusinya cenderung menurun sejak tahun 2018. Pada tahun 2018, kontribusi Sektor Industri Pengolahan sebesar 23,41 persen mengalami penurunan hingga tahun 2023 mencapai 21,22 persen.

Selanjutnya, Sektor Perdagangan Besar dan Eceran; Reparasi Mobil dan Sepeda Motor merupakan penyumbang kontribusi terbesar ketiga. Sektor tersebut cenderung mengalami penurunan sejak tahun 2018 hingga tahun 2023. Pada tahun 2018, kontribusi sektor tersebut sebesar 19,36 persen cenderung mengalami penurunan hingga tahun 2023 menjadi 18,98 persen. Oleh karena itu, berdasarkan data di atas dapat disimpulkan tidak terjadi pergeseran yang signifikan menurut lapangan usaha pada struktur ekonomi Kabupaten Asahan selama lima tahun terakhir.

PDRB menurut Pengeluaran

PDRB menurut pengeluaran merupakan salah satu indikator dapat menunjukkan keberhasilan pembangunan perekonomian pada suatu wilayah. PDRB menurut pengeluaran merupakan pengeluaran oleh pelaku ekonomi dalam memperoleh barang dan jasa. PDRB ADHB dan PDRB ADHK menurut jenis pengeluaran dapat dilihat pada tabel berikut:

Tabel 2.10.
PDRB Kabupaten Asahan Atas Dasar Harga Berlaku 2018-2023 (Rp Triliun)

Komponen Pengeluaran	2018	2019	2020	2021	2022	2023
Pengeluaran Konsumsi Rumah Tangga	19,34	20,85	20,83	21,67	23,78	26,28
Pengeluaran Konsumsi LNPRT	0,41	0,46	0,46	0,46	0,50	0,56
Pengeluaran Konsumsi Pemerintah	2,21	2,25	2,20	2,24	2,28	2,41
Pembentukan Modal Tetap Bruto	9,67	10,48	10,73	11,40	12,23	13,52
Perubahan Inventori	0,42	0,45	0,57	0,58	0,68	0,79
Net Ekspor Barang dan Jasa	2,62	2,95	3,90	5,64	7,11	7,72
PDRB ADHB	34,66	37,44	38,69	41,99	46,58	51,28

Sumber: Badan Pusat Statistik

PDRB menurut pengeluaran Kabupaten Asahan didominasi oleh Pengeluaran Konsumsi Rumah Tangga pada tahun 2023, yakni sebesar Rp 26,28 triliun berdasarkan ADHB. Kemudian, Pengeluaran Pembentukan Modal Tetap Bruto sebesar Rp 13,52 triliun, dan Net Ekspor Barang dan Jasa sebesar Rp 7,72 triliun.

Tabel 2.11.
PDRB Kabupaten Asahan Atas Dasar Harga Konstan 2018-2023 (Rp Triliun)

Komponen Pengeluaran	2018	2019	2020	2021	2022	2023
Pengeluaran Konsumsi Rumah Tangga	14,36	14,15	14,15	14,50	15,16	16,04
Pengeluaran Konsumsi LNPRT	0,31	0,31	0,31	0,30	0,31	0,34
Pengeluaran Konsumsi Pemerintah	1,69	1,65	1,65	1,65	1,64	1,69
Pembentukan Modal Tetap Bruto	6,98	6,92	6,92	7,22	7,47	7,82
Perubahan Inventori	0,42	0,51	0,51	0,50	0,55	0,60
Net Ekspor Barang dan Jasa	2,48	2,76	2,76	3,11	3,42	3,46
PDRB ADHK	26,25	26,30	26,30	27,28	28,55	29,94

Sumber: Badan Pusat Statistik

PDRB menurut pengeluaran Kabupaten Asahan didominasi oleh Pengeluaran Konsumsi Rumah Tangga pada tahun 2023, yakni sebesar Rp 16,04 triliun. Kemudian, Pembentukan Modal Tetap Bruto sebesar Rp 7,82 triliun, dan Net Ekspor Barang dan Jasa sebesar Rp 3,46 triliun.

Laju pertumbuhan PDRB menurut masing-masing pengeluaran dapat dilihat pada tabel berikut:

Jenis Pengeluaran	2018	2019	2020	2021	2022	2023
Pengeluaran Konsumsi Rumahtangga	5,52	5,23	-1,47	2,47	4,58	5,81
Pengeluaran Konsumsi LNPRT	7,68	10,55	-1,39	-1,36	3,15	8,02
Pengeluaran Konsumsi Pemerintah	5,61	0,44	-1,99	-0,14	-0,69	3,17
Pembentukan Modal Tetap Bruto	7,25	8,16	-0,93	4,28	3,55	4,59
Perubahan Inventori	-	-	-	-	-	-
Net Ekspor Barang dan Jasa	-	-	-	-	-	-
Laju Pertumbuhan	5,61	5,64	0,21	3,73	4,66	4,87

Gambar 2.9.
Laju Pertumbuhan PDRB menurut Pengeluaran Kabupaten Asahan Tahun 2018-2023

Seluruh jenis pengeluaran pada tahun 2023 mengalami peningkatan dibandingkan tahun sebelumnya. Laju Pertumbuhan PDRB menurut Pengeluaran terbesar pada Pengeluaran Konsumsi LNPRT sepanjang tahun 2018-2023. Pada tahun 2018 sebesar 7,68 persen, kemudian mengalami

fluktuasi hingga pada tahun 2023 sebesar 8,02 persen. Selanjutnya, pengeluaran Konsumsi Rumah Tangga mengalami laju pertumbuhan terbesar kedua pada tahun 2023, yakni sebesar 5,81 persen.

Laju Inflasi

Inflasi adalah kecenderungan naiknya harga barang dan jasa pada umumnya yang berlangsung secara terus menerus. Jika harga barang dan jasa di dalam negeri meningkat, maka inflasi mengalami kenaikan. Naiknya harga barang dan jasa tersebut menyebabkan turunnya nilai uang. Dengan demikian, inflasi dapat juga diartikan sebagai penurunan nilai uang terhadap nilai barang dan jasa secara umum. Penghitungan nilai inflasi didapatkan dari perubahan Indeks Harga Konsumen (IHK) dari waktu ke waktu yang menggambarkan tingkat kenaikan (inflasi) atau tingkat penurunan (deflasi) dari barang dan jasa. IHK merupakan rata-rata perubahan harga dari suatu paket barang dan jasa yang dikonsumsi oleh rumah tangga dalam kurun waktu tertentu. Inflasi Kabupaten Asahan mengacu pada Inflasi Kota Pematang Siantar. Adapun perkembangannya sebagai berikut:

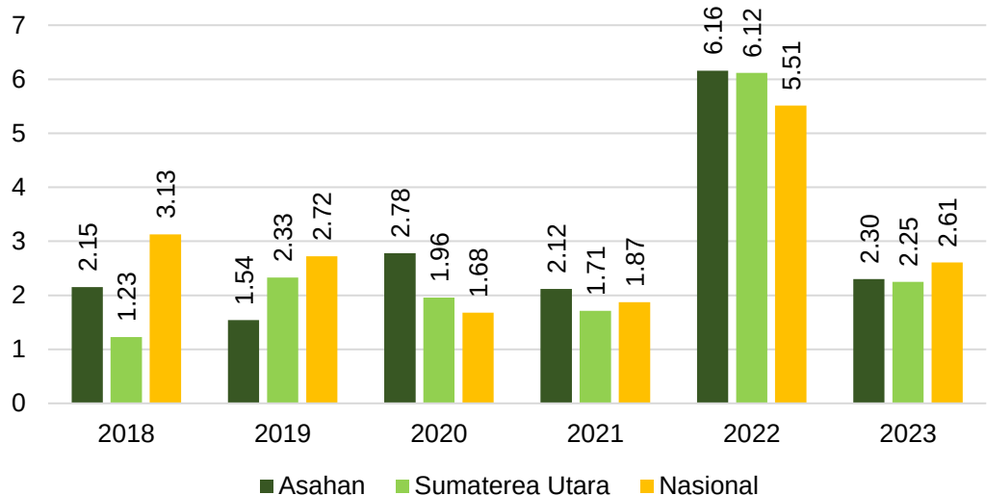

Sumber: Badan Pusat Statistik

Gambar 2.10.
Inflasi Kota Pematang Siantar, Provinsi Sumatera Utara, dan Nasional Tahun 2018-2023

Gambar tersebut menunjukkan bahwa inflasi cenderung mengalami peningkatan dari tahun 2018 sebesar 2,15 persen menjadi 6,16 persen pada tahun 2022 dan melambat pada tahun 2023 menjadi 2,30 persen. Jika dibandingkan dengan provinsi dan nasional, laju inflasi Kota Pematang Siantar cenderung lebih tinggi selama tahun 2018 hingga 2023.

Tabel 2.12.
Inflasi Kota Pematang Siantar Menurut Kelompok Pengeluaran Tahun 2020-2023

Pengeluaran	2020	2021	2022	2023
Makanan, Minuman, dan Tembakau	6,50	2,53	2,74	0,40
Pakaian dan Alas Kaki	-0,28	0,96	0,15	1,40
Perumahan, Air, Listrik, Gas, dan Bahan Bakar Rumah Tangga	-0,27	1,00	0,34	1,31
Perlengkapan, Peralatan, dan Pemeliharaan Rutin Rumah Tangga	0,73	4,75	0,16	1,21
Kesehatan	0,76	1,10	0,03	1,10
Transportasi	0,40	1,27	2,11	-0,16
Informasi, Komunikasi, dan Jasa Keuangan	-1,79	3,26	0,03	-0,17
Rekreasi, Olahraga, dan Budaya	1,00	5,28	0,05	0,51
Pendidikan	3,12	0,15	0,01	0,00
Penyedia Makanan dan Minuman/Restoran	1,66	0,28	0,28	0,28
Perawatan Pribadi dan Jasa Lainnya	2,49	6,00	0,27	3,12
Inflasi	**2,78**	**2,12**	**6,16**	**4,81**

Sumber: Badan Pusat Statistik

Berdasarkan data tersebut, inflasi paling besar pada tahun 2022 berasal dari Pengeluaran Makanan, Minuman, dan Tembakau, yaitu sebesar 2,74 persen dan Pengeluaran Transportasi sebesar 2,11 persen. Selain itu, laju pertumbuhan inflasi pengeluaran lain berada di bawah 1 persen. Namun, pada tahun 2023 terjadi perlambatan inflasi pada seluruh komponen, bahkan beberapa komponen mengalami deflasi, yaitu Informasi, Komunikasi, dan Jasa Keuangan sebesar 0,17 persen, dan Transportasi sebesar 0,16 persen. Sebaliknya, Perawatan Pribadi dan Jasa Lainnya menyumbang inflasi terbesar, yaitu 3,12 persen.

Gini Ratio

Pemerataan hasil-hasil pembangunan biasanya terkait dengan masalah kemiskinan. Secara logika, jurang pemisah yang semakin lebar antara kelompok penduduk yang kaya (berpendapatan tinggi) dengan penduduk miskin (berpendapatan rendah) berarti kemiskinan semakin meluas dan sebaliknya. Dengan demikian orientasi pemerataan merupakan usaha untuk memerangi kemiskinan.

Salah satu indikator melihat sejauh mana keberhasilan program pemerataan Pembangunan yang telah dilaksanakan adalah dengan melihat kesenjangan pendapatan/pengeluaran penduduk. Kesenjangan yang tinggi menggambarkan tingkat pemerataan yang rendah. Ukuran yang lebih umum

digunakan untuk melihat tingkat ketimpangan pendapatan adalah dengan menggunakan indeks gini atau koefisien gini ratio. Koefisien gini dikatakan sebagai ukuran ketidakmerataan atau ketimpangan pendapatan agregat secara keseluruhan antara penduduk, yang angkanya berkisar antara nol (pemerataan sempurna) hingga satu (ketimpangan yang sempurna).

Semakin rendah nilai koefisien gini maka ketimpangan semakin rendah, sebaliknya semakin tinggi koefisien gini maka distribusi pendapatan akan semakin timpang. Nilai gini ratio berkisar antara 0 dan 1, jika:

- G < 0,3 = ketimpangan rendah.
- 0,3 ≤ G ≤ 0,5 = ketimpangan sedang.
- G ≥ 0,5 = ketimpangan tinggi.

Pembangunan ekonomi dengan prioritas kepada pertumbuhan diharapkan juga berdampak kepada peningkatan dan pemerataan tingkat pendapatan. Pemerataan hasil Pembangunan diartikan sebagai peluang yang sama untuk memperoleh dan menikmati hasil Pembangunan di semua sektor Pembangunan, antara lain Pendidikan, Kesehatan, dan pelayanan sosial lainnya, serta kesamaan untuk memperoleh akses ekonomi sehingga pada akhirnya akan terwujudnya pemerataan kesejahteraan rakyat di seluruh wilayah dan pelosok tanah air Indonesia.

Indeks gini di Kabupaten Asahan selama tahun 2018-2023 memiliki nilai < 0,3 (kategori ketimpangan rendah) dan cenderung terjadi penurunan. Hal ini distribusi pendapatan di Kabupaten Asahan semakin merata. Perkembangan indeks gini Kabupaten Asahan digambarkan pada Gambar berikut:

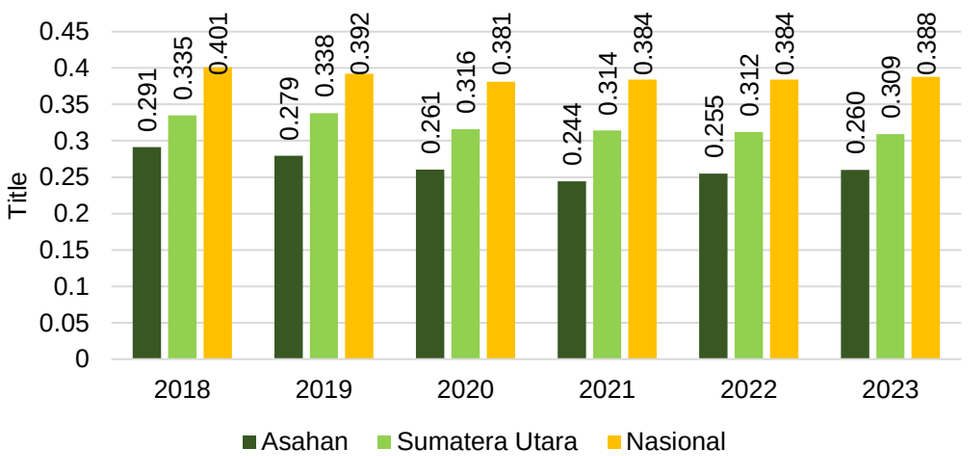

Sumber: BPS Kabupaten Asahan

Gambar 2.11.
Perkembangan Indeks Gini Kabupaten Asahan Tahun 2018-2023

Pada tahun 2018, Indeks Gini Kabupaten Asahan sebesar 0,291 dan mengalami penurunan hingga tahun 2021 mencapai 0,244, namun ditahun berikutnya hingga tahun 2023 terjadi peningkatan menjadi 0,260. Meskipun terjadi peningkatan, Kabupaten Asahan mampu menjaga ketimpangan pada kategori ketimpangan rendah.

Kemiskinan

Kemiskinan merupakan salah satu permasalahan pembangunan yang harus dikurangi. Kemiskinan diakibatkan distribusi kepemilikan modal yang tidak merata dan mengakibatkan ketimpangan pendapatan. Ukuran kemiskinan disesuaikan dengan variabel yang ditetapkan dan dipublikasikan oleh Badan pusat Statistik. Penduduk Kabupaten Asahan yang berada di atas garis kemiskinan cenderung mengalami kenaikan. Secara umum, pada periode Maret 2021 – Maret 2023 tingkat kemiskinan di Kabupaten Asahan secara linier cenderung menurun meskipun terjadi fluktuasi dalam jumlah maupun persentase penduduk miskin. Kenaikan tingkat kemiskinan pada fase pertama, yaitu bulan maret tahun 2021 merupakan dampak terjadinya pandemi Covid-19 yang melanda dunia termasuk indonesia.

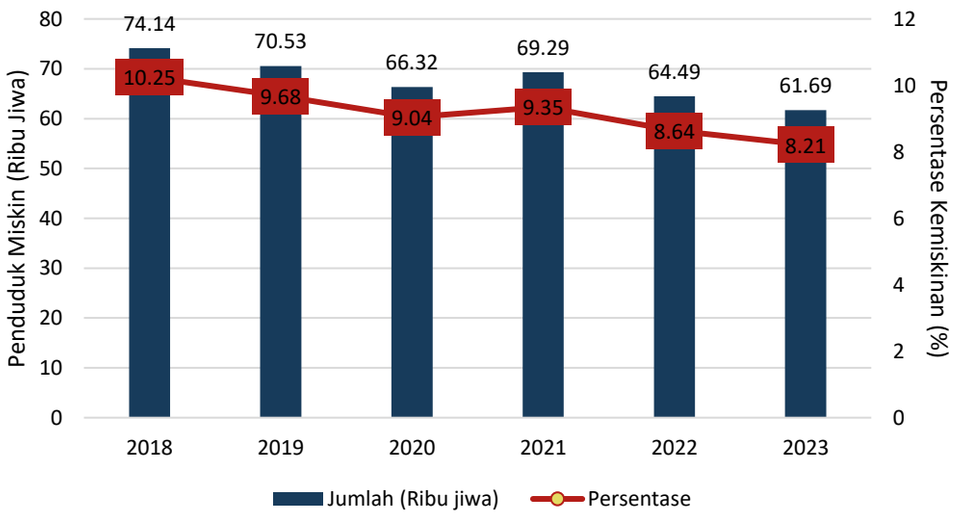

Sumber: BPS Kabupaten Asahan

Gambar 2.12.
Jumlah Penduduk Miskin Dan Persentase Penduduk Miskin Kabupaten Asahan

Jumlah penduduk miskin cenderung mengalami penurunan sejak tahun 2018 hingga tahun 2023. Pada tahun 2018 jumlah penduduk miskin sebanyak 74,34 ribu jiwa mengalami penurunan hingga tahun 2020

mencapai 66,32 ribu jiwa. Namun, pada tahun 2021 meningkat menjadi 69,29 ribu jiwa dan menurun pada tahun berikutnya hingga pada tahun 2023 mencapai 61,69 ribu jiwa. Demikian pula dengan persentase penduduk miskin, pada tahun 2018 persentase penduduk miskin sebesar 10,25 persen dan mengalami penurunan hingga tahun 2020 mencapai 9,04 persen. Namun, pada tahun 2021 meningkat menjadi 9,35 persen dan pada tahun berikutnya meningkat hingga tahun 2023 kembali menurun mencapai 8,21 persen. Hal tersebut menunjukkan bahwa Kabupaten Asahan mampu menekan angka kemiskinan di Kabupaten Asahan. Program-program yang dilaksanakan oleh Pemerintah Kabupaten Asahan untuk menekan kemiskinan berjalan dengan baik.

Tingkat Pengangguran Terbuka (TPT)

Tingkat Pengangguran Terbuka memberikan gambaran tentang sejauh mana individu-individu dalam populasi usia kerja mengalami pengangguran dan mencari pekerjaan. TPT adalah indikator penting dalam menganalisis kesehatan pasar tenaga kerja dan kondisi ekonomi suatu negara atau wilayah.

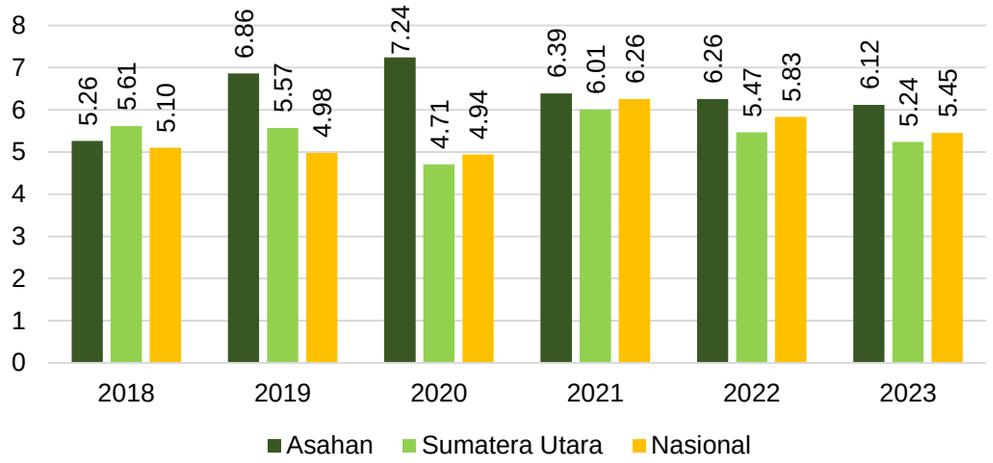

Sumber: BPS Kabupaten Asahan

Gambar 2.13.
Tingkat Pengangguran Terbuka (TPT) di Kabupaten Asahan 2018-2023

Tingkat Pengangguran Terbuka sedikit meningkat sejak tahun 2018 hingga tahun 2023. Pada tahun 2018, TPT Kabupaten Asahan sebesar 5,26 persen mengalami peningkatan hingga tahun 2020 mencapai 7,24 persen. Hal ini disebabkan oleh Pandemi Covid-19 yang berdampak pada perekonomian. Pandemi Covid-19 memaksa perusahaan untuk membatasi aktivitasnya sehingga perusahaan mengalami kerugian dari segi finansial. Akibatnya, untuk mempertahankan keberlangsungan usaha, banyak

perusahaan yang memutuskan hubungan kerja beberapa karyawannya. Akibatnya, tingkat pengangguran pada tahun 2020 meningkat. Meskipun demikian, pada tahun berikutnya Kabupaten Asahan berhasil mengurangi Tingkat Pengangguran Terbuka menjadi 6,12 persen pada tahun 2023.

Prevalensi Stunting

Perlunya melaksanakan Pemantauan Status Gizi (PSG) dan Pemantauan Konsumsi Gizi (PKG) didasarkan pada kebutuhan peningkatan kualitas kesehatan pada balita. Kegiatan tersebut merupakan survei berkelanjutan untuk mengumpulkan data masalah gizi dan determinannya. Masalah gizi merupakan perhatian utama di berbagai negara, terutama masalah gizi pada balita. Salah satu masalah gizi yang menjadi indikator keberhasilan negara membangun masyarakatnya adalah stunting. Stunting merupakan masalah kurang gizi kronis. Masalah gizi tersebut disebabkan oleh kurangnya asupan gizi dalam waktu yang cukup lama sehingga menyebabkan gangguan pertumbuhan pada anak yang tecermin melalui tinggi badan anak yang lebih rendah dari standar usianya.

Tabel 2.13.
Bayi yang mengalami Stunting di Provinsi Sumatera Utara dan Kabupaten Asahan Tahun 2018-2023

Stunting	2018	2019	2020	2021	2022	2023
Provinsi Sumatera Utara (%)	32,40	30,11	29,20	25,90	21,10	18,90
Kabupaten Asahan (%)	26,80	28,60	28,00	18,90	15,30	15,30

Sumber: Dinas Kesehatan

Persentase bayi yang mengalami stunting di Kabupaten Asahan tahun 2018 sebesar 26,80 persen dan terus menurun setiap tahunnya hingga tahun 2023 mencapai 15,30 persen. Kondisi tersebut menunjukkan bahwa masyarakat Kabupaten Asahan semakin sadar akan pentingnya memberikan asupan gizi yang baik kepada bayi. Hal tersebut juga didukung oleh fasilitas kesehatan yang memadai dan program yang dijalankan Pemerintah Kabupaten Asahan untuk mengatasi stunting.

2.2.2. Fokus Kesejahteraan Sosial Budaya

Fokus Kesejahteraan Sosial Budaya menggambarkan kondisi kesejahteraan masyarakat dari perspektif sosial budaya.

Indeks Pembangunan Gender

Indeks Pembangunan Gender merupakan ukuran ketidakadilan antara pencapaian laki-laki dan perempuan berdasarkan IPM masing-masing gender. Semakin tinggi angka tersebut, maka pencapaian pembangunan manusia antar gender semakin setara. Capaian Indeks Pembangunan Gender dapat dilihat pada Gambar berikut:

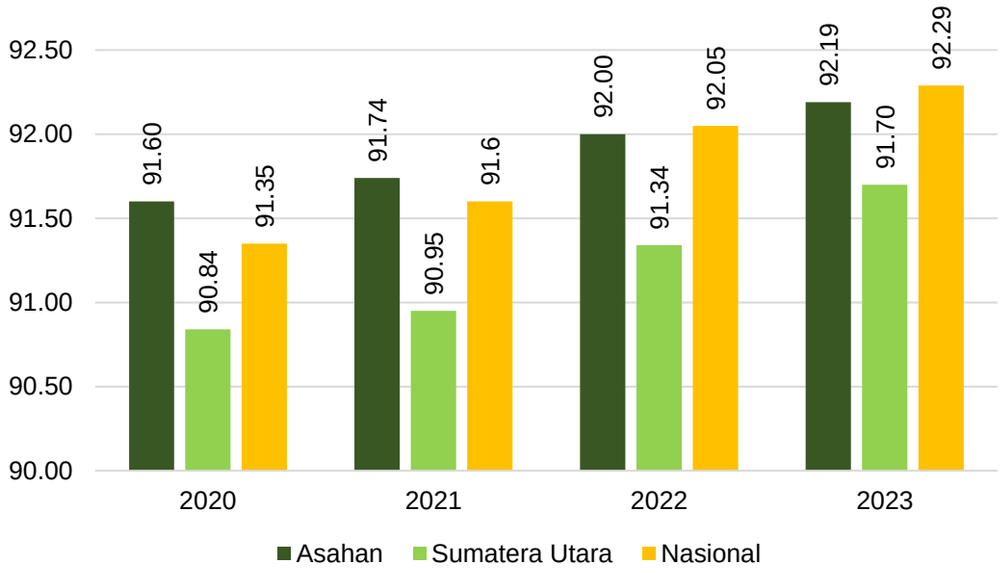

Sumber: Badan Pusat Statistik

Gambar 2.14.
Indeks Pembangunan Gender Kabupaten Asahan, Provinsi Sumatera Utara, dan Nasional Tahun 2018-2023

Indeks Pembangunan Gender Kabupaten Asahan terus meningkat dari tahun 2020 sebesar 91,60 poin mencapai 92,19 poin pada tahun 2023. Hal ini menunjukkan bahwa semakin meratanya akses pembangunan manusia antar gender di Kabupaten Asahan. Apabila dibandingkan dengan Provinsi Sumatera Utara dan Nasional, Indeks Pembangunan Gender Kabupaten Asahan selalu lebih unggul dibandingkan Provinsi Sumatera Utara selama tahun 2018-2023, namun menjadi lebih rendah dibandingkan nasional sejak tahun 2022.

Indeks Pemberdayaan Gender

Indeks Pemberdayaan Gender mencerminkan keterlibatan penduduk perempuan dalam pembangunan ekonomi suatu wilayah. Indeks ini mengukur bagaimana keterlibatan perempuan dalam ketenagakerjaan dan partisipasi politik di suatu daerah. Perkembangan Indeks Pemberdayaan Gender selama tahun 2018-2023 sebagai berikut:

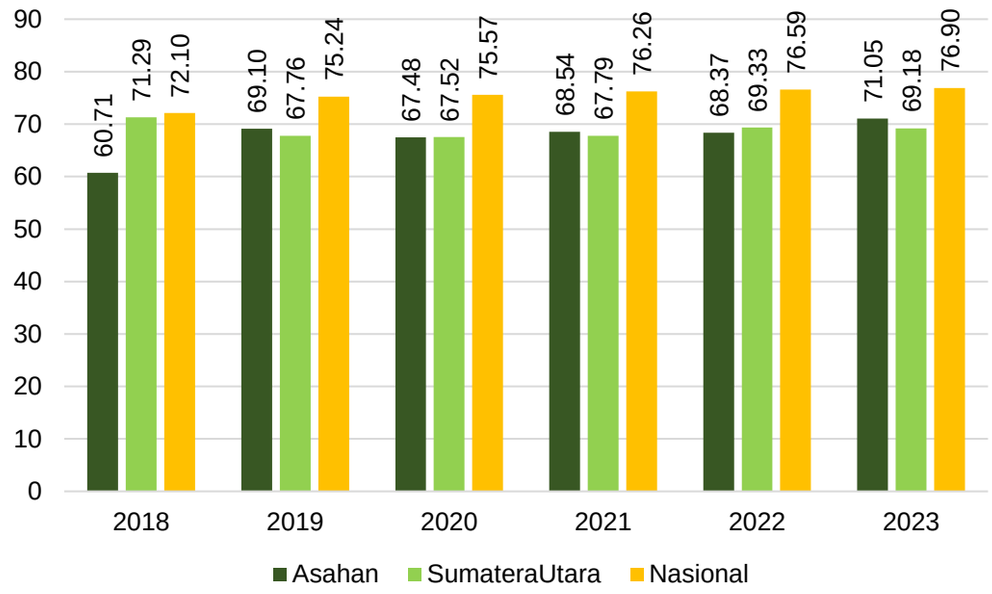

Sumber: Badan Pusat Statistik

Gambar 2.15.
Indeks Pemberdayaan Gender Kabupaten Asahan, Provinsi Sumatera Utara, dan Nasional Tahun 2018-2023

Indeks Pemberdayaan Gender Kabupaten Asahan cenderung mengalami peningkatan dari 60,71 poin pada tahun 2018 menjadi 71,05 poin. Hal ini menunjukkan bahwa peran perempuan semakin aktif dalam pembangunan ekonomi Kabupaten Asahan. Apabila dibandingkan dengan Provinsi Sumatera Utara maka capaian ini relatif lebih baik di mana pada tahun 2023 Kabupaten Asahan berhasil melebihi capaian provinsi. Namun, capaian ini masih lebih rendah dibandingkan capaian nasional.

Indeks Ketimpangan Gender

Indeks Ketimpangan Gender/*Gender Inequality Index* (GII) diperkenalkan oleh United Nations Development Programme (UNDP). Indeks Ketimpangan Gender menggambarkan potensi pembangunan manusia yang mungkin hilang akibat dari ketimpangan pencapaian pembangunan antara laki-laki dan perempuan. Capaian Indeks Ketimpangan Gender dapat dilihat pada gambar berikut:

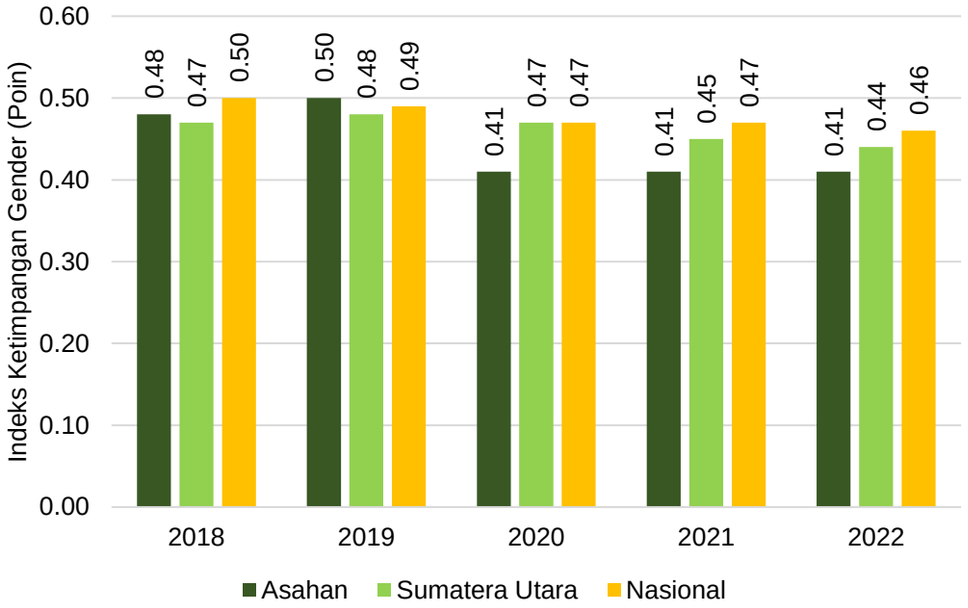

Sumber: Badan Pusat Statistik

Gambar 2.16.
Indeks Ketimpangan Gender Kabupaten Asahan, Provinsi Sumatera Utara, dan Indonesia Tahun 2018-2022

Indeks Ketimpangan Gender Kabupaten Asahan semakin membaik sejak tahun 2018 hingga tahun 2022 dari 0,48 poin menjadi 0,41 poin. Kabupaten Asahan menunjukkan pergeseran yang positif dari menengah atas ke menengah bawah. Jika dibandingkan dengan Sumatera Utara dan Nasional, Indeks Ketimpangan Gender Kabupaten Asahan relatif lebih baik.

2.3. Aspek Daya Saing Daerah

Aspek daya saing daerah mengacu pada faktor-faktor yang mempengaruhi kemampuan suatu daerah atau wilayah untuk bersaing dalam skala lokal, nasional, atau bahkan internasional. Daya saing daerah mencakup berbagai elemen yang dapat memengaruhi potensi ekonomi, sosial, dan perkembangan suatu wilayah

2.3.1. Daya Saing Ekonomi

Kemampuan ekonomi daerah dalam kaitannya dengan daya saing daerah merupakan kapasitas ekonomi daerah yang harus memiliki daya tarik (*attractiveness*) bagi pelaku ekonomi bagi yang telah berada dan akan masuk ke suatu daerah untuk menciptakan *multiplier effect* bagi peningkatan daya saing daerah. Analisis kinerja atas aspek kemampuan ekonomi daerah dilakukan terhadap laju pertumbuhan ekonomi, kontribusi PDRB terhadap provinsi, sektor unggulan daerah, dan rasio kewirausahaan daerah.

Sektor Unggulan Daerah

Sektor unggulan daerah merupakan sektor yang mampu berkontribusi besar dan prospektif untuk perekonomian daerah. Untuk mengetahui sektor mana yang menjadi sektor unggulan daerah dapat menggunakan analisis *Location Quotient* (LQ). *Location Quotient* adalah alat ukur yang menghitung perbandingan peran sektor ekonomi di suatu wilayah terhadap wilayah administratif yang lebih besar. Selanjutnya, dapat dilakukan dengan pendekatan shift share, yaitu analisis untuk mengetahui struktur perekonomian pada suatu wilayah, pergeseran sektor-sektor utama dalam dua waktu, dan menentukan posisi sektor ekonomi daerah tersebut terhadap wilayah administratif yang lebih luas. Evaluasi sektor unggulan daerah dilakukan dengan melihat secara komposit dari distribusi PDRB sektoral, analisis LQ, dan Shift Share. Hasil evaluasi sektor unggulan daerah sebagai berikut:

Tabel 2.14.
Evaluasi Sektor Unggulan Daerah

Sektor Perekonomian	Share Sector	LQ	Shift Share	Evaluasi
Pertanian, Kehutanan, dan Perikanan	(+)	(+)	(+)	Unggulan Absolut
Pertambangan dan Penggalian	(-)	(-)	(+)	Non-Unggulan
Industri Pengolahan	(+)	(+)	(+)	Unggulan Absolut
Pengadaan Listrik dan Gas	(-)	(-)	(+)	Non-Unggulan
Pengadaan Air, Pengelolaan Sampah, Limbah dan Daur Ulang	(-)	(-)	(-)	Non-Unggulan
Konstruksi	(+)	(-)	(+)	Unggulan
Perdagangan Besar dan Eceran; Reparasi Mobil dan Sepeda Motor	(+)	(-)	(+)	Unggulan
Transportasi dan Pergudangan	(+)	(-)	(+)	Non-Unggulan
Penyediaan Akomodasi dan Makan Minum	(-)	(-)	(+)	Non-Unggulan
Informasi dan Komunikasi	(-)	(-)	(+)	Non-Unggulan
Jasa Keuangan dan Asuransi	(+)	(-)	(+)	Unggulan
Real Estate	(+)	(-)	(+)	Unggulan
Jasa Perusahaan	(-)	(-)	(+)	Non-Unggulan
Administrasi Pemerintahan, Pertahanan dan Jaminan Sosial Wajib	(+)	(-)	(+)	Non-Unggulan
Jasa Pendidikan	(-)	(-)	(+)	Non-Unggulan
Jasa Kesehatan dan Kegiatan Sosial	(-)	(-)	(+)	Non-Unggulan
Jasa lainnya	(-)	(+)	(+)	Unggulan

Sumber: Data diolah

Hasil evaluasi menunjukkan bahwa Pertanian, Kehutanan, dan

Perikanan dan Sektor Industri Pengolahan merupakan sektor yang memiliki keunggulan absolut dibandingkan sektor lainnya. Banyaknya lahan pertanian yang terdapat di seluruh wilayah Kabupaten Asahan dan banyaknya industri pengolahan menyebabkan sektor tersebut mendominasi aktivitas perekonomian di Kabupaten Asahan. Sektor tersebut juga berkontribusi cukup besar terhadap Provinsi Sumatera Utara.

Rasio Kewirausahaan

Rasio Kewirausahaan menggambarkan seberapa besar proporsi kewirausahaan yang terdapat di suatu daerah. Rasio kewirausahaan merupakan proporsi penduduk yang berusaha dibantu buruh tetap dengan seluruh angkatan kerja. Penduduk yang berusaha dibantu buruh tetap dalam hal ini merupakan penduduk yang memiliki usaha dan mempekerjakan paling sedikit 1 orang buruh di usahanya. Perkembangan rasio kewirausahaan di Kabupaten Asahan sebagai berikut:

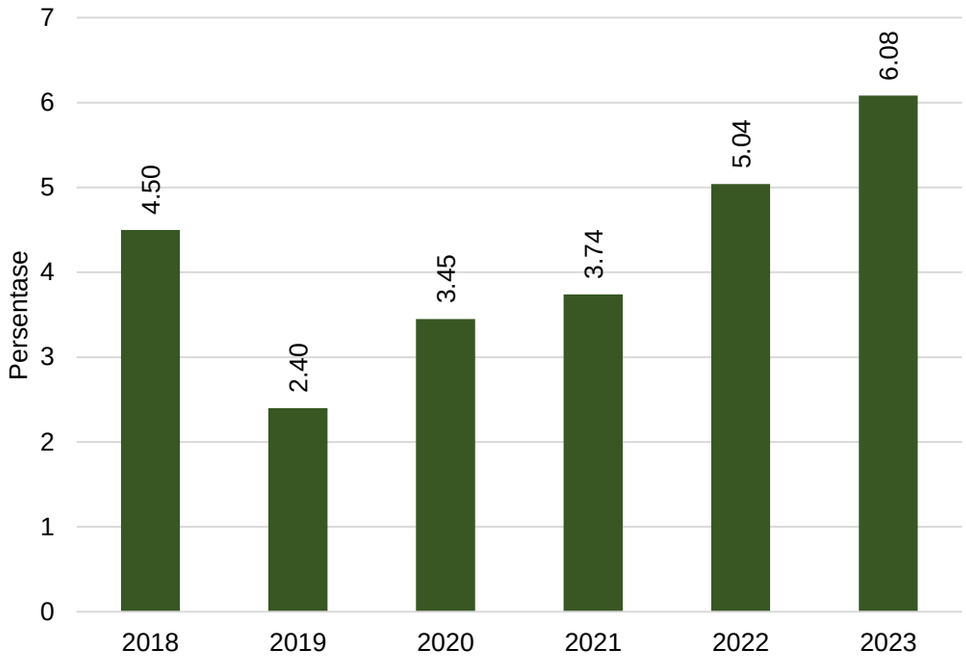

Sumber: Badan Pusat Statistik (diolah)

Gambar 2.17.
Rasio Kewirausahaan Kabupaten Asahan

Rasio Kewirausahaan di Kabupaten Asahan mengalami penurunan dari 4,50 persen pada tahun 2018 menjadi 2,40 persen pada tahun 2019, lalu secara bertahap meningkat hingga tahun 2023 mencapai 6,08 persen. Hal ini menunjukkan bahwa terjadi peningkatan jumlah penduduk yang berwirausaha. Peningkatan ini dapat mengindikasikan bahwa adanya peningkatan penyerapan tenaga kerja di Kabupaten Asahan.

PDRB Per Kapita

PDRB per kapita merupakan salah satu indikator dapat menunjukkan keberhasilan pembangunan perekonomian pada suatu wilayah. PDRB per kapita dihitung dengan membagi nilai PDRB suatu wilayah dengan jumlah penduduk wilayah tersebut. Semakin tinggi pendapatan yang diterima penduduk di suatu wilayah, maka tingkat kesejahteraan di wilayah yang bersangkutan dapat dikatakan bertambah baik.

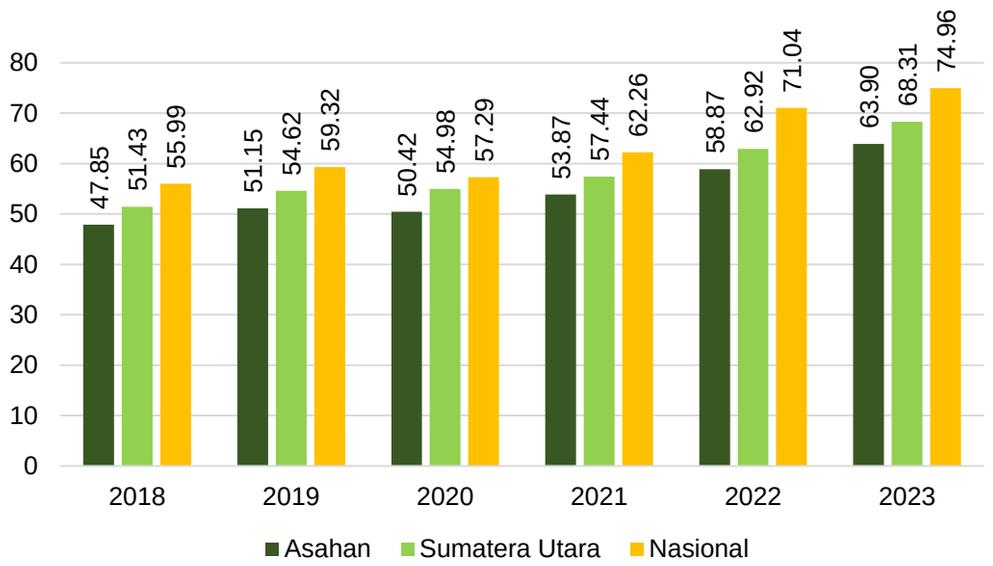

Sumber: BPS Kabupaten Asahan 2023

Gambar 2.18.
PDRB ADHB Per Kapita Kabupaten Asahan Tahun 2018-2023

PDRB Per Kapita mengalami peningkatan sejak tahun 2018-2023. Pada tahun 2018, PDRB Per Kapita Kabupaten Asahan sebesar Rp 47,85 juta mengalami peningkatan hingga tahun 2023 mencapai Rp 63,90 juta. Hal ini mengindikasikan bahwa secara umum pendapatan setiap masyarakat di Kabupaten Asahan semakin meningkat setiap tahunnya.

2.3.2. Daya Saing Wilayah/Infrastruktur

Jaringan jalan yang baik, memiliki keterkaitan yang sangat kuat dengan pertumbuhan ekonomi suatu wilayah maupun terhadap kondisi sosial budaya kehidupan masyarakat. Infrastruktur jalan yang baik adalah modal sosial masyarakat dalam menjalani roda perekonomian, sehingga pertumbuhan ekonomi yang tinggi tidak mungkin dicapai tanpa ketersediaan infrastruktur jalan yang baik dan memadai.

Tabel 2.15.
Kondisi Infrastruktur Kabupaten Asahan

Indikator	Satuan	2018	2019	2020	2021	2022	2023
Indeks Infrastruktur	Poin	-	-	-	-	62,5	64,25
Jalan dalam Kondisi Baik	Persen	23,51	29,89	28,44	30,26	32,11	34,04
Jaringan Irigasi dalam Kondisi Baik	Persen	71,15	79,85	77,47	79,94	82,74	86.09
Persentase Drainase Kota dengan Kondisi Baik	Persen	85,80	85,12	85,12	90,00	91,13	91,23

Sumber: BPS & Dinas PUPR

Jalan dalam kondisi baik mengalami peningkatan dari 23,51 persen pada tahun 2018 menjadi 34,04 persen pada tahun 2023. Hal ini menunjukkan bahwa upaya perbaikan dan pemeliharaan jalan berhasil dalam meningkatkan jalan dalam kondisi baik. Namun, yang menjadi permasalahan adalah proporsi jalan dalam kondisi baik masih terlalu sedikit. Capaian ini menunjukkan bahwa kondisi hingga tahun 2023 masih terdapat sebesar 65,96 persen jalan dalam kondisi sedang dan rusak.

Drainase mempunyai arti mengalirkan, menguras, membuang, atau mengalihkan air. Sistem drainase dapat dipahami sebagai satu kesatuan sistem teknis dan non-teknis dari prasarana dan Sarana Drainase. Sebagai bagian dari konteks tersebut, prasarana drainase merupakan lengkungan atau saluran air di permukaan atau di bawah tanah, baik yang terbentuk secara alami maupun dibuat oleh manusia, yang berfungsi menyalurkan kelebihan air dari suatu kawasan ke badan air penerima. Sedangkan, sarana drainase adalah Bangunan Pelengkap yang merupakan bangunan yang ikut mengatur dan mengendalikan sistem aliran air hujan agar aman dan mudah melewati jalan, belokan daerah curam, bangunan tersebut seperti gorong-gorong, pertemuan saluran, bangunan terjunan, jembatan, tali-tali air, pompa, pintu air.

Kondisi riil drainase lingkungan di Kabupaten Asahan ditandai dengan permasalahan seperti:

1 Tidak memadainya daya tampung saluran sehingga air buangan meluber ke kanan kiri saluran dan mengakibatkan genangan;

2 Lokasi saluran drainase yang berada sekitar rumah warga sehingga menyulitkan pemeliharaan; dan
3 Adanya pengendapan material di saluran yang menyebabkan permasalahan meluapnya air saluran di musim hujan

Secara umum, kawasan perkotaan di Kabupaten Asahan sudah memiliki sistem drainase berupa saluran terbuka pasangan batu kali yang ditempatkan pada bahu jalan dengan pembuangan akhir saluran diarahkan langsung ke sungai atau anak sungai terdekat. Hierarki saluran yang ada yaitu saluran lingkungan yang berukuran 40-60 cm kemudian ditampung/dialirkan ke saluran sekunder yang berukuran 80-100 cm dan dibuang langsung ke saluran primer (sungai). Saluran drainase yang dikelola Pemerintah Kabupaten lebih banyak mencakup lingkungan permukiman di perkotaan saja. Hal ini juga yang menjadikan tantangan ke depan bagi Pemerintah Kabupaten untuk memperluas layanan. Selama ini, untuk yang di luar wilayah perkotaan, saluran drainasenya banyak yang menjadi satu dengan saluran irigasi, ataupun selokan alami yang kemudian teralirkan ke sungai besar.

Aspek pengelolaan drainase perkotaan/lingkungan di Kabupaten Asahan harus diakui masih terbatas oleh pihak pemerintah saja, sementara partisipasi masyarakat dan swasta masih tergolong rendah. Kondisi tersebut menjadi salah satu pemicu tidak optimalnya penanganan genangan air selama ini karena hanya mengandalkan kemampuan pemerintah yang sangat terbatas. Rendahnya kesadaran masyarakat untuk rutin dalam pengelolaan drainase juga berakibat pada banyaknya saluran drainase yang tersumbat akibat sampah yang bersumber dari jalanan atau dari limbah rumah tangga (kamar mandi, tempat cuci, dll) sehingga dapat dipastikan terjadi genangan pada musim hujan karena air saluran akan meluap/meluber ke jalanan.

Secara legal formal, Kabupaten Asahan telah memiliki dokumen rencana umum penataan ruang skala kabupaten yang ditetapkan dengan Peraturan Daerah No. 12 Tahun 2013 tentang Rencana Tata Ruang Wilayah (RTRW) Kabupaten Asahan 2013-2033. Dalam dokumen tersebut termuat uraian rencana pemanfaatan ruang di Kabupaten Asahan, yang dijabarkan menjadi rencana struktur ruang, rencana pola ruang, dan rencana kawasan strategis kabupaten. Dengan adanya Perda RTRW Kabupaten Asahan, maka arahan pengembangan ruang wilayah di Kabupaten Asahan menjadi lebih kuat, sehingga di sisi lain juga memberikan peluang bagi seluruh pihak

untuk melakukan pembangunan atau investasi sebesar-besarnya sesuai dengan koridor atau kaidah perencanaan yang telah ditetapkan.

1. Luas Kawasan Industri

   Kawasan peruntukan industri di Kabupaten Asahan diperuntukkan bagi jenis industri yang ramah lingkungan dan berkelanjutan. Dalam pengembangannya, prioritas jenis industri diberikan pada jenis industri yang memiliki keterkaitan dengan pertanian, perikanan serta industri pengolahan lain, Kawasan peruntukan industri di Kabupaten Asahan meliputi kawasan untuk industri besar, menengah dan kecil. Artinya, pengembangan industri skala kecil dan menengah juga terus digalakkan di seluruh wilayah kecamatan sesuai dengan potensi masing-masing.

   Kawasan peruntukan industri besar dan menengah ditetapkan berada pada lokasi-lokasi berikut:

   a. Kawasan Industri Bagan Asahan seluas 2,12 Ha
   b. Kecamatan Simpang Empat seluas 283,12 Ha
   c. Kecamatan Air Joman seluas 100 Ha.

   Di samping tiga lokasi tersebut, pengembangan kawasan industri pengolahan hasil perkebunan diarahkan tersebar secara merata di 25 wilayah kecamatan. Hal ini mempertimbangkan kondisi eksisting bahwa kegiatan pengolahan sawit/karet/kelapa dan tanaman lainnya sudah relatif berkembang di setiap kecamatan.

2. Kawasan Perkotaan

   Kawasan perkotaan adalah wilayah yang mempunyai kegiatan utama bukan pertanian dengan susunan fungsi kawasan sebagai tempat permukiman perkotaan, pemusatan dan distribusi pelayanan jasa pemerintahan, pelayanan sosial, dan kegiatan ekonomi. Sesuai dengan Rencana Tata Ruang Wilayah (RTRW) Kabupaten Asahan 2013-2033, kawasan perkotaan di Kabupaten Asahan berorientasi pada kawasan dengan pengembangan dominasi kegiatan non-pertanian. Fokus rencana pengembangan terhadap kawasan perkotaan di Kabupaten Asahan di antaranya mencakup adanya prioritas penyediaan atau peningkatan sarana dan prasarana serta peningkatan kualitas sumber daya manusia

2.3.3. Daya Saing Iklim Berinvestasi

Investasi akan mendorong pertumbuhan ekonomi dan penciptaan lapangan kerja baru sehingga dapat diharapkan mampu mengurangi beban pengangguran dan menanggulangi masalah kemiskinan. Oleh karena itu, investasi merupakan salah satu indikator penting dalam peningkatan

kegiatan pembangunan perekonomian daerah.

Indeks Daya Saing Daerah

Indeks Daya Saing Daerah merupakan ukuran yang telah dikeluarkan oleh Badan Riset dan Inovasi Nasional (BRIN) untuk melihat produktivitas suatu daerah. Produktivitas menunjukkan keunggulan kompetitif daerah untuk mencapai standar hidup yang tinggi. Pengukuran pada IDSD 2023 ini mengadopsi kerangka konseptual yang sama dengan *Global Competitiveness Index* (GCI) dari World Economic Forum (WEF). Indeks Daya Saing Daerah mencakup 4 komponen dalam perhitungannya, yaitu Lingkungan Pendukung, Sumber Daya Manusia, Pasar, dan Ekosistem Inovasi. Indeks Daya Saing Daerah dihitung menggunakan Hasil perhitungan Indeks Daya Saing Daerah Kabupaten Asahan sebagai berikut:

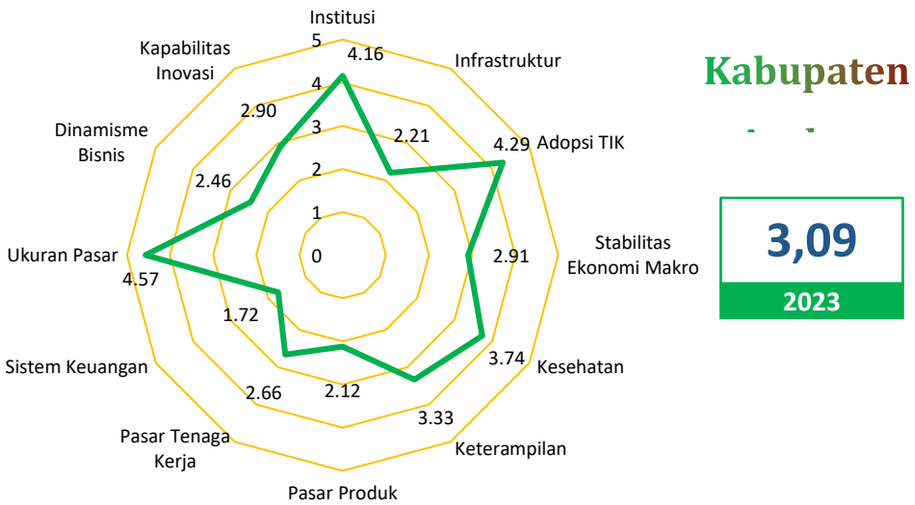

Sumber: BRIN

Gambar 2.19.
Indeks Daya Saing Daerah Kabupaten Asahan

Hasil evaluasi Indeks Daya Saing Daerah menunjukkan bahwa Kabupaten Asahan meraih nilai 3,09 poin pada tahun 2023. Pilar pendukung yang mencapai nilai paling tinggi adalah Ukuran Pasar sebesar 4,57 poin. Ukuran pasar menunjukkan bahwa adanya peluang bagi usaha untuk memanfaatkan skala ekonomi daerah. Capaian tersebut menunjukkan bahwa pengusaha memiliki potensi untuk meningkatkan produktivitas usahanya di Kabupaten Asahan. Kemudian, pilar dengan poin terbesar selanjutnya adalah Adopsi TIK sebesar 4,29 poin. Adopsi TIK menunjukkan tingkat pemanfaatan TIK pada Kabupaten Asahan. Hal ini menunjukkan bahwa secara umum infrastruktur digital serta pemanfaatan TIK oleh

masyarakat Kabupaten Asahan sudah baik. Capaian yang tinggi ini diharapkan mampu meningkatkan produktivitas ekonomi dengan memaksimalkan pemanfaatan TIK. Kemudian, Pilar Institusi mencapai 4,16 poin. Pilar Institusi mencerminkan dukungan institusi bagi pengembangan wilayahnya. Capaian yang tinggi menunjukkan bahwa regulasi dan tata kelola pemerintahan di Kabupaten Asahan sangat mendukung dalam penciptaan iklim bisnis yang kondusif.

Sementara itu, terdapat pilar dengan capaian sangat rendah, yaitu Pilar Sistem Keuangan sebesar 1,72 poin. Pilar ini menggambarkan ketersediaan infrastruktur keuangan, pasar keuangan, dan sejumlah institusi keuangan dalam melaksanakan aktivitas simpan pinjam di daerah. Adanya sistem keuangan yang kuat diharapkan akan membantu peningkatan kapasitas ekonomi sehingga mampu meningkatkan perekonomian daerah. Kondisi tersebut menunjukkan bahwa kurangnya infrastruktur keuangan dalam memfasilitasi pelaku usaha untuk meningkatkan kapasitas usahanya di Kabupaten Asahan. Pilar Pasar Produk memperoleh nilai 2,12 poin. Pilar Pasar Produk menggambarkan keterbukaan pasar produk melalui besarnya kesempatan yang sama bagi para produsen untuk memasarkan produknya secara *fair* dan kompetitif. Berbagai praktek monopoli dan oligarki ekonomi serta adanya hambatan-hambatan bagi pelaku usaha untuk masuk ke pasar produk dan jasa tertentu menciptakan inefisiensi pasar. Capaian tersebut menunjukkan bahwa kurang baiknya persaingan antara usaha kecil dan menengah dengan kelompok usaha sedang dan besar.

Angka Kriminalitas

Kriminalitas merupakan tindakan atau perilaku yang melanggar hukum yang telah ditetapkan oleh suatu negara atau yurisdiksi. Ini mencakup berbagai jenis tindakan yang dianggap ilegal dan dapat dikenai sanksi hukum. Adapun angka kriminalitas Kabupaten Asahan tahun 2018-2022 dapat dilihat pada tabel berikut:

Tabel 2.16.
Angka Kriminalitas Kabupaten Asahan Tahun 2018-2023

Jenis Kriminal	Satuan	2018	2019	2020	2021	2022	2023
Narkoba	Kasus	309	313	299	299	-	-
Pembunuhan	Kasus	3	3	2	3	2	-

Jenis Kriminal	Satuan	2018	2019	2020	2021	2022	2023
Kejahatan Seksual	Kasus	3	9	29	76	68	94
Penganiayaan	Kasus	289	238	267	243	265	381
Pencurian	Kasus	800	604	696	745	993	1.097
Penipuan	Kasus	81	91	78	70	85	88
Pemalsuan Uang	Kasus	1	9	3	1	-	1
Total	Kasus	1.486	1.267	1.374	1.437	1.413	1.661
Total Penduduk	Jiwa	724.379	729.795	769.960	777.626	787.681	802 563
Angka Kriminalitas	Per 10.000 Penduduk	20,51	17,36	17,85	18,48	17,94	20,70

Sumber: BPS Kabupaten Asahan

Angka Kriminalitas pada tahun 2018 sebanyak 1.486 kasus mengalami penurunan pada tahun 2019 menjadi 1.267 kasus. Namun pada tahun berikutnya cenderung meningkat hingga tahun 2022 mencapai 1.413 kasus. Sementara, bila dilihat dari angka kriminalitas cenderung mengalami penurunan dari tahun 2018 sebesar 20,51 per 10.000 penduduk menjadi 20,70 per 10.000 penduduk pada tahun 2023. Angka tersebut menunjukkan bahwa sebanyak 20,70 atau 21 orang dari 10.000 orang berpotensi mengalami tindak kriminal. Menurunnya angka kriminalitas menunjukkan bahwa semakin rendahnya tindak kejahatan di Kabupaten Asahan.

Kemudahan Perizinan dan Jumlah Perda yang Mendukung Iklim Usaha

Kemudahan dalam proses perizinan merupakan salah satu faktor penting dalam menarik minat investor untuk berinvestasi di Kabupaten Asahan. Selain itu, kebijakan pemerintah yang dituangkan dalam Peraturan Daerah terkait investasi juga penting. Indikator Lama perizinan dan Jumlah Perda yang Mendukung Iklim Usaha tahun 2018-2022 dapat dilihat pada tabel berikut:

Tabel 2.17.
Lama Perizinan dan Jumlah Perda yang Mendukung Iklim Usaha
Kabupaten Asahan Tahun 2018-2023

Uraian	Satuan	2018	2019	2020	2021	2022	2023
Lama Perizinan	Hari	4	3	3	3	3	3
Jumlah Perda yang Mendukung Iklim Usaha	Perda	4	4	4	3	3	3

Sumber: LKPJ Bupati Asahan

Berdasarkan tabel tersebut, pada tahun 2018 lama proses perizinan yang dibutuhkan adalah selama 4 hari mengalami penurunan hingga pada tahun 2022 menjadi 3 hari. Hal ini menunjukkan bahwa semakin cepatnya pelayanan yang diberikan pemerintah dalam proses pengurusan perizinan. Jumlah Perda yang Mendukung Iklim Usaha semakin menurun dari 4 Perda pada tahun 2018 menjadi 3 Perda pada tahun 2022. Pemerintah Kabupaten Asahan melalui Dinas Penanaman Modal dan Pelayanan Terpadu Satu Pintu (DPMPTSP) terus melakukan perbaikan terhadap pelayanan perizinan sehingga kepastian prosedur, waktu, dan keamanan perizinan lebih terjamin untuk memberikan kenyamanan dan kemudahan bagi investor.

2.3.4. Daya Saing Sumber Daya Manusia

Sumber daya manusia (SDM) menjadi salah satu faktor penting bagi kemajuan dan pembangunan suatu wilayah. SDM yang berkualitas memiliki andil besar dalam kemajuan dan pembangunan tersebut. Kualitas SDM dapat dilihat dari produktivitas tenaga kerja yang usianya berada pada rentang 15-64 tahun yang dimiliki oleh suatu daerah dan dilihat pula dari tingkat pendidikannya. Apabila tingkat pendidikan SDM suatu daerah semakin tinggi, maka diharapkan SDM tersebut memiliki kualitas yang lebih baik.

Tingkat Partisipasi Angkatan Kerja (TPAK)

Tingkat partisipasi angkatan kerja mencerminkan bagian dari populasi usia kerja yang aktif terlibat dalam aktivitas ekonomi, baik sebagai pekerja yang bekerja penuh waktu, paruh waktu, atau sebagai pencari kerja yang sedang mencari pekerjaan. TPAK adalah indikator penting dalam analisis pasar tenaga kerja dan ekonomi secara umum.

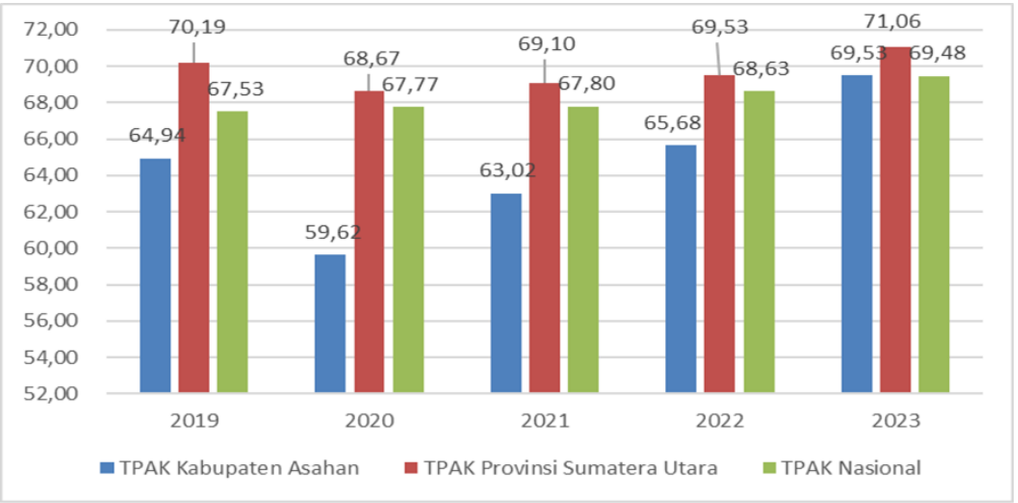

Sumber: BPS Kabupaten Asahan

Gambar 2.20.
Tingkat Partisipasi Angkatan Kerja Kabupaten Asahan Tahun 2018-2023

Tingkat Partisipasi Angkatan Kerja cenderung mengalami penurunan sejak tahun 2018 hingga tahun 2023. Pada tahun 2018, TPAK sebesar 67,63 persen mengalami penurunan hingga tahun 2020 menjadi 59,62 persen. Namun, pada tahun berikutnya mengalami peningkatan hingga tahun 2023 mencapai 69,53 persen. Hal ini mengindikasikan bahwa sebanyak 65 orang dari 100 penduduk usia kerja sedang bekerja dan mencari pekerjaan. TPAK yang meningkat berpengaruh terhadap pertumbuhan ekonomi karena terjadinya peningkatan jumlah tenaga kerja yang akan berdampak pada peningkatan produktivitas, peningkatan produktivitas akan meningkatkan output dan pada akhirnya akan memicu kenaikan PDB.

Kualitas Tenaga Kerja

Kualitas tenaga kerja mengacu pada seberapa tinggi kualitas SDM yang dimiliki suatu daerah untuk penduduk yang berusia rentang 15-64 tahun. Kualitas tenaga kerja dapat diukur menggunakan perbandingan antara lulusan sarjana (S-1, S-2, dan S-3) terhadap jumlah penduduk di suatu daerah. Perhitungan tersebut akan menghasilkan rasio lulusan sarjana terhadap penduduk berusia 10 tahun ke atas. Berikut adalah rasio lulusan sarjana terhadap jumlah penduduk berusia 10 tahun ke atas di Kabupaten Asahan selama tahun 2018-2022:

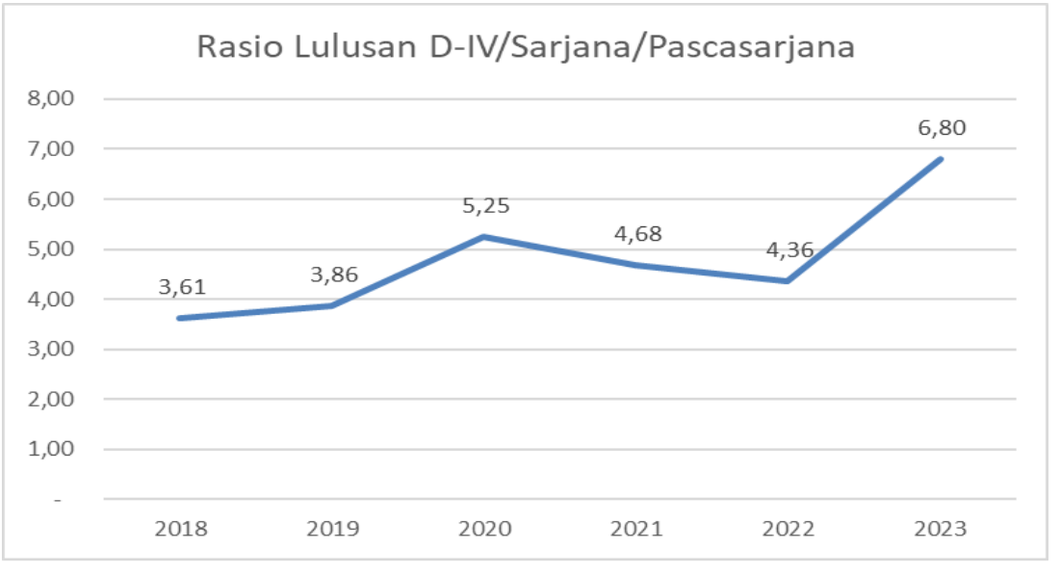

Sumber: BPS Kabupaten Asahan

Gambar 2.21.
Rasio Lulusan D-IV/Sarjana/Pascasarjana

Rasio lulusan D-IV/Sarjana/Pascasarjana Kabupaten Asahan Tahun 2018-2023 cenderung mengalami peningkatan dari 3,61 persen pada tahun 2018 mencapai 6,80 persen pada tahun 2023. Namun, jika dilihat perkembangannya sejak tahun 2020 mengalami penurunan dari 5,25 persen menjadi 4,36 persen. Peningkatan rasio tenaga kerja sebagai pelaku pembangunan dan pelaku ekonomi mempunyai peranan yang sangat signifikan dalam aktivitas perekonomian walaupun tidak signifikan. Salah satu penyebabnya adalah kualitas dari tenaga kerja yang dimiliki, walaupun jumlah tenaga kerja berlimpah tidak memungkiri akan berdampak pada berkurangnya kualitas dan kuantitas barang atau jasa jika tenaga kerja yang digunakan tidak memenuhi kualifikasi yang diperlukan.

Indeks Pembangunan Literasi Masyarakat

Indeks Pembangunan Literasi Masyarakat (IPLM) merupakan ukuran yang digunakan untuk melihat bagaimana kemampuan masyarakat secara umum dalam menulis, membaca, memahami informasi, serta berpartisipasi aktif dalam kehidupan sehari-hari. Capaian IPLM Kabupaten Asahan sebagai berikut:

Tabel 2.18.
Indeks Pembangunan Literasi Masyarakat Kabupaten Asahan.

UPLM	2022	2023
UPLM 1	0,0011	0,2330
UPLM 2	0,4989	0,2489
UPLM 3	0,0000	0,0920

UPLM 4	0,3021	0,0444
UPLM 5	1,6498	1,0000
UPLM 6	0,2298	1,0000
UPLM 7	0,4137	1,0000
IPLM	44,22	51,69

Sumber: Kajian Indeks Pembangunan Literasi Masyarakat

Indeks pembangunan Literasi Masyarakat Kabupaten Asahan meningkat dari 44,22 poin pada tahun 2022 menjadi 51,69 poin pada tahun 2023. Peningkatan ini didukung oleh peningkatan pada beberapa unsur penyusun Indeks Pembangunan Literasi Masyarakat, terutama pada UPLM 6, dan UPLM 7 yang telah mencapai nilai maksimum pada tahun 2023. UPLM 6 menunjukkan bahwa sebanyak Keterlibatan Masyarakat dalam Sosialisasi telah mencapai 100 persen dari standar yang telah ditentukan. Hal ini menunjukkan adanya kesadaran masyarakat untuk turut serta dalam menghimbau dan menyosialisasikan perpustakaan di daerahnya. UPLM 7 menunjukkan seberapa besar keanggotaan masyarakat di perpustakaan. Capaian pada tahun 2023 menunjukkan bahwa keanggotaan perpustakaan telah mencapai 100 persen yang berarti telah melebihi standar yang telah ditentukan. Hal ini menunjukkan bahwa semakin banyak masyarakat yang turut aktif menjadi anggota perpustakaan.

Selain itu, terdapat beberapa unsur yang masih rendah dan bahkan mengalami penurunan, yaitu UPLM 4 yang menggambarkan tingkat kunjungan masyarakat per hari ke perpustakaan. Penurunan ini menunjukkan bahwa semakin rendahnya frekuensi masyarakat berkunjung ke perpustakaan dalam 1 hari. UPLM 3 mengalami sedikit peningkatan dari tahun 2022. Namun, capaian tersebut masih berada pada tingkat yang rendah. UPLM 3 menggambarkan ketercukupan tenaga kerja perpustakaan. Hal ini menunjukkan bahwa masih kurangnya ketersediaan tenaga kerja perpustakaan dalam melayani masyarakat.

Indeks Masyarakat Digital Indonesia

Saat ini, mayoritas penyediaan jaringan telekomunikasi di Kabupaten Asahan masih sangat bergantung pada infrastruktur jaringan internet yang ada. Oleh karena itu, diperlukan upaya pengembangan untuk memperluas cakupan pelayanan dengan membangun menara BTS di semua kecamatan. Dalam konteks perencanaan ini, ada upaya yang sedang dikerjakan untuk menciptakan program internet mandiri yang diharapkan akan mempercepat akses internet di seluruh wilayah desa di masa yang akan datang. Pada

kenyataannya, masih ada beberapa daerah pedesaan di Kabupaten Asahan yang belum dapat mengakses layanan internet. Indeks Masyarakat Digital Indonesia mencerminkan pemanfaatan teknologi digital dalam kehidupan sehari-hari masyarakat. Perkembangan teknologi saat ini di Kabupaten Asahan sebagai berikut:

Tabel 2.19.
Indeks Masyarakat Digital Indonesia Kabupaten Asahan

Pilar	2022	2023	Sub Pilar	2022	2023
Infrastruktur dan Ekosistem	44,85	57,72	Akses dan Adopsi Teknologi Digital	42,11	58,27
			Ekosistem Pembelajaran	47,59	50,77
			Digitalisasi Pemerintah	-	70,30
Keterampilan Digital	27,42	65,37	Komplementaris	29,15	64,91
			Pengenalan TIK	27,02	59,46
			Keamanan	26,12	71,59
Pemberdayaan	12,09	27,05	Pengguna/Konsumen	15,47	28,75
			Penyedia/Penjual	8,71	25,36
Pekerjaan	33,90	33,79	Permintaan	47,31	53,65
			Penawaran	20,48	13,92
Indeks Masyarakat Digital Indonesia (IMDI)				28,63	46,30

Sumber: Indeks Masyarakat Digital Indonesia

Hasil perhitungan Indeks Masyarakat Digital di Kabupaten Asahan menunjukkan bahwa terjadi peningkatan dari 28,63 poin menjadi 46,30 poin. Hasil evaluasi terhadap pilar penyusun IMDI menunjukkan bahwa pilar keterampilan digital mengalami peningkatan yang signifikan dan menjadi pilar dengan capaian terbesar pada tahun 2023. Pilar Keterampilan Digital menggambarkan kemampuan masyarakat menggunakan perangkat digitalnya untuk mengakses dan mengelola informasi. Pilar Infrastruktur dan Ekosistem memiliki capaian tertinggi kedua pada tahun 2023. Pilar ini menggambarkan tentang pemerataan akses infrastruktur digital pada seluruh wilayah. Capaian ini menggambarkan bahwa adanya perluasan infrastruktur digital ke seluruh wilayah.

Hasil evaluasi Sub Pilar menunjukkan bahwa Sub Pilar Keamanan memiliki capaian tertinggi pada tahun 2023. Sub Pilar Keamanan menggambarkan bagaimana persepsi masyarakat serta pemahaman

terhadap risiko dan bahaya digital selama menggunakan perangkat digital, kemudian Sub Pilar Digitalisasi Pemerintah yang menunjukkan pemanfaatan teknologi oleh instansi pemerintah dalam memberikan pelayanan kepada publik. Capaian ini menunjukkan bahwa semakin adaptifnya pelayanan dan sistem pemerintah terhadap teknologi. Pilar selanjutnya adalah Komplementaris yang menggambarkan persepsi konsumen dalam berinteraksi dan berpikir kritis terhadap informasi yang disebarkan secara digital. Peningkatan ini menunjukkan bahwa semakin tingginya kemampuan masyarakat untuk merespon informasi digital. Selain itu, terdapat Sub Pilar yang mengalami penurunan capaian, yaitu Sub Pilar Penawaran yang menggambarkan ketersediaan lowongan pekerjaan digital atau berkaitan dengan teknologi digital di Kabupaten Asahan. Kondisi ini menunjukkan bahwa semakin kurangnya ketersediaan tenaga kerja yang memiliki kemampuan digital di Kabupaten Asahan, sementara permintaan di Kabupaten Asahan semakin meningkat.

Rasio Ketergantungan

Tingkat ketergantungan penduduk digunakan untuk melihat gambaran besarnya beban yang harus ditanggung oleh setiap penduduk berusia produktif terhadap penduduk yang tidak produktif. Adapun penduduk yang berusia produktif adalah penduduk yang berusia pada rentang 15-64 tahun sedangkan penduduk yang tidak produktif adalah penduduk yang berusia di bawah 15 tahun dan di atas 64 tahun. Oleh karena itu, dapat dihitung seberapa besar jumlah penduduk yang bergantung pada penduduk usia kerja pada suatu daerah.

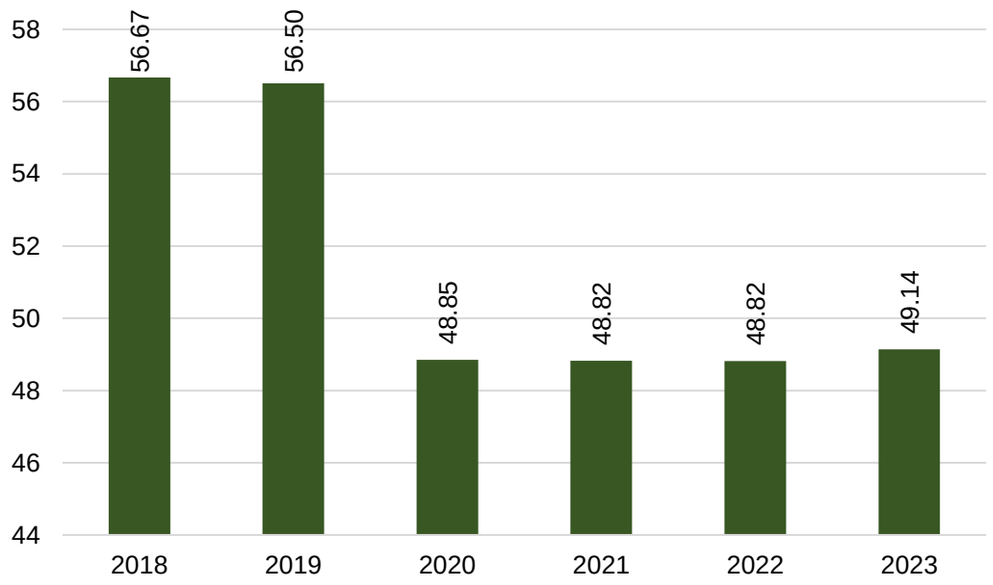

Sumber: BPS Kabupaten Asahan

Gambar 2.22.
***Dependency Ratio* Kabupaten Asahan Tahun 2018-2023**

Rasio Ketergantungan Kabupaten Asahan mengalami penurunan sejak tahun 2018-2023. Pada tahun 2018 sebesar 56,67 persen mengalami penurunan hingga tahun 2023 mencapai 49,14. Hal tersebut menunjukkan bahwa proporsi Penduduk Kabupaten Asahan lebih banyak usia produktif dibandingkan usia non produktif. Angka 49,14 berarti setiap 100 orang penduduk usia produktif menanggung sebanyak sekitar 50 orang penduduk usia tidak produktif. Rendahnya rasio ketergantungan maka semakin baik juga pada kondisi perekonomian suatu daerah. Hal ini disebabkan karena rendahnya masyarakat non produktif yang harus ditanggung secara ekonomi dengan masyarakat produktif.

2.4. Aspek Pelayanan Umum

Aspek pelayanan umum mengacu pada pelayanan pemerintah kepada masyarakat dari bidang sosial budaya, infrastruktur dasar, lingkungan hidup, dan ekonomi, serta tata kelola pemerintahan kepada masyarakat.

2.4.1. Sosial Budaya

Kesehatan

Dalam perspektif pembangunan manusia ada tiga aspek utama yang menjadi fokus Pembangunan, yaitu Kesehatan, Pendidikan, dan ekonomi. Meskipun sesungguhnya ketiga domain tersebut saling berinteraksi dan terkoneksi satu dengan yang lainnya. Dapat di mengerti bahwa, tanpa Kesehatan yang baik, Pendidikan tidak mungkin dapat berjalan dengan baik, tanpa Kesehatan yang baik dan Pendidikan yang baik mustahil ekonomi keluarga Masyarakat dapat baik pula. Tanpa Kesehatan dan Pendidikan yang baik, ekonomi yang layak sulit untuk dicapai. Namun sebaliknya, tanpa ekonomi yang kuat, Kesehatan dan Pendidikan keluarga/masyarakat pun tidak mungkin dapat membaik.

Tabel 2.20.
Capaian Kinerja Kesehatan

Indikator	Satuan	2018	2019	2020	2021	2022	2023
Angka Kematian Ibu	Per 100.000 KH	85,00	111,00	102,00	110,00	56,00	59,00
Cakupan penemuan dan pengobatan kasus Tuberkulosis	Persen	26,80	28,60	28,00	18,90	15,30	15,3

Indikator	Satuan	2018	2019	2020	2021	2022	2023
(*treatment coverage*)							
Angka keberhasilan pengobatan Tuberkulosis (*treatment success rate*)	Persen	30,00	31,00	41,20	35,50	50,00	47,00
Cakupan Kepesertaan Jaminan Kesehatan Nasional	Persen	88,00	86,00	90,00	70,00	73,00	84,00

Sumber: Dinas Kesehatan

Angka Kematian Ibu cenderung mengalami penurunan dari 85 per 100.000 KH pada tahun 2018 menjadi 59 per 100.000 KH pada tahun 2023. Penurunan ini menunjukkan bahwa semakin baiknya pelayanan fasilitas kesehatan yang ada di Kabupaten Asahan. Cakupan penemuan dan pengobatan kasus Tuberkulosis mengalami fluktuasi cenderung menurun pada tahun 2018 sebesar 26,80 persen meningkat di tahun 2019 sebesar 28,60 persen, Kemudian ditahun berikutnya menurun hingga pada tahun 2023 sebesar 15,30 persen. Hal ini menunjukkan bahwa semakin berkurangnya masyarakat Kabupaten Asahan yang terjangkit kasus Tuberkulosis. Angka keberhasilan pengobatan Tuberkulosis cenderung mengalami peningkatan namun terjadi fluktuasi pada tahun 2018 sebesar 30,00% meningkat hingga tahun 2020 menjadi sebesar 41,20 persen, kemudian di tahun 2021 mengalami penurunan hingga 35,50 persen , dan di tahun 2023 sebesar 47,00 persen. Peningkatan ini sebanding dengan Cakupan penemuan dan pengobatan kasus Tuberkulosis yang semakin menurun menunjukkan bahwa masyarakat yang terjangkit kasus Tuberkulosis telah banyak yang disembuhkan. Kepesertaan BPJS Kesehatan mengalami fluktuasi dari 88,00 persen pada tahun 2018 meningkat menjadi 90,00 persen pada tahun 2020 kemudian menurun di tahun 2023 sebesar 84,00 persen. Hal ini menunjukkan bahwa masih banyak masyarakat yang belum terdaftar di BPJS Kesehatan.

Pendidikan

Pendidikan merupakan salah satu komponen strategis untuk mempercepat pengurangan kesenjangan pembangunan dan memperluas pembangunan antar wilayah. Salah satu upaya untuk mewujudkan hal tersebut yakni melalui peningkatan kualitas kemampuan SDM dan IPTEK untuk mendukung pengembangan klaster-klaster industri. Tercukupinya kebutuhan sumber daya manusia yang terampil dan cerdas merupakan modal utama untuk memulai proyek-proyek besar di setiap klaster industri.

Tabel 2.21.
Capaian Kinerja Pendidikan

Indikator	Satuan	2018	2019	2020	2021	2022	2023
Persentase satuan Pendidikan yang mencapai standar kompetensi minimum pada asesmen tingkat nasional	Persen	-	-	-	-	-	-
Proporsi Penduduk Berusia 15 Tahun ke Atas yang Berkualifikasi Pendidikan Tinggi (%)	Persen	9,22	11,48	11,60	11,06	9,02	10,38
Persentase Pekerja Lulusan Pendidikan Menengah Tinggi Bekerja di Bidang Keahlian Menengah Tinggi	Persen	-	-	-	-	-	-

Sumber: BPS & Dinas Pendidikan

Proporsi penduduk berusia 15 tahun ke atas yang berkualifikasi pendidikan tinggi cenderung mengalami peningkatan dari tahun 2018 sebesar 9,22 persen kemudian meningkat menjadi 10,38 persen pada tahun 2023. Hal ini membuktikan bahwa penduduk Kabupaten Asahan yang melanjutkan pendidikan ke Perguruan Tinggi mengalami peningkatan.

Persentase satuan Pendidikan yang mencapai standar kompetensi minimum pada asesmen tingkat nasional mengukur proporsi sekolah yang telah memenuhi standar kompetensi minimum atau terakreditasi. Rasio tersebut mencerminkan kualitas seluruh satuan pendidikan di suatu daerah. Proporsi penduduk berusia 15 tahun ke atas yang berkualifikasi pendidikan tinggi melihat seberapa banyak angkatan kerja dengan kualifikasi pendidikan tinggi di daerah. Rasio ini cenderung mengalami peningkatan dari tahun 2018 sebesar 9,22 persen kemudian meningkat menjadi 10,38 persen pada tahun 2023. Hal ini membuktikan bahwa penduduk Kabupaten Asahan yang melanjutkan pendidikan keperguruan tinggi mengalami peningkatan.

Persentase Pekerja Lulusan Pendidikan Menengah Tinggi Bekerja di Bidang Keahlian Menengah Tinggi mencerminkan penyerapan tenaga kerja yang sesuai dengan bidang kompetensinya. Rasio ini dibentuk untuk melihat apakah tenaga kerja pada suatu daerah telah bekerja pada pekerjaan yang

sesuai dengan bidangnya.

Perlindungan Sosial

Perlindungan sosial merupakan upaya pemerintah untuk menjangkau masyarakat yang kurang mampu sehingga dapat merasakan pelayanan pemerintah. Upaya perlindungan sosial diharapkan tepat sasaran dan merata kepada seluruh masyarakat. Dalam mendukung hal tersebut, dari segi kesehatan pemerintah telah menerapkan program penjaminan kesehatan. Program tersebut ditujukan untuk masyarakat yang kurang mampu sehingga dapat mengakses fasilitas kesehatan tanpa terbebani.

Tabel 2.22.
Capaian Kinerja Perlindungan Sosial

Indikator	Satuan	2018	2019	2020	2021	2022	2023
Cakupan kepesertaan Jaminan Sosial Ketenagakerjaan (%)	Persen	92,00	92,00	92,00	92,00	97,00	-
Persentase disabilitas bekerja di sektor formal (%)	Persen	-	-	-	-	-	-

Sumber: BPJS Ketenagakerjaan dan Dinas Sosial

Pada tabel di atas menunjukkan bahwa Cakupan kepesertaan BPJS Ketenagakerjaan mengalami peningkatan dari tahun 2018 sebesar 92,00 persen menjadi 97,00 persen pada tahun 2022. Hal ini menunjukkan bahwa semakin banyaknya tenaga kerja yang telah terdaftar dalam jaminan perlindungan sosial nasional bagi pekerja di Indonesia. Cakupan kepesertaan merupakan jumlah pekerja yang memiliki program jaminan kecelakaan kerja (JKK) dan Program Jaminan Kematian (JKM) BPJS Ketenagakerjaan terhadap masyarakat bekerja. Pemerintah mempunyai tanggung jawab untuk menyediakan layanan yang berkaitan dengan ketenagakerjaan bagi rakyatnya. Menghadapi tantangan ini, langkah-langkah kebijakan pemerintah diperlukan sebagai bentuk perhatian untuk meningkatkan kesejahteraan warga negara

Persentase disabilitas bekerja di sektor formal adalah penduduk penyandang disabilitas berusia 15 tahun ke atas yang bekerja dan mengalami

satu atau lebih hambatan. Persentase penyandang disabilitas bekerja di sektor formal adalah proporsi penyandang disabilitas yang bekerja di sektor formal (status pekerjaan 3 dan 4) terhadap total penyandang disabilitas pada angkatan kerja.

Pemberdayaan Perempuan dan Perlindungan Anak

Pemberdayaan Perempuan dan Perlindungan Anak merupakan upaya untuk meningkatkan posisi, hak, dan kesejahteraan perempuan serta memberikan perlindungan kepada anak-anak dari segala bentuk eksploitasi, kekerasan, dan diskriminasi. Kedua isu ini sering dihubungkan karena perempuan dan anak-anak seringkali berada dalam posisi yang rentan dan dapat menjadi korban berbagai bentuk ketidaksetaraan dan kekerasan. Capaian Indikator Kinerja Pemberdayaan Perempuan dan Perlindungan Anak dapat dilihat pada tabel berikut:

Tabel 2.23.
Capaian Kinerja Pemberdayaan Perempuan dan Perlindungan Anak

Indikator	Satuan	2018	2019	2020	2021	2022	2023
TPAK Perempuan	Persen	50,85	44,72	39,9	59,62	63,02	49,76
Indeks Perlindungan Khusus Anak	Poin	-	-	-	-	-	-

Sumber: BPS & Dinas P2KBP3A

Pada tabel di atas menunjukkan bahwa Tingkat Partisipasi Angkatan Kerja Perempuan mengalami fluktuasi cenderung sedikit menurun pada tahun 2018 sebesar 50,85 persen kemudian menurun menjadi 39,90 persen pada tahun 2020 dan di tahun berikutnya meningkat hingga 63,02 persen pada tahun 2022 dan pada tahun 2023 mengalami penurunan kembali menjadi 49,76 persen. Hal ini menunjukkan bahwa masyarakat perempuan di Kabupaten Asahan telah berkontribusi sebagai angkatan kerja, namun masih belum optimal. Sehingga diharapkan peningkatan posisi, hak dan kesejahteraan perempuan lebih ditingkatkan kesetaraannya. Indeks Perlindungan Anak adalah indikator untuk menunjukkan bahwa setiap anak mendapatkan hak dan perlindungan khususnya.

Kebudayaan

Kebudayaan sangat berkaitan dengan kualitas hidup manusia dan masyarakat. Hal ini sejalan dengan tujuan pencapaian perkembangan di

bidang sosial, budaya, dan agama yang bertujuan untuk menciptakan masyarakat Indonesia yang memiliki akhlak yang baik, etika, budaya, dan kebudayaan yang tinggi, serta mendukung kemampuan bersaing bangsa dalam mencapai kemakmuran dan kesejahteraan yang lebih besar

Tabel 2.24.
Capaian Kinerja Kebudayaan

Indikator	Satuan	2018	2019	2020	2021	2022	2023
Persentase Cagar Budaya yang Dilestarikan	Objek	-	-	-	-	-	-

Sumber: LKPJ Bupati Asahan

Persentase Cagar Budaya yang Dilestarikan adalah indikator yang ditujukan dalam upaya menjaga keberlanjutan kebudayaan sebagai warisan bagi dunia dan generasi penerus. Tindakan perlindungan kebudayaan meliputi inventarisasi, pengamanan, pemeliharaan, penyelamatan dan publikasi.

2.4.2. Infrastruktur Dasar

Perumahan Rakyat dan Kawasan Permukiman

Perumahan rakyat dan kawasan permukiman adalah aspek penting dalam perkembangan dan kualitas kehidupan suatu masyarakat. Ini mencakup berbagai hal terkait dengan tempat tinggal individu dan komunitas, termasuk penyediaan perumahan yang terjangkau, aman, dan nyaman, serta pengembangan kawasan permukiman yang berkelanjutan dan teratur. Kondisi terkait Perumahan Rakyat dan Kawasan Permukiman dapat dilihat dari rumah layak huni. Rumah layak huni adalah rumah atau unit perumahan yang memenuhi standar tertentu dalam hal kualitas, keamanan, kesehatan, dan akses terhadap fasilitas dasar.

Capaian kinerja terkait Perumahan Rakyat dan Kawasan Permukiman ditabulasi dalam tabel berikut:

Tabel 2.25.
Capaian Kinerja Perumahan Rakyat dan Kawasan Permukiman

Indikator	Satuan	2018	2019	2020	2021	2022	2023
Persentase RT yang memiliki akses terhadap hunian layak dan terjangkau	Persen	-	-	-	-	-	-
Rumah Tangga dengan Akses Sanitasi Aman	Persen	-	-	-	-	0,15	0,18

Indikator	Satuan	2018	2019	2020	2021	2022	2023
Akses Rumah Tangga Terhadap Sumber Air Minum Aman	Persen	39,56	41,84	38,66	39,30	40,25	41,96

Sumber: LKPJ Bupati Asahan

Rumah Tangga yang memiliki akses terhadap hunian layak dan terjangkau adalah Rumah tangga yang menempati rumah layak huni, terjangkau, dan berkelanjutan berdasarkan kecukupan luas tempat tinggal, memiliki akses terhadap air minum layak, memiliki akses terhadap sanitasi layak dan serta kualitas ketahanan bangunan.

Pada tabel di atas menunjukkan bahwa Rumah Tangga dengan Akses Sanitasi Aman mengalami peningkatan dari tahun 2022 sebesar 0,15 persen menjadi 0,18 persen pada tahun 2023. Hal ini menunjukkan sudah terdapat Rumah Tangga yang telah memiliki layanan sanitasi yang sudah aman pengolahan limbah Rumah Tangganya, namun masih sebagian kecil.

Akses Rumah Tangga Terhadap Sumber Air Minum Aman mengalami fluktuasi dan cenderung sedikit meningkat pada tahun 2018 sebesar 39,56 persen meningkat di tahun 2019 menjadi 41,84 persen kemudian menurun menjadi 40,25 persen pada tahun 2022. Hal ini menunjukkan bahwa masih banyak masyarakat Rumah Tangga yang belum memiliki Sumber Air Minum Aman yang memiliki 4 aspek yaitu kuantitas, kualitas, kontinuitas dan keterjangkauannya.

2.4.3. Lingkungan Hidup

Indikator yang menjadi fokus perhatian Pemerintah Kabupaten Asahan dalam mengelola urusan lingkungan hidup meliputi penanganan dan pengurangan sampah. Adapun capaian kinerja lingkungan hidup dapat dilihat pada tabel berikut:

Tabel 2.26.
Capaian Kinerja Lingkungan Hidup

Indikator	Satuan	2018	2019	2020	2021	2022	2023
Indeks Kualitas Lingkungan Hidup	Poin	61,90	61,75	61,097	61,80	65,04	66,81
Indeks Kualitas Tutupan Lahan	Poin	25,48	24,71	24,62	32,36	32,44	32,87
Persentase Penurunan Emisi GRK	Persen	24,6	24,9	24,9	28,9	28,9	29,1
Timbulan Sampah Terolah	Persen	42,78	42,88	43,11	44,05	45,15	49,69

Indikator	Satuan	2018	2019	2020	2021	2022	2023
di Fasilitas Pengolahan Sampah							
Proporsi RT dengan Layanan Penuh Pengumpulan Sampah	Persen	10,78	10,79	10,79	26,21	26,21	26,21

Sumber: Dinas Lingkungan Hidup

Indeks Kualitas Lingkungan Hidup cenderung mengalami peningkatan dari tahun 2018 sebesar 61,90 meningkat menjadi 66,81 pada tahun 2023. Hal ini menunjukkan bahwa kualitas lingkungan hidup di Kabupaten Asahan sudah cukup baik namun masih belum optimal dengan baik. Kemudian Indeks Kualitas Tutupan Lahan mengalami peningkatan setiap tahunnya dari tahun 2018 sebesar 25,48 meningkat menjadi 32,87 pada tahun 2023. Hal ini menunjukkan bahwa kualitas tutupan lahan di Kabupaten Asahan yang dihitung dari kondisi tutupan hutan dan tutupan vegetasi non hutan sudah meningkat setiap tahunnya. Persentase Penurunan Emisi GRK mengalami peningkatan setiap tahunnya pada tahun 2018 sebesar 24,60 persen hingga sebesar 29,10 persen pada tahun 2023. Hal ini menunjukkan bahwa semakin baiknya Penurunan Emisi GRK di Kabupaten Asahan.

Timbulan Sampah Terolah di Fasilitas Pengolahan Sampah mengalami peningkatan setiap tahunnya dari tahun 2018 sebesar 42,78 persen meningkat hingga sebesar 49,69 persen pada tahun 2023. Hal ini menunjukkan bahwa sampah Rumah Tangga yang dihasilkan dari kegiatan sehari-hari telah terolah dengan baik, namun masih belum optimal sehingga dibutuhkan kesadaran masyarakat. Proporsi RT dengan Layanan Penuh Pengumpulan Sampah mengalami peningkatan dari tahun 2018 sebesar 10,78 persen kemudian meningkat di tahun 2021 menjadi 26,21 persen dan relatif stabil hingga tahun 2023. hal ini menunjukkan bahwa masyarakat telah menghasilkan sampah lebih banyak dari tahun sebelumnya untuk mendapatkan layanan pengumpulan sampah.

2.4.4. Ekonomi

Perindustrian

Industri berperan penting dalam membangun perekonomian suatu daerah. Industri berperan dalam peningkatan produksi dengan skala besar dan penyerapan tenaga kerja.

Tabel 2.27.
Capaian Kinerja Perindustrian

Indikator	Satuan	2018	2019	2020	2021	2022	2023
Rasio PDRB Industri Pengolahan	Persen	23,41	22,95	23,24	23,05	22,37	21,22
Proporsi jumlah UKM Non Pertanian	Persen	-	-	-	-	-	-
Proporsi Jumlah IKM	Persen	95,92	97,72	97,95	96,99	97,26	97,82

Sumber: BPS Kabupaten Asahan

Kontribusi PDRB Sektor Industri cenderung mengalami penurunan dari 23,41 persen pada tahun 2018 menjadi 21,22 persen pada tahun 2023. Penurunan tersebut menunjukkan bahwa adanya pergeseran aktivitas ekonomi dari sektor industri ke sektor perekonomian lainnya. Proporsi jumlah UKM Non Pertanian adalah Perbandingan jumlah unit usaha kecil dan menengah non pertanian terhadap seluruh unit usaha non pertanian pada tahun yang sama. Proporsi jumlah IKM cenderung mengalami peningkatan dari tahun 2018 sebesar 95,92 persen menjadi 97,82 persen pada tahun 2023. Hal ini menunjukkan bahwa terjadinya kenaikan skala usaha dan peningkatan penyerapan tenaga kerja di industri kecil dan menengah Kabupaten Asahan.

Koperasi

Koperasi menjadi bagian dari struktur ekonomi yang berperan dalam meningkatkan kesejahteraan warga terutama di kalangan masyarakat dengan pendapatan menengah ke bawah, dan prinsip kolaborasi menjadi landasan. Pentingnya peranan koperasi tecermin dalam dukungannya terhadap perkembangan Usaha Mikro, Kecil, dan Menengah (UMKM). UMKM atau sektor usaha informal merupakan bentuk ekonomi masyarakat yang mampu bertahan ketika sektor ekonomi formal tidak mampu memberikan lapangan pekerjaan. Capaian kinerja urusan Koperasi, Usaha Kecil, dan Menengah dapat dilihat pada tabel berikut:

Tabel 2.28.
Capaian Kinerja Koperasi

Indikator	Satuan	2018	2019	2020	2021	2022	2023
Rasio Volume Usaha Koperasi terhadap PDRB	Persen	-	-	-	-	-	-

Sumber: Dinas Koperasi, Perdagangan, dan Perindustrian

Volume usaha koperasi merupakan nilai penjualan atau penerimaan barang dan jasa serta penyaluran pinjaman dan pembiayaan dalam satu periode atau tahun buku tertentu. Semakin besar rasio volume usaha koperasi daerah terhadap PDRB, merepresentasikan semakin besar kontribusi koperasi terhadap perekonomian daerah tersebut.

Keuangan Daerah

Keuangan daerah merujuk pada segala hal yang terkait dengan pengelolaan keuangan di tingkat pemerintahan daerah yang mencakup pendapatan, pengeluaran, investasi, dan perencanaan keuangan untuk membiayai berbagai program dan layanan publik di tingkat lokal. Capaian kinerja keuangan daerah sebagai berikut.

Tabel 2.29.
Capaian Kinerja Keuangan Daerah

Indikator	Satuan	2018	2019	2020	2021	2022	2023
Rasio Pajak Daerah terhadap PDRB	Persen	0,12	0,15	0,15	0,17	0,18	0,16
Total Dana Pihak Ketiga terhadap PDRB ADHB	Persen	-	25,41	26,25	25,07	17,28	19,80
Total Kredit/PDRB ADHB	Persen	15,20	16,00	16,13	15,30	16,71	15,88
RoA BUMD	Persen	-	-	-	-	-	-
Rasio PDRB Sektor Jasa Keuangan	Persen	1,58	1,52	1,47	1,39	1,29	1,23

Sumber: BI, OJK, dan BKAD

Rasio Pajak Daerah terhadap PDRB mengalami fluktuasi namun cenderung meningkat dari tahun 2018 sebesar 0,12 persen menjadi 0,16 persen pada tahun 2023. Hal ini menunjukkan bahwa sudah meningkatnya kontribusi penerimaan pajak daerah terhadap PDRB di Kabupaten Asahan, namun kontribusinya sangat kecil di mana hal ini menunjukkan bahwa pajak daerah yang diterima masih kurang berperan bagi perekonomian daerah. Total Dana Pihak Ketiga terhadap PDRB ADHB mengalami fluktuasi dan cenderung menurun dari tahun 2019 sebesar 25,41 persen menjadi 19,80 persen pada tahun 2023. Hal ini menunjukkan bahwa DPK perbankan di Kabupaten Asahan terhadap PDRB telah menurun, sehingga terjadi

penurunan tingkat simpanan masyarakat di sektor keuangan. Total kredit per PDRB ADHB mengalami fluktuasi dan relatif konstan namun cenderung meningkat dari tahun 2018 sebesar 15,20 persen menjadi 15,88 persen pada tahun 2023. Hal ini menunjukkan bahwa rasio total kredit dan pembiayaan yang disalurkan oleh perbankan di Kabupaten Asahan relatif stabil. Return On Asset adalah indikator untuk mengukur kemampuan aset perusahaan dalam menghasilkan laba bersih dengan membandingkan laba bersih dengan total aset yang dimiliki. Rasio PDRB sektor jasa keuangan mengalami penurunan dari 1,58 persen pada tahun 2018 menjadi 1,23 persen pada tahun 2023. Hal ini menunjukkan bahwa kontribusi PDRB yang bersumber dari sektor jasa keuangan mengalami penurunan.

Pemberdayaan Masyarakat dan Desa

Pemberdayaan Masyarakat Desa di Kabupaten Asahan dapat dilihat dari pelayanan pemerintah desa terhadap masyarakat desa. Indikator yang dapat mencerminkan pemberdayaan desa, antara lain Pengelolaan Kelompok Pemberdayaan Kesejahteraan Keluarga (PKK), Posyandu, Organisasi Tingkat desa, Lembaga Pemberdayaan Masyarakat, dan Pengelolaan Keuangan Pemerintah Desa. Capaian Kinerja Urusan Pemberdayaan Masyarakat Desa dapat dilihat dalam tabel berikut:

Tabel 2.30.
Capaian Kinerja Pemberdayaan Masyarakat Desa

Indikator	Satuan	2018	2019	2020	2021	2022	2023
Persentase Desa Mandiri	Persen	N/A	0,00	0,00	0,00	0,00	0,56

Sumber: Badan Pemberdayaan Masyarakat Desa

Terdapat nilai Persentase Desa Mandiri di Kabupaten Asahan pada tahun 2023 sebesar 0,56 persen yang pada tahun sebelumnya masih belum terhitung persentasenya. Hal ini menunjukkan bahwa terjadi peningkatan desa mandiri di Kabupaten Asahan pada tahun 2023.

Penanaman Modal

Penanaman modal atau investasi adalah salah satu cara untuk mengakselerasi pertumbuhan ekonomi di suatu wilayah. Semakin besar investasi yang masuk ke wilayah tersebut, semakin besar dorongan terhadap peningkatan pertumbuhan ekonomi. Capaian penanaman modal dilihat pada tabel berikut:

Tabel 2.31.
Capaian Kinerja Penanaman Modal

Indikator	Satuan	2018	2019	2020	2021	2022	2023
PMTB terhadap PDRB	Persen	25,99	26,61	26,31	26,45	26,17	26,10

Sumber: BPS

Penanaman Modal Tetap Bruto (PMTB) adalah penanaman modal berupa fisik dan non fisik, seperti bangunan tempat tinggal dan bukan tempat tinggal, bangunan lain, jalan dan bandara, serta mesin dan peralatan. PMTB terhadap PDRB mengalami penurunan dari 25,99 persen pada tahun 2018 menjadi 26,61 persen pada tahun 2019, namun cenderung menurun pada tahun berikutnya hingga menjadi 26,10 persen pada tahun 2023. Meskipun persentase PMTB terhadap PDRB berfluktuasi, namun capaian tersebut relatif stabil setiap tahunnya. Hal ini menunjukkan bahwa PMTB berkontribusi cukup besar terhadap perekonomian Kabupaten Asahan.

Pangan

Pangan adalah salah satu kebutuhan pokok manusia yang tak tergantikan. Memenuhi kebutuhan makanan adalah suatu hal yang vital dan tidak bisa diabaikan. Ketersediaan pangan menjadi salah satu fokus utama dalam upaya pembangunan wilayah yang dilakukan oleh pemerintah daerah. Komoditas beras, sebagai sumber makanan utama, menjadi poin utama dalam rangka memenuhi kebutuhan konsumsi penduduk di Kabupaten Asahan.

Tabel 2.32.
Capaian Kinerja Pangan

Indikator	Satuan	2018	2019	2020	2021	2022	2023
Indeks Ketahanan Pangan	Persen	73,45	72,29	73,11	74,10	71,65	73,99

Sumber: Dinas Ketahanan Pangan

Indeks Ketahanan Pangan mengalami fluktuasi namun relatif stabil dari 73,45 persen pada tahun 2018 meningkat di tahun 2021 menjadi 74,10 persen dan di tahun 2022 menurun menjadi 71,65 persen dan pada tahun 2023 menjadi 73,99 persen. Hal ini menunjukkan bahwa ketersediaan, keterjangkauan dan pemanfaatan pangan yang ada di Kabupaten Asahan relatif stabil namun masih perlu ditingkatkan lagi agar seluruh masyarakat Kabupaten Asahan bisa terpenuhi kebutuhan konsumsinya.

Pertanian, Kehutanan, dan Perikanan

Pertanian dan Perkebunan adalah pondasi penting bagi ketahanan pangan dan ekonomi suatu negara karena menyediakan kebutuhan pokok atau primer bagi kehidupan manusia. Sektor Pertanian dan Perkebunan tidak hanya menyediakan makanan dan bahan mentah, tetapi juga menciptakan lapangan kerja, mendukung perekonomian pedesaan, dan memelihara lingkungan alam. Sebagian besar masyarakat Kabupaten Asahan masih bergantung pada pola pertanian berbasis lahan. Kabupaten Asahan juga memiliki potensi sumber daya perikanan dan kelautan. Wilayah pesisir Kabupaten Asahan, yang berbatasan dengan Laut Jawa, menunjukkan potensi yang sangat menjanjikan dalam bidang sumber daya perikanan dan kelautan. Oleh karena itu, penting bagi potensi ini untuk dikelola secara efisien dan berkelanjutan agar di masa depan, potensi kelautan dan perikanan ini bisa dimanfaatkan secara optimal sebagai sumber pendapatan, pemenuhan kebutuhan makanan masyarakat, dan akhirnya meningkatkan taraf hidup penduduk Kabupaten Asahan. Namun, perlu diingat bahwa kondisi perairan juga dipengaruhi oleh perubahan musim, seperti perubahan arah angin dari barat ke timur atau sebaliknya, yang dapat menyebabkan perubahan dalam kondisi fisik seperti suhu, salinitas, gelombang, dan faktor-faktor lainnya.

Selain mengembangkan potensi yang ada pemerintah baik pusat maupun daerah bertanggung jawab atas kelestarian sumber daya perairan sesuai dengan Undang-Undang Nomor 31 tahun 2004 tentang Perikanan, dan perubahannya Undang-Undang Nomor 45 Tahun 2009, serta Undang-undang Nomor 1 Tahun 2014 yang mengamanatkan kepada pemerintah dan semua pihak yang terlibat untuk menerapkan pengelolaan yang berkelanjutan terhadap sumber daya kelautan dan perikanan menjadi hal yang sangat penting. Dalam ekosistem pesisir, elemen biologis dan non-biologis saling berinteraksi dan saling memengaruhi satu sama lain. Sebagai hasilnya, ketika terjadi perubahan pada salah satu elemen ini, dapat berdampak secara menyeluruh baik pada struktur dan fungsi keseluruhan ekosistem maupun pada keseimbangannya. Oleh karena itu, dalam rangka menjaga kelestarian sumber daya alam, penting untuk memperhatikan hubungan ekologis yang ada antara berbagai elemen sumber daya alam yang membentuk suatu sistem.

Tabel 2.33.
Capaian Kinerja Pertanian, Kehutanan, dan Perikanan

Indikator	Satuan	2018	2019	2020	2021	2022	2023
Kontribusi Sektor Pertanian, Kehutanan, dan Perikanan terhadap PDRB	Persen	36,06	35,48	36,22	37,91	39,78	41,18
Tingkat produktivitas tenaga kerja pada lapangan usaha sektor pertanian, kehutanan dan perikanan	Juta/ Orang	299	368	410	387	408	425
Proporsi PDRB Sub-Sektor Perikanan	Persen	-	-	-	0,17	2,14	1,41

Sumber: BPS

Kontribusi Sektor Pertanian dan Perkebunan terhadap PDRB mengalami peningkatan sejak tahun 2018 hingga tahun 2023. Pada tahun 2018 Kontribusi Sektor Pertanian, dan Perkebunan terhadap PDRB sebesar 36,06 persen meningkat menjadi 41,18 persen pada tahun 2023. Hal ini menunjukkan bahwa semakin banyaknya aktivitas ekonomi pada sektor Pertanian, Kehutanan, dan Perikanan. Produktivitas tenaga kerja pada Sektor Pertanian, Kehutanan, dan Perikanan diukur dari seberapa besar pendapatan yang diterima setiap tenaga kerja sektor tersebut dalam 1 tahun. Produktivitas tenaga kerja Sektor Pertanian, Kehutanan, dan Perikanan mengalami peningkatan dari Rp 299 juta/orang/tahun menjadi Rp 425 juta/orang/tahun pada tahun 2023. Hal ini menunjukkan bahwa secara rata-rata terjadi peningkatan pendapatan penduduk yang bekerja pada Sektor Pertanian, Kehutanan, dan Perikanan.

Berdasarkan data dari Dinas Perikanan menunjukkan bahwa terjadi peningkatan kontribusi PDRB Sub-Sektor Perikanan di Kabupaten Asahan dari 0,17 persen pada tahun 2021 menjadi 2,14 persen pada tahun 2022, namun pada tahun 2023 kembali mengalami penurunan menjadi 1,41 persen. Hal ini menunjukkan bahwa adanya pemanfaatan potensi ekonomi dari sektor perikanan di Kabupaten Asahan. Hal ini dilihat dari peningkatan yang tinggi sejak tahun 2021.

Pariwisata

Kabupaten Asahan memiliki destinasi wisata dan berpotensi sebagai sumber pertumbuhan ekonomi daerah. Kabupaten Asahan berupaya meraih tujuan pengembangan potensi ini dengan fokus pada peningkatan kontribusi sektor pariwisata di Kabupaten Asahan. Pariwisata berkaitan dengan akomodasi (penginapan, perhotelan, dan sejenisnya) dan makan minum

(restoran, café, dan sebagainya) karena sektor tersebut mendukung daya tarik pariwisata sehingga kontribusi sektor pariwisata dapat diukur menggunakan Kontribusi Sektor Penyediaan Akomodasi dan Makan Minum.

Tabel 2.34.
Capaian Kinerja Kepariwisataan

Indikator	Satuan	2018	2019	2020	2021	2022	2023
Kontribusi Sektor Penyediaan Akomodasi dan Makan Minum terhadap PDRB	Persen	0,85	0,85	0,78	0,72	0,71	0,71
Tamu Asing Hotel Berbintang	Ribu Orang	-	-	-	-	-	-

Sumber: BPS Kabupaten Asahan

Kontribusi Sektor Penyediaan Akomodasi dan Makan Minum terhadap PDRB mengalami penurunan dari 0,85 persen pada tahun 2018 menjadi 0,71 persen pada tahun 2023. Hal ini menunjukkan adanya penurunan ekonomi pada Sektor Penyediaan Kontribusi Penyediaan Akomodasi dan Makan Minum yang dapat disebabkan oleh semakin kurangnya jumlah orang yang menginap di hotel, penginapan, dan sejenisnya atau pun berkurangnya jumlah pengunjung restoran, rumah makan, dan sejenisnya di Kabupaten Asahan. Tamu Asing Hotel Berbintang adalah jumlah tamu wisatawan mancanegara yang menginap di Hotel Berbintang untuk meningkatkan devisa dari sektor pariwisata.

Perdagangan

Aktivitas Perdagangan adalah untuk menghasilkan ekonomi yang berdaya saing berbasis potensi lokal dan pemberdayaan masyarakat. Tujuannya adalah mencapai pertumbuhan kapasitas pasar dan perdagangan dengan mengarahkan perhatian pada peningkatan kontribusi sektor perdagangan serta peningkatan fasilitas yang mendukung aktivitas sektor informal. Perdagangan dalam hal ini diharapkan bukan hanya beraktivitas di ruang lingkup daerah atau daerah sekitar, namun juga mencapai aktivitas ekspor ke luar negeri. Adanya peningkatan ekspor diharapkan mampu meningkatkan pertumbuhan ekonomi wilayah. Capaian ini dapat dilihat dari kontribusi Ekspor Barang dan Jasa terhadap PDRB. Perkembangan kontribusi ekspor barang dan jasa terhadap PDRB di Kabupaten Asahan sebagai berikut:

Tabel 2.35.
Capaian Kinerja Perdagangan

Indikator	Satuan	2018	2019	2020	2021	2022	2023
Ekspor Barang dan Jasa terhadap PDRB	Persen	-	-	-	-	-	-

Sumber: BPS

Ekspor Barang dan Jasa terhadap PDRB merupakan share ekspor barang dan jasa terhadap PDRB Provinsi di Kabupaten Asahan sebagai basis akrural dimana untuk barang dicatat saat terjadi alih kepemilikan yang pendekatannya menggunakan waktu pencatatan pada dokumen.

2.4.5. Tata Kelola Pemerintahan

Tata Kelola Pemerintahan sistem, proses, dan praktik yang digunakan untuk mengelola dan mengatur pemerintahan suatu negara atau entitas pemerintahan lainnya. Dalam mewujudkan tata kelola pemerintahan yang baik diperlukan berbagai upaya dalam meningkatkan transparansi dan akuntabilitas pemerintahan. Pemerintah telah menyusun berbagai indeks sebagai bahan evaluasi tata kelola pemerintahan. Capaian kinerja tata kelola pemerintahan sebagai berikut:

Tabel 2.36.
Capaian Kinerja Tata Kelola Pemerintahan

Indikator	Satuan	2018	2019	2020	2021	2022	2023
Indeks SPBE	Poin	0	1,93	0	1,71	1,49	1,97
Indeks Pelayanan Publik	Poin	-	-	3,47	3,48	3,93	-
Indeks Inovasi Daerah	Poin	-	-	-	35,43	42,67	48,58
Indeks Integritas Nasional	Poin	-	-	-	78,63	71,64	74,48
Nilai Evaluasi SAKIP	Kategori	B	B	B	B	B	B
Maturitas Sistem Pengendalian Intern Pemerintah (SPIP)	Level	N/A	2,850	N/A	2,959	3,185	3,43
Peningkatan Kapabilitas Aparat Pengawasan Intern Pemerintah (APIP)	Level	2	2	2	2	3	3

Sumber: Pemerintah Kabupaten Asahan

Indeks SPBE mengalami peningkatan pada tahun 2019 sebesar 1,93

poin menjadi 1,97 poin pada tahun 2023. Hal ini menunjukkan bahwa indeks penyelenggaraan pemerintahan dengan memanfaatkan teknologi informasi dan komunikasi untuk memberikan layanan kepada Instansi Pusat, Pemerintah Daerah, pegawai Aparatur Sipil Negara, Perorangan dan pihak lain sudah baik namun masih belum optimum. Indeks Pelayanan Publik mengalami peningkatan dari 3,47 poin pada tahun 2020 menjadi 3,93 poin pada tahun 2022. Hal ini menunjukkan bahwa terjadi peningkatan pelayanan publik di lingkungan pemerintahan. Indeks Inovasi Daerah mengalami peningkatan dari tahun 2021 sebesar 35,43 menjadi 48,58 poin pada tahun 2023. Hal ini menunjukkan bahwa inovasi dalam pelaksanaan manajemen pemerintah Kabupaten Asahan yang sudah cukup baik dikarenakan mengalami peningkatan setiap tahunnya. Indeks Integritas Nasional mengalami fluktuasi namun cenderung menurun dari tahun 2021 sebesar 78,63 menjadi 74,48 pada tahun 2023. Hal ini menunjukkan bahwa telah terjadi penurunan dalam kemajuan upaya memetakan risiko korupsi dan kemajuan pencegahan korupsi. Nilai SAKIP di kabupaten asahan stabil setiap tahunnya dari tahun 2018 hingga tahun 2023 mendapatkan nilai B. Maturitas Sistem Pengendalian Intern Pemerintah (SPIP) mengalami peningkatan dari 2,850 poin pada tahun 2019 menjadi 3,430 poin pada tahun 2023. Peningkatan Kapabilitas Aparat Pengawasan Intern Pemerintah (APIP) mengalami peningkatan dari level 2 pada tahun 2018 menjadi level 3 pada tahun 2023. Hal ini menunjukkan bahwa APIP di Kabupaten Asahan sudah mampu menilai efisiensi, efektivitas, dan ekonomis suatu program atau kegiatan, serta mampu memberikan konsultasi tata kelola, manajemen risiko, dan pengendalian internal.

2.4.6. Standar Pelayanan Minimal (SPM)

Pelayanan Dasar dalam Standar Pelayanan Minimal (SPM) merupakan urusan pemerintahan wajib yang diselenggarakan pemerintah daerah baik pemerintah Provinsi maupun pemerintah daerah. Urusan pemerintahan wajib yang berkaitan dengan pelayanan dasar yang selanjutnya menjadi jenis SPM terdiri atas :

1. Pendidikan, dengan SPM sebagai berikut :
    a. Pendidikan Anak Usia Dini
    b. Pendidikan Dasar
    c. Pendidikan Kesetaraan
2. Kesehatan, dengan SPM sebagai berikut

a. Pelayanan Kesehatan Ibu Hamil
b. Pelayanan Kesehatan Ibu Bersalin
c. Pelayanan Kesehatan Bayi Baru Lahir
d. Pelayanan kesehatan balita
e. Pelayanan kesehatan pada usia pendidikan dasar
f. Pelayanan dan kesehatan pada usia produktif
g. Pelayanan kesehatan pada usia lanjut
h. Pelayanan kesehatan penderita hipertensi;
i. Pelayanan kesehatan penderita diabetes mellitus
j. Pelayanan kesehatan orang dengan gangguan jiwa berat
k. Pelayanan kesehatan orang terduga tuberkulosis;
l. Pelayanan kesehatan orang dengan risiko terinfeksi virus yang melemahkan daya tahan tubuh manusia (Human Immunodeficiency Virus

3. Pekerjaaan Umum dan Penataan Ruang, dengan SPM sebagai berikut
   a. pemenuhan kebutuhan pokok air minum sehari-hari
   b. penyediaan pelayanan pengolahan air limbah domestik
4. Perumahan Rakyat dan Kawasan Permukiman, dengan SPM sebagai berikut
   a. penyediaan dan rehabilitasi rumah yang layak huni bagi korban bencana kabupaten/kota
   b. fasilitasi penyediaan rumah yang layak huni bagi masyarakat yang terkena relokasi program Pemerintah Daerah kabupaten/ kota
5. Ketenteraman, ketertiban umum dan perlindungan masyarakat, dengan SPM sebagai berikut
   a. pelayanan ketenteraman dan ketertiban umum
   b. pelayanan informasi rawan bencana
   c. pelayanan pencegahan dan kesiapsiagaan terhadap bencana
   d. pelayanan penyelamatan dan evakuasi korban bencana
   e. pelayanan penyelamatan dan evakuasi korban kebakaran
6. Sosial, dengan SPM sebagai berikut
   a. rehabilitasi sosial dasar penyandang disabilitas telantar di luar panti
   b. rehabilitasi sosial dasar anak telantar di luar panti
   c. rehabilitasi sosial dasar lanjut usia telantar di luar panti
   d. rehabilitasi sosial dasar tuna sosial khususnya gelandangan dan pengemis di luar panti
   e. perlindungan dan jaminan sosial pada saat dan setelah tanggap

darurat bencana bagi korban bencana kabupaten/ kota

Pemerintah Kabupaten Asahan telah menerapkan keenam SPM tersebut sebagaimana yang disajikan pada tabel berikut:

Tabel 2.81

Standar Pelayanan Minimal (SPM)

No	Jenis Pelayanan Dasar	Indikator	Target 2023	Capaian 2023	OPD
	SPM Pendidikan				
1	Pendidikan Anak Usia Dini	Perlengkapan Dasar Peserta Didik Pendidikan Anak Usia Dini			Dinas Pendidikan
		a. Buku gambar dalam kondisi baru per Peserta Didik per semester	12.607 Siswa	12.607 Siswa	
		b. 1 (satu) set alat mewarnai paling sedikit 12 (dua belas) warna dalam kondisi baru per Peserta Didik per semester	12.607 Siswa	12.607 Siswa	
		Perlengkapan Dasar Peserta Didik Sekolah Dasar			
		a. 1 (satu) paket buku teks pelajaran sesuai dengan kurikulum per Peserta Didik pertahun	75.088 Siswa	37.920 Siswa	
		b. 1 (satu) set perlengkapan belajar berupa buku tulis dan alat tulis dalam kondisi baru per Peserta Didik per semester	22.085 Siswa	14.747 Siswa	
		Perlengkapan Dasar Peserta Didik Sekolah Menengah Pertama			
		1 (satu) paket buku teks pelajaran sesuai dengankurikulum per Peserta Didik pertahun	37.920 Siswa	37.920 Siswa	
		1 (satu) set perlengkapan belajar berupa buku tulis dan alat tulis dalam kondisi baru per Peserta Didik per semester	14.747 Siswa	14.747 Siswa	
		Perlengkapan Dasar Peserta Didik Kesetaraan			
		a. 1 (satu) paket modul belajar sesuai dengan kurikulum perPeserta Didik per tahun	408 Siswa	413 Siswa	
		b. 1 (satu) set perlengkapan belajar berupa buku tulis dan alat tulis dalam kondisi baru per PesertaDidik per semester	397 Siswa	413 Siswa	
		Standar jumlah dan kualitas pendidik dan tenaga kependidikan terdiri dari:			
		Pendidik dan Tenaga Kependidikan Pendidikan Anak Usia Dini			
	1	Jenis Pendidik			
	1.1	Tenaga Pendidik yang bersertifikat atau berijazah PAUD	1.074 Orang	1.074 Orang	

No	Jenis Pelayanan Dasar	Indikator	Target 2023	Capaian 2023	OPD
	2	Kualitas Pendidik			
	2.1	Paling rendah memiliki ijazah Diploma empat (D-IV) atau Sarjana (S1) bidang pendidikan anak usia dini, kependidikan lain, atau psikologi	1.074 Orang	1.400 Orang	
	2.2	Memiliki sertifikat profesi guru pendidikan anak usia dini	83 Orang	83 Orang	
	3	Kualitas Kepala Sekolah			
	3.1	Paling rendah memiliki ijazah Diploma empat (D-IV) atau Sarjana (S1)	992 Orang	992 Orang	
	3.2	Memiliki sertifikat pendidik	198 Orang	198 Orang	
	3.3	Memiliki sertifikatKepala Sekolah	413 Orang	413 Orang	
	2	Pendidik dan Tenaga Kependidikan Sekolah Dasar			
	1	Kualitas Pendidik			
	1.1	Paling rendah memiliki ijazah Diploma empat (D-IV) atau Sarjana (S1)	55 Orang	55 Orang	
	1.2	Memiliki sertifikat pendidik	1.065 Orang	1.065 Orang	
	2	Kualitas Kepala Sekolah			
	2.1	Paling rendah memiliki ijazah Diploma empat (D-IV) atau Sarjana (S1)	3.407	3.407 Orang	
	2.2	Memiliki sertifikat pendidik	3.066 Orang	3.066 Orang	
	2.3	Memiliki surat tandatamat pendidikan danpelatihan calon kepala sekolah	2.768 Orang	2.768 Orang	
	3	Kualitas Tenaga Penunjang			
	3.1	Paling rendah memilikiijazah SMA/sederajat	512 Orang	512 Orang	
	3	Pendidik dan Tenaga Kependidikan Sekolah Menengah Pertama			
	1	Kualitas Pendidik			
	1.1	Paling rendah memiliki ijazah Diploma empat (D-IV) atau Sarjana (S1)	253 Orang	253 Orang	
	1.2	Memiliki sertifikat pendidik	456 Orang	456 Orang	
	2	Kualitas Kepala Sekolah			
	2.1	Paling rendah memiliki ijazah Diploma empat (D-IV) atau Sarjana (S1)	1.630 Orang	1.630 Orang	
	2.2	Memiliki sertifikat pendidik	978 Orang	978 Orang	

No	Jenis Pelayanan Dasar	Indikator	Target 2023	Capaian 2023	OPD
	2.3	Memiliki surat tanda tamat pendidikan danpelatihan calon kepala sekolah	1.060 Orang	1.060 Orang	
	3	Kualitas Tenaga Penunjang			
	3.1	Paling rendah memilikiijazah SMA/sederajat	288 Orang	288 Orang	
	4	Pendidik dan Tenaga Kependidikan Kesetaraan			
	1	Kualitas Pendidik			
	1.1	Paling rendah memiliki ijazah Diploma empat (D-IV) atau Sarjana (S1)	11 orang	11 Orang	
	2	Kualitas Kepala Sekolah			
	2.1	Paling rendah memiliki ijazah Diploma empat (D-IV) atau Sarjana (S1)	4 Orang	4 Orang	
	3.	Kualitas Tenaga Penunjang			
	3.1	Paling rendah memilikiijazah SMA/sederajat	4 Orang	4 Orang	
2	SPM Kesehatan				
	2.1	Pelayanan Kesehatan Ibu Hamil	11.220	12.980 orang	Dinas Kesehatan
	2.2	Pelayanan Kesehatan Ibu Bersalin	10.883	12.105 orang	
	2.3	Pelayanan Kesehatan Bayi Baru Lahir	10.427	11.529 orang	
	2.4	Pelayanan Kesehatan Balita	49.720	51.350 orang	
	2.5	Pelayanan Kesehatan pada Usia Pendidikan Dasar	0	40.971 orang	
	2.6	Pelayanan Kesehatan pada Usia Produktif	122.885	106.502 orang	
	2.7	Pelayanan Kesehatan pada Usia Lanjut	41.860	54.782 orang	
	2.8	Pelayanan Kesehatan pada PenderitaHipertensi	10.716	10.010 orang	
	2.9	Pelayanan KesehatanPenderita Diabetes Melitus	6.731	11.028 orang	
	2.10	Pelayanan Kesehatan Orang dengan Gangguan Jiwa Berat	714	769 orang	
	2.11	Pelayanan KesehatanOrang dengan Tuberkulosis	812	1.129 orang	
	2.12	Pelayanan Kesehatan Orang dengan ResikoTerinfeksi HIV	5.992	9.565 orang	
3	SPM Pekerjaan Umum dan Penataan Ruang				

No	Jenis Pelayanan Dasar	Indikator	Target 2023	Capaian 2023	OPD
	3.1	Penyediaan Kebutuhan Pokok Air Minum Sehari-hari	1.200 Rumah Tangga	675 Rumah Tangga	Dinas Pekerjaan Umum dan Penataan Ruang
	3.2	Penyediaan Pelayanan Pengolahan Air limbah Domestik	177.408 KK	168.359 KK	
4	SPM Perumahan Rakyat dan Kawasan Permukiman				
	4.1	Penyediaan & Rehabilitasi Rumah yang Layak Huni Bagi Korban Bencana Kabupaten/Kota	1 Dokumen	1 Dokumen	
	4.2	Penyediaan & Rehabilitasi Rumah yang Layak Huni Bagi Masyarakat yang Terkena Relokasi	-	-	
5	SPM Ketenteraman, ketertiban umum dan perlindungan masyarakat				
	5.1	Pencegahan gangguan ketenteraman dan ketertiban umum melalui deteksi dini dan cegah dini, pembinaan dan penyuluhan, pelaksanaan patroli, pengamanan, dan pengawalan	120	120	Satuan Polisi Pamong Praja
	5.2	Penindakan atas gangguan ketenteraman dan ketertiban umum berdasarkan Perda dan Perkada melalui penertiban dan penanganan unjuk rasa dan kerusuhan massa	22	22	
	5.3	Koordinasi penyelenggaraan ketentraman dan ketertiban umum serta perlindungan masyarakat tingkat Kabupaten/Kota	12	12	
	5.4	Pemberdayaan perlindungan masyarakat dalam rangka ketentraman dan ketertiban umum	0	0	
	5.5	Peningkatan kapasitas SDM Satuan Polisi Pamongpraja dan Satuan Perlindungan Masyarakat termasuk dalam pelaksanaan tugas yang bernuansa Hak Asasi Manusia	100	100	
	5.6	Kerja sama antar lembaga dan kemitraan dalam teknik pencegahan dan penanganan gangguan ketentraman dan ketertiban umum	12	12	
	5.7	Pengadaan dan pemeliharaan sarana dan prasarana ketentraman dan ketertiban umum	0	0	
	5.8	Penyusunan SOP ketertiban umum dan ketentraman masyarakat	0	0	

No	Jenis Pelayanan Dasar	Indikator	Target 2023	Capaian 2023	OPD
	5.9	Penyediaan layanan dalam rangka dampak penegakan Peraturan Daerah dan Perkada	0	0	
	5.10	Sosialisasi penegakan Peraturan Daerah dan Peraturan Bupati/Wali Kota	1	1	
	5.11	Pengawasan atas kepatuhan terhadap pelaksanaan Peraturan Daerah dan Peraturan Bupati/Wali Kota	61	61	
	5.12	Penanganan atas pelanggaran Peraturan Daerah dan Peraturan Bupati/Wali Kota	10	10	
	5.13	Pengembangan kapasitas dan karier PPNS	0	0	
	5.14	Pencegahan kebakaran dalam daerah Kabupaten/Kota	12	12	
	5.15	Pemadaman dan pengendalian kebakaran dalam daerah Kabupaten/Kota	42	42	
	5.16	Penyelamatan dan evakuasi korban kebakaran dan non kebakaran	30	30	
	5.17	Penanganan bahan berbahaya dan beracun kebakaran dalam daerah Kabupaten/Kota	0	0	
	5.18	Standarisasi sarana dan prasarana pencegahan, penanggulangan kebakaran dan Alat Pelindung Diri	0	0	
	5.19	Pengadaan sarana dan prasarana pencegahan, penanggulangan kebakaran dan Alat Pelindung Diri	40	40	
	5.20	Pembinaan aparatur pemadam kebakaran	30	30	
	5.21	Pengelolaan Sistem Komunikasi dan Informasi Kebakaran dan Penyelamatan (SKIK)	0	0	
	5.22	Penyelenggaraan kerja sama dan koordinasi antar daerah berbatasan, antar lembaga, dan kemitraan dalam pencegahan, penanggulangan, penyelamatan kebakaran dan penyelamatan non kebakaran	0	0	
	5.23	Pelatihan keluarga tanggap bencana rumah tangga	0	0	
	5.24	Pendataan sarana prasarana proteksi kebakaran	0	0	
	5.25	Penilaian sarana prasarana proteksi kebakaran	0	0	

No	Jenis Pelayanan Dasar	Indikator	Target 2023	Capaian 2023	OPD
	5.26	Investigasi kejadian kebakaran, meliputi penelitian dan pengujian penyebab kejadian kebakaran	0	0	
	5.27	Pemberdayaan masyarakat dalam pencegahan dan penanggulangan kebakaran melalui sosialisasi dan edukasi masyarakat	0	0	
	5.28	Pembentukan dan pembinaan relawan pemadam kebakaran	40	40	
	5.29	Dukungan pemberdayaan masyarakat/relawan pemadam kebakaran melalui penyediaan sarana dan prasarana	0	0	
	5.30	Penyelenggaraan operasi pencarian dan pertolongan pada peristiwa yang penimpa, membahayakan, dan/atau mengancam keselamatan manusia	36	36	
	5.31	Standarisasi sarana dan prasarana pencarian dan pertolongan terhadap kondisi membahayakan manusia/penyelamatan dan evakuasi	0	0	
	5.32	Pengadaan sarana dan prasarana pencarian dan pertolongan terhadap kondisi membahayakan manusia/penyelamatan dan evakuasi	0	0	
	5.33	Pembinaan aparatur pencarian dan pertolongan terhadap kondisi membahayakan manusia/penyelamatan dan evakuasi	0	0	
	5.34	Jumlah warga negara yang memperoleh layanan informasi rawan bencana	450 orang	450 orang	Badan Penanggulangan Bencana
	5.35	Jumlah warga negara yang memperoleh layanan pencegahan dan kesiapsiagaan terhadap bencana	450 orang	150 orang	
	5.36	Jumlah warga negara yang memperoleh layanan penyelamatan dan evakuasi korban bencana	37.991 orang	27.917 orang	
6	SPM SOSIAL				
	6.1	Jumlah warga negara penyandang disabilitasyang memperoleh rehabilitasi sosial diluar panti	33 orang	34 orang	Dinas Sosial

No	Jenis Pelayanan Dasar	Indikator	Target 2023	Capaian 2023	OPD
	6.2	Jumlah Anak Terlantar yang memperoleh	39 orang	20 orang	
	6.3	Jumlah warga Negara lanjut usia terlantaryang memperoleh rehabilitasi sosial diluar panti	65 orang	170 orang	
	6.4	Jumlah warga Negara/gelandangan dan pengemis yang memperoleh rehabilitasi sosial dasar tuna sosial diluar panti	33 orang	50 orang	
	6.5	Jumlah warga Negara korban bencana kab/kota yang emperoleh perlindungan dan jaminan sosial	17.049 jiwa	1472 jiwa	

2.4.7. Capaian Tujuan Pembangunan Berkelanjutan (SDG's)

Upaya pencapaian target TPB/SDG's merupakan prioritas pembangunan daerah dan memerlukan sinergi kebijakan perencanaan di tingkat nasional dan di tingkat provinsi maupun kabupaten/kota. Target-target TPB/SDG's di tingkat Kabupaten/Kota sejalan dengan Rencana Pembangunan Jangka Menengah Daerah (RPJMD) dalam bentuk program, kegiatan dan indikator yang terukur serta indikasi dukungan pembiayaannya.

Dari 17 (tujuh belas) TPB/SDG's yang ditetapkan nasional, Kabupaten Asahan telah menghimpun 12 (Dua belas) tujuan TPB/SDG's (dalam laporan ini disusun berurutan), yaitu:

- Mengakhiri Kemiskinan dalam bentuk dimanapun
- Menghilangkan kelaparan, mencapai ketahanan pangan dan gizi yang baik, serta meningkatkan pertanian berkelanjutan.
- Menjamin Kehidupan yang sehat dan meningkatkan kesejahteraan seluruh penduduk semua umur.
- Menjamin kualitas pendidikan yang inklusif dan merata serta meningkatkan kesempatan belajar sepanjang hayat untuk semua
- Mencapai kesetaraan gender dan memperdayakan perempuan
- Air bersih dan sanitasi layak
- Meningkatkan pertumbuhan ekonomi yang inklusif dan berkelanjutan, kesempatan kerja yang produktif dan menyeluruh, serta pekerjaan yang layak untuk semua

- Membangun infrastruktur yang tangguh, meningkatkan industri inklusif dan berkelanjutan serta mendorong inovasi
- Menjadikan kota dan pemukiman inklusif, aman, tangguh dan berkelanjutan.
- Menguatkan sarana pelaksanaan dan merevitalisasi kemitraan global untuk pembangunan berkelanjutan
- Perdamaian, keadilan dan kelembagaan yang tangguh
- Menjamin Pola Produksi dan Konsumsi yang berkelanjutan
  Capaian target TPB/SDG's Kab. Asahan dapat dilihat pada lampiran RKPD Kab. Asahan Tahun 2023 ini.

Pada Dokumen Rencana Aksi Daerah Tujuan Pembangunan Berkelanjutan/Sustainable Development Goals Kabupaten Asahan Tahun 2022- 2026 Pencapaian TPB/SDGs Kabupaten Asahan yang sejalan dengan Prioritas Pembangunan Kabupaten Asahan sebesar 74,6 % tercapai dari 134 indikator yang terdiri dari 1) Pilar sosial sebanyak 25 Target, 63 Indikator dan 41 Indikator tercapai; 2) Pilar Pembangunan Ekonomi sebanyak 16 Target, 32 Indikator dan 24 Indikator tercapai; 3) Pilar Pembangunan Lingkungan sebanyak 17 Target, 31 Indikator dan 24 Indikator tercapai dan 4) Pilar Pembangunan Hukum dan Tata Kelola sebanyak 5 Target, 8 Indikator dan 5 Indikator tercapai.

2.4.8. Penelaahan Pokok-Pokok Pikiran (Pokir) DPRD

Pokok-pokok pikiran DPRD merupakan kajian permasalahan pembangunan daerah yang diperoleh dari DPRD berdasarkan risalah rapat dengar pendapat dan/atau rapat hasil penyerapan aspirasi melalui reses kemudian diselaraskan dengan sasaran dan prioritas pembangunan serta ketersediaan kapasitas rill anggaran.

Pokok-pokok pikiran DPRD memuat pandangan dan pertimbangan DPRD mengenai arah prioritas pembangunan serta rumusan usulan kebutuhan program/kegiatan yang bersumber dari hasil penelaahan Pokir DPRD sebagai masukan dalam perumusan kebutuhan program dan kegiatan pada tahun 2025 berdasarkan priorits pembangunan daerah.

Usulan pokok-pokok pikiran tersebut menjadi salah satu pertimbangan dalam penyusunan fokus dan prioritas pembangunan daerah antara lain meliputi :

1. Peningkatan pelayanan bidang pendidikan pembangunan unit sekolah baru, penambahan ruang kelas baru, dan peningkatan sarana prasarana pendidikan
2. Rehab/Renovasi Berat Poskesdes
3. Pengembangan Usaha Kelompok UMKM
4. Pembangunan sarana prasarana pencegah banjir;
5. Pembangunan jalan baru, perbaikan/perawatan jalan yang ada;
6. Pembangunan sarana keagamaan;
7. Peningkatan keterampilan pemuda dan penciptaan lapangan kerja baru;
8. Peningkatan produksi pertanian, termasuk produktivitas petani, perbaikan saluran irigasi, pembangunan embung, penyediaan bibit/benih unggul dan membatasi alih fungsi lahan pertanian;
9. Peningkatan produksi peternakan dan perikanan

2.5. EVALUASI PELAKSANAAN PROGRAM DAN KEGIATAN RKPD SAMPAI TAHUN BERJALAN DAN REALISASI RPJMD

Pengukuran dan kriteria rata – rata realisasi kinerja Kegiatan RPJMD sampai dengan RKPD Tahun 2023 dan realisasi anggaran terlihat pada tabel berikut:

Tabel. 2. 82
Kriteria Capaian Kinerja dan Realisasi Anggaran RKPD Tahun 2022

NO.	KRITERIA PENILAIAN REALIASI KINERJA	SIMBOL	INTERVAL NILAI REALISASI KINERJA 1 TAHUN (PERMENDAGRI 86/2017)
1	Sangat Tinggi	ST	91 % ≤ 100 %
2	Tinggi	T	76 % ≤ 90 %
3	Sedang	S	66 % ≤ 75 %
4	Rendah	R	51 % ≤ 65 %
5	Sangat Rendah	SR	≤ 50 %

2.5.1. CAPAIAN KINERJA RKPD

Capaian Kinerja dan Realisasi anggaran berdasarkan evaluasi hasil RKPD sampai dengan Triwulan IV Tahun Anggaran 2023 adalah masing-masing sebesar 100,69 persen dan 95,41 persen. Untuk capaian ini berdasarkan kriteria capaian kinerja pada Permendagri nomor 86 Tahun 2017 termasuk kategori Sangat Tinggi (ST) dan realisasi serapan anggaran RKPD termasuk kategori Sangat Tinggi (ST).

Capaian kinerja dan anggaran sebagaimana dimaksud dapat dilihat dalam bentuk grafik sebagai berikut :

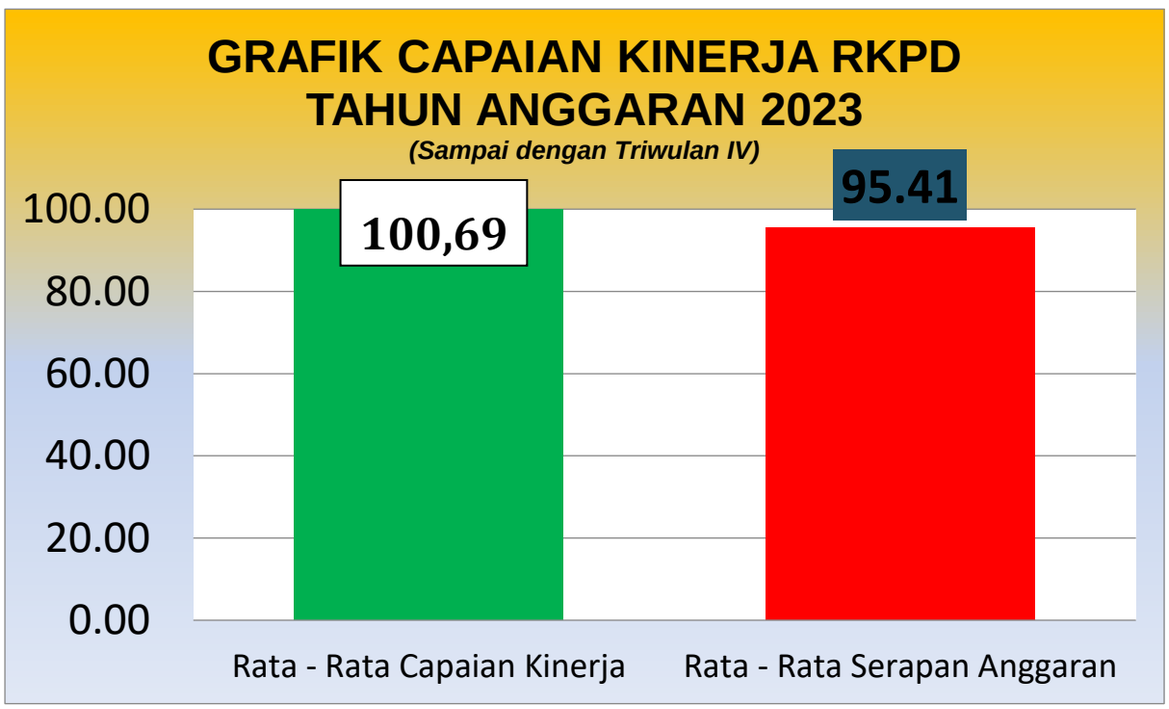

Secara ringkas persentase capaian kinerja dan realisasi anggaran dimaksud dapat dilihat dalam bentuk tabel sebagai berikut :

Tabel. 2

Prestasi Kinerja dan Anggaran Kegiatan RKPD Tahun 2023

(Capaian s/d Triwulan IV)

NO.	NAMA PERANGKAT DAERAH	Tingkat Capaian Kinerja dan Realisasi Anggaran RKPD Tahun 2023 (%)	
		K	(Rp.)
	Urusan Wajib Pelayanan Dasar		
1	Dinas Pendidikan	100.00	96.76

NO.	NAMA PERANGKAT DAERAH	Tingkat Capaian Kinerja dan Realisasi Anggaran RKPD Tahun 2023 (%)	
		K	(Rp.)
2	Dinas Kesehatan	98.56	89.43
3	RSUD. Haji Abdul Manan Simatupang	96.88	95.47
4	Dinas Pekerjaan Umum dan Tata Ruang	86.89	83.59
5	Dinas Perumahan dan Kawasan Permukiman	92.86	75.40
6	Satuan Polisi Pamong Praja	100.31	97.59
7	Badan Kesatuan Bangsa dan Politik	99.95	97.17
8	Badan Penanggulangan Bencana Daerah	100.00	94.94
9	Dinas Sosial	100.00	94.85
	Urusan Wajib Bukan Pelayanan Dasar		
10	Dinas Ketenagakerjaan	98.73	98.17
11	Dinas Ketahanan Pangan	99.38	99.00
12	Dinas Lingkungan Hidup	99.99	89.19
13	Dinas Kependudukan dan Pencatatan Sipil	100.00	98.92
14	Dinas Pemberdayaan Masyarakat dan Desa	100.00	96.20
15	Dinas Pengendalian Penduduk, Keluarga Berencana dan Pemberdayaan Perempuan, Perlindungan Anak	100.00	98.73
16	Dinas Perhubungan	100.00	87.43
17	Dinas Komunikasi dan Informatika	100.00	94.04
18	Dinas Koperasi, Perdagangan dan Perindustrian	109.16	98.71
19	Dinas Penanaman Modal dan Pelayanan Perizinan Terpadu Satu Pintu	133.26	89.62
20	Dinas Kepemudaan, Olahraga dan Pariwisata	100.41	95.52
21	Dinas Perpustakaan dan Kearsipan	100.00	95.48
	Urusan Pilihan		
22	Dinas Perikanan	91.03	84.68
23	Dinas Pertanian	91.03	84.68
24	Dinas Peternakan dan Kesehatan Hewan	99.45	98.50
		100.00	97.93
	Urusan Pemerintahan		
25	Sekretariat DPRD		

NO.	NAMA PERANGKAT DAERAH	Tingkat Capaian Kinerja dan Realisasi Anggaran RKPD Tahun 2023 (%)	
		K	(Rp.)
26	Inspektorat Daerah	100.00	88.27
27	Badan Perencanaan Pembangunan Daerah	118.30	97.38
28	Badan Keuangan dan Aset Daerah	99.06	85.73
29	Badan Pendapatan Daerah	94.28	84.65
30	Badan Kepegawaian Daerah	98.10	93.27
31	Bagian Pemerintahan Setdakab Asahan	178.07	96.36
32	Bagian Hukum Setdakab Asahan	100.00	95.32
33	Bagian Kesejahteraan Rakyat	87.75	88.86
34	Bagian Perekonomian Setdakab Asahan	100.00	96.03
35	Bagian Pembangunan Setdakab Asahan	100.00	93.99
36	Bagian Pengadaan Barang/Jasa Setdakab Asahan	100.00	96.27
37	Bagian Protokol Setdakab Asahan	90.00	96.72
38	Bagian Organisasi Setdakab Asahan	100.00	99.98
39	Bagian Umum Setdakab Asahan	100.00	97.30
40	Bagian Perencanaan dan Keuangan Setdakab Asahan	100.00	97.13
	Kecamatan	**K**	**(Rp.)**
	Kisaran Barat	97.73	97.31
	Kisaran Timur	100.00	99.07
	Meranti	99.23	99.39
	Air Joman	93.45	96.74
	Simpang Empat	100.00	98.83
	Air Batu	100.00	99.32
	Bandar Pulau	100.00	99.55
	Bandar Pasir Mandoge	100.00	99.07
	Buntu Pane	100.00	99.93
	Sei Kepayang	100.00	99.36
	Tanjung Balai	100.00	99.62
	Aek Kuasan	100.00	93.99
	Pulau Rakyat	91.67	90.35
	Sei Dadap	100.00	98.96
	Setia Janji	100.00	98.83

NO.	NAMA PERANGKAT DAERAH	Tingkat Capaian Kinerja dan Realisasi Anggaran RKPD Tahun 2023 (%)	
		K	(Rp.)
	Tinggi Raja	100.00	98.91
	Rawang Panca Arga	100.00	99.53
	Pulo Bandring	100.00	99.47
	Teluk Dalam	100.00	99.89
	Silau Laut	95.00	93.76
	Sei Kepayang Barat	100.00	99.86
	Sei Kepayang Timur	100.00	95.86
	Rahuning	95.00	91.65
	Aek Songsongan	99.87	99.79
	Aek Ledong	100.66	99.72
Rata - Rata Capaian Kinerja OPD TRIWULAN IV		**100.69**	**95.41**

Untuk lebih ringkasnya dapat di lihat pada tampilan grafik berikut :

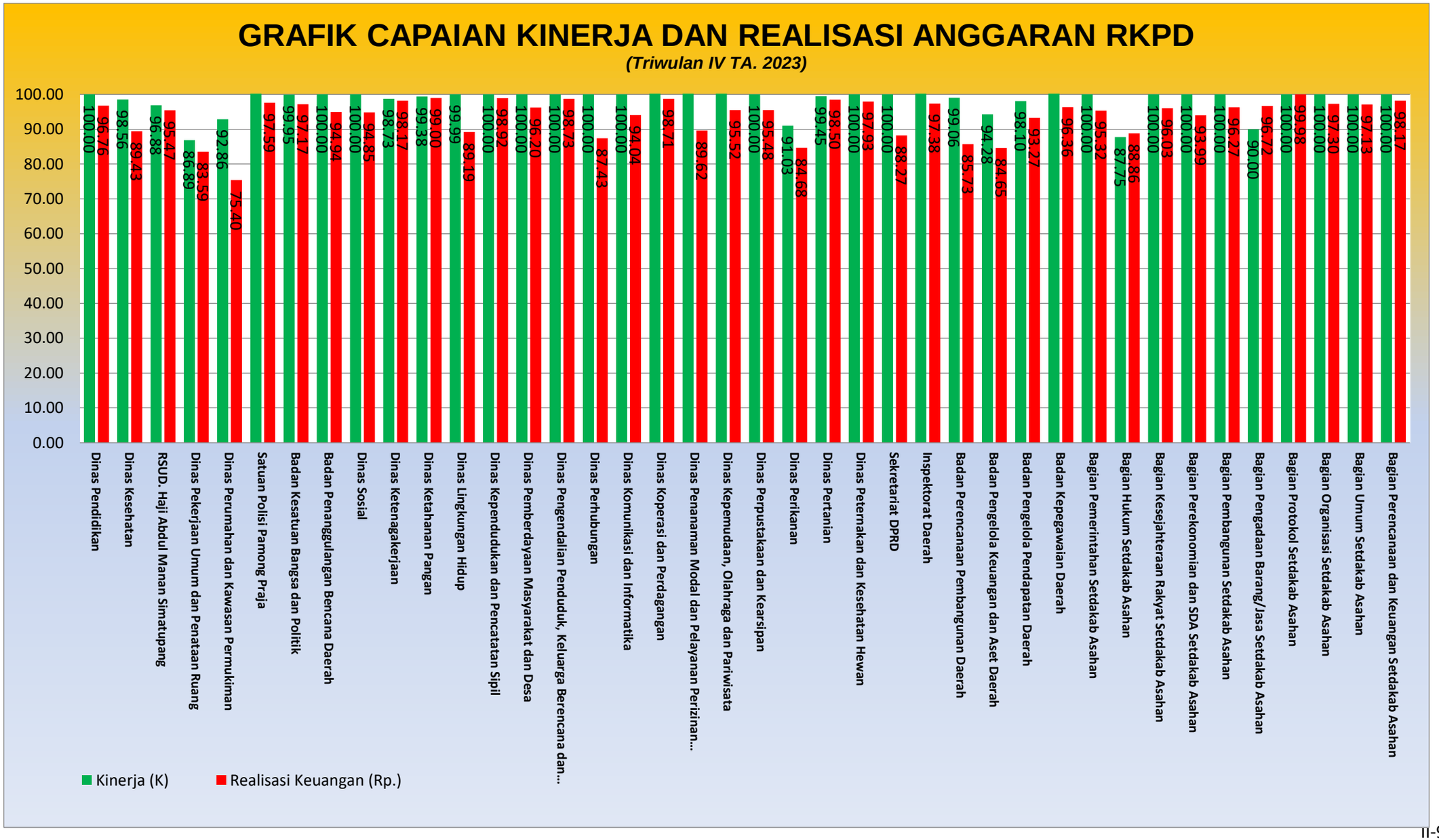
GRAFIK CAPAIAN KINERJA DAN REALISASI ANGGARAN RKPD
(Triwulan IV TA. 2023)
100.00
90.00
80.00
70.00
60.00
50.00
40.00
30.00
20.00
10.00
0.00
Dinas Pendidikan 100.00 96.76
Dinas Kesehatan 98.56 89.43
RSUD. Haji Abdul Manan Simatupang 96.88 95.47
Dinas Pekerjaan Umum dan Penataan Ruang 86.89 83.59
Dinas Perumahan dan Kawasan Permukiman 92.86 75.40
Satuan Polisi Pamong Praja 97.59
Badan Kesatuan Bangsa dan Politik 99.95 97.17
Badan Penanggulangan Bencana Daerah 100.00 94.94
Dinas Sosial 100.00 94.85
Dinas Ketenagakerjaan 98.73 98.17
Dinas Ketahanan Pangan 99.38 99.00
Dinas Lingkungan Hidup 99.99 89.19
Dinas Kependudukan dan Pencatatan Sipil 100.00 98.92
Dinas Pemberdayaan Masyarakat dan Desa 100.00 96.20
Dinas Penggendalian Penduduk, Keluarga Berencana dan...
Dinas Perhubungan 100.00 87.43
Dinas Komunikasi dan Informatika 100.00 94.04
Dinas Koperasi dan Perdagangan 98.71
Dinas Penanaman Modal dan Pelayanan Perizinan... 89.62
Dinas Kepemudaan, Olahraga dan Pariwisata 95.52
Dinas Perpustakaan dan Kearsipan 100.00 95.48
Dinas Perikanan 91.03 84.68
Dinas Pertanian 99.45 98.50
Dinas Peternakan dan Kesehatan Hewan 100.00 97.93
Sekretariat DPRD 100.00 88.27
Inspektorat Daerah 97.38
Badan Perencanaan Pembangunan Daerah 99.06 85.73
Badan Pengelola Keuangan dan Aset Daerah 94.28 84.65
Badan Pengelola Pendapatan Daerah 98.10 93.27
Badan Kepegawaian Daerah 96.36
Bagian Pemerintahan Setdakab Asahan 100.00 95.32
Bagian Hukum Setdakab Asahan 87.75 88.86
Bagian Kesejahteraan Rakyat Setdakab Asahan 100.00 96.03
Bagian Perekonomian dan SDA Setdakab Asahan 100.00 93.99
Bagian Pembangunan Setdakab Asahan 100.00 96.27
Bagian Pengadaan Barang/Jasa Setdakab Asahan 90.00 96.72
Bagian Protokol Setdakab Asahan 100.00 99.98
Bagian Organisasi Setdakab Asahan 100.00 97.30
Bagian Umum Setdakab Asahan 100.00 97.13
Bagian Perencanaan dan Keuangan Setdakab Asahan 100.00 98.17
Kinerja (K)
Realisasi Keuangan (Rp.)

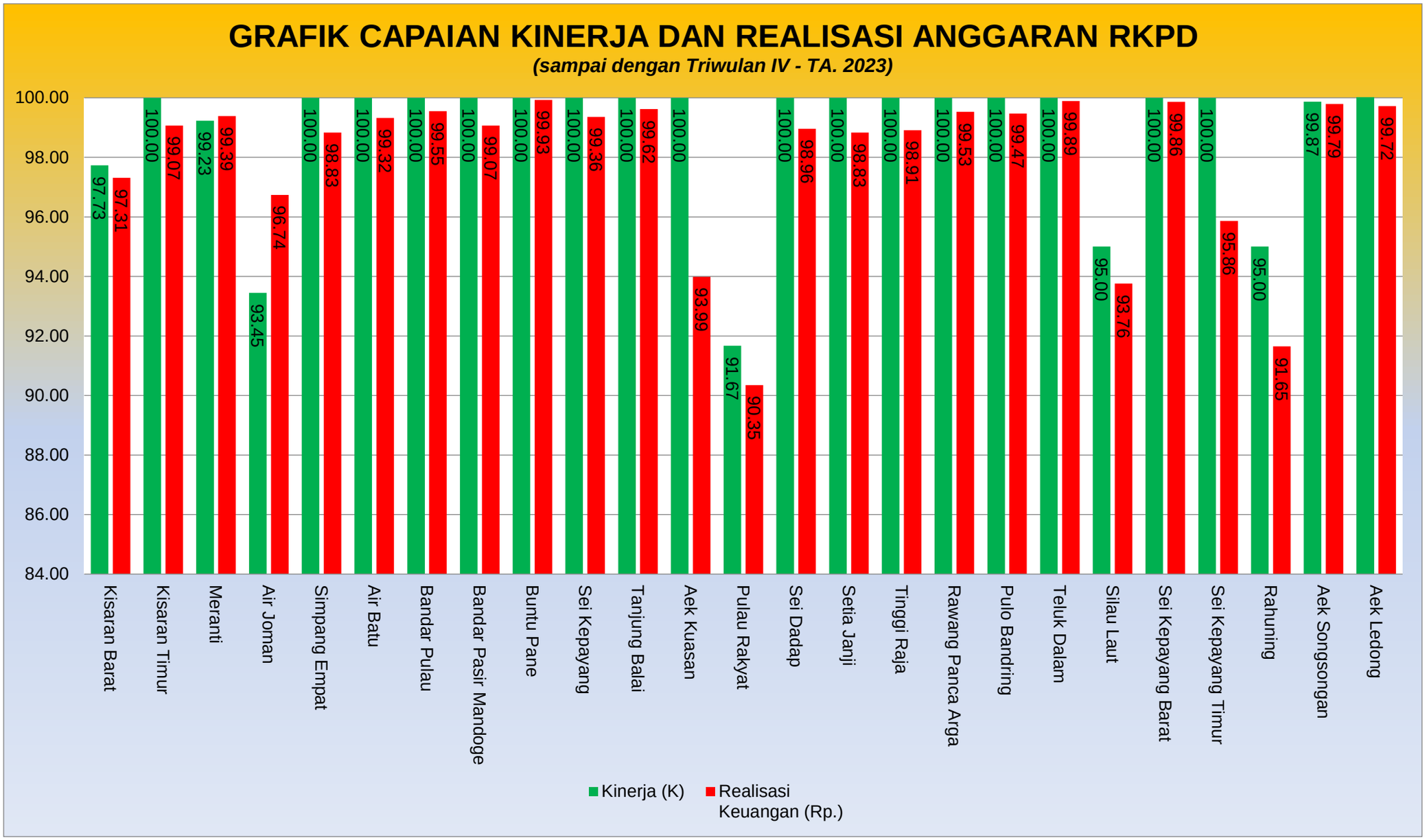
GRAFIK CAPAIAN KINERJA DAN REALISASI ANGGARAN RKPD
(sampai dengan Triwulan IV - TA. 2023)
100.00
98.00
96.00
94.00
92.00
90.00
88.00
86.00
84.00
Kisaran Barat 97.73 97.31
Kisaran Timur 100.00 99.07
Meranti 99.23 99.39
Air Joman 93.45 96.74
Simpang Empat 100.00 98.83
Air Batu 100.00 99.32
Bandar Pulau 100.00 99.55
Bandar Pasir Mandoge 100.00 99.07
Buntu Pane 100.00 99.93
Sei Kepayang 100.00 99.36
Tanjung Balai 100.00 99.62
Aek Kuasan 100.00 93.99
Pulau Rakyat 91.67 90.35
Sei Dadap 100.00 98.96
Setia Janji 100.00 98.83
Tinggi Raja 100.00 98.91
Rawang Panca Arga 100.00 99.53
Pulo Bandring 100.00 99.47
Teluk Dalam 100.00 99.89
Silau Laut 95.00 93.76
Sei Kepayang Barat 100.00 99.86
Sei Kepayang Timur 100.00 95.86
Rahuning 95.00 91.65
Aek Songsongan 99.87 99.79
Aek Ledong 99.72
Kinerja (K)
Realisasi Keuangan (Rp.)

Rata – rata capaian kinerja termasuk kategori Sedang dan rata-rata realisasi anggarannya masing-masing Perangkat Daerah termasuk kategori Rendah.

2.5.2. CAPAIAN KINERJA RPJMD

Sedangkan untuk rata-rata capaian kinerja dan realisasi anggaran RPJMD (2021 – 2026) sampai dengan pelaksanaan RKPD Triwulan IV Tahun Anggaran 2023 adalah masing-masing sebesar 49,16 persen termasuk kategori Sangat Rendah (SR) dan 55,05 persen termasuk kategori Rendah (R). Kriteria capaian kinerja ini sebagaimana yang tercantum dalam Permendagri nomor 86 Tahun 2017.

Capaian kinerja dan anggaran sebagaimana dimaksud dapat dilihat dalam bentuk grafik sebagai berikut :

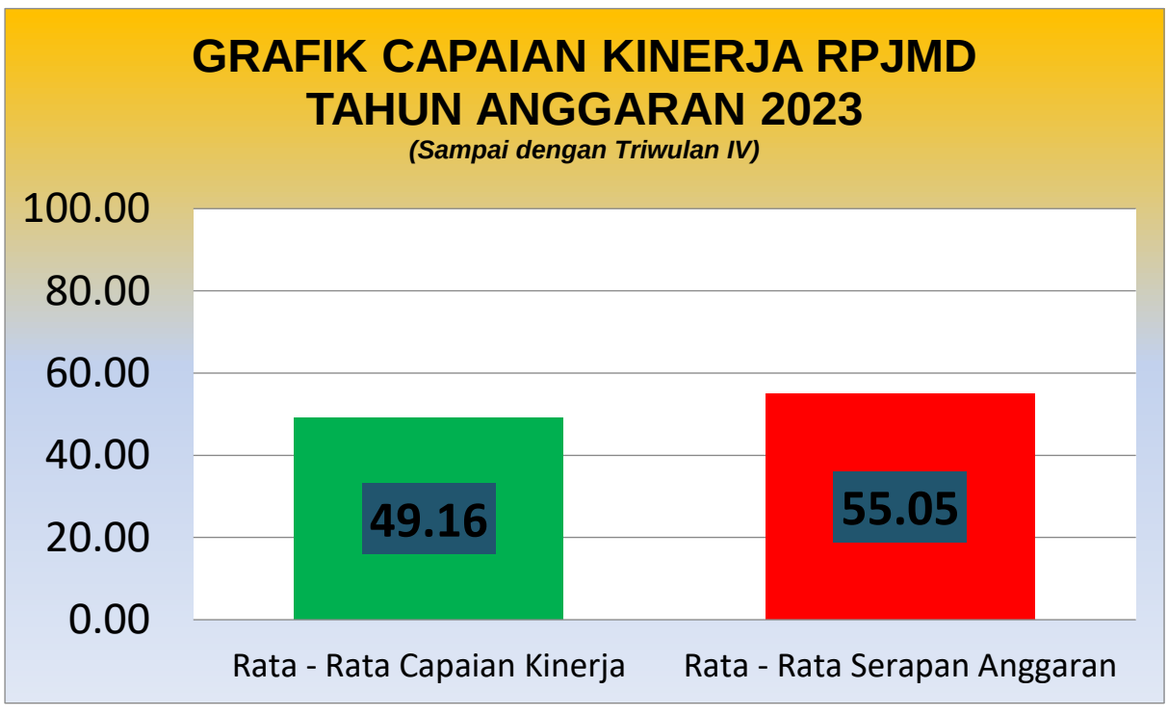

Pencapaian kinerja dan realisasi anggaran untuk masing-masing perangkat daerah terlihat pada tabel berikut :

Tabel. 3

Prestasi Kinerja dan Anggaran Kegiatan RPJMD Sampai dengan RKPD Tahun 2023 (Capaian s/d Triwulan IV)

NO.	NAMA PERANGKAT DAERAH	Tingkat Capaian Kinerja dan Realisasi Anggaran RPJMD s/d RKPD Tahun 2023 (%)	
		K	(Rp.)
	Urusan Wajib Pelayanan Dasar		
1	Dinas Pendidikan	24.63	122.74
2	Dinas Kesehatan	89.76	170.27
3	RSUD. Haji Abdul Manan Simatupang	14.56	15.19
4	Dinas Pekerjaan Umum dan Tata Ruang	155.61	68.77
5	Dinas Perumahan dan Kawasan Permukiman	77.75	49.48
6	Satuan Polisi Pamong Praja	17.50	33.53
7	Badan Kesatuan Bangsa dan Politik	42.37	72.49
8	Badan Penanggulangan Bencana Daerah	54.87	35.98
9	Dinas Sosial	37.29	17.74
	Urusan Wajib Bukan Pelayanan Dasar		
10	Dinas Ketenagakerjaan	83.31	28.95
11	Dinas Ketahanan Pangan	31.27	36.22
12	Dinas Lingkungan Hidup	69.20	240.69
13	Dinas Kependudukan dan Pencatatan Sipil	66.94	185.58
14	Dinas Pemberdayaan Masyarakat dan Desa	56.46	31.08
15	Dinas Pengendalian Penduduk, Keluarga Berencana dan Pemberdayaan Perempuan, Perlindungan Anak	31.35	26.46
16	Dinas Perhubungan	23.79	17.73
17	Dinas Komunikasi dan Informatika	34.79	39.44
18	Dinas Koperasi, Perdagangan dan Perindustrian	95.00	46.38
19	Dinas Penanaman Modal dan Pelayanan Perizinan Terpadu Satu Pintu	75.15	73.29
20	Dinas Kepemudaan, Olahraga dan Pariwisata	78.55	63.38
21	Dinas Perpustakaan dan Kearsipan	27.76	30.05

NO.	NAMA PERANGKAT DAERAH	Tingkat Capaian Kinerja dan Realisasi Anggaran RPJMD s/d RKPD Tahun 2023 (%)	
		K	(Rp.)
	Urusan Pilihan		
22	Dinas Perikanan	49.83	72.22
23	Dinas Pertanian	54.18	30.14
24	Dinas Peternakan dan Kesehatan Hewan	21.65	26.84
	Urusan Pemerintahan		
25	Sekretariat DPRD	30.14	27.14
26	Inspektorat Daerah	83.22	60.54
27	Badan Perencanaan Pembangunan Daerah	39.04	29.37
28	Badan Keuangan dan Aset Daerah	126.61	129.91
29	Badan Pendapatan Daerah	42.00	43.96
30	Badan Kepegawaian Daerah	83.76	44.75
31	Bagian Pemerintahan Setdakab Asahan	94.67	36.73
32	Bagian Hukum Setdakab Asahan	44.34	47.11
33	Bagian Kesejahteraan Rakyat	50.00	40.58
34	Bagian Perekonomian Setdakab Asahan	16.67	37.24
35	Bagian Pembangunan Setdakab Asahan	50.00	58.65
36	Bagian Pengadaan Barang/Jasa Setdakab Asahan	19.14	29.28
37	Bagian Protokol Setdakab Asahan	29.17	45.97
38	Bagian Organisasi Setdakab Asahan	50.59	49.72
39	Bagian Umum Setdakab Asahan	66.61	33.02
40	Bagian Perencanaan dan Keuangan Setdakab Asahan	37.78	28.63
	Kecamatan	**K**	**(Rp.)**
	Kisaran Barat	34.38	73.43
	Kisaran Timur	89.75	68.32
	Meranti	37.21	73.27
	Air Joman	26.60	20.06
	Simpang Empat	32.96	35.58
	Air Batu	38.57	48.65
	Bandar Pulau	27.29	71.44

NO.	NAMA PERANGKAT DAERAH	Tingkat Capaian Kinerja dan Realisasi Anggaran RPJMD s/d RKPD Tahun 2023 (%)	
		K	(Rp.)
	Bandar Pasir Mandoge	47.37	26.27
	Buntu Pane	37.26	45.26
	Sei Kepayang	38.55	31.46
	Tanjung Balai	47.86	71.37
	Aek Kuasan	31.16	60.40
	Pulau Rakyat	28.65	17.88
	Sei Dadap	47.28	38.16
	Setia Janji	35.70	79.42
	Tinggi Raja	60.70	61.37
	Rawang Panca Arga	40.26	93.72
	Pulo Bandring	55.09	63.76
	Teluk Dalam	46.13	50.90
	Silau Laut	42.34	47.06
	Sei Kepayang Barat	42.29	38.59
	Sei Kepayang Timur	31.00	83.22
	Rahuning	43.74	47.76
	Aek Songsongan	20.15	22.56
	Aek Ledong	35.60	30.89
Rata - Rata Capaian Kinerja OPD TRIWULAN IV		**49.16**	**55.05**

Untuk lebih ringkasnya dapat di lihat pada tampilan grafik berikut :

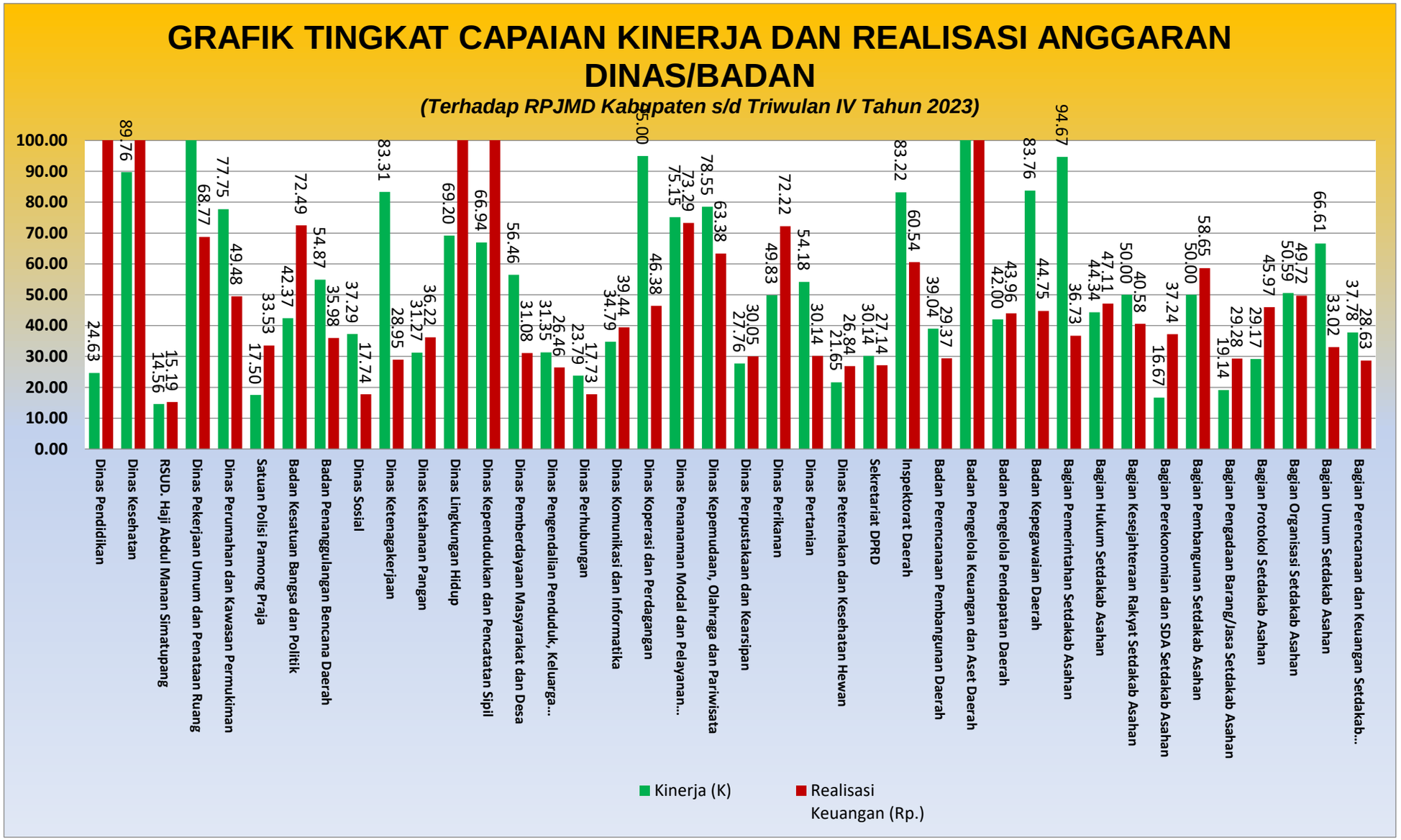
GRAFIK TINGKAT CAPAIAN KINERJA DAN REALISASI ANGGARAN DINAS/BADAN
(Terhadap RPJMD Kabupaten s/d Triwulan IV Tahun 2023)
100.00
90.00
80.00
70.00
60.00
50.00
40.00
30.00
20.00
10.00
0.00
Dinas Pendidikan 24.63 100.00
Dinas Kesehatan 89.76 100.00
RSUD. Haji Abdul Manan Simatupang 15.19 14.56
Dinas Pekerjaan Umum dan Penataan Ruang 100.00 68.77
Dinas Perumahan dan Kawasan Permukiman 77.75 49.48
Satuan Polisi Pamong Praja 17.50 33.53
Badan Kesatuan Bangsa dan Politik 42.37 72.49
Badan Penanggulangan Bencana Daerah 54.87 35.98
Dinas Sosial 37.29 17.74
Dinas Ketenagakerjaan 83.31 28.95
Dinas Ketahanan Pangan 31.27 36.22
Dinas Lingkungan Hidup 69.20 100.00
Dinas Kependudukan dan Pencatatan Sipil 66.94 100.00
Dinas Pemberdayaan Masyarakat dan Desa 56.46 31.08
Dinas Pengendalian Penduduk, Keluarga... 31.35 26.46
Dinas Perhubungan 23.79 17.73
Dinas Komunikasi dan Informatika 34.79 39.44
Dinas Koperasi dan Perdagangan 95.00 46.38
Dinas Penanaman Modal dan Pelayanan... 75.15 73.29
Dinas Kepemudaan, Olahraga dan Pariwisata 78.55 63.38
Dinas Perpustakaan dan Kearsipan 27.76 30.05
Dinas Perikanan 49.83 72.22
Dinas Pertanian 54.18 30.14
Dinas Peternakan dan Kesehatan Hewan 21.65 26.84
Sekretariat DPRD 30.14 27.14
Inspektorat Daerah 83.22 60.54
Badan Perencanaan Pembangunan Daerah 39.04 29.37
Badan Pengelola Keuangan dan Aset Daerah 100.00 100.00
Badan Pengelola Pendapatan Daerah 42.00 43.96
Badan Kepegawaian Daerah 83.76 44.75
Bagian Pemerintahan Setdakab Asahan 94.67 36.73
Bagian Hukum Setdakab Asahan 44.34 47.11
Bagian Kesejahteraan Rakyat Setdakab Asahan 50.00 40.58
Bagian Perekonomian dan SDA Setdakab Asahan 16.67 37.24
Bagian Pembangunan Setdakab Asahan 50.00 58.65
Bagian Pengadaan Barang/Jasa Setdakab Asahan 19.14 29.28
Bagian Protokol Setdakab Asahan 45.97 29.17
Bagian Organisasi Setdakab Asahan 50.59 49.72
Bagian Umum Setdakab Asahan 66.61 33.02
Bagian Perencanaan dan Keuangan Setdakab.. 37.78 28.63
Kinerja (K)
Realisasi Keuangan (Rp.)

GRAFIK TINGKAT CAPAIAN KINERJA DAN REALISASI ANGGARAN KECAMATAN

(Terhadap RPJMD Kabupaten s/d Triwulan IV Tahun 2023)

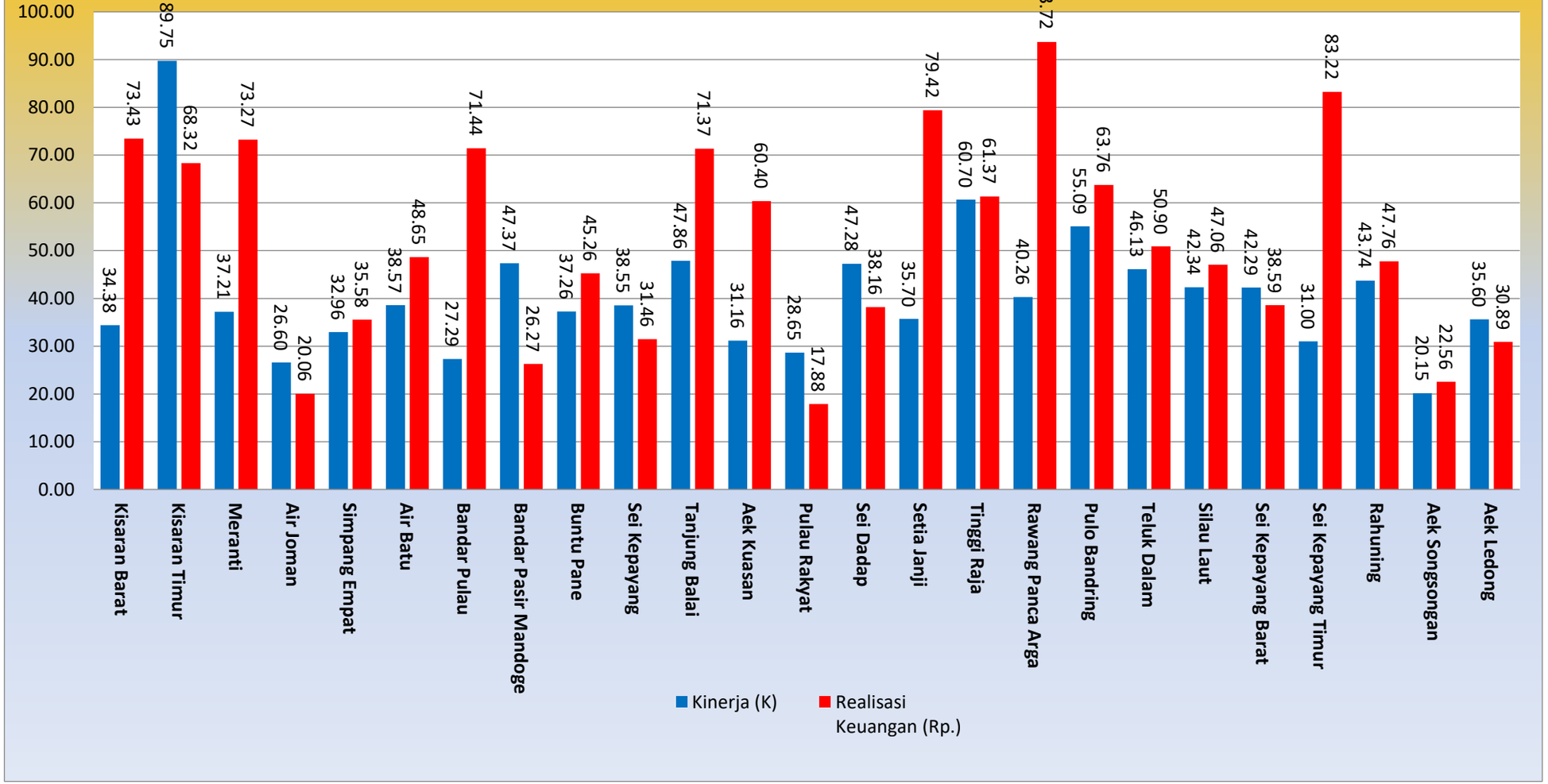

Berdasarkan hasil Evaluasi Hasil RKPD Triwulan IV Kabupaten Asahan Tahun 2023 jika di kelompokkan dari Perangkat Daerah berdasarkan Fokus Bidang Pembangunan capaian kinerja dan rata-rata penyerapan anggaran ditunjukan dalam grafik sebagai berikut :

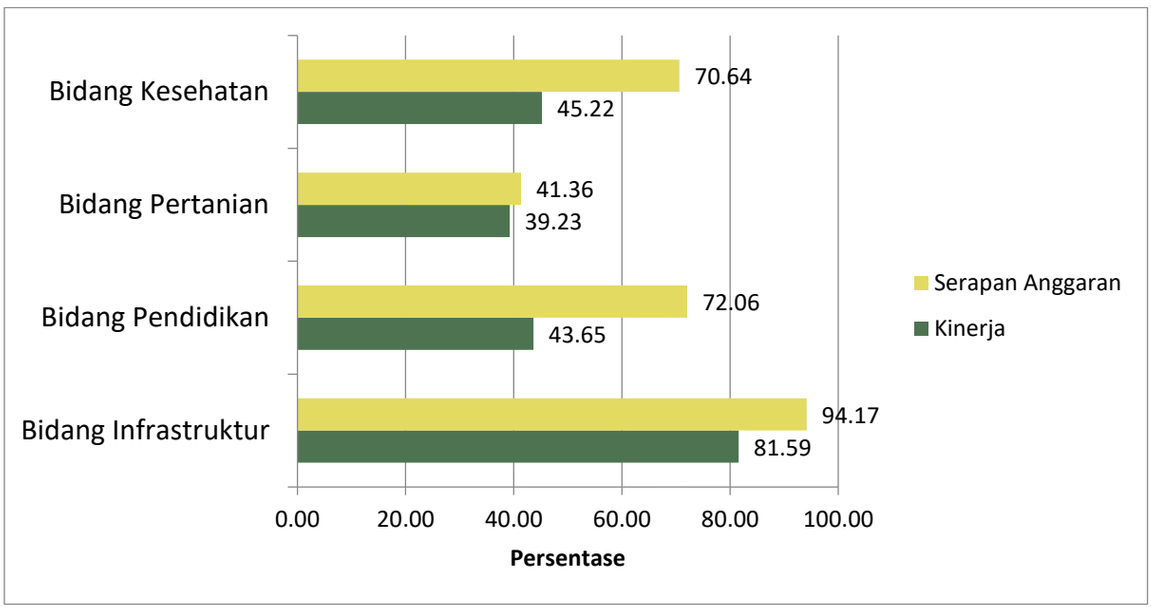

Untuk lebih jelasnya, rincian Capaian Target Kinerja dan penyerapan dana program/kegiatan RKPD Triwulan IV Tahun Anggaran 2023 dapat dilihat pada tabel lampiran Formulir Evaluasi Hasil RKPD pada akhir laporan ini.

Untuk lebih jelasnya, rincian Capaian Target Kinerja dan penyerapan dana program/kegiatan RKPD Triwulan IV Tahun Anggaran 2022 dapat dilihat pada tabel lampiran Formulir Evaluasi Hasil RKPD pada akhir laporan ini.

2.5.3 Capaian Indikator Kinerja Utama dan Indikator Kinerja Penyelenggaraan Pemerintah Daerah (IKPPD) Kabupaten Asahan

Pengukuran kinerja terhadap indikator kinerja yang telah dicapai di atas adalah dengan membandingkan antara target dan realisasi pada indikator sasaran. Adapun rincian dan analisis capaian kinerja masing - masing sasaran dan indikator sasaran adalah sebagai berikut :

Tabel 2.85

Analisis Pencapaian Sasaran Strategis 1 Meningkatnya Akuntabilitas, dan profesionalitas penyelenggaraan pemerintahan daerah

Indikator Sasaran	Satuan	Tahun 2021		% Capaian	Tahun 2022		% Capaian	Tahun 2023		% Capaian
		Target	Realisasi		Target	Realisasi		Target	Realisasi	
Nilai LPPD	Level	2,5	70,29	99,37	3,05	2.54	83.27	3.10	2.86	92.26

Indikator Sasaran	Satuan	Tahun 2021		% Capaian	Tahun 2022		% Capaian	Tahun 2023		% Capaian
		Target	Realisasi		Target	Realisasi		Target	Realisasi	
Nilai SAKIP	Level	67	62,79	93,72	70	63,60	90,85	73	65,01	89,05
Level Maturitas SPIP	level	Level 3	Level 2		Level 3	Level 3	100,00	Level 3	Level 3	100,00
Indeks Profesionalitas ASN	Indeks	62,00	46,00	74,19	65	47,35	72,85	68	61,42	90,32

Dari tabel diatas Hasil dapat diketahui bahwa:

1. Untuk Nilai LPPD TA. 2022 yang dilakukan evaluasinya pada tahun 2023, berdasarkan nilai hasil EKPPD dari Tim Evaluasi Nasional (Kementrian Dalam Negeri Republik Indonesia) dengan capaian angka 2,8650 (kategori sedang) sedangkan untuk Nilai LPPD TA. 2023 belum dapat dilakukan evaluasi dikarenakan dalam proses tahap penyusunan terhitung sampai tanggal 31 Maret 2024.
2. Dari tabel diatas Hasil capaian kinerja nilai SAKIP tahun 2023 mengalami penurunan sebesar 1,8% yaitu sebesar 90,85% (2022) menjadi 89,05 % (2023). Hal ini disebabkan karena penetapan target pada RPJMD adalah Nilai B yang mempunyai internal nilai dari 60 sampai dengan 70. Kenyataannya kenaikan Nilai SAKIP Pemkab Asahan sebesar 62,79 pada tahun 2021, 63,60 ditahun 2021. Sekalipun Capaian Nilai SAKIP semakin menaik pada setiap tahunnya, namun berhubung karena Penetapan tidak didasarkan kepada kondisi yang terjadi sehingga target Nilai SAKIP dinaikkan menjadi 73 (Naik 3 angka dari 70 (2022). Target naik BB tidak tercapai disebabkan antara lain :
   a. Sistem aplikasi e-Sakip untuk pengumpulan capaian kinerja belum digunakan secara efektif untuk pemantun dan evalusi capaian kinerja Bupati dan seluruh perangkat daerah.
   b. Menyempurnakan rumusan sasaran strategi dan indikator kinerja pada perangkat daerah yang belum berorientasi hasil dan indikator kinerja yang belum SMART, terutama pada perangkat daerah kluster pendukung tambahan.
   c. Masih ada yang belum selaras dokumen perencanaan daerah, meliputi Renstra, IKU dan PK.
   d. Belum Sempurnanya penjenjangan Kinerja dan pohon kinerja berdasarkan Peraturan Menpan RB Nomor 89 tahun 2021 dengan memperhatikan prinsip penyusunan pohon Kinerja dan tahapan penjenjangan Kinerja,

selanjutnya . Pohon kinerja yang sudah disusun dimanfaatkan untuk dituangkan pada dokumen perencanaan berjenjang.

Upaya Perbaikan ke depan sebagai berikut :

a) Akan mengembangkan sistem aplikasi e-Sakip sehingga bisa digunakan secara efektif untuk pemantun dan evalusi capaian kinerja Bupati dan seluruh perangkat daerah.
b) Akan Menyempurnakan rumusan sasaran strategi dan indikator kinerja pada perangkat daerah yang belum berorientasi hasil dan indikator kinerja yang belum SMART, terutama pada perangkat daerah kluster pendukung tambahan.
c) Akan menyelaraskan dokumen perencanaan daerah, meliputi Renstra, Iku dan PK.
d) Akan menyempurnakan penjenjangan Kinerja dan pohon kinerja berdasarkan Peraturan Menpan RB Nomor 89 tahun 2021 dengan memperhatikan prinsip penyusunan pohon Kinerja dan tahapan penjenjangan Kinerja, selanjutnya . Pohon kinerja yang sudah disusun dimanfaatkan untuk dituangkan pada dokumen perencanaan berjenjang

3. Level Maturitas SPIP

Persentase perangkat daerah yang memiliki Maturitas SPIP Level 3 dengan penjaminan kualitas. Bahwa berdasarkan surat BPKP Perwakiln Provinsi Sumatera Utara Nomor PE.09.03/S1762/PW02/3.1/2022 , tanggal 30 Desember 2022, perihal hasil evaluasi atas penilaian maturitas SPIP terintegrasi Tahun 2023 pada Pemerintah Kabupaten Asahan, disimpulkan bahwa Pemerintah Kabupaten Asahan telah memenuhi karakteristik maturitas penyelenggaraan SPIP level 3, kualitas penerapan Manajemen Resiko Intern (MRI) Level 3, dan Indeks Efektivitas Pengendalian Korupsi (IEPK) level 3. Jadi dari 10 OPD yang menjadi target dilakukannya penjaminan kualitas atas penilaian mandiri perangkat daerah tersebut mendapat hasil penilaian berada di level 3, sehingga capaian kinerja untuk Indikator Persentase Perangkat Daerah yang memiliki maturitas SPIP level 3 dengan penjaminan kualitas adalah 100%.

4. Capaian indikator Indeks Profesionalitas ASN

Capaian kinerja Indeks Profesional berdasarkan Jumlah Total Hasil Perkalian dari Bobot Dimensi/Indikator Dikalikan Skor/Nilai masing-masing jawaban Dimensi/Indikator dengan capaian realisasi pada tahun 2023 yaitu 90,32% mengalami peningkatan jika dibandingkan IP ASN tahun 2022 yaitu 72,85%.

Indeks Profesionalitas yang masih perlu peningkatan adalah pada dimensi Kinerja dan Kompetensi ASN. Penggunaan aplikasi e-kinerja dari BKN mempermudah ASN dalam menyusun sasaran dan penilaian kinerja. Dengan kemudahan tersebut diharapkan nilai pada dimensi kinerja lebih baik lagi.

Upaya Perbaikan ke depan sebagai berikut :

Persentase Indeks Profesionalitas ASN berdasarkan Jumlah Total Hasil Perkalian dari Bobot Dimensi/Indikator Dikalikan Skor/Nilai Masing-Masing Jawaban Dimensi/Indikator pada tahun 2023= 90,32% dan skor penilaian Baik (B). Jika dibandingkan IP ASN tahun 2022=72,85%. Kedepan Badan Kepegawaian dan Pengembangan Sumber Daya Manusia (BKPSDM) Kabupaten Asahan terus melaksanakan peningkatan IP ASN melalui peningkatan Kualitas, Kompetensi, disiplin dan kinerja agar target IP ASN tercapai

Tabel 2.86

Analisis Pencapaian Sasaran Strategis 2 Meningkatnya pelayanan dan informasi publik berbasis IT

Indikator Sasaran	Satuan	Tahun 2021		% Capaian	Tahun 2022		% Capaian	Tahun 2023		% Capaian
		Target	Realisasi		Target	Realisasi		Target	Realisasi	
Cakupan pelayanan Smart City	%	0	100	100	3	3	100	66,67	66,67	100
Indeks SPBE	Indeks	1,96	1,71	87,4	1,95	1,49	75,63	1,99	1,97	98,99

Dari tabel di atas dapat diketahui bahwa 2 indikator sasaran dengan sasaran strategis Meningkatnya pelayanan dan informasi publik berbasis IT, dapat diketahui bahwa.

1. Dari tabel diatas indikator cakupan Pelayanan Smart City Dari Tabel diatas, dapat diketahui bahwa capaian kinerja indikator cakupan Indeks Profesional Indikator Cakupan Pelayanan Smart City didukung Program Aplikasi Informatika. Cakupan pelayanan *Smart City* diperoleh berdasarkan jumlah layanan dimensi smart city panduan dari kemenkominfo yang telah dilaksanakan. Pada Tahun 2023 diperoleh nilai cakupan pelayanan smart city sebesar 66,67 dengan capaian target 100%. Layanan dimensi *Smart City* yang dikerjakan sudah memenuhi dari target yang ditetapkan. Kinerja Tahun 2023 mendapat kategori sangat tinggi, sama dengan tahun 2022, Walaupun di Tahun 2021 Indikator ini belum ditetapkan targetnya
2. Dari tabel diatas indikator Indeks SPBE tahun 2021 Capaiannya adalah sebesar 87,4% namun capaian pada tahun 2022 Indeks SPBE nya menurun menjadi

75,63% dikarenakan di tahun 2022 Tim Koordinasi SPBE belum berjalan optimal dan roadmap SPBE belum selesai dikerjakan karena belum dapat jadwal pendampingan dengan kemenkominfo. Tahun 2023 mendapat kategori sangat tinggi walaupun belum mencapai 100 % dengan mendapat capaian 98,9 %, meningkat dibandingkat dengan tahun 2022 dan akan ditingkatkan lagi di Tahun 2024

Upaya Perbaikan ke depan sebagai berikut :

Untuk meningkatkan capaian indeks SPBE ke depannya , semua OPD wajib mengisi indikator yang benar dan sesiuai pada aplikasi Monev spbe.go.id.

Tabel 2.87

Analisis Pencapaian Sasaran Strategis 3 Meningkatnya produktifitas, ketahanan, dan peran ekonomi sektor pertanian dalam arti luas

Indikator Sasaran	Satuan	Tahun 2021		% Capaian	Tahun 2022		% Capaian	Tahun 2023		% Capaian
		Target	Realisasi		Target	Realisasi		Target	Realisasi	
Peningkatan produktivitas potensi unggulan daerah sektor pertanian	Persen	1,63	1,59	97,21	1,66	1.66	100	1,67	1,67	100

Dari tabel di atas dapat diketahui bahwa 1 indikator sasaran dengan sasaran strategis Meningkatnya produktifitas, ketahanan, dan peran ekonomi sector pertanian dalam arti luas. Capaian kinerja sasaran pada tahun 2023 sebesar 100 dikategorikan baik.

Capaian kinerja Indikator Peningkatan Produktivitas Potensi Unggulan Daerah Sektor Pertanian bahwa capaian kinerja secara umum Tingkat Produktivitas Pertanian mengalami kenaikan. Jika dilihat dari tabel diatas, rerata persentase produktivitas pertanian tahun 2023 mencapai 100,65%, jika dibandingkan dengan tahun 2022 yang hanya mencapai 97,88%. Beberapa komoditi yang meningkat dibandingkan dengan tahun sebelumnya ialah Padi, Ubi Kayu, Bawang Merah, Pisang dan Kelapa Sawit yang mampu melampaui target. Komoditi bawang merah merupakan komoditi paling tinggi realisasi capaiannya dibandingkan dengan komoditi yang lain, yakni sebesar 139,02% dengan capaian 71,6 Kw/Ha dari target 51,50 Kw/Ha. Hal ini didukung dengan penggunaan bibit unggul yang dibantukan serta penggunaan saprodi yang tepat guna. Sedangkan komoditi Kedelai memiliki capaian yang terendah yakni sebesar 80,88% dengan

capaian 14,55 Kw/Ha dari target 18,00 Kw/Ha, hal ini terjadi karena saat pertanaman curah hujan sangat rendah dan memasuki musim kemarau sehingga tanaman kekurangan air. Meskipun demikian produktivitas kedelai mengalami kenaikan jika dibandingkan dengan perolehan pada tahun 2022 yaitu 14,16 Kw/Ha. Walaupun peningkatan persentase capaian produktivitas pertanian tidak meningkat secara ekstrem, namun hal ini menjadi salah satu capaian yang baik dalam pengingkatan kinerja

Tabel 2.8.8

Analisis Pencapaian Sasaran Strategis 4 Meningkatnya daya dukung dan nilai tambah potensi unggulan daerah

Indikator Sasaran	Satuan	Tahun 2021		% Capaian	Tahun 2022		% Capaian	Tahun 2023		% Capaian
		Target	Realisasi		Target	Realisasi		Target	Realisasi	
Pertumbuhan Wirausaha baru yang mendukung potensi unggulan daerah	usaha	3,93	3,48	88,04	4,16	3,64	87,50	4,35	4,21	96,78

Pertumbuhan wirausaha baru, Tahun 2022 terdapat target sebesar 4,16 % dan terealisasi sebesar 3,64 % dengan tingkat capaian kinerja 87,50 %. Angka realisasi didapat dari jumlah pertambahan wirausaha baru tahun 2022 sebanyak 498 unit usaha dibandingkan dengan seluruh jumlah seluruh usaha mikro sampai dengan tahun 2021 sebanyak 13.074 unit usaha. Jika dibandingkan dengan capaikan kinerja tahun 2021 sebesar 88,04 % maka terdapat kenaikan sebesar 3,46 %.

Pada tahun 2023 jika dibandingkan dengan tahun 2022 maka terdapat peningkatan capaian indikator kinerja, yaitu dari 87,50 % naik menjadi 96,78 %. Pertumbuhan tersebut adalah meningkatan pertambahan wirausaha dari 285 wirausaha naik menjadi 297 wirausaha, Artinya terdapat penambahan wirausaha sebanyak 12 unit wirausaha pada tahun 2023

Tabel 2.89

Analisis Pencapaian Sasaran Strategis 5 Meningkatnya kelestarian potensi seni budaya dan nilai-nilai kearifan lokal yang sinergi dengan penegembangan wisata daerah

Indikator Sasaran	Satuan	Tahun 2021		% Capaian	Tahun 2022		% Capaian	Tahun 2023		% Capaian
		Target	Realisasi		Target	Realisasi		Target	Realisasi	
Potensi daya tarik pariwisata daerah berbasis kearifan local masyarakat (Kelompok sadar wisata) yang direalisasikan	Pokdarwis	5 pokdarwis	-	-	6 Pokdar wis	8 Pokdarwis	100,33	7 Pokdarwis	12 pokdar wis	171,43

Dari Tabel tersebut di atas diketahui bahwa capaian kinerja Indikator Sasaran "Potensi daya tarik pariwisata daerah berbasis kearifan lokal masyarakat (Kelompok Sadar Wisata yang direalisasikan pada tahun 2022 mengalami kenaikan capaian kinerja dari tahun sebelumnya. Tahun 2021 terdapat 21 Destinasi/Objek Wisata dan pada tahun 2022 menjadi 24 Destinasi/Objek Wisata. Sehingga pembagi menjadi besar dan Realisasi menjadi kecil. Sedangkan jumlah daya tarik wisata yang ditetapkan dengan Keputusan Bupati tercapai sebanyak 3 (tiga) buah/perbup.

Capaian tahun 2023 meningkat dibandingkan dengan capaian 2023 dari 133,33 % menjadi 171,43 %. terlihat juga bahwa jumlah organisasi kelompok wisata pada tahun 2017-2021 tidak mengalami perubahan yaitu sebanyak 9 kelompok, kemudian meningkat di tahun 2018 sebanyak 5 kelompok atau menjadi sebanyak 14 kelompok.

Tabel 2.90

Analisis Pencapaian Sasaran Strategis 6 Meningkatnya kemandirian masyarakat

Indikator Sasaran	Satuan	Tahun 2021		% Capaian	Tahun 2022		% Capaian	Tahun 2023		% Capaian
		Target	Realisasi		Target	Realisasi		Target	Realisasi	
Persentase desa mandiri dan maju IDM	%	1,69	-	-	1,69	4,52	267,46%	2,26	17,51	774,78 %

Dari Tabel terlihat bahwa capaian kinerja Indikator Persentase desa mandiri dan maju didasarkan dari IDM tahun 2022 untuk indikator Persentase desa

mandiri dan maju didasarkan dari IDM sebesar 267,46 % meningkat menjadi 774,78% pada Tahun 2023. Peningkatan persentase Capaian disebabkan adanya beberapa faktor yang menunjang naiknya status desa, seperti adanya penambahan quisioner pada indikator yang menjadi penilaian IDM.

Tabel 2.91

Analisis Pencapaian Sasaran Strategis 7 Meningkatnya realisasi Investasi Daerah

Indikator Sasaran	Satuan	Tahun 2021		% Capaian	Tahun 2022		% Capaian	Tahun 2023		% Capaian
		Target	Realisasi		Target	Realisasi		Target	Realisasi	
Realisasi Investasi PMA (Juta US $)	Juta US $	126,3	285,7	226,21	202,6	386,3	190,71%	204,7	366,1	178,84 %
Realisasi Investasi PMDN (Triliyun Rupiah)	Triliyun Rupiah	8,1	6,7	82,72	10,8	6,73	62,34	10,9	8,3	76,14

Sesuai dengan laporan LKPM yang disampaikan oleh perusahaan PMA ke Dinas Penanaman Modal dan Pelayanan Terpadu Satu Pintu Kabupaten Asahan bahwa Realisasi Investasi PMA pada Tahun 2023 yaitu sebesar 366,1 Juta US $ atau 178,84% dari target yang ditetapkan yaitu 204,7 Juta US$. Di bandingkan pada tahun 2022, realisasi investasi PMA Tahun 2023 mengalami peningkatan sebanyak 64 Milyar rupiah, dimana realisasi pada tahun 2023 yaitu Rp. 5.784.238.098.728,- dibanding tahun 2022 yaitu Rp. 5.718.395.936.100,00 atau mengalami peningkatan 1,5%. Namun jika nilai realisasi investasi PMA tersebut dikonversikan ke dalam US$, pada tahun 2023 mengalami penurunan yaitu US$ 366.137.365,00 dibanding tahun 2022 sebesaR US$.386.378.103,00 Hal ini disebabkan karena menurunnya nilai tukar rupiah terhadap US$, dimana pada tahun 2023 nilai tukar Rupiah terhadap US$ yaitu Rp.15.798,00 per 1US$ sedangkan tahun 2022 sebesar Rp.14.700,00 per 1US$. Peningkatan nilai realisasi investasi PMA ini terutama pada bidang industri dan perkebunan.

Sesuai dengan laporan LKPM yang disampaikan oleh perusahaan PMDN melalui website lkpmonline.bkpm.go.id bahwa Capaian kinerja pada indikator realisasi investasi PMDN pada tahun 2022 sebesar 62,34% dan mengalami kenaikan pada tahun 2023 yaitu sebesar 76,14%, namun belum dapat memenuhi target yang telah ditetapkan. Hal ini disebabkan masih terasanya dampak covid 19 yang menyebabkan pelaku usaha PMDN belum maksimal dalam menjalankan usahanya.

Realisasi Investasi PMDN pada Tahun 2023 yaitu sebsar 8,3 Trilyun Rupiah atau sebesar 76,14% dari target yanng ditetapkan yaitu sebesar 10,9 Trilyun Rupiah pada Tahun 2023. Capaian pada tahun 2023, meningkat sebesar Rp. 1,6 Trilyun Rupiah dibandingkan dengan tahun 2022 yaitu sebesar 6,7 Trilyun Rupiah, walaupun belum tercapai target realisasi yang telah ditetapkan. Hal ini disebabkan masih terasanya dampak covid 19 yang menyebabkan pelaku usaha PMDN belum maksimal dalam menjalankan usahanya.

Upaya perbaikan kedepan sebagai berikut :

terus berupaya untuk meningkatkan Realisasi Investasi di Kabupaten Asahan, sehingga target yang ditetapkan dapat tercapai. Pada tahun 2024, Dinas Penanaman Modal dan Pelayanan Terpadu Satu Pintu telah melakukan upaya-upaya dalam memudahkan investor dalam berinvestasi di Kabupaten Asahan, seperti menetapkan kebijakan daerah mengenai pemberian fasilitas/insentif dan kemudahan penanaman modal, menyusun Rencana Umum Penanaman Modal (RUPM) Kabupaten Asahan, tersedianya peta potensi investasi di Kabupaten Asahan dan akan beroperasinya Mal Pelayanan Publik (MPP) Kabupaten Asahan yang direcanakan pada bulan Maret 2023.

Tabel 2.92

Analisis Pencapaian Sasaran Strategis 8 Peningkatnya kualitas proses analisis, penyusunan, dan pengelolaan APBD

Indikator Sasaran	Satuan	Tahun 2021		% Capaian	Tahun 2022		% Capaian	Tahun 2023		% Capaian
		Target	Realisasi		Target	Realisasi		Target	Realisasi	
Realisasi Investasi PMA (Juta US $)	Juta US $	WTP	WTP	100%	WTP	WTP	100%	WTP	Masih dalam proses	Masih dalam proses

Dari hasil pemeriksaan BPK terhadap LKPD Kabupaten Asahan, diperoleh opini wajar tanpa pengecualian (WTP) selama tiga tahun berturut turut (2017-2020). Opini WTP tersebut diperoleh apabila penyajian Laporan Hasil Pemeriksaan (LHP) LKPD memenuhi syarat, yaitu sistem pengendalian internal milik daerah memadai dan tidak ada salah saji yang material atas pos-pos laporan keuangan yang disajikan. Selanjutnya, disusun laporan hasil pemeriksaan atas laporan keuangan yang memuat opini sebagai bagian dari hasil pemeriksaan keuangan yang telah dilakukan oleh BPK. Sampai dengan Tahun 2023 Pemkab Asahan sudah 6 kali berturut mendapatkan Opini WTP dari BPK RI Perwakilan Provsu.

Tabel 2.93

Analisis Pencapaian Sasaran Strategis 9 Meningkatnya kualitas layanan kesehatan masyarakat

Indikator Sasaran	Satuan	Tahun 2021		% Capaian	Tahun 2022		% Capaian	Tahun 2023		% Capaian
		Target	Realisasi		Target	Realisasi		Target	Realisasi	
Angka Kematian ibu per 100.000 kelahiran hidup	Jlh	0,24	1	195,83	116	56	207.14	108	68	183,00
Angka Kematian Bayi Per 1.000 Kelahiran Hidup	Jlh	0	0	0	1	1	100%	1	1	100%
Angka Stunting	%	0	0	0	27	15.3	176.47%	26	15	169,93 %

Dari tabel di atas dapat diketahui bahwa:

1. Dari indikator Angka Kematian ibu per 100.000 kelahiran hidup dijelaskan bahwa Pencapaian target Angka Kematian Ibu (AKI) pada tahun 2023 merupakan hal yang baik. Dari 108/100.000 Kelahiran Hidup (KH) AKI yang di targetkan, Dinas Kesehatan berhasil menurunkan AKI sampai 59/100.000 KH. Pencapaian target AKI ini sesuai dengan kegiatan yang telah dilakukan di tahun 2023, yaitu kegiatan pelayanan kesehatan ibu hamil dengan anggaran Rp.691.777.100,00 dan kegiatan pelayanan kesehatan ibu bersalin yang juga mencapai target diatas 90% dengan anggaran Rp.77.400.000,00. Kegiatan tersebut di atas merupakan kebijakan pusat yang diterapkan di Pemerintah Kabupaten Asahan berupa pemeriksaan kehamilan pada ibu hamil yang dulunya hanya dilakukan empat kali kini diubah menjadi enam kali. Dua kali dalam enam pemeriksaan tersebut dilakukan oleh dokter. Hal ini dilakukan untuk mendeteksi risiko komplikasi yang terjadi pada ibu hamil yang mungkin akan berdampak pada sang ibu dan bayi yang dikandungnya. Selanjutnya adalah pemberian tablet tambah darah pada ibu hamil yang wajib dikonsumsi satu kali dalam sehari. Ibu hamil yang memiliki penyakit anemia tidak hanya diberikan tablet tambah darah tapi juga dilakukan terapi untuk menanggulangi anemia. Adapun ibu yang mengalami kurang energi kronik (KEK) ketika mengandung akan diberikan makanan tambahan
2. Pencapaian Angka Kematian Bayi (AKB) pada tahun 2023 juga mencapai target yaitu 1/1000 Kelahiran Hidup. Kegiatan yang sesuai dengan target AKB yaitu kegiatan pelayanan kesehatan bayi baru lahir dengan anggaran

Rp.199.480.000,00 dan pelayanan badakesehatan balita dengan anggaran Rp. 96.100.000,00. Penurunan AKB di Pemerintah Kabupaten Asahan didukung karena semakin sadarnya orang tua untuk memberikan imunisasi kepada balita dan memberikan ASI saat tumbuh kembang bayi, peningkatan persentase bayi yang mendapat imunisasi lengkap, peningkatan rata-rata lama pemberian ASI, perbaikan sarana dan saat tumbuh kembang bayi, peningkatan persentase bayi yang mendapat imunisasi lengkap, peningkatan rata-rata lama pemberian ASI, perbaikan sarana dan prasarana kesehatan serta meningkatnya kualitas hidup perempuan berdampak pada anak yang baru lahir semakin mampu bertahan hidup

3. pencapaian target angka stunting pada tahun 2023 juga hal yang sangat baik, dari targetnya 26 angka stunting yang dapat dicapai pada tahun 2023 yaitu 15,3. Pencapaian target angka stunting ini sesuai dengan kegiatan yang telah dilakukan di tahun 2023, yaitu kegiatan pelayanan gizi masyarakat yang juga mencapai target 100% dengan anggaran sebesar Rp.8.218.598.484,00 Sebagian besar anggaran gizi masayarakat di prioritaskan pada kegiatan Pemberian Makanan Tambahan bagi Balita dan Ibu Hamil Angka Stunting di Kabupaten Asahan pada tahun 2022 mengalami penurunan. Penurunan angka stunting ini berdasarkan Hasil Survei Status Gizi Indonesia (SSGI) tahun 2022, dimana pada tahun 2021 angka stunting di Kabupaten Asahan sebesar 18,9 % dan pada tahun 2022 menjadi 15,3 %. Pencapaian target angka Stunting di atas, dilakukan Pemkab dengan melakukan intervensi sejak dini agar kondisi stunting dapat dicegah. Dengan mengenali penyebab dari segi kesehatan terkait masalah stunting, ibu bisa melakukan beberapa cara untuk mencegah stunting pada anak

Tabel 2.94

Analisis Pencapaian Sasaran Strategis 10 Meningkatnya kualitas Pendidikan dan Peran generasi muda melek teknologi

Indikator Sasaran	Satuan	Tahun 2021		% Capaian	Tahun 2022		% Capaian	Tahun 2023		% Capaian
		Target	Realisasi		Target	Realisasi		Target	Realisasi	
APK PAUD	%	64,40	69,91	108,56	64,60	69,96	108,30	70,02	70,11	100,13
APM SD	%	111,57	105,31	94,499	111,67	106,59	95,46	99,69	99,71	100,02
APM SMP	%	71,16	69,55	97,74	71,35	69,89	97,96	82,95	83,09	100,17
Persentase SMP yang memilik ruang baca digital	%	40,73	41,33	101,47	41,00	42,92	104,68	45,50	47,41	104,19

Dari tabel di atas dapat diketahui bahwa:

1. Angka Partisipasi Kasar (APK) adalah rasio jumlah siswa berapapun usianya, yang sedang sekolah di tingkat pendidikan tertentu terhadap jumlah penduduk kelompok usia yang berkaitan dengan jenjang pendidikan tertentu. Sebagai contoh, APK SD sama dengan jumlah siswa yang duduk di bangku SD dibagi dengan jumlah penduduk kelompok usia 7-12 tahun. APK menunjukkan tingkat partisipasi penduduk secara umum di suatu tingkat pendidikan. APK merupakan indikator yang paling sederhana untuk mengukur daya serap penduduk usia sekolah di masing-masing jenjang pendidikan. Partisipasi sekolah menggambarkan banyaknya penduduk usia sekolah yang masih sekolah, sehingga terkait dengan pengentasan program wajib belajar. Peningkatan APK menunjukkan adanya keberhasilan dalam memperluas jangkauan layanan pendidikan
2. Angka Partisipasi Murni (APM) adalah indikator pendidikan yang digunakan untuk mendeteksi partisipasi penduduk yang bersekolah tepat pada waktunya. APM adalah persentase siswa dengan usia yang berkaitan dengan jenjang pendidikannya dari jumlah penduduk di usia yang sama. APM juga menunjukkan partisipasi sekolah penduduk usia sekolah di tingkat pendidikan tertentu. APM di suatu jenjang pendidikan didapat dengan cara membagi jumlah siswa atau penduduk usia sekolah yang sedang bersekolah dengan jumlah penduduk kelompok usia yang berkaitan dengan jenjang sekolah tersebut. Misalnya APM SD merupakan jumlah penduduk usia 7-12 tahun yang sedang bersekolah di tingkat SD dibagi dengan jumlah penduduk usia 7-12 tahun.
3. APM SMP tahun 2023 capaian 100,17 % meningkat dibandingkan pada tahun 2022 sebesar 97,96%
4. Persentase SMP yang memilik ruang baca digital tahun 2023 capaian 104,19 % menurun dibandingkat tahun 2022 sebesar 104,68

Tabel 2.95

Analisis Pencapaian Sasaran Strategis 11 Angka kriminal

Indikator Sasaran	Satuan	Tahun 2021		% Capaian	Tahun 2022		% Capaian	Tahun 2023		% Capaian
		Target	Realisasi		Target	Realisasi		Target	Realisasi	
Cakupan penyelesaian penanganan	%	100	100	100	100	100	100	100	100	100

Indikator Sasaran	Satuan	Tahun 2021		% Capaian	Tahun 2022		% Capaian	Tahun 2023		% Capaian
		Target	Realisasi		Target	Realisasi		Target	Realisasi	
gangguan trantibun daerah										

Dari Tabel tersebut di atas diketahui bahwa Capaian kinerja Persentase penyelesaian penanganan gangguan trantibum daerah tahun 2022 dan tahun 2023 realisasinya sebesar 100%.

Tabel 2.96

Analisis Pencapaian Sasaran Strategis 12 Meningkatnya kualitas dan kuwantitas infrastruktur yang baik

Indikator Sasaran	Satuan	Tahun 2021		% Capaian	Tahun 2022		% Capaian	Tahun 2023		% Capaian
		Target	Realisasi		Target	Realisasi		Target	Realisasi	
Proporsi Panjang Jaringan jalan Kabupaten dalam kondisi baik	%	41	30,24	73,24	33,00	32,11%	97,31	37	34,04	92,00

Dari Tabel tersebut di atas terlihat bahwa Indikator Proporsi Panjang jaringan jalan Kabupaten dalam kondisi baik didukung oleh Kegiatan Penyelenggaraan Jalan yang memiliki Pagu Anggran bersumber dari DAU dan DAK. Panjang Jalan Kabupaten Asahan sebesar 1398,13 km dengan Kondisi Baik sebesar 475,91 km atau 34,04%. Kondisi ini meningkat dari tahun 2022 sebesar 1,97. Peningkatan ini juga karena adanya dukungan kegiatan Pembangunan jalan kabupaten yang ditangani oleh Kementerian PUPR sesuai dengan instruksi Presiden Nomor 3 Tahun 2023 tentang percepatan peningkatan konektivitas jalan daerah.

Tabel 2.97

Analisis Pencapaian Sasaran Strategis 13 Meningkatnya Kualitas air, udara, lahan dan pemanfaatan potensi ekonomis lingkungan hidup

Indikator Sasaran	Satuan	Tahun 2021		% Capaian	Tahun 2022		% Capaian	Tahun 2023		% Capaian
		Target	Realisasi		Target	Realisasi		Target	Realisasi	
Indek air	%	69,90	-		52,70	57,78	109,63	52,80	63,13	119,56
Indek Udara	%	99,67	-		87,33	89,40	102,37	87,43	88,59	101,44
Indeks Kualitas Lahan	%	82,82	-		36,97	32,44	87,74	39,45	32,87	78,25

Indikator Sasaran	Satuan	Tahun 2021		% Capaian	Tahun 2022		% Capaian	Tahun 2023		% Capaian
		Target	Realisasi		Target	Realisasi		Target	Realisasi	
Persentase RTH	%	36,50	-		40	10,89	27,22	40	10,89	27,22

Dari tabel di atas dapat diketahui bahwa:

1. Capaian kinerja Indeks Kualitas Air (IKA) dengan Kegiatan Pencegahan Pencemaran dan/atau Kerusakan Lingkungan Hidup Kabupaten Asahan pada Subkegiatan Koordinasi, Sinkronisasi dan Pelaksanaan Pencegahan Pencemaran Lingkungan Hidup Dilaksanakan terhadap Media Tanah, Air, Udara dan Laut pada tahun 2023 dari target 52,80% telah terealisasi 63,13% atau capaiannya sebesar 119,56%.
2. Capaian kinerja Indeks Kualitas Udara (IKU) dengan Kegiatan Pencegahan Pencemaran dan/atau Kerusakan Lingkungan Hidup Kabupaten Asahan pada Subkegiatan Koordinasi, Sinkronisasi dan Pelaksanaan Pencegahan Pencemaran Lingkungan Hidup. Dilaksanakan terhadap Media Tanah, Air, Udara dan Laut pada tahun 2023 dari target 87,43% telah terealisasi 88,59% atau capaiannya sebesar 101.44%.
3. Indeks Kualitas Lahan (IKL) dengan Kegiatan Pencegahan Pencemaran dan/atau Kerusakan Lingkungan Hidup Kabupaten Asahan pada Subkegiatan Koordinasi, Sinkronisasi dan Pelaksanaan Pencegahan Pencemaran Lingkungan Hidup Dilaksanakan terhadap Media Tanah, Air, Udara dan Laut pada tahun 2023 dari target 39,45% terealisasi sebesar 32,87% atau capaiannya sebesar 78,25%.
4. Capaian kinerja Indikator kinerja Persentase RTH tahun 2023 sama dengan jumlah capaian klinerja pada tahun 2022. Persentase RTH dengan Kegiatan Pengelolaan Keanekaragaman Hayati Kabupaten/Kota dengan Subkegiatan Pengelolaan Ruang Terbuka Hijau (RTH) pada tahun 2023 dari target 40% telah terealisasi 10,89% atau capaiannya hanya mencapai 27,22%. Capaian yang sangat rendah ini dikarenakan oleh beberapa hal antara lain ruang terbuka hijau terdiri dari ruang terbuka hijau publik dan ruang terbuka hijau privat. Proporsi ruang terbuka hijau pada wilayah kota paling sedikit 30 (tiga puluh) persen dari luas wilayah kota. Proporsi ruang terbuka hijau publik pada wilayah kota paling sedikit 20 (dua puluh) persen dari luas wilayah kota. Untuk luas RTH di Kabupaten Asahan belum dilakukan pengukuran/perhitungan.

Upaya perbaikan kedepan adala sebagi berikut :

1. Melakukan pengayaan dan pemeliharaan di tutupan hutan dan RTH, melakukan pengayaan dan pemeliharaan ditutupan hutan dan RTH, meningkatkan upaya penambahan luas dan kualitas tutupan hutan dan RTH

melalui inovasi bersama masyarakat dan pemangku kepentingan lainnya, dan melakukan pencegahan kerusakan lahan serta kebakaran hutan dan lahan;

2. Persentase RTH dengan kegiatan Pengelolaan Keanekaragaman Hayati Kabupaten/Kota dengan Subkegiatan Pengelolaan Ruang Terbuka Hijau (RTH) pada tahun 2023 mencapai target 40% dan realisasi 10,89% sedangkan capaiannya 27,22% dikarenakan Ruang terbuka hijau terdiri dari ruang terbuka hijau publik dan ruang terbuka hijau privat. Proporsi ruang terbuka hijau pada wilayah kota paling sedikit 30 (tiga puluh) persen dari luas wilayah kota. Proporsi ruang terbuka hijau publik pada wilayah kota paling sedikit 20 (dua puluh) persen dari luas wilayah kota. Untuk luas RTH di Kabupaten Asahan belum dilakukan pengukuran / perhitungan.

Tabel 2.98

Analisis Pencapaian Sasaran Strategis 14 Meningkatnya nilai Kehidupan Bermasyarakat dan wawasan Kebangsaan

Indikator Sasaran	Satuan	Tahun 2021		% Capaian	Tahun 2022		% Capaian	Tahun 2023		% Capaian
		Target	Realisasi		Target	Realisasi		Target	Realisasi	
Persentase Indeks Demokrasi Indonesia (IDI) Kabupaten Asahan.	%	33%	0	0	62,20	65	104,8	62,80	63,15%	100,5

Dari Tabel tersebut di atas diketahui bahwa Capaian kinerja Persentase Indeks Demokrasi Indonesia (IDI) Kabupaten Asahan bahwa pada Tahun 2023 capaian kinerja menurun dari tahun 2022 dikarenakan target lebih tinggi dari realisasi Tahun 2023 capaian kinerja pada indikator kinerja jumlah konflik SARA sebesar 0, sama dengan jumlah capaian kinerja pada tahun 2022, sedangkan untuk indikator kinerja Indeks Demokrasi Indonesia (IDI) Kabupaten Asahan sebesar 63,15 % (100,5) Tahun 2023, menurun sebesar 65% (104,8), tetapi tetap melewati target 62,20 %.

Tabel 2.99

Analisis Pencapaian Sasaran Strategis 15 Menurunnya penyandang masalah kesejahteraan sosial (PMKS)

Indikator Sasaran	Satuan	Tahun 2021		% Capaian	Tahun 2022		% Capaian	Tahun 2023		% Capaian
		Target	Realisasi		Target	Realisasi		Target	Realisasi	
Persentase	%	0,4%	-	-	62,20	65	104,8 %	62,80	63,15 %	100,5 %

Indikator Sasaran	Satuan	Tahun 2021		% Capaian	Tahun 2022		% Capaian	Tahun 2023		% Capaian
		Target	Realisasi		Target	Realisasi		Target	Realisasi	
Indeks Demokrasi Indonesia (IDI) Kabupaten Asahan.										

Dari tabel tersebut di atas, terlihat bahwa Indikator Persentase PMKS (Penyandang Masalah Kesejahteraan Sosial) Kategori Miskin Yang Ditingkatkan Kompetensinya diperoleh dengan kondisi amat baik pada tahun 2023 sebesar 107,5% didukung melalui Program Rehabilitasi Sosial yang terdiri dari 2 (dua) kegiatan :

a. Rehabilitasi Sosial Dasar Penyandang Disabilitas Terlantar, Anak Terlantar, Lanjut Usia Terlantar, serta Gelandangan Pengemis Diluar Panti Sosial yang meliputi penyediaan permakanan,penyediaan sandang,penyediaan alat bantu, pemberian pelayanan reunifikasi keluarga, pemberian bimbingan fisik,mental,spiritual dan sosial,pemberian akses kelayanan pendidikan dan kesehatan dasar,pemberian layanan kedaruratan kepada Penyandang Masalah Kesejahteraan Sosial (PMKS) yang ada di Kabupaten Asahan.
b. Rehabilitasi Sosial Dasar Penyandang Masalah Kesejahteraan Sosial (PMKS) Lainnya Bukan Korban HIV/AIDS dan NAPZA di Luar Panti Sosial yang meliputi pemberian layanan rujukan kepada Penyandang Masalah Kesejahteraan Sosial (PMKS) yang ada di Kabupaten Asahan.

Persentase PMKS kategori miskin yang ditingkatkan kompetensinya pada tahun 2022 Jumlah PMKS yang di tingkatkan kompetensinya sebanyak 13 orang dari 3.252 PMKS yang terdata di Kabupaten Asahan, sedangkan pada tahun 2023 Jumlah PMKS yang di tingkatkan kompetensinya sebanyak 14 orang dari 3.212 PMKS yang terdata di Kabupaten Asahan.

2.5.4 Capaian Indikator Kinerja Perangkat Daerah

Dalam rangka penyelenggaraan Pemerintahan Daerah perlu dilihat capaian indikator kinerja sebagai alat ukur keberhasilan pencapaian Pemerintah Daerah. Indikator kinerja utama Perangkat Daerah merupakan indikator kinerja yang menjadi tanggung jawab Kepala Perangkat Daerah. Indikator ini berada pada level intermediate outcome, yang menghubungkan kinerja program dengan tujuan dan sasaran pembangunan daerah dan target tersebut bersumber dari RPJMD Kabupaten Asahan Tahun 2021-2026. Berikut capaian Indikator Kinerja Perangkat Daerah:

Tabel 2.100

Capaian Indikator Kinerja Perangkat Daerah

KODE	BIDANG URUSAN PEMERINTAHAN/ INDIKTOR KINERJA PEMBANGUNAN DAERAH	Realisasi		
		Tahun 2021	Tahun 2022	Tahun 2023
1	2		3	3
A.	**ASPEK KESEJAHTERAAN MASYARAKAT**			
	Kesejahteraan dan Pemerataan Ekonomi			
1.	Otonomi Daerah, Pemerintahan Umum, Administrasi Keuangan Umum, Perangkat Daerah, Kepegawaian dan Persandian			
1.1	Pertumbuhan PDRB	3,73	4,66	4,87
1.2	PDRB Perkapita	547.651,82	58 871.740,00	63 897.820,00
	Kesejahteraan Sosial			
1.	Angka Melek Huruf	98,74		
B.	**ASPEK PELAYANAN UMUM**			
	Pelayanan Urusan Wajib			
	Terkait Pelayanan Dasar			
1	**PENDIDIKAN**			
	APM SD	98,74	96,95	99,71
	APM SMP	83,93	69,89	83,09
	APK PAUD	69,91	69,96	70,11
	Cakupan pelayanan pendidikan Nonformal/kesetaraan	-	98,73	95,85
	Persentase penerapan muatan lokal di sekolah	-	79,10	80,10
	Rasio Guru Satuan Pendidikan Dasar, PAUD, dan Pendidikan Nonformal/Kesetaraan terhadap murid	-	768,78	768,50
	Persentase izin pendidikan dasar, PAUD dan Pendidikan Non Formal yang diselenggarakan Masyarakat	-	82,05	85,50
	Cakupan pengembangan dan perlindungan literasi bahasa/sastra Daerah (lokal)	-	78,78	79,70
2	**KESEHATAN**			
2.1	Persentase Puskesmas yang memenuhi Sarana,Prasarana dan alat (SPA) sesuai standar	46,7 %	50%	75
2.2	Persentase Puskesmas terakreditasi	73%	73%	80
2.3	Persentase Puskesmas dan RS yang terintegrasi pelayanan kegawatdaruratannya dengan NCC / PSC 119	0	10%	10
2.4	Persentase puskesmas dengan jenis nakes sesuai standar	26,6%	50 %	16,67
2.5	Persentase cakupan pelaksanaan PIS-PK denganintervensi keluarga oleh Puskesmas	75%	75%	75
2.6	Persentase Kecamatan yang menerapkan KebijakanGerakan Masyarakat Hidup Sehat sebesar 50%	5	10	96
2.7	Persentase Rekomendasi Izin Apotek, Toko Obat, Toko Alat Kesehatan dan	60%	65%	100

KODE	BIDANG URUSAN PEMERINTAHAN/ INDIKTOR KINERJA PEMBANGUNAN DAERAH	Realisasi		
		Tahun 2021	Tahun 2022	Tahun 2023
	Optikal, Usaha Mikro Obat Tradisional (UMOT) yang diterbitkan sesuai ketentuan			
2.8	Persentase Produk Makanan Minuman Tertentu yangbersertifikat P-IRT	60%	66,83%	79,96
2.9	Cakupan Layanan Rumah Sakit	50%	100%	100
2.10	Tingkat Pelayanan Rujukan tingkat daerah	50%	100%	100
2.11	Cakupan layanan kesehatan berbasis sistem informasi	0	6,66%	6,66%
2.12	Prevalensi Stunting	18,9 %	15,3%	11,0%
3	**PEKERJAAN UMUM DAN PENATAAN RUANG**			
3.1	Cakupan infrastruktur jalan di kabupaten	100%	100%	100%
3.2	Persentase Irigasi Primer dan Sekunder kondisi baik	79,94	82,74%	86,09%
3.3	Tingkat pengendalian tata ruang daerah	5,42%	7,5%	17,08%
3.4	Persentase drainase kota dengan kondisi baik	-	91,13%	91,23%
3.5	Persentase TPA/TPST/SPA/TPS-3R/TPS dalam kondisiBaik	-	-	-
3.6	Cakupan Rekomendasi IMB/Persetujuan bangunangedung (PBG) sesuai SOP	10,17%	6,06%	13,17%
3.7	Persentase tenaga kerja konstruksi yang memiliki sertifikat kompetensi	0,60%	1%	1%
3.8	Persentase Rencana Tata Bangunan dan Lingkungan yang ditetapkan	0%	-	-
3.9	terlaksananya proses inventarisasi dan verifikasi TanahObjek reforma agraria	-	-	-
3.10	Persentase Rumah Tangga mendapatkan akses air melalui SPAM	-	40,25%	41,96%
3.11	Cakupan pelayanan SPALD yang aman	-	94,90%	94,93%
4	**PERUMAHAN RAKYAT DAN KAWASANPERMUKIMAN**			
4.1	Persentase penyediaan dan rehabilitasi rumah layak huni bagi korban bencana	-	-	-
4.2	Persentase PSU perumahan yang telah diserahkan ke Pemda dalam kondisi baik	84 %	76,19%	80,77%
4.3	Cakupan perbaikan rumah tidak layak huni (RTLH)tertangani di kawasan kumuh	-	20,23%	45,42%
4.4	Cakupan Perbaikan RTLH diluar kawasan kumuhdibawah 10 Ha	-	4,42%	12,15%
5	**KETENTRAMAN KETERTIBAN UMUM SERTA PERLINDUNGAN MASYARAKAT**			
5.1	Persentase Gangguan, Ketentraman dan ketertiban umum yang ditangani	100%	130%	135%
5.2	Persentase Penegakan Peraturan Daerah Kabupaten/Kota dan Peraturan Bupati/Wali Kota yangtertangani	100%	100%	100%

KODE	BIDANG URUSAN PEMERINTAHAN/ INDIKTOR KINERJA PEMBANGUNAN DAERAH	Realisasi		
		Tahun 2021	Tahun 2022	Tahun 2023
5.3	Rasio PPNS terhadap kasus yang ditangani	-		
5.4	Tingkat penanganan penanggulangan bencana	100 %	100 %	100 %
5.5	Persentase desa tangguh bencana	0 %	21,45 %	26,45 %
5.6	Persentase layanan penyelamatan dan evakuasi korbanbencana	100 %	100 %	100 %
5.7	Tingkat keterpaduan sistem dasar penanggulangan bencana	-	4,58 %	3,91 %
5.8	Cakupan layanan pemadam kebakaran	100%	133%	187%
5.9	Persentase Peralatan Proteksi Kebakaran dalam kondisi baik	-	-	98,80%
5.10	Cakupan investigasi kejadian kebakaran	0	100%	
5.11	Persentase relawan pemadam kebakaran di tingkat desa	-	20%	35%
5.12	Persentase sarana dan prasarana pencarian dan pertolongan kondisi membahayakan yang dalam kondisi baik	-		
6	**SOSIAL**			
6.1	Persentase Fasilitasi KAT dan Pembinaan TenagaKesejahteraan Sosial	100%	100 %	100%
6.2	Persentase Fasilitasi Pemulangan Warga Negara MigranKorban Tindak Kekerasan	-	-	-
6.3	Cakupan rehabilitasi sosial	100%	100 %	100%
6.4	Persentase Anak-Anak Terlantar dan Fakir Miskin yangmendapatkan Jaminan Sosial	100%	60 %	63,98%
6.5	Persentase korban bencana yang menerima bantuan sosial selama masa tanggap darurat	100%	100 %	100%
6.6	Persentase Taman Makam Pahlawan kondisi baik	100%	100 %	100%
B	**URUSAN PEMERINTAHAN WAJIB YANG TIDAK BERKAITAN DENGAN PELAYANAN DASAR**			
1	**KETENAGAKERJAAN**			
1.1	Cakupan perencanaan ketenagakerjaan	0	0	
1.2	Persentase Tenaga Kerja Yang Mendapatkan Pelatihan Berbasis Kompetensi	88,79 %	19,08%	9,86%
1.3	Persentase layanan penempatan tenaga kerja	86,55 %	1,07 %	1,41 %
1.4	Persentase Perusahaan yang mempunyai sarana hubungan industrial	98,50	66 %	92%
2	**PEMBERDAYAAN PEREMPUAN DAN PERLINDUNGAN ANAK**			
2.1	Persentase Lembaga PUG yang dibentuk	0%	100	100
	Persentase Partlsipasi Perempuan	40%	100	40

KODE	BIDANG URUSAN PEMERINTAHAN/ INDIKTOR KINERJA PEMBANGUNAN DAERAH	Realisasi		
		Tahun 2021	Tahun 2022	Tahun 2023
2.2	pada Organisasi Kemasyarakatan di Bidang Politik, Hukum, Sosial, dan Ekonomi			
2.3	Persentase Lembaga Penyedia Layanan Pemberdayaan Perempuan yang dibina	0%	100	80
2.4	Persentase kasus perlindungan perempuan yang ditangani	100%	100	100
2.5	Presentase Kegiatan Kesetaraan Gender (KG) dan Hak Anak yang dilaksanakan di tingkat kecamatan	60%	100	75
2.6	Persentase Lembaga Penyedia Layanan Peningkatankualitas keluarga yang dibina	50%	100	70
2.7	Ketersediaan Data Gender dan Anak DalamKelembagaan Data	Tidak ada data	Ada data	Ada data
2.8	Persentase Lembaga PHA pada Lembaga Pemerintah, Non Pemerintah dan Dunia Usaha yang dibentuk	50%	100	110
2.9	Persentase Lembaga Penyedia Layanan Peningkatan kualitas hidup anak yang dibina	50%	100	85
2.10	Persentase kasus perlindungan kekerasan terhadapanak yang ditangani	100%	100	100
3	**PANGAN**			
3.1	Persentase Ketersediaan Infrastruktur Lumbung Pangan	35,71	50 %	57,14 %
3.2	Nilai Skore PPH Konsumsi	85,20	85,5	85,7
3.3	Cakupan penanganan desa rawan pangan	80,95 %	0 %	86,36 %
3.4	Pengawasan dan pembinaan keamanan pangan	22,72 %	9,1 %	18,18 %
4	**PERTANAHAN**			
4.1	Persentase Kasus Pertanahan yang di Mediasi	100%	100%	100%
4.2	Persentase Penyelesaian ganti kerugian tanah	-	0	0
4.3	Persentase Luas Lahan Tanah Aset Pemda yangBersertifikat	19,85	29,09%	45,71 %
5	**LINGKUNGAN HIDUP**			
5.1	Persentase rekomendasi hasil kajian yangditindaklanjuti	88%	100%	100%
5.2	Persentase penurunan tingkat pencemaran dankerusakan lingkungan hidup Kab/Kota	9 %	10%	10%
5.3	Persentase Ruang Terbuka Hijau	-	10,89%	10,89%
5.4	Persentase pengelolaan B3 yang diawasi	41%	45%	48%
5.5	Persentase Usaha dan/atau Kegiatan berizin Lingkungan dan PPLH yang dibina	88%	86%	86%
5.6	Persentase SDM Bidang lingkungan yang kompeten		31%	35%
5.7	Cakupan event penghargaan	1 event	0	1 event

KODE	BIDANG URUSAN PEMERINTAHAN/ INDIKTOR KINERJA PEMBANGUNAN DAERAH	Realisasi		
		Tahun 2021	Tahun 2022	Tahun 2023
	Lingkungan Hidup yang diadakan atau diikuti dalam 1 tahun			
5.8	Persentase Aduan Masyarakat di Bidang Perlindungan dan Pengelolaan Lingkungan Hidup (PPLH) yang terselesaikan	100%	100%	100%
5.9	Persentase cakupan area pelayanan persampahan	10,78%	52%	36%
5.10	Tingkat pengawasan pengelolaan sampah oleh pihak Swasta	-	15%	0%
6	**ADMINISTRASI KEPENDUDUKAN DAN CATATAN SIPIL**			
6.1	Persentase Layanan Pendaftaran Penduduk	103,62	93,62%	95,30%
6.2	Persentase Layanan Penerbitan Pencatatan Sipil	89,77	62,95%	71,17%
6.3	Cakupan Pemanfaatan Data Kependudukan	1,77	8,92%	12,73%
6.4	Cakupan ketersediaan Profil Kependudukan tingkat kecamatan	100	32%	60%
7	**PEMBERDAYAAN MASYARAKAT DAN DESA**			
7.1	Tingkat tertib penyelenggaraan penataan desa	0 %	20,00%	40.00%
7.2	Persentase Kerjasama antar Desa yang terfasilitasi	4,35 %	16,66%	33.33%
7.3	Tingkat tertib administrasi pemerintahan desa	75,14 %	79,10%	83.61%
7.4	Persentase lembaga kemasyarakatan yang dibina	62,78 %	64,41%	74.68%
8	**PENGENDALIAN PENDUDUK DAN KELUARGABERENCANA**			
8.1	Tingkat partisipasi lintas sektor dalam pengendalianpenduduk (%)	75%	65.12%	85,79%
8.2	Rata-rata Jumlah anak per keluarga	3.0	3	2,13
8.3	Persentase PPKS kecamatan	0	100%	100%
9	**PERHUBUNGAN**			
9.1	Persentase layanan angkutan darat	0,00455%	0,00455%	0,00455%
9.2	Persentase tahapan pengelolaan pelayaran	15%	15%	15%
10	**KOMUNIKASI DAN INFORMATIKA**			
10.1	Indeks Kategori PPID	60	80	80
10.2	Cakupan layanan jaringan intra Pemerintah Daerah	96.43%	96,43%	96,43%
10.3	Indeks SPBE	1,95	1,49	1,97
10.4	Persentase Perangkat daerah yang telah menggunakan sandi dalam komunkasi Perangkat Daerah	0	30,35%	98,00%
11	**KOPERASI USAHA KECIL DAN MENENGAH**			
11.1	Persentase Izin Usaha Simpan Pinjam Untuk Koperasi yang dilayani	100 %	0	0

KODE	BIDANG URUSAN PEMERINTAHAN/ INDIKTOR KINERJA PEMBANGUNAN DAERAH	Realisasi		
		Tahun 2021	Tahun 2022	Tahun 2023
11.2	Tingkat pengawasan Koperasi, Koperasi Simpan Pinjam/Unit Simpan Pinjam Koperasi	100 %	100 %	100 %
11.3	Persentase Koperasi Simpan Pinjam/Unit SimpanPinjam yang sehat	26,73 %	27,79 %	27,68 %
11.4	Persentase SDM Koperasi terlatih	14,25 %	16,24 %	27,42 %
11.5	Persentase Partisipasi koerasi aktif	65,17 %	48,08 %	20,08 %
11.6	Persentase Partisipasi Usaha Mikro	1,133 %	1,105 %	1,086 %
11.7	Persentase Usaha Mikro yang berkembang menjadiUsaha Kecil	0	0	0
12	**PENANAMAN MODAL**			
12.1	Persentase investor yang diberikan insentif /kemudahan penanaman modal	0	88,37%	89,88%
12.2	Cakupan promosi penanaman modal daerah	0	14,29%	15%
12.3	Persentase pelayanan perizinan dan non perizinansecara terpadu satu pintu	74,07 %	166,8 %	448,05 %
12.4	Persentase pengendalian pelaksanaan penanaman modal	4,67 %	4,5 %	5%
12.5	Persentase pengelolaan data informasi perizinan dan non perizinan yang terintegrasi	100 %	100 %	100%
13	**KEPEMUDAAN DAN OLAHRAGA**			
13.1	Persentase Pemuda yang berprestasi	16 %	9 %	22,7%
13.2	Persentase Organisasi Pemuda yang aktif.	34,78 %	43,47 %	64,4%
13.3	Tingkat Prestasi event olahraga	16 %	50 %	98,21%
13.4	Persentase Kelompok Pramuka Aktif	32,4 %	67,8 %	71,7%
14	**STATISTIK**			
14.1	Ketersediaan Statistik Sektoral di lingkup Daerah	ada	ada	Ada
15	**PERSANDIAN**			
15.1	Persentase Perangkat daerah yang telah menggunakansandi dalam komunkasi Perangkat Daerah	0	30,35%	98,0%
16	**KEBUDAYAAN**			
16.1	Cakupan kelompok budaya yang dibina			
16.2	Cakupan kelompok kesenian yang dibina			
16.3	Cakupan pembinaan sejarah di dunia pendidikan, event, dan organisasi kemasyarakatan			
16.4	Benda, Situs dan Kawasan Cagar Budaya yangdilestarikan			
16.5	Tingkat kunjungan museum			
17	**PERPUSTAKAAN**			
17.1	Persentase perpusatakaan yang terkelola dengan baik	11,09%	11,09%	11.09%
17.2	Persentase Koleksi Budaya Eetnis Nusantara yang dilestarikan	-	-	-

KODE	BIDANG URUSAN PEMERINTAHAN/ INDIKTOR KINERJA PEMBANGUNAN DAERAH	Realisasi		
		Tahun 2021	Tahun 2022	Tahun 2023
18	**KEARSIPAN**			
18.1	Tingkat tertib pengelolaan arsip perangkat daerah	36,36%	36,36%	43,63%
18.2	Persentase autentisitas arsip statis yang ditetapkan	45,90%	45,90%	15%
C	**URUSAN PEMERINTAHAN PILIHAN**			
1	**KELAUTAN DAN PERIKANAN**			
1.1	Pertumbuhan Produktifitas Perikanan Tangkap (%)	3,51	20,13	9,75%
1.2	Cakupan Bina Kelompok Nelayan	20%	11,21 %	4,67%
1.3	Pertumbuhan Produktifitas Perikanan Budidaya (%)	2,15%	-27,79 %	-28,38%
1.4	Presentase pembinaan pembudi daya ikan kelompok kecil	20%	6,54%	5,07%
1.5	Presentase tanda daftar pembudi daya ikan kecil	20%	0	0
1.6	Cakupan usaha perikanan tangkap dan usaha perikanan budidaya yang diawasi (%)	0	0	0
1.7	Persentase usaha pengolahan dan pemasaran hasil perikanan yang standar	20%	20%	20%
2	**PARIWISATA**			
2.1	Persentase Daya Tarik Wisata yang ditetapkan	-	12,5 %	80%
2.2	Persentase Kerjasama dan Kemitraan Pariwisata antara Pemerintah Daerah dengan Pemerintah Daerah Lain/Pihak Ketiga.	16,67 %	33,33 %	50%
2.3	Persentase pelaku ekraf yang aktif	-	33,33 %	75%
2.4	Persentase SDM Pariwisata Ekonomi Kreatif Tingkat Dasar	-	22 %	42%
3	**PERTANIAN**			
3.1	Persentase kelompok tani yang dilakukan monitoring dalam pemanfaatan sarana pertanian	100%	100%	100%
3.2	Persentase pemanfaatan Sumber Daya Genetik (SDG) unggul (%)	45%	63%	63%
3.3	Persentase Prasarana pertanian dengan kondisi baik	66%	71%	76%
3.4	Cakupan pencegahan dan penanggulangan bencana pertanian	100%	100%	100%
3.5	Persentase Perusahaan perkebunan yang mendapat nilai baik	70%	80%	80%
3.6	Cakupan bina kelompok tani	60%	64%	69%
4	**PETERNAKAN**			
4.1	Persentase Pertumbuhan Produksi Peternakan	1,21 %	2,84%	3,23%
4.2	Persentase Prasarana pertanian dengan kondisi baik (JUT, Embung, RPH, dll)	70 %	-	-
4.3	Cakupan pencegahan dan penanggulangan penyakit ternak	79 %	82,57%	86%

KODE	BIDANG URUSAN PEMERINTAHAN/ INDIKTOR KINERJA PEMBANGUNAN DAERAH	Realisasi		
		Tahun 2021	Tahun 2022	Tahun 2023
4.4	Cakupan pencegahan dan penanggulangan bencanapeternakan	-	-	-
4.5	Persentase perizinan usaha peternakan	-	50%	54%
4.6	Cakupan bina kelompok tani	5%	5%	5%
5	**PERDAGANGAN**			
5.1	Persentase Sarana Distribusi Perdagangan yang dikelola dengan baik	32,26 %	32,26 %	29,03 %
5.2	Persentase Stabilisasi Harga Barang Kebutuhan Pokok dan Barang Penting	27,81 %	28,14 %	14,61 %
5.3	Persentase Produk Ekspor Unggulan	100%	100 %	100 %
5.4	Persentase Pelaku Usaha yang memenuhi Uji Metrologi Legal	1,55 %	100 %	100 %
5.5	Cakupan Fasilitasi Pemasaran Produk Lokal	100%	100 %	100 %
6	**PERINDUSTRIAN**			
6.1	Pertumbuhan industri baru	1,78 %	2,86 %	7,06 %
6.2	Persentase perizinan usaha industri	0	0	9,41 %
6.3	Cakupan layanan sistem informasi industri nasional	100 %	21 %	9,41 %
D	**UNSUR PENDUKUNG URUSAN PEMERINTAHAN**			
1	**SEKRETARIAT DAERAH**			
1.1	Persentase koordinasi pelaksanaan bidangperekonomian dan pembangunan	100%	100%	100%
2	**SEKRETARIAT DPRD**			
1.1	Persentase Dukungan Pelaksanaan Kinerja DPRD	96,09 %	98,65 %	95,65%
E	**UNSUR PENUNJANG URUSAN PEMERINTAHAN**			
1	**PERENCANAAN**			
1.1	Tingkat keterpaduan perencanaan pembangunan daerah	100%	100%	100%
1.2	Cakupan sinkronisasi program kegiatan perangkat daerah	100%	100%	100%
2	**KEUANGAN**			
2.1	Tingkat tertib penyusunan anggaran daerah	100%	100%	100%
2.2	Tingkat tertib administrasi Barang Milik Daerah	100%	100%	100%
3	**PENDAPATAN**			
3.1	Tingkat ketercapaian target Pajak Daerah dan Retribusi Daerah	80,00	51,67	81,65%
3.2	Tingkat tertib penyusunan anggaran daerah	100	100%	100,00%

KODE	BIDANG URUSAN PEMERINTAHAN/ INDIKTOR KINERJA PEMBANGUNAN DAERAH	Realisasi		
		Tahun 2021	Tahun 2022	Tahun 2023
4	**KEPEGAWAIAN, PENDIDIKAN DAN PELATIHAN**			
4.1	Cakupan Pelayanan Sistem Informasi Kepegawaian	89,30%	100,00%	100,00%
4.2	Persentase Kesesuaian Kompetensi Jabatan	93,31%	88,15%	92,48%
4.3	Tingkat Pelanggaran ASN yang ditindaklanjuti	70%	100,00%	100,00%
4.4	Persentase ASN yang dikembangkan kompetensinya sesuai standar	3,94%	6,89%	12,96%
5	**PENELITIAN DAN PENGEMBANGAN**			
5.1	Persentase hasil penelitian yang telah di implementasikan		100%	100%
6	**UNSUR PENGAWASAN**			
6.1	Persentase pengaduan masyarakat/APH yang ditindaklanjuti	88,37%	100%	100%
6.2	Persentase Perangkat Daerah yang memiliki maturitas SPIP minimal level 3 dengan penjaminan kualitas	n/a	100%	100%
6.3	Pencapaian target Monitoring, Centre for Prevention (MCP)	83%	91,66 %	87,48%
6.4	Persentase Penilaian Mandiri Reformasi Birokrasi Perangkat Daerah Minimal B	n/a	53,21 %	67,53
F	**UNSUR KEWILAYAHAN**			
1.	Persentase penyelesaian permasalahan bidang pemerintahan	100%	100%	100%
2.	Cakupan Kelompok Masyarakat yang dibina dengan baik di Tingkat Kecamatan	100%	100%	100%
3.	Tingkat Penyelesaian Permasalahan Ketentraman dan Ketertiban Umum di Wilayah Kecamatan	100%	100%	100%
4.	Persentase peningkatan pembinaan wawasan kebangsaan dan ketahanan nasional	100%	100%	100%
5.	Cakupan tertib administrasi pemerintahan desa	100%	100%	100%
G	**FUNGSI PENUNJANG URUSAN PEMERINTAHAN**			
1.	Tingkat Tertib Administrasi Layanan Pemerintahan	100 %	100 %	100 %
H	**URUSAN PEMERINTAHAN UMUM**			
	KESATUAN BANGSA DAN POLITIK			
1.	Cakupan kelompok yang dibina tentang ideologi Pancasila dan karakter kebangksaan	100 %	100 %	100 %
2.	Persentase partai politik yang difasilitasi	100 %	100 %	100 %
3.	Persentase Pembinaan Ormas	100 %	100 %	100 %
4.	Persentase kelompok masyarakat yang	100 %	100 %	100 %

KODE	BIDANG URUSAN PEMERINTAHAN/ INDIKTOR KINERJA PEMBANGUNAN DAERAH	Realisasi		
		Tahun 2021	Tahun 2022	Tahun 2023
	dibina terkaitnarkoba, kerukunan beragama dan kepercayaan			
5.	Persentase konflik sosial terselesaikan	100 %	100 %	100 %
C	**ASPEK DAYA SAING DAERAH**			
	Kemampuan ekonomi			
1.	Otonomi Daerah, Pemerintahan Umum, Administrasi Keuangan Umum, Perangkat Daerah, Kepegawaian dan Persandian			
1.1	Pengeluaran konsumsi rumah tangga per kapita		663.779	682.695
1.2	Pengeluaran konsumsi non pangan perkapita		482.398	523.214
	Fasilitasi Wilayah dan Infrastruktur			
1	Perhubungan			
1.1	Rasio Panjang Jalan per Jumlah Kendaraan	0,0263823	0,01524645	0,01741
1.2	Jumlah orang/barang melalui dermaga/terminal pertahun	52.995	161.063	272.588
2	Penataan Ruang			
2.1	Ketaatan terhadap RTRW		-	-
2.2	Luas Wilayah Produktif (Ha)		-	-

2.5.5.Capaian Program Prioritas Daerah

Perumusan program pembangunan daerah bertujuan untuk menggambarkan keterkaitan antara bidang urusan pemerintahan daerah dengan rumusan indikator kinerja sasaran yang menjadi acuan penyusunan program pembangunan jangka menengah daerah berdasarkan strategi dan arah kebijakan yang ditetapkan. Suatu program pembangunan daerah merupakan sekumpulan program prioritas yang secara khusus berhubungan dengan capaian sasaran pembangunan daerah. Program pembangunan daerah juga menggambarkan kepaduan program prioritas terhadap sasaran pembangunan melalui strategi yang dipilih. Melalui program pembangunan daerah inilah dapat dilihat seperti apa nantinya visi dan misi daerah akan dijabarkan dalam program beserta pendanaannya secara berkelanjutan di tiap tahunnya. Realisasi Program Prioritas Kabupaten Asahan sebagai berikut:

Tabel 2.101

Capaian Program Prioritas Daerah

NO	PROGRAM PRIORITAS	TARGET		RELISASI	
		2022	2023	2022	2023
DIGITALISASI BIROKRASI					

NO	PROGRAM PRIORITAS	TARGET		RELISASI	
		2022	2023	2022	2023
1	Kartu Tanda Penduduk Tangguh	39.872 buah	39.528 buah	29.000 Buah	172.533 Buah
2	Pelayanan Delivery System Adminduk	2 unit	2 unit	1 unit	2 unit
3	Transparansi Birokrasi	-	-	-	-
SDM TANGGUH					
1	Pembangunan Balai Latihan Kerja	1 Unit (penyediaan lahan)	1 Unit (pembangunan)	-	-
2	Pelatihan dan Pemberdayaan Wirausaha	290 pelaku usaha	290 pelaku usaha	80 pelaku usaha	360 pelaku usaha
EKONOMI MANDIRI					
1	Membentuk Mall Usaha Mikro Kecil Menengah (UMKM)	-	1 aplikasi	-	1 aplikasi
2	Kampung Mandiri	1 wilayah	1 wilayah	1 wilayah	1 wilayah
3	Bantuan Modal Wirausaha Tangguh	100 unit usaha	100 unit usaha	125 unit +usaha	357 unit usaha
4	Bantuan Sarana Produksi Pertanian				
	- Petani	60 kelompok	60 kelompok	143 Kelompok	294 kelompok
	- Nelayan	63 kelompok	63 kelompok	119 Kelompok	177 kelompok
ASAHAN SEHAT					
1	Membangun Rumah Sakit Modern Berstandar Nasional	1 keg (DED)	1 Unit (Pembangunan)	-	-
2	Berobat gratis bagi masyarakat miskin	12.614 jiwa	12.627 jiwa	27.000 Jiwa	72.099 jiwa
3	Peningkatan insentif kader kesehatan	Rp. 40.000	Rp. 50.000	Rp. 40.000	Rp. 40.000
ASAHAN CERDAS					
1	Beasiswa pendidikan pelajar/mahasiswa miskin dan berprestasi	100 Org	100 org	120 org	245 Org
2	Peningkatan kesejahteraan Guru non Pegawai Negeri Sipil/Honor	3.502 org	3.502 org	1.717 org	3.502 Org
3	Memfasilitasi Pendirian SMA/SMK negeri di setiap kecamatan	-	1 lahan	1 lahan	1 lahan
INFRASTRUKTUR KUAT					
1	60 (enam puluh) % anggaran belanja untuk pembangunan infrastruktur	60%	60%	39,40 %	35,21%
ASAHAN RELIGIUS					
1	Rumah mengaji disetiap kecamatan	10 Kec	10 Kec	10 kec	20 Kec
2	Sertifikasi gratis rumah ibadah	30 persil	30 persil	36 persil	19 Persil
LINGKUNGAN BERBASIS PARTISIPATIF					
1	Kisaran bebas banjir				

NO	PROGRAM PRIORITAS	TARGET		RELISASI	
		2022	2023	2022	2023
	- Pembangunan Drainase	800 meter	800 meter	3.895 meter	55.072 Meter
	- Normalisasi	3.000 meter	3.000 meter	-	50.258 Meter
	- Pemeliharaan	19.472 meter	18.820 meter	48.000 meter	1.200 Meter
2	Pembangunan Tempat Pembuangan Akhir sampah berstandar nasional	1 unit	-	-	-
3	Pembentukan Kader Lingkungan	40 kelompok	40 kelompok	56 kelompok	40 kelompok
4	Pengembangan Ekowisata Mangrove	2 Paket	2 Paket	-	-
ASAHAN GO WISATA					
1	Pembentukan Peraturan Daerah tentang Rencana Induk Pariwisata Daerah	1 Perda	-	1 perda	1 perda
2	Asahan One Stop Adventure Tourism	5 Paket	4 Paket	-	15 Paket
3	Wisata Religi	-	-	-	2 lokasi
4	Wisata Kuliner	-	1 lokasi	-	1 lokasi
ASAHAN PERANG COVID					
1	Penyediaan Sarana Cuci Tangan Pakai Sabun	204 desa/Kel	204 desa/ Kel	-	-
2	Memastikan ketersediaan APD, Masker dan Handsanitizer				
	- APD	27.192 set	27.192 set	300 Set	-
	- Masker	9.732 kotak	9.732 kotak	2.824 Ktk	-
	- Handsanitizer	6.636 buah	6.636 buah	3.200 Bh	-
3	Pengamanan Jaringan Sosial	12.575 org	12.575 org	-	-

2.6 PERMASALAHAN PEMBANGUNAN DAERAH

2.6.1 Permasalahan daerah yang berhubungan dengan Prioritas dan Sasaran Pembangunan Daerah

Sesuai dengan Permendagri 86 Tahun 2017, permasalahan pembangunan Kabupaten Asahan ditelaah berdasarkan misi, tujuan dan sasaran pembangunan. Perumusan masalah pokok merupakan masalah yang bersifat makro bagi daerah, dan masalah pokok dipecahkan melalui rumusan misi, tujuan dan sasaran. Sementara itu, perumusan masalah dilakukan dengan cara mencari beberapa

penyebab dari masalah pokok yang lebih spesifik dimana pemecahan masalah dilakukan melalui strategi pembangunan, sedangkan perumusan akar masalah dilakukan dengan dengan cara mencari beberapa penyebab dari masalah yang lebih rinci. Pemecahan akar masalah melalui arah kebijakan atau kebijakan umum. Berdasarkan telaah, permasalahan pembangunan daerah di Kabupaten Asahan dikelompokkan menjadi 10 permasalahan yaitu:

1. Belum optimalnya tata kelola pemerintahan yang baik dan bersih
2. Belum optimlanya Peningkatan Sumber Daya Manusia
3. Belum optimalnya dukungan potensi daerah terhadap pertumbuhan ekonomi
4. Belum meratanya aksesibilitas dan kualitas pelayanan kesehatan
5. Belum optimalnya aksesibilitas dan kualitas penyelenggaraan pendidikan dasar
6. Belum optimalnya perlindungan dan penanggulangan masalah sosial
7. Belum meratanya ketersediaan dan kualitas infrastruktur
8. Belum optimlanya Implementasi Kegiatan Lingkungan Berbasis Partisipatif
9. Belum optimalnya pemanfaatan potensi daerah berbasis pariwisata

Secara rinci, masalah pokok, masalah, dan akar masalah pembangunan daerah di Kabupaten Asahan ditampilkan pada Tabel 2.85.

Tabel 2.100
Pemetaan Permasalahan untuk Penentuan Prioritas dan Sasaran Pembangunan Kabupaten Asahan

NO	MASALAH POKOK	MASALAH	AKAR MASALAH
1.	Belum Optimalnya Peningkatan Tata Kelola Pemerintahan yang Berkualitas dan Inovatif	a. Akuntabilitas dan koordinasi penyelenggaraan pemerintahan daerah masih belum optimal	➢ Publikasi pelaporan dan pertanggungjawaban kinerja penyelenggaraan pemerintahan daerah masih belum optimal. ➢ Kurangnya koordinasi baik antar sektor maupun tingkatan pemerintahan. ➢ Diseminasi produk hukum daerah yang strategis belum terkominikasikan dengan baik ke masyarakat. ➢ Tindak lanjut evaluasi kebijakan strategis daerah masih belum optimal. ➢ Belum lancarnya pelaksanaan sistem informasi manajemen pemerintah daerah. ➢ Belum maksimalnya penerapan SOP pelayanan kepada masyarakat. ➢ Masih adanya permasalahan pada kelembagaan seperti tumpeng tindih

NO	MASALAH POKOK	MASALAH	AKAR MASALAH
			kewenangan yang mengakibatkan kinerja menjadi kurang maksimal. ➢ Belum optimalnya penataan ketatalaksanaan dan kelembagaan perangkat daerah. ➢ Belum optimalnya ketersediaan data yang akurat dan komprehensif untuk penentuan kebijakan strategis daerah.
		b. Kualitas perencaanaan pembangunan daerah belum optimal	➢ Belum terciptanya satu sistem perencanaan pembangunan daerah yang komprehensif dan integratif antar wilayah serta sektor perekonomian daerah. ➢ Belum dimanfaatkannya hasil monitoring dan evaluasi sebagai basis perbaikan perencanaan pembangunan daerah. ➢ Konsistensi dokumen perencanaan pembangunan daerah masih belum baik. ➢ Belum optimalnya kordinasi antar pelaku pembangunan daerah, baik pada tataran horizontal dengan OPD-OPD, maupun dengan pemerintah Pusat dan Provinsi. ➢ Belum optimalnya ketersediaan data dan informasi yang digunakan dalam penyusunan dokumen perencanaan pembangunan yang berkualitas. ➢ Kurangnya kesadaran dan partisipasi masyarakat dalam perencanaan pembangunan daerah.
		c. Penyelenggaraan pengelolaan keuangan dan pendapatan daerah belum optimal.	➢ Belum tersedianya instrumen penganggaran daerah yang terintegrasi dengan sistem perencanaan pembangunan daerah. ➢ Tingkat kedisiplinan pemangku kepentingan guna penyusunan APBD tepat waktu dan berkualitas masih belum baik. ➢ Pelayanaan penatausahaan daerah masih belum optimal. ➢ Belum tersedianya sistem pengendalian internal terkait pengelolaan Barang Milik Daerah yang selanjutnya disertai peningkatan dan pengembangan penglolaan pemanfaatan BMD. ➢ Implementasi analisis standar belanja dalam penganggaran masih belum optimal

NO	MASALAH POKOK	MASALAH	AKAR MASALAH
			➢ Penggalian potensi pendapatan daerah yang berasal dari pajak dan retribusi daerah pada unit penghasil belum optimal. ➢ Sistem informasi manajemen pengelolan pendapatan daerah berbasis elektronik belum berjalan optimal. ➢ BUMD sebagai salah satu unit penghasil PAD belum memberikan sumbangan pendapatan yang maksimal.
		d. Sistem pengawasan kinerja pembangunan belum akuntabel berjalan secara optimal	➢ Belum terlaksananya penerapan Sistem Pengendalian Intern Pemerintah (SPIP) di jajaran organisasi perangkat daerah. ➢ Tindak lanjut hasil pemeriksaan atas temuan masih rendah. ➢ Belum optimalnya sistem pelayanan pengaduan masyarakat atas layanan publik. ➢ Masih kurangnya kapasitas aparatur pengawasan baik dari sisi kualitas maupun kuantitas. ➢ Lemahnya pendampingan dan asistensi pada perangkat daerah.
2.	Belum optimalnya dukungan potensi daerah terhadap pertumbuhan ekonomi	a. Sektor pertanian (tanaman pangan, perkebunan, dan peternakan) menjadi kontributor terbesar dalam perekonomian di Kabupaten Asahan, namun dari tingkat produktivitas belum optimal	➢ Produksi dan produktivitas komoditas pertanian pangan dan hortikultura belum optimal karena belum diterapkannya sistem pertanian yang modern. ➢ Cukup tingginya alih lahan pertanian produktif menjadi kawasan non pertanian dan permukiman penduduk. ➢ Masih rendahnya kapasitas SDM petani dalam meningkatkan produksi. ➢ Kegiatan layanan pelatihan dan pendampingan oleh penyuluh sangat terbatas. ➢ Keterbatasan sarana dan prasarana penunjang pertanian seperti irigasi yang dalam keadaan baik. ➢ Keterbatasan akses petani terhadap permodalan yang berkelanjutan. ➢ Petani belum mendapatkan keuntungan yang baik mengingat panjangnya tata niaga produk pertanian.

NO	MASALAH POKOK	MASALAH	AKAR MASALAH
			➢ Terjadinya fluktuasi iklim yang tidak menentu yang banyak menimbulkan kerugian bagi petani. ➢ Keterbatasan petani dalam mengakses pupuk bersubsidi. ➢ Usaha peternakan belum dilakukan dengan intensif (masih menggunakan cara tradisional dan ternak tidak dikandangkan) dan belum menerapkan teknologi terbaru dalam bidang peternakan. ➢ Harga pakan ternak mahal/tidak terjangkau petani/peternak, Bahan baku sumber pakan ternak kurang (utamanya jagung). ➢ Munculnya penyakit hewan yang menular dan bersifat emergensi. ➢ Belum optimalnya pengawasan produk hasil ternak yang ASUH (Aman, Sehat, Utuh, dan Halal). ➢ Jumlah dokter hewan sangat terbatas dimana hal tersebut mengakibatkan masih terjadinya kematian hewan ternak di masyarakat. ➢ Kapasitas penyuluh pertanian dan peternakan belum memadai.
		b. Produktivitas sektor perikanan masih rendah	➢ Masih terbatasnya SDM, permodalan, dan infrastruktur di bidang perikanan dan industri perikanan. ➢ Masih terbatasnya penerapan teknologi tepat guna untuk mengembangkan produk dengan daya saing tinggi berbasis usaha rakyat (masyarakat lokal). ➢ Ketersediaan tenaga penyuluh perikanan sebagai ujung tombak yang berhadapan langsung dengan pelaku usaha di lapangan belum memadai.
		c. Sektor pariwisata yang sesungguhnya dapat menjadi akselerator pengembangan sektor-sektor lain kurang berkembang dikarenakan daya saing yang rendah	➢ Daya tarik objek wisata di Kabupaten Asahan perlu dikembangkan sebagai destinasi wisata unggulan. Selain mempercantik objek wisata, hal lain yang diperlukan adalah peningkatan akses jalan menuju kawasan wisata, sarana pendukung seperti hotel dan restoran, dan mempersiapkan tenaga kerja pariwisata yang berkualitas.

NO	MASALAH POKOK	MASALAH	AKAR MASALAH
			➢ Belum optimalnya promosi dan pemasaran pariwisata di Kabupaten Asahan. ➢ Belum optimalnya PAD yang diperoleh dari pengembangan sektor pariwisata. Sesungguhnya, dengan cukup banyak kunjungan wisatawan, Pemerintah Daerah dapat memaksimalkan potensi PAD melalui penarikan berbagai jenis retribusi. ➢ Belum sepenuhnya diterapkan prinsip-prinsip pengembangan yang dipakai dalam pembangunan kepariwisataan Kabupaten Asahan yang mencakup prinsip pembangunan pariwisata berkelanjutan (*suistainable tourism development*) dan pembangunan pariwisata berbasis masyarakat (*community based tourism development*). ➢ Kurang optimalnya kerjasama antara pemerintah daerah dan pihak swasta dalam rangka memajukan sektor pariwisata.
		d. Peranan sektor industri didominasi oleh satu industri besar dan pengembangan industri kecil berbasis potensi daerah masih belum optimal	➢ Tidak adanya konsep pengembangan industri berbasis kawasan dan potensi unggulan daerah. ➢ Lemahanya akses permodalan untuk indutri kecil dan mikro. ➢ Potensi sumber daya lokal belum diolah secara maksimal, padahal bahan baku yang tersedia cukup memadai. ➢ Kualitas SDM yang bergerak di industri kecil belum optimal sehingga masih lemah dalam penerapan teknologi pengolahan. ➢ Lemahnya informasi mengenai kluster industri mikro dan kecil di daerah.
		e. Sektor perdagangan telah memberikan kotribusi yang signifikan bagi perekonomian, tetapi belum mendorong peningkatan kelas usaha pelaku di bidang perdagangan.	➢ Belum terealisasinya revitalisasi pasar rakyat di beberapa kecamatan. Perlu adanya perbaikan fasilitas pasar rakyat seperti jalan lingkungan, toilet, dan fasilitas lainnya. ➢ Belum optimalnya penerimaan PAD di sektor perdagangan. Salah satu sumber PAD yang menjadi kewenangan kabupaten di bidang perdagangan adalah rertribusi tera ulang pedagang.

NO	MASALAH POKOK	MASALAH	AKAR MASALAH
			➢ Belum adanya jaminan ketersediaan barang dalam jumlah yang cukup dan harga yang terjangkau serta terhindar dari praktik-praktik perdagangan yang tidak sehat. Selain itu, hal yang mendorong terjadinya praktik yang tidak sehat tersebut adalah belum maksimalnya tingkat kesadaran konsumen dalam menggunakan haknya sebagai konsumen. ➢ Pelaporan arus barang keluar masuk, yang merupakan kewajiban pelaku usaha belum terlaksana dengan baik sehingga informasi ketersediaan barang tidak diketahui.
		f. Ekonomi kerakyatan yang digerakkan melalui koperasi dan UKM perkembangannya cenderung lambat	➢ Persentase koperasi aktif dan berkembang di Kabupaten Asahan masih rendah. ➢ Sebagian besar koperasi di Kabupaten Asahan masih bergerak pada kegiatan simpan pinjam. ➢ Belum optimalnya pendampingan penyediaan permodalan dan pembiayaan bagi usaha kecil dan promosi produk UKM masih terbatas. ➢ Belum terbangunnya jaringan kemitraan antara UKM dengan pelaku usaha lain sebagai induk semang dan tingkat produktivitas UKM masih rendah. ➢ Belum tersusunnya data UMKM potensial yang bermitra dengan PMA/PMDN. ➢ Belum optimalnya pemberdayaan koperasi dan UMKM di Kabupaten Asahan. ➢ Kualitas produk UMKM di Kabupaten Asahan belum memenuhi standar nasional karena rendahnya penerapan teknologi dan inovasi produk. ➢ Belum tersedianya regulasi yang mendorong potensi daerah
		g. Daya saing investasi daerah rendah	➢ Ketersediaan infrastruktur dasar yang menjadi daya tarik investasi. ➢ Promosi investasi yang dilakukan kurang tepat sasaran. ➢ Pelaksanaan pemberian kemudahan dan insentif kepada investor mengalami banyak hambatan dan membutuhkan waktu lama.

NO	MASALAH POKOK	MASALAH	AKAR MASALAH
			➢ Potensi sektor potensial yang dapat dikembangkan daerah belum teridentifikasi dengan baik. ➢ Belum memadainya sistem pelayanan terpadu satu pintu berbasis elektronik.
		h. Daya saing tenaga kerja daerah rendah	➢ Sebagian besar angkatan kerja unskillfull ➢ Produktivitas tenaga kerja daerah masih rendah. ➢ Ketersediaan sarana pelatihan kerja yang memadai untuk peningkatan kompetensi masih terbatas.
		i. Penggunaan dana desa sebagian besar dialokasikan untuk pelayanan administrasi aparatur dan pembangunan infrastruktur desa	➢ Belum teridentifikasinya potensi unggulan pada setiap desa. ➢ Perencanaan pembangunan belum integratif dengan perencanaan pembangunan daerah. ➢ Kapasitas perangkat desa dalam perencanaan dan pengaggaran masih terbatas ➢ Lemahnya pembinaan pada perangkat desa dari OPD teknis dan kecamatan ➢ Pengawasan penggunaan dana desa masih sebatas pada administrasi keuangan dan belum pada dampak yang ditimbulkan dari belanja ➢ Belum optimalnya kemunculan BUMDES dalam mendorong pemanfaatan potensi ekonomi desa
3.	Belum meratanya aksesibilitas dan kualitas pelayanan kesehatan	a. Pelayanan kesehatan bagi masyarakat belum optimal	➢ Sarana dan prasarana kesehatan baik rumah sakit maupun puskesmas belum sepenuhnya memadai untuk berbagai jenis pelayanan. ➢ Ketersediaan tenaga medis dan paramedis masih terpusat di ibukota kabupaten dan belum merata di setiap kecamatan. ➢ Penerapan SPM kesehatan belum menjadi indikator kinerja bidang kesehatan. Pelayanan pada 12 jenis SPM yang menjadi kewenangan kabupaten belum sesuai standar nasional ➢ Tata kelola pelayanan kesehatan belum berjalan dengan optimal. ➢ Belum seluruh masyarakat yang berhak mendapatkan bantuan jaminan kesehatan memperoleh bantuan

NO	MASALAH POKOK	MASALAH	AKAR MASALAH
4.	Belum optimalnya aksesibilitas dan kualitas penyelenggaraan pendidikan dasar	a. Aksesibilitas terhadap pendidikan berkualitas belum merata, kualitas dan tata kelola penyelenggaraan belum optimal	➢ Ketersediaan sekolah (PAUD, SD, SMP) yang berkualitas baik belum merata di setiap kecamatan. ➢ Kesadaran akan pentingnya pendidikan formal masih rendah dengan masih cukup tingginya angka putus sekolah pada jenjang SD dan SMP. ➢ Pelaksanaan pendidikan kesetaraan belum menjangkau seluruh kawasan sehingga masih ada penduduk yang melek huruf. ➢ Kualitas bangunan sekolah yang baik belum menjangkau seluruh kecamatan, ➢ Kualifikasi tenaga pendidik yang memadai belum tersebar merata di setiap kecamatan dan cenderung terpusat pada ibukota kabupaten. ➢ Pengelolaan manajemen pendidikan dasar yang diiringi dengan ketersediaan data profil pendidikan daerah belum memadai.
5.	Belum optimalnya perlindungan dan penanggulangan masalah sosial	a. Penanganan masalah kesejahteraan sosial belum optimal	➢ Cakupan PMKS yang tertangani belum berjalan optimal dengan persentase sebesar 37,83%. ➢ Masih kurangnya jumlah tenaga yang terdidik/terlatih dalam menangani masalah kesejahteraan sosial. ➢ Masih terbatasnya sarana prasarana rehabilitasi kesejahteraan sosial dan pelayanan sosial. ➢ Belum optimalnya pemberian bantuan dan pemberdayaan sosial pada masyarakat. ➢ Merebaknya lokasi dan populasi penyandang penyakit sosial kemasyarakatan di wilayah perkotaaan. ➢ Belum menguatnya perhatian akan pentingnya pengembangan modal sosial, kesetiakawanan sosial, kearifan lokal, dan semangat kegotongroyongan di masyarakat.
		b. Pengarusutamaan gender dan pemenuhan hak anak belum berjalan optimal	➢ Terbatasnya akses sumber daya dan peran serta perempuan dalam pembangunan. ➢ Rendahnya peranan perempuan untuk mewujudkan dan mengembangkan keluarga sehat sejahtera dan bahagia dalam pembangunan.

NO	MASALAH POKOK	MASALAH	AKAR MASALAH
			➢ Masih adanya tindak kekerasan terhadap perempuan dan anak. ➢ Belum optimalnya pemahaman tentang Pengarusutamaan Gender dalam pembangunan berbagai bidang pembangunan daerah. Banyak kegiatan yang diarahkan untuk pengarusutamaan gender diidentikan hanya untuk keterlibatan perempuan saja. Munculnya dikotomi dasar tentang arti pengarusutamaan gender ini secara tidak langsung justru membuat program pemberdayaan dan pengarusutamaan gender tidak dapat berjalan dengan optimal. ➢ Masih kurangnya peranan organisasi perempuan dan lembaga terhadap perlindungan perempuan dan anak. ➢ Belum optimalnya OPD dalam Penyusunan Penganggaran Responsif Gender (PPRG)
		c. Pelayanan pencegahan dan kesiapsiagaan terhadap bencana belum optimal	➢ Belum optimalnya kapasitas aparatur daerah dalam penanggulangan bencana. ➢ Belum memadainya ketersediaan sarana dan prasarana pendukung dalam menghadapi berbagai ancaman bencana alam dan bencana sosial. ➢ Masih rendahnya kesadaran terhadap risiko bencana dan pemahaman terhadap kesiapsiagaan dalam menghadapi bencana
		d. Pelayanan administrasi kependudukan dan pencatatan sipil belum optimal	➢ Sarana dan prasarana pelayanan masih terbatas dan proses pelayanan belum dilakukan secara online. ➢ Ketersediaan sarana pelayanan cenderung terpusat di ibukota kabupaten dan belum dibagi berdasarkan kluster kawasan. ➢ Tingkat pemahaman masyarakat rendah akan pentingnya dokumen kependudukan dan pencatatan sipil.
		e. Pelayanan keluarga berencana dan keluarga sejahtera belum optimal	➢ Pelayanan kesehatan reproduksi yang disosialisasikan belum menjangkau seluruh wilayah. ➢ Pemahaman pentingnya keluarga berencana dalam keluarga masih belum memadai.

NO	MASALAH POKOK	MASALAH	AKAR MASALAH
			➢ Sarana penunjang pelayanan KB belum memadai. ➢ Belum optimalnya upaya pendewasaan usia perkawinan sehingga pelayanan keluarga berencana dan kesejahteraan keluarga tidak optimal. ➢ Masih rendahnya jumlah kader KB yang berkualitas. ➢ Belum optimalnya kerjasama dengan mitra kerja dan organisasi kemasyarakatan dalam penggerakan pembinaan program ketahanan dan kesejahteraan keluarga.
		f. Pelestarian seni budaya daerah belum optimal	➢ Sarana untuk pertunjukan seni budaya daerah belum memadai. ➢ Penghargaan bagi insan seni budaya daerah masih rendah. ➢ Berkurangnya minat generasi muda untuk belajar seni budaya daerah. ➢ Pembinaan terhadap pegiat seni budaya belum dilakukan secara berkala. ➢ Kurangnya fasilitasi penyelenggaraan festival seni berbasis kebudayaan lokal. ➢ Promosi seni budaya lokal belum efektif. ➢ Pemeliharaan pada situs cagar budaya daerah masih terbatas
6.	Belum meratanya ketersediaan dan kualitas infrastruktur	a. Kuantitas dan dan kualitas ketersediaan infrastruktur dasar (jalan, sumber daya air) belum memadai	➢ Proses konstruksi atau perbaikan jalan membutukan waktu yang cukup lama. ➢ Masih banyak jalan, irigasi, SPAM, pengelolaan air limbah yang bermanfaat besar bagi masyarakat dalam kondisi kurang baik. ➢ Pembangunan jalan yang memadai belum menjangkau seluruh wilayah kecamatan sehingga mobilitas orang dan barang mengalami hambatan. ➢ Rencana pengembangan infrastruktur dasar belum komprehensif ➢ Manajemen infrastruktur dasar belum dikelola dengan baik.
7	Belum optimlanya Implementasi Kegiatan Lingkungan Berbasis Partisipatif	➢ Belum optimalnya penataan, pelaksanaan AMDAL, UKL, UPL, SPPL, pengelolaan B3 dan limbah	➢ Belum optimalnya Pengelolaan sampah/limbah ramah lingkungan dan bernilai ekonomis

NO	MASALAH POKOK	MASALAH	AKAR MASALAH
			➢ Kondisi ruang terbuka hijau yang dapat meningkatkan kenyamanan masyarakat sebagian besar dalam kondisi tidak memadai. ➢ Belum optimalnya pemantauan kualitas air, udara dan tanah peran serta masyarakat dalam pengendalian pencemaran, kerusakan dan pelestarian lingkungan
8	Belum optimalnya pemanfaatan potensi daerah berbasis pariwisata	➢ Objek wisata yang belum dikeloal dengan baik	➢ Masih minimnya jumlah pariwisata daerah yang memberikan kontribusi siknifikan terhadap kesejahteraan masyarakat ➢ Masih minimnya jumlah kunjungan ke tempat wisata

2.6.2 Identifikasi Permasalahan Penyelenggaraan Urusan Pemerintah Daerah

Permasalahan pada bagian ini merupakan permasalahan pembangunan yang dibuat tiap urusan pemerintah untuk bekerjanya fungsi-fungsi yang menjadi hak dan kewajiban setiap tingkatan dan/atau susunan pemerintah untuk mengatur dan mengurus fungsi-fungsi yang menjadi kewenangannya dalam melindungi, melayani, memberdayakan dan mensejahterakan masyarakat.

2.6.2.1 Urusan Pemerintahan Wajib Pelayanan Dasar

2.6.2.1.1. Urusan Pendidikan

Permasalahan pembangunan yang dihadapi Bidang Urusan pendidikan adalah sebagai berikut:

1. Masih rendahnya Persentase angka melek huruf penduduk usia dewasa
2. Masih minimnya Jumlah PAUD terakreditasi
3. Masih tinggi angka putus sekolah SD/MI
4. Masih rendahnya angka melanjutkan SD/MI ke SMP/MTS
5. Belum optimalnya persentase guru SD bersertifikat pendidik
6. Masih tinggi angka putus sekolah SMP/MTs
7. Belum optimalnya rata-rata nilai ujian nasional SMP/MTs
8. Belum optimalnya persentase guru SMP bersertifikat pendidik
9. Belum optimalnya persentase SMP yang memenuhi SPM
10. Masih rendahnya angka partisipasi dan kualitas pelayanan pendidikan anak usia dini
11. Belum optimalnya peningkatan akses dan kualitas pelayanan pendidikan dasar

12. Masih rendahnya angka partisipasi dan kualitas pelayanan pendidikan menengah
13. Masih terdapat penduduk usia dewasa usia 15 – 59 tahun yang buta huruf
14. Kualitas pelayanan pendidikan khusus (sekolah luar biasa) masih rendah
15. Masih rendahnya kompetensi guru dan tenaga kependidikan
16. Kapasitas pengawasan, komite sekolah dan dewan pendidikan masih rendah
17. Pelayanan dan kualitas tatakelola dinas pendidikan belum maksimal

2.6.1.1.2 Urusan Kesehatan

Permasalahan pembangunan yang dihadapi sektor kesehatan adalah sebagai berikut:

1. Belum maksimalnya rasio rumah sakit dan rasio puskesmas persatuan penduduk
2. Masih tingginya angka kematian bayi per 1.000 kelahiran hidup
3. Masih rendahnya persentase komplikasi kebidanan yang ditangani
4. Masih tingginya angka kematian ≥ 48 Jam (NDR) dan angka kematian umum (GDR)
5. Masih terdapat jumlah kasus akibat bahan berbahaya bagi makanan
6. Belum tercukupinya dokter spesialis, tenaga paramedis, dan tenaga paramedis non keperawatan
7. Masih terbatasnya pelayanan kesehatan ibu dan anak yang sesuai standart
8. Belum teratasinya permasalahan gizi secara menyeluruh
9. Masih tingginya kesakitan dan kematian akibat penyakit menular dan tidak menular
10. Belum tersedianya puskesmas yang terakreditasi untuk menuju Puskesmas BLUD
11. Belum optimalnya prasarana kesehatan
12. Belum optimalnya keberdayaan masyarakat dalam pembangunan kesehatan
13. Belum optimalnya perlindungan masyarakat terhadap beban pembiayaan kesehatan
14. Masih kurangnya dan tidak standartnya beberapa sarana dan prasarana berupa gedung pelayanan dan alat-alat kesehatan yang penguat akreditasi rumah sakit
15. Belum tersedianya rumah sakit umum yang modern
16. Belum tersedianya Sistem Informasi Rumah Sakit (SIR) yang terintegrasi disemua unit pelayanan
17. Perlunya pemeliharaan sarana dan prasarana rumah sakit yang cukup dan berkelanjutan
18. Belum tercapaianya akreditasi rumah sakit.
19. Belum tersedianya sarana kantor yang memadai

2.6.1.1.3 Urusan Pekerjaan Umum dan Penataan Ruang

Permasalahan pembangunan yang dihadapi Urusan Pekerjaan Umum adalah sebagai berikut:

1. Belum optimalnya peningkatan persentase panjang jaringan jalan dalam kondisi baik

2. Belum optimalnya pembangunan bangunan pelayanan publik dan aparatur berfungsi baik
3. Belum optimalnya prasarana jalan penghubung pusat-pusat pertumbuhan
4. Kesenjangan antar wilayah perkembangan yang tidak terarah tidak mengikuti tata ruang yang telah ditetapkan
5. Belum terpenuhinya kualitas dan kuantitas ruang publik
6. Belum terpenuhinya areal pemakaman
7. Belum memadainya Infrastruktur Lampu Penerangan Jalan Umum (LPJU).

2.6.1.1.4 Urusan Perumahan Rakyat dan Kawasan Permukiman

Permasalahan pembangunan di bidang Perumahan dan Kawasan Permukiman adalah sebagai berikut:

1. Belum optimalnya persentase penduduk yang mendapatkan akses air minum yang aman
2. Masih terdapat rumah tidak layak huni
3. Masih rendahnya cakupan pelayanan sistem jaringan drainase skala kota sehingga tidak terjadi genangan (lebih dari 30 cm selama 2 jam) lebih dari 2 kali setahun
4. Masih rendahnya sarana dan prasarana kebersihan
5. Belum tertatanya kawasan kumuh khususnya wilayah pesisir dan sebahagian kawasan perkotaan
6. Masih tingginya rumah tinggal yang belum bersanitasi dikawasan pesisir pantai

2.6.1.1.5 Urusan Ketentraman, Ketertiban Umum, dan Perlindungan Masyarakat

Permasalahan pembangunan di urusan Ketentraman, Ketertiban Umum, dan Perlindungan Masyarakat adalah sebagai berikut:

1. peningkatan kerjasama dengan aparat keamanan dalam teknis pencegahan keajahatan perlu ditingkatkan
2. Masih rendahnya peran masyarakat dalam pemeliharaan ketentraman dan ketertiban serta belum optimalnya pelaksanaan penegakan peraturan daerah
3. Masih tingginya kejahatan narkotika.
4. Masih rendahnya kuantitas siskamling di setiap desa

2.6.1.1.6 Urusan Sosial

Permasalahan pembangunan di urusan Sosial adalah sebagai berikut:

1. Belum optimalnya persentase penurunan PMKS dan persentase penanganan PMKS
2. Belum optimalnya penyelenggaraan Standar Pelayanan Minimal (SPM) bidang kesejahteraan sosial

3. Belum optimalnya penaggulangan PMKS melalui rehabilitasi pemberdayaan sosial, perlindungan dan jaminan sosial.
4. Belum optimalnya cakupan pelayanan khusus pada kelompok masyarakat miskin.

2.6.2.2 Urusan Pemerintahan Wajib Non Pelayanan Dasar

2.6.2.2.1 Urusan Tenaga Kerja

Permasalahan pembangunan di urusan Tenaga Kerja adalah sebagai berikut:

1. Masih rendahnya tingkat partisipasi angkatan kerja
2. Belum optimalnya cakupan pelayanan penempatan tenaga kerja
3. Belum optimalnya penyebaran informasi lowongan kerja
4. Belum optimalnya cakupan pelayanan pelatihan
5. Belum optimalnya cakupan pelayanan perselisihan hubungan industrial

2.6.2.2.2 Urusan Pemberdayaan Perempuan dan Perlindungan Anak

Permasalahan pembangunan di urusan Pemberdayaan Perempuan dan Perlindungan Anak adalah sebagai berikut:

1. Masih terdapat rasio KDRT
2. Minimnya pengetahuan masyarakat tentang pencegahan perkerasan dalam rumah tangga
3. Meningkatnya pengaduan perempuan dan anak korban kekerasan
4. Minimnya tenaga lapangan penyelesaian perlindungan anak
5. Rendahnya tingkat penyerapan masyarakat tentang undang-undang perlindungan anak dan perempuan
6. Masih tingginya kasus kekerasan dalam rumah tangga (KDRT) di Kabupaten Asahan
7. Belum terpenuhinga kegiatan pemenuhan hak anak
8. Belum jalannya kerjasama Tim P2TP2A gugus tugas TPPO, KPAID di Kabupaten Asahan

2.6.2.2.3 Urusan Pangan

Permasalahan pembangunan di urusan Ketahanan Pangan adalah sebagai berikut:

1. Belum maksimalnya implementasi Regulasi ketahanan pangan
2. Belum optimalnya sarana dan prasarana yang dibutuhkan tenaga penyuluh.
3. Masih rendahnya peningkatan kelas kelompok tani.
4. Masih kurangnya jumlah penyuluh untuk mendukung program satu desa satu penyuluh.
5. Masih perlunya peningkatan teknologi yang mengadopsi teknologi melalui kerja sama dengan Badan Teknologi Antariksa (BATAN).

6. Perlunya peningkatan ketahanan pangan dan diservikasi pangan dengan standart pola pangan harapan (PPH)

2.6.2.2.4 Urusan Pertanahan

Permasalahan pembangunan di urusan Pertanahan adalah sebagai berikut:

1. Belum optimalnya Pelaksanaan Program Tanah Objek Reforma Agraria
2. Masih rendahnya cakupan pelayanan sertifikat asset pertanahan milik pemerintah
3. Belum optimalnya cakupan pelayanan tertib administrasi penguasaan tanah
4. Masih terdapat konflik pertanahan antara masyarakat dengan HGU

2.6.2.2.5 Urusan Lingkungan Hidup

Permasalahan pembangunan di urusan Lingkungan Hidup adalah sebagai berikut:

1. Belum optimalnya penataan, pelaksanaan AMDAL, UKL, UPL, SPPL, pengelolaan B3 dan limbah
2. Masih rendahnya pemahaman masyarakat terhadap hukum lingkungan
3. Masih rendahnya peran serta masyarakat dalam pengendalian pencemaran, kerusakan dan pelestarian lingkungan
4. Belum optimalnya pemantauan kualitas air, udara dan tanah peran serta masyarakat dalam pengendalian pencemaran, kerusakan dan pelestarian lingkungan
5. Belum terpenuhinya standarisasi TPA

2.6.2.2.6 Urusan Administrasi Kependudukan dan Pencatatan Sipil

Permasalahan pembangunan di urusan Kependudukan dan Pencatatan Sipil adalah sebagai berikut:

1. Belum optimalnya persentase jumlah pencetakan kartu identitas anak, dan rasio pasangan berakte nikah
2. Masih adanya penduduk yang belum melengkapi dokumen kependudukan
3. Belum optimalnya data base kependudukan berskala kabupaten
4. Meningkatnya pemahaman aparatur dan penduduk terhadap kebijakan kependudukan.

2.6.2.2.7 Urusan Pemberdayaan Masyarakat dan Desa

Permasalahan pembangunan di urusan Pemberdayaan Masyarakat dan Desa adalah sebagai berikut:

1. Belum optimalnya jumlah desa yang mampu mengelola keuangan desa tepat waktu, persentase jumlah swadaya masyarakat terhadap program pemberdayaan masyarakat, dan jumlah desa yang menghasilkan pendapatan asli desa
2. Belum optimalnya penganggaran IMTAQ di Desa/Kelurahan
3. Belum optimalnya lembaga pemberdayaan masyarakat desa dalam mendukung pembangunan desa
4. Rendahnya partisipasi masyarakat melaksanakan gotong royong
5. Masih rendahnya pengetahuan aparatur desa tentang tata cara pengelolaan keuangan desa
6. Belum optimalnya pemerintah desa dalam mengelola pendapatan asli desa.

2.6.2.2.8 Urusan Pengendalian Penduduk dan Keluarga Berencana

Permasalahan pembangunan di urusan Pengendalian Penduduk dan Keluarga Berencana adalah sebagai berikut:

1. Belum optimalnya cakupan peserta KB aktif, rasio akseptor KB, dan cakupan PUS menjadi peserta KB
2. Belum optimalnya koordinasi antara Pemerintah dengan stakeholders dalam pelaksanaan Program KB
3. Belum maksimalnya kualitas pelayanan KB
4. Belum terciptanya sinkronisasi dan koordinasi antara pemerintah dengan stakeholders dalam pelaksanaan program KB
5. Belum optimalnya pengelolaan dan penyusunan buku Data/Informasi Keluarga Pengelolaan dan penyusunan buku data/informasi keluarga
6. Belum maksimalnya sarana dan prasarana serta alat kontrasepsi di pelayanan dan klinik – klinik KB
7. Masih tingginya tingkat perkawinan dibawah usia 20 tahun
8. Rendahnya cakupan partisipasi keluarga yang aktif dalam kegiatan Program Bina Keluarga.

2.6.2.2.9 Urusan Perhubungan

Permasalahan pembangunan di urusan Perhubungan adalah sebagai berikut :

1. Belum optimalnya pelayanan transportasi sungai akibat sedimentasi yang tinggi
2. Belum optimalnya sarana dan prasarana pengujian kenderaan bermotor
3. Sangat dibutuhkanya penataan ulang dan perencanaan operasional terminal madya Kisaran
4. Masih rendahnya fasilitas keselamat jalan
5. Masih rendahnya kesadaran masyarakat dalam tertib berlalulintas dan pengetahuan mengenai rambu lalu lintas

6. Belum optimalnya pelayanan angkutan
7. Belum tersedianya dokumen perencanaan dibidang angkutan umum
8. Belum optimalnya pengawasan administrasi kapal dibawah 7 GT
9. Belum terpenuhinya standart keselamatan kapal dengan ukuran dibawah 7 GT.

2.6.2.2.10 Urusan Komunikasi dan Informatika

Permasalahan pembangunan di urusan Komunikasi dan Informatika adalah sebagai berikut:

1. Belum optimalnya ketersediaan dan pengelolaan Website Milik Pemerintah Daerah
2. Belum optimalnya cakupan pelayanan informasi dan telekomunikasi (internet sehat) di wilayah pedesaan
3. Belum terwujudnya *Cellplan* menara di Kabupaten Asahan yang dapat mendukung kegiatan pengawasan dan peningkatan PAD dibidang telekomunikasi
4. Sangat diperlukannya pengawasan rutin menara telekomunikasi.
5. Belum optimalnya pengawasan dan pengendalian keberadaan warung internet.

2.6.2.2.11 Urusan Koperasi, Usaha Kecil dan Menengah

Permasalahan pembangunan di urusan Koperasi dan UKM adalah sebagai berikut:

1. Masih rendahnya persentase koperasi aktif, persentase usaha mikro kecil, dan persentase koperasi sehat
2. Rendahnya kualitas kelembagaan koperasi
3. Rendahnya sistem pendukung bagi koperasi bagi UMKM
4. Belum optimalnya penataan sarana dan prasarana distribusi barang
5. Rendahnya kesadaran dan pemahaman masyarakat terhadap fungsi alat UTTP dan kualitas barang dan jasa yang beredar.

2.6.2.2.12 Urusan Penanaman Modal

Permasalahan pembangunan di urusan Penanaman Modal adalah sebagai berikut:

1. Belum maksimalnya cakupan kewenangan pelayanan terpadu satu pintu (PTSP)
2. Masih rendahnya citra pelayanan publik
3. Masih rendahnya tingkat pertumbuhan investasi terutama investasi berskala nasional
4. Masih rendahnya pelayanan informasi peluang investasi.

2.6.2.2.13 Urusan Kepemudaan, dan Olahraga

Permasalahan pembangunan di urusan Pemuda dan Olahraga adalah sebagai berikut:

1. Masih terdapat tersangka pemuda terlibat narkoba,

2. Belum optimalnya jumlah pemuda yang berprestasi, dan jumlah wirausaha pemuda
3. Belum maksimalnya peran bidang keolahragaan yang mendukung upaya kesehatan masyarakat
4. Belum maksimalnya pelayanan kepemudaan yang mendukung upaya peningkatakan partisipasi dan peran aktif pemuda diberbagai bidang pembangunan.

2.6.2.2.14 Urusan Statistik

Permasalahan pembangunan di urusan Statistik adalah sebagai berikut:

1. Belum optimalnya konsolidasi data kinerja sektoral di tingkat OPD
2. Rendahnya kapasitas SDM dalam analisis statistik.

2.6.2.2.15 Urusan Persandian

Permasalahan pembangunan di urusan Persandian adalah sebagai berikut:

1. Belum optimalnya penyelenggaraan persandian untuk pengamanan informasi.
2. Belum terlaksananya penetapan pola hubungan komunikasi sandi antar perangkat daerah.

2.6.2.2.16 Urusan Kebudayaan

Permasalahan pembangunan di urusan Kebudayaan adalah sebagai berikut:

1. Masih kurangnya kesadaran apresiasi dan pemahaman masyarakat terhadap nilai dan keragaman budaya
2. Belum maksimalnya kualitas perlindungan dan pemanfaatan warisan budaya.

2.6.2.2.17 Urusan Perpustakaan

Permasalahan pembangunan di urusan Perpustakaan adalah sebagai berikut:

1. Masih ada desa/kelurahan, taman bacaan masyarakat, rumah ibadah, kecamatan yang belum memiliki perpustakaan
2. Kurang minat baca masyarakat dan rendahnya pemahaman masyarakat tentang arti penting pelayanan perpustakaan
3. Terbatasnya koleksi buku dan kurangnya kepedulian pengunjung terhadap koleksi buku.

2.6.2.2.18 Urusan Kearsipan

Permasalahan pembangunan di urusan Kearsipan adalah sebagai berikut:

1. Kurang optimalnya SDM pengelola kearsipan
2. Belum optimalnya penghimpunan arsip.

2.6.2.3 Urusan Pemerintahan Pilihan

2.6.2.3.1 Urusan Kelautan dan Perikanan

Permasalahan pembangunan di Kelautan Perikanan adalah sebagai berikut:

1. Rendahnya Kesadaran masyarakat terhadap gizi makanan asal ikan
2. Belum optimalnya cakupan pembinaan masyarakat terhadap kelompok masyarakat perikanan

2.6.2.3.2 Urusan Pariwisata

Permasalahan pembangunan di sektor Pariwisata adalah :

1. Masih minimnya jumlah pariwisata daerah yang memberikan kontribusi siknifikan terhadap kesejahteraan masyarakat
2. Masih minimnya jumlah kunjungan ke tempat wisata

2.6.2.3.3 Urusan Pertanian

Permasalahan pembangunan di sektor Pertanian dan Perkebunan adalah sebagai berikut:

1. Belum optimalnya produktivitas hasil pertanian
2. Ancaman alih fungsi lahan dan pemanfaatan lahan belum optimal
3. Kondisi sarana dan prasarana belum optimal
4. Belum maksimalnya perwujudan kemandirian pangan

2.6.2.3.4 Urusan Perkebunan

Permasalahan pembangunan di sektor Perkebunan adalah sebagai berikut:

1. Masih rendahnya kualitas produksi dan produktivitas yang dihasilkan petani, hal ini terkait dengan rotasi panen yang belum sesuai
2. Belum optimalnya SDM petani sehingga masih perlu pemberdayaan yang lebih intensif
3. Adanya ancaman serangan hama pada komoditas perkebunan lokal semakin tinggi

2.6.2.3.5 Urusan Peternakan

Permasalahan pembangunan di sektor Peternakan adalah sebagai berikut:

1. Rendahnya produktifitas ternak
2. Rendahnya kualitas pejantan ternak sapi yang ada di masyarakat.
3. Terbatasnya sumber hijauan pakan ternak
4. Belum meratanya pendistribusian ternak dimasyarakat

5. Terbatasnya SDM peternakan
6. Masih terbatasnya sarana dan prasarana kesehatan hewan
7. Belum optimalnya ketersediaan obatan-obatan, vitamin, hormon reproduksi dan peralatan kedokteran hewan
8. Masih terdapatnya kasus penyakit hewan menular
9. Tidak terkendalinya lalu lintas perdagangan ternak
10. Belum optimalnya pemberdayaan kelompok peternakan
11. Masih rendahnya penerapan higienitas dan sanitasi keamanan pangan asal hewan.

2.6.2.3.6 Urusan Perdagangan;

Permasalahan pembangunan di sektor Perdagangan adalah sebagai berikut:

1. Masih minimnya kontribusi sektor perdagangan terhadap PDRB, persentase pasar rakyat dalam kondisi baik, dan persentase alat UTTP tertera
2. Belum optimalnya penataan sarana dan prasarana distribusi barang
3. Rendahnya kesadaran dan pemahaman masyarakat terhadap fungsi alat UTTP dan kualitas barang barang dan jasa yang beredar.
4. Optimalisasi dan peningkatan sarana dan prasarana pasar (Perdagangan)

2.6.2.3.7 Urusan Perindustrian

Permasalahan pembangunan di sektor Industri adalah sebagai berikut:

1. Rendahnya pertumbuhan sektor industri
2. Rendahnya daya saing produksi industri.

2.6.2.4 Fungsi Pendukung Urusan Pemerintahan

2.6.2.4.1 Sekretariat Daerah

Permasalahan pembangunan di Sekretariat Daerah adalah sebagai berikut:

1. Belum optimalnya BUMD dalam meningkatkan PAD
2. Belum optimalnya sistem laporan akuntabilitas kinerja perangkat daerah
3. Belum terimplementasikannya instrumen penyusunan Standart Pelayanan (SP), Standart Pelayanan Minimal (SPM) dan Survey Kepuasan Masyarakat (SKM) dalam mendukung peningkatan pelayanan pada masyarakat
4. Masih perlunya sarana dan prasarana demi kelancaran urusan Kepala Daerah dan Wakil Kepala Daerah
5. Sarana dan prasarana kantor masih belum cukup

6. Belum optimalnya penyampaian informasi yang jelas tentang mekanisme pemberian subsidi pemerintah kepada masyarakat
7. Belum optimalnya penanganan pengaduan masyarakat dalam hal masalah pertanahan yang terjadi baik dengan pihak perkebunan swasta maupun BUMN terkait dengan areal HGU Perkebunan dengan masyarakat
8. Masih rendahnya penerapan dan pemanfaatan teknologi informasi manajemen pemerintahan dalam rangka optimalisasi pelayanan kepada masyarakat
9. Perlu dilakukan harmonisasi produk hukum daerah
10. Kurangnya pemahaman tentang hukum dan kesadaran hukum di masyarakat
11. Kurangnya informasi pembangunan kepada masyarakat secara transparan dan akurat
12. Kurangnya koordinasi tentang pembuatan Website di Pemkab Asahan
13. Kurang optimalnya peningkatan pelayanan informasi publik
14. Belum maksimalnya publikasi informasi pembangunan daerah
15. Kurangnya koordinasi tentang pembuatan website
16. Belum optimalnya pelaksanaan e-procurement dalam pengadaan barang dan jasa pemerintah
17. Belum optimalnya pengendalian dan pengawasan pelaksanaan pembangunan di Kabupaten Asahan.
18. Belum maksimalnya kesadaran masyarakat dalam pemahaman dan mengamalkan agama

2.6.2.4.2 Sekretariat DPRD

Permasalahan pembangunan di Sekretariat Dewan adalah masih perlu ditingkatkan hubungan kerja yang sinergi antara Sekretariat dengan anggota dewan dalam rangka suksesnya tugas-tugas anggota dewan.

2.6.2.5 Fungsi Penunjang Urusan Pemerintahan

2.6.2.5.1 Perencanaan Pembangunan Daerah

Permasalahan pembangunan di urusan Perencanaan Pembangunan Daerah adalah sebagai berikut:

1. Belum optimalnya pemanfaatan hasil musrebang dalam dokumen perencanaan pembangunan.
2. Belum optimalnya pemanfaatan sistem/aplikasi perencanaan elektronik.
3. Belum optimalnya sarana dan prasarana jaringan internet untuk pendukung sistem aplikasi perencanaan elektronik.
4. Belum adanya pejabat fungsional perencana.
5. Belum optimalnya pelaksanaan dan pemanfaatan hasil penelitian sebagai dasar pengambilan kebijakan pembangunan.

6. Masih lemahnya konsistensi dan komitmen OPD terhadap dokumen perencanaan pembangunan.
7. Belum optimalnya pemanfaatan hasil monitoring dan evaluasi.

2.6.2.5.2 Pengelola Keuangan dan Aset Daerah

Permasalahan pembangunan di Badan Pengelola Keuangan Aset Daerah adalah sebagai berikut:

1. Belum optimalnya penyusunan APBD yang lebih berorientasi pada kepentingan masyarakat;
2. Sering terjadi perubahan peraturan perundangan di bidang penganggaran dan pengelolaan keuangan daerah;
3. Rendahnya kedisiplinan OPD dalam melaksanakan pelaporan dan pertanggungjawaban keuangan

2.6.2.5.3 Pendapatan Daerah

Permasalahan pembangunan di Badan Pengelola Pendapatan Daerah adalah :

1. Belum tergalinya potensi Pendapatan Asli Daerah (PAD) sebagai sumber penerimaan daerah yang utama;
2. Belum mantapnya sistem dan prosedur pengelolaan sumber-sumber pendapatan daerah

2.6.2.5.4 Kepegawaian Daerah

Permasalahan pembangunan di Badan Kepegawaian Daerah adalah sebagai berikut:

1. Masih adanya beberapa pegawai yang masih memiliki disiplin rendah dan melakukan pelanggaran peraturan kepegawaian
2. Masih rendahnya motivasi pegawai dalam melakukan tugas dan fungsi secara baik dan benar.

2.6.2.5.5 Penanggulangan Bencana Daerah

Permasalahan pembangunan di Badan Penanggulangan Bencana Daerah adalah sebagai berikut:

1. Belum optimalnya pembinaan masyarakat siaga.
2. Masih belum optimalnya pemetaan jenis bencana, lokasi bencana, dan prosedur tetap antisipasi bencana.
3. Terbatasnya sarana dan prasarana penunjang pelaksanaan dan penanggulangan bencana.
4. Belum adanya prosedur tetap dalam penanggulangan bencana.
5. Persentase desa tangguh bencana dan ketersediaan analisis jenis bencana belum maksimal.

2.6.2.6 Fungsi Penunjang Lainnya

2.6.2.6.1 Inspektorat

Permasalahan pembangunan di Inspektorat adalah sebagai berikut:

1. Belum optimalnya penyelenggaraan SPIP di OPD.
2. Belum optimalnya penyelesaian tindaklanjut rekomendasi hasil pemeriksaan
3. Masih kurangnya jumlah personil dan kopetensi tenaga auditor.

2.6.2.6.2 Kecamatan

Permasalahan pembangunan di Kecamatan adalah sebagai berikut:

1. Masih belum optimalnya hasil musrenbang Kecamatan dalam perencanaan pembangunan.
2. Belum optimalnya OPD melakukan koordinasi dengan kecamatan dalam melaksanakan kegiatan pembangunan
3. Belum optimalnya database tentang pertanahan di Kecamatan
4. Belum maksimalnya kesadaran masyarakat dalam pemahaman dan mengamalkan agama
5. Masih rendahnya kualitas dan kuantitas SDM di Kecamatan.

2.7. Isu Strategis,

Isu strategis merupakan suatu kondisi yang berpotensi menjadi masalah maupun menjadi peluang suatu daerah dimasa mendatang. Suatu hal yang masih belum menjadi masalah saat ni, namun berpotensi akan menjadi permasalahan daerah pada suatu saat. Selain itu isu strategis juga dapat dimaknai sebagai potensi daerah yang belum terkelola, dan jika dikelola secara tepat dapat menjadi potensi modal pembangunan yang akan datang. Mengingat permasalahan pembangunan sangat banyak dan kompleks seperti diuraikan di atas, maka untuk menentukan isu strategis terlebih dahulu perlu diidentifikasi isu global/internasional, nasional, regional, dan lokal sesuai dinamika yang berkembang saat ini. Adapun isu strategis yang diidentifikasi adalah sebagai berikut :

2.7.1. Isu Strategis Global/Internasional

2.7.1.1 Sustainable Development Goals (SDGs)

Pada tahun 2014, Perserikatan Bangsa Bangsa (PBB) melakukan ugrading terhadap konsepsi Millenium Development Goals (MDGs) dengan agenda pembangunan global yang bernama Tujuan Pembangunan berkelanjutan atau *Sustainable Development Goals* (SDGs). Tujuan-tujuan yang tertuang dalam SDGs

merupakan penyempurnaan tujuan pembangunan MDGs. Melalui mandat SDGs, PBB berupaya untuk mewujudkan sumberdaya manusia global yang berkualitas, meningkatkan perekonomian global yang tidak mengesampingkan kelestarian lingkungan dan pembangunan yang berkelanjutan. Tujuan pembangunan berkelanjutan (SDGs) serta indikator-indikatornya untuk 2016-2030 meliputi:

1. Mengakhiri kemiskinan dalam segala bentuknya;
2. Mengakhiri kelaparan, mencapai ketahanan pangan dan peningkatan gizi, dan mempromosikan pertanian berkelanjutan;
3. Memastikan hidup sehat dan mempromosikan kesejahteraan bagi semua pada segala usia;
4. Menjamin kualitas pendidikan inklusif dan adil dan mempromosikan kesempatan belajar seumur hidup untuk semua;
5. Mencapai kesetaraan gender dan memberdayakan semua perempuan dan anak perempuan;
6. Memastikan ketersediaan dan pengelolaan air dan sanitasi yang berkelanjutan;
7. Menjamin akses energi modern yang terjangkau, dapat diandalkan, dan berkelanjutan untuk semua;
8. Mempromosikan pertumbuhan ekonomi yang inklusif dan berkelanjutan, kesempatan kerja penuh dan produktif dan pekerjaan yang layak untuk semua;
9. Membangun infrastruktur tangguh, mempromosikan industrialisasi inklusif dan berkelanjutan dan mendorong inovasi;
10. Mengurangi ketimpangan dalam dan di antara negara-negara;
11. Membuat kota-kota dan pemukiman manusia inklusif, aman, tangguh dan berkelanjutan;
12. Memastikan pola-pola konsumsi dan produksi berkelanjutan;
13. Mengambil tindakan segera untuk memerangi perubahan iklim dan dampaknya;
14. Melestarikan dan memanfaatkan samudera, laut dan sumberdaya kelautan untuk pembangunan berkelanjutan;
15. Melindungi, memulihkan dan meningkatkan pemanfaatan ekosistem darat dan pengelolaan hutan yang berkelanjutan, memerangi desertifikasi, dan menghentikan dan membalikkan degradasi lahan dan menghentikan hilangnya keanekaragaman hayati;

16. Mempromosikan masyarakat yang damai dan inklusif untuk pembangunan berkelanjutan, menyediakan akses terhadap keadilan bagi semua dan membangun institusi yang efektif, akuntabel dan inklusif di semua tingkatan;
17. Memperkuat sarana pelaksanaan dan merevitalisasi kemitraan global untuk pembangunan berkelanjutan.

Pengarusutamaan pencapaian TPB/SDGs sudah sejalan dengan Rencana Pembangunan Jangka Menengah Daerah Kabupaten Asahan Tahun 2021-2026, Indikator TPB/SDGs yang dapat diukur menjadi bagian dari rencana kerja yang dilakukan pemerintah Kabupaten Asahan baik dalam bentuk rumusan, program, kegiatan dan indikator. Gambaran umum integrasi TPB/SDGs ke dalam rencana pembangunan daerah dapat dilihat sebagai berikut :

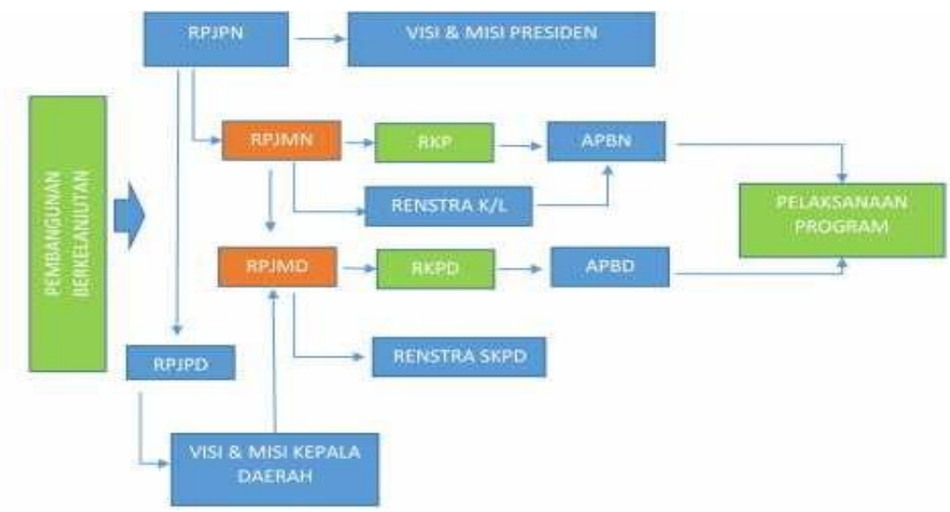

Gambar 2.96
Integrasi Pembangunan Berkelanjutan dalam Dokumen

Sedangkan Isu Strategis Pembangunan Berkelanjutan yang diintegrasikan ke dalam Rencana Pembangunan Jangka Menengah Daerah Kabupaten Asahan Tahun 2021-2026 adalah :

1. Kemiskinan dan pengangguran
2. Pola hidup sehat ibu dan anak
3. Jangkauan dan Kualitas pelayaan pendidikan
4. Jangkauan dan kualitas pelayanan air besih
5. Pengelolaan sanitasi dan limbah
6. Pengembangan perekonomian dan kesejahteraan rakyat
7. Pengelolaan keuangan daerah dan pelayanan publik
8. Penanganan pencegahan dan penanggulangan bencana alam

Upaya pencapaian target TPB/SDGs menjadi prioritas dalam pembangunan, hal ini terlihat dari sinkronisi Indikator Tujuan Pembangunan Berkelanjutan dengan Rencana Pembangunan Jangka Mengengah Daerah Kabupaten Asahan Tahun 2021-2026 sebagaimana Tabel di bawah ini :

Tabel 2.101
Sinkronisasi Tujuan Pembangunan Berkelanjutan
(Sustainable Development Goals/SDGs)

GOALS/ TUJUAN	TARGET TPB/SDGS	SINKRONISASI		KET
		INDIKATOR SDGS	INDIKATOR RPJMD	
TUJUAN 1 : TANPA KEMISKINAN	Pada tahun 2030, mengurangi setidaknya setengah proporsi laki-laki, perempuan dan anak-anak dari semua usia, yang hidup dalam kemiskinan di semua dimensi, sesuai dengan definisi nasional.	Persentase penduduk yang hidup di bawah garis kemiskinan nasional, menurut jenis kelamin dan kelompok umur.	Persentase Penduduk Diatas Garis Kemiskinan	Indikator proksi
		Persentase laki-laki, perempuan dan anak-anak dari semua usia, yang hidup dalam kemiskinan dalam berbagai dimensi, sesuai dengan definisi nasional.		
	Menerapkan secara nasional sistem dan upaya perlindungan sosial yang tepat bagi semua, termasuk kelompok yang paling miskin, dan pada tahun 2030 mencapai cakupan substansial bagi kelompok miskin dan rentan.	Proporsi peserta jaminan kesehatan melalui SJSN Bidang Kesehatan.	Persentase penduduk yang memiliki jaminan kesehatan melalui Sistem Jaringan Sosial Nasional (SJSN) Bidang Kesehatan	Sesuai
	Pada tahun 2030, menjamin bahwa semua laki-laki dan perempuan, khususnya masyarakat miskin dan rentan, memiliki hak yang sama terhadap sumber daya ekonomi, serta akses terhadap pelayanan dasar, kepemilikan dan kontrol atas tanah dan bentuk kepemilikan lain, warisan, sumber daya alam, teknologi baru, dan jasa keuangan yang tepat, termasuk keuangan mikro.	Persentase anak umur 12-23 bulan yang menerima imunisasi dasar lengkap.	Persentase anak usia 1 tahun yang di imunasasi campak	Indikator proksi
		Prevalensi penggunaan metode kontrasepsi (CPR) semua cara pada Pasangan Usia Subur (PUS) usia 15-49 tahun yang berstatus kawin.	Persentase pengguna kontrasepsi jangka panjang (MKJP)	Indikator Proksi
		Persentase rumah tangga yang memiliki akses terhadap layanan sanitasi layak dan berkelanjutan.	Persentase rumah tinggal bersanitasi	Indikator Proksi
		Angka Partisipasi Murni (APM) SD/MI/sederajat.	Angka Partisipasi Murni (APM) SD/MI/Paket A	Sesuai

GOALS/ TUJUAN	TARGET TPB/SDGS	SINKRONISASI		KET
		INDIKATOR SDGS	INDIKATOR RPJMD	
		Angka Partisipasi Murni (APM) SMP/MTs/sederajat.	Angka Partisipasi Murni (APM) SMP/MTs/Paket B	Sesuai
		Angka Partisipasi Murni (APM) SMA/MA/sederajat.	Angka Partisipasi Murni (APM) SMA/SMK/MA/Paket C	Sesuai
TUJUAN 2 : TANPA KELAPARAN	Pada tahun 2030, menghilangkan kelaparan dan menjamin akses bagi semua orang, khususnya orang miskin dan mereka yang berada dalam kondisi rentan, termasuk bayi, terhadap makanan yang aman, bergizi, dan cukup sepanjang tahun.	Prevalensi Ketidakcukupan (underweight) pada anak balita.	Prevalensi Balita Gizi Buruk	Sesuai
		Prevalensi kekurangan gizi (underweight) pada anak balita.	Prevalensi Balita Gizi Kurang	Sesuai
		Prevalensi penduduk dengan kerawanan pangan sedang atau berat, berdasarkan pada Skala Pengalaman Kerawanan Pangan.	Berkurangnya penduduk miskin dan rawan pangan	Indikator Proksi
			Terlaksananya penanganan daerah rawan pangan	
			Karbohidrat	Indikator Proksi
			Protein	
TUJUAN 3 : KEHIDUPAN SEHAT DAN SEJAHTERA	Pada tahun 2030, mengurangi rasio angka kematian ibu hingga kurang dari 70 per 100.000 kelahiran hidup.	Angka Kematian Ibu (AKI)	Jumlah Kematian Ibu	Indikator Proksi
	Pada tahun 2030, mengakhiri kematian bayi baru lahir dan balita yang dapat dicegah, dengan seluruh negara berusaha menurunkan Angka Kematian Neonatal setidaknya hingga 12 per 1.000 KH (Kelahiran Hidup) dan Angka Kematian Balita 25 per 1.000.	Angka Kematian Balita (AKBa) per 1.000 kelahiran hidup.	Jumlah kematian Balita	Indikator Proksi
		Angka Kematian Neonatal (AKN) per 1.000 kelahiran hidup.	Jumlah kematian Neonata	Indikator Proksi
		Angka Kematian Bayi (AKB) per 1.000 kelahiran hidup.	Jumlah kematian Bayi	Indikator Proksi
		Persentase kabupaten/kota yang mencapai 80% imunisasi dasar lengkap pada bayi.	Persentase anak usia 1 tahun yang diimunisasi campak	Indikator Proksi

GOALS/ TUJUAN	TARGET TPB/SDGS	SINKRONISASI		KET
		INDIKATOR SDGS	INDIKATOR RPJMD	
	Pada tahun 2030, mengakhiri epidemi AIDS, tuberkulosis, malaria, dan penyakit tropis yang terabaikan, dan memerangi hepatitis, penyakit bersumber air, serta penyakit menular lainnya.	Kejadian TB per 1000 orang.	Cakupan dan penanganan penderita penyakit TBC BTA	Indikator Proksi
		Kejadian Malaria per 1000 orang.	Angka Kejadian Malaria	
	Pada tahun 2030, menjamin akses universal terhadap layanan kesehatan seksual dan reproduksi, termasuk keluarga berencana, informasi dan pendidikan, dan integrasi kesehatan reproduksi ke dalam strategi dan program nasional.	Proporsi perempuan usia reproduksi (15-49 tahun) atau pasangannya yang memiliki kebutuhan keluarga berencana dan menggunakan alat kontrasepsi metode modern.	Angka pemakaian kontrasepsi/CPR bagi perempuan menikah 15-49	Indikator Proksi
		Angka prevalensi penggunaan metode kontrasepsi (CPR) semua cara pada Pasangan Usia Subur (PUS) usia 15-49 tahun yang berstatus kawin.	Cakupan PUS peserta KB anggota Usaha Peningkatan Pendapatan Keluarga Sejahtera (UPPKS) yang ber- KB mandiri	Indikator Proksi
		Angka kelahiran pada perempuan umur 15-19 tahun (Age Specific Fertility Rate/ASFR).	Angka Kelahiran Remaja (Perempuan usia 15-19) per 1000 Perempuan Usia 15-19 Tahun (ASFR 15-19)	Sesuai
		Median Kawin Pertama.	Median Usia Kawin Pertama bagi Perempuan	Sesuai
		Penggunaan Metode Kontrasepsi Jangka Panjang (MKJP).	Angka Pemakaian Kontrasepsi/CPR bagi Perempuan menikah Usia 15 – 49 Tahun	Indikator Proksi
		Total Fertility Rate (TFR).	Total Fertility Rate (TFR).	Sesuai
	Mencapai cakupan kesehatan universal, termasuk perlindungan risiko keuangan, akses terhadap pelayanan kesehatan dasar yang baik, dan akses terhadap obat- obatan dan vaksin dasar yang aman, efektif, berkualitas, dan terjangkau bagi semua orang.	Unmet need pelayanan kesehatan.	Cakupan PUS yang ingin ber- KB tidak terpenuhi *(unmet need)*	Sesuai
		Jumlah penduduk yang dicakup asuransi kesehatan atau sistem kesehatan masyarakat per 1.000 penduduk.	Persentase penduduk yang memiliki jaminan kesehatan melalui Sistem Jaminan Sosial Nasional (SJSN) Bidang Kesehatan	Sesuai

GOALS/ TUJUAN	TARGET TPB/SDGS	SINKRONISASI		KET
		INDIKATOR SDGS	INDIKATOR RPJMD	
TUJUAN 4 : PENDIDIKAN BERKUALITAS	Pada tahun 2030, menjamin bahwa semua anak perempuan dan laki-laki menyelesaikan pendidikan dasar dan menengah tanpa dipungut biaya, setara, dan berkualitas, yang mengarah pada capaian pembelajaran yang relevan dan efektif.	Angka Partisipasi Kasar (APK) SD/MI/sederajat.	Angka Partisipasi Kasar	Sesuai
		Angka Partisipasi Kasar (APK) SMP/MTs/ sederajat.	Angka Partisipasi Kasar	Sesuai
		Angka Partisipasi Kasar (APK) SMA/SMK/MA/ sederajat.	Angka Partisipasi Kasar	Sesuai
	Pada tahun 2030, menjamin bahwa semua anak perempuan dan laki-laki memiliki akses terhadap perkembangan dan pengasuhan anak usia dini, pengasuhan, pendidikan pra-sekolah dasar yang berkualitas, sehingga mereka siap untuk menempuh pendidikan dasar.	Angka Partisipasi Kasar (APK) Pendidikan Anak Usia Dini (PAUD).	Angka Partisipasi Kasar	Sesuai
	Pada tahun 2030, menjamin akses yang sama bagi semua perempuan dan laki-laki, terhadap pendidikan teknik, kejuruan dan pendidikan tinggi, termasuk universitas, yang terjangkau dan berkualitas.	Angka Partisipasi Kasar (APK) SMA/SMK/MA/ sederajat.	Angka Partisipasi Kasar	Sesuai
	Pada tahun 2030, menghilangkan disparitas gender dalam pendidikan, dan menjamin akses yang sama untuk semua tingkat pendidikan dan pelatihan kejuruan, bagi masyarakat rentan termasuk penyandang cacat, masyarakat penduduk asli, dan anak- anak dalam kondisi rentan.	Rasio Angka Partisipasi Murni (APM) perempuan/ laki-laki di (1) SD/MI/ sederajat; (2) SMP/MTs/ sederajat; (3) SMA/SMK/ MA/sederajat; dan Rasio Angka Partisipasi Kasar (APK) perempuan/laki-laki di (4) Perguruan Tinggi.	Angka Partisipasi Murni (APM) SD/MI/Paket A	Sesuai
			Angka Partisipasi Murni (APM) SMP/MTs/Paket B	Sesuai
			Angka Partisipasi Murni (APM) SMA/SMK/MA/Paket C	Sesuai
	Pada tahun 2030, menjamin bahwa semua remaja dan proporsi kelompok	Persentase angka melek aksara penduduk umur ≥15 tahun.	Angka Melek Huruf	Sesuai

GOALS/ TUJUAN	TARGET TPB/SDGS	SINKRONISASI		KET
		INDIKATOR SDGS	INDIKATOR RPJMD	
	dewasa tertentu, baik laki-laki maupun perempuan, memiliki kemampuan literasi dan numerasi.	Persentase angka melek aksara penduduk umur 15-24 tahun dan umur 15-59 tahun.	Angka Melek Huruf	
	Pada tahun 2030, secara signifikan meningkatkan pasokan guru yang berkualitas, termasuk melalui kerjasama internasional dalam pelatihan guru di negara berkembang, terutama negara kurang berkembang, dan negara berkembang kepulauan kecil.	Persentase guru TK, SD, SMP, SMA, SMK, dan PLB yang bersertifikat pendidik.	Guru yang memenuhi kualifikasi S1/D3	Indikator Proksi
TUJUAN : 5 KESETARAAN GENDER	Mengakhiri segala bentuk diskriminasi terhadap kaum perempuan dimanapun.	Jumlah kebijakan yang responsif gender mendukung pemberdayaan perempuan.	Persentase perangkat daerah yang melaksanakan PPRG (Perencanaan dan Penganggaran Responsive Gender)	Indikator Proksi
	Menghapuskan segala bentuk kekerasan terhadap kaum perempuan di ruang publik dan pribadi, termasuk perdagangan orang dan eksploitasi seksual, serta berbagai jenis eksploitasi lainnya.	Prevalensi kekerasan terhadap anak perempuan.	Rasio kekerasan terhadap anak terhadap TPPO	Sesuai
		Proporsi perempuan dewasa dan anak perempuan (umur 1564 tahun) mengalami kekerasan seksual oleh orang lain selain pasangan dalam 12 bulan terakhir.	Rasio kekerasan terhadap perempuan terhadap TPPO	Sesuai
		Persentase korban kekerasan terhadap perempuan yang mendapat layanan komprehensif.	Cakupan layanan terhadap perempuan dan anak korban kekerasan termasuk TPPO	Sesuai
	Menghapuskan semua praktik berbahaya, seperti perkawinan usia anak, perkawinan dini dan paksa, serta sunat perempuan	Angka kelahiran pada perempuan umur 15-19 tahun (Age Specific Fertility Rate/ASFR).	Angka kelahiran remaja (perempuan umur 15-19) per 1000 perempuan usia 15-19 tahun (ASFR 15-19).	Sesuai
		Angka Partisipasi Kasar (APK) SMA/SMK/MA/ sederajat.	Angka Partisipasi Kasar	Sesuai
	Menjamin partisipasi penuh dan efektif, dan kesempatan yang sama bagi	Proporsi kursi yang diduduki perempuan di parlemen tingkat pusat, parlemen daerah dan	Indeks Pemberdayaan Gender (IPG)	Sesuai

GOALS/ TUJUAN	TARGET TPB/SDGS	SINKRONISASI		KET
		INDIKATOR SDGS	INDIKATOR RPJMD	
	perempuan untuk memimpin di semua tingkat pengambilan keputusan dalam kehidupan politik, ekonomi, dan masyarakat.	pemerintah daerah.		
		Proporsi perempuan yang berada di posisi managerial.	Indeks Pemberdayaan Gender (IPG)	Sesuai
	Menjamin akses universal terhadap kesehatan seksual dan reproduksi, dan hak reproduksi seperti yang telah disepakati sesuai dengan Programme of Action of the International Conference on Population andDevelopment and the Beijing Platform serta dokumen-dokumen hasil reviu dari konferensi - konferensi tersebut.	Unmet need KB (Kebutuhan Keluarga Berencana/KB yang tidak terpenuhi).	Cakupan PUS yang ingin ber- KB tidak terpenuhi (unmet need)	Sesuai
TUJUAN 6 : AIR BERSIH DAN SANITASI LAYAK	Pada Tahun 2030, mencapai akses universal dan merata terhadap air minum yang aman dan terjangkau bagi semua	1. Jumlah desa/kelurahan yang melaksanakan Sanitasi Total Berbasis Masyarakat (STBM)	Persentase desa/kelurahan yang melaksanakan Sanitasi Total Masyarakat	Sesuai
		2. Jumlah desa/kelurahan yang Open Defecation Free (ODF)/ Stop Buang Air Besar Sembarangan (SBS)		Indikator Proksi
		3. Jumlah kabupaten/kota yang terbangun infrastruktur air limbah dengan system terpusat skala kota, kawasan dan komunal	Cakupan Pelayanan Air Limbah Perpipaan	Sesuai
		4. Proporsi rumah tangga yang terlayani sistem pengelolaan air limbah terpusat		Sesuai

GOALS/ TUJUAN	TARGET TPB/SDGS	SINKRONISASI		KET
		INDIKATOR SDGS	INDIKATOR RPJMD	
	Pada tahun 2030, mencapai akses terhadap sanitasi dan kebersihan yang memadai dan merata bagi semua, dan menghentikan praktik buang air besar di tempat terbuka, memberikan perhatian khusus pada kebutuhan kaum perempuan, serta kelompokmasyarakat rentan.	Persentase rumah tangga yang memiliki akses terhadap layanan sanitasi layak.	1. Persentase Luas Permukiman kumuh di kawasan perkotaan 2. Cakupan Pelayanan Air Limbah Perpipaan	Indikator Proksi
	Pada tahun 2030, meningkatkan kualitas air dengan mengurangi polusi, menghilangkan pembuangan, dan meminimalkan pelepasan material dan bahan kimia berbahaya, mengurangi setengah proporsi air limbah yang tidak diolah, dan secara signifikan meningkatkan daur ulang, serta penggunaan kembali barang daur ulangyang aman secara global	1. Jumlah Kabupaten/Kota yang ditingkatkan kualitas pengelolaan lumput tinja perkotaan dan dilakukan pembangunan Instalasi Pengolahan Lumpur Tinja (IPLT)	1. Cakupan Pelayanan Air Limbah Perpipaan	Indikator Proksi
		2. Proporsi rumah tangga yang terlayani sistem pengelolaan lumpur tinja		
	Pada tahun 2030, menerapkan pengelolaan sumber daya air terpadu di semua tingkatan, termasuk melalui kerjasama lintas batas yang tepat	Jumlah jaringan informasi sumber daya air yang dibentuk.	Terbangunnya Sistem Informasi Sumber Daya AIR Software (Sistem Aplikasi), Hardware, Pelatihan dan Updating Data	Indikator Proksi
		Kegiatan penataan kelembagaan sumber daya air.	Terbinanya dan terkoordinasinya perkuatan Kelembagaan Pengelola Irigasi (SKPD, Komisi Irigasi, P3A/GP3A/IP3A) Provinsi dan Kabupaten Kota	Indikator Proksi

GOALS/ TUJUAN	TARGET TPB/SDGS	SINKRONISASI		KET
		INDIKATOR SDGS	INDIKATOR RPJMD	
	Pada tahun 2020, melindungi dan merestorasi ekosistem terkait sumber daya air, termasuk pegunungan, hutan, lahan basah, sungai, air tanah, dan danau.	Luas lahan kritis dalam KPH yang direhabilitasi.	Rehabilitasi Hutan dan Lahan Kritis	Sesuai
TUJUAN 7 : ENERGI BERSIH DAN TERJANGKAU	Pada tahun 2030, menjamin akses universal layanan energi yang terjangkau, andal dan modern	Rasio Elektrifikasi	Rasio Elektrifikasi	Sesuai
		Konsumsi listrik per kapita	Daya listrik terpasang	Indikator Proksi
TUJUAN 8 : PEKERJAAN LAYAK DAN PERTUMBUHA N EKONOMI	Mempertahankan pertumbuhan ekonomi per kapita sesuai dengan kondisi nasional dan, khususnya, setidaknya 7 persen pertumbuhan produk domestik bruto per tahun di negara kurang berkembang	Laju pertumbuhan PDB per kapita	Pertumbuhan PDRB	Sesuai
		PDB per kapita	PDRB Per Kapita	Sesuai
	Menggalakkan kebijakan pembangunan yang mendukung kegiatan produktif, penciptaan lapangan kerja layak, kewirausahaan, kreativitas dan inovasi, dan mendorong formalisasi dan pertumbuhan usaha mikro, kecil, dan menengah, termasuk melalui akses terhadap jasa keuangan	Persentase tenaga kerja formal.	Angka partisipasi angkatan kerja (orang)	Indikator Proksi
			Tingkat partisipasi angkatan kerja	Indikator Proksi
		Persentase tenaga kerja informal sektor pertanian.	Jumlah tenaga kerja yang diserap sektor informal	Sesuai
	Pada tahun 2030, mencapai pekerjaan tetap dan produktif dan pekerjaan yang layak bagi semua perempuan dan laki- laki, termasuk bagi pemuda dan penyandang difabilitas, dan upah yang sama untuk pekerjaan yang sama nilainya.	Tingkat pengangguran terbuka berdasarkan jenis kelamin dan kelompok umur.	Tingkat pengangguran terbuka	Sesuai
	Pada tahun 2030, menyusun dan	Jumlah wisatawan mancanegara.	Kunjungan wisata	Sesuai

GOALS/ TUJUAN	TARGET TPB/SDGS	SINKRONISASI		KET
		INDIKATOR SDGS	INDIKATOR RPJMD	
	melaksanakan kebijakan untuk mempromosikan pariwisata berkelanjutan yang menciptakan lapangan kerja dan mempromosikan budaya dan produk lokal	Jumlah kunjungan wisatawan nusantara.	Kunjungan wisata	Sesuai
TUJUAN 9 : INDUSTRI INOVASI DAN INFRASTRUKTUR	Pada tahun 2030, meningkatkan infrastruktur dan retrofit industri agar dapat berkelanjutan, dengan peningkatan efisiensi penggunaan sumber daya dan adopsi yang lebih baik dari teknologi dan proses industri bersih dan ramah lingkungan, yang dilaksanakan semua negara sesuai kemampuan masing-masing.	Rasio Emisi CO2/Emisi Gas Rumah Kaca dengan nilai tambah sektor industri manufaktur.	Penurunan Emisi GRK (TEqCO2)	Sesuai
TUJUAN 10 BERKURANG KESENJANGAN	Pada tahun 2030, secara progresif mencapai dan mempertahankan pertumbuhan pendapatan penduduk yang berada di bawah 40% dari populasi pada tingkat yang lebih tinggi dari rata-rata nasional Mengadopsi kebijakan, terutama kebijakan fiskal, upah dan perlindungan sosial, serta secara progresif mencapai kesetaraan yang lebih besar.	Koefisien Gini Persentase penduduk yang hidup di bawah garis kemiskinan nasional, menurut jenis kelamin dan kelompok umur.	Persentase penduduk diatas garis kemiskinan	Sesuai
TUJUAN 13 : PERUBAHAN IKLIM	Mengintegrasikan tindakan antisipasi perubahan iklim ke dalam kebijakan, strategi dan perencanaan nasional.	Dokumen pelaporan penurunan emisi gas rumah kaca (GRK).	Penurunan Emisi GRK (TEqCO2)	Sesuai
TUJUAN 15 : EKOSISTEM	Pada tahun 2020, menjamin pelestarian, restorasi dan pemanfaatan	Kawasan hutan sebagai persentase dari total luas lahan.	Rehabilitasi Hutan dan Lahan Kritis	Sesuai

GOALS/ TUJUAN	TARGET TPB/SDGS	SINKRONISASI		KET
		INDIKATOR SDGS	INDIKATOR RPJMD	
DARATAN	berkelanjutan dari ekosistem daratan dan perairan darat serta jasa lingkungannya, khususnya ekosistem hutan, lahan basah, pegunungan dan lahan kering, sejalan dengan kewajiban berdasarkan perjanjian internasional.		Kerusakan Kawasan Hutan	Sesuai
		Sesuai	Opini BPK	Sesuai
TUJUAN 16 : PERDAMAIAN, KEADILAN DAN KELEMBAGAAN YANG TANGGUH	Mengembangkan lembaga yang efektif, akuntabel, dan transparan di semua tingkat.			Sesuai
		Persentase peningkatan Sistem Akuntabilitas Kinerja Pemerintah (SAKIP) Kementerian/Lembaga dan Pemerintah Daerah (Provinsi/ Kabupaten/Kota).	Nilai Akuntabilitas Pemerintah	
	Menjamin pengambilan keputusan yang responsif, inklusif, partisipatif dan representatif di setiap tingkatan.	Persentase keterwakilan perempuan di Dewan Perwakilan Rakyat (DPR) dan Dewan Perwakilan Rakyat Daerah (DPRD).	Indeks Pembangunan Gender	Sesuai
			Indeks Pemberdayaan Gender	Sesuai
		Persentase keterwakilan perempuan sebagai pengambilan keputusan di lembaga eksekutif (Eselon I dan II).	Indeks Pembangunan Gender	Sesuai
			Indeks Pemberdayaan Gender	Sesuai
TUJUAN 17 KEMITRAAN UNTUK MENCAPAI TUJUAN	Memperkuat mobilisasi sumber daya domestik, termasuk melalui dukungan internasional kepada negara berkembang, untuk meningkatkan kapasitas lokal bagi pengumpulan pajak dan pendapatan lainnya.	Total pendapatan pemerintah sebagai proporsi terhadap PDB menurut sumbernya.	PDRB Per Kapita	Indikator Proksi
		Rasio penerimaan pajak terhadap PDB.	Persentase PDB terhadap pendapatan	
	Secara signifikan meningkatkan ekspor	Pertumbuhan ekspor produk non migas	Ekspor bersih perdagangan	Sesuai

GOALS/ TUJUAN	TARGET TPB/SDGS	SINKRONISASI		KET
		INDIKATOR SDGS	INDIKATOR RPJMD	
	dari negara berkembang, khususnya dengan tujuan meningkatkan dua kali lipat proporsi negara kurang berkembang dalam ekspor global pada tahun 2020		Ekspor hasi perikanan	Sesuai
	Pada tahun 2030, mengandalkan inisiatif yang sudah ada, untuk mengembangkan pengukuran atas kemajuan pembangunan berkelanjutan yang melengkapi Produk Domestik Bruto, dan mendukung pengembangan kapasitas statistik di negara berkembang	Tersedianya data registrasi terkait kelahiran dan kematian (Vital Statistics Register)	Total Fertility Rate (TFR)	Sesuai
			Jumlah Kematian Bayi	Sesuai
			Jumlah Kematian Balita	Sesuai
			Jumlah Kematian Neonatal	Sesuai
			Jumlah Kematian Ibu	Sesuai

2.7.2. Isu Strategis Nasional

Rencana Pembangunan Jangka Menengah Nasional Tahun 2020-2024

Penelaahan kebijakan pembangunan nasional yang ditetapkan dalam RPJMN merupakan salah satu identifikasi faktor-faktor eksternal yang bertujuan untuk mendapatkan butir-butir kebijakan pemerintah terpenting, yang berhubungan, dan berpengaruh langsung terhadap perencanaan pembangunan daerah dalam 5 (lima) tahun ke depan. Hasil telaahan pada dasarnya dimaksudkan sebagai sumber utama bagi identifikasi isu-isu strategis. Kebijakan yang diidentifikasi dapat berupa peluang atau, sebaliknya, ancaman bagi daerah selama kurun waktu 5 (lima) tahun yang akan datang.

Rencana Pembangunan Jangka Menengah Nasional (RPJMN) 2020-2024 merupakan penjabaran dari visi, misi dan program presiden yang penyusunannya mengacu kepada Rencana Pembangunan Jangka Panjang Nasional (RPJPN) 2005-2025. Dengan mempertimbangkan masalah pokok bangsa, tantangan pembangunan yang dihadapi dan capaian pembangunan selama ini, maka visi pembangunan nasional untuk tahun 2020-2024 adalah “Terwujudnya Indonesia Maju yang Berdaulat, Mandiri, dan Berkepribadian Berlandaskan Gotong Royong”. Visi tersebut diwujudkan melalui 9 (sembilan) Misi yang dikenal sebagai Nawacita Kedua, yaitu;

1. Peningkatan Kualitas Manusia Indonesia
2. Struktur Ekonomi yang Produktif, Mandiri, dan Berdaya Saing
3. Pembangunan yang Merata dan Berkeadilan
4. Mencapai Lingkungan Hidup yang Berkelanjutan
5. Kemajuan Budaya yang Mencerminkan Kepribadian Bangsa
6. Penegakan Sistem Hukum yang Bebas Korupsi, Bermartabat, dan Terpercaya
7. Perlindungan bagi Segenap Bangsa dan Memberikan Rasa Aman pada Seluruh Warga
8. Pengelolaan Pemerintahan yang Bersih, Efektif, dan Terpercaya
9. Sinergi Pemerintah Daerah dalam Kerangka Negara Kesatuan

Selanjutnya terdapat 4 (empat) pilar untuk mencapai tujuan utama dari rencana pembangunan nasional periode terakhir, di antaranya sebagai berikut: **Pilar Pertama** Kelembagaan politik dan hukum yang mantap; **Pilar Kedua** Kesejahteraan masyarakat yang terus meningkat; **Pilar Ketiga** Struktur ekonomi yang semakin maju dan kokoh; dan **Pilar Keempat** Terwujudnya keanekaragaman hayati yang terjaga. Keempat pilar tersebut diterjemahkan ke dalam 7 (tujuh)

agenda pembangunan yang didalamnya terdapat Program Prioritas, Kegiatan Prioritas dan Proyek Prioritas.

a. Memperkuat Ketahanan Ekonomi untuk Pertumbuhan yang Berkualitas.

   Peningkatan dan kualitas investasi merupakan modal utama untuk mendorong pertumbuhan ekonomi yang lebih tinggi, berkelanjutan dan menyejahterakan secara adil dan merata. Pembangunan ekonomi akan dipacu untuk tumbuh lebih tinggi, inklusif dan berdaya saing melalui:

   1) Pengelolaan sumber daya ekonomi yang mencakup pemenuhan pangan dan pertanian serta pengelolaan kelautan, sumber daya air, sumber daya energi, serta kehutanan; dan
   2) Akselerasi peningkatan nilai tambah *agrofishery industry*, kemaritiman, energi, industri, pariwisata, serta ekonomi kreatif dan digital.

b. Mengembangkan Wilayah untuk Mengurangi Kesenjangan dan Menjamin Pemerataan.

   Pengembangan wilayah ditujukan untuk meningkatkan pertumbuhan ekonomi dan pemenuhan pelayanan dasar dengan memperhatikan harmonisasi antara rencana pembangunan dengan pemanfaatan ruang. Pengembangan wilayah yang mampu menciptakan kesinambungan dan keberlanjutan ini dapat dilakukan melalui:

   1) Pengembangan sektor/ komoditas/kegiatan unggulan daerah;
   2) Distribusi pusat-pusat pertumbuhan (PKW) ke wilayah belum berkembang;
   3) Peningkatan daya saing wilayah yang inklusif;
   4) Memperkuat kemampuan SDM dan IPTEK berbasis kewilayahan dalam mendukung ekonomi unggulan daerah; dan
   5) Meningkatkan IPM melalui pemenuhan pelayanan dasar secara merata.

c. Meningkatkan Sumber Daya Manusia yang Berkualitas dan Berdaya Saing.

   Manusia merupakan modal utama pembangunan nasional menuju pembangunan yang inklusif dan merata di seluruh wilayah. Pemerintah Indonesia berkomitmen untuk meningkatkan kualitas dan daya saing SDM yaitu sumber daya manusia yang sehat dan cerdas, adaptif, inovatif, terampil dan berkarakter, melalui:

   1) Pengendalian penduduk dan penguatan tata kelola kependudukan;
   2) Penguatan pelaksanaan perlindungan sosial;
   3) Peningkatan akses dan kualitas pelayanan kesehatan menuju cakupan kesehatan semesta;
   4) Peningkatan pemerataan layanan pendidikan berkualitas;
   5) Peningkatan kualitas anak, perempuan, dan pemuda;

6) Pengentasan kemiskinan; dan
7) Peningkatan produktivitas dan daya saing.

d. Membangun Kebudayaan dan Karakter Bangsa.

Pembangunan kebudayaan dan karakter bangsa memiliki kedudukan sentral dalam kerangka pembangunan nasional untuk mewujudkan bangsa yang maju, modern, unggul, berdaya saing dan mampu berkompetisi dengan bangsa-bangsa lain. Mentalitas disiplin, etos kemajuan, etika kerja, jujur, taat hukum dan aturan, tekun, dan gigih adalah karakter dan sikap mental yang membentuk nilai-nilai budaya di dalam masyarakat. Pembangunan karakter dilaksanakan secara holistik dan integratif dengan melibatkan segenap komponen bangsa melalui:

1) Memperkukuh ketahanan budaya bangsa;
2) Memajukan kebudayaan;
3) Meningkatkan pemahaman, pengamalan, dan penghayatan nilai agama;
4) Meningkatkan kualitas dan ketahanan keluarga; dan
5) Meningkatkan budaya literasi.

e. Memperkuat Infrastruktur untuk Mendukung Pengembangan Ekonomi dan Pelayanan Dasar.

Perkuatan infrastruktur ditujukan untuk mendukung aktivitas perekonomian serta mendorong pemerataan pembangunan nasional. Pemerintah Indonesia akan memastikan pembangunan infrastruktur berdasarkan kebutuhan dan keunggulan wilayah melalui:

1) Menjadikan keunggulan wilayah sebagai acuan untuk mengetahui kebutuhan infrastruktur wilayah;
2) Peningkatan pengaturan, pembinaan dan pengawasan dalam pembangunan;
3) Pengembangan infrastruktur perkotaan berbasis TIK;
4) Rehabilitasi sarana dan prasarana yang sudah tidak efisien; dan
5) Mempermudah perizinan pembangunan infrastruktur.

f. Membangun Lingkungan Hidup, Meningkatkan Ketahanan Bencana dan Perubahan Iklim.

Pembangunan nasional perlu memperhatikan daya dukung sumber daya alam dan daya tampung lingkungan hidup, kerentanan bencana, dan perubahan iklim. Pembangunan lingkungan hidup, serta peningkatan ketahanan bencana dan perubahan iklim akan diarahkan melalui kebijakan:

1) Peningkatan Kualitas Lingkungan Hidup;
2) Peningkatan Ketahanan Bencana dan Iklim; dan

3) Pembangunan Rendah Karbon.

g. Memperkuat Stabilitas Polhukhankam dan Transformasi Pelayanan Publik.

Negara wajib hadir dalam melindungi segenap bangsa, memberikan rasa aman serta pelayanan publik yang berkualitas pada seluruh warga negara dan menegakkan kedaulatan negara. Pemerintah akan terus berupaya meningkatkan tata kelola pemerintahan yang baik dan transparan yang dapat diakses oleh semua masyarakat melalui:

1) Reformasi kelembagaan birokrasi untuk pelayanan publik berkualitas;
2) Meningkatkan hak-hak politik dan kebebasan sipil;
3) Memperbaiki sistem peradilan, penataan regulasi dan tata kelola keamanan siber;
4) Mempermudah akses terhadap keadilan dan sistem anti korupsi; dan
5) Mempermudah akses terhadap pelayanan dan perlindungan WNI di Iuar negeri.

Tabel 2.102
Isu Strategis Pembangunan Nasional

SKALA NASIONAL		
1.	**RKP 2024**	**1. Isu Pembangunan SDM** a. Pemenuhan pelayanan kesehatan yang berkualitas dan merata untuk percepatan penurunan angka kematian ibu, stunting dan wasting, percepatan penemuan kasus secara massal dan pengobatan penyakit secara tuntas penyakit menular, serta penguatan pada sistem kesehatan; b. Percepatan pemerataan layanan pendidikan berkualitas; c. Reformasi sistem perlindungan sosial menjadi lebih akurat, terintegrasi, adaptif, dan efektif berdasarkan tingkat kerentanan untuk menurunkan angka kemiskinan dan menghapus kemiskinan ekstrem serta isu jaminan sosial yang terdiri dari (a) perluasan cakupan kepesertaan dan peserta aktif pada program Jaminan Kesehatan Nasional (JKN) dan program Jaminan Sosial Ketenagakerjaan, (b) kebutuhan perlindungan hari tua bagi pekerja informal, dan (c) pemahaman masyarakat akan kebutuhan perlindungan serta program dan manfaat jaminan sosial; d. Percepatan kepemilikan dokumen kependudukan di daerah 3T, serta pengembangan statistik hayati **2. Isu bidang komunikasi**

SKALA NASIONAL		
		a. kualitas konten dan pemanfaatan akses informasi yang belum optimal b. talenta digital yang masih membutuhkan peningkatan untuk mendukung transformasi digital sebagai strategi kunci transformasi ekonomi Indonesia; c. peran dan fungsi lembaga independen bidang komunikasi dan informasi yang belum cukup kuat **3. Isu bidang politik luar negeri dan kerja sama pembangunan internasional** a. penguatan diplomasi ekonomi secara total guna mendorong ekonomi melalui penguatan kerjasama bilateral, regional dan global; b. penguatan peran dan kepemimpinan Indonesia, seperti melalui ASEAN Outlook on the Indo-Pacific serta berbagai prakarsa pada forum kawasan; c. c. prioritas pelindungan warga negara Indonesia (WNI) sebagai respons meningkatnya potensi ancaman, baik akibat konflik internal/antarnegara, bencana, kejahatan lintas negara, tuntutan hukum, maupun permasalahan keimigrasian; d. d. penguatan integritas dan keamanan NKRI melalui penyelesaian perundingan perbatasan; e. e. pemanfaatan potensi strategis kerja sama pembangunan internasional untuk merespons berbagai tantangan dan krisis di tingkat global yang saling berkaitan perubahan iklim, krisis pangan, energi, dan kemanusiaan melalui penguatan multilateralisme; f. f. peningkatan efektivitas kerja sama pembangunan untuk lebih mempercepat upaya pencapaian TPB/SDGs; g. penguatan posisi Indonesia sebagai emerging provider dengan mengedepankan Kerja Sama Selatan-Selatan dan Triangular (KSST) dan Kemitraan Multi Pihak sebagai bentuk signature diplomacy; dan h. penguatan diplomasi publik Indonesia yang masih belum terintegrasi. **4. Isu Bidang Hukum** a. masih dijumpai kondisi hiper regulasi serta tata kelola dari aspek kelembagaan yang belum optimal dan pembaruan substansi hukum yang belum selesai; b. b. masih tingginya fenomena overcrowding di berbagai Rumah Tahanan Negara dan Lembaga Pemasyarakatan; c. belum optimalnya implementasi restorative justice;

SKALA NASIONAL		
		d. belum maksimalnya integrasi dan pemanfaatan data antar APH dalam penerapan Sistem Peradilan Pidana Terpadu berbasis Teknologi Informasi (SPPT-TI), e. belum terbangunnya ekosistem pelaksanaan eksekusi perdata yang terpadu; f. belum optimalnya integrasi database rekam jejak hakim dalam - IV.89 - rangka penguatan pengawasan dan peningkatan integritas hakim; g. masih maraknya tindak pidana korupsi diantaranya korupsi suap dan gratifikasi hingga konflik kepentingan antara politisi, pejabat publik, dan pelaku usaha dan lembaga penegak hukum; serta h. penyelesaian pelanggaran HAM berat yang belum tuntas, standar HAM pada dunia bisnis yang belum sepenuhnya terimplementasi dan akses masyarakat atas keadilan yang belum optimal. **5. Isu bidang aparatur negara dan transformasi birokrasi** a. penerapan platform tunggal manajemen ASN, b. penerapan manajemen penghargaan berbasis kinerja, c. pelanggaran netralitas ASN dan sistem merit dalam manajemen ASN berpotensi meningkat pada Pemilu dan Pemilihan Serentak, d. penegakan disiplin ASN, e. belum terintegrasinya layanan publik prioritas pada portal pelayanan publik nasional, f. penguatan pengawasan masyarakat atas pelayanan publik, g. percepatan integrasi SPBE, h. penyusunan rencana induk SPBE, i. reformasi birokrasi yang belum berdampak pada pembangunan nasional, serta j. sistem informasi kearsipan dinamis terintegrasi (SRIKANDI) belum dapat diintegrasikan dengan aplikasi eksisting di K/L/D **6. Isu bidang pertahanan dan keamanan** a. antisipasi ketegangan berlarut dari konflik global, b. pembangunan sistem pertahanan dan sistem keamanan cerdas di Ibu Kota Nusantara, digitalisasi layanan kepolisian, c. pengamanan penyelenggaraan pemilu, peningkatan upaya pencegahan dan rehabilitasi penyalahgunaan narkotika, d. penguatan ekosistem keamanan siber, kegiatan operasi intelijen dan kontra intelijen penanganan terorisme dan separatisme/konflik serta deradikalisme, dan

SKALA NASIONAL		
		e. penggunaan teknologi informasi pada sistem peringatan dini keamanan laut dalam penyelenggaraan keamanan laut termasuk di Laut Natuna

2.7.3. Isu Strategis Provinsi Sumatera Utara

Perumusan isu strategis selain berdasarkan pada permasalahan pokok diatas juga berdasarkan pada permasalahan pembangunan dalam RPD Provinsi Sumatera Utara, permasalahan pembangunan hasil evaluasi RKPD, arah kebijakan RPD dan arah kebijakan RKP. Maka isu strategis Provinsi Sumatera Utara Tahun 2025 adalah sebagai berikut:

Optimalisasi Kualitas Sumber Daya Manusia

Sumber Daya Manusia merupakan suatu elemen penting dalam perwujudan Golden Generation menuju 100 Tahun Indonesia pada tahun 2045. Indonesia akan berada pada fase bonus demografi dimana terjadi peningkatan penduduk sebesar 70 persen pada usia produktif (16-65 tahun) sementara 30% persen merupakan penduduk yang tidak produktif (usia dibawah 14 tahun dan diatas 65 tahun) pada periode tahun 2020-2045.

Provinsi Sumatera Utara memiliki jumlah penduduk sebesar 14,8 juta jiwa (BPS Provinsi Sumatera Utara, 2022). Sumatera Utara menjadi Provinsi dengan jumlah penduduk keempat tertinggi setelah Jawa Barat, Jawa Timur dan Jawa Tengah. Hal ini menjadikan Sumatera Utara sebagai penyumbang Sumber Daya Manusia yang produktif dan melimpah. Berdasarkan data Badan Pusat Statistik Provinsi Sumatera Utara disebutkan bahwa jumlah penduduk usia kerja di Indonesia pada tahun 2022 mencapai sekitar 170,9 juta jiwa dan diperkirakan akan mengalami peningkatan menjadi 187,6 juta jiwa pada tahun 2025. Hal tersebut mempunyai konsekuensi pada pentingnya peningkatan kualitas sumberdaya manusia yang produktif.

Dengan kuantitas penduduk yang lebih dari cukup, pembangunan yang membentuk human capital (modal manusia) seharusnya berjalan dengan optimal. Faktanya, kuantitas penduduk dengan peringkat keempat terbesar di Indonesia tidak menjadikan Sumatera Utara berada di jajaran provinsi dengan Indeks Pembangunan Manusia (IPM) tertinggi di Indonesia. Meskipun kuantitas penduduk Sumatera Utara berada di posisi keempat tertinggi, Indeks Pembangunan Manusia selama 2 tahun terakhir masih berada di bawah rata-rata capaian IPM Nasional.

Pada tahun 2021, IPM Sumatera Utara hanya menempati urutan ke-14 dari 34 provinsi di Indonsia. Sementara itu, tahun 2022, Sumatera Utara berada pada urutan ke-15.

Indeks Pembangunan Manusia merupakan indeks direpresentasikan oleh tiga dimensi, yakni umur panjang dan sehat, pengetahuan, dan kualitas hidup yang layak. Untuk komponen pengetahuan yang direpresentasikan oleh Rata-rata Lama Sekolah (RLS), Provinsi Sumatera Utara memiliki capaian indikator RLS yang lebih tinggi dibandingkan dengan capaian Nasional, yaitu sebesar 9,71 tahun pada tahun 2022, dibandingkan dengan capaian Nasional sebesar 8,54 tahun. Sedangkan untuk komponen Harapan Lama Sekolah (HLS) Provinsi Sumatera Utara juga lebih baik dibandingkan capaian Nasional yaitu sebesar 13,27 tahun pada tahun 2022 dengan capaian Nasional sebesar 13.08 tahun. Pencapaian dua komponen IPM ini memang lebih baik pada skala nasional , namun apabila dikomparasi secara relative regional, maka Provinsi Sumatera Utara masih merupakan peringkat ke -2 (dua) untuk Wilayah Sumatera, dibawah capaian Kepulauan Riau.

Optimalisasi Pemerataan Akses dan Peningkatan Kualitas Pendidikan masih perlu ditingkatkan, khususnya pada indikator RLS dan HLS, yang direpresentasikan secara akumulatif pada indikator Indeks Pendidikan, melalui issue strategis antara lain pada pemerataan akses Pendidikan melalui peningkatan pembangunan dan pengembangan sarana prasarana Sekolah Menengah, Kejuruan dan Khusus (Unit Sekolah Baru, Rehabilitasi sekolah dan fasilitas belajar mengajar sesuai dengan identifikasi kebutuhan daerah); peningkatan kualitas dan kualifikasi SDM Guru Produktif di bidang keahliannya serta sejalan dengan kebijakan penguatan pendidikan vokasi, pengembangan dan peningkatan mutu dilaksanakan melalui upaya revitalisasi SMK, sesuai dengan amanat Instruksi Presiden Nomor 9 Tahun 2016 tentang Revitalisasi Sekolah Menengah Kejuruan (SMK) yang bertujuan untuk menyelaraskan kurikulum vokasi (link and match) dengan DUDI, serta peningkatan jumlah lulusan vokasi yang diserap oleh Dunia Usaha Dunia Industri (DUDI).

Kondisi kesehatan di Provinsi Sumatera Utara juga masih belum optimal, Derajat Kesehatan belum menjangkau seluruh penduduk. Kapasitas pelayanan kesehatan termasuk kesehatan ibu dan anak serta pelayanan reproduksi belum optimal, hal ini ditunjukkan dengan masih rendahnya Usia Harapan Hidup (UHH) masyarakat Sumatera Utara dibandingkan dengan capaian Nasional, UHH Sumatera Utara Tahun 2022 sebesar 69.61 th kondisi ini meningkat dibanding

tahun 2021 (69.23 th), walaupun terjadi peningkatan UHH di Provinsi Sumatera Utara namun capaiannya masih lebih rendah di banding capaian nasional yaitu sebesar 71.57 pada tahun 2021 dan 71.85 pada tahun 2022.

Kesetaraan dalam pembangunan Sumber Daya Manusia dan masyarakat di Provinsi Sumatera Utara juga masih membutuhkan optimalisasi kesetaraan pembangunan gender dimana kesenjangan gender diberbagai bidang pembangunan masih relative tinggi, Indeks Pembangunan Gender (IPG) dapat digunakan untuk mengetahui kesenjangan pembangunan manusia antara laki-laki dan perempuan, dimana IPM Perempuan pada tahun 2021 sebesar 69.08 dan Laki-laki sebesar 76.14. Selama periode 2011-2021, capaian IPM perempuan berhasil meningkat sebesar 5,21 poin, sedangkan IPM laki-laki meningkat sebesar 4,73 poin. Hal ini mengindikasikan bahwa peningkatan pembangunan perempuan lebih cepat dibandingkan laki-laki. Namun demikian, hingga 2021, posisi capaian IPM perempuan masih berada dibawah IPM laki-laki.

OPTIMALISASI PERTUMBUHAN EKONOMI INKLUSIF

Penurunan kemiskinan adalah komponen penting dari ekonomi inklusif. Ini melibatkan pengurangan jumlah orang yang hidup di bawah garis kemiskinan, serta peningkatan kualitas hidup mereka melalui akses yang lebih baik ke pendidikan, kesehatan, pekerjaan yang layak, dan peluang ekonomi lainnya. Penurunan kemiskinan juga bertujuan untuk mengurangi kesenjangan pendapatan dan kesenjangan sosial.

Arahan Presiden RI dalam rapat terbatas mengenai strategi percepatan pengentasan kemiskinan pada 4 Maret 2020, kemiskinan ekstrem ditargetkan turun menjadi nol persen pada 2024. Penghapusan Kemiskinan Ekstrem menjadi salah satu indikator Tujuan 1 (satu) pada pencapaian target global Sustainable Development Goals (SDGs).

Kemiskinan ekstrem diukur menggunakan ukuran kemiskinan absolut yang konsisten agar dapat dibandingkan antar negara dan antar waktu. Salah satunya dengan mengikuti definisi Bank Dunia, yakni paritas daya beli (purchasing power parity/PPP) di bawah US$1,9 per hari.

Tingkat Kemiskinan Ekstrem di Provinsi Sumatera Utara Tahun 2022 sebesar 1,41 persen atau sekitar 212. 810 jiwa, meningkat 0.02 point dibandingkan pada tahun 2021, sebesar 1,39 persen atau sekitar 208.060 jiwa. Peningkatan ini terjadi antara lain disebabkan oleh belum mutakhirnya basis

Data Terpadu Kesejahteraan Sosial yang berimplikasi pada program penanggulangan kemiskinan yang belum tepat sasaran; masih dibutuhkan penguatan konvergensi program dan anggaran penanggulangan kemiskinan ekstrem dari seluruh Perangkat Daerah, sektornon Pemerintah serta stakeholders terkait; serta penguatan pelaksanaan monitoring dan evaluasi pelaksanaan program/kegiatan penanggulangan kemiskinan ekstrem.

Sesuai dengan Instruksi Presiden Republik Indonesia Nomor 4 Tahun 2022 tentang Percepatan Penghapusan Kemiskinan Ekstrem serta Keputusan Menteri Koordinator Bidang Pembangunan Manusia dan Kebudayaan Republik Indonesia Nomor 25 Tahun 2022 tentang Kabupaten/Kota Prioritas Percepatan Penghapusan Kemiskinan Ekstrem Tahun 2022-2024, seluruh Kabupaten/Kota di Sumatera Utara menjadi focus wilayah prioritas Kemiskinan Ekstrem pada tahun 2024. Penetapan wilayah prioritas membantu memfokuskan pelaksanaan program penghapusan kemiskinan ekstrem nol persen pada 2024 baik dari sisi lokasi maupun waktu pelaksanaannya.

Perekonomian Indonesia yang sudah mulai menunjukkan pemulihan dari sebagian indikator agregat tetapi masih ada yang belum pulih akibat dampak luka perekonomian (scaring effect) yang mengena pada sisi produksi yang mempengaruhi penurunan produktivitas tenaga kerja. untuk itu, perlu upaya yang lebih serius khususnya pada penduduk usia kerja yangmerupakan semua orang yang berumur 15 tahun ke atas. Penduduk usia kerja mengalami tren yang cenderung meningkat seiring bertambahnya jumlah penduduk di Sumatera Utara. Penduduk usia kerja pada Agustus 2022 sebanyak 11,03 juta orang, naik sebanyak 328 ribu orang dibanding Agustus 2020 dan naik sebanyak 161 ribu orang jika dibanding Agustus 2021. Sebagian besar penduduk usia kerja merupakan angkatan kerja yaitu 7,67 juta orang (69,75 persen), sisanya termasuk bukan angkatan kerja.

Komposisi angkatan kerja pada Agustus 2022 terdiri dari 7,20 juta orang penduduk yang bekerja dan 473 ribu orang pengangguran. Apabila dibandingkan Agustus 2021, terjadi peningkatan jumlah angkatan kerja sebanyak 159 ribu orang. Penduduk bekerja juga mengalami peningkatan sebanyak 161 ribu orang dan pengangguran menurun sebanyak dua ribu orang dibandingkan kondisi Agustus 2021. Sementara itu, apabila dibandingkan kondisi Agustus 2020, jumlah angkatan kerja meningkat sebanyak 320 ribu orang. Penduduk bekerja naik sebanyak 355 ribu orang dan pengangguran menurun sebanyak 35 ribu orang.

Semakin terbatasnya lapangan kerja formal dan rendahnya kualitas tenaga kerja di Sumatera Utara tentunya memerlukan solusi dalam bentuk Pelatihan Kompetensi Tenaga Kerja yang terintegrasi dengan pasar kerja melalui Kerjasama dengan dunia usaha dan dunia industri (DUDI), Penumbuhan sektor UMKM dan IKM dan fasilitasi standarisasi UMKM dan IKM menuju digitalisasi pemasaran serta pengembangan sistem informasi ketenagakerjaan yang terintegrasi dengan bursa kerja online. Selain itu,perlu dilakukan penguatan kebijakan daerah dalam rangka optimalisasi investasi yang merupakan langkah strategis dalam upaya penyelesaian permasalahan ketenagakerjaan.

Terbatasnya sarana dan prasarana usaha pertanian dan peternakan yang dibutuhkan untuk menggerakkan proses produksi dan pemasaran komoditas pangan/peternakan dan belum optimalnya pemanfaatan hasil produksi pertanian, perikanan, peternakan dan perkebunan yang memiliki nilai tambah ekonomi tentunya memerlukan perhatian khusus untuk mencapai keberhasilan peningkatan kesejahteraan petani melalui produksi dan produktifitas pertanian

Pariwisata merupakan sektor yang menjanjikan dapat memberikan manfaat pembangunan yang luas dan berkelanjutan bagi masyarakat. Pariwisata memiliki multiflyerefek ke berbagai sektor serta berdampak langsung kepada

peningkatan ekonomi masyarakat, oleh sebab itu peningkatan nilai tambah sektor pariwisata dan ekonomi kreatif menjadi salah satu kunci penting dalam peningkatan daya saing sektor pariwisata di Provinsi Sumatera Utara. Kontribusi sektor pariwisata Sumatera Utara tehadap PDRB Sumatera Utara

tercatat sebesar 6,57% pada Tahun 2022, hal ini menunjukkan bahwa sektor pariwisata Sumatera Utara memiliki potensi besar sebagai salah satu sektor pertumbuhanekonomi baru badi Sumatera Utara. Namun, hal tersebut

belum sejalan dengan hasil pengukuran Indeks Pembangunan Kepariwisataan Nasional (IPKN) yang dicapai oleh Provinsi Sumatera Utara. Pada tahun 2022 Kementerian Pariwisata dan Ekonomi Kreatif telah merilis Indeks Pembangunan Kepariwisataan Nasional (IPKN), dimana Provinsi Sumatera Utara berada pada posisi ke-14 dari 34 Provinsi di seluruh Indonesia dengan poin sebebesar 3,548. Oleh karena itu, Provinsi Sumatera Utara mengupayakan untuk pemanfaatan adopsi teknologi digital dalam mengembangkan dan meningkatkan perekonomian khususnya di sektor strategis Provinsi Sumut seperti sektor pariwisata maupun sektor lainnya (ekonomi kreatif, pertanian, perikanan dll).

1. OPTIMALISASI INFRASTRUKTUR YANG BERKELANJUTAN DALAM PENGUATAN KONEKTIVITAS DAN DAYA SAING PRODUKTIVITAS WILAYAH

Penanganan permasalahan infrastruktur di Sumatera Utara pada masa pandemi tentunya memerlukan upaya-upaya yang lebih fokus pada kebutuhan masyarakat mengingat pada 2 (dua) tahun anggaran, pembangunan Sumatera Utara difokuskan pada penanganan Covid-19. Pada tahun-tahun berikutnya diperlukan akselerasi terhadap pembangunan infrastruktur.

Penyelesaian pertanahan dan tata ruang juga menjadi konsentrasi Pemerintah Provinsi Sumatera Utara untuk diselesaikan. Selain itu, optimalisasi jaringan irigasi dalam rangka mendukung peningkatan daya saing sektor Agraris, pembangunan dan pengelolaan TPA Regional dan Sistem Penyediaan Air Minum, serta Pengurangan Luas Kawasan Kumuh, penurunan emisi gas rumah kaca serta penyediaan energi listrik dalam rangka pemenuhan kebutuhan listrik rumah tangga miskin dan pertanian terintegrasi menjadi upaya pemenuhan pembangunan infrastruktur yang baik dan berwawasan lingkungan.

Selanjutnya penanganan risiko bencana juga menjadi fokus pemerintah Provinsi Sumatera Utara di karenakan saat ini Provinsi Sumatera Utara belum dapat meraih capaian resiko bencana yang rendah. Berdasarkan hasil Kajian Risiko Bencana (KRB) Provinsi Sumatera Utara, nilai Indeks Risiko Bencana Indonesia Provinsi Sumatera Utara Tahun 2022 mengalami penurunan yaitu sebesar 142,51 (sedang) dari sebelumnya pada tahun 2021 yaitu sebesar 143,83 (Sedang). Ancaman bencana yang berpotensi terjadi di Provinsi Sumatera Utara adalah gempabumi, tsunami, gunungapi, banjir, tanah longsor, kekeringan, cuaca ekstrim, gelombang ekstrim, abrasi serta kebakaran hutan dan lahan. Kompleksitas permasalahan bencana dan kemungkinan dampak bencananya serta dapat berpeluang terjadi di waktu mendatang di Provinsi Sumatera Utara, maka diperlukan suatu perencanaan yang komprehensif baik dari kesadaran masyarakat dan pembangunan infrastruktur yang tangguh bencana untuk mengurangi risiko bencana sehingga penanggulangan bencana dapat dilaksanakan secara terkoordinasi, terpadu, terarah dan menyeluruh.

Selain itu dalam rangka mengoptimalkan kualitas pelayanan kepada masyarakat tersebut maka Pemerintah Sumatera Utara memberikan fasilitasi dan kemudahan sesuai dengan kewenangannya kepada penyelenggara telekomunikasi dalam melakukan pembangunan infrastruktur telekomunikasi secara transparan, akuntabel, dan efisien. Infrastruktur dimaksud tidak terbatas pada gorong-gorong (ducting), tiang telekomunikasi (tower), tiang (pole) dan

lubang kabel (manhole) untuk adapt digunakan secara bersama dengan biaya terjangkau.

Keterbatasan APBD dalam pembiayaan pembangunan infrastruktur menyebabkan adanya selisih pendanaan (funding gap) yang harus dipenuhi. Untuk mengatasi itu, Pemerintah dituntut untuk menggunakan beberpa alternatif pendanaan, salah satunya mengunakan skema kerjasama pembangunan yang melibatkan pihak swasta atau dikenal sebagai Public Private Partnership (PPP). Tidak ada definisi resmi mengenai PPP, namun dapat disimpulkan bahwa PPP merupakan bentuk perjanjian antara sektor publik (Pemerintah) dengan sektor privat (Swasta) untuk mengadakan sarana layanan publik yang diikat dengan perjanjian, terbagi menjadi beberapa bentuk tergantung kontrak dan pembagian resiko.

Di Indonesia PPP dikenal sebagai Kerjasama Pemerintah dengan Badan Usaha (KPBU), KPBU didefinisikan sebagai kerjasama antara Pemerintah dan Badan Usaha dalam Penyediaan Infrastruktur bertujuan untuk kepentingan umum dengan mengacu pada spesifikasi yang telah ditetapkan sebelumnya oleh Menteri/Kepala Lembaga/Kepala Daerah/BUMN/BUMD, yang sebagian atau seluruhnya menggunakan sumber daya Badan Usaha dengan memperhatikan pembagian risiko diantara para pihak. Berikut beberapa kegiatan prioritas yang memerlukan dukungan pendanaan atau kerjasama Pemerintah dengan Badan Usaha adalah sebagai berikut:

- Rencana Rusunawa Terintegrasi di KEK Sei Mangkei

Menyikapi perkembangan Kawasan Ekonomi Terpadu Sei Mangkei dengan tingkat penyerapan tenaga kerja sebesar 83.304 jiwa sampai tahun 2025, maka perlu adanya konsep pembangunan rumah susun. Pengembangan rumah susun diarahkan berada di luar Kawasan Ekonomi Terpadu Sei Mangkei. Oleh karena itu perlu adanya alokasi ruang untuk mengakomodasi kebutuhan rumah tersebut. Perhitungan kebutuhan ruang rumah susun diasumsikan hanya 60% tenaga kerja yang tinggal di rumah susun dan 40% tinggal di perumahan. 40% berasal dari tenaga kerja lokal dan diasumsikan hanya 10% tenaga kerja lokal yang tinggal di rumah susun. Di samping penyediaan rumah bagi pekerja, Rusunawa ini juga menjadi alternatif bagi relokasi masyarakat korban bencana, masyarakat terdampak program pembangunan pemerintah, maupun masyarakat yang berada di wilayah negatif list, hal ini ini untuk mewujudkan kawasan permukiman yang sesuai dengan peruntukannya dan aman dari bencana.

- Rencana Pembangunan BRT Mebidang

Pengembangan simpul dan jaringan pelayanan transportasi, pembangunan fasilitas keselamatan jalan dan pembangunan Sistem Angkutan Umum Massal (SAUM) sebagai sarana mobilitas penduduk yang berkualitas dan ramah lingkungan. Khusus pada sektor transportasi darat, saat ini provinsi Sumatera Utara sedang memfokuskan pada upaya mewujudkan pengembangan sistem Angkutan Umum Massal berbasis jalan (Bus Rapid Transit/BRT) di wilayah perkotaan Medan Binjai Deli Serdang (Mebidang).

Sistem BRT nantinya kan dilayani dengan 1 (satu) koridor jalur khusus (delicated) sepanjang 17 km dan 17 koridor pengumpan (feeder), dengan total jumlah kendaraan sebanyak 515 unit bus besar bus ukuran besar besar dan medium. Untuk mendukung pelayanan BRT ini, akan dibangun halte, depot, fasilitas charger bus listrik, serta fasilitas pejalan kaki (pedestrian), untuk memberikan kenyamanan terhadap pengguna.Tantangan utama dalam pelaksanaan percepatan pembangunan infrastruktur termasuk didalamnya transportasi adalah aspek investasi, pembiayaan dan kelembagaan.

- Proyek Pembangunan Sport Centre Sumatera Utara

Sports Center Sumatera Utara merupakan kawasan olahraga yang berlokasi di Desa Sena, Kecamatan Batang Kuis, Kabupaten Deli Serdang. Terletak sangat strategis di daerah yang dilalui jalan utama dari kota Medan dan Bandara Internasional Kualanamu. Berjarak 5,6 KM dari Bandara Internasional Kualanamu dan 4,4 KM dari Stasiun Batang Kuis, dengan kemudahan aksesibilitas yang akan terintegrasi dengan jalan Tol dan rencana pembangunan moda transportasi LRT/BRT.

Lahan yang digunakan dalam Kawasan Sport Center seluas 300 Ha terbagi menjadi dua bagian yang dipisahkan oleh jalan raya Bandar Udara Internasional Kualanamu. Secara umum, lahan ini diperuntukkan sebagai kompleks sarana dan prasarana olahraga bertaraf internasional. Selain itu akan disediakan sarana dan prasarana penunjang serta komersial yang mendukung terciptanya Kawasan Sports Center yang terintegrasi dan berkelanjutan (sustainable integrated development).

Menindaklanjuti Peraturan Presiden Republik Indonesia Nomor 86 Tahun 2021 tanggal 9 September 2021 tentang Desain Olahraga Nasional, Peraturan

Pemerintah Republik Indonesia Nomor 7 Tahun 2020 tentang Perubahan atas Peraturan Pemerintah Nomor 17 Tahun 2007 Tentang Penyelenggaraan Pekan Dan Kejuaraan Olahraga dan Keputusan MENPORARI Nomor 71 Tahun 2020 tentang Penetapan Provinsi Aceh dan Provinsi Sumatera Utara sebagai Tuan Rumah Pelaksana PON XXI tahun 2024, untuk itu dibutuhkan akselerasi dalam pelaksanaan pembangunan venues dan kesiapan sarana prasarana pendukung dalam rangka mendukung suksesnya penyelenggaraan PON XXI Tahun 2024 di Provinsi Sumatera Utara dengan dukungan dari berbagai pihak yaitu Pemerintah Pusat, Pemerintah Provinsi, Pemerintah Kabupaten/Kota, Badan Usaha, Stakeholders dan Investors.

Saat ini di Kawasan Sport Center masih dalam tahap pembangunan Stadion Utama yang memuat 75.000 penonton melalui mekanisme pembiayaan APBN. Adapun pembangunan 3 (tiga) venue olahraga lainnya yaitu GOR Martial Art, Stadion Madya Atletik dan GOR Indoor Volley dilaksanakan secara multiyears dari tahun 2023-2024 melalui mekanisme APBD Provinsi Sumatera Utara.

Untuk melayani seluruh kegiatan di kawasan Sport Center Provinsi Sumatera Utara seluas 322,89 Ha, diperlukan dukungan sistim utilitas penunjang kawasan yang terbagi untuk setiap zona, yang meliputi:

a. Power House meliputi Gardu PLN, Rumah Trafo dan Genset,
b. Ruang Panel Distribusi
c. Pengolahan limbah cair / IPAL terpadu untuk seluruh bangunan Venue Olah Raga
d. Rumah Pompa dan GWT air bersih maupun air recycle
e. Pos Pemadam Kebakaran
f. Pos Jaga dan Pos P3K
g. Pos TPS3R (Tempat Pembuangan Sampah Reduce Reuse Recycle)
h. Dari reservoir CWT kawasan tersebut, air kemudian disalurkanke Ground Water Tank (GWT) yang ada pada masing-masing Gedung yang ada di Venue Olahraga dan Area Komersil.

Disamping itu Provinsi Sumatera Utara juga merencanakan Pembangunan Commercial dan Business Center di Kawasan Sports Center sebagai alternatif dalam Maintenance dan Operasional Pendukung. Adapun Pembangunan Commercial dan Business Center adalah sebagai berikut:

a. Business Center (Convention Hall, Expo, Perkantoran, Pusat Bisnis)
b. Shopping Center (Pusat Perbelanjaan)
c. Hotel

d. Entertainment Facilities (Fasilitas Hiburan)
e. Rumah Sakit

- Perencanaan Proyek Waste to Energy

Proyek ini direncanakan akan membangun Tempat Pembuangan Akhir(TPA) daerah Medan, Binjai, Deliserdang dan Karo (Mebidangro). Dimana kondisi saat ini sampah yang dihasilkan perhari adalah 3827,61 Ton/Hari dimana sampah yang paling banyak ada di Kota Medan 2500 Ton/hari, kemudian Deli Serdang 638 Ton/Hari, Kota Binjai 132,61 Ton/hari dan Karo557 Ton/hari, rencana Lokasi TPA ini di Desa Limau Mungkur STM Hilir, Deli Serdang, konsep pembangunan

Karakter masyarakat yang tangguh juga ditunjukkan dengan kesadaran masyarakat terhadap resiko bencana, saat ini Provinsi Sumatera Utara belum dapat meraih capaian resiko bencana yang rendah. Berdasarkan hasil Kajian Risiko Bencana (KRB) Provinsi Sumatera Utara, nilai Indeks Risiko Bencana Indonesia Provinsi Sumatera Utara Tahun 2022 mengalami penurunan yaitu sebesar 142,51 (sedang) dari sebelumnya pada tahun 2021 yaitu sebesar 143,83 (Sedang). Ancaman bencana yang berpotensi terjadi di Provinsi Sumatera Utara adalah gempabumi, tsunami, gunungapi, banjir, tanah longsor, kekeringan, cuaca ekstrim, gelombang ekstrim, abrasi serta kebakaran hutan dan lahan. Kompleksitas permasalahan bencana dan kemungkinan dampak bencananya serta dapat berpeluang terjadi di waktu mendatang di Provinsi Sumatera Utara, maka diperlukan suatu perencanaan yang komprehensif sehingga penanggulangan bencana dapat dilaksanakan secara terkoordinasi, terpadu, terarah dan menyeluruh dalam penanggulangan bencana.

2. Optimalisasi Tata Kelola Pemerintah Yang Berkualitas Dan Inovatif

Peningkatan kualitas reformasi birokrasi diwujudkan melalui Tata Kelola pemerintahan yang baik. Tata kelola pemerintahan yang baik atau good governance adalah bentuk pemerintahan yang didambakan oleh setiap rakyat karena pemerintahan dijalankan secara bersih, terbuka, jujur, adil, bertanggung jawab, dan lebih mengutamakan kepentingan rakyat.

Peraturan Presiden Nomor 81 Tahun 2010 tentang Grand Design Reformasi Birokrasi 2010-2025 menyatakan bahwa Grand Design Reformasi Birokrasi 2010-2025 ditetapkan melalui program reformasi birokrasi pada 8 (delapan) area perubahan, yang menjadi acuan bagi Kementerian/Lembaga/ Pemerintah Daerah dalam melakukan Reformasi Birokrasi dalam rangka mewujudkan tata kelola pemerintahan yang baik. Indeks Reformasi Birokrasi Pemerintah Provinsi

Sumatera Utara pada Tahun 2020 memperoleh nilai 61,05 dengan kategori B dan pada Tahun 2021 memperoleh nilai 62,07 dengan Kategori B. Indeks reformasi birokrasi Provinsi mengalami kenaikan 1,02 poin, namun belum sepenuhnya terinternalisasi ke seluruh Perangkat Daerah, khususnya dalam pembangunan budaya kerja.

Peningkatan kualitas reformasi birokrasi diwujudkan melalui Tata Kelola pemerintahan yang baik melalui prioritas – prioritas pembangunan yang telah ditetapkan, dengan mempertahankan opini laporan keuangan pemerintah Provinsi Sumatera Utara dengan 8 (delapan) kali WTP (Wajar Tanpa Pengecualian) secara berturut-turut serta memberi dukungan terhadap Pemerintah Kabupaten/Kota dalam mencapai Opini Wajar Tanpa Pengecualian, peningkatan Nilai Sistem Akuntabilitas Kinerja Instansi Pemerintahan (SAKIP), dan pencapaian kualitas pelayanan publik serta penataan kelembagaan untuk menciptakan efektifitas dan efisiensi penyelenggaraan pemerintahan.

Untuk mendorong terlaksananya pemerintahan yang baik dan dipercaya Pemerintah Provinsi Sumatera Utara telah menerapkan Sistem Perencanaan dan Pertanggungjawaban melalui Peraturan Presiden Nomor 29 Tahun 2014 tentang Sistem Akuntabilitas Kinerja Instansi Pemerintah, Akuntabilitas merupakan perwujudan kewajiban instansi pemerintah untuk mempertanggungjawabkan keberhasilan/kegagalan pelaksanaan program dan kegiatan yang telah diamanatkan para pemangku kepentingan dalam rangka mencapai misi organisasi secara terukur dengan sasaran/target yang telah ditetapkan melalui Laporan Kinerja Instansi Pemerintah yang disusun secara periodik. Hasil Evaluasi Kementerian PAN dan RB terhadap Nilai SAKIP Provinsi Sumatera Utara pada Tahun 2020 memperoleh Nilai 62,79 dengan Predikat B dan pada Tahun 2021 memperoleh nilai 63,89 dengan Predikat B. Hasil ini masih belum optimal yang disebabkan kualitas pembangunan budaya kinerja birokrasi dan penyelenggaraan pemerintahanyang beriorentasi pada hasil di Pemerintah Provinsi Sumatera Utara masih belum berjanan dengan baik dan memerlukan perbaikan lebih lanjut. Hal lain juga disebabkan karena kurangnya peningkatan kompetensi sumber daya aparatur yang mampu menyusun laporan kinerja perangkat daerah sehingga laporan yang disusun belum dapat menyajikan laporan kinerja yang memuat informasi atas evaluasi dan analisis capaian kinerja yang dapat dipertanggung jawabkan.

Pelayanan Publik yang baik merupakan muara dari reformasi birokrasi, oleh karena itu upaya untuk meningkatkan kinerja unit penyelenggara pelayanan

publik harus terus dilakukan secara terus menerus sehingga masyarakat dapat menerima layanan sesuai dengan kebutuhan. Untuk memperkuat landasan dalam memberikan jaminan pelayanan yang lebih berkualitas kepada masyarakat, pemerintah telah menerbitkan UU Nomor 25 Tahun 2009 tentang pelayanan publik dan UU Nomor 37 Tahun 2008 tentang Ombudsman RI. Sampai saat ini telah banyak yang dilakukan Pemerintah Provinsi Sumatera Utara untuk meningkatkan kualitas pelayanan publik, namun hasilnya belum sepenuhnya sejalan dengan perkembangan terutama teknologi dan informasi, yang memerlukan responyang cepat. Hal ini dapat terwujud apabila aparatur sebagai penyelenggara pelayanan publik dapat secara profesional melayani kebutuhan-kebutuhan masyarakat secara memuaskan. Hasil Evaluasi Kementerian PAN dan RB terhadap Kinerja Unit Penyelenggara Pelayanan Publik, Indeks Pelayanan Publik Pemerintah Provinsi Sumatera Utara Tahun 2020 memperoleh nilai 3,68 dengan Kategori B dan pada Tahun 2021 memperoleh nilai 3,80 dengan Kategori B.

Tata kelola pemerintahan yang inovatif merupakan upaya untuk menuju keadaan penyelenggaraan pemerintahan yang lebih baik serta bermanfaat dan mempunyai nilai tambah bagi masyarakat. Berdasarkan hasil penilaian Kementerian Dalam Negeri tahun 2021, Indeks Inovasi Daerah Provinsi Sumatera Utara tahun 2021 adalah 39,41 dengan kategori inovatif, dan pada tahun 2022 memperoleh skor 54,36 dengan kategori inovatif. Sedangkan persentase pemanfaatan hasil riset terhadap perencanaan dan implementasi kebijakan daerah di Provinsi Sumatera Utara pada tahun 2022 adalah sebesar 75%. Kurangnya pemanfaatan hasil riset dan inovasi sebagai dasar bagi pemerintah daerah untuk mengambil kebijakan menyebabkan tidak optimalnya tata kelola pemerintahan yang berkualitas dan inovatif.

Inovasi merupakan solusi dalam menyelesaikan permasalahan tata kelola pemerintahan dan pelayanan publik. Inovasi dilakukan sebagai upaya pembaruan terhadap prosedur dan birokrasi, serta kebijakan strategis dengan pendekatan yang lebih efisien, selektif, dan implementatif. Strategi yang dapat dilakukan untuk mengoptimalkan tata kelola pemerintahan yang berkualitas dan inovatif ditinjau dari sudut pandang riset dan inovasi adalah dengan meningkatkan kualitas hasil penelitian, pengembangan, dan inovasi melalui pelaksanaan penelitian tematik sesuai dengan permasalahan pembangunan daerah (RPJMD) serta pelaksanakan penelitian yang berdaya saing sesuai dengan kebutuhan masyarakat.

Konsistensi antara Prioritas Pembangunan Daerah dengan Permasalahandan Isu Strategis pada RKPD 2025

PRIORITAS PROVSU	PERMASALAHAN RKPD 2025	ISU STRATEGIS RKPD 2025
Peningkatan Kualitas Sumber Daya Manusia	Belum optimalnya kualitas SDM dan kesejahteraan masyarakat	Peningkatan Kualitas SDM
Peningkatan Pertumbuhan Ekonomi Inklusif	Belum optimalnya produktivitas tenaga kerja dan perekonomian	Peningkatan Pertumbuhan Ekonomi
Peningkatan Kualitas Pembangunan Infrastruktur yang berkelanjutan	Pembangunan wilayah & pembangunan sarana dan prasarana yang belum merata	Peningkatan Kualitas Infrastruktur
	Belum optimalnya pengelolaan SDA dan lingkungan hidup	
Peningkatan Tata Kelola Pemerintah yang Berkualitas dan Inovatif	Tata kelola pemerintahan dan pelayanan publik yang belum optimal dan berkualitas	Peningkatan Tata Kelola Pemerintahan

Isu Strategis Kabupaten Asahan

Perumusan isu strategis selain berdasarkan pada permasalahan pokok diatas juga berdasarkan pada permasalahan pembangunan dalam RPJMD Kabupaten Asahan, permasalahan pembangunan hasil evaluasi RKPD, arah kebijakan RPJMD dan arah kebijakan RKPD Provinsi dan RKP, serta capaian kinerja Pemerintah Kabupaten Asahan dibandingkan dengan daerah lain, target Provinsi dan Nasional. Beberapa isu strategis utama Kabupaten Asahan pada tahun 2024 adalah sebagai berikut :

1. Optimalisasi Reformasi dan digitalisasi birokrasi

   Peraturan Presiden Nomor 81 Tahun 2010 tentang Grand Design Reformasi Birokrasi 2010-2025 menyatakan bahwa Grand Design Reformasi Birokrasi 2010- 2025 ditetapkan melalui program reformasi birokrasi pada 8 (delapan) area perubahan, yang menjadi acuan bagi Kementerian/Lembaga/Pemerintah Daerah dalam melakukan Reformasi Birokrasi dalam rangka mewujudkan tata kelola pemerintahan yang baik. Indeks Reformasi Birokrasi Pemerintah Kabupaten Asahan pada Tahun 2021 memperoleh nilai 51,13 dengan kategori CC dan pada Tahun 2022 memperoleh nilai 54,79 dengan Kategori CC. Indeks reformasi birokrasi Kabupaten Asahan mengalami kenaikan1,02 poin, namun belum sepenuhnya terinternalisasi ke seluruh Perangkat Daerah, khususnya dalam pembangunan budaya kerja.

Peningkatan kualitas reformasi birokrasi diwujudkan melalui Tata Kelola pemerintahan yang baik melalui prioritas – prioritas pembangunan yang telah ditetapkan, dengan mempertahankan opini laporan keuangan pemerintah Kabupaten Asahan dengan 7 (tujuh) kali berturut-turut WTP (Wajar Tanpa Pengecualian) dari tahun 2016 sampai dengan tahun 2022.

Hasil capaian kinerja nilai Sistem Akuntabilitas Kinerja Instansi Pemerintahan (SAKIP) Kabupaten Asahan tahun 2023 yaitu B. Target nilai BB tidak tercapai disebabkan antara lain: Sistem aplikasi e-Sakip untuk pengumpulan capaian kinerja belum digunakan secara efektif untuk pemantauan dan evaluasi capaian kinerja Bupati dan seluruh perangkat daerah, belum Sempurnanya penjenjangan Kinerja dan pohon kinerja berdasarkan Peraturan Menpan RB Nomor 89 tahun 2021 dengan memperhatikan prinsip penyusunan pohon Kinerja dan tahapan penjenjangan Kinerja.

Capaian indikator Indeks Profesionalitas ASN tahun 2022 sebesar 47,35% dari target 65 %. Hal ini disebabkan kualifikasi ASN yang sebagian masih belum sesuai antara standar kompetensi jabatan dengan kompetensi ASN yang mengisi jabatan struktural, fungsional dan pelaksana. Kompetensi ASN masih rendah dikarenakan masih banyak ASN yang belum memperoleh pendidikan dan pelatihan sesuai kompetensi jabatannya, kinerja yang diperoleh dari Laporan Kinerja belum terintegrasi dengan SAPK BKN disebabkan adaya perubahan sistem penilaian berdasarkan Permenpan RB Nomor 8 Tahun 2021 tentang Sasaran Kinerja Pegawai.

Indikator Indeks SPBE tahun 2023 dengan capaian 1,97 poin naik jika dibandingkan dengan capaian tahun 2022 tetapi masih di bawah target RPJMD yaitu sebesar 2,01.

2. Peningktan Kualitas Sumber Daya manusia

IPM Kabupaten Asahan selama lima tahun terakhir mengalami peningkatan setiap tahunnya. Hal ini menunjukkan bahwa secara umum pembangunan manusia di Kabupaten Asahan terus membaik. Pada tahun 2020, IPM Kabupaten Asahan sebesar 72,35 kemudian naik 1,24 % di tahun 2023 sehingga nilai IPM menjadi 73,59, tetapi IPM Kabupaten Aahan masih di bawah Provinsi Sumatera Utara sebesar 75,13 dan Nasional 74,39.

Dimensi pembentuk IPM terbagi menjadi beberapa indikator, yaitu Angka Harapan Hidup; Angka Rata-Rata Lama Sekolah dan Angka Harapan Lama Sekolah sebagai indeks pendidikan; serta pengeluaran riil per kapita. Pada

tahun 2020, AHH Kabupaten Asahan sebesar 72,64 tahun meningkat menjadi 73,39 tahun pada 2023. Sehingga bayi yang lahir pada tahun 2023, memiliki harapan untuk dapat hidup hingga 73,39 tahun. Angka Rata-rata Lama Sekolah Kabupaten Asahan selama periode 2019-2023 mengalami peningkatan yang tidak signifikan. Pada tahun 2019, RLS Kabupaten Asahan sebesar 8,49 tahun kemudian naik menjadi 8,83 tahun pada tahun 2023 atau mengalami peningkatan sebesar 4,13 persen. Artinya, pada tahun 2023 rata-rata penduduk Kabupaten Asahan mengenyam pendidikan formal selama 8,83 tahun atau setara dengan jenjang kelas 3 sekolah menengah pertama. Jika dibandingkan dengan RLS Sumatera Utara, maka RLS Kabupaten Asahan masih di bawah Provinsi Sumatera Utara dengan selisih 0,99 tahun pada tahun 2023. Untuk AHH Kabupaten Asahan selama lima tahun terakhir selalu mengalami peningkatan setiap tahunnya. Pada tahun 2019, AHH Kabupaten Asahan sebesar 72,64 tahun meningkat menjadi 73,39 tahun pada 2023. Sehingga bayi yang lahir pada tahun 2023, memiliki harapan untuk dapat hidup hingga 73,39 tahun. Akan tetapi, angka tersebut masih lebih rendah dari AHH Provinsi Sumatera Utara dan nasional. Pada tahun 2023, AHH Sumatera Utara mencapai 73,67 tahun atau selisih 0,28 tahun dengan AHH Kabupaten Asahan. Berdasarkan data IPM beserta komponennya, angka RLS, dan angka AHH dapat disimpulkan bahwa capaian Kabupaten Asahan dalam indikator tersebut masih tergolong rendah baik dalam level nasional maupun regional dalam Provinsi Sumatera Utara, meskipun menunjukkan perkembangan yang positif setiap tahunnya. Oleh karena itu, pemerintah daerah Kabupaten Asahan perlu melakukan upaya-upaya yang mendorong peningkatan kualitas pendidikan dan kesehatan sehingga dapat meningkatkan nilai IPM sebagai indikator kesejahteraan rakyat.

Tingkat Pengangguran Terbuka Kabupaten Asahan pada Tahun 2021 pada masa pandemi tercatat sebesar 6,39% dengan jumlah penganggur sebanyak 21.730 jiwa. Jika dibandingkan pada tahun 2023 Tingkat Pengangguran Terbuka Kabupaten Asahan sebesar 6,12 % dengan jumlah penganggur sebesar 24.841 jiwa. Untuk itu diperlukan penanganan yang lebih serius khususnya pada penduduk usia kerja yang mengalami peningkatan menjadi 381.304 orang. Semakin terbatasnya lapangan kerja formal dan rendahnya kualitas tenaga kerja di Kabupaten Asahan tentunya memerlukan solusi dalam bentuk Pelatihan Kompetensi Tenaga Kerja yang terintegrasi dengan pasar kerja melalui Kerjasama dengan dunia usaha dan dunia industri, Penumbuhan sektor UMKM dan IKM dan fasilitasi standarisasi UMKM dan

IKM menuju digitalisasi pemasaran serta pengembangan sistem informasi ketenagakerjaan yangterintegrasi dengan bursa kerja online. Selain itu, perlu dilakukan penguatan kebijakan daerah dalam rangka optimalisasi investasi yang merupakan langkah strategis dalam upaya penyelesaian permasalahan ketenagakerjaan.

Perwujudan Sumber Daya Manusia yang berkarakter juga masih memiliki kendala dalam peningkatan karakter demokratis dan wawasan kebangsaan, dimana Indeks Demokrasi Indonesia Kabupaten Asahan yaitu sebesar 65,00 masih di bawah capaian Provinsi Sumatera Utara yaitu sebesar 77,60 dan Nasional yaitu sebesar 81,33. IDI memiliki peran penting sebagai pendeteksi dini dalam mengatasi gejala pelemahan atau penguatan demokrasi. Selain itu. IDI adalah alat ukur kuantitatif yang digunakan untuk mengevaluasi sejauh mana perkembangan dan penerapan demokrasi di daerah khususnya di Provinsi Sumatera Utara.

3. Peningkatan Kesejahteraan Masyarakat

Pertumbuhan ekonomi Kabupaten Asahan pada tahun 2021 sebesar 3,73 %, di tahun 2022 naik menjadi sebesar 4,66 %. Sektor pertanian, kehutanan, dan perikanan menyumbang kontribusi paling besar dengan rata-rata pertahun sebesar 39,78 % kemudian diikuti Sektor industri pengolahan menyumbang kontribusi pertahun sebesar 22,37 %. Namun demikian beberapa hal yang perlu diwaspadai adalah adanya kecenderungan peningkatan indeks gini selama periode 5 tahun belakangan, kemudian adanya kecenderungan peningkatan angka pengangguran terbuka yang pada tahun 2022 mencapai angka 6,26 %. Terkait dengan hal tersebut, Pemerintah daerah Kabupaten Asahan berupaya meningkatkan kualitas pertumbuhan ekonomi yang semakin inklusif dalam artian pertumbuhan ekonomi yang tercipta harus dapat dinikmati oleh masyarakat Kabupaten Asahan yang ditandai dengan menurunnya angka kemiskinan, pengangguran dan adanya keberlanjutan serta kelestarian lingkungan hidup.

Pertumbuhan wirausaha baru, dari target 4,16 % terealisasi 3,81 % dengan tingkat capaian kinerja 91,59 %. Angka realisasi didapat dari jumlah pertambahan wirausaha baru tahun 2022 sebanyak 498 unit usaha dibandingkan dengan seluruh jumlah seluruh usaha mikro sampai dengan tahun 2021 sebanyak 13.074 unit usaha. Jika dibandingkan dengan capaikan kinerja tahun 2021 sebesar 88,04 % maka terdapat kenaikan sebesar 3,46 %.

Oleh karena itu, Pemerintah Kabupaten Asahan perlu melakukan langkah-langkah untuk mendorong tumbuhnya wirausaha baru.

Terbatasnya sarana dan prasarana usaha pertanian dan peternakan yang dibutuhkan untuk menggerakkan proses produksi dan pemasaran komoditas pangan/peternakan dan belum optimalnya pemanfaatan hasil produksi pertanian, perikanan, peternakan dan perkebunan yang memiliki nilai tambah ekonomi tentunya memerlukan perhatian khusus untuk mencapai keberhasilan peningkatan kesejahteraan petani melalui produksi dan produktifitas pertanian yang merupakan sektor yang menjanjikan dapat memberikan manfaat pembangunan yang luas dan berkelanjutan bagi masyarakat.

Sesuai dengan laporan Kegiatan Penanaman Modal (LKPM) yang disampaikan oleh perusahaan Penanaman Modal asing (PMA) ke Dinas Penanaman Modal dan Pelayanan Terpadu Satu Pintu Kabupaten Asahan terdapat kenaikan nilai investasi PMA di Kabupaten Asahan. Pada tahun 2021 nilai investasi untuk perusahaan PMA mencapai 285,7 juta US$ dengan target RPJMD sebesar 126,3 juta US$ atau realisasinya sebesar 226,21% dari target yang ditetapkan. Pada tahun 2022, nilai Investasi PMA mengalami kenaikan dibanding tahun 2021 sebesar 100,6 juta US$, dengan realisasi dari target yang di tetapkan yaitu sebesar 190,71%. Untuk nilai investasi Penanaman Modal Dalam Negeri (PMDN) di Kabupaten Asahan mengalami penurunan. Pada tahun 2021 nilai investasi untuk perusahaan PMDN mencapai 6,7 Trilyun Rupiah dengan target RPJMD sebesar 8,1 Trilyun Rupiah atau realisasinya sebesar 82,72% dari target yang ditetapkan. Pada tahun 2022 total investasi PMDN hanya sebesar 6,73 Trilyun Rupiah dengan target RPJMD tahun 2022 sebesar 10,8 Trilyun Rupiah atau realisasinya sekitar 62,34%. Penurunan nilai investasi berskala PMDN masih dipengaruhi dari pertumbuhan ekonomi nasional yang belum pulih karena masih terdampak pandemi Virus COVID-19 yang melanda seluruh dunia yang secara bersamaan juga mempengaruhi pertumbuhan nilai investasi.

Capaian kinerja IDM tahun 2022 sebesar 267,46% untuk sasaran Meningkatnya kemandirian masyarakat dengan indikator Persentase desa mandiri dan maju didasarkan dari IDM, sedangkan pada tahun 2021 untuk indikator Persentase desa mandiri dan maju di dasarkan dari IDM capaian kinerja 100%. Sehingga Tahun 2022 angka capaian kinerja 267,46% dalam kategori sangat baik, namun masih perlu peningkatan persentase desa mandiri dan maju bagi desa-desa yang lain.

4. Peningaktan kualitas Kesehatan

Rendahnya Angka Harapan Hidup Penduduk Kabupaten Asahan yang pada tahun 2022 hanya mencapai selama 68,73 tahun atau berada pada urutan 24 dari 33 kabupaten/kota yang ada di Provinsi Sumatera Utara, dan perlu untuk ditingkatkan. Beberapa permasalahan bidang kesehatan yang perlu ditangani antara lain masih cukup tingginya jumlah kasus Persentase Bayi Gizi Buruk, jumlah bayi penderita gizi buruk di Kabupaten Asahan pada kurun waktu 2018-2022 cenderung mengalami penurunan. Terdapat 88 bayi pada tahun 2018 menurun menjadi 79 bayi pada tahun 2019. Jumlah tersebut kemudian menurun menjadi 49 bayi pada tahun 2020, 24 bayi pada tahun 2021 dan naik kembali pada tahun 2022 menjadi 49 bayi. masih rendahnya perilaku hidup bersih dan sehat, masalah gizi masyarakat, rendahnya kualitas pola hidup sehat ibu dan anak, pemerataan dan keterjangkauan kesehatan dan terbatasnya tenaga kesehatan dan distribusi tidak merata.

Mulai tahun 2019 Kabupaten Asahan menjadi lokus penanganan percepatan penurunan stunting. Pada tahun 2019 angka stunting di Kabupaten Asahan sebesar 28,6 %, pada tahun 2020 menjadi 28 %, menurun pada tahun 2021 menjadi 18,9 %, dan menurun lagi pada tahun 2022 yaitu sebesar 15,33 %. Walaupun capaian ini sudah sangat baik namun perlu peningkatan sesuai target nasional.

5. Peningkatan kualitas Pendidikan

Pada tahun 2022, rata-rata penduduk Kabupaten Asahan mengenyam pendidikan formal selama 8,82 tahun atau setara dengan jenjang kelas 3 sekolah menengah pertama. Berkaitan dengan hal tersebut Pemerintah Kabupaten Asahan perlu memberi perhatian yang lebih besar pada bidang pendidikan dengan membenahi aksesibilitas dan kualitas penyelenggaraan pendidikan dasar dan menengah melalui peningkatan sarana dan parasarana sekolah, peningkatan jumlah guru dan tenaga pendidik yang berkualitas, pengembangan kordinasi dan sinergisitas penyelenggaraan pendidikan menengah dengan pihak pemerintah provinsi, peningkatan tata kelola dan manajemen pendidikan serta inovasi kebijakan yang mampu mendorong prestasi siswa di semua jenjang pendidikan.

Angka Partisipasi Kasar (APK) PAUD sebesar 69,91 pada tahun 2021 menjadi 69,96 ditahun 2022 atau naik sebesar 0,05 %. Kenaikan ini disebabkan ketersediaan lembaga yang mencapai 421 lembaga atau rata-rata

terdapat 3 lembaga disetiap desa, sehingga Kabupaten Asahan telah memenuhi bahkan melebihi program nasional 1 desa/kelurahan 1 PAUD.

Angka Partisipasi Murni (APM) SD/MI/Paket A sebesar 96,37 pada tahun 2021 menjadi 96,95 ditahun 2022 atau naik sebesar 0,58. Seperti yang telah dijelaskan, bahwa kenaikan angka ini dikarenakan sudah mulai normal masuk sekolah sejak menurunnya wabah Covid-19. Namun sebaliknya, selain pemberlakuan zonasi, kenaikan tersebut disebabkan bahwa pada jenjang SD sebagian dihuni usia diluar 7-12 tahun. Hal ini dapat dilihat dari APK SD yang naik 0,58%.

Angka Partisipasi Murni (APM) SMP/MTs/Paket B sebesar 69,55 pada tahun 2021 menjadi 69,89 ditahun 2022 atau naik sebesar 0,34. kondisi kenaikan APM ini sangat baik sehingga memberikan moivasi untuk kedepannya memnjadi lebih baik terutama dalam meningkatkan pelayanan pendidikan.

Persentase SMP yang memiliki ruang baca digital sebesar 41,33 persen pada tahun 2021 menjadi 42,92 persen ditahun 2022 atau naik sebesar 0,96 persen.

6. Optimalisasi Kondusifitas Daerah

Kondusifitas Daerah dipengaruhi oleh tingkat Kriminalitas. Semakin tinggi kondisi tingkat kriminalitas maka daerah tersebut semakin tidak kondusif. Angka kriminalitas Kabupaten Asahan tahun 2017 sebesar 0,001 meningkat tahun 2018 menjadi 0,002 dan stabil sampai tahun 2022. Tetapi jika dilihat dari jumlah kriminalitas terjadi peningkatan dari tahun 2019 sampai dengan 2022. Pada tahun 2019 jumlah kriminalitas sebanyak 1.267 kasus dan meningkat pada tahun 2022 menjadi 1.413 kasus. Tindak kriminalitas dapat terjadi karena beberapa faktor mulai dari faktor biologik, faktor sosiologik yang terdiri dari faktor-faktor ekonomi, faktor sistem ekonomi sendiri, faktor akibat jumlah populasi atau jumlah penduduk, faktor kemiskinan, faktor perubahan harga pasar, krisis moneter, kurangnya lapangan kerja, serta faktor pengangguran yang kian meningkat.

7. Peningkatan Kualitas Infrastruktur dan Pengembangan Wilayah

Pembangunan infrastruktur menjadi satu perhatian utama dari Pemerintah Kabupaten Asahan seiring dengan perkembangan wilayah dan jumlah penduduk. Belum optimalnya ketersediaan Infrastruktur baik secara kuantitas maupun kualitas menjadi isu strategis yang harus dicapai dalam lima tahun kedepan. Bidang infrastruktur kuat yang menjadi prioritas antara lain

meningkatkan persentase infrastruktur jalan dan jembatan kewenangan Kabupaten dalam kondisi mantab untuk meningkatkan aksesibilitas antar wilayah.

Kondisi jalan di Kabupaten Asahan pada tahun 2023 masih memerlukan perhatian yang serius, walaupun sudah terjadi perbaikan di beberapa ruas jalan tetapi sebagian besar jalan di Asahan (56,83 persen) kondisinya rusak ringan, rusak sedang dan rusak berat. Pada tahun 2023 jalan dengan kondisi baik menjadi 475,91 km, jalan dengan kondisi sedang 127,60 km, jalan dengan kondisi rusak sedang 71,73 km, jalan dengan kondisi rusak ringan 332,12 km, dan kondisi rusak berat 390,77 km. Peningkatan akses rumah layak huni, pengelolaan air minum, pengelolaan sanitasi dan kebutuhan listrik rumah tangga miskin untuk menopang tingkat kesejahteraan masyarakat dan pengurangan luasan kawasan kumuh. Selain itu, untuk menunjang produksi hasil pertanian dan ketahanan pangan, maka infrastruktur irigasi masih perlu ditingkatkan. Di samping itu, beberapa infrastruktur strategis yang belum tuntas pembangunannya perlu dilanjutkan pada tahun 2025 agar dapat segera dimanfaatkan oleh masyarakat.

8. Peningkatan Kualitas Lingkungan Hidup

Capaian Indeks Kualitas Lingkungan Hidup Kabupaten Asahan Tahun 2023 sebesar 66,81 meningkat jika dibandingkan dari tahun 2022 sebesar 65,04 dan lebih tinggi jika dibandinkan dengan target RPJMD sebesar 69,22 dengan indikator sasaran:

- Indeks Kualitas Air (IKA) dengan Kegiatan Pencegahan Pencemaran dan/atau Kerusakan Lingkungan Hidup Kabupaten Asahan pada Subkegiatan Koordinasi, Sinkronisasi dan Pelaksanaan Pencegahan Pencemaran Lingkungan Hidup Dilaksanakan terhadap Media Tanah, Air, Udara dan Laut pada tahun 2022 mencapai target 52,70% dan realisasi 57,78% sedangkan capaiannya 109,63% dikarenakan adanya peningkatan titik pemantauan untuk Indeks Kualitas Air, adanya peningkatan koordinasi antar Pusat, Provinsi dan Daerah dalam perlindungan dan pengelolaan mutu air, adanya peningkatan peran serta dunia usaha untuk pengelolaan air dengan limbah sesuai ketentuan yang berlaku dan adanya peningkatan monitoring dan pengawasan IPAL pada dunia pelaku usaha.
- Indek Kualitas Udara (IKU) dengan Kegiatan Pencemaran dan / atau Kerusakan Lingkungan Hidup Kabupaten Asahan pada `subkegiatan Koordinasi Sinkronisasi dan Pelaksanaan Pencegahan Pencemaran

Lingkungan Hidup Dilaksanakan terhadap Media Tanah, Air Udara dan Laut pada Tahun 2022 mencapai target 87,33% dan realisasi 89,40% sedangkan capaiannya 102,37% dikarenakan tingkat pencemaran udara di tingkat pencemaran udara dii Kabupaten Asahan semakin rendah, kendaraan yang ada di Pemerintah Kabupaten asahan sudah melalui uji coba emisi untuk kendaraan bermotor sesuai dengan ketentuan yang berlaku, adanya peningkatan pemantauan terhadap industry dengan pemanfaatan pelaporan ke Dinas Lingkungan Hidup oleh pelaku usaha, adanya peningkatan peran serta masyarakat/dunia usaha dan instansi dalam pengawasan pencemaran udara.

- Indeks Kualitas lahan (IKL) dengan Kegiatan Pencegahan Pencemaran dan/atau kerusakan lingkungan Hidup Kabupaten Asahan pada Sub Kegiatan Koordinasi, Sinkronisasi dan Pelaksanaan Pencegahan Pencemaran Lingkungan Hidup dilaksanakan terhadap media tanah, air, udara dan laut pada tahun 2022 mencapai target 36,97% dan realisasi 32,44% sedangkan capaiannya 87,74% dikarenakan perlu melakukan identifikasi dan pemetaan eksisting RTH, penambahan alokasi anggaran untuk pengelolaan tutupan hutan dan peningkatan RTH, mempertahankan tutupan hutan melalui pengawasan dan intervensi kebijakan alih fungsi lahan, peningkatan peran serta para pemangku kepentingan.

  Di samping itu, Penangan Banjir merupakan prioritas di Kabupaten Asahan dan Penyediaan Lahan Tempat Pembuangan Akhir Sampah berstandard nasional

9. Pengembangan Destinasi Pariwisata Berkelanjutan

Dengan dijadikannya objek wisata Danau Toba menjadi salah satu objek wisata strategis di Indonesia, memberikan potensi bagi pariwisata Kabupaten Asahan untuk ikut mendapatkan dampak positif dari pengembangan daerah sekitar objek wisata Danau Toba. Oleh karena itu, pembangunan Kabupaten Asahan diarahkan untuk mengembangkan potensi wisata dengan sasaran meningkatnya kontribusi sektor pariwisata di Kabupaten Asahan.

Indikator Sasaran “Potensi daya tarik pariwisata daerah berbasis kearifan lokal masyarakat (Kelompok Sadar Wisata yang direalisasikan)” dengan indikator “Persentase Daya Tarik Wisata yang ditetapkan” mengalami kenaikan capaian kinerja dari Tahun sebelumnya, namun belum mancapai 100 %, dikarenakan pembagi pada jumlah daya tarik wisata se kabupaten Asahan Tahun 2021 adalah 21 Destinasi/Objek Wisata dan pada tahun 2023 menjadi

24 Destinasi/Objek Wisata. Sedangkan jumlah daya tarik wisata yang ditetapkan dengan Keputusan Bupati tercapai sebanyak 3 (tiga) buah. Beberapa prioritas wisata yang ditetapkan dalam RPJMD Kabupaten Asahan Tahun 2021-2026 juga belum dikembangkan secara optimal yaitu: One Stop One Adventure Tourism di desa tangga. Selain itu perlu dikembangkan penataan kawasan wisata religi di Masjid Agung, Makam tuan syech silau, Masjid Mtq pondok bungur dan pengembangan wisata kuliner di Kabupaten Asahan.

2.8. Konsistensi antara Prioritas Pembangunan Daerah dengan Permasalahan dan Isu Strategis pada RKPD 2025

Permasalahan pembangunan dan isu strategis pada RKPD Kabupaten Asahan sudah konsisten dengan prioritas pembangunan RPJMD Provinsi Sumatera utara sebagaimana terdapat pada tabel dibawah ini:

Tabel. 2.103
Konsistensi antara Prioritas Pembangunan Daerah dengan Permasalahan dan IsuStrategis pada RKPD 2025

PRIORITAS KABUPATEN ASAHAN	PERMASALAHAN RKPD 2025	ISU STRATEGIS RKPD 2024
Digitalisasi Birokrasi	Belum optimalnya tata kelola pemerintahan yang baik dan bersih	Optimalisasi Reformasi dan digitalisasi birokrasi
	1. Belum optimalnya akuntabilitas kinerja instansi pemerintah	
	2. Belum optimalnya Penyelenggaraan Pemerintahan Daerah	
	3. Belum optimalnya profesionalitas ASN	
	4. Belum optimalnya sistem pengendalian intern Pemerintah	
	5. Belum optimalnya cakupan pelayanan smart city	
	6. Belum optimalnya Sistem Pemerintahan Berbasis Elektronik	
	7. Keberlanjutan Tata Kelola Keuangan dan Barang Milik Daerah	
Sumber Daya Manusia Tangguh	Belum optimalnya Kualitas Sumber Daya Manusia	Peningkatan Kualitas Sumber Daya manusia
	1. Masih tingginya Tingkat Pengangguran Terbuka	
	2. Belum tersedianya Balai Latihan Kerja	

PRIORITAS KABUPATEN ASAHAN	PERMASALAHAN RKPD 2025	ISU STRATEGIS RKPD 2024
	3. Keberlanjutan peningkatan nilai kehidupan bermasyarakat, wawasan kebangsaan dan pelaksanaan Pemilukada	
	4. Belum optimalnya Pelatihan dan Pemberdayaan Wirausaha	
Ekonomi Mandiri	Belum Optimalnya Kemandirian ekonomi masyarakat dan penghapusan kemiskinan ekstrim	Peningkatan Kesejahteraan Masyarakat
	1. Belum optimalnya pertumbuhan wira usaha baru	
	2. Keberlanjutan Peningkatan produktivitas potensi unggulan daerah sektor pertanian	
	3. Keberlanjutan peningkatan Kemandirian Desa	
	4. Belum optimalnya Investasi Daerah	
	5. Belum Optimalnya Penurunan angka kemiskinan dan kemiskinan ekstrem	
Asahan Sehat	Belum Meratanya aksesibilitas dan kualitas Kesehatan dan stunting	Peningkatan kualitas Kesehatan
	1. Belum tersedianya Rumah Sakit Modern Berstandar Nasional	
	2. Belum optimanya akses berobat gratis bagi masyarakat miskin	
	3. Belum optimalnya sarana dan prasana kesehatan masyarakat	
	4. Masih tingginya angka kematian ibu dan bayi	
	5. Masih tingginya angka penyakit menular AIDS, Tubercolosis, dan Malaria (ATM)	
	6. Belum maksimalnya perbaikan gizi masyarakat dan penanganan prevalensi stunting	
Asahan Cerdas	Belum Meratanya aksesibilitas dan kualitas Pendidikan	Peningkatan kualitas Pendidikan
	1. Belum optimalnya peningkatan sarana dan prasarana sekolah	
	2. Belum optimalnya peningkatan Kualitas dan mutu pendidikan sekolah serta peningkatan literasi masyarakat	
	3. Belum optimalnya peningkatan ketersediaan akses belajar	
	4. Belum optimalnya peningkatan kesejahteraan Guru non Pegawai Negeri Sipil/Honor	
	5. Belum optimalnya peningkatan	

PRIORITAS KABUPATEN ASAHAN	PERMASALAHAN RKPD 2025	ISU STRATEGIS RKPD 2024
	prestasi olahraga	
	6. Belum meratanya ketersediaan Sekolah Menengah/Kejuruan di setiap Kecamatan	
Infrastruktur Kuat	Belum meratanya ketersediaan dan kualitas infrastruktur	Peningkatan Kualitas Infrastruktur dan Pengembangan Wilayah
	1. Keberlanjutan pembangunan infrastruktur prioritas/strategis	
	2. Belum Meratanya Kualitas Jaringan Jalan	
	3. Belum Terpenuhinya Layanan Air Minum	
	4. Rendahnya Layanan Sanitasi	
	5. Terbatasnya Akses Rumah Layak Huni dan belum Maksimalnya Cakupan Layanan Infrastruktur Kawasan Permukiman	
	6. Belum optimalnya pengelolaan daerah irigasi	
	7. Minimnya penyediaan dan pemeliharaan jaringan irigasi	
Asahan Religius	Belum optimalnya Kondusifitas Daerah	Optimalisasi Kondusifitas Daerah
	1. Belum meratanya ketersediaan rumah mengaji di setiap kecamatan	
	2. Belum terpenuhinya sertifikasi rumah ibadah	
	3. Keberlanjutan penyelesaian penanganan gangguan Trantibum daerah	
Lingkungan Berbasis Partisipatif	Belum optimalanya Implementasi Kegiatan Lingkungan Berbasis Partisipatif	Peningkatan Kualitas Lingkungan Hidup
	1. Pencemaran udara, air, kerusakan lahan	
	2. Belum terpenuhinya Ruang Terbuka Hijau	
	3. Belum tersedianya Tempat Pembuangan Akhir sampah berstandar nasional	
	4. Belum optimalnya pengelolaan Ekowisata Mangrove	
	5. Belum meratanya Pembentukan Kader Lingkungan di seluruh Desa/Kelurahan	
Asahan Go Wisata	Belum optimalnya pemanfaatan potensi daerah berbasis pariwisata	Pengembangan Destinasi Pariwisata Berkelanjutan
	1. Belum ditetapkannya Peraturan Daerah tentang Rencana Induk Pariwisata Daerah	

PRIORITAS KABUPATEN ASAHAN	PERMASALAHAN RKPD 2025	ISU STRATEGIS RKPD 2024
	2. Belum Optimalnya pengelolaan Asahan One Stop Adventure Tourism	
	3. Keberlanjutan pengembangan wisata religi	
	4. Belum optimalnya pengelolaan wisata kuliner	

BAB III
KERANGKA EKONOMI DAERAH DAN KEUANGAN DAERAH

3.1. ARAH KEBIJAKAN EKONOMI DAERAH

Perencanaan merupakan salah satu tahap dalam pengelolaan keuangan Daerah. Pengelolaaan keuanagan Daerah meliputi tahapan perencanaan dan penaganggaran, pelaksanaan dan penatausahaan dan pertanggungjawaban keuangan. Pengelolaaan Keuanagan Daerah dilaksanakan dalam suatu sitem yang terintegrasi yang diwujudkan dalam Siklus APBD. Pada dasarnya APBD memuat rencana keuanagan yang diperoleh dan digunakan dalam rangka melaksanakan kewenangan dalam satu tahun anggaran. Anggaran Pendapataan dan Belanja Daerah disusun berdasarkan *Money Follow Program* dimana pendekatan penganggaran lebih focus pada program atau kegiatan yang terkait langsung dengan prioritas daerah, prioritas nasional dan dapat memberikan dampak langsung bagi masyarakat dengan pendekatan tugas fungsi.

Pengelolaan Keuangan Daerah merupakan rangkaian siklus Anggaran Pendapatan dan Belanja Daerah (APBD), yang pelaksanaannya dimulai dari perencanaan, pelaksanaan, pengawasan/pemeriksaan sampai kepada pertanggungjawaban atas pelaksanaan APBD yang ditetapkan berdasarkan ketentuan Peraturan Perundang-undangan. Pengelolaan keuangan daerah mengacu pada Peraturan Pemerintah Peraturan Pemerintah Republik Indonesia Nomor 105 Tahun 2000 Tentang Pengelolaan dan Pertanggungjawaban Keuangan Daerah dan Peraturan Menteri Dalam Negeri Nomor 21 Tahun 2011 tentang perubahan kedua atas Peraturan Menteri Dalam Negeri Nomor 13 Tahun 2006 tentang Pedoman Pengelolaan Keuangan Daerah, yang mengamanatkan bahwa Laporan Keterangan Pertanggungjawaban Kepala Daerah sekurang-kurangnya menjelaskan arah kebijakan umum daerah; pengelolaan keuangan daerah secara makro termasuk pendapatan dan belanja daerah; penyelenggaraan urusan desentralisasi; penyelenggaraan tugas pembantuan; dan penyelenggaraan tugas umum pemerintahan.

3.1.1. Kondisi Ekonomi Global

Ketidakpastian global semakin kompleks, disebabkan oleh banyaknya risiko dari sisi ekonomi, keuangan, geopolitik, dan lingkungan. Pada tahun 2023 pertumbuhan ekonomi global melambat dengan pertumbuhan sebesar 3,1 persen dari pertumbuhan 3,5 persen di tahun 2022. Pada tahun 2024 diprakirakan pertumbuhan ekonomi global akan stagnan pada tingkat pertumbuhan 3,1 persen. Stagnasi pertumbuhan pada tahun 2024 di antaranya disebabkan oleh dampak tingginya suku bunga bank sentral dan penurunan dukungan fiskal di tengah kenaikan utang yang membebani perekonomian beberapa negara. Pada tahun 2024, negara berkembang diprakirakan akan lebih resilien dibandingkan dengan negara maju yang diprakirakan masih mengalami perlambatan pertumbuhan ekonomi.

Gambar 3.1
Pertumbuhan Ekonomi Global (Persen)

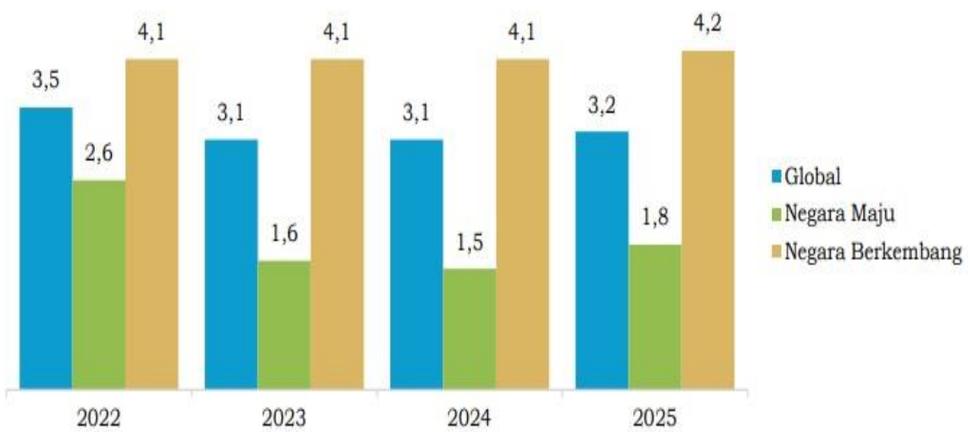

Sumber: World Economic Outlook Update, Januari 2024

Aktivitas perdagangan global tahun 2023 mengalami perlambatan, tecermin dari penurunan Baltic Dry Index menjadi rata-rata indeks sebesar 1.393,56 dari level rata-rata indeks 1.930,86 di tahun 2022. Perlambatan aktivitas perdagangan pada tahun 2023 di antaranya disebabkan oleh pergeseran belanja konsumen dari barang ke jasa, penurunan harga komoditas, tekanan inflasi, suku bunga yang tinggi, penguatan dolar AS, dan ketegangan geopolitik. World Trade Organization dalam Global Trade Outlook and Statistics Oktober 2023 memproyeksi pertumbuhan volume perdagangan pada tahun 2023 kembali melambat dengan tumbuh sebesar 0,8 persen, setelah

mengalami pertumbuhan pada tahun 2021 dan 2022 masing□masing sebesar 9,6 persen dan 3,0 persen. Pada tahun 2024, perdagangan global diproyeksikan hanya akan tumbuh sebesar 3,3 persen disebabkan oleh adanya ketidakpastian geopolitik, perlambatan ekonomi Tiongkok, serta tekanan harga pangan akibat perubahan iklim. Harga komoditas global diproyeksikan akan mengalami penurunan lebih lanjut, namun masih berada di atas rata-rata harga komoditas global sebelum pandemi. Adanya peningkatan jumlah pembatasan perdagangan di negara mitra dagang berdampak pada rantai nilai global yang lebih terfragmentasi dan memicu pertumbuhan perdagangan global yang lebih lambat. Pemulihan perdagangan global pada 2021 hingga 2024 diproyeksikan akan menjadi yang terlemah setelah resesi global dalam lima puluh tahun terakhir1. Sementara itu, aktivitas manufaktur tahun 2023 mengalami perlambatan, tecermin dari Purchasing Managers Index sektor manufaktur yang berada di zona kontraksi sepanjang tahun 2023. Pada tahun 2023, aktivitas jasa mengalami ekspansi, tecermin dari Purchasing Managers Index sektor jasa yang berada di zona ekspansi.

Gambar 3.2.
Baltic Dry Index (BDI)

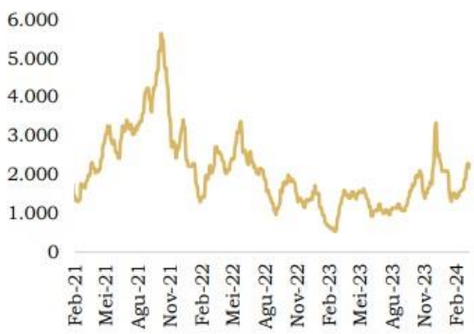

Sumber: Bloomberg, Maret 2024.

Gambar 3.3.
Purchasing Managers Index Global

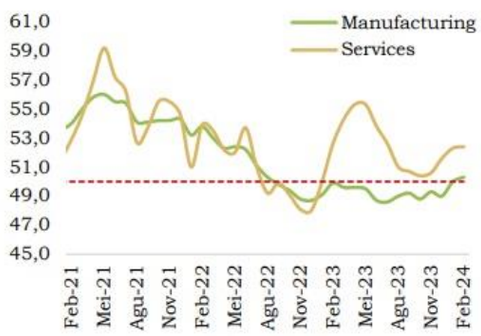

Sumber: S&P Global, Maret 2024.

Harga komoditas tahun 2023 mengalami penurunan dari kenaikan tinggi di tahun 2022. Penurunan harga komoditas tahun 2023 seiring dengan pelemahan permintaan serta pelemahan aktivitas manufaktur global. Harga komoditas utamanya energi yang mengalami penurunan di tahun 2023 berkontribusi pada upaya penurunan tingkat inflasi oleh bank sentral berbagai negara.

Sejak awal tahun 2022, bank sentral dari berbagai negara di dunia juga menerapkan kebijakan kenaikan suku bunga sebagai respons untuk menurunkan tekanan inflasi. Meskipun di akhir tahun 2023 inflasi di beberapa negara telah turun dan kembali ke target bank sentral, tingkat suku bunga yang tinggi seperti suku bunga The Fed, Bank of England, dan European Central Bank belum menunjukkan sinyal akan diturunkan dalam waktu dekat. Hal ini memicu risiko perlambatan aktivitas perekonomian akibat tekanan suku bunga tinggi yang berkepanjangan (higher for longer).

Gambar 3.4.

Inflasi Beberapa Negara

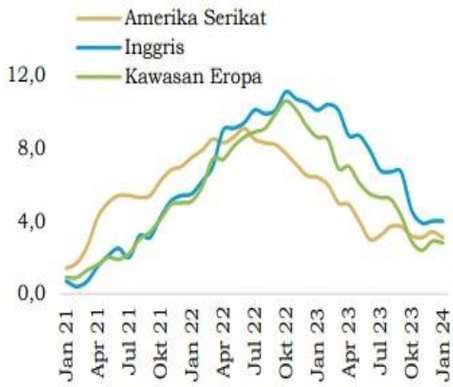

Sumber: Bloomberg, Maret 2024.

Gambar 3.5.

Suku Bunga Beberapa Bank Sentral

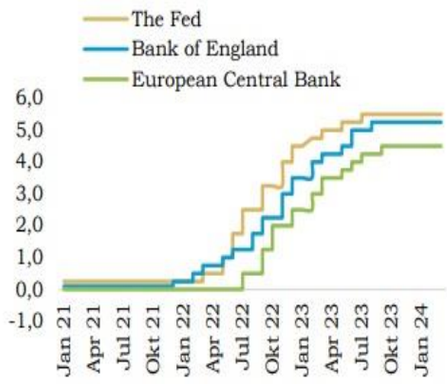

Sumber: Bloomberg, Maret 2024.

3.1.2 Kondisi Ekonomi Nasional

Ekonomi Indonesia tahun 2023 tumbuh sebesar 5,05 persen. Realisasi ini menunjukkan bahwa Indonesia mampu mempertahankan pertumbuhan solid di atas 5,00 persen di tengah berbagai kondisi ketidakpastian, meskipun sedikit melambat dibandingkan tahun 2022. Faktor-faktor yang menjaga perekonomian domestik tahun 2023 di antaranya adalah intensitas kegiatan partai politik menjelang pemilihan umum, terjaganya daya beli masyarakat karena tingkat inflasi yang terkendali, dan pertumbuhan ekspor positif. Selanjutnya, Produk Domestik Bruto per kapita Indonesia tumbuh sebesar 2,82 persen, menjadi US$4.919,73 atau setara dengan Rp74,96 juta di tahun 2023. Dengan realisasi ini, Gross National Income per kapita Indonesia tahun 2023 diprakirakan sebesar US$4.750mempertahankan predikat kategori upper-middle income country yang dicapai di tahun 2022. Dari sisi

pengeluaran, konsumsi rumah tangga tahun 2023 tumbuh sebesar 4,82 persen, didukung oleh subkomponen konsumsi transportasi dan komunikasi serta restoran dan hotel karena faktor peningkatan aktivitas wisata dan tingginya mobilitas masyarakat. Selain itu, menjelang tahun pemilu 2024 konsumsi Lembaga Non-Profit yang melayani Rumah Tangga tahun 2023 tumbuh mencapai 9,83 persen. Tingginya aktivitas kampanye, distribusi logistik kebutuhan pemilu, dan sosialisasi pelaksanaan pemilu memengaruhi tingginya realisasi ini. Kedua komponen konsumsi tersebut menghasilkan realisasi pertumbuhan konsumsi masyarakat sebesar 4,93 persen di tahun 2023. Pertumbuhan komponen Pembentukan Modal Tetap Bruto/investasi tumbuh sebesar 4,40 persen secara keseluruhan tahun 2023, meningkat dibandingkan tahun sebelumnya. Pertumbuhan Pembentukan Modal Tetap Bruto terutama didorong oleh investasi pada pembangunan perumahan, serta infrastruktur jalan tol dan bendungan. Secara keseluruhan, pertumbuhan Pembentukan Modal Tetap Bruto tersebut didukung terutama oleh komponen bangunan, diikuti kendaraan, serta mesin dan perlengkapan. Konsumsi pemerintah tumbuh positif di tahun 2023 sebesar 2,95 persen, setelah mengalami kontraksi pada tahun sebelumnya. Realisasi ini didukung oleh pendapatan dan belanja negara yang tumbuh positif di tahun 2023. Ekspor barang dan jasa mencatatkan kontribusi terhadap Produk Domestik Bruto sebesar 21,75 persen di tahun 2023. Pertumbuhan ekspor barang dan jasa di tahun 2023 mengalami perlambatan yaitu sebesar 1,32 persen utamanya disebabkan oleh penurunan harga komoditas. Namun demikian, neraca perdagangan barang masih mengalami surplus sebesar US$ 36,93 miliar di tahun 2023 yang didorong oleh peningkatan surplus neraca barang nonmigas. Bahan bakar mineral serta lemak dan minyak hewani/nabati masih menjadi komoditas utama dengan nilai ekspor tertinggi. Berdasarkan subkomponen, ekspor barang terkontraksi dipengaruhi oleh adanya penurunan harga 10 besar ekspor komoditas berdasarkan Harmonized System Code selain komoditas nikel. Sementara itu, subkomponen ekspor jasa tumbuh tinggi didukung oleh peningkatan jumlah wisatawan mancanegara dan devisa masuk dari luar negeri. Sementara itu, kinerja impor di tahun 2023 mencatatkan kontraksi sebesar 1,65 persen. Dari sisi komponen impor,

subkomponen impor barang nonmigas terkontraksi, sementara impor barang migas dan impor jasa tumbuh positif. Dari sisi lapangan usaha, seluruh sektor mencatatkan realisasi pertumbuhan positif di tahun 2023. Beberapa sektor mampu tumbuh mencapai dua digit, di antaranya sektor transportasi dan pergudangan, jasa lainnya, dan penyediaan akomodasi dan makan minum, masing-masing sebesar 13,96; 10,52; dan 10,01 persen. Pertumbuhan sektor penyediaan akmamin sejalan dengan sektor transportasi, mengingat faktor tingginya mobilitas masyarakat, peningkatan kinerja sektor pariwisata, serta persiapan pemilihan umum sangat erat kaitannya dengan kedua sektor tersebut. Kinerja sektor pariwisata dan sektor penunjangnya menunjukkan peningkatan signifikan. Sektor pariwisata mengalami peningkatan dengan kontribusi sebesar 4,1 persen di tahun 2023 serta diikuti oleh penerimaan sektor pariwisata (nilai devisa pariwisata) sebesar US$14,63 miliar. Capaian ini utamanya didorong oleh penyelenggaraan berbagai acara berskala internasional di Indonesia, seperti Rangkaian acara KTT-43 ASEAN, MotoGP Mandalika, World Superbike Mandalika, FIBA Basketball World Cup 2023, Aquabike Jet Ski World Championship 2023, konser musik dengan musisi nasional dan internasional, pemulihan ekonomi di negara asal wisatawan, pembukaan jalur penerbangan langsung ke Indonesia seperti dari Tiongkok dan India, serta pengaturan libur dan cuti bersama yang mampu meningkatkan perjalanan wisatawan mancanegara dan aktivitas pariwisata domestik. Di tengah ketidakpastian ekonomi global yang semakin kompleks dan normalisasi harga komoditas dunia, industri pengolahan mampu tumbuh sebesar 4,64 persen di tahun 2023. Kontribusi industri pengolahan terhadap Produk Domestik Bruto di tahun 2023 pun menunjukkan gejala rebound walaupun masih sangat terbatas, yakni mencapai 18,67 persen atau naik 0,33 persen dibandingkan tahun 2022 (18,34 persen). Capaian ini utamanya didorong oleh keberlanjutan program hilirisasi yang mengakibatkan beberapa subsektor secara konsisten mencatatkan pertumbuhan dua digit di sepanjang tahun 2023, yakni subsektor industri logam dasar 14,17 persen serta industri barang logam; komputer barang elektronik, optik; dan peralatan listrik 13,67 persen. Subsektor lain yang mencatatkan pertumbuhan cukup tinggi adalah industri alat angkutan

7,63 persen yang didorong oleh peningkatan permintaan sepeda motor di dalam negeri. Pertumbuhan sektor konstruksi sebesar 4,91 persen, lebih tinggi dibandingkan tahun 2022. Aktivitas konstruksi secara keseluruhan meningkat, tecermin dari realisasi pertumbuhan konsumsi semen domestik dan meningkatnya penanaman modal asing dan dalam negeri. Sektor perdagangan tumbuh positif sebesar 4,85 persen, sejalan dengan adanya peningkatan aktivitas perdagangan barang domestik pada subkomponen perdagangan besar dan eceran, serta peningkatan penjualan sepeda motor pada subkomponen perdagangan mobil dan sepeda motor. Pertumbuhan ekonomi yang solid pada tahun 2023 menjadi modal besar dalam menghadapi ketidakpastian global yang semakin kompleks di tahun 2024. Pertumbuhan ekonomi di tahun 2024 diprakirakan tumbuh sebesar 5,20 persen. Konsumsi rumah tangga dan Lembaga Non□Profit yang melayani Rumah Tangga diprakirakan tumbuh sebesar 5,02 persen di dorong oleh terjaganya daya beli masyarakat dan pelaksanaan Pemilihan Umum (presiden dan legislatif pada Februari serta kepala daerah pada November). Inflasi domestik diprakirakan semakin terkendali pada sasaran 1,5–3,5 persen, mendorong terjaganya daya beli masyarakat. Pada tahun 2024, program percepatan penyelesaian infrastruktur diharapkan dapat meningkatkan pertumbuhan Pembentukan Modal Tetap Bruto yang diperkirakan mencapai 5,26 persen. Kinerja ekspor dan impor juga diprakirakan tumbuh menguat dibandingkan tahun sebelumnya dengan prakiraan pertumbuhan masing-masing sebesar 5,01 dan 4,39 persen, seiring dengan pemulihan perdagangan barang global dan berlanjutnya pemulihan perdagangan jasa pascapandemi.

Dari sisi lapangan usaha, industri pengolahan diprakirakan tetap menjadi motor penggerak pertumbuhan ekonomi nasional. Pada tahun 2024, industri pengolahan diprakirakan tumbuh sebesar 4,93 persen, atau setara dengan kontribusi Produk Domestik Bruto industri pengolahan yang mencapai 18,80 persen dari total Produk Domestik Bruto nasional. Peningkatan kinerja industri pengolahan di tahun 2024 ini utamanya didukung oleh keberlanjutan proyek hilirisasi mineral terutama di wilayah timur Indonesia, peningkatan konsumsi dalam negeri seiring pelaksanaan Pemilihan Umum 2024 yang mendorong permintaan pada beberapa subsektor industri, serta peningkatan

produktivitas dan daya saing industri melalui keberlanjutan penerapan industri 4.0 pada 7 (tujuh) subsektor prioritas, penerapan standardisasi, dan industri hijau. Peningkatan produktivitas sektor pariwisata akan meningkat signifikan sejalan dengan pemulihan perjalanan. Kontribusi Produk Domestik Bruto Pariwisata diproyeksikan akan meningkat sebesar 4,5 persen di tahun 2024, didukung oleh pelaksanaan event dan Meeting, Incentive, Convention, and Exhibition (berskala internasional, event olahraga, beserta pelaksanaan festival pariwisata dan ekonomi kreatif nasional sebagai pendorong kunjungan wisatawan mancanegara dan wisatawan nusantara. Peningkatan aksesibilitas dan konektivitas melalui pintu masuk utama dan jumlah penerbangan juga menjadi faktor meningkatnya kunjungan wisatawan. Hasil pembangunan dan perbaikan kualitas amenitas dan atraksi di berbagai destinasi pariwisata di Indonesia diharapkan dapat meningkatkan lama tinggal dan pengeluaran wisatawan sehingga dapat meningkatkan devisa pariwisata.

3.1.3.Kondisi Perekonomian Provinsi Sumatera Utara

3.1.3.1. Produk Domestik Regional Bruto (PDRB)

Seiring dengan proses pemulihan perekonomian nasional, tren pemulihan Tren pemulihan ekonomi Sumatera Utara terus berlanjut dan semakin menguat di tengah kondisi ketidakpastian global. Pulihnya mobilitas dan daya beli masyarakat yang terjaga menjadi pendorong aktivitas ekonomi. Kondisi ini dapat dilihat dari pertumbuhan ekonomi Provinsi Sumatera Utara pada Triwulan I Tahun 2023 mengalami peningkatan sebesar 4,87 persen (y-on-y). berikut perkembangan pertumbuhan ekonomi Sumatera Utara

Tabel 3.1

Laju Pertumbuhan Ekonomi Sumatera Utara Berdasarkan Lapangan Usaha

No	Kategori Lapangan Usaha	2021	2022	TW I 2022	TW II 2022	TW III 2022	TW IV 2022	TW I 2023
1	Pertanian, Kehutanan, dan Perikanan	3.87	5.17	5.00	5.25	5.08	5.35	3.46
2	Pertambangan dan Penggalian	1.92	2.69	2.20	2.83	2.54	3.15	3.78

No	Kategori Lapangan Usaha	2021	2022	TW I 2022	TW II 2022	TW III 2022	TW IV 2022	TW I 2023
3	Industri Pengolahan	1.43	1.98	0.68	2.04	2.66	2.53	2.61
4	Pengadaan Listrik dan Gas	4.93	4.81	7.27	7.67	4.53	0.15	0.73
5	Pengadaan Air, Pengelolaan Sampah,limbah dan Daur Ulang	3.62	2.17	2.04	2.17	1.27	3.19	2.32
6	Konstruksi	2.18	2.86	2.50	2.80	2.82	3.30	5.49
7	Perdagangan Besar dan Eceran, dan Reparasi Mobil dan Sepeda Motor	3.62	6.56	5.82	6.74	6.79	6.92	5.56
8	Transportasi dan Pergudangan	-3.63	12.69	6.16	12.10	16.28	16.02	15.64
9	Penyediaan Akomodasi dan Makan Minum	-0.81	7.16	4.06	6.62	8.04	9.79	9.12
10	Informasi dan Komunikasi	6.51	7.6	7.38	7.59	7.62	7.78	7.76
11	Jasa Keuangan dan Asuransi	4.46	3.81	7.54	1.09	1.07	5.43	1.6
12	Real Estate	2.5	4.52	3.11	4.59	4.60	5.75	6.66
13	Jasa Perusahaan	-0.14	8.77	6.57	8.25	9.96	10.22	11.35
14	Administrasi Pemerintahan, Pertahanan dan Jaminan Sosial	2.08	-0.74	-0.44	-0.14	-0.12	-2.22	0.67
15	Jasa Pendidikan	3.05	5.13	3.86	4.52	5.86	6.20	7.16
16	Jasa Kesehatan dan Kegiatan Sosial	0.25	4.82	7.78	7.87	2.80	1.29	7.78
17	Jasa Lainnya	1.43	8.65	5.21	7.63	9.98	11.61	9.69
	PDRB	**2,61**	**4,73**	**3.95**	**4.70**	**4.97**	**5.26**	**4,87**

Sumber: BPS Mei 2023, data diolah

Dari sisi produksi, Tiga sektor Lapangan Usaha yang tumbuh tertinggi adalah sektor Transportasi dan Pergudangan yaitu sebesar 15,64 persen; sektor Jasa Perusahaan 11,35 persen; dan sektor Jasa Lainnya sebesar 9,69 persen. Lapangan usaha yang memiliki peran penting terhadap perekonomian Sumatera Utara adalah Pertanian, Kehutanan, dan Perikanan yang tumbuh sebesar 3,46 persen; Perdagangan Besar dan Eceran, Reparasi Mobil dan Sepeda Motor sebesar 5,56 persen; Industri Pengolahan sebesar 2,61 persen; dan Konstruksi sebesar 5,49 persen

Tabel 3.2
Laju Pertumbuhan Ekonomi Sumatera Utara Berdasarkan Pengeluaran

No	Kategori Lapangan Usaha	2021	2022	TW I 2022	TW II 2022	TW III 2022	TW IV 2022	TW I 2023
1	Pengeluaran Konsumsi Rumah Tangga	1.69	4,55	3.56	4.64	4.63	5.33	5.69
2	Pengeluaran Konsumsi LNPRT	-2,59	5,47	3.71	5.93	4.77	7.43	7.46
3	Pengeluaran Konsumsi Pemerintah	3,46	-3,34	-1.54	-0.21	-7.01	-4.23	5.19
4	Pembentukan Modal Tetap Bruto	3,47	3,8	5.95	2.12	3.9	3.36	3.37
5	Perubahan Inventori	-	-	-	-	-	-	-
6	Ekspor Luar Negeri	15,09	11,44	14.64	11.16	12.32	9.77	2.45
7	Impor Luar Negeri	18,34	11,2	18.92	9.61	11.64	8.29	2.06
	PDRB	**2,61**	**4,73**	**3.95**	**4.70**	**4.97**	**5.26**	**4,87**

Pertumbuhan tertinggi terjadi pada Komponen PK-LNPRT yang tumbuh sebesar 7,46 persen; diikuti oleh Komponen PK-RT tumbuh sebesar 5,69 persen; Komponen PKP tumbuh sebesar 5,19 persen; Komponen PMTB tumbuh sebesar 3,37 persen dan Komponen Ekspor Barang dan Jasa tumbuh sebesar 2,45 persen. Sementara itu, Komponen Impor Barang dan Jasa yang merupakan komponen pengurang dalam PDRB tumbuh sebesar sebesar 2,06 persen. Pulihnya mobilitas mendorong aktivitas dunia usaha serta meningkatkan pendapatan masyarakat. Pertumbuhan PMTB dipengaruhi oleh kenaikan seluruh jenis barang modal, terutama jenis mesin dan kendaraan sejalan dengan belanja modal pemerintah yang meningkat utamanya untuk jenis mesin dan peralatan serta jalan, irigasi dan jaringan.

Berdasarkan hal tersebut diatas, dapat dilihat bahwa Perekonomian Provinsi Sumatera Utara dipengaruhi oleh Konsumsi rumah tangga dan lapangan usaha pertanian yang merupakan pangsa terbesar dari sisi pengeluaran dan produksi, relatif termoderasi. Meskipun demikian, kinerja ekspor masih menjadi motor penggerak ekonomi utama Sumatera Utara. Hal ini juga turut ditopang oleh tetap kuatnya permintaan domestik, khususnya investasi sejalan dengan masih berlangsungnya akselerasi pembangunan berbagai proyek

strategis. Sebagian besar sektor utama seperti perdagangan, industri dan transportasi juga mencatatkan akselerasi

3.1.4.Kondisi Perekonomian Kabupaten Asahan

3.1.4.1. Produk Domestik Regional Bruto (PDRB)

Pertumbuhan ekonomi dapat dianalisis melalui Pertumbuhan Produk Domestik Regional Bruto (PDRB). PDRB adalah jumlah nilai tambah bruto (*gross value added*) yang timbul dari seluruh sektor perekonomian di suatu wilayah. Perkembangan PDRB Kabupaten Asahan ditunjukkan gambar berikut:

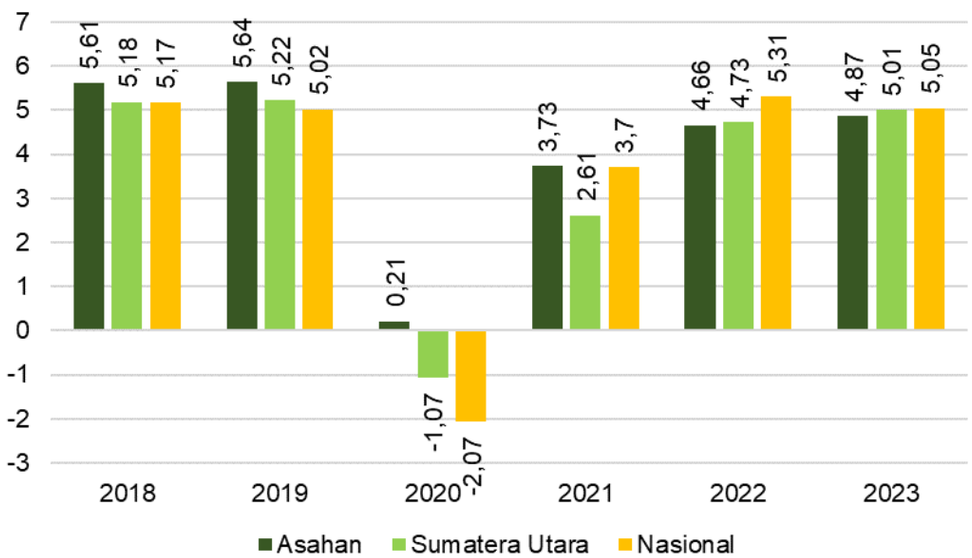

Sumber: BPS Kabupaten Asahan

Gambar 3.6
Perkembangan Laju Pertumbuhan Ekonomi Kabupaten Asahan 2018-2023

Laju pertumbuhan ekonomi di Kabupaten Asahan pada tahun 2023 tumbuh sebesar 4,87 persen. Selama periode 2018 – 2023 pertumbuhan ekonomi Kabupaten asahan cenderung mengalami fluktuasi, namun masih bertumbuh secara positif kisaran 0-5 persen. Akan tetapi, situasi pandemi yang berlangsung sejak Februari 2020 menjadi penyebab turunnya pertumbuhan ekonomi yang sangat tajam di tahun 2020. Laju pertumbuhan tersebut searah dengan laju pertumbuhan ekonomi regional Provinsi Sumatera Utara yang pada tahun 2020 juga mengalami penurunan yang tajam karena dampak pandemi.

Pada tahun 2020, baik laju pertumbuhan ekonomi Kabupaten

Asahan, Provinsi Sumatera Utara, maupun Nasional mengalami penurunan yang tajam. Walaupun demikian, laju pertumbuhan ekonomi Kabupaten Asahan masih menunjukkan pertumbuhan positif, sedangkan Provinsi Sumatera Utara dan Nasional turun hingga mencapai angka negatif yaitu masing-masing sebesar -1,07 untuk Provinsi Sumatera Utara dan -2,07 untuk Nasional. Pertumbuhan yang positif menunjukkan bahwa perekonomian Kabupaten Asahan mampu bertahan meski dalam kondisi krisis COVID-19, namun untuk percepatan pemulihan ekonomi pemerintah daerah Kabupaten Asahan perlu melakukan upaya untuk mempertahankan dan meningkatkan pencapaian tersebut. Hal ini menunjukkan bahwa dampak pandemik tahun 2020 tidak hanya dirasakan di daerah perkotaan tetapi juga dirasakan di daerah pedesaan.

Tabel 3.2.
Laju Pertumbuhan Ekonomi Per Sektor Lapangan Usaha Tahun 2018-2023 (persen)

Sektor Perekonomian	2018	2019	2020	2021	2022	2023
Pertanian, Kehutanan dan Perikanan	6,04	5,78	1,76	5,77	6,78	4,44
Pertambangan dan Penggalian	6,18	5,88	-1,14	2,68	4,04	3,41
Industri Pengolahan	3,96	4,00	0,74	2,06	1,89	3,54
Pengadaan Listrik dan Gas	4,2	3,49	5,21	4,64	2,47	2,01
Pengadaan Air, Pengelolaan Sampah, Limbah dan Daur Ulang	1,45	6,29	3,47	2,51	4,42	-0,03
Konstruksi	5,48	6,15	-5,96	3,29	1,65	6,49
Perdagangan Besar dan Eceran; Reparasi Mobil dan Sepeda Motor	6,67	6,88	-1,1	2,9	3,95	5,99
Transportasi dan Pergudangan	4,7	6,81	-4,2	-0,12	8,48	11,19
Penyediaan Akomodasi dan Makan Minum	6,22	6,66	-5,82	0,09	6,32	8,54
Informasi dan Komunikasi	7,09	8,06	8,36	7,22	5,49	5,89
Jasa Keuangan dan Asuransi	3,71	3,04	0,38	2,14	2,34	5,29
Real Estate	6,1	5,33	2,55	0,31	2,60	3,6
Jasa Perusahaan	5,24	5,06	-1,34	0,07	2,31	4,96
Administrasi Pemerintahan, Pertahanan dan Jaminan Sosial Wajib	6,17	6,25	-0,39	-0,19	-0,24	1,77
Jasa Pendidikan	6,3	4,17	0,93	3,84	3,16	6,62
Jasa Kesehatan dan Kegiatan Sosial	6,16	5,01	-0,24	-1,21	3,91	5,43
Jasa lainnya	7,08	7,79	-2,76	2,14	7,29	8,53

Sektor Perekonomian	2018	2019	2020	2021	2022	2023
PDRB ADHK	**5,61**	**5,64**	**0,21**	**3,73**	**4,66**	**4,87**

Sumber: BPS Kabupaten Asahan

Jika dianalisis berdasarkan sektor, maka selama tahun 2018-2023 secara umum pertumbuhan masing-masing lapangan usaha berfluktuasi. Bahkan pada tahun 2020 hampir di semua sektor mengalami penurunan hingga mencapai pertumbuhan yang negatif, sedangkan untuk tahun 2023 laju pertumbuhan ekonomi di Kabupaten Asahan mengalami peningkatan terutama di Sektor industri pengolahan sebesar 3,54 persen, sektor konstruksi sebesar 6,49 persen, sektor perdagangan besar dan eceran; reparasi mobil dan sepeda motor sebesar 5,99 persen, sektor penyediaan akomodasi dan makan minum sebesar 8,54 persen dan sektor jasa lainnya sebesar 8,53 persen. Sementara itu sektor yang mengalami laju pertumbuhan paling rendah atau negatif adalah Sektor pengadaan air, pengolahan sampah, limbah dan daur ulang sebesar –0,03 persen.

Secara sektoral, berdasarkan distribusi PDRB ADHB menurut lapangan usaha dapat dilihat pada tabel berikut. Selama lima tahun terakhir perekonomian Kabupaten Asahan didominasi oleh Sektor Pertanian, Kehutanan dan Perikanan; Industri Pengolahan; Perdagangan Besar dan Eceran, Reparasi Mobil dan Sepeda Motor. Kontribusi Sektor Perekonomian terhadap PDRB dapat dilihat pada tabel berikut:

Tabel 3.3.
Kontribusi Sektor Lapangan Usaha Terhadap PDRB Kabupaten Asahan Tahun 2018-2023 (persen)

Sektor Perekonomian	2018	2019	2020	2021	2022	2023
Pertanian, Kehutanan dan Perikanan	36,06	35,48	36,22	37,91	39,78	41,18
Pertambangan dan Penggalian	0,20	0,21	0,20	0,19	0,19	0,18
Industri Pengolahan	23,41	22,95	23,24	23,05	22,37	21,22
Pengadaan Listrik dan Gas	0,07	0,07	0,07	0,07	0,07	0,07
Pengadaan Air, Pengelolaan Sampah, Limbah dan Daur Ulang	0,06	0,06	0,06	0,06	0,06	0,06
Konstruksi	7,13	7,28	6,84	6,59	6,33	6,33
Perdagangan Besar dan Eceran; Reparasi Mobil dan Sepeda Motor	19,36	20,21	19,91	19,47	19,11	18,98
Transportasi dan Pergudangan	3,57	3,61	3,45	3,26	3,34	3,58
Penyediaan Akomodasi dan Makan	0,85	0,85	0,78	0,72	0,71	0,71

Sektor Perekonomian	2018	2019	2020	2021	2022	2023
Minum						
Informasi dan Komunikasi	0,38	0,39	0,41	0,42	0,41	0,4
Jasa Keuangan dan Asuransi	1,58	1,52	1,47	1,39	1,29	1,23
Real Estate	1,82	1,83	1,86	1,76	1,65	1,56
Jasa Perusahaan	0,05	0,05	0,05	0,05	0,04	0,04
Administrasi Pemerintahan, Pertahanan dan Jaminan Sosial Wajib	3,45	3,46	3,42	3,15	2,84	2,66
Jasa Pendidikan	0,77	0,76	0,76	0,73	0,68	0,67
Jasa Kesehatan dan Kegiatan Sosial	0,65	0,67	0,67	0,61	0,59	0,58
Jasa lainnya	0,59	0,61	0,59	0,56	0,56	0,57
PDRB ADHB	**100,00**	**100,00**	**100,00**	**100,00**	**100,00**	**100,00**

Sumber: BPS Kabupaten Asahan

Kontribusi terbesar terjadi di Sektor Pertanian, Kehutanan, dan Perikanan cenderung mengalami peningkatan sejak tahun 2018-2023. Pada tahun 2018, Kontribusi Sektor Pertanian, Kehutanan, dan Perikanan sebesar 36,06 persen mengalami peningkatan hingga tahun 2023 menjadi 41,18 persen. Sektor Industri pengolahan menyumbang kontribusi terbesar kedua. Namun, kontribusinya cenderung menurun sejak tahun 2018. Pada tahun 2018, kontribusi Sektor Industri Pengolahan sebesar 23,41 persen mengalami penurunan hingga tahun 2023 mencapai 21,22 persen. Selanjutnya, Sektor Perdagangan Besar dan Eceran; Reparasi Mobil dan Sepeda Motor merupakan penyumbang kontribusi terbesar ketiga. Sektor tersebut cenderung mengalami penurunan sejak tahun 2018 hingga tahun 2023. Pada tahun 2018, kontribusi sektor tersebut sebesar 19,36 persen cenderung mengalami penurunan hingga tahun 2023 menjadi 18,98 persen. Oleh karena itu, berdasarkan data di atas dapat disimpulkan tidak terjadi pergeseran yang signifikan menurut lapangan usaha pada struktur ekonomi Kabupaten Asahan selama lima tahun terakhir.

3.1.4.2. Tantangan dan Prospek Perekonomian Daerah Tahun 2024 dan 2025

Dengan melihat kondisi perekonomian tahun lalu serta yang sedang berjalan saat ini, diharapkan perekonomian Kabupaten Asahan diproyeksikan bisa tumbuh relative lebih baik dari tahun sebelumnya, secara umum kondisi dan pertumbuhan ekonomi Kabupaten Asahan akan mengalami perubahan apabila sektor-sektor penopang

pertumbuhan perekonomian yang ada di masyarakat dapat bekerja secara optimal dengan dukungan semua stakeholders. Secara terperinci, ekonomi Kabupaten Asahan tetap diproyeksikan akan mengalami peningkatan. Pada tahun 2025 PDRB ADHB diproyeksikan ada pada berkisar angka Rp 53.861.117,72 Juta dan PDRB Atas Dasar Harga Konstan (ADHK) sebesar 31.773.875,58 juta. Angka ini mengalami peningkatan jika dibandingkan tahun 2023, dimana PDRB ADHB sebesar 51.282.020,00 juta dan PDRB ADHK sebesar 29.941.330,00 juta. Tabel dibawah menggambarkan pertumbuhan PDRB ADHB dan PDRB ADHK menurut sektor:

Tabel 3.4
Proyeksi PDRB ADHB dan PDRB ADHK (juta)
2024-2025

No	Uraian	ADHK		ADHB	
		Tahun			
		2024*	2025*	2024*	2025*
1	Pertanian, Kehutanan, dan Perikanan	21.469.713,54	22.055.855,82	13.789.413,00	14.328.764,51
2	Pertambangan dan Penggalian	97.658,12	98.343,04	58.533,92	60.518,60
3	Industri Pengolahan	10.944.374,73	11.141.754,58	5.870.888,51	6.034.691,59
4	Pengadaan Listrik, Gas	32.372,52	33.048,24	28.991,00	30.037,67
5	Pengadaan Air, Pengelolaan Sampah, Limbah dan Daur Ulang	26.970,12	28.206,26	16.142,41	16.637,72
6	Konstruksi	3.357.404,34	3.520.825,80	1.797.620,22	1.845.735,29
7	Perdagangan Besar dan Eceran, dan Reparasi Mobil dan Sepeda Motor	10.199.319,79	10.395.833,37	5.315.253,10	5.505.619,97
8	Transportasi dan Pergudangan	1.868.101,29	1.909.683,36	1.083.214,60	1.119.845,13
9	Penyediaan Akomodasi dan Makan Minum	368.854,91	383.722,31	242.636,00	250.070,15
10	Informasi dan Komunikasi	211.399,83	223.619,53	183.084,83	192.156,66
11	Jasa Keuangan dan Asuransi	643.420,65	668.426,73	408.108,24	418.464,74
12	Real Estate	832.247,39	877.599,27	474.127,15	490.774,16
13	Jasa Perusahaan	21.895,48	23.081,56	11.446,00	11.785,39
14	Administrasi Pemerintahan, Pertahanan dan Jaminan Sosial Wajib	1.436.056,35	1.494.471,56	827.173,28	847.773,93
15	Jasa Pendidikan	357.608,09	373.565,20	258.257,55	266.991,54
16	Jasa Kesehatan dan Kegiatan Sosial	300.018,88	316.627,15	173.655,41	179.320,21
17	Jasa lainnya	299.728,97	316.453,94	168.115,31	174.688,32
PRODUK DOMESTIK REGIONAL BRUTO		52.467.145,00	53.861.117,72	30.706.660,53	31.773.875,58

Sumber Bappeda (data diolah)
**) data proyeksi*

3.2. ARAH KEBIJAKAN KEUANGAN DAERAH

Pengelolaan Keuangan Daerah adalah keseluruhan kegiatan yang meliputi perencanaan, pelaksanaan, penatausahaan, pelaporan, pertanggungjawaban, dan pengawasan keuangan daerah, yang ditetapkan berdasarkan ketentuan peraturan perundang-undangan. Terdapat berbagai macam peraturan yang dijadikan pedoman Pengelolaan keuangan Daerah. Peraturan-peraturan tersebut antara lain Undang-undang Nomor 23 Tahun 2014 tentang Pemerintahan Daerah, Undang-undang Nomor 33 Tahun 2004 tentang Perimbangan Keuangan Antara Pemerintah Pusat dan Daerah, Undang-undang Nomor 17 Tahun 2003 tentang Keuangan Negara, dan Peraturan Pemerintah Nomor 12 Tahun 2019 tentang Pengelolaan Keuangan Daerah, keuangan daerah harus dikelola secara tertib, efisien, ekonomis, efektif, transparan dan bertanggung jawab serta taat pada peraturan perundang- undangan dengan memperhatikan rasa keadilan dan kepatutan. Prinsip pengelolaan ini akan tercermin pada proses penyusunan anggaran daerah yang terbagi dalam struktur pendapatan dan struktur belanja daerah. Untuk itu maka pada Tahun Anggaran 2021 Struktur Keuangan APBD Pemerintah Daerah akan menyesuaikan dengan Peraturan Pemerintah Nomor 12 Tahun 2019 tentang Pengelolaan Keuangan Daerah.

Upaya optimalisasi penggunaan APBD disesuaikan dengan Kebijakan Umum Perubahan Anggaran Pendapatan dan Belanja Daerah Tahun Anggaran 2014 berdasarkan hasil kesepakatan bersama antara Pemerintah Kabupaten Asahan dengan DPRD Kabupaten Asahan Nomor 903/2205 dan 903/2206 Tanggal 19 Desember 2013 yang pada pokoknya:

1. Meningkatkan pendapatan daerah dari komponen-komponen penerimaan;
2. Meningkatkan pendapatan asli daerah dengan memanfaatkan peluang dan potensi dengan upaya intensifikasi baik pajak dan retribusi daerah;
3. Pendataan secara cermat subyek dan obyek pajak dan retribusi daerah;

4. Membangun sumber-sumber pendapatan baru;
5. Meningkatkan jumlah, ketepatan dan kelancaran realisasi dana perimbangan.

Sesuai dengan Permendagri Nomor 13 Tahun 2006 tentang Pedoman Pengelolaan Keuangan Daerah, sebagaimana telah diubah dengan Permendagri Nomor 21 Tahun 2011 tentang Perubahan kedua atas Peraturan Menteri Dalam Negeri No.13 Tahun 2006 tentang Pedoman Pengelolaan Keuangan Daerah, diuraikan azas umum dalam pengelolaan keuangan daerah yaitu keuangan daerah dikelola secara tertib, taat pada peraturan perundang-undangan, efektif, efisien, ekonomis, transparan dan bertanggung jawab dengan memperhatikan azas keadilan, kepatutan dan manfaat untuk masyarakat dengan penjelasan sebagai berikut:

1. Tertib adalah bahwa keuangan daerah dikelola secara tepat waktu dan tepat guna yang didukung dengan bukti-bukti administrasi yang dapat dipertanggungjawabkan.
2. Taat pada peraturan perundang-undangan adalah bahwa pengelolaan keuangan daerah harus berpedoman pada peraturan perundang-undangan.
3. Efektif merupakan pencapaian hasil program dengan target yang telah ditetapkan, yaitu dengan cara membandingkan keluaran dengan hasil.
4. Efisien merupakan pencapaian keluaran yang maksimum dengan masukan tertentu atau penggunaan masukan terendah untuk mencapai keluaran tertentu.
5. Ekonomis merupakan perolehan masukan dengan kualitas dan kuantitas tertentu pada tingkat harga yang terendah.
6. Transparan merupakan prinsip keterbukaan yang memungkinkan masyarakat untuk mengetahui dan mendapatkan akses informasi seluas-Iuasnya tentang keuangan daerah.
7. Bertanggung jawab merupakan perwujudan kewajiban seseorang untuk mempertanggungjawabkan pengelolaan dan pengendalian sumber daya dan pelaksanaan kebijakan yang dipercayakan kepadanya dalam rangka pencapaian tujuan yang telah ditetapkan.
8. Keadilan adalah keseimbangan distribusi kewenangan dan

pendanaannya dan/atau keseimbangan distribusi hak dan kewajiban berdasarkan pertimbangan yang obyektif.

9. Kepatutan adalah tindakan atau suatu sikap yang dilakukan dengan wajar dan proporsional.
10. Manfaat untuk masyarakat adalah bahwa keuangan daerah diutamakan untuk pemenuhan kebutuhan masyarakat.

3.2.1. Arah Kebijakan Pendapatan Daerah

Pengelolaan Pendapatan Daerah dilakukan dengan menggali potensi sumber pendapatan daerah melalui intensifikasi dan ekstensifikasi Pendapatan Asli Daerah (PAD). Artinya perlu dilakukan peningkatan dan perluasan basis PAD dan mengupayakan secara optimal dana perimbangan, agar bagian daerah dapat diperoleh secara proporsional. Untuk itu, ditempuh berbagai upaya seperti peningkatan pengawasan, koordinasi dan penyederhanaan proses administrasi pemungutan pajak dan retribusi daerah.

Pendapatan Daerah dibagi menurut kelompok pendapatan yang meliputi Pendapatan Asli Daerah (PAD), Dana Perimbangan dan lain-lain pendapatan yang sah. PAD terdiri dari Pajak Daerah, Hasil Retribusi Daerah, Hasil Pengelolaan Kekayaan Daerah yang dipisahkan dan lain-lain Pendapatan Asli Daerah yang Sah. Sedangkan Dana Perimbangan terdiri dari Dana Bagi Hasil Pajak/Bagi Hasil Bukan Pajak, Dana Alokasi Umum, dan Dana Alokasi Khusus. Lain-Lain Pendapatan Daerah yang Sah mencakup Dana bagi hasil pajak dari Provinsi dan Pemerintah Daerah lainnya, Bantuan Keuangan dari Provinsi atau Pemerintah Daerah lainnya, Sumbangan Pihak Ketiga (PT ASKES), Dana Tambahan Penghasilan Guru PNSD, Dana Tunjangan Kependidikan (Tunjangan Profesi) dan Penerimaan dari Annual Fee PT. Inalum.

3.2.1.1. Intensifikasi dan Ekstensifikasi Pendapatan Daerah

Ketergantungan yang terlalu tinggi terhadap transfer dana perimbangan dari Pemerintah Pusat di dalam struktur keuangan Pemerintah Kabupaten Asahan menunjukkan kurangnya kemandirian

daerah dalam pengelolaan pendapatan asli daerah. Oleh karena itu Pemerintah Kabupaten Asahan sebagai pemerintahan yang otonom perlu lebih meningkatkan kemandiriannya melalui peningkatan dan diversifikasi sumber pendapatan, yang tidak memiliki ketergantungan terlalu tinggi terhadap dana perimbangan dengan cara mengoptimalkan sumber-sumber pendapatan yang berasal dari Pajak dan Retribusi Daerah sehingga secara bertahap porsi dana perimbangan tidak lagi terlalu dominan seperti yang terjadi saat ini. Upaya-upaya peningkatan pendapatan daerah melalui intensifikasi dilakukan dengan cara:

1) Melakukan pendataan ulang objek pajak yang telah terdaftar dan belum terdaftar.
2) Melakukan updating data wajib pajak dan retribusi daerah.
3) Melakukan sosialisasi kepada Wajib Pajak dan retribusi sebagai upaya meningkatkan kesadaran dalam membayar pajak dan retribusi tepat pada waktunya untuk sumber pembiayaan pembangunan daerah.
4) Meningkatkan kapasitas aparatur pemungut pajak dan retribusi
5) Menyiapkan sarana dan prasarana untuk peningkatan pelayanan pemungutan pajak dan retribusi
6) Memberikan insentif kepada petugas pemungut pajak dan retribusi sebagai motivasi dalam penagihan dan pengumpulan pajak dan retribusi
7) Mengevaluasi Peraturan Daerah tentang pajak dan retribusi yang telah ada secara berkala terkait dengan penyesuaian tarif pungutan dan objek pajak dan retribusi
8) Menetapkan target pajak dan retribusi bagi OPD penghasil pajak dan retribusi sesuai dengan potensi yang ada
9) Mengadakan rapat koordinasi dengan OPD penghasil pajak dan retribusi secara berkala mengenai sejauh mana pencapaian target pajak dan retribusi yang dipimpin langsung oleh Bupati
10) Mengoptimalkan peran UPTD pelayanan pajak dan retribusi pada masing-masing kecamatan untuk mempermudah jangkauan pelayanan bagi wajib pajak dan retribusi;
11) Membangun sistem pelayanan pajak dan retribusi secara terpadu berbasis elektronik.
12) Menyampaikan pemberitahuan keterlambatan dan tunggakan

pembayaran pajak dan retribusi kepada wajib pajak dan retribusi agar segera memenuhi kewajiban pembayarannya tepat waktu.

13) Memberikan sanksi berupa teguran tertulis sampai pencabutan ijin kepada wajib pajak dan retribusi yang melakukan tunggakan secara berulang-ulang dan dalam waktu yang cukup lama
14) Mengoptimalkan kinerja Badan Usaha Milik Daerah (BUMD) sehingga dapat memberikan kontribusi yang besar terhadap pendapatan daerah
15) Memperbaiki sistem pembukuan sehingga memudahkan dalam hal pencairan tunggakan pajak maupun retribusi daerah
16) Meningkatkan kualitas pengelolaan asset dan keuangan daerah.

Sedangkan upaya peningkatan pendapatan daerah melalui ekstensifikasi dilakukan dengan cara menggali sumbersumber pendapatan asli daerah yang baru sebagaimana telah diatur dalam Undang-undang Nomor: 28 Tahun 2009 Tentang Pajak Daerah dan Retribusi Daerah.

3.2.1.2. Target dan Realisasi Pendapatan

Pendapatan Daerah diharapkan akan membantu dan memberikan kontribusi yang besar dalam pembangunan daerah dan pengelolaannya secara baik dan berkesinambungan sehingga arah dan tujuannya dapat tercapai. Sejalan dengan itu dan mengingat pentingnya peranan pendapatan daerah sebagai sumber pembiayaan daerah, maka Pendapatan Asli Daerah (PAD) merupakan salah satu komponen yang mempunyai peran yang sangat penting dari 2 (dua) segi yaitu :

1. Dari segi penyelenggaraan pemerintah, pendapatan daerah berfungsi sebagai potensi dasar dalam pelayanan kepada masyarakat.
2. Dari segi pelaksanaan pembangunan, pendapatan daerah berfungsi sebagai sumber dana pembangunan daerah.

Kontribusi penerimaan yang bersumber dari dana perimbangan seperti dari dana Bagi Hasil Pajak/Bagi Hasil Bukan Pajak, pajak-pajak daerah seperti Pajak Bumi dan Bangunan (PBB), Bea Perolehan Hak atas Tanah dan Bangunan serta pajak-pajak daerah lainnya secara

variabel bergantung dari kemampuan daerah melalui koordinasi dengan OPD/Instansi terkait dengan tim intensifikasi pemungutan.

Sumber-sumber Pendapatan Daerah Kabupaten Asahan adalah sebagai berikut :

1. Pendapatan Asli Daerah (PAD) yaitu:
   a Pajak Daerah
   b Retribusi Daerah
   c Hasil Pengelolaan Kekayaaan Daerah Yang dipisahkan
   d Lain-lain Pendapatan Asli Daerah yang sah
2. Pendapatan Transfer
   a. Transfer Pemerintah Pusat
   b. Transfer Antar Daerah
3. Lain-lain Pendapatan Daerah yang sah
   a. Hibah
   b. Dana Darurat
   c. Lain-lain pendapatan sesuai PUU

Tabel 3.5
Realisasi Pendapatan Kabupaten Asahan Tahun 2021 s.d. tahun 2023 (Rp)

NO	U R A I A N	Jumlah		
		Realisasi Tahun 2021	Realisasi Tahun 2022	Realisasi Tahun 2023
1.1	**Pendapatan Asli Daerah**	**136.377.138.790,53**	**157.521.134.075,69**	**169.216.958.882,98**
1.1.1	Pajak Daerah	69.628.893.550,40	81.553.660.001,63	83.447.892.821,00
1.1.2	Retribusi Daerah	6.053.178.137,00	6.639.134.682,00	8.617.985.129,00
1.1.3	Hasil Pengelolaan Kekayaan Daerah Yang dipisahkan	7.923.063.974,00	9.082.918.701,00	8.174.888.129,00
1.1.4	Lain-lain Pendapatan Asli Daerah Yang sah	52.772.003.129,13	60.245.420.691,06	68.976.192.803,98
1.2	**Pendapatan Transfer**	**1.404.021.476.229,00**	**1.496.386.425.430,00**	**1.595.037.290.916,00**
1.2.1	Pendapatan transfer Pemerintah Pusat	1.300.941.350.434,00	**1.376.184.299.555,00**	**1.470.146.374.426,00**
1.2.1.1	Dana Bagi Hasil Pajak	118.568.599.939,00	97.673.935.668,00	81.069.314.230,00
1.2.1.2.	Dana Bagi Hasil Non Pajak dan Sumber Daya Alam			
1.2.1.3	Dana Alokasi Umum	818.693.947.000,00	812.852.361.888,00	
1.2.1.4	Dana Alokasi Khusus	67.488.738.527,00	93.953.012.258,00	97.300.890.613,00
1.2.1.5	Dana Alokasi Khusus	128.314.735.568,00	220.241.096.941,00	232.680.324.786,00

NO	U R A I A N	Jumlah		
		Realisasi Tahun 2021	Realisasi Tahun 2022	Realisasi Tahun 2023
	Non Fisik			
1.2.2.	Pendapatan Transfer Pemerintah Daerah lainnya	103.080.125.795,00	151.463.892.800,00	184.924.823.072,00
1.2.2.1	Pendapatan Bagi Hasil Pajak	103.080.125.795,00	96.117.175.203,00	98.080.125.795,00
1.2.2.2.	Bantuan Keuangan dari Pemerintah Provinsi	-	24.084.950.672,00	26.810.790.695,00
1.3.	**Lain-lain Pendapatan Daerah yang sah**	**104.340.321.863**	**21.621.829.110,00**	**23.477.479.267,00**
1.3.1	Pendapatan Hibah	25.235.991.863,00	842.032.010,00	4.404.000,00
1.3.2	Dana Intensif Daerah (DID)		-	
1.3.3	Dana Desa	151.722.715.400,00	-	
1.3.4.	Lain-lain Pendapatan Sesuai dengan Ketentuan Peraturan Perundang-Undangan	79.104.330.000,00	-	
	Pendapatan Dana Kapitasi JKN pada FKTP	-	20.779.797.100,00	23.473.075.267,00
	Total Pendapatan	**1.644.738.936.882,53**	**1.675.529.388.615,69**	**1.787.731.729.065,98**

Sumber: BPKAD Kabupaten Asahan

Tabel 3.11
Target Pendapatan Kabupaten Asahan Tahun 2024 dan 2025 (Rp)

	URAIAN	Proyeksi APBD Tahun 2024	Proyeksi APBD Tahun 2025
4	**PENDAPATAN**	**1.802.476.209.698,00**	**1.793.709.440.903,00**
04.01	**Pendapatan Asli Daerah**	**181.353.848.606,00**	**179.328.818.606,00**
04.01.01	Hasil Pajak Daerah	97.126.712.717,00	97.610.712.717,00
04.01.02	Hasil Retribusi Daerah	16.218.800.200,00	13.709.770.200,00
04.01.03	Hasil Pengelolaan Kekayaan Daerah yang Dipisahkan	8.174.888.129,00	8.174.888.129,00
04.01.04	Lain-lain Pendapatan Asli Daerah yang Sah	59.833.447.560,00	59.833.447.560,00
04.02	**Pendapatan Transfer**	**1.591.158.057.795,00**	**1.584.416.319.000,00**
04.02.01	Pendapatan Transfer Pemerintah Pusat	1.493.077.932.000,00	**1.485.916.319.000,00**
04.02.02	Pendapatan Transfer Antar Daerah	98.080.125.795,00	**98.500.000.000,00**
04.03	**Lain-lain Pendapatan Daerah yang Sah**	**29.964.303.297,00**	**29.964.303.297,00**
04.03.01	Lain-lain Pendapatan Sesuai dengan Ketentuan Peraturan Perundang-Undangan	29.964.303.297,00	29.964.303.297,00

Kebijakan umum pendapatan daerah adalah meningkatkan efektivitas dan optimalisasi sumber-sumber pendapatan daerah melalui:

1) Melakukan penggalian sumber-sumber pendapatan pada sektor pajak dan retribusi daerah dengan jalan intensifikasi dan ekstensifikasi secara selektif dan tidak berpotensi menghambat akselerasi perkembangan aktifitas ekonomi masyarakat.
2) Peningkatan koordinasi dan akurasi data sesuai dengan peraturan yang berlaku guna untuk penyempurnaan proses penghitungan penetapan alokasi dan ketetapan waktu penyaluran DBH sehingga program yang disusun dapat berjalan dengan efektif.
3) Pemantapan kelembagaan dan Sistem Operasional Pemungutan Pendapatan Daerah.
4) Peningkatan kualitas pelayanan kepada masyarakat melalui penyediaan sarana dan prasarana pelayanan, penyempurnaan sistem pungutan, peningkatan profesionalisme pegawai.
5) Revitalisasi dan restrukturisasi Badan Usaha Milik Daerah agar memberikan kontribusi Pendapatan Daerah.
6) Pengembangan kerjasama dengan pihak Perguruan Tinggi guna melakukan pengkajian terhadap dasar hukum pungutan pajak daerah, sistem pelayanan kepada masyarakat, pola penyusunan penerimaan pendapatan dan standar operasional pelayanan.
7) Pembangunan infrastruktur pendukung peningkatan pendapatan daerah.
8) Melakukan pembinaan dan evaluasi pelaksanaan pemungutan Pendapatan Daerah.
9) Peningkatan dan Penggalian potensi sumber-sumber pendapatan lain.
10) Penyusunan dan perubahan peraturan daerah tentang pendapatan daerah.

3.2.2 Pengelolaan Belanja Daerah

Kebijakan umum APBD pada dasarnya adalah rencana tahunan yang bersifat makro merupakan bagian dari rencana jangka panjang

daerah dan rencana jangka menengah daerah disusun dengan memperhatikan dan mengacu pada agenda Pembangunan Nasional, Kebijakan Pemerintah Pusat serta Rencana Kerja Pemerintah (RKP).

Kebijakan Umum APBD Kabupaten Asahan Tahun Anggaran 2018 memuat program-program yang akan dilaksanakan oleh pemerintah daerah untuk setiap urusan pemerintah daerah yang disertai dengan proyeksi perencanaan pendapatan daerah, alokasi belanja daerah, sumber dan penggunaan pembiayaan yang disertai dengan asumsi yang mendasarinya

Penyusunan belanja daerah diprioritaskan untuk menunjang efektifitas pelaksanaan tugas dan fungsi Organisasi Perangkat Daerah (OPD) dalam rangka melaksanakan urusan pemerintah daerah yang menjadi tanggung jawabnya. Peningkatan alokasi anggaran belanja yang direncanakan oleh setiap OPD harus terukur yang diikuti dengan peningkatan kinerja pelayanan dan peningkatan kesejahteraan masyarakat.

Belanja daerah Tahun Anggaran 2019 terdiri dari Belanja Langsung dan Belanja Tidak Langsung. Orientasi penyusunan APBD Tahun 2019 disusun berdasarkan pendekatan anggaran kinerja (berorientasi pada hasil). Hal tersebut bertujuan meningkatkan akuntabilitas pelaksanaan anggaran serta memperjelas efektifitas dan efisiensi penggunaan alokasi anggaran.

Oleh karena itu, orientasi belanja daerah diprioritaskan untuk efektifitas pelaksanaan tugas pokok dan fungsi masing-masing OPD tanpa meninggalkan keseimbangan antara penyelenggaraan pemerintah, pembangunan dan pelayanan publik. Dana yang disediakan dalam APBD 2020 dimanfaatkan dengan sebaik mungkin untuk menghasilkan peningkatan pelayanan dan kesejahteraan masyarakat.

Organisasi Perangkat Daerah (OPD) melaksanakan kegiatan yang terdapat dalam APBD dengan tidak mengabaikan tugas pokok dan fungsinya sesuai dengan ketentuan dan peraturan yang berlaku. Realisasi Pembiayaan Daerah Kabupaten Asahan Tahun 2020 sampai

dengan tahun 2023 dan Proyeksi Tahun 2024 sampai dengan 2025 dapat dilihat pada tabel berikut ini :

Tabel 3.6
Realisasi Belanja Daerah
Kabupaten Asahan Tahun 2020 s.d. tahun 2022 (Rp)

NO	URAIAN	Jumlah	
		Realisasi Tahun 2020	Realisasi Tahun 2021
1	2	5	6
2.1	**Belanja Tidak Langsung**	**1.102.175.033.724,20**	**1.006.347.526.707,00**
2.1.1	Belanja Pegawai	658.161.266.419,60	689.921.863.813,00
2.1.2	Belanja Subsidi	-	
2.1.3	Belanja Hibah	114.323.089.709,00	42.155.632.266,00
2.1.4	Belanja Bantuan Sosial	5.016.112.070,00	407.000.000,00
2.1.5	Belanja Bagi Hasil Kepada Provinsi/Kabupaten/Kota dan Pemerintahan Desa	6.117.134.400,00	8.677.111.639,00
2.1.6	Belanja Bantuan Keuangan kepada Provinsi/Kabupaten/Kota/Desa dan Parpol	268.935.928.358,00	264.999.477.800,00
2.1.7	Belanja Tidak Terduga	49.621.502.767,60	186.441.189,00
2.2	**Belanja Langsung**	**501.005.693.207,03**	**586.438.761.096,34**
2.2.1	Belanja Pegawai	59.091.416.035,00	-
2.2.2	Belanja Barang dan Jasa	294.931.254.106,78	394.167.362.849,87
2.2.3	Belanja Modal	146.983.023.065,25	-
	Belanja Modal Peralatan dan Mesin	-	48.700.770.750,46
	Belanja Modal Gedung dan Bangunan	-	28.540.416.530,74
	Belanja Modal Jalan, Jaringan, dan Irigasi	-	114.595.110.965,27
	Belanja Modal Aset Tetap Lainnya	-	435.100.000,00
TOTAL JUMLAH BELANJA		**1.775.230.082.118,21**	**1.603.180.726.931,23**

Sumber: BPKAD Kabupaten Asahan

NO	URAIAN		
		Realisasi Tahun 2022	Realisasi Tahun 2023
1	2	5	
2.1	**Belanja Operasi**	**1.131.414.153.763,57**	**1.200.174.601.935,82**
2.1.1	Belanja Pegawai	650.906.501.302,00	653.302.874.096,82
2.1.2	Belanja Barang dan Jasa	439.324.904.928,57	475.908.295.746,00
2.1.3	Belanja Subsidi	0,00	0,00
2.1.4	Belanja Hibah	37.731.472.533,00	70.180.497.093,00
2.1.5	Belanja Bantuan Sosial	3.451.275.000,00	782.935.000,00
2.2	**Belanja Modal**	**298.238.409.596,94**	**270.950.090.367,73**
2.2.1	Belanja Modal Tanah	0,00	0,00
2.2.2	Belanja Modal Peralatan dan Mesin	59.375.145.381,49	52.566.464.283,00
2.2.3	Belanja Modal Gedung dan Bangunan	44.012.866.409,78	96.000.076.531,07
	Belanja Modal Jalan, Irigasi dan Jaringan	171.743.910.167,67	103.482.101.763,66
	Belanja Modal Aset Tetap Lainnya	23.106.487.638,00	18.901.447.790,00

NO	U R A I A N		
		Realisasi Tahun 2022	Realisasi Tahun 2023
1	2	5	
	Belanja Modal Tanah	0,00	0,00
2.3	Belanja Tak Terduga	0,00	
2.4	Transfer	**281.402.971.006,00**	**297.468.099.964,00**
2.4.1.	Transfer Bagi Hasil Pendapatan	10.032.035.537,00	11.279.538.817,00
2.4.2	Transfer Bantuan Keuangan	271.370.935.469,00	286.188.561.147,00
TOTAL JUMLAH BELANJA		**1.711.055.534.366,51**	**1.768.592.792.267,55**

Tabel 3.7
Proyeksi Belanja Daerah
Kabupaten Asahan Tahun 2024 dan Tahun 2025 (Rp)

	URAIAN	Proyeksi APBD Tahun 2024** (Rp.)	Proyeksi APBD Tahun 2025** (Rp.)
5	**BELANJA DAERAH**	**1.817.476.209.698,00**	**1.793.709.440.903,00**
05.01	**Belanja Operasi**	**1.327.127.243.670,00**	**1.255.149.917.206,00**
05.01.01	Belanja Pegawai	743.542.275.669,00	712.364.949.205,00
05.01.02	Belanja Barang dan Jasa	485.839.903.601,00	485.839.903.601,00
05.01.05	Belanja Hibah	96.565.140.000,00	55.765.140.000,00
05.01.06	Belanja Bantuan Sosial	1.179.924.400,00	1.179.924.400,00
05.02	**Belanja Modal**	**194.617.485.662,00**	**242.330.546.322,00**
05.03	**Belanja Tidak Terduga**	**2.000.000.000,00**	**2.000.000.000,00**
05.04	**Belanja Transfer**	**293.731.480.366,0**	**294.228.977.375,00**
05.04.01	Belanja Bagi Hasil	10.634.551.291,00	11.132.048.300,00
05.04.02	Belanja Bantuan Keuangan	283.096.929.075,00	283.096.929.075,00

Dari Tabel 3–2 di atas, dapat diketahui bahwa Realisasi Belanja Tidak Langsung Pemerintah Kabupaten Asahan lebih besar dibandingkan dengan Belanja Langsung.

Permasalahan yang ditemukan dalam pengelolaan belanja daerah adalah:

1) Terbatasnya anggaran belanja daerah untuk pelaksanaan program dan kegiatan dalam pencapaian target pembangunan yang telah ditetapkan.
2) Perilaku penyerapan anggaran yang masih terakumulasi di akhir tahun anggaran menyebabkan tertundanya manfaat pembangunan bagi masyarakat.
3) Kurang tertibnya proses penatausahaan keuangan yang dilakukan oleh Organisasi Perangkat Daerah.
4) Kurang profesionalnya aparatur pengelola kegiatan dalam

menerapkan peraturan dalam pelaksanaan kegiatan.

5) Kurangnya pengawasan terhadap pelaksanaan kegiatan dilapangan.

Solusi atas permasalahan yang ditemukan dalam pengelolaan belanja daerah adalah :

1) Mengoptimalkan penggunaan anggaran yang tersedia untuk program dan kegiatan prioritas agar semaksimal mungkin dapat mendukung pencapaian target yang ditetapkan.
2) Menyusun batas waktu pelaksanaan penyelesaiaan kegiatan (time schedule) pada awal-awal tahun anggaran.
3) Melakukan pembinaan melalui peningkatan kapasitas aparatur pelaksana pengelola keuangan OPD agar tercapai tertib adminstrasi keuangan.
4) Melaksanakan diklat dan pelatihan teknis terhadap calon pengelola kegiatan.
5) Meningkatkan frekuensi pengawasan terhadap pelaksanaan kegiatan di lapangan.

3.2.3. Pembiayaan

Pembiayaan mengacu pada Permendagri Nomor 13 Tahun 2006 bahwa pembiayaan merupakan salah satu komponen dalam struktur APBD, yaitu merupakan transaksi keuangan daerah yang dimaksudkan untuk menutup selisih antara pendapatan daerah dan belanja daerah. Berikut adalah tabel Realisasi Pembiayaan Daerah Kabupaten Asahan Tahun 2021 sampai dengan tahun 2023 dan Proyeksi Tahun 2024 sampai dengan 2025.

Tabel 3.8.
Realisasi Pembiayaan Daerah
Kabupaten Asahan Tahun 2021 s.d. tahun 2023 (Rp)

NO	U R A I A N	Jumlah		
		Realisasi Tahun 2021	Realisasi Tahun 2022	Realisasi Tahun 2023
1	PENDAPATAN	1.644.738.936.882,53	1.675.529.388.615,69	1.787.731.729.065,98
2	BELANJA	1.592.786.287.803,34	1.711.055.534.366,51	1.768.592.792.267,55
3	TRANSFER	-	281.402.971.006,00	297.468.099.964,00
	SURPLUS / (DEFISIT)	51.952.649.079,19	(35.526.145.750,82)	19.138.936.798,43

NO	U R A I A N	Jumlah		
		Realisasi Tahun 2021	Realisasi Tahun 2022	Realisasi Tahun 2023
3	**PEMBIAYAAN DAERAH**			
3.1	**PENERIMAAN PEMBIAYAAN DAERAH**	**41.926.162.054,20**	**91.422.263.423,39**	**61.937.342.684,6**
3.1.1	Sisa Lebih Perhitungan Anggaran Tahun Anggaran Sebelumnya	41.926.162.054,20	91.390.001.527,39	55.884.031.211,57
3.1.2	Penerimaan Kembali Pemberian Pinjaman Daerah	-	32.237.928,00	6.053.311.473,03
3.2	**PENGELUARAN PEMBIAYAAN DAERAH**	**2.500.000.000,00**	**0,00**	**0,00**
3.2.1	Penyertaan Modal (Investasi) Pemerintah Daerah, Badan Usaha Milik Daerah (BUMD)	2.500.000.000,00	0,00	0,00
3.3	**PEMBIAYAAN NETTO**	**39.426.162.054,20**	**91.422.239.455,39**	**61.937.342.684,60**

Sumber: BPKAD Kabupaten Asahan

Tabel 3.9
Proyeksi / Target Pembiayaan Daerah
Kabupaten Asahan Tahun 2024 dan 2025

URAIAN	Proyeksi APBD Tahun 2024	Proyeksi APBD Tahun 2025
PEMBIAYAAN DAERAH		
Penerimaan Pembiayaan Daerah	**15.000.000.000,00**	**0,00**
Sisa Lebih Perhitungan Anggaran Tahun Anggaran Sebelumnya	15.000.000.000,00	0,00
JUMLAH PENERIMAAN PEMBIAYAAN	**15.000.000.000,00**	**0,00**
Pengeluaran Pembiayaan Daerah	**0,00**	**0,00**
Penyertaan Modal (Investasi) Pemerintah Daerah	0,00	0,00
Pembayaran Pokok Utang		
JUMLAH PENGELUARAN PEMBIAYAAN	**0,00**	**0,00**
Pembiayaan Netto		
SURPLUS/DEFISIT PEMBIAYAAN	**0,00**	**0,00**

Sumber: BPKAD Kabupaten Asahan

Dari tabel di atas dapat diketahui :

1) Penerimaan Pembiayaan

Realisasi Penerimaan Pembiayaan Daerah T.A. 2023 sebesar Rp. 61.937.342.684,60 yang berasal dari Sisa Lebih Perhitungan Anggaran Tahun Anggaran sebelumnya.

2) Pengeluaran Pembiayaan

Realisasi Pengeluaran Pembiayaan selama TA. 2023 yang dipergunakan untuk Penyertaan Modal atau Investasi Pemerintah Daerah Sebesar Rp. 0,00.

Dibandingkan dengan Jumlah Realisasi yang berasal dari Penerimaan Pembiayaan Daerah sebesar Rp. 61.937.342.684,60 dikurangi dengan Pengeluaran Pembiayaan sebesar Rp. 0,00 sehingga terjadi surplus sebesar Rp. 61.937.342.684,60

3.2.4. Ruang Fiskal Daerah

Sesuai dengan hasil perhitungan Ruang Fiskal Kabupaten Asahan tahun 2019-2023 ditemukan ruang fiskal yang dimiliki oleh daerah Kabupaten Asahan cukup terbatas dalam mendanai penyelenggaraan program dan kegiatan pembangunan daerah. Tabel berikut menunjukkan hasil ruang fiskal daerah di Kabupaten Asahan. Pada tahun 2019, ruang fiskal Kabupaten Asahan mencapai sebesar sebesar Rp.15,50 milyar. Pada tahun 2019 ruang fiskal kembali mengalami peningkatan menjadi sebesar Rp.45,73 milyar. Kemudian pada tahun 2023, terjadi peningkatan yang cukup signifikan dari tahun sebelumnya menjadi sebesar Rp. 420,11 milyar.

Tabel 3.10
Ruang Fiskal Daerah Kabupaten Asahan Tahun 2019-2023 (Rp.Juta)

Uraian	2019	2020	2021	2022	2023
PENERIMAAN	**1.724.265,27**	**1.627.537,56**	**1.644.723,29**	**1.675.507,92**	**1.787.731,73**
PENDAPATAN MENGIKAT	**330.889,10**	**353.493,57**	**353.169,60**	**466.500,03**	**502.850,40**
DAK	228.340,20	202.063,66	197.820,22	314.194,11	329.981,21
Hibah	102.548,90	2.836,43	3.626,47	842,03	4,40
Dana Penyesuaian	-	-	-		
Dana Desa	-	148.593,48	151.722,91	151.463,89	172.864,79
BELANJA MENGIKAT	**796.085,37**	**743.635,23**	**698.598,97**	**660.938.53**	**664.582,40**
Belanja Pegawai	701.182,93	658.161,27	689.921,86	650.906,50	653.302,87
Belanja Bunga	-	-	-	-	
Belanja Bagi Hasil	6.140,94	6.117,13	8.677,11	10.032,03	11.279,53
Belanja Adum (5%)	88.761,50	79.356,83	-	-	
BELANJA WAJIB	**551.555,07**	**486.406,81**	**714.025,74**	**864.222,97**	**1.040.453,93**
Belanja Pendidikan 20%	214.809,43	185.795,08	486.720,76	485.340,04	499.476,60
Belanja Kesehatan 10%	107.404,72	92.897,54	227.304,98	175.669,84	270.027,24
Belanja Infrastruktur (25%*DAU)	229.340,93	207.714,19		203.213,09	270.950,09
TOTAL PENDAPATAN DAN BELANJA MENGIKAT SERTA BELANJA WAJIB	**1.678.529,55**	**1.583.535,61**	**1.765.794,31**	**1.991.661,53**	**2.207.886,73**
RUANG FISKAL	**45.735,72**	**64.071,27**	**121.071,02**	**316.153,61**	**420.115,00**

Sumber: LRA Kabupaten Asahan, 2018-2022 (diolah)

3.2.4.1. Kapasitas Fiskal Daerah

Sesuai dengan hasil perhitungan kapasitas fiskal daerah yang dihitung oleh Kementrian Keuangan RI setiap tahunnya yang dituangkan dalam Peraturan Menteri Keuangan RI Tentang Peta Kapasitas Fiskal Daerah maka dapat dikemukakan, Nilai Indeks Kapasitas Fiskal Kabupaten Asahan dalam tiga tahun terakhir menunjukkan perubahan yang cukup signifikan. Pada tahun 2017, nilai IKF Kabupaten Asahan sebesar 0,97 sehingga masuk ke dalam kategori sedang. Pada tahun 2018 sampai tahun 2019, nilai IKF Kabupaten Asahan mengalami peningkatan dengan nilai IKF mencapai 1,027 pada tahun 2018 dan 0,92 pada tahun 2019. Kemudian, pada tahun 2020, nilai IKF Kabupaten Aasahan turun menjadi 0,86, dan naik kembali pada tahun 2021 menjadi sebesar 1,024 dan naik kembali pada tahun 2022 menjadi 1.263 dan turun kembali pada tahun 2023 yaitu menjadi 1,122 dan termasuk dalam kategori kapasitas fiskal daerah rendah.

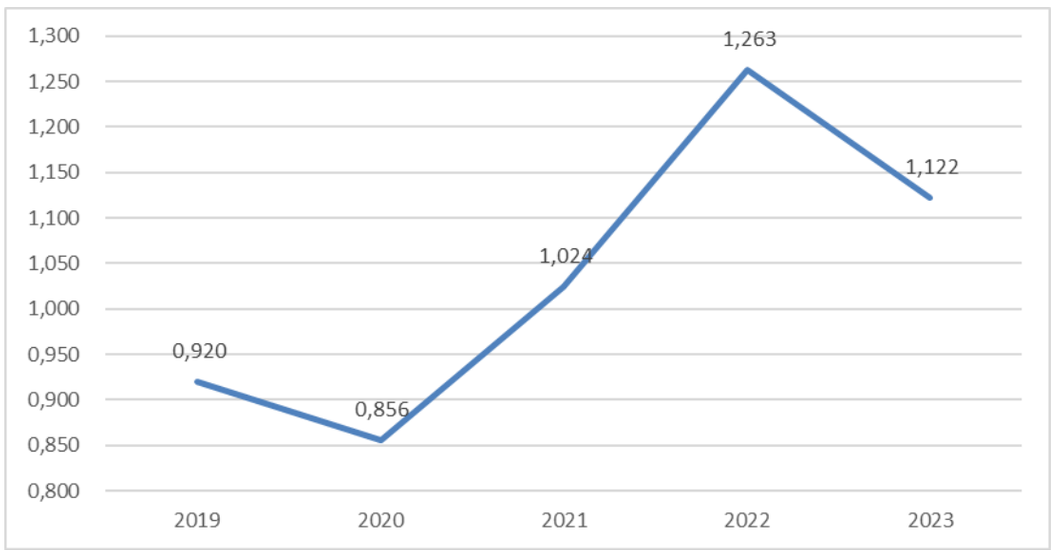

Gambar 3.7
Perkembangan Indeks Kapasitas Fiskal Daerah Kabupaten Asahan Tahun 2019-2023

Sumber: Kementerian Keuangan Republik Indonesia

Proyeksi kapasitas fiskal daerah Kabupaten Asahan tahun 2023-2025 menunjukkan adanya peningkatan yang konsisten, dari sebesar Rp. 337.510 milyar pada tahun 2023 menjadi sebesar Rp. 345.541 milyar pada tahun 2024 dan menjadi sebesar Rp. 354.080 milyar pada tahun 2025. Peningkatan ini terutama disebabkan oleh adanya asumsi peningkatan pendapatan daerah yang lebih cepat daripada peningkatan kebutuhan belanja mengikat dan belanja wajib. Selanjutnya kondisi tersebut akan terus terjaga dengan persyaratan adanya pertumbuhan pendapatan daerah yang lebih cepat dibandingkan dengan pertumbuhan belanja daerah terutama yang bersumber dari pendapatan asli daerah, selain itu, perlu kebijakan pengetatan terhadap

belanja mengikat terutama belanja pegawai dan belanja rutin OPD agar lebih efektif dan efisien.

Selanjutnya dalam kerangka penyusunan RKPD Kabupaten Asahan Tahun 2024 nantinya maka dapat menggunakan hitungan ruang fiskal ini untuk menentukan kebijakan alokasi dari kapasitas kemampuan keuangan daerah tersebut ke dalam tiga kelompok prioritas:

a. Rencana Alokasi Pengeluaran Prioritas I, dialokasikan untuk membiayai belanja langsung wajib dan mengikat serta pemenuhan penerapan pelayanan dasar;
b. Rencana Alokasi Pengeluaran Prioritas II, dialokasikan untuk membiayai belanja pemenuhan Visi dan Misi Kepala Daerah; dan
c. Rencana Alokasi Pengeluaran Prioritas III, dialokasikan untuk membiayai belanja penyelenggaraan urusan pemerintahan lainnya.

Tabel 3.11
Proyeksi Kapasitas Fiskal Daerah Kabupaten Asahan, 2023-2025 (Rupiah, juta)

Uraian	2024 (Rp, Juta)	2025 (Rp, Juta)
KAPASITAS RIIL KEUANGAN DAERAH	**2.005.972**	**2.096.847**
PENDAPATAN DAERAH	**2.005.972**	**2.096.847**
SISA LEBIH PERHITUNGAN ANGGARAN	-	
PENDAPATAN MENGIKAT	**494.542**	**519.269**
DAK	246.342	258.659
Dana Penyesuaian	248.200	260.610
BELANJA MENGIKAT	**977.732**	**1.020.498**
Belanja Pegawai	883.653	918.999
Belanja langsung terkait dengan Rutin OPD (15% dari belanja barang dan jasa + modal)	94.079	101.500
BELANJA WAJIB	**188.158**	**202.999**
Belanja Pendidikan (20% dari belanja barang dan jasa + modal)	125.438	135.333
Belanja Kesehatan (10% dari belanja barang dan jasa + modal)	62.719	67.666
TOTAL PENDAPATAN DAN BELANJA MENGIKAT SERTA BELANJA WAJIB	**1.660.431**	**1.742.767**
KAPASITAS FISKAL	**345.541**	**354.080**
Persentase	**17,23**	**16,89**

3.2.5. Kemampuan Mendanai Belanja Daerah

Kemampuan keuangan daerah tentu saja tercermin dari seluruh penerimaan daerah baik pendapatan APBD dan penerimaan pembiayaan,

yang seharusnya bisa mencukupi untuk digunakan dalam mendanai seluruh belanja daerah dan pengeluaran pembiayaan yang direncanakan. Semakin besar rasio penerimaan daerah dan penerimaan pembiayaan terhadap pengeluaran daerah dan pengeluaran pembiayaan, maka kemampuan mendanai belanja daerah semakin besar pula.

Secara umum kondisi kemampuan mendanai Belanja Daerah Kabupaten Asahan mengalami tren penurunan selama periode tahun 2019-2023. Kemampuan mendanai belanja daerah Kabupaten Asahan pada tahun 2019 yakni sebesar 1,01 dan terus meningkat hingga mencapai nilai 1,24 pada tahun 2022. Berkaitan dengan kondisi tersebut, meskipun tahun 2023 telah mengalami peningkatan, namun masih diperlukan upaya untuk mencari sumber pembiayaan lain termasuk opsi kerjasama pemerintah dan badan usaha/swasta yang harus mulai dirintis serta diwujudkan untuk meningkatkan daya saing, mengatasi permasalahan dan menyikapi tantangan kedepan.

Tabel 3.12
Perhitungan Kemampuan Mendanai Belanja Daerah Kabupaten Asahan Tahun 2019-2023

Tahun	Total Pendapatan	Penerimaan Pembiayaan	Total Penerimaan	Total Belanja	Pengeluaran Pembiayaan	Total Pengeluaran	Kemampuan Mendanai Belanja Daerah
2019	1.724.265	74.157	1.798.422	1.775.230	3.200	1.778.430	1,01
2020	1.627.537	20.069	1.647.606	1.587.137	2.500	1.589.637	1,03
2021	1.644.723	41.935	1.686.659	1.592.768	2.500	1.595.268	1,05
2022	1.675.508	91.390	1.766.898	1.429.668	0	1.429.668	1,24
2023	1.787.731	61.937	1.849.668	1.768.592	0	1.768.592	1,05

Sumber: LRA Kabupaten Asahan, 2018-2022 (diolah)

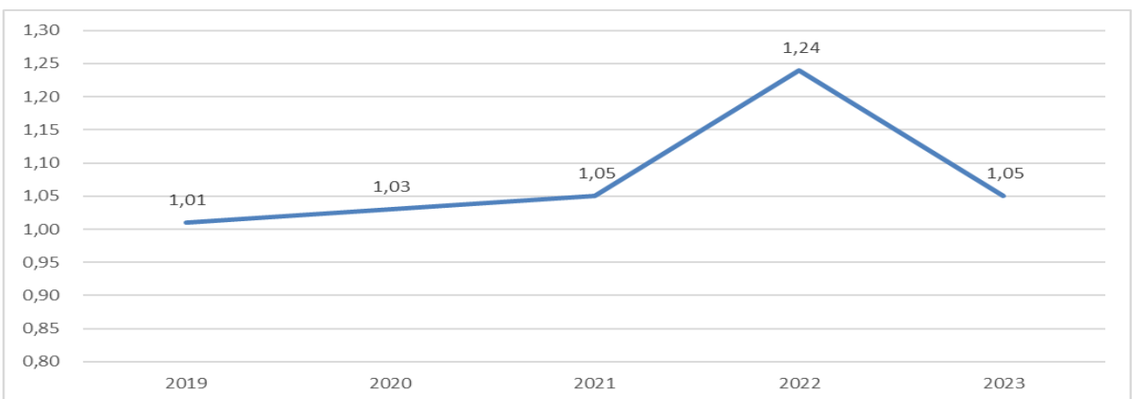

Gambar 3.8.
Perkembangan Rasio Kemampuan Mendanai belanja Daerah Kabupaten Asahan 2019-2023

Sumber: LRA Kabupaten Asahan, 2019-2023 (diolah)

3.2.6. Neraca Daerah

Sesuai dengan ketentuan yang telah ditetapkan dalam Peraturan Pemerintah Nomor 71 Tahun 2010 tentang Standar Akuntansi Pemerintah, neraca daerah merupakan salah satu laporan keuangan yang harus dibuat oleh setiap pemerintah daerah. Laporan keuangan dimaksud sangat penting bagi manajemen pemerintah daerah, tidak hanya dalam rangka memenuhi kewajiban peraturan perundang-undangan yang berlaku saja, tetapi juga sebagai dasar untuk pengambilan keputusan dalam rangka pengelolaan sumber-sumber daya ekonomi yang dimiliki oleh daerah secara efisien dan efektif. Neraca Daerah adalah neraca yang disusun berdasarkan standar akuntansi pemerintah secara bertahap sesuai dengan kondisi masing-masing pemerintah.

Neraca daerah merupakan data dan informasi tentang gambaran berbagai hal tentang Asset (aset lancar, aset tetap dan aset lainnya), Kewajiban (jangka pendek) dan Ekuitas suatu pemerintah daerah. Penyusunan neraca daerah bertujuan untuk mengetahui kemampuan keuangan pemerintah daerah melalui perhitungan rasio likuiditas, solvabilitas dan rasio aktivitas serta kemampuan aset daerah untuk penyediaan dana pembangunan daerah. Dengan demikian Neraca Daerah memberikan informasi mengenai posisi keuangan berupa aset, kewajiban (utang), dan ekuitas dana pada tanggal neraca tersebut dikeluarkan.

Gambaran umum perkembangan neraca daerah Kabupaten Asahan pada periode tahun 2019-2023 menunjukkan bahwa jumlah nilai total aset daerah mengalami pasang surut seiring dengan dinamika pengelolaan keuangan daerah. Pada tahun 2019, nilai total aset daerah kembali meningkat menjadi sebesar Rp3,52 triliun dan tahun 2020 mengalami peningkatan menjadi sebesar Rp3,49 triliun. Kemudian, di tahun 2023, nilai total aset meningkat menjadi Rp.4,18 triliun. Aset memberikan informasi tentang sumber daya yang dimiliki dan dikuasai oleh pemerintah daerah yang dapat memberikan manfaat ekonomi dan sosial bagi pemerintah daerah maupun masyarakat di masa datang sebagai akibat dari peristiwa masa lalu, serta dapat diukur dalam satuan moneter. Aset terdiri dari (1) aset lancar, (2) investasi jangka panjang, (3) aset tetap, (4) dana cadangan, dan (5) aset lainnya.

Kewajiban daerah terdiri dari kewajiban Jangka Pendek dan Kewajiban Jangka Panjang, memberikan informasi tentang utang pemerintah daerah kepada pihak ketiga atau klaim pihak ketiga terhadap arus kas pemerintah

daerah. Kewajiban umumnya timbul karena konsekuensi pelaksanaan tugas atau tanggungjawab untuk bertindak di masa lalu yang dalam penyelesaiannya mengakibatkan pengorbanan sumber daya ekonomi di masa yang akan datang. Kewajiban Pemerintah Daerah Kabupaten Asahan, dalam kurun waktu lim tahun (2019-2023) mengalami pasang surut yang cukup signifikan. Pada tahun 2019, jumlah kewajiban daerah Rp 36,01 miliar. Pada tahun 2020, jumlah kewajiban daerah Kabupaten Asahan kembali mengalami peningkatan yang signifikan hingga mencapai nilai sebesar Rp 36,01 miliar. Kemudian, di tahun 2021, mengalami penurunan menjadi sebesar Rp 5,56 miliar, lalu naik kembali pada tahun 2023 menjadi sebesar 10,69 milyar dan naik kembali pada tahun 2023 menjadi sebesar 10,77 milyar.

Ekuitas adalah nilai kekayaan bersih yang dimiliki oleh Pemerintah yang merupakan selisih antara asset dan kewajiban pemerintah daerah. Selama periode 2019-2023, nilai ekuitas Pemerintah Kabupaten Asahan terus mengalami peningkatan. Pada tahun 2019, nilai ekuitas daerah kembali mengalami peningkatan yaitu hingga mencapai Rp 3,46 triliun. Pada tahun 2019, nilai ekuitas daerah Kabupaten Asahan kembali mengalami peningkatan hingga mencapai nilai sebesar Rp 3,51 triliun. Pada tahun 2021, nilai ekuitas daerah Kabupaten Asahan kembali mengalami peningkatan hingga mencapai nilai sebesar Rp 3,63 triliun. Pada tahun 2022 nilai ekuitas daerah Kabupaten Asahan kembali mengalami peningkatan hingga mencapai nilai sebesar Rp 3,85 triliun. Kemudian pada tahun 2023 naik kembali menjadi Rp. 4,18 triliun.

Tabel 3.13
Rata-rata Pertumbuhan Neraca Daerah Kabupaten Asahan Tahun 2019-2023

URAIAN	2019	2020	2021	2022	2023	Rerata Growth
ASET						
ASET LANCAR						
Kas Di Kas Daerah	7.624.444.058,46	33.248.778.293,63	82.103.515.531,40	44.247.297.643,58	66.975.443.497,26	
Kas Di Bendahara Penerimaan	25.173.536,00	5.121.384,00	5.055.572,00	36.447.482,00	0,00	
Kas Di Bendahara Pengeluaran	655.529,00	21.780.800,00	0,00	0,00	348.720.915,00	
Kas di BLUD	3.155.499.089,40	6.970.166.748,40	7.395.552.118,40	9.097.925.132,40	8.586.802.330,40	
Kas Lainnya	9.440.401.088,58	96.328.133,00	6.134.822,00	25.362.396,00	141.000,00	
Setara Kas	-		1.879.743.483,59	2.500.435.168,59		
Kas Di Bos	-	1.688.353.266,17	73.633.656,00	13.988.278,00	950.253,00	
Kas di FKTP Dinas Kesehatan	-			2.500.435.168,59	893.206.785,37	
Investasi Jangka Pendek	-					
Piutang Pendapatan	82.098.147.473,95	90.740.618.309,39	95.389.568.298,99	125.591.189.673,39	157.652.806.825,39	
Piutang Lainnya	16.002.476.701,13	-				
Penyisihan Piutang	(37.832.861.068,09)	(39.228.169.580,94)	(45.033.899.951,74)	(47.711.225.575,53)	(51.729.657.643,50)	
Beban Dibayar Dimuka	28.333.333,34	29.666.666,67	24.583.333,34	20.833.333,33	13.333.333,34	
Persediaan	17.490.405.735,34	18.826.626.430,83	22.110.096.197,28	31.211.217.866,39	38.233.104.877,01	
JUMLAH ASET LANCAR	98.032.675.477,11	112.399.270.397,15	163.953.983.061,26	**165.033.471.398,15**	**225.246.007.875,27**	
INVESTASI JANGKA PANJANG						
Investasi Jangka Panjang Non Permanen						
Investasi Jangka Panjang kepada Entitas Lainnya	-	-	-	-		
Investasi dalam Obligasi	-	-	-	-		
Investasi dalam Proyek Pembangunan	-	-	-	-		
Dana Bergulir	-	-	-	-		

URAIAN	2019	2020	2021	2022	2023	Rerata Growth
Deposito Jangka Panjang	-	-	-	-		
Investasi Non Permanen Lainnya	31.533.079.925,88	31.455.072.963,79	31.445.439.620,99	31.414.468.469,23	25.358.461.380,70	
penyisihan Investasi Non Permanen	(21.542.331.851,46)	(21.658.651.472,24)	(21.764.797.881,89)	(21.690.261.205,87)	(21.653.409.544,12)	
JUMLAH Investasi Jangka Panjang Non Permanen	**9.990.748.074,42**	**9.796.421.491,55**	**9.680.641.739,10**	**9.724.207.263,36**	**3.705.051.836,58**	
Investasi Jangka Panjang Permanen						
Penyertaan Modal Pemerintah Daerah	67.292.603.084,98	66.117.111.676,53	66.387.933.064,29	60.114.598.270,02	57.838.159.119,10	
Investasi Permanen Lainnya	-	-	-	-		
JUMLAH Investasi Jangka Panjang Permanen	**67.292.603.084,98**	**66.117.111.676,53**	**66.387.933.064,29**	**60.114.598.270,02**	**57.838.159.119,10**	
JUMLAH INVESTASI JANGKA PANJANG	**77.283.351.159,40**	**75.913.533.168,08**	**76.068.574.803,39**	**69.838.805.533,38**	**61.543.210.955,68**	
ASET TETAP						
Tanah	863.775.710.626,00	860.989.104.276,00	862.307.122.576,00	858.268.474.126,50	856.618.954.651,50	
Peralatan dan Mesin	399.871.820.814,00	440.692.843.436,61	479.281.251.806,84	546.475.668.872,33	603.721.592.241,92	
Gedung dan Bangunan	954.843.995.762,46	977.603.130.202,89	1.007.089.595.847,88	1.056.181.807.749,42	1.198.546.696.850,94	
Jalan, Irigasi, dan Jaringan	1.880.909.829.923,38	1.933.335.237.880,74	2.028.886.889.719,93	2.215.822.625.731,86	2.290.679.576.234,88	
Aset Tetap Lainnya	124.050.132.215,73	136.794.446.870,73	143.825.591.060,28	154.423.872.848,28	165.140.346.395,28	
Konstruksi Dalam Pengerjaan	19.612.999.285,00	17.943.924.316,73	23.757.431.679,82	20.054.765.306,73	34.494.972.233,73	
Akumulasi Penyusutan	-951.927.228.534,66	-1.059.941.583.666,90	-1.153.288.713.981,88	(1.279.709.788.217,64)	(1.429.870.049.677,24)	
JUMLAH ASET TETAP	3.291.137.260.091,91	3.307.417.103.316,80	3.391.859.168.708,87	3.571.517.426.417,48	**3.719.332.088.931,01**	
DANA CADANGAN						
Dana Cadangan	-	-				
JUMLAH DANA CADANGAN	-	-				
ASET LAINNYA						
Tagihan Jangka Panjang	-	-				
Tuntutan Ganti Kerugian Daerah	-		748.694.939,00	730.694.939,00	712.694.939,00	

URAIAN	2019	2020	2021	2022	2023	Rerata Growth
Aset Tidak Berwujud	-			186.313.100,00	486.213.100,00	
Aset Lain-lain	30.965.140.834,90	28.562.997.106,30	3.661.227.526,06	62.182.861.039,24	177.391.856.361,65	
JUMLAH ASET LAINNYA	**30.965.140.834,90**	**28.542.959.606,30**	**4.409.922.456,06**	**63.099.869.078,24**	**178.590.764.400,65**	
JUMLAH ASET	**3.497.418.427.563,32**	**3.524.393.903.988,33**	**3.636.291.649.038,58**	**3.869.489.572.427,25**	**4.184.712.072.162,61**	
KEWAJIBAN						
KEWAJIBAN JANGKA PENDEK						
Utang Perhitungan Pihak Ketiga (PFK)	228.781.496,00	96.328.133,00	73.633.656,00	25.362.396,00	141.000,00	
Utang Bunga	-	-				
Bagian Lancar Utang Jangka Panjang	-	-				
Pendapatan Diterima Dimuka	4.430.555,56	30.000.000,00	31.978.333,33	615.308.259,00	65.490.962,83	
Utang Beban	10.938.578.108,71	7.687.584.149,00	5.458.806.182,00	10.055.990.080,88	10.713.112.868,00	
Utang Jangka Pendek Lainnya	24.643.099.193,22	-				
Utang Pemotongan Pajak Pusat	-	-				
JUMLAH KEWAJIBAN JANGKA PENDEK	**36.014.889.353,49**	**7.813.912.282,00**	**5.564.418.171,33**	**10.696.660.735,88**	**10.778.744.830,83**	
KEWAJIBAN JANGKA PANJANG						
Utang Dalam Negeri	-	-				
Utang Jangka Panjang Lainnya	-	-				
JUMLAH KEWAJIBAN JANGKA PANJANG	-	-				
		-				
JUMLAH KEWAJIBAN	**36.014.889.353,49**	**7.813.912.282,00**	**5.564.418.171,33**	**10.696.660.735,88**	**10.778.744.830,83**	
EKUITAS						
EKUITAS	3.461.403.538.209,83	3.516.478.991.706,33	3.630.727.230.867,25	3.858.792.911.691,37	4.173.933.327.331,78	
JUMLAH KEWAJIBAN DAN EKUITAS DANA	**3.497.418.427.563,32**	**3.519.788.664.590,83**	**3.636.291.649.038,58**	**3.869.489.572.427,25**	**4.184.712.072.162,61**	

Sumber: Laporan Neraca Daerah Kabupaten Asahan 2019-2023

Selanjutnya, tingkat kualitas pengelolaan keuangan daerah dapat diketahui berdasarkan analisis rasio atau perbandingan antara kelompok/elemen laporan keuangan yang satu dengan kelompok yang lain. Oleh karena itu selain analisis di atas, analisis neraca daerah yang bertujuan untuk mengetahui kemampuan keuangan pemerintah daerah dapat dilakukan melalui perhitungan rasio likuiditas dan solvabilitas. Rasio likuiditas digunakan untuk mengukur kemampuan Pemerintah Kabupaten Asahan dalam memenuhi kewajiban jangka pendeknya. Jenis rasio likuiditas yang digunakan antara lain rasio lancar (*current ratio*) dan rasio cepat (*quick ratio*). Rasio lancar digunakan untuk mengukur kemampuan pemerintah daerah dalam membayar kewajiban jangka pendek dengan menggunakan aktiva lancar yang dimilikinya, rumusnya yaitu aktiva lancar dibagi kewajiban jangka pendek. Rasio cepat merupakan rasio yang digunakan untuk mengukur kemampuan pemerintah daerah dalam membayar kewajiban jangka pendek dengan menggunakan aktiva yang lebih likuid, rumusnya yaitu aset lancar dikurangi persediaan, hasilnya dibagi kewajiban jangka pendek

Tabel 3.15
Analisis Rasio Neraca Daerah Kabupaten Asahan, 2019-2023 (Rp juta)

Rasio	Rumus	2019	2020	2021	2022	2023
Rasio Likuiditas	Aset Lancar	98.032,68	1.123.399,27	163.953,98	165.033,47	225.246,01
	Kewajiban Jangka Pendek	36.014,89	7.813,91	5.564,42	10.696,66	10.778,74
	Rasio Lancar	2,72	14,38	29,46	15,43	15,42
	Aset Lancar Persediaan	17.490,41	18.826,63	22.110,09	31.211,22	38.233,10
	Kewajiban Jangka Pendek	36.014,89	7.813,91	5.564,42	10.696,66	10.778,74
	Quick Ratio	0,49	2,41	3,97	2,92	3,55
Rasio Solvabilitas	Total Hutang	36.014,89	7.813,91	5.564,42	10.696,66	10.778,74
	Total Aset	3.497.418,43	3.524.292,90	3.636.291,65	3.869.489,57	4.184.712,07
	Rasio Total Hutang (%)	1,03%	0,22%	0,15%	0,28%	0,26%
	Total Hutang	36.014,89	7.813,91	5.564,42	10.696,66	10.778,74
	Total Ekuitas	3.461.403,54	3.516.478,99	3.630.727,23	3.858.792,91	4.173.933,33
	Rasio Hutang/Modal (%)	1,04%	0,22%	0,15%	0,28%	0,25%

Sumber: Laporan Neraca Daerah Kabupaten Asahan, 2016-2020 (diolah)

Berdasarkan perhitungan, Kinerja neraca daerah Kabupaten Asahan di tahun 2020 cukup baik terutama pada Rasio Lancar dan Rasio Cepat. nilai rasio lancar Neraca Keuangan Pemerintah Kabupaten Asahan mengindikasikan bahwa Pemerintah dapat dengan mudah mencairkan aset lancarnya untuk membayar seluruh hutang atau kewajiban jangka

pendeknya. Hasil analisis rasio menunjukkan bahwa rasio lancar selama kurun waktu tahun 2019-2023 relatif tinggi, yang berarti bahwa pemerintah Kabupaten Asahan dapat memenuhi kewajiban yang jatuh tempo. Rasio lancar pada tahun 2023 mencapai 15,42 yang berarti bahwa aset lancar pemerintah Kabupaten Asahan adalah 15,42 kali lipat bila dibandingkan dengan kewajiban yang jatuh tempo. Persediaan masuk dalam kategori aset lancar, namun memerlukan tahap untuk menjadi kas. Apalagi persediaan di pemerintah daerah bukan merupakan barang dagangan, sehingga sebagai faktor pengurang dalam aset lancar. Namun apabila diperhatikan nilai rasio lancer menunjukkan angka yang fluktuatif dari tahun ke tahun. Hal ini menunjukkan bahwa kemampuan pemerintah daerah dalam melunasi kewajibannya juga mengalami perubahan dari tahun ke tahun.

Quick Ratio lebih akurat dibandingkan rasio lancar *(current ratio)* karena *Quick ratio* telah mempertimbangkan persediaan dalam perhitungannya. Angka rasio di atas 1 berarti menunjukkan kemampuan yang kuat dalam melunasi kewajiban-kewajibannya yang jatuh tempo. Berdasarkan perhitungan, diperoleh nilai *quick ratio* neraca keuangan Pemerintah Kabupaten Asahan yang fluktuatif. Hal ini menunjukkan bahwa kemampuan aset lancar daerah setelah dikurangi persediaan, mengalami perubahan dari tahun ke tahun dalam melunasi kewajiban jangka pendeknya. Pada tahun 2020, 2021, 2022 dan 2023 rasio cepat di Kabupaten Asahan menunjukkan nilai di atas 1 yaitu dengan masing-masing nilai sebesar 2,41, 3,97, 2,92 dan 3,55.

Rasio solvabilitas adalah rasio untuk mengukur kemampuan pemerintah daerah dalam memenuhi kewajiban jangka panjangnya. Dari perspektif kemampuan membayar kewajiban jangka panjang, semakin rendah rasio akan semakin baik kemampuan pemerintah daerah dalam membayar kewajiban jangka panjang. Jenis rasio solvabilitas yang digunakan pemerintah daerah antara lain rasio total hutang terhadap total aset (*total debt to total asset ratio*) dan rasio hutang terhadap ekuitas (*total debt to equity ratio*). Rasio total hutang terhadap total aset, mengukur kemampuan pemerintah daerah dalam menjamin hutangnya dengan aktiva/aset yang dimilikinya, rumusnya total hutang dibagi total aset. Sedangkan rasio hutang terhadap ekuitas mengukur seberapa jauh aset pemerintah daerah dibelanjai pihak kreditur dan modal sendiri (ekuitas), rumusnya total hutang dibagi total ekuitas. Semakin kecil rasio ini berarti semakin kecil dana yang diambil dari luar dan sebaliknya. Dari tabel di atas, rasio total hutang terhadap total aset

Pemerintah Kabupaten Asahan tahun 2019 sebesar 1,03 % artinya sebesar Rp1,03 dari setiap Rp1,00 total aktiva merupakan pendanaan dari hutang, atau aktiva Pemerintah Kabupaten Asahan yang didanai oleh hutang adalah sebesar 1,03%, sisanya dari modal sendiri (ekuitas). Sedangkan dari tahun 2019-2023, rasio hutang terhadap modal, memiliki rasio yang hampir sama dengan rasio total hutang terhadap total aset Pemerintah Kabupaten Asahan.

3.2.7. Arah Kebijakan BUMD (Badan Usaha Milik Daerah)

Konsep otonomi daerah memberikan ruang bagi Pemerintah Daerah untuk melakukan pengelolaan penerimaan daerah secara cermat, tepat dan hati-hati. Pemerintah Daerah harus menjamin bahwa semua potensi penerimaan telah terkumpul dan dicatat ke dalam sistem akuntansi pemerintahan daerah. Berbagai jenis penerimaan daerah kemudian dikumpulkan menjadi Pendapatan Asli Daerah (PAD).

Pendapatan Asli Daerah yang berasal dari hasil pengelolaan kekayaan daerah yang dipisahkan merupakan pendapatan yang berasal dari BUMD. BUMD memiliki peran dalam mewujudkan kemakmuran daerah dengan memberikan kontribusi terhadap penerimaan Pendapatan Asli Daerah baik dalam bentuk dividen maupun pajak dan tertribusi. BUMD juga berperan dalam menciptakan tambahan lapangan kerja dan menjadi salah satu stakeholder dalam mencapai target-target pembangunan daerah lainnya.

Sebagai bagian dari dunia bisnis, BUMD juga akan berhadapan dengan prinsip-prinsip pasar baik sebagi consumer maupun produser. Kondisi pasar secara umum akan mencerminkan persaingan menuju sempurna. Untuk itu, BUMD harus dikelola dengan efektif, efisien, penuh kehati-hatian dan akuntabel.

Terdapat 1 (satu) BUMD Kabupaten Asahan, yaitu PDAM tirta Silau Piasa namun belum berkontribusi banyak bagi PAD. Untuk itu diarahkan untuk lebih meningkatkan peranannya sesuai core business yang tetalh ditetapkan dengan memanfaatkan sumberdaya yang ada termasuk mempertimbangkan kedekatan/keterkaitan bisnis, mengeluarkan bidang-bidang bisnis yang berdasarkan analisis tidakmampu bersaing di pasar, pendanaan, memangkas struktur organisasi yang dipandang tidak memiliki wilayah tugas yang tidak jelas bahkan tumpang tindih dan sebagainya.

Dalam perkembangan dunia usaha, BUMD dihadapkan tantangan yang berat. Sebagai wujud nyata dari investasi daerah, BUMD akan menghadapi persaingan yang semakin ketat dengan masuknya pasar global.

Untuk itu, BUMD perlu melakukan penyesuaian strategi bisnisnya. Tantangan meningkatkan Pendapatan Asli Daerah melalui peningkatan peran BUMD. Secara makro, peranan BUMD terhadap perekonomian daerah dapat diukur melalui kontribusi nilai tambahnya terhadap Pendapatan Domestik Regional Bruto (PDRB) dan kemampuannya menyerap tenaga kerja.

Kebijakan BUMD sebagai salah satu mitra Pemerintah Daerah dalam peningkatan pelayanan public dan peningkatan pendapatan asli daerah dilakukan melalui:

1. Mengoptimalkan peranan BUMD sebagai bagian dari faktor pendorong pertumbuhan ekonomi daerah;
2. Menjadi bagian dari sumber peningkatan pendapatan asli daerah pada periode anggaran berikutnya;

Untuk menjalankan kebijakan tersebut dimaksud, dilaksanakan melalui strategi sebagai berikut :

1. Peningkatan professionalisme manajemen BUMD melalui restrukturisasi dan revitalisasi organisasi;
2. Peningkatan pemupukan laba BUMD sebagai revenue atau sebagai salah satu sumber penerimaan bagi daerah;

Optimalisasi sumber daya pendanaan untuk pengembangan bisnis sekaligus menjadi bagian dari pencapaian target-target prioritas pembangunan daerah

3.2.8.1 Pembinaan kepada BUMDes

Badan Usaha Milik Desa (BUMDes) seperti tertera dalam Peraturan Menteri Desa Nomor 04 Tahun 2015 merupakan sebuah badan usaha yang sebagian atau seluruh modalnya dimiliki oleh Desa melalui penyertaan secara langsung dari kekayaan Desa yang dipisahkan untuk mengelola aset, jasa pelayanan, dan usaha lainnya untuk sebesar-besarnya kesejahteraan masyarakat Desa. Pembentukan BUMDes merupakan langkah yang dilakukan oleh pemerintah demi memajukan perekonomian khususnya untuk ekonomi pedesaan. Program untuk memajukan perekonomian pedesaan ini dilakukan oleh pemerintah dalam rangka mengentaskan kemiskinan warga desa serta mengajak seluruh masyarakat desa untuk menjadi desa yang lebih mandiri dalam memenuhi kebutuhan sehingga masyarakat desa dapat memaksimalkan potensi daerah masing-masing.

Perlu diketahui, pemerintah kabupaten Asahan melakukan pembinaan terhadap BUMDes dengan cara memberikan pendampingan secara teknis, bantuan hibah dan akses permodalan, serta prioritas pengelolaan sumber daya alam di desa. Pendampingan secara teknis akan dilaksanakan oleh Dinas Pemberdayaan Masyarakat dan Desa Kabupaten Asahan. Pendampingan secara teknis terdiri dari:

1. Pengembangan manajemen BUMDes dan BUMDes Bersama.
2. Peningkatan kemampuan SDM pengelola BUMDes dan BUMDes Bersama.
3. Pendampingan untuk akses pemasaran.

Pendampingan teknis tersebut dilakukan dengan kerjasama pihak ketiga. Kerjasama ini dilakukan dalam hal-hal berikut:

1. Perangkat daerah yang menyelenggarakan urusan pemerintah bidang desa memiliki keterbatasan sumber daya dan kemampuan untuk melaksanakannya.
2. Dibutuhkan tenaga kompeten yang memiliki kemampuan dalam membantu perangkat daerah yang menyelenggarakan urusan pemerintahan di bidang desa.

Pemberian bantuan hibah oleh Pemerintah Kabupaten Asahan kepada BUMDes berupa barang bergerak atau tidak bergerak disalurkan melalui Pemerintah Desa sebagai penerimaan hibah dalam bentuk barang dan dicatat sebagai aset desa. Penggunaan barang bergerak atau tidak bergerak dikategorikan sebagai pemakaian aset kekayaan desa oleh BUMDes. Bantuan akses permodalan BUMDes dari Pemerintah Daerah dapat berupa penjaminan permodalan dari badan atau Lembaga Keuangan. Pemberian jaminan akses permodalan harus berdasarkan oleh persetujuan DPRD. Selain itu, Pemerintah Daerah juga memprioritaskan BUMDes dalam pengelolaan sumber daya alam di desa yang dilaksanakan sesuai dengan peraturan perundang-undangan yang berlaku

BAB IV

SASARAN DAN PRIORITAS PEMBANGUNAN DAERAH

4.1 TUJUAN DAN SASARAN PEMBANGUNAN

Rumusan sasaran dan prioritas pembangunan daerah Kabupaten Asahan Tahun 2025 disusun dengan mempertimbangkan a) RPJPD Kabupaten Asahan Tahun 2005-2025 ; b) RPJMD Kabupaten Asahan Tahun 2021-2026 ; c) Hasil evaluasi pembangunan dan anggaran tahun 2023 (evaluasi RKPD tahun 2023); d) Prioritas Nasional dalam Rancangan Rencana Kerja Pemerintah (RKP) Tahun 2025; e) RKPD Provinsi Sumatera Utara Tahun 2025; serta f) kebijakan pembangunan tahun 2025.

4.1.1 Tujuan dan sasaran Pembangunan Nasional Tahun 2025

RPJPN Tahun 2025 - 2045 merupakan pedoman bagi perencanaan pembangunan jangka menengah guna mewujudkan Indonesia Emas 2045. Pelaksanaan RPJPN Tahun 2025 - 2029 dimanifestasikan ke dalam 4 (empat) tema besar lima tahunan sebagai berikut.

Gambar 4.1
Tahapan RPJPN

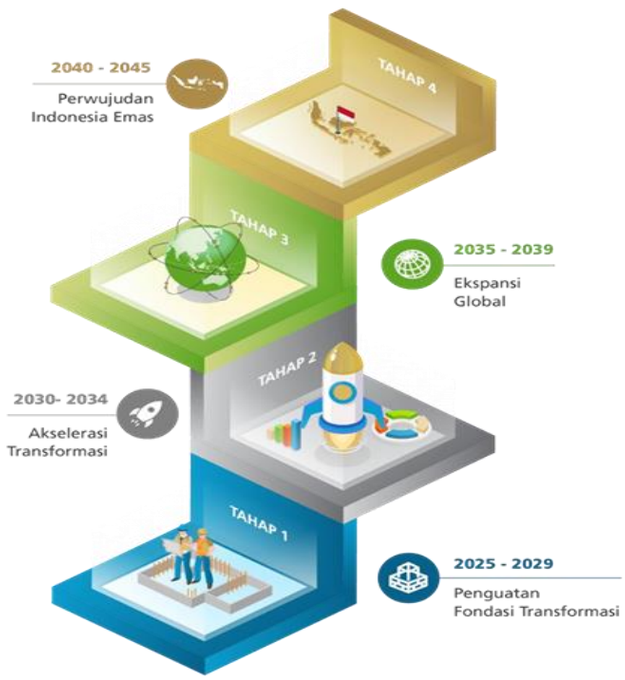

Tahap awal upaya mewujudkan Indonesia Emas 2045 dimulai melalui RPJMN Tahun 2025-2029 yang berfokus pada penguatan fondasi transformasi. Selanjutnya, pelaksanaan RPJMN Tahun 2025-2029 secara konkret dituangkan setiap tahun ke dalam Rencana Kerja Pemerintah. Perencanaan tahunan dalam RKP Tahun 2025 disusun sebagai fondasi awal untuk dapat menghubungkan transisi estafet pembangunan antar RPJPN (periode 2005-2025

ke 2025-2045) dan antar RPJMN (periode 2020-2024 ke 2025-2029). Dengan demikian RKP Tahun 2025 berkedudukan sangat strategis, karena memuat fondasi awal untuk mewujudkan sasaran agenda-agenda transformasi. Untuk itu, *"Akselerasi Pertumbuhan Ekonomi yang Inklusif dan Berkelanjutan"* ditetapkan sebagai tema RKP Tahun 2025 dengan berfokus pada komponen- komponen sebagaimana termuat pada ilustrasi di bawah ini.

Gambar 4.2
Tema dan Penekanan RKP Tahun 2025

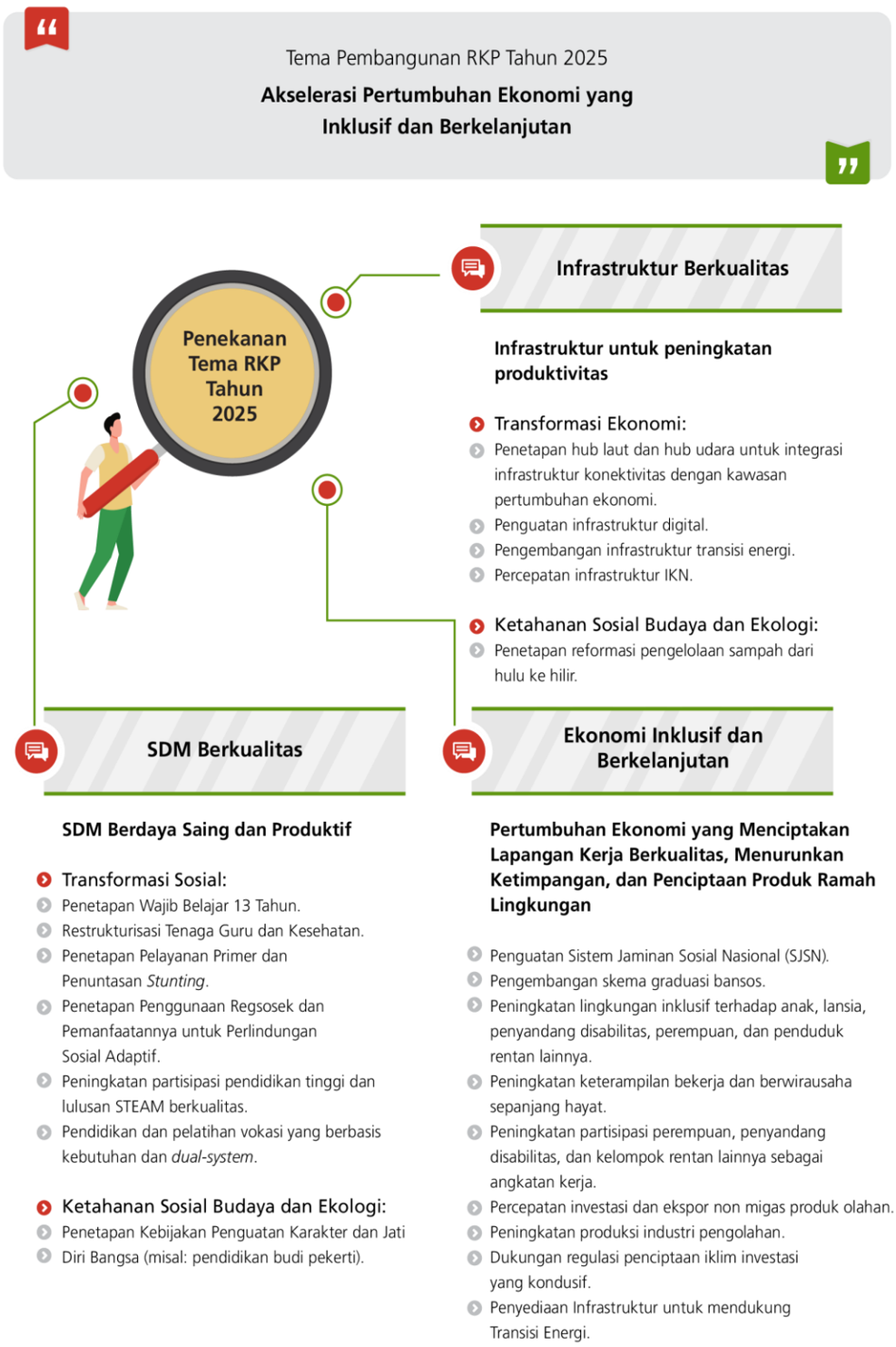

Pertumbuhan ekonomi tahun 2025 diarahkan untuk dapat mendorong pencapaian sasaran pembangunan lain yaitu Tingkat Pengangguran Terbuka, Rasio Gini, Tingkat Kemiskinan, Indeks Modal Manusia, dan Penurunan Intensitas Emisi Gas Rumah Kaca melalui akselerasi pertumbuhan ekonomi yang inklusif dan berkelanjutan. Dengan tercapainya sasaran pertumbuhan ekonomi pada tahun 2025, diharapkan dapat mendorong tersedianya lapangan pekerjaan, peningkatan kesejahteraan, penurunan ketimpangan, dan pembangunan ramah lingkungan.

Gambar 4.3
Sasaran Pembangunan Tahun 2025

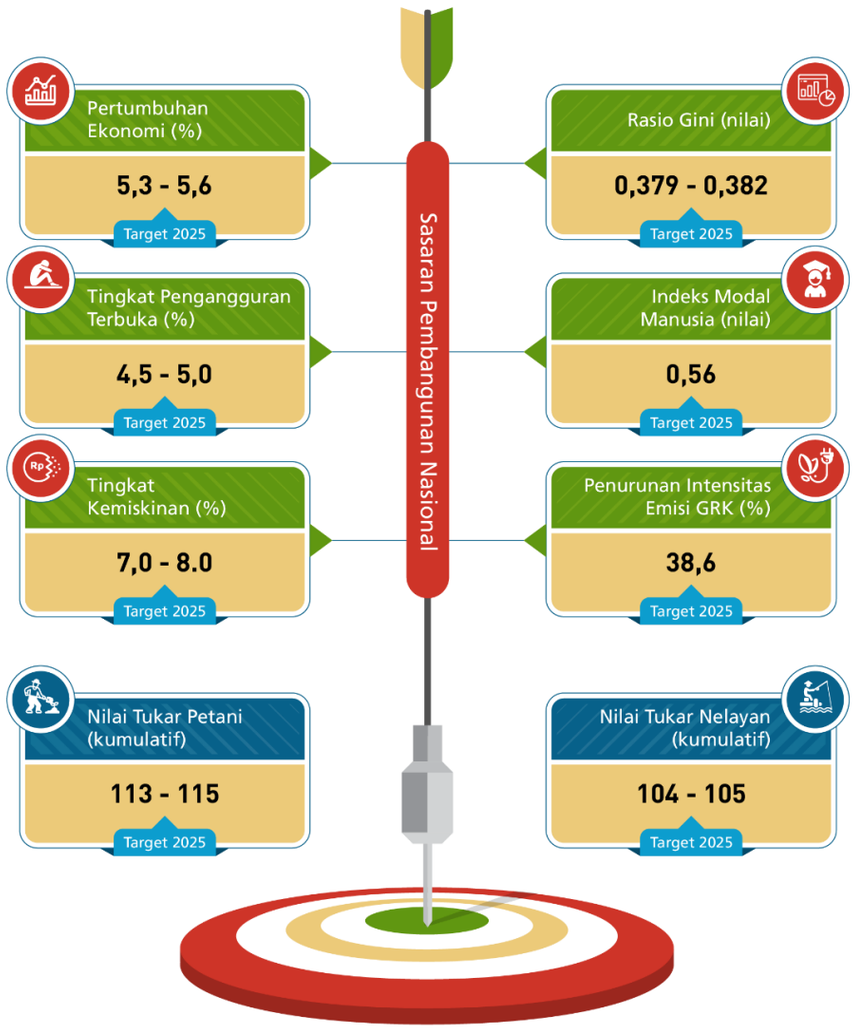

4.2.2. Tujuan dan sasaran Pembangunan Provinsi Sumatera Utara Tahun 2025

RKPD disusun melalui sinkronisasi kebijakan dengan rencana pembangunan lainnya, salah satunya melalui penelaahan terhadap dokumen perencanaan pembangunan nasional. Penyusunan RKPD mengacu pada Rencana Pembangunan Daerah (RPD) Provinsi Sumatera Utara Tahun 2024-2026 melalui penyelarasan tema, arah kebijakan, dan prioritas pembangunan nasional dengan prioritas pembangunan Daerah, serta mendukung pada pencapaian Agenda Tujuan Pembangunan Berkelanjutan (TPB)/Sustainable Development

Goals (SDGs), dan Road Map Reformasi Birokrasi Nasional Tahun 2020-2024. Selain itu penetapan targetkinerja tujuan dan sasaran pembangunan daerah Provinsi Sumatera Utara Tahun 2025 diarahkan dalam upaya pencapaian kinerja pembangunan daerah Provinsi Sumatera Utara Tahun 2024-2026. Hal -hal tersebut menjadi pertimbangan dalam penetapan Tema RKPD Provinsi Sumatera Utara Tahun 2025 yaitu**: "Akselerasi Peningkatan Kualitas Pembangunan Sumatera Utara"** dimana Tema pembangunan tersebut akan menjadi panduan dalam menentukan dan menjabarkan prioritas daerah ke dalam program-program prioritas pembangunan.

TAbel 4.1
Tujuan, Sasaran Indikator Kinerja dan Target Kinerja Tahun 2025

Tujuan Dan Sasaran			INDIKATOR TUJUAN/ SASARAN	SATUAN	Kondisi Awal (2022)		Target Kinerja
					Target	Realisasi	2025
1			*2*	*3*	*4*	*5*	*6*
1	Peningkatan Kualitas Sumber Daya Manusia		IPM	Poin	68,65-69,15	72,77	73,10 - 73,40
	1.1	Meningkatnya Pemerataan Akses dan Kualitas Pendidikan	Indeks Pendidikan	Poin	68,75-69,25	69,34	71,03
	1.2	Meningkatnya Derajat Kesehatan	Indeks Kesehatan	Tahun	75,70-76,20	76.32	76.69
	1.3	Meningkatnya Pembangunan Gender dan Perlindungan Anak	Indeks Pembangunan Gender	Poin	90.77	90,73	91,06
2	Peningkatan Pertumbuhan Ekonomi Inklusif		LPE	Persen	4,00 - 5,00	4,73	5,20-5,40
			Inflasi	Persen	2,25	6,12	2,75±1%
			Gini Rasio	Poin	0,311	0,326	0.322
	2.1	Menurunnya tingkat kemiskinan masyarakat	Persentase Kemiskinan	Persen	8,90-7,90	8,20 - 8,00	8,20 - 8,00
	2.2	Menurunnya Tingkat Pengangguran Terbuka	Tingkat Pengangguran Terbuka	Persen	6,4 - 5,4	6,16	5,50-5,20
	2.3	Meningkatnya Kesejahteraan Petani	NTP	Poin	100,51	121,78	125,23
	2.4	Meningkatnya Kontribusi Sektor Pariwisata	Kontribusi Sub Sektor Pariwisata Terhadap PDRB	Persen	7.10	6,57	7,25
3	Peningkatan Kualitas Pembangunan Infrastruktur Yang Berkelanjutan		Indeks Infrastruktur	Poin	0,74	0,767	0,806
			Penurunan Emisi Gas Rumah Kaca	Juta Ton CO2eq	31,06	25,16	30,16
	3.1	Meningkatnya kualitas infrastruktur jalan	Persentase Jalan Mantap	Persen	78,55	80,57	88,06

	3.2	Meningkatnya akses hunian yang layak	Persentase Rumah Tangga yang memiliki akses terhadap hunian yang layak	Persen	-	67,26	73,00
	3.3	Meningkatnya Kinerja Ketahanan Pangan dan Pertanian Berkelanjutan	Indeks Kinerja Sistem Irigasi	Poin	-	54,19	57,10
	3.4	Penurunan Ketimpangan Pembangunan Wilayah	Indeks Wiliamson	Poin	-	0,4160	0,3840
	3.5	Meningkatnya Kualitas Lingkungan Hidup	Indeks Kualitas Lingkungan Hidup	Poin	69,20	74,11	74,24
	3.6	Meningkatnya Ketangguhan Bencana	Indeks Resiko Bencana	Poin	143,51	142,51	141,50
4	Peningkatan Tata Kelola Pemerintah Yang Berkualitas dan Inovatif		Indeks Reformasi Birokrasi	Poin Predikat	70,00 (BB)	66,87 (B)	72,25 (BB)
	4.1	Meningkatnya Keberlanjutan Akuntabilitas Pengelolaan Keuangan dan Aset Daerah	OPINI BPK	Opini	WTP	WTP	WTP
	4.2	Meningkatnya Akuntabilitas Kinerja Instansi Pemerintah	Nilai SAKIP	Poin Predikat	78,55	67,83 (B)	72,00(BB)
	4.3	Meningkatnya pelayanan publik yang prima	Indeks Pelayanan Publik	Poin Predikat	4,01(A-)	3,92 (B)	4,45 (A-)
	4.4	Meningkatnya inovasi daerah dalam penyelenggaraan Pemerintahan	Indeks Inovasi Daerah	Poin Predikat	-	54,36 (Inovatif)	60,50-62,50 (Sangat inovatif)
	4.5	Meningkatnya Penilaian Kualitas Pembangunan	Peringkat PPD	Peringkat	-	18	10

Sumber : Rencana Pembangunan Daerah (RPD) Provsu Tahun 2024-2026

4.1.3 Tujuan dan sasaran Pembangunan Kabupaten Asahan

RKPD Kabupaten Asahan Tahun 2025 berpedoman kepada RPJMD Kabupaten Asahan Tahun 2021-2026, dimana RKPD Kabupaten Asahan Tahun 2025 merupakan RPJMD Tahun ke IV yang ditujukan untuk Mewujudkan Masyarakat Asahan Sejahtera yang Religius dan Berkarakter.

Pelaksanaan Visi dan Misi pembangunan diarahkan untuk mencapai sasaran makro sebagai impact makro jangka menengah daerah, meliputi:

1. Meningkatnya Laju Pertumbuhan Ekonomi setiap tahun
2. Menurunnya Laju Inflasi setiap tahun
3. Meningkatnya Indeks Pembangunan Manusia (IPM)
4. Menurunnya Gini Rasio
5. Menurunnya Persentase tingkat Kemiskinan
6. Menurunnya Tingkat Pengangguran Terbuka

Selanjutnya Visi dan Misi Pembangunan Kabupaten Asahan Tahun 2021-2026 dijabarkan ke dalam tujuan dan sasaran, sebagai berikut:

1. Tujuan dan Sasaran pada Misi Meningkatkan Tata Kelola Pemerintahan yang Efektif, Inovatif, Profesional, dan Akuntabel

Tujuan : Meningkatkan kualitas tata kelola pemerintahan dan pelayanan publik

Sasaran yang hendak dicapai dari tujuan tersebut adalah:

a. Meningkatnya akuntabilitas, dan profesionalitas penyelenggaraan pemerintahan di daerah; dengan indikator :
   - Nilai LPPD
   - Nilai SAKIP
   - Level Maturitas SPIP
   - Indeks Profesionalitas ASN

b. Meningkatnya pelayanan dan informasi publik berbasis IT, dengan indikator :
   - Cakupan pelayanan Smart City
   - Indeks SPBE

2. Tujuan dan Sasaran pada Misi Meningkatkan Kerjasama antar Pelaku Usaha dan Pemanfaatan Potensi Unggulan Daerah dalam rangka Mendorong Perekonomian Daerah

Tujuan : Meningkatkan daya saing sektor ekonomi daerah

Sasaran yang hendak dicapai dari tujuan tersebut adalah:

a. Meningkatnya produktivitas, ketahanan, dan peran ekonomi sektor pertanian dalam arti luas; dengan indikator :
   - Rasio Ketersediaan pangan utama

b. Meningkatnya daya dukung dan nilai tambah potensi unggulan daerah, dengan indikator:
   - Pertumbuhan Wirausaha Baru

c. Meningkatnya kelestarian potensi seni budaya dan nilai-nilai kearifan lokal yang sinergi dengan pengembangan wisata daerah, dengan indikator :
   - potensi daya Tarik pariwisata daerah berbasis kearifan lokal masyarakat (kelompok sadar wisata) yang direalisasikan

3. Tujuan dan Sasaran Pada Misi Meningkatkan Pemberdayaan Masyarakat dalam Membangun Kemandirian Ekonomi

Tujuan : Meningkatnya peran masyarakat dalam pembangunan

Sasaran yang hendak dicapai dari tujuan tersebut adalah Meningkatnya kemandirian masyarakat, dengan indikator :

- Persentase desa mandiri dan maju didasarkan dari IDM

4. Tujuan dan Sasaran Pada Misi Menciptakan Iklim yang Kondusif dan Kemudahan Investasi Bagi Pengembangan Usaha dalam Menciptakan Lapangan Kerja

Tujuan : Meningkatkan peran swasta dalam pembangunan

Sasaran yang hendak dicapai dari tujuan tersebut adalah Meningkatnya realisasi investasi daerah, dengan indicator

- Realisasi Investasi PMA
- Realisasi Investasi PMDN

5. Tujuan dan Sasaran Pada Misi Meningkatkan Akurasi Proses Perencanaan, Penganggaran dan Pengelolaan APBD yang Transparan dan Berorientasi pada Kepentingan Masyarakat

Tujuan : Meningkatkan kualitas perencanaan dan penganggaran daerah

Sasaran yang hendak dicapai dari tujuan tersebut adalah Meningkatnya Kualitas Proses Analisis, Penyusunan, dan Pengelolaan APBD, dengan indikator :

- Opini BPK

6. Tujuan dan Sasaran pada Misi Meningkatkan Pelayanan Kesehatan yang Bermutu dan Menumbuhkan Partispasi Masyarakat dalam Memelihara Kesehatan

Tujuan : Meningkatkan taraf kesehatan masyarakat secara berkelanjutan

Sasaran yang hendak dicapai dari tujuan tersebut adalah Meningkatnya aksesibilitas dan kualitas layanan kesehatan mayarakat, dengan indikator :

- Angka Kematian Ibu
- Angka Kematian Bayi
- Angka Stunting
- Persentase Fasilitas Pelayanan Kesehatan yang Terakreditasi

7. Tujuan dan Sasaran Pada Misi Meningkatkan Kualitas Penyelenggaraan Pendidikan dan Daya Dukung Generasi Muda yang Melek Teknologi dan Budaya literasi tinggi

Tujuan : Meningkatkan pendidikan yang unggul dan berkualitas serta peran generasi muda

Sasaran yang hendak dicapai dari tujuan tersebut adalah Meningkatnya Aksesibilitas, Kualitas dan Manajemen Pendidikan dan peran serta generasi muda dalam pembangunan, dengan indikator :

- APK PAUD
- APM SD
- APM SMP
- Persentase Prestasi Bidang Kepemudaan dan Olahraga yang dicapai di Level Nasional

8. Tujuan dan Sasaran Pada Misi Mendorong Terciptanya Keamanan dan Ketertiban Dalam Kehidupan Bermasyarakat

Tujuan : Meningkatkan kodusivitas daerah

Sasaran yang hendak dicapai dari tujuan tersebut adalah Meningkatnya peran masyarakat dalam menjaga keamanan dan ketertiban umum, dengan indikator :

- Angka Kriminalitas yang tertangani

9. Tujuan dan Sasaran Pada Misi Meningkatkan Kualitas Pembangunan Infrastruktur yang Berorientasi Mendukung Produktivitas dan Pengembangan Kawasan Strategis

Tujuan : Menurunkan kesenjangan pembangunan antar wilayah

Sasaran yang hendak dicapai dari tujuan tersebut adalah Meningkatnya kualitas dan kuantitas infrastruktur yang baik, dengan indikator :

- Proporsi Panjang jaringan jalan di kabupaten dalam kondisi baik

10. Tujuan dan Sasaran Pada Misi Mewujudkan Lingkungan Hidup Yang Berkualitas, Berkelanjutan dan Bernilai Ekonomis

Tujuan : Meningkatkan kualitas lingkungan hidup dan kelestarian sumberdaya alam

Sasaran yang hendak dicapai dari tujuan tersebut adalah Meningkatnya pemanfaatan potensi sumber daya alam dan lingkungan hidup, dengan indikator:

- Indeks Air
- Indeks Udara
- IKL
- Persentase RTH

11. Tujuan dan Sasaran Pada Misi Meningkatkan Pemahaman dan Penerapan Nilai-nilai Keagamaan Dalam Segala Aspek Kehidupan Masyarakat yang Demokratis, Rukun, dan Gotong Royong

Tujuan : Meningkatkan kehidupan harmoni *intern* dan antar masyarakat dan umat beragama

Sasaran yang hendak dicapai dari tujuan tersebut adalah Meningkatnya nilai kehidupan bermasyarakat dan wawasan kebangsaan, dengan indikator :

- Cakupan Pembinaan Ormas

12. Tujuan dan Sasaran Pada Misi Meningkatkan Perlindungan dan Penanggulangan Masalah Sosial Kemasyarakatan yang Berbasis pada Kompetensi Sumberdaya Manusia

Tujuan : Meningkatkan derajat ekonomi masyarakat

Sasaran yang hendak dicapai dari tujuan tersebut adalah Menurunya

Penyandang Masalah Kesejahteraan Sosial (PMKS), dengan indikator :

- Persentase Penurunan PMKS

Sementara Target Makro sasaran pembangunan Kabupaten Asahan Tahun 2025 adalah sebagai berikut :

a. Pertumbuhan Ekonomi 4,71 persen
b. Laju Inflasi 2,05 persen
c. Persentase Penduduk Miskin 7,20 persen
d. Tingkat Pengangguran Terbuka 5,54 persen
e. IPM 73,90 persen
f. Gini Ratio 0,248

Berdasarkan visi, misi, strategi dan arah kebijakan pembangunan tahun 2025, terdapat sasaran prioritas Kabupaten Asahan yang terkait langsung dengan pembangunan tahun 2025 adalah sebagai berikut

Tabel 4.2

Sasaran Prioritas Kabupaten Asahan Tahun 2024

Tujuan	Indikator Tujuan	Sasaran	Indikator Sasaran	Target*)		
				2024	2025	2026
Misi 1 : Meningkatkan Tata Kelola Pemerintahan yang Efektif, Inovatif, Profesional, dan Akuntabel						
Meningkatkan kualitas tata kelola pemerintahan dan pelayanan publik	Indeks Penilaian Reformasi Birokrasi			BB=71	BB=74	BB = 78
		1. Meningkatnya akuntabilitas, dan profesionalitas penyelenggaraan pemerintahan di daerah	1. Nilai LPPD	Tinggi = 3,15	Tinggi = 3,20	Tinggi = 3,25
			2. Nilai SAKIP	BB =75	BB=78	BB =80
			3. Level Maturitas SPIP	3 = 3,3	3=3,4	3 = 3,5
			4. Indeks Profesionalitas ASN	70	72	75
		2. Meningkatnya pelayanan dan informasi publik berbasis IT	1. Cakupan pelayanan Smart City	77,78 %	88,89 %	100%
			2. Indeks SPBE	2,01	2,03	2,05
Misi 2 : Meningkatkan Kerjasama antar Pelaku Usaha dan Pemanfaatan Potensi Unggulan Daerah dalam rangka mendorong perekonomian daerah.						
Meningkatkan daya saing sektor ekonomi daerah	Pertumbuhan Ekonomi sektor Primer			4,88	5,23	5,23
		Meningkatnya produktivitas, ketahanan, dan peran ekonomi sektor pertanian	Peningkatan Produktivitas potensi unggulan daerah sector pertanian	1,69	1,71	1,71

Tujuan	Indikator Tujuan	Sasaran	Indikator Sasaran	Target*)		
				2024	2025	2026
		dalam arti luas				
	Pertumbuhan ekonomi Sektor Sekunder dan Tersier (Jasa, perdangangan, industry)			4,12	4,87	5,72
		1. Meningkatnya daya dukung dan nilai tambah potensi unggulan daerah	Pertumbuhan Wirausaha Baru yang mendukung potensi unggulan daerah	4,52	4,69	4,77
		2. Meningkatnya kelestarian potensi seni budaya dan nilai-nilai kearifan lokal yang sinergi dengan pengembangan wisata daerah	potensi daya Tarik pariwisata daerah berbasis kearifan lokal masyarakat (kelompok sadar wisata) yang direalisasikan	8 pokdar wis	9 pokdar wis	10 pokdar wis
Misi 3 : Meningkatkan Pemberdayaan Masyarakat dalam Membangun Kemandirian Ekonomi						
Meningkatnya peran masyarakat dalam pembangunan	Rata-Rata Indeks Desa Membangun Tingkat Kabupaten			0,6599	0,6635	0,6671
		Meningkatnya kemandirian masyarakat	Persentase desa mandiri dan maju didasarkan dari IDM	2,82	3,39	3,95
Misi 4 : Menciptakan Iklim yang Kondusif dan Kemudahan Investasi Bagi Pengembangan Usaha Dalam Menciptakan Lapangan Kerja						
Meningkatkan daya saing investasi daerah	Pertumbuhan Nilai Investasi daerah			1.5 %	2 %	2.5 %
		Meningkatnya realisasi investasi daerah	1. Realisasi Investasi PMA (Juta US $)	207,7	211,9	217,2
			2. Realisasi Investasi PMDN (Trilyun Rupiah)	11,1	11,3	11,6
Misi 5 : Meningkatkan akurasi proses perencanaan, penganggaran dan pengelolaan APBD yang transparan dan berorientasi pada kepentingan masyarakat						
Meningkatkan kualitas perencanaan dan penganggaran daerah	Indeks Pengelolaan Keuangan Daerah			79,62	79,72	79,82
		Meningkatnya kualitas proses analisis, penyusunan, dan pengelolaan APBD	Opini BPK	WTP	WTP	WTP
Misi 6 : Meningkatkan Pelayanan Kesehatan yang Bermutu dan Menumbuhkan Partispasi Masyarakat Dalam Memelihara Kesehatan						
Meningkatkan taraf kesehatan masyarakat secara berkelanjutan	Indeks Kesehatan			78,18	78,38	78,38
		Meningkatnya kualitas layanan kesehatan mayarakat	1. Angka kematian ibu per 100.000 kelahiran hidup	100	91	83
			2. Angka Kematian Bayi per 1.000 kelahiran hidup	1	1	1
			3. Angka Stunting	24%	22%	20%
Misi 7 : Meningkatkan kualitas penyelenggaraan Pendidikan dan daya dukung generasi muda yang melek teknologi dan budaya literasi tinggi						
Meningkatkan pendidikan	Indeks Pendidikan			79,80	79,90	80,00
		Meningkatnya	1. APK PAUD	70,07	70,12	70,15

Tujuan	Indikator Tujuan	Sasaran	Indikator Sasaran	Target*)		
				2024	2025	2026
yang unggul dan berkualitas serta peran generasi muda		Aksesibilitas, Kualitas dan Manajemen Pendidikan dan peran serta generasi muda dalam pembangunan	2. APM SD	99,70	99,71	99,72
			3. APM SMP	82,98	83,26	83,40
			Persentase SMP yang memiliki ruang baca digital	51,00	55,50	60,00
Misi 8 : Mendorong Terciptanya Keamanan Dan Ketertiban Dalam Kehidupan Bermasyarakat						
Meningkatkan kondusivitas daerah	angka kriminalitas (jlh tindak criminal selama 1 thn dibagi jlh penduduk)			18,74	18,73	18,71
		Meningkatnya peran masyarakat dalam menjaga keamanan dan ketertiban umum	Cakupan penyelesaian penanganan gangguan Trantibum daerah	100%	100%	100%
Misi 9 : Meningkatkan Kualitas Pembangunan Infrastruktur yang Berorientasi mendukung Produktivitas dan Pengembangan Kawasan Strategis						
Menurunkan kesenjangan pembangunan antar wilayah	Indeks infrastruktur wilayah			68,70	69,00	69,20
		Meningkatnya kualitas dan kuantitas infrastruktur yang baik	Proporsi Panjang jaringan jalan Kabupaten dalam kondisi baik	40,5%	45 %	50%
Misi 10 : Mewujudkan Lingkungan Hidup yang Berkualitas, Berkelanjutan dan Bernilai Ekonomis						
Meningkatkan kualitas dan kelestarian lingkungan hidup	Indek Kualitas Lingkungan Hidup (IKLH) Kabupaten			64,52	65,14	65,76
		Meningkatnya pemanfaatan potensi sumber daya alam dan lingkungan hidup	1. Indeks air	52,90	53,00	53,10
			2. Indeks Udara	87,53	87,63	87,73
			3. Indeks Kualitas Lahan	41,93	44,41	46,89
			4. Persentase RTH	40%	40 %	40%
Misi 11 : Meningkatkan Pemahaman Dan Penerapan Nilai-nilai Keagamaan Dalam Segala Aspek Kehidupan Masyarakat yang Demokratis, Rukun, dan Gotong Royong.						
Meningkatkan kehidupan harmoni *intern* dan antar masyarakat dan umat beragama	Indeks Demokrasi Indonesia (IDI) Kabupaten Asahan			68,10	66,40	67,48
		Meningkatnya penerapan nilai agama, demokratisasi dan kegotongroyongan di masyarakat	Cakupan ormas yang mendapatkan pembinaan wawasan kebangsaan	55%	60 %	65%
Misi 12 : Meningkatkan perlindungan dan penanggulangan masalah sosial kemasyarakatan yang berbasis pada kompetensi sumber daya manusia.						
Meningkatkan derajat ekonomi masyarakat	Persentase Keluarga Sejahtera			63,96	64,16	64,36
		Peningkatan perlindungan dan pemberdayaan sosial serta pengendalian penduduk	Persentase PMKS kategori miskin yang ditingkatkan kompetensinya	0,4%	0,4 %	0,4%

4.2. STRATEGI DAN ARAH KEBIJAKAN PEMBANGUNAN KABUPATEN ASAHAN

Arah kebijakan merupakan strategi pembangunan daerah yang difokuskan pada prioritas-

prioritas pencapaian tujuan dan sasaran pelaksanaan misi pembangunan. Strategi dan arah kebijakan akan merumuskan perencanaan yang komprehensif, sinkron, konsisten, dan selaras dengan visi misi kepala daerah dalam mencapai tujuan dan sasaran perencanaan pembangunan daerah. Selain itu, strategi dan arah kebijakan merupakan sarana untuk melakukan transformasi, reformasi, dan perbaikan kinerja pemerintah daerah dalam melaksanakan setiap program-program kegiatan baik internal maupun eksternal, pelayanan maupun pengadministrasian, serta perencanaan, monitoring, maupun evaluasi.

Strategi dan Arah Kebijakan Kabupaten Asahan Tahun 2025 adalah sebagai berikut

Tabel 4.3

Strategi dan Arah Kebijakan Kabupaten Asahan tahun 2025

VISI: MASYARAKAT ASAHAN SEJAHTERA YANG RELIGIUS DAN BERKARAKTER			
Misi 1: Meningkatkan Tata Kelola Pemerintahan yang Efektif, Inovatif, Profesional, dan Akuntabel			
Tujuan	Sasaran	Strategi	Kebijakan
Meningkatkan kualitas tata kelola pemerintahan dan pelayanan publik	Meningkatnya koordinasi, akuntabilitas, dan profesionalitas penyelenggaraan pemerintahan di daerah	Percepatan penerapan Kebijakan Reformasi Birokrasi	Evaluasi terhadap peta jalan reformasi birokrasi
			Perumusan kebijakan percepatan reformasi birokrasi
			Peningkatan koordinasi kelembagaan antar eksekutif dan legislatif
			Digitalisasi Birokrasi
			Transparansi Birokrasi
			Penerapan SOP yang jelas di birokrasi
			Penerapan reward and punishment bagi aparatur
			Evaluasi tugas aparatur secara berkala
			Penguatan tugas-tugas kewilayahan
			Pendelegasian kewenangan untuk mencapai birokrasi yang efektif dan efisien dalam penyelenggaraan pemerintahan
			Penataan dan penguatan organisasi
			Peningkatan kualitas SDM dan kesejahteraan aparatur
`			Peningkatan pengawasan dan akuntabilitas kinerja
	Meningkatnya pelayanan dan informasi publik berbasis IT	Pengembangan Smart City bagi penyelenggaraan pemeritahan dan pelayanan publik	Penyiapan roadmap dan masterplan Smart City
			Pengembangan e-government secara terpadu untuk digitalisasi pemerintahan
			Pengembangan, pengintegrasian, dan pemanfaatan interoperabilitas sistem informasi dalam satu big data
			Pengembangan aplikasi pendukung layanan desa
			Pengembangan, pengintegrasian, dan pemanfaatan interoperabilitas sistem informasi dalam satu big data
			Penyediaan infrastruktur pendukung layanan teknologi informatika
			Pengembangan aplikasi pendukung layanan publik, informasi, promosi potensi daerah, UMKM, pariwisata, dan aktivitas penunjang masyarakat lainnya
			Pengembangan dan pengelolaan media informasi publik

			Kerjasama dengan pemangku kepentingan dan komunitas di bidang penyelenggaraan informasi dan pelayanan publik
			KTP Tangguh
			Pelayanan delivery system Adminduk
			Pengembangan aplikasi modern
			Pengembangan pusat informasi layanan publik berbasis digital
Misi 2: Meningkatkan Kerjasama antar Pelaku Usaha dan Pemanfaatan Potensi Unggulan Daerah Dalam Rangka Mendorong Perekonomian Daerah			
Tujuan	Sasaran	Strategi	Kebijakan
Meningkatkan daya saing sektor ekonomi daerah	Meningkatnya produktivitas, ketahanan, dan peran ekonomi sektor pertanian dalam arti luas	Peningkatan produksi dan nilai tambah produk pertanian	Pengembangan kawasan pertanian berkelanjutan
			Pengembangan kawasan agromarinepolitan
			Pengembangan kawasan pertanian organik
			Optimalisasi lahan pertanian marginal dan pekarangan
			Pengembangan komoditas unggulan pertanian
			Pengembangan sistem pemasaran produk agro
			Pengembangan komoditas unggulan peternakan
			Penguatan gerakan pertanian organik, sertifikasi produk, dan kerjasama pemasaran Organik
			Subsidi saprodi untuk petani
		Peningkatan diversifikasi dan pengolahan pangan	Pengembangan lumbung pangan desa
			Peningkatan distribusi pangan
			Peningkatan ketersediaan pangan
			Pengembangan olahan pangan berbasis sumberdaya lokal
			Peningkatan keamanan pangan
		Peningkatan produksi dan nilai tambah produk perikanan	Peningkatan produksi perikanan tangkap
			Pengembangan produksi dan nilai tambah perikanan budidaya
			Pengembangan Kawasan Minapolitan
			Pengembangan olahan dan pemasaran produk perikanan
			Peningkatan pengawasan sumberdaya kelautan dan perikanan
			Subsidi saprodi untuk nelayan
	Meningkatnya daya dukung dan nilai tambah potensi unggulan daerah	Peningkatan Fasilitasi Pengembangan Usaha Kecil Menengah dan Koperasi	Pemberdayaan peningkatan produktivitas, nilai tambah, akses pasar, akses pembiayaan, penguatan kelembagaan, penataan manajemen, standarisasi dan restrukturisasi UKM dan Koperasi
			Penguatan UMKM

			Pembangunan Balai Latihan Kerja (BLK)
			Pembinaan dan pengembangan usaha bagi wirusahawan baru
			Pemberian insentif wirausaha baru
			Peningkatan Akses pasar UMKM dan koperasi ke daerah daerah yang potensial
			Fasilitasi Penerapan teknologi tepat guna
			Fasilitasi Kemitraan Usaha dengan perusahaan besar dan stakeholder potensial lainnya
			Mall UMKM
			Pengembangan kemitraan dengan pelaku usaha
		Meningkatnya kelancaran distribusi arus barang dan jasa secara aman dan terkendali	Pengembangan sarana dan prasarana serta fasilitas perdagangan yang semakin tersebar dan merata di wilayah Kabupaten Asahan
			Meningkatkan ketersediaan barang kebutuhan pokok dan barang penting di di seluruh wilayah Kabupaten Asahan
			Pengendalian harga dan stok kebutuhan pokok dan barang penting di tingkat pasar
			Peningkatan Pelaksanaan Metrologi Legal, berupa Tera, Tera Ulang, dan Pengawasan
			Peningkatan Penggunaan Produk Dalam Negeri
			Pembangunan dan pengembangan Pasar Inpres Kisaran II
			Pembangunan dan pengembangan pasar tradisional perdesaan
		Menumbuhkan sektor industri kecil dan menengah berbasis komoditas unggulan daerah	Roadmap pengembangan potensi sektor Industri Kabupaten Asahan
			Fasilitasi Kemitraan Usaha Industri Kecil dengan berbagai pihak potensial lainnya
			Pembinaan dan Pelatihan bagi pelaku industri kecil berbasis komoditas masyarakat
	Meningkatnya kelestarian potensi seni budaya dan nilai-nilai kearifan lokal yang sinergi dengan pengembangan wisata daerah	Peningkatan pariwisata lokal berbasis desa dan kawasan	Identifikasi obyek wisata yang memiliki keunggulan karakter lokal belum dan sedang berkembang
			Pengembangan Desa Wisata dan Roadmap Pemulihan Destinasi Wisata
			Perbaikan sarana pendukung aksesibilitas interkonekvitias antar obyek wisata yang bisa ditempuh dalam trip sehari
			Pengembangan Desa Wisata pintar berbasis karakter lokal didukung promosi e-commerce (dukungan IT)
			Asahan Go Wisata: Pembentukan Ripparda, Asahan One Stop

			Adventure Tourism, Wisata religi dan kuliner, Ekowisata mangrove
		Pengembangan seni budaya, kearifan lokal, dan nilai tradisi berbasis masyarakat	Penguatan seni budaya, kearifan lokal dan nilai tradisi di masyarakat sebagai potensi daerah
			Sinergitas seni budaya di kurikulum pendidikan dalam rangka keberlanjutan daya dukung potensi daerah
			Faslitasi kegiatan seni budaya dan nilai tradisi masyarakat sampai dengan tingkat desa
			Peningkatan peran masyarakat dalam kegiatan berbasis seni budaya dan tradisi lokal
			Pembangunan sarana event seni budaya di tiap kecamatan
			Penyelenggaraan event seni budaya berskala nasional dan internasional
			Promosi potensi seni budaya lokal berbasis masyarakat
Misi 3: Meningkatkan Pemberdayaan Masyarakat dalam Membangun Kemandirian Ekonomi			
Tujuan	Sasaran	Strategi	Kebijakan
Mendorong daya saing ekomoni masyarakat	Meningkatnya kemandirian masyarakat	Penguatan peran dan partisipasi masyarakat dan desa dalam pengelolaan dan pengembangan ekonomi lokal	Optimalisasi peran lembaga desa dalam pembangunan
			Pemberdayaan masyarakat dalam pengelolaan potensi desa
			Penguatan kapasitas pemerintahan desa
			Pengembangan BUMDes sebagai upaya meningkatkan perekonomian desa
			Fasilitasi penyediaan sarana prasarana, akses, dan aktivitas daya dukung perekonomian desa
			Sinergitas program pemerintah dengan desa
			Ekonomi Mandiri melalui Pengembangan Kampung Mandiri
			Peningkatan kapasitas pemerintahan desa dalam mengefektifkan dana desa untuk pemberdayaan masyarakat
			Pengembangan ekonomi kreatif kelompok masyarakat
Misi 4: Menciptakan Iklim Yang Kondusif Dan Kemudahan Investasi Bagi Pengembangan Usaha Dalam Menciptakan Lapangan Kerja			
Tujuan	Sasaran	Strategi	Kebijakan
Meningkatkan peran swasta dalam pembangunan	Meningkatnya realisasi investasi daerah	Peningkatan iklim kondusif yang mendorong peningkatan realisasi investasi pada sektor unggulan daerah yang meyerap tenaga kerja lokal	Penetapan Pemberian Fasilitas / Insentif Bidang Penanaman Modal
			Pengembangan Peta Digital Potensi Investasi
			Penigkatan Promosi Potensi Penanaman Modal
			Pelayanan perizinan dan non perizinan secara terpadu satu pintu di bidang penanaman modal

			Pengendalian Pelaksanaan Penanaman Modal
			Pengelolaan Data dan Informasi Perizinan yang terintegrasi dengan SATU DATA Provinsi dan Nasional
			Penertiban Regulasi Investasi
			Proses Perizinan berbasis digital
			Penyediaan data dan informasi peluang investasi secara online
			Peningkatan sarana untuk kemudahan akses pemasaran hasil produksi
			Optimalisasi fungsi Mall Pelayanan Publik (MPP)
			Pembentukan Badan Usaha Milik Daerah
Misi 5: Meningkatkan Akurasi Proses Perencanaan, Penganggaran Dan Pengelolaan APBD Yang Transparan Dan Berorientasi Pada Kepentingan Masyarakat			
Tujuan	Sasaran	Strategi	Kebijakan
Meningkatkan kualitas perencanaan dan penganggaran daerah	Meningkatnya kualitas proses analisis, penyusunan, dan pengelolaan APBD	Optimalisasi pengelolaan Keuangan daerah	Penguatan fungsi alokasi, distribusi, dan stabilisasi Anggaran Pendapatan dan Belanja Daerah (APBD)
			Optimalisasi pendapatan daerah berbasis digital
			Peningkatan pengelolaan asset dan kekayaan daerah
		Penguatan perencanaan, analisis data, penelitian dan pengembangan	Perencanaan pembangunan daerah berbasis data dan penelitian;
			Penguatan pelaksanaan perencanaan yang sistematis melalui musyawarah (bottom up).
			Penguatan kapasitas perencanaan daerah
			Optimalisasi peran Lembaga Riset dan Inovasi Daerah
			Peningkatan kreasi dan inovasi daerah
Misi 6: Meningkatkan Pelayanan Kesehatan Yang Bermutu Dan Menumbuhkan Partispasi Masyarakat Dalam Memelihara Kesehatan			
Tujuan	Sasaran	Strategi	Kebijakan
Meningkatkan taraf kesehatan masyarakat secara berkelanjutan	Meningkatnya kualitas layanan kesehatan mayarakat	Peningkatan pemerataan dan kualitas layanan kesehatan	Mengembangkan sarana dan prasarana kesehatan yang berkualitas serta terjangkau
			Meningkatkan kompetensi dan ketersediaaan SDM bidang kesehatan
			Pembinaan dan peningkatan peran serta masyarakat dalam kepesertaan jaminan kesehatan
			Menurunkan angka kematian ibu dan angka kematian bayi
			Penataan Manajemen RSUD
			Peningkatan promosi kesehatan dalam menghadapi kondisi pandemi.
			Peningkatan kualitas layanan kesehatan dan fasilitas kesehatan sampai dengan desa
			Membangun RS berstandar nasional

			Berobat gratis bagi masyarakat miskin
			Peningkatan insentif kader kesehatan
			Pemerataan akses dan mutu layanan kesehatan dasar dan rujukan;
			Pemenuhan, pemerataan, dan peningkatan kualitas tenaga kesehatan;
			Peningkatan kesadaran perilaku serta kemandirian masyarakat dan keluarga dalam memelihara kesehatan;
			Peningkatan cakupan jaminan kesehatan;
			Peningkatan Gizi Masyarakat
			Penataan Lingkungan Sehat
			Percepatan Penanganan Stunting
			Percepatan Penanganan Covid-19
Misi 7: Meningkatkan Kualitas Penyelenggaraan Pendidikan Dan Daya Dukung Generasi Muda Yang Melek Teknologi Dan Budaya Literasi Tinggi			
Tujuan	Sasaran	Strategi	Kebijakan
Meningkatkan pendidikan yang unggul dan berkualitas serta peran generasi muda	Meningkatnya Aksesibilitas, Kualitas dan Manajemen Pendidikan dan peran serta generasi muda dalam pembangunan	Peningkatan standarisasi dan inovasi layanan pendidikan	Pengembangan layanan pendidikan dasar yang merata di seluruh unit pendidikan
			Penyediaan sarana dan prasarana pendidikan dasar
			Pengintegrasian nilai-nilai kebangsaan, pendidikan karakter, dan kearifan lokal di tingkat pendidikan
			Penguatan kapasitas sumberdaya dan manajemen pendidikan
			Pemberian beasiswa dan bantuan pendidikan
			Inovasi layanan pendidikan berbasis teknologi informatika
			Fasilitasi layanan pendidikan inklusi
			Beasiswa Pendidikan pelajar/mahasiswa miskin dan berprestasi
			Peningkatan kesejahteraan guru Non PNS
			Memfasilitasi SMA/SMK Negeri
			Peningkatan sarana dan infrastruktur pendidikan untuk menjamin kemudahan akses layanan pendidikan
			Peningkatan kualitas penyelenggaraan pendidikan yang berbasis IMTAQ
			Peningkatan partisipasi pendidikan melalui pendidikan formal dengan tata kelola yang professional
			Peningkatan partisipasi masyarakat dalam meningkatkan kualitas pendidikan
			Pengembangan sekolah model/sekolah penggerak melalui program

			digitalisasi pendidikan
		Pengembangan Budaya Baca dan Digitalilasasi Literasi	Pengembangan sarana prasarana literasi masyarakat dan pendidikan
			Digitalisasi wahana literasi dan perpustakaan
		Pembinaan organisasi kepemudaan dan olahraga prestasi	Meningkatkan pembinaan organisasi kepemudaan: pemuda yang mandiri dan kreatif
			Meningkatkan sarana prasarana olahraga
Misi 8: Mendorong Terciptanya Keamanan Dan Ketertiban Dalam Kehidupan Bermasyarakat			
Tujuan	Sasaran	Strategi	Kebijakan
Meningkatkan kodusivitas daerah	Meningkatnya peran masyarakat dalam menjaga keamanan dan ketertiban umum	Kerjasama pemerintah dan masyarakat dalam meningkatkan keamanan dan ketertiban umum	Penguatan kelembagaan peran masyarakat di skala lingkungan dalam kegiatan trantibum
			Fasilitasi kegiatan kemasyarakatan
			Monitoring bersama masyarakat secara berkala
			Peningkatan dan penguatan kerukunan intern dan antar umat beragama untuk menciptakan harmoni sosial
			Penguatan pranata sosial
			Peningkatan partisipasi aktif masyarakat dan komunitas untuk menjaga stabilitas, ketentraman dan kenyamanan lingkungan
			Peningkatan kesadaran hukum masyarakat
			Peningkatan kesepahaman mengenai pengurangan risiko bencana ada di semua elemen (urusan)
			Kerjasama pengembangan desa tangguh dengan sektor pertanian, wisata, dan informasi
Misi 9: Meningkatkan Kualitas Pembangunan Infrastruktur Yang Berorientasi Mendukung Produktivitas dan Pengembangan Kawasan Strategis			
Tujuan	Sasaran	Strategi	Kebijakan
Menurunkan kesenjangan pembangunan antar wilayah	Meningkatnya kualitas dan kuantitas infrastruktur yang baik	Memantapkan penyediaaan infrastuktur konektivitas antar wilayah di Kabupaten Asahan guna menunjang produktivitas antar wilayah	Pembangunan dan pemeliharaan Jalan serta Jembatan yang menghubungkan sentra produksi dan pemasaran
			Pembangunan infrastruktur di Kawasan pusat pertumbuhan Ekonomi
			Pembangunan dan pemeliharaan fasilitas serta sarana irigasi, pengairan, jalan usaha tani dan sarana produksi lainnya di wilayah sentra produksi pertanian
			Pengembangan dan pemeliharaan sumber daya air baku dan air bersih untuk mendukung kebutuhan masyarakat
			Penguatan sistem sanitasi lingkungan
			Pembangunan dan pemeliharaan sarana dan prasarana lingkungan

			pemukiman
			Penataan kawasan dan wilayah guna mendukung harmonisasi dan keberlanjuan wilayah
			Pengembangan peta digital ruang wilayah Kabupaten Asahan dalam mendukung kebijakan SATU DATA
		Meningkatkan Penataan perumahan dan kawasan Pemukiman yang sehat dan berkelanjutan	Pembangunan Rumah Layak Huni
			Penataan kawasan perumahan dan pemukiman
			Pembangunan sarana dan prasarana pendukung kawasan pemukiman
			Peningkatan partisipasi masyarakat dalam penataan lingkungan peumahan dan pemukiman
			Penataan kawasan kumuh perkotaan
		Memantapkan sistem transporasi antar wilayah guna peningkatan mobiitas orang dan barang antar wilayah	Peningkatan Manajemen dan Rekayasa Lalu Lintas untuk Jaringan Jalan
			Penguatan implementasi Rencana Induk Jaringan LLAJ
			Peningkatan sarana dan prasarana pendukung LLAJ
			Peningkatan Pengujian Berkala Kendaraan Bermotor
			Peningkatan Penyediaan Angkutan Umum untuk Jasa Angkutan Orang dan/atau Barang
			Penerbitan Izin Penyelenggaraan Angkutan Orang dalam Trayek Lintas Daerah Kabupaten/Kota
			Peningkatan Pelaksanaan Manajemen dan Rekayasa Lalu Lintas untuk Jaringan Jalan Kabupaten/Kota
Misi 10: Mewujudkan Lingkungan Hidup Yang Berkualitas, Berkelanjutan Dan Bernilai Ekonomis			
Tujuan	Sasaran	Strategi	Kebijakan
Meningkatkan kualitas lingkungan hidup dan kelestarian sumberdaya alam	Meningkatnya pemanfaatan potensi sumber daya alam dan lingkungan hidup	Peningkatan tatakelola lingkungan hidup berbasis masyarakat	Pengembangan aplikasi pemantauan kondisi area pembuangan sampah dan limbah
			Pengawasan lingkungan di tingkat kecamatan, seperti satgas yang didukung trantib
			Peningkatan pemanfaatan ruang-ruang hijau di gedung pemerinttahan, sekolah
			Pengembangan kelompok atau komunitas berbasis desa atau kecamatan
			Peningkatan hasil olahan limbah bernilai ekonomi kerjasama dengan ekonomi kreatif
			Lingkungan Berbasis Partisipatif: Kisaran bebas banjir, Pembangunan

			TPA Sampah, Membentuk kader lingkungan
			Peningkatan Sumberdaya Manusia masyarakat sadar lingkungan;
			Pengelolaan Ruang Terbuka Hijau (RTH) yang partispatif;
			Peningkatan upaya perlindungan sumber air dan konservasi Sumber daya alam;
			Pengendalian terhadap usaha/investasi dalam pengelolaan Sumber Daya Alam;
Misi 11: Meningkatkan Pemahaman Dan Penerapan Nilai-nilai Keagamaan Dalam Segala Aspek Kehidupan Masyarakat yang Demokratis, Rukun, dan Gotong Royong.			
Tujuan	Sasaran	Strategi	Kebijakan
Meningkatkan kehidupan harmoni intern dan antar masyarakat dan umat beragama	Meningkatnya penerapan nilai agama, demokratisasi dan kegotongroyongan di masyarakat	Penguatan dan kampanye nilai nasionalisme, agama, dan demokrasi di semua tingkatan masyarakat	Perumusan pengarusutamaan penerapan nilai nasionalisme, agama, dan demokrasi di setiap tingkatan masyarakat
			Menyisipkan semangat nasionalisme kebangsaan di setiap kegiatan SKPD
			Penguatan peran tokoh masyarakat, tokoh pemuda, tokoh agama sebagai mitra dan media propaganda positif di tingkat desa
			Asahan Religius: Rumah mengaji di setiap kecamatan, Sertifikasi gratis rumah ibadah, Pembentukan Kampung Tahfizh.
			Penguatan peran organisasi keagamaan
			Penguatan kordinasi antar organisasi keagamaan
			Penguatan lembaga Iman dan Taqwa
			Peningkatan kegiatan keagamaan yang berbasis lingkungan/dusun
			Peningkatan peran guru mengaji, bilal mayit, penggali kubur dalam kegiatan keagamaan dan social
			Peningkatan pemahaman masyarakat tentang wawasan kebangsaan
			Peningkatan kualitas demokrasi melalui pendidikan politik masyarakat.
Misi 12: Meningkatkan Perlindungan Dan Penanggulangan Masalah Sosial Kemasyarakatan Yang Berbasis Pada Kompetensi Sumberdaya Manusia.			
Tujuan	Sasaran	Strategi	Kebijakan
Meningkatkan kesejahteraan keluarga	Peningkatan perlindungan dan pemberdayaan sosial serta pengendalian penduduk	Penguatan dan peningkatan ekonomi berbasis keluarga	Pemberian bantuan bagi masyarakat dan Rumah Tangga miskin dan rentan serta terdampak krisis (contoh pandemi)
			Pemberdayaan keluarga miskin melalui pelatihan life skill dan economic skill
			Pengembangan program usaha bersama berbasis keluarga
			Penanganan masyarakat penyandang masalah kesejahteraan sosial

			Penguatan kesiapsiagaan terhadap korban sosial dan bencana
			Pemberdayaan masyarakat sebagai stimulus kesejahteraan keluarga
		Pengarusutamaan gender dalam pembangunan	Pemberdayaan perempuan di setiap kegiatan pembangunan
			Pelindungan perempuan dan anak dari kasus kekerasan
			Penguatan Kelembagaan Perlindungan Anak
			Pemenuhan Kabupaten Layak Anak
			Penyediaan pusat pendampingan dan konsultasi bagi perembuan dan anak
		Penguatan Program Keluarga Berencana	Penyebarluasan program keluarga berencana dan keluarga sehat sampai dengan desa
			Fasilitasi pendampingan tenaga penyuluh di kegiatan masyarakat
			Faslitasi alat kesehatan keluarga (KB)
			Penyediaan layanan konseling keluarga

4.3. PRIORITAS PEMBANGUNAN TAHUN 2025

4.3.1. Prioritas Pembangunan Nasional

Pencapaian sasaran pertumbuhan ekonomi tahun 2025 sangat penting sebagai landasan awal dalam pembangunan jangka menengah tahun 2025-2029. Upaya akselerasi pertumbuhan ekonomi yang inklusif dan berkelanjutan diharapkan dapat mendorong pertumbuhan ekonomi mencapai 5,3–5,6 persen pada tahun 2025.

Tingkat Pengangguran Terbuka diupayakan turun menjadi 4,5–5,0 persen. Demikian pula Rasio Gini akan turun menjadi 0,379–0,382. Sejalan dengan hal tersebut, kesejahteraan masyarakat diharapkan meningkat, yang diindikasikan oleh meningkatnya Indeks Modal Manusia menjadi 0,56 dan penurunan Tingkat Kemiskinan menjadi pada kisaran 7,0–8,0 persen. Kesejahteraan petani dan nelayan diharapkan akan meningkat dan terjaga dengan capaian Nilai Tukar Petani pada kisaran 113–115 dan Nilai Tukar Nelayan pada kisaran 104–105

Pembangunan pada tahun 2025 akan difokuskan:

(1) Sumber Daya Manusia Berkualitas melalui (a) penetapan Wajib Belajar 13 Tahun; (b) restrukturisasi Tenaga Guru dan Kesehatan; (c) penetapan Pelayanan Primer dan Penuntasan *Stunting*; (d) penetapan Penggunaan Registrasi Sosial Ekonomi dan Pemanfaatannya untuk Perlindungan Sosial Adaptif; (e) peningkatan partisipasi pendidikan tinggi dan lulusan Science, Technology, Engineering, Arts, and Mathematics berkualitas; (f) pendidikan dan pelatihan vokasi yang berbasis kebutuhan dan dual-system; serta (g) penetapan Kebijakan Penguatan Karakter dan Jati Diri Bangsa (pendidikan budi pekerti).

(2) Infrastruktur Berkualitas melalui (a) penetapan *hub* laut dan *hub* udara untuk integrasi infrastruktur konektivitas dengan kawasan pertumbuhan ekonomi, (b) penguatan infrastruktur digital, (c) pengembangan infrastruktur transisi energi, (d) Percepatan infrastruktur Ibu Kota Nusantara, serta (e) penetapan reformasi pengelolaan sampah dari hulu ke hilir.

(3) Ekonomi Inklusif dan Berkelanjutan melalui (a) penguatan Sistem Jaminan Sosial Nasional;

(b) pengembangan skema graduasi bantuan sosial; (c) peningkatan lingkungan inklusif terhadap anak, lansia, penyandang disabilitas, perempuan, dan penduduk rentan lainnya;

(d) peningkatan keterampilan bekerja dan berwirausaha sepanjang hayat; (e) peningkatan partisipasi perempuan, penyandang disabilitas, dan kelompok rentan lainnya sebagai angkatan kerja; (f) percepatan investasi dan ekspor non migas produk olahan; (g) peningkatan produksi industri pengolahan; (h) dukungan regulasi penciptaan iklim investasi yang kondusif; serta (i) penyediaan Infrastruktur untuk mendukung Transisi Energi.

Tabel 4.4

Pokok-pokok Intervensi Kewilayahan dan Sarana Prasarana Provinsi Sumatera Utara tahun 2025

Agenda Pembangunan	*Highlight* Indikasi Intervensi
Transformasi Sosial	• Percepatan penurunan dan penuntasan stunting, terutama di Kabupaten Pasaman Barat, Kabupaten Kepulauan Mentawai, Kabupaten Solok Selatan, Kabupaten Sijunjung, dan Kabupaten Pasaman • Pengembangan perguruan tinggi STEAM unggulan bertaraf internasional pada Universitas Andalas. • Pengendalian penyakit menular lainnya (eliminasi malaria)
Tranformasi Ekonomi	• Peningkatan produktivitas padi, kelapa, hortikultura, dan peternakan secara berkelanjutan • Lanjutan pembangunan Jalan Tol Padang—Pekanbaru • Peningkatan Jalan Ruas Lubuklasiah—Surian • Pelebaran Menambah Lajur Ruas Jalan *Junction* (Koto Baru) - Bts. Prov. Jambi • Pembangunan *Creative Hub* di Kota Padang guna mendorong inkubasi kewirausahaan ekonomi kreatif • Penataan kawasan wisata Kandih di Kota Sawahlunto guna mendukung *Ombilin Coal Mining Heritage* • Penguatan Ekosistem Film, Animasi, *Visual Arts*, Seni, Budaya, Kerajinan, Kuliner, dan Pemampu Ekonomi Kreatif • Penguatan Ekosistem Pengembangan Aplikasi dan Gim
Transformasi Tata Kelola	• Penguatan tata kelola manajemen ASN, kompetensi ASN, serta manajemen talenta dan karier ASN di lingkungan pemerintahan daerah di Sumatra Barat
Supremasi Hukum, Stabilitas, dan Kepemimpinan Indonesia	• Penguatan Lantamal Padang dalam rangka pengamanan dan penegakan kedaulatan maritim Indonesia di Samudra Hindia • Pengembangan inklusi keuangan dan perbankan syariah di Sumatra Barat
Ketahanan Sosial, Budaya, dan Ekologi	• Pengembangan dan pemanfaatan kebudayaan yang berbasis pada penguatan nilai budaya matrilineal di Perkampungan Adat Jorong Padang Ranah dan Tanah Bato Nagari Sijunjung • Pembangunan infrastruktur pengendali banjir pada Batang Agam, Batang Lembang, Batang Suliti, dan Kab. Dharmasraya • Pembangunan TPST di Tuapeijat di Kab. Kepulauan Mentawai • Pembangunan TPST, TPS3R, atau fasilitas pengolahan lainnya di Kota Padang dan Kabupaten Payakumbuh • Penyediaan SDM berkompeten, sarana, prasarana, dan sistem komunikasi pencarian dan pertolongan (SAR)

4.3.2 Prioritas Pembangunan Sumatera Utara 2025

Dalam pencapaian tujuan dan sasaran Pembangunan Sumatera Utara yang tertuang dalam RPD Provinsi Sumatera Utara Tahun 2024-2026, pemerintah daerah Sumatera Utara menuangkan ke dalam 4 (empat) prioritas pembangunan dan 40 (empat puluh) Kegiatan Strategis daerah (KSD). Empat Prioritas pembangunan dan empat puluh kegiatan strategis daerah tersebut dituangkan ke dalam rencana kerja tahunan dalam bentuk program dan kegiatan prioritas. Perangkat Daerah juga melaksanakan program dan kegiatan prioritas dalam kaitannya sebagai perwujudan prioritas pembangunan daerah Provinsi Sumatera Utara disesuaikan dengan tugas dan fungsi kinerja Perangkat Daerah.

Prioritas Pembangunan Sumatera Utara Tahun 2025 merupakan wujud dukungan terhadap Arah kebijakan pembangunan nasional yang diwujudkan dalam dalam bentuk Kegiatan Strategis Daerah (KSD) antara lain:

1. ***Prioritas Peningkatan Kualitas Sumber Daya Manusia dengan Kegiatan Strategis Daerah antara lain:***
   1) Pembangunan, Rehabilitasi dan Pemenuhan Sarana dan Prasarana Sekolah Menengah, Vokasi dan Khusus;
      a. Pembangunan merupakan pembangunan prasarana sekolah yaitu ruang kelas baru pada Unit Sekolah Baru yang di bangun pada tahun 2019-2023

         Rencana Aksi:
         - Pembangunan prasarana sekolah yaitu ruang kelas baru dengan target 80 Ruang Kelas

         Lokasi:
         - SMKN 1 PEMATANG JAYA
         - SMAN 1 KUTAMBARU
         - SMAN BATANG SERANGAN
         - SMAN 1 GUNUNG SITEMBER
         - SMKN 1 AEK KUASAN
         - SMKN 1 TINGGI RAJA
         - SMAN 1 NIBUNG HANGUS
         - SMKN 1 PANEI
         - SMKN PEMATANG
         - SILIMAKUTA
         - SMKN BANDAR

- SMKN TORGAMBA
- SMAN LAHOMI
- SMKN PERKEBUNAN
- KAMPUNG RAKYAT
- SMKN KUALUH HULU
- SMAN 3 LINTONGNIHUTA
- SMAN 2 PANGARIBUAN
- SMKN 1 SUKABANGUN
- SMKN ULU PUNGKUT
- SMKN 1 AEK BILAH
- SMKN BANJAR AUR
- SMAN 1 PANYABUNGAN BARAT
- SMAN 1 ANGKOLA JULU
- SMKN 1 SAYUR MATINGGI
- SMKN BATANG LUBU SUTAM
- SMKN 1 PADANG BOLAK
- SMAN TANAH MASA
- SMAN LAHOMI

b. Rehabilitasi dan Pemenuhan Sarana dan Prasarana Sekolah Menengah, Vokasi dan Khusus merupakan proses pembaruan, peremajaan, penyempurnaan Sarana dan Prasarana sekolah dalam rangka revitalisasi dan pemenuhan Sarana dan Prasarana pada 26 USB.

Rencana Aksi:

a) Pemeliharaan Ruang Kelas dengan target 35 Ruang Kelas,
b) Pemeliharaan Perlengkapan Ruang Kelas (Meja/Kursi/Papan Tulis) dengan target 115 Sarana Ruang Kelas

Lokasi:

- SMKN 1 PEMATANG JAYA
- SMAN 1 KUTAMBARU
- SMAN BATANG SERANGAN
- SMAN 1 GUNUNG SITEMBER
- SMKN 1 AEK KUASAN
- SMKN 1 TINGGI RAJA
- SMAN 1 NIBUNG HANGUS
- SMKN 1 PANEI

- SMKN PEMATANG
- SILIMAKUTA
- SMKN BANDAR
- SMKN TORGAMBA
- SMKN PERKEBUNAN
- KAMPUNG RAKYAT
- SMKN KUALUH HULU
- SMAN 3 LINTONGNIHUTA
- SMAN 2 PANGARIBUAN
- SMKN 1 SUKABANGUN
- SMKN ULU PUNGKUT
- SMKN 1 AEK BILAH
- SMKN BANJAR AUR
- SMAN 1 PANYABUNGAN BARAT
- SMAN 1 ANGKOLA JULU
- SMKN BATANG LUBU SUTAM
- SMKN 1 PADANG BOLAK
- SMAN TANAH MASA
- SMAN LAHOMI

2) Implementasi Teaching Factory Link and Match Vokasi dan Penguatan Pendidikan Universal berbasis kerja sama;

   Implementasi Teaching Factory Link and Match Vokasi dan Penguatan Pendidikan Universal berbasis kerja sama merupakan pelaksanaan model pembelajaran berbasis produk (barang/jasa) pada SMK untuk menghasilkan lulusan yang kompeten berdasarkan MoA yang telah ditandatangani antara SMK dengan DUDI.

   Rencana Aksi:

   a) Menghadirkan mentor/ guru bantu dari DUDI sesuai dengan kebutuhan pasar dengan target 700 Orang
   b) Melatih guru ke DUDI untuk meningkatkan kemampuan mengajar yang berorientasi bisnis di DUDI dengan target 700 Orang

   Lokasi:

   Berdasarkan Kab/Kota dengan Peringkat Nilai Angka Partisipasi Murni 10 terbawah

3) Pemberdayaan Perempuan dan Perlindungan Anak “EMAK” (Edukasi

Perempuan dan Anak);

Pemberdayaan Perempuan merupakan kegiatan edukasi terhadap perempuan usia 18 thn ke atas di bidang politik, hukum, sosial dan ekonomi pada lembaga pemberdayan perempuan. Rencana Aksi:

a) Penguatan kapasitas perempuan marginal melalui Kelas Perempuan Mandiri Berbudaya (KELAPA MUDA) melalui Pembentukan lembaga Kelas Perempuan Mandiri Berbudaya (KELAPA MUDA) dengan target 5 Lembaga
b) Pembekalan Fasilitator Kelas Pemberdayaan Perempuan Mandiri Berbudaya (KELAPA MUDA) Kabupaten/Kota dengan target 5 Kabupaten/Kota
c) Penguatan Kelas Pemberdayaan Perempuan Mandiri Berbudaya (KELAPA MUDA) yang telah dibentuk pada Kabupaten/Kota dalam bidang Politik, hukum, Sosial dan Ekonomi dengan target 10 Kelapa Muda
d) Penguatan Ekonomi Keluarga melalui Toko Online Perempuan (TOP) SUMUT

Lokasi:

- Kota Sibolga, P. Sidempuan, Medan, Binjai dan Kabupaten Langkat (untuk Rencana Aksi a dan b).
- Kab Tapanuli Utara, Samosir, Mandailing Natal, Langkat, dan Kota Sibolga, P. Sidempuan, Medan, Binjai (untuk Rencana Aksi c).

b. Perlindungan Perempuan dan Anak merupakan layanan khusus bagi perempuan dan anak dalam kondisi darurat dan khusus.\

Rencana Aksi:

a) Pembentukan Tim Layanan Khusus perlindungan Perempuan dan Anak dalam kondisi darurat dan khusus dengan target 1 keputusan
b) Pemberian bantuan/advokasi bagi perempuan dan anak dalam kondisi darurat dan khusus dengan target 420 orang

Lokasi:

Kabupaten/Kota di Sumatera Utara

4) Pembangunan TITIK BACA E-Book Digital dan Pengembangan e-Library;

Pembangunan TITIK BACA E-Book Digital dan Pengembangan e-Library merupakan Pembuatan Titik Baca berbasis digital dengan teknologi Scan

QR Code yang dilengkapi dengan 100.000 Eksemplar Buku Digital (E-Book) pada 100 titik sampai dengan 2026 agar masyarakat Sumatera Utara dapat membaca Buku Digital di Lokasi Penempatan Titik Baca.

Rencana Aksi:

a. Koordinasi bersama Dispusip Kab/Kota Perihal lokasi dan izin penempatan Titik Baca dengan target 12 Kab/Kota
b. Penyediaan E-Book untuk Penambahan Konten Titik Baca dengan target 30.000 Eksemplar Buku Digital (E-Book)
c. Penyediaan Tugu (Totem) QR Code Titik Baca dengan target 30 tugu
d. Penyediaan Banner QR Code Titik Baca dengan target 180 *Banner QR Code*

Lokasi:

- Kabupaten Deli Serdang, Pakpak Bharat, Toba, Serdang Bedagai, Asahan, Labuhan Batu Utara, Labuhan batu, Tapanuli Tengah, Kota Gunung Sitoli, Binjai, Sibolga, Siantar. (untuk Rencana Aksi a s.d. d).
- Penentuan lokus berdasarkan Lokasi yang sudah di bentuk Gerakan Pemasyarakatan Minat Baca (GPMB). (untuk Rencana Aksi a s.d. d).

5) Pengembangan Sarana dan Prasarana serta pelayanan RS Haji Medan.

a. Pengembangan Sarana sebagai upaya dalam meningkatkan dan mengembangkan sarana gedung Rumah Sakit dengan Ruang rawat Inap Tower 1 pada tahun 2022-2023 dan Rencana Pembangunan Gedung Rawat Jalan Tower 2 Tahun 2025 pada Rumah Sakit Haji Medan dalam rangka peningkatan layanan Kesehatan Masyarakat.

   Rencana Aksi:

   a) Pembangunan Gedung Tower 2 target 1 gedungn
   b) Peningkatan dan pengembangan gedung rumah sakit dengan Pemeliharaan/ renovasi Poliklinik dan ruangan lainnya dengan target 1 gedung

   Lokasi:

   UPTD Khusus RS. Haji Medan

b. Pengembangan Prasarana sebagai upaya dalam meningkatkan dan mengembangkan Peralatan/ perlengkapan Rumah Sakit dengan telah dibangunnya Ruang rawat Inap Tower 1 pada tahun 2023 Rumah Sakit Haji Medan.

   Rencana Aksi:

Pengembangan Prasarana tersebut maka dilakukan Penyediaan Perlengkapan/ Peralatan Gedung Tower yang telah dibangun dengan target 1 paket

Lokasi: UPTD Khusus RS. Haji Medan

c. Pengembangan layanan Rumah Sakit Haji Medan merupakan upaya dalam menyediakan dan meningkatkan layanan-layanan unggulan yang telah didukung oleh Kementerian Kesehatan dengan Kepmenkes ataupun layanan unggulan lokal Rumah Sakit Haji Medan yang merupakan inovasi.

Rencana Aksi

Peningkatan Kapasitas/ Pelatihan Petugas Medis dan Non Medis (untuk layanan Kanker, Jantung, Stroke, Urologi-Nefrologi, Kesehatan Ibu dan Anak, Diabets Melitus/DM, Tuberkulosis/TB dan Respiratori, Gastrohepatologi serta Orthopedi dengan target 50 orang

Lokasi: UPTD Khusus RS. Haji Medan

6) Penyediaan makanan pendamping ASI (MP ASI) dengan kandungan pangan lokal (PELITA SUMUT/ Penyediaan Makanan Pendamping ASI Balita Sumut)

Penyediaan Makanan Pendamping ASI (MP ASI) bagi balita usia 6-9 bulan untuk percepatan penurunan prevalensi stunting dI Provinsi Sumatera Utara.

Rencana Aksi:

- Penyediaan Makanan Pendamping ASI (MP-ASI) bagi baita usia 6- 9 bulan dengan target 12.500 balita

Lokasi: 11 Kabupaten/Kota di Provinsi Sumatera Utara

7) Dukungan capaian Universal Health Coverage pada Kabupaten/Kota melalui Penerima Bantuan Iuran (PBI) Provinsi.

Penyediaan jaminan kesehatan bagi masyarakat di kabupaten/kota [di luar kab/kota yang telah UHC] dalam rangka mendukung pencapaian Universal Health Coverage (UHC) minimal 95% penduduk memiliki jaminan kesehatan nasional melalui skema pembiayaan cost-sharing untuk mendorong peningkatan Cakupan kepesertaan Jaminan Kesehatan Nasional (JKN)'

Rencana Aksi:

Pembiayaan kontribusi iuran PBI JKN dan PBI Provinsi dengan target 9 Kabupaten/|Kota

Lokasi: 3 Kabupaten/Kota di Provinsi Sumatera Utara

8) Peningkatan Gerakan Masyarakat Hidup Sehat (GERMAS) Peningkatan Komunikasi, Informasi dan Edukasi (KIE) Gerakan Masyarakat Hidup Sehat (GERMAS) pada Masyarakat di 33 (Tiga Puluh Tiga) Kabupaten/Kota se-Sumatera Utara untuk menurunkan Angka Kesakitan

Rencana Aksi:

Penyediaan media KIE baik media cetak dan elektronik dalam rangka peningkatan Gerakan Masyarakat Hidup Sehat (GERMAS) dengan target 100 Persen

Lokasi:

33 Kabupaten/Kota se- Sumatera Utara

9) Optimalisasi Pelayanan Kesehatan Bergerak, melalui:

- Pelayanan Kesehatan Mental Jiwa dan Mental Bergerak “Dr. Muhammad Ildrem Menyapa”
- Bus Kesehatan Bergerak

a. Optimalisasi Pelayanan Kesehatan Bergerak, melalui Pelayanan Kesehatan Jiwa dan Mental Bergerak “Dr. Muhammad Ildrem Menyapa” merupakan kegiatan Pelayanan Kesehatan Jiwa dan Mental keliling yang bukan hanya dilakukan di lingkungan Rumah Sakit tetapi juga di lapisan masyarakat khususnya di wilayah Lokus yang sudah ditetapkan dengan melakukan promosi, pemeriksaan medis dan pemberian obat.

Rencana aksi:

a) Melakukan MOU dengan Kab/kota berdasarkan kajian rekam medis di RSJ dengan target 1 MoU

b) Melaksanakan kegiatan kesehatan jiwa dan mental bergerak berupa promosi, pemeriksaan medis dan pemberian obat serta memberikan rujukan pelayanan kesehatan lanjutan bila diperlukan dengan target 90 orang

c) Monitoring dan evaluasi dengan target 10 Kabupaten/Kota

Lokasi:

Kab. Nias, Nias Utara, Nias Barat, Nias Selatan, Tapanuli Tengah, Karo, Pakpak

Bharat, Samosir, Kota, Gunung sitoli,Sibolga (untuk Rencana Aksi a s.d. c).

b. Penyelenggaraan pelayanan kesehatan bergerak dalam rangka meningkatkan akses masyarakat terhadap layanan kesehatan yang berkualitas dengan menggunakan Mobil/Bus Medis

Kesehatan, meliputi operasi bibir sumbing, sunat masal, penyakit dalam, pemeriksaan mata, pemeriksaan paru dan layanan laboratorium kesehatan dalam rangka menurunkan angka kesakitan.

Rencana Aksi:

Menyelenggarakan layanan kesehatan bergerak yang terintegrasi dalam rangka meningkatkan akses masyarakat terhadap layanan kesehatan yang berkualitas dengan menggunakan mobil/bus medis kesehatan dengan target 33 Kab/Kota

Lokasi:

Kabupaten/Kota se- Sumatera Utara

10) Sukses Penyelenggaraan PON XXI Tahun 2024 di Provinsi Sumatera Utara dan Peningkatan Prestasi Olahraga SUMUT JUARA

c. Penyelenggaran PON XXI Tahun 2024 Aceh-Sumut Wilayah Sumatera Utara harus sukses dari segi Prestasi.

d. Prasarana dan Sarana Penyelenggaran PON XXI Tahun 2024 Aceh-Sumut Wilayah Sumatera Utara harus dapat dimanfaatkan dengan baik Pasca Pelaksanaan PON XXI Tahun 2024

Rencana Aksi:

Pemeliharaan rutin berkala sarana dan prasarana olahraga dengan target 19 Unit Venue

Lokasi:

Provinsi Sumatera Utara

b. SUMUT JUARA adalah peningkatan atlet nasional yang berasal dari Provinsi Sumatera Utara yang semula berjumlah 20 orang, serta peningkatan wasit dan pelatih bersertifikasi dari yang semula berjumlah 1752 orang

Rencana Aksi:

Meningkatkan atlet berprestasi provinsi dengan target: 1181 atlet dan 150 pelatih/wasit/juri melalui :

- Penyelenggaraan kejuaraan single event dan multi event. Pembinaan atlet pelajar melalui PPLP/D.
- Kegiatan pelatihan pelatih, wasit dan juriLokasi:

Provinsi Sumatera Utara.

11) Sukses Penyelenggaraan Pemilu dan Pemilukada yang damai dan berkeadilan serta Edukasi Pemahaman Wawasan Kebangsaan, Revolusi Mental dan Nilai-nilai Demokrasi

e. Penyelenggaraan Pemilu dan Pemilukada yang damai berdasarkan demokrasi Pancasila dengan meminimalisir konflik sosial di masyarakat terkait Pemilu dan Pemilukada

f. Penyelenggaraan Pemilu dan Pemilukada yang damai dengan meminimalisir konflik sosial di masyarakat terkait Pemilu dan Pemilukada

g. Edukasi pemahaman wawasan kebangsaan, revolusi mental dan nilai-nilai demokrasi merupakan pemberian pengetahuan terkait pemahaman wawasan kebangsaan, revolusi mental dan nilai-nilai demokrasi yang bertujuan untuk meminimalisir konflik sosial. Rencana Aksi:

a) Sosialisasi untuk mengoptimalkan pengembangan dan pelaksanaan nilai kebangsaan guna pemberdayaan dan penguatan kesadaran berbangsa dan bernegara yang berlandaskan pada nilai pancasila dan UUD 1945 dengan target 1.100 Orang

b) Sosialisasi untuk menggerakkan perubahan dalam cara berfikir, dan cara hidup masyarakat yang mengacu kepada nilai-nilai integritas, etos kerja, dan gotong royong berdasarkan Pancasila dengan target 500 Orang

Lokasi:

Provinsi Sumatera Utara.

12) Optimalisasi dan Pengembangan Kampung Bersinar (Bersih Narkoba) Optimalisasi dan pengembangan kampung bersinar (bersih narkoba) merupakan penurunan kawasan rawan narkoba kategori bahaya menjadi 200 kelurahan/desa di tahun 2026

Rencana Aksi:

Penurunan kawasan rawan narkoba ketagori bahaya, dengan kategori bahaya yang diturunkan. 218 Kel/Des melalui aplikasi siap BERSINAR yang mendapatkan penguatan melalui 4.500 Relawan, 2 lembaga yang menerima hibah dalam rangka pencegahan dan pemberantasan narkoba, bantuan dana rehabilitasi narkoba bagi penyalahgunaan dari masyarakat tidak mampu sebanyak 491 Orang

Lokasi:

Kabupaten/Kota di Sumatera Utara

2. Prioritas Peningkatan Pertumbuhan Ekonomi Inlusif dengan KegiatanStrategis Daerah antara lain:

1) Pemberdayaan dan Peningkatan Produktivitas Masyarakat Miskin (MAPRO).

Peningkatan Produktivitas Masyarakat Miskin (MAPRO), melalui Pelatihan Wirausaha dan akses permodalan /pasar melalui Kelompok Usaha Bersama di Seluruh Kab/Kota

Rencana Aksi:

Pembinaan dan Bantuan Pengembangan Ekonomi Masyarakat Miskin dengan target 1800 0rang (360 KUBE)

Lokasi:

Kab. Labura, Karo, Taput, Humbanghas, Deli Serdang, Asahan,Tapsel, Sibolga, Dairi, Phkapak Bharat, Medan, Tapanuli Tengah dan Kota Gunung Sitoli.

2) Pembangunan North Sumatra Skill Development Center (NS-SDC); Pembangunan Pusat Pengembangan Keterampilan guna mengatasi permasalahan Ketenagakerjaan melalui pengembangan program pelatihan dan pemagangan, serta memfasilitasi sertifikasi dan penempatan tenaga kerja

Rencana Aksi:

Pembebasan Lahan, dan Penyusunan Dokumen Detail Enginering Design (DED), Masterplan dengan target 1 bidang/Lahan dan 1 dokumen

Lokasi:

Kabupaten Deli Serdang

3) Peningkatan sarana dan prasarana Balai Latihan Kerja dan penguatan fasilitasi kerjasama dengan dunia usaha dan dunia industri melalui pelatihan tematik tenaga kerja serta pemagangan 1000 tenaga kerja ke luar negeri.

a. Rehabiltasi Bangunan pada UPTD Balai Latihan Kerja Rencana Aksi:
   Rehab bangunan asrama instruktur dan ruangan pelatihan dengan target: Gedung UPTD. BLK Lokasi:
   Gedung UPTD. BLK Kab. Simalungun

b. Fasilitasi kerjasama dunia usaha dan dunia industri dalam rangka peningkatan kompetensi dan kesempatan kerja.
   Rencana Aksi:
   a) Pelaksanaan pelatihan untuk 8 kejuruan antara lain: kejuruan las, menjahit, desain grafis, tata rias pengantin, barista, teknisi HP, teknisi sepeda motor, tata boga dengan target 770 Orang
   b) Seleksi calon peserta magang luar negeri dan dalam negeri dengan target 1.203 Orang
   c) Rekrut, seleksi, dan pembekalan calon wirausaha baru dan pemberian bantuan sarana usaha dngan target: 1.100 Orang

   Lokasi:
   UPTD. BLK di Kab. Simalungun (untuk Rencana Aksi a)
   Kabupaten/kota di Sumatera Utara (untuk Rencana Aksi b dan c)

c. Pengembangan sistem informasi ketenagakerjaan terintegrasi melalui bursa kerja online.
   Rencana Aksi
   a) Pembukaan lowongan pekerjaan dan penempatan bagi calon pencari kerja melalui Sistem Online (KarirHub) dengan target 20.000 Orang
   b) Pembukaan lowongan pekerjaan dan penempatan bagi calon pencari kerja melalui pelaksanaan Job Fair dengan target 3.500 Orang

   Lokasi:
   Sumatera Utara (untuk Rencana Aksi a dan b)

4) Fasilitasi standarisasi dan Peningkatan pendapatan 1000 (seribu) UMKM dan IKM melalui digitalisasi pemasaran;

a. Standarisasi merupakan produk yang memiliki standar melalui sertifikasi.

   Rencana Aksi:

   Melaksanakan sertiftikasi Standarisasi Produk UMKM dengan target 700 UMKM melalui:

   - Kurasi calon peserta dari Kab/Kota
   - Bimtek seputar sertifikasi Halal, HaKI Merk dan BPOM
   - Proses auditing dan penerbitan sertifikatLokasi:

   Kabupaten/Kota di Sumatera Utara

b. Pendapatan UMKM meningkat melalui dukungan pemasaran secara digital

   Rencana Aksi:

   Melaksanakan dukungan pemasaran secara digital dengan target 250 UMKM melalui:

   - Pelaksanaan Bimbingan Teknis
   - Pemberian Bantuan Sarana dan Prasarana berupa BarangLokasi:

   Kabupaten/Kota di Sumatera Utara

c. Fasilitasi standarisasi dan peningkatan pendapatan IKM melalui digitalisasi pemasaran dengan melakukan fasilitasi terhadap sertifikasi halal, merk, izin edar, dan pembinaan kepada IKM.

   Rencana Aksi:

   a) Melaksanakan fasilitasi sertiftikasi bagi Industri Kecil Menengah (IKM) dengan target 50 IKM (sertifikasi halal dan merk), 5 IKM (izin edar BPOM)
   b) Bimtek Literasi Digital dalam rangka peningkatan Akses Pasar dengan target 50 IKM
   c) Monev terhadap IKM dengan terget: 155 IKM Lokasi:

   Kabupaten/Kota di Sumatera Utara

5) Pengembangan Sistem Pertanian Terintegrasi dalam rangka peningkatan produktifitas hasil pertanian serta peningkatan kesejahteraan petani.

   Sistem pertanian yang mengintegrasikan kegiatan antar sub sektor pertanian untuk meningkatkan efisiensi dan produktivitas sumber daya (lahan, manusia, dan faktor tumbuh lainnya), meningkatkan kemandirian dan kesejahtraan petani secara berkelanjutan.

   Rencana Aksi:

Peningkatan Produksi dan Produktivitas tanaman pangan dengan target Bantuan Benih Padi seluas 15.000 Ha, Bantuan Benih Jagung seluas 3.500 Ha (pengembangan kawasan pertanian terpadu dan peningkatan nilai tambah melalui hilirisasi produk pertanian sebanyak 2 kawasan)

a) Peningkatan Produksi dan Produktivitas tanaman hortikultura dengan target pemberian bantuan Bantuan Saprodi Bawang Merah seluas 130 Ha, Bantuan Saprodi Cabe Merah seluas 160 Ha (pengembangan kawasan pertanian terpadu dan peningkatan nilai tambah melalui hilirisasi produk pertanian sebanyak 2 kawasan)

Lokasi:

Kabupaten/Kota di Sumatera Utara (untuk Rencana Aksi a dan b)

6) Pembentukan Petani Muda Milenial (PMM), Cetak sawah baru dan peningkatan mekanisme pertanian;

a. Pembentukan/pengembangan petani muda dengan umur 19-39 tahun yang adaptif terhadap teknologi;

   Rencana Aksi:

   Pembentukan/pengembangan petani muda dengan umur 19-39 tahun yang adaptif terhadap teknologi dengan target 300 Orang

   Lokasi:

   Kabupaten/Kota di Sumatera Utara.

b. Pemanfaatan sumber daya lahan sawah yang sementara tidak diusahakan atau IP rendah menjadi lahan usaha tani yang lebih produktif;

   Rencana Aksi:

   Termanfaatkannya lahan sawah yang tidak optimal dengan target 250 Ha

   Lokasi:

   Kabupaten/Kota di Sumatera Utara.

c. Peningkatan penggunaan peralatan dan mesin pertanian Rencana Aksi:

   Peningkatan mekanisasi pertanian dengan target: 700 unit Lokasi:

   Kabupaten/Kota di Sumatera Utara

7) Travel Fair Dalam dan Luar Negeri serta peningkatan kualitas dan jangkauan Digitalisasi Promosi Pariwisata

a. Travel fair sebagai ajang pameran yang menyediakan beragam kebutuhan para pelancong untuk berwisata.

Rencana Aksi:

- Pelaksanaan Travel Fair di dalam dan luar negeri dengan:
- Pembuatan paket wisata, tiket pesawat, tiket objek wisata serta perlengkapan berwisata;
- Event travel fair joined biro/agen perjalanan, ticketing, hotel, bank dengan target 3 kali

Lokasi:

Provinsi Bali, Provinsi Yogyakarta, dan Kota Bandung

b. Penyelenggaraan event sport tourism dalam mendorong momentum promosi wisata di Indonesia.

8) Pelaksanaan Event Internasional Pariwisata, Kebudayaan dan Ekonomi Kreatif dan peningkatan Calender of Event;

Event internasional yang melibatkan pengunjung (nusantara dan mancanegara), memiliki dampak besar pada ekonomi dan media dan juga sebagai sarana saling mempelajari budaya yang berbeda.

Rencana Aksi:

Pelaksanaan Event Internasional Pariwisata, Kebudayaan dan Ekonomi Kreatif dan peningkatan Calender of Event dengan target 2 kegiatan melalui:

- Dukungan event Pesta Danau Toba, Triathlon, Traditional Music Festival, Arung Jeram, Festival Paralayang serta Nias Pro ;
- Calendar of event

Lokasi: Kabupaten/Kota di Sumatera Utara

9) Dukungan Pengembangan UNESCO Global Geopark Caldera Toba dan Desa Wisata;

a. Pengembangan geopark kaldera Toba melalui jaringan Global Geoparks Network dan Asia Pacific Geoparks Network khususnya dalam kaitan pemberdayaan masyarakat lokal serta mempertahankan status Caldera Toba sebagai UNESCO Global Geopark

Rencana Aksi:

Pengembangan geopark kaldera Toba, dengan target 5 geosite:

- Restrukturisasi Badan Pengelola Toba Caldera UNESCO Global

Geopark;

- Penataan Kawasan Geosite di Toba Caldera UNESCO Global Geopark;
- Pengusulan destinasi pariwisata menjadi standar pariwisata berkelanjutan internasional (UNESCO)

Lokasi: Kabupaten Kawasan Toba Caldera UNESCO Global Geopark

b. Pengembangan desa yang dijadikan tempat wisata karena daya tarik yang dimiliki serta sebagai sarana untuk belajar mengenai kearifan lokal.

Rencana Aksi:

Pengembangan desa untuk menjadi tempat wisata dengan target 5 Desa Wisata, melalui:

a) Menginventarisasi potensi desa wisata di Sumut;
b) Melakukan pendampingan tata kelola desa wisata;
c) Mengikutsertakan desa wisata dalam ajang anugerah desa wisata tingkat nasional;

Lokasi: Kabupaten/kota di Sumatera Utara

10) Penyusunan Pokok Pikiran Kebudayaan Daerah & Roadmap Pengembangan Ekonomi Kreatif;

a. Melaksanakan tahapan dalam rangka penyusunan PPKD Provsu

Rencana Aksi:

Penyusunan dokumen PPKD dengan target 1 dokumen, melalui :

- Inventarisasi dokumen PPKD Kab/Kota;
- Penyusunan Dokumen Rancangan awal PPKD Provinsi Sumatera Utara

Lokasi: Kabupaten/kota di Sumatera Utara

b. Melaksanakan tahapan dalam rangka penyusunan roadmap pengembangan ekonomi kreatif Provsu.

Rencana Aksi:

Penyusunan dokumen Roadmap pengembangan ekonomi kreatif Provsu dengan target 1 dokumen melalui :

- FGD Rancangan awal Roadmap Pengembangan ekonomi kreatif Provinsi Sumatera Utara;
- Penyusunan Rancangan akhir Roadmap Pengembangan ekonomi kreatif Provinsi Sumatera Utara

Lokasi:
Kabupaten/kota di Sumatera Utara

11) Penyelenggaraan North Sumatera Utara Business Forum & Business Matching dan Pameran Agro Industri Nasional.
Penyelenggaraan North Sumatera Utara Business Forum & Business Matching dan Pameran Agroindustri Nasional, terdiri dari:
- Pertemuan antara pemerintahan provinsi dan Kab/Kota se-Sumatera Utara antara para project owner dengan para penanaman modal dari dalam dan luar negeri
- Pertemuan langsung atau tatap muka antara project owner dengan para penanaman modal dari dalam dan luar negeri
- Pameran yang diikuti oleh para project owner, BUMD/BUMN, Asosiasi/Himpunan, Proyek investasi strategis dari 33 Kab/Kota pada sektor agroindustri.

Rencana Aksi:
Penyelenggaraan North Sumatera Utara Business Forum & Business Matching dan Pameran Agroindustri Nasional dengan target 5 Letter of Intent
Lokasi:
Dalam Negeri dan Luar Negeri

3. Peningkatan Kualitas Pembangunan Infrastruktur yang Berkelanjutan dengan Kegiatan Strategis Daerah antara lain:

1) Penanganan Ruas Jalan dan Jembatan di Kawasan Strategis Provinsi; Penanganan Ruas Jalan dan Jembatan di Kawasan Strategis Provinsi, pada ruas jalan:
- Meningkatkan Konektivitas Sentra Produksi Pangan, Pariwisata Bahari, Kawasan Industri, Perikanan, Perkebunan dan Perkotaan di zona Pantai Timur;
- Mengurangi disparitas wilayah pantai barat melalui pengembangan konektifitas Wisata Bahari, kawasan Industri, Perkebunan dan Perkotaan;
- Mendukung Konektifitas Kawasan PerbatasanRencana Aksi

Peningkatan Kemantapan jalan kewenangan provinsi dengan target 88,06 persen

Lokasi:

Lokasi ruas jalan yang meningkatkan konektivitas Sentra Produksi Pangan, Pariwisata Bahari, Kawasan Industri, Perikanan, Perkebunan dan Perkotaan di zona Pantai Timur, yaitu: Kab. Langkat, Kab. Serdang Bedagai, Kab. Deli Serdang, Kab. Asahan, Kota Tanjung Balai, dan Kab. Labuhan Batu

a) Lokasi ruas jalan yang mengurangi disparitas wilayah pantai barat melalui pengembangan konektifitas Wisata Bahari, kawasan Industri, Perkebunan dan Perkotaan, yaitu: Kab. Madina, Kab. Tapsel, Kab. Tapteng, Sibolga Padang Sidempuan, Padang Lawas
b) Lokasi ruas jalan yang mendukung konektifitas Kawasan Perbatasan, yaitu: Kab. Mandailing Natal, Kab. Labuhan Batu dan Kab. Padang Lawas.

2) Peningkatan Kualitas Sistem Jaringan Irigasi;

Kondisi infrastruktur jaringan irigasi belum berfungsi optimal diakibatkan jaringan irigasi mengalami kerusakan sehingga mengakibatkan kinerja jaringan irigasi menurun serta terjadinya alih fungsi lahan dan belum optimalnya SDM Kelembagaan Pengelolaan Irigasi

Rencana Aksi

Melakukan Kegiatan Pembangunan, Peningkatan, Rehabilitasi dan Operasi Pemeliharaan Jaringan Irigasi dengan target 10.0000 Ha Lokasi: Kab. Serdang Bedagai, Kab. Deli Serdang, Kab. Dairi, Kab. Toba, Kab. Tapanuli Selatan, Kab. Padang Lawas.

3) Pengurangan Luas Kawasan Kumuh dan Banjir Permukiman;

a. Pengurangan Luas Permukiman Kumuh dengan Luas 10 Ha sampai dengan di bawah 15 Ha melalui Penataan Permukiman Kumuh dengan Luas 10 Ha sampai dengan di bawah 15 Ha

Rencana Aksi:

a) Verifikasi Teknis Permukiman Kumuh Dengan Luas 10 Ha Sampai Dengan Di Bawah 15 Ha dan Legislasi RP3KP Provinsi Sumatera Utara. dengan target 23 Dokumen
b) Pembinaan Keswadayaan Calon Penerima Manfaat Perbaikan Rumah Tidak Layak Huni dengan target 700 Rumah Tangga
c) Pembinaan Kelompok Swadaya Masyarakat di Permukiman Kumuh

Dengan Luas 10 Ha Sampai Dengan Di Bawah 15 Ha yang telah ditangani dengan target 9 Kelompok masyarakat

d) Koordinasi dan Sinkronisasi Permukiman Kumuh Dengan Luas 10 Ha Sampai Dengan Di Bawah 15 Ha dengan target 23 laporan

e) Pendataan Rumah Layak Huni dan Rumah Tidak Layak Huni di Permukiman Kumuh Dengan Luas 10 Ha Sampai Dengan Di Bawah 15 Ha dengan target 18 Sistem Informasi

Lokasi:

- Kabupaten/Kota se-Sumatera Utara (untuk Rencana Aksi a)
- 17 Kabupaten/Kota (untuk Rencana Aksi b)
- Kota Tanjung Balai, Tebing Tinggi, Padangsidempuan, Kab. Batu Bara, Nias Utara, (untuk Rencana Aksi c)
- Kab. Deli Serdang, Kota Tebing Tinggi, Kab. Batu Bara, Kab.Asahan, Kota Tanjung Balai, Kab. Labuhanbatu Utara, Kab. Labuhan Batu, Kab. Labuhanbatu Selatan, Kab.Langkat, Kota Binjai, Kab. Padanglawas Utara, Kab. Padang Lawas, Kab.Mandailing Natal, Kab. Tapanuli Selatan, Kota Padangsidimpuan, Kab.Tapanuli Tengah, Kota Sibolga, Kota Pematang Siantar, Kab. Simalungun, Kab.Karo, Kab.Dairi, Kab. Pakpak Bharat, Kab.Toba, Kab.Samosir, Kab.Humbang Hasundutan, Kab.Tapanuli Utara, Kota Gunung Sitoli, Kab. Nias, Kab.Nias Barat, Kab.Nias Utara, Kab.Nias Selatan. (untuk Rencana Aksi d).
- 18 Kabupaten/Kota. (untuk Rencana Aksi e).

b. Pengurangan Banjir Permukiman melalui Peningkatan Kualitas Permukiman Kumuh Dengan Luas 10 Ha Sampai Dengan Di Bawah 15 Ha.

Rencana Aksi:

a) Koordinasi dan Pengendalian Pelaksanaan Perbaikan Rumah Tidak Layak Huni. Dengan target 16 laporan

b) Koordinasi dan Pengendalian Pelaksanaan Pembangunan Pemugaran Permukiman Kumuh Dengan Luas 10 Ha Sampai Dengan Di Bawah 15 Ha dengan target 5 laporan

c) Penyusunan DED Permukiman Kumuh termasuk penanganan indikator drainase penanganan genangan air di permukiman kumuh. Dengan target 13 dokumen

d) Pembangunan Pemugaran Permukiman Kumuh Dengan Luas 10 Ha

Sampai Dengan Di Bawah 15 Ha dengan target 147 Ha

e) Perbaikan Rumah Tidak Layak Huni di Permukiman Kumuh Dengan Luas 10 Ha sampai Dengan Di Bawah 15 Ha dengan target 700 unit

Lokasi:

- 16 Kabupaten/Kota di Sumatera Utara (untuk Rencana Aksi a)
- Kota Tanjung Balai, Tebing Tinggi, Padangsidempuan, Kab. Batu Bara (untuk Rencana Aksi b)
- Kab. Dairi, Karo, Labuhanbatu, Tapanuli Tengah, Tapanuli Utara, Labuhanbatu Selatan, Pakpak Bharat, Humbang Hasundutan, Asahan, Padang Lawas Utara, Simalungun, Kota Sibolga, Padangsidempuan. (untuk Rencana Aksi c)
- Kab. Toba, Humbang Hasundutan, Simalungun, Tapanuli Utara, Labuhanbatu Utara, Padang Lawas, Mandailing Natal, Tapanuli Tengah. (untuk Rencana Aksi d).
- 16 Kabupaten/Kota di Sumatera Utara. (untuk Rencana Aksi e).

4) Pembangunan Tempat Pemrosesan Akhir (TPA) Persampahan Regional Medan - Deli Serdang;

Pembangunan TPA melalui dokumen Penyediaan Lahan ± 50 Ha Rencana Aksi:

a) Nota Kesepakatan antara Kab/Kota (Medan dan Deli Serdang) dan Provinsi Sumatera Utara
b) Pembentukan Tim Pembebasan Lahan
c) Pembebasan Lahan
d) Pembangunan PSD TPA Regional Mebidang dengan target 1 unit
e) Pengawasan Pembangunan PSD TPA Regional Mebidang dengan target 1 dokumen

Lokasi:

Kec. STM Hilir, Kabupaten Deli Serdang

5) Pembangunan Waduk/Embung Idano Mola di Kepulauan Nias

Pembangunan Waduk/Embung Idano Mola di Kepulauan Nias adalah Pembangunan Bendungan/ Embung Idano Mola untuk mensuplai Air Baku dan Berfungsi Sebagai Pengendali Banjir di Kabupaten Nias Rencana Aksi:

a) Penyusunan Detail Desain dan Model Test Bendungan Idanomola Kab. Nias.
b) Penyusunan Dokumen Lingkungan Hidup untuk Konstruksi Bendungan Idanomola Kab. Nias dengan target 1 dokumen.
c) Penyusunan Dokumen Rencana Pengadaan Tanah untuk Pembangunan Bendungan Idanomola Kab. Nias dengan target 1 dokumen

   Sertifikasi Desain Bendungan Idanomola Kab. Nias dengan target 1 dokumen
d) Jasa Appraisal Pengadaan Tanah untuk Pembangunan Bendungan Idanomola Kab. Nias dengan target 1 dokumen
e) Pengadaan Tanah untuk Pembangunan Bendungan Idanomola Kab. Nias.
f) Pembangunan Bendungan Idanomola Kab. Nias.
g) Supervisi/ Konsultan Pengawasan Pembangunan Bendungan Idanomola Kab. Nias.

Lokasi: kabupaten Nias (untuk Rencana Aksi b s.d. e)

6) Pengembangan SPAM Mebidang (Medan-Binjai-Deli Serdang) dan Pembangunan SPAM Seriti (Serdang Bedagai dan Tebing Tinggi) Pembangunan prasarana Air minum sebagai pemenuhan kebutuhan dasar untuk pemenuhan SPM.

   Rencana Aksi:

   a) Melakukan tahap penyelesaian kontruksi fisik SPAM Mebidang dengan target 277 L /dtk

   b) Melakukan tahap Konstruksi fisik SPAM Seriti dengan target 1 unit

   Lokasi:

   - Kota Medan (Kec. Medan Helvetia) , Kota Binjai (Kec. Binjai Timur, Kec. Binjai Utara), Kab. Deli Serdang (Kec. Sunggal). (untuk Rencana Aksi a).
   - Kota Tebing Tinggi (Kec. Padang Hulu), Kab. Serdang Bedagai (Kec. Tebing Sahbandar, Kec. Tebing Tinggi). (untuk Rencana Aksi b).

7) Penataan Sungai Perkotaan yang Bersih dan Indah

   Penataan Sungai Perkotaan yang Bersih dan Indah adalah Sungai yang berada di Perkotaan dengan kondisi lingkungan di sekitarnya tertata, air

yang mengalir bersih, kondisi sungai aman dan terlihat indah secara arsitektur landscapenya

Rencana Aksi

a) Penyusunan Masterplan Sungai Perkotaan yang Bersih dan Indah
b) Penyusunan Dokumen Arsitektur Landscape dan Desain Penataan Sungai Perkotaan yang Bersih dan Indah
c) Penyusunan Dokumen Lingkungan Hidup Penataan Sungai Perkotaan yang Bersih dan Indah dengan target 2 dokumen
   Penyusunan Dokumen Perencanaan Pengadaan Tanah Penataan Sungai Perkotaan yang Bersih dan Indah dengan target 2 dokumen
d) Pengadaan Tanah Penataan Sungai Perkotaan yang Bersih dan Indahdengan target 0,5 Ha
e) Pembangunan Penataan Sungai Perkotaan yang Bersih dan Indah.

Lokasi:

Sungai Deli Kota Medan dan Sungai Bingei Kota Binjai (untuk Rencana Aksi c s.d. e)

8) Penyediaan Sambungan Listrik bagi Keluarga Kurang Mampu
Menyambungkan sambungan listrik bagi rumah tangga yang tidak mampu yang sudah dialiri jaringan listrik PLN.

Rencana Aksi:

Pelaksanaan sambungan listrik bagi rumah tanga yang tidak mampu yang sudah dialiri jaringan listrik PLN dengan target 2.500 rumah tangga

Lokasi:

Kabupaten/Kota di Sumatera Utara

9) Pembangunan PLTS Terpusat dalam rangka Peningkatan Produktivitas Pertanian dan Pariwisata

Memanfaatkan EBT Sinar Surya Matahari untuk sumber energi menggerakan pompanisasi pertanian dan objek wisata baru.

Rencana Aksi:

Melaksanakan Pembangunan PLTS Pompa Air mendukung program peningkatan produktivitas pertanian dan pariwisata dengan target 2 EBT

Lokasi:

Kabupaten di Sumatera Utara.

10) Pembangunan Satu Data Digital Daerah

Pengembangan Tata Kelola Pemerintahan yang bertujuan untuk menciptakan Data Berkualitas

Rencana Aksi:

a) Pengumpulan data. Dengan target Jumlah data yang terhimpun 1.050 data
b) Sosialisasi/diklat Penyelenggaraan statistik sektoral dan pembangunan Satu Data Sumatera Utara dengan target 86 Orang/43 OPD
   - Penyusunan metadata dan standar data dengan target 1.050 Metadata
c) Pengembangan portal satu data dngan target 1 Aplikasi Lokasi:

Medan

11) SUMUT TANGGUH BENCANA

Sumut Tangguh Bencana merupakan kesiapsiagaan Sumatera Utara dalam menghadapi Bencana, melalui:

- Pelaksanaan sosialisasi, komunikasi, informasi dan edukasi (KIE) Rawan Bencana Provinsi dengan sasaran masyarakat. Tema dan materi sosialisasi menyesuaikan jenis bencana di wilayah masing- masing;
- Penguatan kapasitas kawasan dengan sasaran desa yang berada pada kawasan resiko bencana tinggi. Bentuk fasilitasi meliputi penyusunan Kajian Resiko Bencana, Rencana Penanggulangan Bencana, Rencana Kontijensi di tingkat desa;
- Penyediaan sarana kegiatan sosialisasi, komunikasi, informasi dan edukasi yang bersifat mobile, dapat menjangkau wilayah kab/kota;
- Penguatan kapasitas BPBD kab/kota terkait penanggulangan bencana, melalui penyediaan peralatan dan logistik kebencanaan sebagai bentuk dukungan provinsi terhadap kesiapsiagaan respon cepat penanganan darurat di daerah. Alokasi peralatan dan logistik menyesuaikan kebutuhan dan jenis bencana di masing-masing kab/kota.

Rencana Aksi:

a) Pelaksanaan Sosialisasi Kebencanaan, Sasaran Jumlah peserta sosialisasi dengan target 1.200 Orang peserta

b) Fasilitasi Desa Tangguh Bencana Melalui Penyediaan Tenaga Fasilitator/ Penyuluh Kebencanaan dengan target 70 Desa
c) Pengadaan Mobil Edukasi Tangguh Bencana
d) Dukungan peralatan dan logistik ke kab/kota dengan target 33 Kab/Kota

Lokasi:
Kabupaten di Sumatera Utara.

12) Penurunan Emisi Gas Rumah Kaca melalui Gagasan "SUMUT HIJAU".
Penurunan Emisi Gas Rumah Kaca melalui Gagasan "SUMUT HIJAU" merupakan dukungan dalam rangka pencapaian Penurunan Emisi Gas Rumah Kaca sebesar 31,64 juta ton CO2eq di Tahun 2026, dengan pembangunan rendah karbon pada sektor energi, sektor kehutanan, sektor pertanian, sektor limbah, sektor transportasi dan Blue Carbon.
Rencana Aksi:
Penurunan Emisi Gas Rumah Kaca dengan target 30,16 Juta Ton CO2Eq
Lokasi:
Kabupaten/Kota di Sumatera Utara.

4. Peningkatan Tata Kelola Pemerintah yang Berkualitas dan Inovatif dengan Kegiatan Strategis Daerah antara lain:

1) Mempertahankan pencapaian opini Wajar Tanpa Pengecualian (WTP)
Opini Badan Pemeriksa Keuangan (BPK) adalah pernyataan profesional sebagai kesimpulan pemeriksa mengenai tingkat kewajaran informasi yang disajikan dalam laporan keuangan, yang didasarkan pada beberapa kriteria yaitu: kesesuaian dengan standar akuntansi pemerintahan; kecukupan pengungkapan (adequate disclosures
Rencana Aksi:
Meningkatkan kualitas Opini BPK Pengelolaan keuangan dan aset daerah yang akuntabel dengan target WTP
Lokasi:
Kota Medan

2) Peningkatan Reformasi Birokrasi Provinsi Sumatera Utara melalui Klinik RB;

Peningkatan Reformasi Birokrasi Provinsi Sumatera Utara menjadi predikat BB dengan nilai 73 ditahun 2026 melalui pelaksanaan klinik RB

Rencana Aksi:

Peningkatan pelaksanaan Fasiilitasi Reformasi Birokrasi dengan dengan target BB (72) melalui:

a) Penyusunan kerangka logis RB tematik;
b) Penyusunan rencana aksi general dan tematik;
c) Penyusunan Road Map RB Pemprovsu;
d) Evaluasi perencanaan rencana aksi RB tematik dan RB general Pemprovsu;
e) Evaluasi pelaksaan rencana aksi RBLokasi:

Provinsi Sumatera Utara

3) Peningkatan Kualifikasi Pendidikan SDM Aparatur Negara/ASN melalui pemberian beasiswa S3 ASN (BEASISWA ASN PINTAR) dan Pelatihan ASN didalam dan luar negeri;

Program pelatihan ini bertujuan untuk meningkatkan kompetensi ASN se-Semuatera Utara melalui pemberian Beasiswa S3 dan pendidikan dan pelatihan di dalam negeri serta di luar negeri.

Rencana Aksi:

a) Pelatihan Pengembangan Pariwisata berbasis Kearifan Lokal dengan target 40 orang
b) Pelatihan Peningkatan Kompetensi Dasar Manjemen Bencana dengan target 40 orang
c) Pelatihan Teknis Perlindungan Anak dan Perempuan dengan target 40 orang
d) Pelatihan Bendahara Keuangan Daerah dengan target 40 orang
e) Pelatihan Aset dan Barang Milik Daerah dengan target 40 orang
f) Pelatihan Pengadaan Barang dan Jasa Level 1 dengan target 40 orang
g) Pelatihan analis kebijakan dengan target 40 orang
h) MoU dengan Negara tujuan untuk pelaksanaan pelatihan di luar Negeri
i) Pelaksanaan pelatihan ASN Pemprovsu di luar Negeri dengan target 10 orang

Lokasi:

- BPSDM Provinsi Sumatera Utara (untuk Rencana Aksi a s.d. f)
- Negara Malaysia dan Singapura (untuk Rencana Aksi g)

4) Peningkatan Kualitas Perencanaan Pembangunan dan Inovasi Daerah, melalui:
   - Planning and Innovation Corner (PIC)
   - Event "North Sumatra Innovation and Achievement Summit"

   Rencana Aksi:

   Melakukan coaching clinic IID, bimtek inovasi daerah, Innovation Day, Forum CSR, lomba inovasi (inotek) dengan target 33 Kab/Kota

   Lokasi:

   Kabupaten/Kota di Sumatera Utara
5) Peningkatan kualitas Pelayanan Publik melalui Sistem Pelayanan Perkantoran Terpadu.

   Meningkatnya kualitas pelayanan publik menjadi A (4,55) melalui dukungan pembangunan/perluasan kantor Gubernur Sumatera Utara

Kebijakan pembangunan daerah pada RKPD Provinsi Sumatera Utara tahun 2025 dilaksanakan dengan menerapkan konsep Tematik, Holistik, Integratif dan Spasial (THIS) yaitu:

a. ***Tematik*** dimaknai bahwa tema RKPD Provinsi Sumatera Utara tahun 2025 memiliki tema pembangunan berdasarkan prioritas yang telah ditetapkan untuk tahun 2025 mempertimbangkan berbagai kebijakan pembangunan nasional dan provinsi;
b. ***Holistik*** artinya penjabaran tematik program pembangunan ke dalamperencanaan yang komprehensif muloai dari hulu sampai ke hilir suatun rangkaian kegiatan. Hal ini dapat dimaknai bahwa prioritas pembangunan telah mempertimbangkan berbagai kebijakan nasional dan provinsi yang diarahkan untuk menjawab tuntutan kinerja daerah tahun 2025;
c. ***Integratif*** dimaknai bahwa upaya keterpaduanh pelaksanaan perencanaan program pembangunan yang dilihat dari peran kementerian/ Lembaga daerah/ pemangku kepentingan lainnya dan upaya keterpaduan berbagai sumber pendanaan sasaran prioritas pembangunan dicapai melalui berbagai peran pemangku kepentingan dan upaya keterpaduan dari berbagai sumber pembiayaan;

Spasial dapat diartikan bahwa Penjabaran program pembangunan dalam satu kesatuan wilayah dan keterkaitan antarwilayah.

4.3.3 Prioritas Pembangunan Kabupaten Asahan Tahun 2025

Kebijakan pembangunan daerah Kabupaten Asahan tahun 2025 berpedoman pada arah pembangunan berdasarkan RPJPD Kabupaten Asahan Tahun 2005-2025, RPJMD Kabupaten Asahan Tahun 2021-2026, evaluasi pelaksanaan RKPD tahun 2023, RPD Provinsi Sumatera Utara Tahun 2024-2026, Rancangan RKP, isu strategis serta permasalahan di Kabupaten Asahan, maka **tema pembangunan Kabupaten Asahan Tahun 2025** adalah "Kolaborasi Perencanaan Pembangunan Daerah untuk Mewujudkan Masyarakat Asahan Sejahtera yang Religius dan Berkarakter**"**

Dalam rangka percepatan capaian visi dan misi Pemerintah Kabupaten Asahan menetapkan 9 (sembilan) program prioritas yang akan dilaksanakan, pada dasarnya program prioritas adalah program yang bersifat menyentuh langsung kepentingan publik, bersifat monumental, lintas urusan, berskala besar, dan memiliki kepentingan yang tinggi serta memberikan dampak luas bagi masyarakat. Program prioritas dimaksud sebagai berikut :

1. Digitalisasi Birokrasi

   Merupakan upaya menyelenggarakan tata kelola pemerintahan yang efektif, inovatif, profesional, dan akuntabel dan peningkatan pelayanan masyarakat dengan mudah, cepat, efisien, murah dan transparan. Seperti Menciptakan Kartu Tanda Penduduk Tangguh, Melaksanakan Pelayanan *Delivery System* Adminduk, Melaksanakan transparansi birokrasi, yang dilaksanakan melalui 4 (empat) kegiatan strategis daerah, yaitu :

   a) Kartu Tanda Penduduk Tangguh sebanyak 39.871 buah
   b) delivery system adminduk sebanyak 2 unit
   c) Peningkatan nilai Sakip BB
   d) Perpustakaan digital (Meningkatkan jumlah kunjungan perpustakaan)

2. Sumber Daya Manusia Tangguh

   Menciptakan sumber daya manusia yang memiliki kemampuan pengetahuan, keahlian dan perilaku yang unggul dan serta menghubungkan terhadap perusahaan atau mampu menciptakan lapangan pekerjaan. Seperti yaitu Membangun balai latihan kerja, Melaksanakan pelatihan dan pemberdayaan

wirausaha muda, yang dilaksanakan melalui 3 (tiga) kegiatan strategis daerah, yaitu :

a) Pembangunan Balai Latihan Kerja
b) Pelatihan dan Pemberdayaan Wirausaha kepada 290 Pelaku usaha
c) Rencana Aksi Pengembangan Sumber Daya Manusia Kabupaten Asahan

3. Ekonomi Mandiri

Merupakan merupakan membentuk perekonomian rakyat dengan mendorong kehidupan masyarakat secara gotong royong berdasarkan kegiatan ekonomi yang tidak menganut prinsip ketergantungan, tetapi berdasarkan swadaya. Seperti Membangun Mall Usaha Mikro Kecil Mandiri, Membentuk kampung mandiri, Memberikan insentif wirausaha tangguh, Memberikan subsidi sarana produksi pertanian untuk petani dan nelayan, yang dilaksanakan melalui 3 (tiga) kegiatan strategis daerah, yaitu :

a) Pembentukan kampung mandiri sebanyak 1 kampung mandiri
b) Bantuan modal wirausaha tangguh (100 unit usaha) dan Saprodi (Petani 60 kelompok dan Nelayan 63 kelompok)
c) Bantuan Modal Wirausaha Tangguh sebanyak 100 pelaku usaha

4. Asahan Sehat

Merupakan menciptakan kondisi kabupaten yang bersih, nyaman, aman dan sehat untuk dihuni penduduk yang dicapai melalui terselenggaranya penerapan beberapa tatanan dan kegiatan yang terintegrasi yang disepakati masyarakat dan pemerintah daerah. Seperti Membangun Rumah Sakit Modern Berstandar Nasional, Memberikan bantuan berobat gratis bagi masyarakat miskin, Meningkatkan insentif kader kesehatan, yang dilaksanakan melalui 7 (tujuh) kegiatan strategis daerah, yaitu :

a) Penyediaan lahan RS Modern
b) Berobat gratis bagi masyarakat miskin sebanyak 15.279 jiwa
c) Peningkatan Insentif kader kesehatan menjadi Rp. 50.000
d) Penanganan stunting
e) Pembangunan sarana dan prasarana kesehatan dan pemenuhan tenaga medis dan paramedis sesuai standart seperti:
   - Rehabilitasi Puskesmas/Pustu
   - Pengadaan ambulance
   - Pengadaan alkes
   - Pemenuhan tenaga dokter pada puskesmas

- Pengadaan peralatan laboratorium (sebagai penunjang diagnostic pada puskesmas)

f) Peningkatan status Kabupaten Layak Anak

g) Kegiatan car free day

5. Asahan Cerdas

Menyelenggarakan pendidikan yang berkualitas dengan memanfaatkan kemajuan perkembangan ilmu pengetahuan dan teknologi melalui budaya literasi serta Mengembangkan dan melestarikan nilai-nilai budaya sebagai sumber inspirasi untuk meningkatkan kebersaman, kerukunan, tolong menolong, dan gotong royong dalam kehidupan bermasyarakat. Seperti memberikan beasiswa pendidikan pelajar/mahasiswa miskin dan berprestasi, Meningkatkan kesejahteraan Guru yang bukan Pegawai Negeri Sipil, Memfasilitasi Pendirian SMA/SMK negeri di setiap kecamatan, yang dilaksanakan melalui 7 (tujuh) kegiatan strategis daerah, yaitu :

a) Pemberian beasiswa pendidikan pelajar/mahasiswa miskin dan berprestasi sebanyak 100 orang

b) Peningkatan insentif guru honorer

c) Peningkatan sarana prasarana sekolah

d) Mengoptimalkan fungsi dan kemampuan guru melalui MGMP, KKG, Guru Penggerak dan Sekolah Penggerak

e) Melalui kerjasama peningkatan kualitas guru dengan pihak ketiga yaitu Tonoto Foundation

f) Rencana pendirian pusat belajar guru (TLC) Teacher Learning center Kerjasama dengan Sampurna Fondation

g) Diklat Penguatan Kepala Sekolah dan Calon Kepala Sekolah

6. Infrastruktur Kuat

Mengalokasikan 60 (enam puluh) % anggaran belanja yang selama ini terdapat pada belanja langsung APBD untuk pembangunan infrastruktur, yang dilaksanakan melalui 16 (enam belas) kegiatan strategis daerah, yaitu :

a) Lanjutan Pembangunan Menara Mesjid Agung H. Achmad Bakrie Kisaran

b) Lanjutan Pembangunan Gedung Olah Raga

c) Pembangunan Jalan dan Jembatan strategis dengan kriteria

- Ruas Jalan yang menjadi kewenangan Kabupaten
- Menuju Fasilitas Kesehatan
- Menuju Fasilitas Pendidikan

- Menuju Sentra Ekonomi (pertanian, perkebunan, perikanan dan industri

d) Pengelolaan dan pengembangan Sistem Penyediaan Air Minum
e) Pengelolaan dan Pengembangan Sistem Air Limbah Domestik dan drainase
f) Pembangunan/rehabilitasi sarana dan prasarana pemerintah
g) Dukungan capaian Universal Health Coverage pada Kabupaten/Kota melalui Penerima Bantuan Iuran (PBI) Provinsi;
h) Penanganan Kawasan Kumuh
i) Pembangunan prasarana, sarana dan utilitas umum perumahan dan kawasan permukiman
j) Lanjutan Program Tanah Objek Reforma Agraria
k) Pembangunan dan Pengembangan Ruang Terbuka Hijau di Kabupaten Asahan
l) Pembangunan lampu penerangan jalan umum dan lingkungan dengan solar cell
m) pembentukan kawasan industri
n) Rehabilitasi RTLH

7. Asahan Religius

Membentuk jati diri masyarakat yang beriman dan bertaqwa, ditandai dengan kesadaran untuk memahami dan mengamalkan ajaran agama dengan baik dan benar. Seperti pembentukan rumah mengaji disetiap kecamatan, melaksanakan sertifikasi gratis rumah ibadah, yang dilaksanakan melalui 5 (lima) kegiatan strategis daerah, yaitu :

a) Pengelolaan lembaga tahfiz Pemerintah Kabupaten Asahan dan Pembentukan Rumah Mengaji di 10 Kecamatan
b) Sertifikasi Lahan Rumah Ibadah sebanyak 30 persil
c) Pelaksanaan Program Imtaq
d) Pembinaan Lembaga Keagamaan Dan Ormas
e) Pemberian Penghargaan Pada Peserta Berprestasi Dibidang Keagamaan

8. Lingkungan Berbasis Partisipatif

Merupakan gerakan kesadaran dan peduli terhadap lingkungan yang melibatkan masyarakat umum dan berlangsung terus menerus untuk meningkatkan peran serta masyarakat dalam pelestarian lingkungan hidup. Seperti melaksanakan Kisaran bebas banjir, Membangun Tempat Pembuangan Akhir sampah berstandar nasional, Membentuk Kader

Lingkungan, Mengembangkan Ekowisata Mangrove, yang dilaksanakan melalui 4 (empat) kegiatan strategis daerah, yaitu :

a) Penanganan Kisaran bebas Banjir
   - Pembangunan drainase
   - Normalisasi
   - Pemeliharaan

b) Penyediaan Lahan Tempat Pembuangan Akhir Sampah berstandard nasional

c) Pembentukan kader lingkungan sebanyak 40 Kelompok

d) Pengembangan ekowisata Mangrove di Kecamatan Silau Laut

9. Asahan Go Wisata

   Merupakan meningkatkan potensi pariwisata dari segala aspek dan menjadikan suatu kesatuan paket-paket wisata unggulan lewat pembuatan *travel pattern* (Patron perjalanan wisata). Seperti Membentuk Peraturan Daerah tentang Rencana Induk Pariwisata Daerah, Menciptakan *Asahan One Stop Adventure Tourism*, Wisata Religi dan Wisata Kuliner, yang dilaksanakan melalui 4 (empat) kegiatan strategis daerah, yaitu :

   a) Penataan sarpras air terjun Ponot Kecamatan Aek Songsongan

   b) Penataan kawasan wisata religi (Masjid Agung, Makam tuan syech silau, Masjid Mtq pondok bungur)

   c) Pengembangan Wisata Kuliner melalui
      - Penataan eks kantor perikanan menjadi wisata kuliner sari laut
      - Penataan eks makam pahlawan
      - Penataan lingkungan stadion mutiara untuk menjadi wisata kuliner ramah anak

   d) Asahan One Stop Adventure Tourism di Desa Tangga

Selain 9 (sembilan) program tersebut, penyempuranaan Sarana dan Prasarana Mesjid Agung juga mendapatkan perhatian khusus dan menjadi prioritas pembangunan daerah, seperti Pembangunan Menara Pandang, Pembangunan Perpustakaan Mesjid, pembangunan kantin, dan lain sebagainya. Dalam pelaksanaannya akan dibutuhkan kerja sama lintas perangkat daerah sehingga dibutuhkan kesamaan pemahaman terkait tujuan dari program prioritas yang diharapkan. Target Program Prioritas Tahun 2024-2025 dapat dilihat dalam table berikut:

Tabel 4.4.

Realisasi dan Target Program Prioritas Kabupaten Asahan

NO	PROGRAM PRIORITAS	RELISASI		TARGET	
		2022	2023	2024	2025
DIGITALISASI BIROKRASI					
1	Kartu Tanda Penduduk Tangguh	29.000 Buah	56.831 buah	39.928 buah	39.871 buah
2	Pelayanan Delivery System Adminduk	1 unit	1 unit	-	-
3	Transparansi Birokrasi	-	-	-	-
SDM TANGGUH					
1	Pembangunan Balai Latihan Kerja	-	1 Unit (penyediaan lahan)	1 Unit (selesai pembangunan)	-
2	Pelatihan dan Pemberdayaan Wirausaha	80 pelaku usaha	375 pelaku usaha	290 pelaku usaha	290 pelaku usaha
EKONOMI MANDIRI					
1	Membentuk Mall Usaha Mikro Kecil Menengah (UMKM)			-	
2	Kampung Mandiri	1 wilayah	1 wilayah	1 wilayah	1 wilayah
3	Bantuan Modal Wirausaha Tangguh	100 unit usaha	104 unit usaha	100 unit usaha	100 unit usaha
4	Bantuan Sarana Produksi Pertanian				
	- Petani	143 Kelompok	115 kelompok	60 kelompok	60 kelompok
	- Nelayan	119 Kelompok	41 kelompok	63 kelompok	63 kelompok
ASAHAN SEHAT					
1	Membangun Rumah Sakit Modern Berstandar Nasional	-	-	1 Unit (Pembangunan)	-
2	Berobat gratis bagi masyarakat miskin	27.000 Jiwa	29.410 jiwa	13.890 jiwa	15.279 jiwa
3	Peningkatan insentif kader kesehatan	Rp. 40.000	Rp. 40.000	Rp. 50.000	Rp. 50.000
ASAHAN CERDAS					
1	Beasiswa pendidikan pelajar/mahasiswa miskin dan berprestasi	120 org		100 org	100 org
2	Peningkatan kesejahteraan Guru non Pegawai Negeri Sipil/Honor	1.717 org		3.502 org	3.502 org
3	Memfasilitasi Pendirian SMA/SMK negeri di setiap kecamatan	1 lahan		-	1 lahan
INFRASTRUKTUR KUAT					
1	60 (enam puluh) % anggaran belanja untuk pembangunan infrastruktur	39,40 %		50%	55%
ASAHAN RELIGIUS					
1	Rumah mengaji disetiap kecamatan	10 kec		5 kec	-
2	Sertifikasi gratis rumah ibadah	36 persil	30 persil	30 persil	30 persil
LINGKUNGAN BERBASIS PARTISIPATIF					
1	Kisaran bebas banjir			3 Kegiatan	3

NO	PROGRAM PRIORITAS	RELISASI		TARGET	
		2022	2023	2024	2025
					Kegiatan
	- Pembangunan Drainase	3.895 meter	800 meter	800 meter	800 meter
	- Normalisasi	-	3.000 meter	3.000 meter	3.000 meter
	- Pemeliharaan	48.000 meter	18.820 meter	19.200 meter	19.500 meter
2	Pembangunan Tempat Pembuangan Akhir sampah berstandar nasional	-	-	-	
3	Pembentukan Kader Lingkungan	56 kelompok	40 kelompok	40 kelompok	40 kelompok
4	Pengembangan Ekowisata Mangrove		-	2 Paket	2 Paket
ASAHAN GO WISATA					
1	Pembentukan Peraturan Daerah tentang Rencana Induk Pariwisata Daerah	1 perda	1 perda	-	-
2	Asahan One Stop Adventure Tourism	-	7 Paket	3 Paket	2 Paket
3	Wisata Religi	-	2 lokasi	-	-
4	Wisata Kuliner	-	1 lokasi	1 lokasi	-

Program Prioritas Nasional merupakan penentuan daerah, yang selanjutnya dijabarkan ke dalam program prioritas pembangunan Kabupaten Asahan. Program prioritas tersebut merupakan Rencana Kerja Pemerintah Daerah (RKPD) Kabupaten Asahan Tahun 2025, program pembangunan yang terukur ditunjukan oleh indikator dan target sasaran yang jelas. Untuk itu dalam rumusan Prioritas Pembangunan Kabupaten Asahan tahun 2025 telah bersinergi dengan Prioritas Nasional dan Prioritas Provinsi Sumatera Utara ebagaimana terlihat pada tabel berikut:

Tabel 4.5
Sinkronisasi Prioritas Nasional dan Provinsi Sumatera Utara dengan Fokus RKPD Kabupaten Asahan Tahun 2025

Agenda Pembangunan/Prioritas Nasional (PN)		Prioritas Pembangunan Provinsi Sumatera Utara		Prioritas Pembangunan Kabupaten Asahan	
PN1	Memperkokoh Ideologi Pancasila, Demokrasi, dan Hak Asasi Manusia				
PN2	Memantapkan Sistem Pertahanan Keamanan Negara dan Mendorong Kemandirian Bangsa Melalui Swasembada Pangan, Energi, Air, Ekonomi Syariah, Ekonomi Digital, Ekonomi Hijau, dan Ekonomi Biru	**PP1**	Peningkatan Pertumbuhan Ekonomi Inklusif	PP3	**EKONOMI MANDIRI**
PN3	Melanjutkan Pengembangan Infrastruktur dan Meningkatkan Lapangan Kerja yang Berkualitas, Mendorong Kewirausahaan, Mengembangkan Industri Kreatif serta Mengembangkan Agromiritim Industri di Sentra Produksi Melalui Peran Aktif Koperasi	**PP3**	Peningkatan Kualitas Pembangunan Infrastruktur	PP6	**INFRASTRUKTUR KUAT**
PN4	Memperkuat Pembangunan Sumber Daya Manusia (SDM), Sains, Teknologi, Pendidikan,	**PP2**	Peningkatan Kualitas Sumber Daya Manusia	PP2	**SUMBER DAYA MANUSIA TANGGUH**

Agenda Pembangunan/Prioritas Nasional (PN)		Prioritas Pembangunan Provinsi Sumatera Utara		Prioritas Pembangunan Kabupaten Asahan	
	Keehatan, Prestasi Olahraga, Kesetaraan Gender, serta Penguatan Peran Perempuan, Pemuda (Generasi Milenial dan Generasi Z), dan Penyandang Disabilitas			PP5	**ASAHAN CERDAS**
				PP4	**ASAHAN SEHAT**
				PP9	**ASAHAN GO WISATA**
PN5	Melanjutkan Hilirisasi dan Mengembangkan Industri Berbasis Sumber Daya Alam untuk Meningkatkan Nilai Tambah di Dalam Negeri	**PP1**	Peningkatan Pertumbuhan Ekonomi Inklusif	PP3	**EKONOMI MANDIRI**
PN6	Membangun dari Desa dan dari Bawah untuk Pertumbuhan ekonomi, dan Pemberantasan Kemiskinan	**PP3**	Peningkatan Kualitas Pembangunan Infrastruktur	PP3	**EKONOMI MANDIRI**
PN7	Memperkuat Reformasi Politik, Hukum dan Birokrasi, serta Memperkuat Pencegahan dan Pemberantasan Korupsi, Narkoba, Judi, dan Penyelundupan	**PP4**	Tata Kelola Pemerintahan yang berkualitas danInovatif	PP1	**DIGITALISASI BIROKRASI**
PN8	Memperkuat Penyelarasan Kehidupan yang Harmonis dengan Lingkungan, Alam dan Budaya, serta Peningkatan Toleransi Antarumat Beragama untuk Mencapai Masyarakat yang adil dan Makmur	**PP4**	Tata Kelola Pemerintahan yang berkualitas danInovatif	PP8	**LINGKUNGAN BERBASIS PARTISIPATIF**

4.4. Dukungan Kegiatan Kabupaten Asahan terhadap Arah Kebijakan Pembangunan Nasional

4.4.1 Pendekatan Holistik-Tematik, Intergratif, dan Spasial

Pendekatan perencanaan pembangunan daerah terdiri dari pendekatan perencanaan pembangunan daerah yang berorientasi pada proses, dan pendekatan perencanaan pembangunan daerah yang berorientasi pada substansi. Hal ini diatur pada Bab mengenai Tata Cara Perencanaan Pembangunan Daerah, Pasal 7 dan Pasal 9, Peraturan Menteri Dalam Negeri Nomor 86 Tahun 2017. Pendekatan perencanaan pembangunan daerah yang berorientasi pada proses, meliputi pendekatan teknokratik, partisipatif, politis, serta atasbawah (top-down) dan bawah-atas (bottom-up). Sedangkan pendekatan perencanaan pembangunan daerah yang berorientasi pada substansi, meliputi pendekatan holistik-tematik, integratif, dan spasial. Pendekatan holistik-tematik dalam perencanaan pembangunan Daerah dilaksanakan dengan mempertimbangkan keseluruhan unsur/bagian/kegiatan pembangunan, sebagai satu kesatuan faktor potensi, tantangan, hambatan dan/atau permasalahan, yang saling berkaitan satu dengan lainnya. Pendekatan integratif dilaksanakan dengan menyatukan beberapa kewenangan, ke dalam satu proses terpadu dan fokus yang jelas, dalam upaya pencapaian tujuan pembangunan Daerah. Sedangkan pendekatan spasial, dilaksanakan dengan mempertimbangkan dimensi keruangan dalam perencanaan pembangunan. Penerapan pendekatan tersebut, sebagaimana diamanatkan Permendagri Nomor 86 Tahun 2017, dilakukan terhadap rencana pembangunan Daerah dan rencana Perangkat Daerah. Pendekatan tematik pada RKPD Kabupaten Asahan tahun 2023 dilaksanakan dalam rangka untuk lebih memprioritaskan (baik fokus maupun lokus) kegiatan, sehingga akan dapat mengakselerasi upaya-upaya penangananr permasalahan-

permasalahan dan target-target pembangunan daerah dapat terealisasi sesuai dengan apa yang direncanakan.

4.4.2. Tujuan Pembangunan Berkelanjutan/*Sustainable Development Goals*

Pada Dokumen Rencana Aksi Daerah Tujuan Pembangunan Berkelanjutan/*Sustainable Development Goals* Kabupaten Asahan Tahun 2022-2026 permasalahan/ kendala dalam pencapaian TPB/SDGS tahun 2023 adalah sebagai berikut :

1. Keterbatasan data yang bersifat disagregasi (data terpilah) serta belum tersedianya data untuk beberapa indikator global SDGs;
2. Kerjasama Aktif Multi Sektor dalam bentuk : Advokasi dan Diseminasi; Fasilitasi Program; Peningkatan Kapasitas; serta, Dukungan Pendanaan ;
3. Dalam Pencapaian target dari seluruh Indikator TPB/SDGS dibutuhkan keterlibatan dari seluruh sektor tidak hanya dari Pemerintah melainkan dari OMS, Filantropi dan Business/ Dunia Usaha Dunia Industry serta Perguruan Tinggi, untuk itu dibutuhkan komitmen dan regulasi yang langsung mengikat kepada Filantropi dan Business/ Dunia Usaha Dunia Industri untuk bersinergi dalam pencapaian target TPB/SDGs di Daerah;
4. Dibutuhkan peningkatan koordinasi lintas sektor dalam rangka penyediaan data indikator;
5. Dibutuhkan optimalisasi dalam pemantauan dan evaluasi serta penyusunan laporan kegiatan pelaksanaan RAD TPB/SDGs.

Hal yang telah dilaksnakan untuk percepatan pencapaian target SDGs adalah Kabupaten Asahan telah melaksanakan peningkatan kapasitas kepada seluruh *stakeholders* untuk melaksanakan TPB/SDGs di daerah melalui sosialisasi/diseminasi, komunikasi & advokasi, serta persiapan data & informasi SDGs.

4.4.3. Kemiskinanan Ekstrim

Indikasi penurunan jumlah dan persentase penduduk miskin tahun 2019–2023 di Kabupaten Asahan di pengaruhi oleh Angka kemiskinan Sumatera Utara mengalami penurunan sebesar 0,18 poin yaitu dari 8,33 persen pada September 2022 menjadi 8,15 persen pada Maret 2023. Angka kemiskinan ini setara dengan 1,24 juta jiwa pada Maret 2023, atau berkurang sekitar 22,4 ribu

jiwa dalam satu semester terakhir. Persentase penduduk miskin pada Maret 2023 di daerah perkotaan sebesar 8,23 persen, dan di daerah perdesaan sebesar 8,03 persen. Di daerah perkotaan mengalami penurunan sebesar 0,40 poin, sementara di perdesaan justru naik sebesar 0,07 poin jika dibandingkan September 2022. Garis Kemiskinan pada Maret 2023 tercatat sebesar Rp.602.999,-/kapita/bulan dengan komposisi Garis Kemiskinan Makanan sebesar Rp.458.706,- (76,07%) dan Garis Kemiskinan Bukan Makanan sebesar Rp.144.293,- atau sekitar 23,93 persen. Pada periode September 2022-Maret 2023, baik Indeks Kedalaman Kemiskinan (P1) maupun Indeks Keparahan Kemiskinan (P2) mengalami penurunan. P1 turun dari 1,411 pada September 2022 menjadi 1,261 pada Maret 2023, sementara P2 turun dari 0,339 menjadi 0,324. Turunnya P1 mengindikasikan adanya kecenderungan peningkatan rata-rata pengeluaran konsumsi penduduk miskin yang mampu mengikuti peningkatan garis kemiskinan, atau dengan kata lain kesenjangan pengeluaran penduduk miskin terhadap garis kemiskinan semakin berkurang. Selanjutnya P2 - yang memberikan gambaran mengenai penyebaran pengeluaran konsumsi diantara penduduk miskin - turunnya indeks ini mengindikasikan berkurangnya ketimpangan pengeluaran konsumsi diantara penduduk miskin, atau dengan kata lain penyebaran pengeluaran konsumsi semakin baik atau merata. Untuk mengukur kemiskinan menggunakan konsep kemampuan memenuhi kebutuhan dasar (*basic needs approach*). Kemiskinan dipandang sebagai ketidak mampuan dari sisi ekonomi untuk memenuhi kebutuhan dasar makanan dan bukan makanan yang diukur dari sisi pengeluaran. Penduduk dikategorikan sebagai penduduk miskin jika memiliki rata-rata pengeluaran per kapita per bulan di bawah garis kemiskinan.

Selama tiga tahun terakhir, perkembangan baik indeks kedalaman kemiskinan maupun keparahan kemiskinan menunjukkan arah yang sama. Pada tahun 2019 indeks P1 mencapai 1,24, dan indeks P2 mencapai 0,21. Penurunan nilai indeks kedalaman kemiskinan menunjukkan semakin dekat rata-rata pengeluaran penduduk dari garis kemiskinan. Namun demikian, pada tahun 2020 dikarenakan adanya pandemi menyebabkan indeks P1 maupun P2 di Kabupaten Asahan meningkat. Indeks kedalaman kemiskinan tahun 2020 sebesar 1,37 yang berarti pendapatan orang miskin 1,37 kali lebih rendah dari garis kemiskinan. Sedangkan meningkatnya indeks keparahan kemiskinan menunjukkan peningkatan ketimpangan pengeluaran diantara penduduk miskin, sehingga distribusi pendapatan diantara masyarakat miskin semakin

tidak merata. Sedangkan pada tahun 2021 Indeks Keparahan Kemiskinan 0,53 dan Indeks Kedalaman Kemiskinan 1,90. Pada tahun 2022 Indeks kedalaman kemiskinan sebesar 1,22, Indeks Keparahan Kemiskinan sebesar 0,27, Sedangkan pada tahun 2023 Indeks Kedalaman Kemiskinan sebesar 0,77, Indeks Keparahan Kemiskinan sebesar 0,13, terjadi penurunan setiap tahunnya.

Sedangkan kategorikan Miskin Ekstrem, jika Pengeluarannya Di Bawah Rp.10.739/Orang/Hari atau Rp.322.170/Orang/Bulan (BPS,2021). Sehingga misalnya dalam 1 Keluarga terdiri dari 4 orang (ayah, ibu, dan 2 Anak), memiliki Kemampuan untuk memenuhi pengeluarannya setara atau di bawah Rp.1.288.680 per keluarga per bulan (BPS, 2021).

Selanjutnya, dapat dijelaskan bahwa Estimasi jumlah Penduduk Miskin Ekstrem di Kabupaten Asahan mengalami penurunan, dimana pada tahun 2021 berjumlah 23,938 ribu jiwa atau 3,23 persen sedangkan pada tahun 2022 berjumlah 11,349 ribu jiwa atau 1,52 persen.

Kemiskinan yang termasuk dalam sasaran pilar pembangunan ekonomi dalam Tujuan Pembangunan Berkelanjutan bertujuan untuk mengurangi penduduk yang hidup dalam garis kemiskinan, menjamin mobilisasi yang signifikan terkait dengan sumber daya dari berbagai sumber untuk melaksanakan program/kegiatan dan kebijakan dalam mengakhiri masalah kemiskinan, serta menghapus masalah kemiskinan. Pelaksanaan capaian indikator Tujuan Pembangunan Berkelanjutan dalam KLHS pada Rencana Pembangunan Jangka Menengah Daerah(RPJMD) mengenai kemiskinan yang dijelaskan pada tabel di atas terdapat 10 indikator yang dapat mencapai target Nasional sedangkan untuk beberapa indicator lainnya masih belum memenuhi target nasional.

Analisis kinerja atas fokus kesejahteraan sosial/masyarakat dilakukan terhadap Indeks Pembangunan Manusia (IPM), indikator angka melek huruf, angka rata-rata lama sekolah, angka usia harapan hidup, persentase balita gizi buruk, persentase balita gizi kurang, cakupan Desa siaga aktif, persentase penduduk yang memiliki lahan, angkatan kerja, dan rasio penduduk yang bekerja, ini merupakan fokus kesejahteraan yg ingin dicapai.

a. Tim Koordinasi Penanggulangan Kemiskinan (TKPK) Provinsi/Kabupaten/Kota Pembentukan Tim Koordinasi Penanggulangan Kemiskinan.

Kondisi masyarakat kurang mampu di Kabupaten Asahan dapat diketahui berdasarkan kemampuan pendapatan dalam memenuhi standar hidup, standar hidup masyarakat tidak hanya sekadar pemenuhan mencukupi sandang dan pangan. Melainkan juga tercukupi kebutuhan akan kesehatan, pendidikan, tempat tinggal/pemukiman yang layak.

Dengan demikian, berdasarkan kondisi suatu masyarakat dikatakan miskin apabila memiliki pendapatan jauh lebih rendah dari rata-rata pendapatan sehingga tidak banyak memiliki kesempatan untuk mensejahterakan dirinya secara umum, pengertian kemiskinan adalah sebagai suatu kondisi ketidak mampuan pendapatan dalam memenuhi kebutuhan pokok dan kebutuhan lainnya yang dapat menjamin terpenuhinya standar kualitas hidup ekonomi seseorang. Pemerintah Kabupaten Asahan berupaya menurunkan tingkat kemiskinan dengan membentuk Tim Koordinasi Penanggulangan kemiskinan Keputusan Bupati Asahan Nomor. 77.1 – Bappeda – Tahun 2021 tentang Pembentukan Tim Koordinasi

b. **Program dan Kegiatan Penaggulangan Kemiskinan**

Rekapitulasi Rencana Program/kegiatan Penanggulangan Kemiskinan Kabupaten Asahan Tahun 2025, dengan rincian kegiatan sebagai berikut :

Tabel 4.6
Dukungan Perangkat Daerah Terhadap Penanggulangan Kemisikinan

No.	Tujuan Program	Perangkat Daerah Pelaksana	Program	Subkegiatan
1	Meminimalkan Wilayah Kantong Kemiskinan	**Badan Penanggulangan Bencana Daerah**	Penanggulan Bencana	Pencarian, Pertolongan dan Evakuasi Korban Bencana Kabupaten/Kota
				Penyediaan Logistik Penyelamatan dan Evakuasi Korban Bencana Kabupaten/Kota
2	Mengurangi Beban Pengeluaran masyarakat kurang mampu	**Dinas Pendidikan**	Program Pengelolaan Pendidikan Dasar/sederajat	Penyaluran dana PIP untuk SD /Sederajat
				Pengelolaan Dana BOS Sekolah Dasar
			Program Pengelolaan Pendidikan Menengah/sederajat	penyaluran dana PIP untuk SMP /Sederajat
				Pengelolaan Dana BOS Sekolah Menengah Pertama
			Pengelolaan Pendidikan Anak Usia Dini (PAUD)	Pengelolaan Dana BOP PAUD
3	Membantu mendapatkan rumah yang lebih layak	**Dinas Perumahan dan Kawasan Pemukiman**	Program Kawasan Permukiman	Perbaikan rumah tidak layak huni
			Program Perumahan dan Kawasan Permukiman Kumuh	Perbaikan Rumah Tidak Layak Huni untuk Pencegahan Terhadap Tumbuh dan Berkembangnya Permukiman Kumuh di Luar Kawasan Permukiman Kumuh dengan Luas di Bawah 10 (sepuluh) Ha
4	Mengurangi Beban Pengeluaran masyarakat dalam mendapatkan pelayanan Kesehatan	**Dinas Kesehatan**	Progam Pemenuhan upaya Kesehatan Perorangan dan upaya Kesehatan Masyarakat	Pengelolaan Jaminan Kesehatan Masyarakat
			Progam Pemenuhan upaya Kesehatan Perorangan dan upaya Kesehatan Masyarakat	Pengelolaan Pelayanan Kesehatan Ibu Hamil
			Progam Pemenuhan upaya Kesehatan Perorangan dan upaya Kesehatan Masyarakat	Pengelolaan Pelayanan Kesehatan Ibu Bersalin
			Progam Pemenuhan upaya Kesehatan Perorangan dan upaya Kesehatan Masyarakat	Pengelolaan Pelayanan Kesehatan Bayi Baru Lahir

No.	Tujuan Program	Perangkat Daerah Pelaksana	Program	Subkegiatan
			Progam Pemenuhan upaya Kesehatan Perorangan dan upaya Kesehatan Masyarakat	Pengelolaan Pelayanan Kesehatan Balita
			Progam Pemenuhan upaya Kesehatan Perorangan dan upaya Kesehatan Masyarakat	Pengelolaan Pelayanan Kesehatan Pada Usia Pendidikan Dasar
			Progam Pemenuhan upaya Kesehatan Perorangan dan upaya Kesehatan Masyarakat	Pengelolaan Pelayanan Kesehatan Pada Usia Produktif
			Progam Pemenuhan upaya Kesehatan Perorangan dan upaya Kesehatan Masyarakat	Pengelolaan Pelayanan Kesehatan Pada Usia Lanjut
			Progam Pemenuhan upaya Kesehatan Perorangan dan upaya Kesehatan Masyarakat	Pengelolaan Pelayanan Kesehatan Orang Dengan Gangguan Jiwa Berat
			Progam Pemenuhan upaya Kesehatan Perorangan dan upaya Kesehatan Masyarakat	Pengelolaan Pelayanan Kesehatan Orang Terduga Tuberkulosis
			Progam Pemenuhan upaya Kesehatan Perorangan dan upaya Kesehatan Masyarakat	Pengelolaan Pelayanan Kesehatan Dengan Resiko Terinfeksi HIV
5	Menurunnya Penyandang Masalah Kesejahteraan Sosial (PMKS) di Kab.Asahan	**Dinas Sosial**	Program Rehabilitasi Sosial	Rehabilitasi Sosial Dasar Penyandang Disabilitas Terlantar, Anak Terlantar, Lanjut Usia Terlantar, serta Gelandangan Pengemis yang terpenuhi kebutuhan dasarnya di Luar Panti Sosial
			Program Rehabilitasi Sosial	Rehabilitasi Sosial Penyandang Masalah Kesejahteraan Sosial (PMKS) Lainnya Bukan Korban HIV/AIDS dan NAPZA di Luar Panti Sosial
			Program Perlindungan dan Jaminan Sosial	Pemeliharaan Anak-anak Terlantar
			Perlindungan dan Jaminan Sosial	Pendataan dan Pemberian Bantuan Terhadap Fakir Miskin Cakupan Kabupaten/Kota.
			Program Penanganan Bencana	Perlindungan Sosial Korban Bencana Alam dan Sosial Kabupaten/Kota
6	Meningkatkan Pendapatan	**Dinas Perikanan**	Pengelolaan Perikanan Budidaya	Penjaminan Ketersediaan Sarana Pembudidayaan Ikan dalam 1 (Satu) Daerah Kabupaten/Kota
			Pengelolaan Perikanan Budidaya	Penjaminan Ketersediaan Sarana Pembudidayaan Ikan dalam 1 (Satu) Daerah Kabupaten/Kota
			Pengelolaan Perikanan Budidaya	Penjaminan Ketersediaan Sarana Pembudidayaan Ikan dalam 1 (Satu) Daerah Kabupaten/Kota

No.	Tujuan Program	Perangkat Daerah Pelaksana	Program	Subkegiatan
			Pengelolaan Perikanan Budidaya	Penjaminan Ketersediaan Sarana Pembudidayaan Ikan dalam 1 (Satu) Daerah Kabupaten/Kota
			Pengelolaan Perikanan Budidaya	Penjaminan Ketersediaan Sarana Pembudidayaan Ikan dalam 1 (Satu) Daerah Kabupaten/Kota
			Pengelolaan Perikanan Budidaya	Penjaminan Ketersediaan Sarana Pembudidayaan Ikan dalam 1 (Satu) Daerah Kabupaten/Kota
			Pengelolaan Perikanan Budidaya	Penjaminan Ketersediaan Sarana Pembudidayaan Ikan dalam 1 (Satu) Daerah Kabupaten/Kota
			Pengelolaan Perikanan Budidaya	Penjaminan Ketersediaan Sarana Pembudidayaan Ikan dalam 1 (Satu) Daerah Kabupaten/Kota
			Pengelolaan Perikanan Budidaya	Penjaminan Ketersediaan Sarana Pembudidayaan Ikan dalam 1 (Satu) Daerah Kabupaten/Kota
7	Terbentuknya dan terselenggaranya sekolah lapangan kelompok tan tingkat Kabupaten/Kota	**Dinas Peternakan dan Kesehatan Hewan**	Program Penyuluhan Pertanian	Pembentukan dan Penyelenggaraan Sekolah Lapangan Kelompok Tani tingkat Kabupaten/Kota
8	Masyarakat yang mempunyai pekarangan	**Dinas Pertanian**	Program Penyediaan dan Pengembangan Sarana Pertanian	Pembangunan,Rehabilitasi dan Pemeliharaan jaringan Irigasi
				Pembangunan,Rehabilitasi dan Pemeliharaan Jalan Usaha Tani
				Pembangunan,Rehabilitasi dan Pemeliharaan Prasarana Pertanian Lainnya.
9	Menentukan Keluarga Berkualitas dapat menyelamatkan kehidupan perempuan serta miningkatkan status kesehatan ibu terutama dalam mencegah kehamilan tak diinginkan, menjarangkan jarak kelahiran dan mengurangi resiko kematian bayi	**Dinas Pengendalian Penduduk, Keluarga Berencana, Pemberdayaan Perempuan dan Perlindungan Anak.**	Progam Pembinaan Keluarga Berencana	Advokasi Program Bangka Kencana oleh Pokja Advokasi kepada Stekholder dan Mitra Kerja
	Mayarakat pengunaAkseptor KB Baru		Program Pembinaan Keluarga Berencana	Advokasi Program Bangga Kencana (Pembangunan Keluarga, Kependudukan, dan Keluarga Berencana) kepada Stakeholders dan Mitra Kerja

No.	Tujuan Program	Perangkat Daerah Pelaksana	Program	Subkegiatan
10	Mengurangi beban pengeluaran	**Dinas Ketahanan Pangan**	Program Peningkatan Diversifikasi dan Ketahanan Pangan Masyarakat	Peningkatan ketahanan pangan keluarga
				Pengadaan Cadangan Pangan Pemerintah Kabupaten/Kota
	Meningkatkan Nilai Skor PPH, Gizi serta keberagaman konsumsi			Pemberdayaan masyarakat dalam penganekaragaman Konsumsi pangan berbasis Sumber Daya Lokal
11	Pelaku Usaha dalam mengembangkan UMKM	**Dinas Koperasi dan Perdagangan**	Program Pengembangan UMKM	Kegiatan Pelatihan Pengemasan
				Kegiatan Pelatihan Makanan Olahan
				Kegiatan Pelatihan Berbahan Dasar Lidi Sawit
				Kegiatan Pelatihan Kewirausahaan
12	Meminimalkan wilayah kantong kemiskinan yang membutuhkan pengurusan kependudukan	**Dinas Kependudukan dan Pencatatan Sipil**	Program Pendaftaran Penduduk	Pelayanan Secara Aktif Pendaftaran Peristiwa Kependudukan dan Pencatatan Peristiwa Penting Terkait Pendaftaran Penduduk
13	Meminimalkan Wilayah Kantong Kemiskinan yang membutukan bantuan beasiswa untuk Mahasiswa kurang mampu.	**Bagian Kesejahteraan Rakyat**	Program Kesejahteraan Rakyat	Bantuan Beasiswa
14	Meminimalkan Wilayah Kantong Kemiskinan yang membutukan penanganan perkara hukum	**Bagian Hukum**	Program Pemerintahan dan Kesejahteraan Rakyat	Fasilitasi Bantuan Hukum

4.4.4. Penurunan Prevalensi *Stunting*

Awal Agustus 2021, Presiden Republik Indonesia Joko Widodo telah menandatangani Peraturan Presiden (Perpres) Nomor 72 Tahun 2021 tentang Percepatan Penurunan Stunting. Peraturan ini merupakan wujud komitmen pemerintah dalam mempercepat pencapaian target penurunan stunting menjadi 14 persen pada 2024, sesuai amanat Rencana Pembangunan Jangka Menengah Nasional 2020-2024. “Perpres ini juga memperkuat penerapan Strategi Nasional Percepatan Penurunan Stunting 2018- 2024 yang bertujuan untuk menurunkan prevalensi stunting, meningkatkan kualitas penyiapan kehidupan berkeluarga, menjamin pemenuhan asupan gizi, memperbaiki pola asuh, meningkatkan akses dan mutu pelayanan kesehatan serta meningkatkan akses air minum dan sanitasi.

Arahan Presiden pada rapat terbatas percepatan penurunan stunting yang dilaksanakan pada tanggal 11 Januari Tahun 2022 yaitu :

1. Tahun 2022 prevalensi stunting harus diturunkan sedikitnya 3% melalui intervensi spesifik dan sensitif, pembentukan Tim Percepatan Penurunan Stunting (TPPS) dan penguatan implementasi di Posyandu;
2. BKKBN sebagai Ketua Pelaksana TPPS perlu didukung oleh Kementerian/Lembaga lain
3. Intervensi yang dilakukan harus tepat sasaran, didukung data sasaran yang lebih baik dan terintegrasi
4. Alokasi anggaran Tahun 2022 melalui APBN dan APBD perlu dioptimalkan
5. Perlu dipastikan RAN PASTI digunakan sebagai pedoman.
6. Difokuskan pada daerah yang prevalensi stunting-nya tinggi

Kabupaten Asahan mencatat penurunan stunting yang cukup signifikan; dari 18,9% pada tahun 2021 menjadi 15,3% pada tahun 2022. Dalam mendukung percepatan penurunan *stunting,* Pemerintah Kabupaten Asahan telah membentuk Tim Percepatan Penurunan *Stuting* sesuai dengan Surat Keputusan Bupati Asahan Nomor 33-DP2KBP3A-TAHUN 2022 tentang Tim Percepatan Penurunan *Stunting* Kabupaten Asahan.

Adapun dukungan Kabupaten Asahan dalam Percepatan Penurunan *Stunting* di Kabupaten Asahan yaitu :

1. Menyiapkan kebijakan berkaitan dengan penurunan stunting;
2. Melaksanakan Standar Pelayanan Minimal (SPM) secara Maksimal;
3. Membentuk atau memanfaatkan Tim Koordinasi yang sudah ada untuk

penurunan stunting Kampanye dan promosi penurunan stunting dengan pendekatan *behavior change communication* (BCC);

4. Mengalokasikan anggaran APBD dan sumber dana lainnya yang sah untuk program dan kegiatan penurunan stunting
5. Melakukan monitoring dan evaluasi upaya penurunan stunting yaitu memonitoring pelaksanaan 8 Aksi penurunan stunting terintegrasi di Kabupaten Asahan
6. Penilaian kinerja dalam pencapaian aksi konvergensi pencegahan stunting dan

Tabel 4.7
Dukungan Perangkat Daerah Terhadap Stunting

No	OPD	Kegiatan
1	**DINAS P2KBP3A**	BKB KIT Stunting
		Operasional Pendampingan Keluarga Beresiko Stunting
		Operasional Pencatatan Hasil Pendampingan Keluarga Beresiko Stunting
		Koordinasi TPPS di Tingkat Kabupaten/Kota
		Audit Kasus Stunting
		Mini loka karya Kecamatan
2	**DINAS KESEHATAN**	Pelaksanaan Surveilans Gizi dalam Upaya Penurunan Stunting
		Pelaksanaan Surveilans Ibu dan Anak dalam Upaya Penurunan AKI/AKB
		Pertemuan Evaluasi Intervensi Spesifik Stunting
		Supervisi dan Layanan Program KIA dalam Pengelolaan Posyandu
		Rapat Pembentukan dan Evaluasi Jejaring Skrining Layak Hamil, ANC dan Stunting
		Pemeriksaan Hb Remaja Puteri
3	**DINAS PENDIDIKAN**	Sosialisasi Pengembangan Pendidikan anak Usia Dini Holistik Integratif (PAUD)
4	**DINAS PU TR**	**Bidang Sanitasi**
		Pembangunan Tangki septik Individual Perkotaan Minimal 50 KK di desa Pulau rakyat Tua Kecamatan pulau rakyat
		Pembangunan Tangki septik Individual Perdesaan Minimal 50 KK di desa huta Bagasan Kecamatan Bandar Pasir Mandoge
		Bidang Air Minum
		Updating Instalasi pengolahan Air (IPA)/Broncaptering/sumur dalam terlindungi di Desa Gajah Kecamatan Meranti
		Updating Instalasi pengolahan Air (IPA)/Broncaptering/sumur dalam terlindungi di Desa Dadimulyo Kecamatan Kisaran Barat
5	**DINAS PERKIM**	

No	OPD	Kegiatan
6	**DINAS PERTANIAN**	Pengelolaan Sumber Daya Genetika (SDG) Hewan, Tumbuhan dan Mikro Organisme Kewenangan Kabupaten/Kota (Pemanfaatan Pekarangan untuk Pengembangan Pangan)
		Pekarangan Pangan Lestari (P2L)
7	**DINAS KETAHANAN PANGAN**	Pelaksanaan Pengadaan, Pengelolaan, dan Penyaluran Cadangan Pangan pada Kerawanan Pangan yang mencakup dalam 1 (satu) Daerah Kabupaten/Kota
		Pemberdayaan Masyarakat dalam Penganekaragaman Konsumsi Pangan Berbasis Sumberdaya Lokal
8	**DINAS PERIKANAN**	Sosialisasi Penyajian dan Pengolahan Serba Ikan (Gemar Ikan)
		Pengadaan kolam trebes, benih ikan lele, pakan dan perlengkapan budidaya perikanan kepada kelompok pembudidaya ikan di Desa Asahan Mati Kecamatan Tanjung Balai
		Pengadaan kolam trebes, benih ikan lele, pakan dan perlengkapan budidaya perikanan kepada kelompok pembudidaya ikan di Desa Bagan Asahan Kecamatan Tanjung Balai
		Pengadaan kolam trebes, benih ikan lele, pakan dan perlengkapan budidaya perikanan kepada kelompok pembudidaya ikan di Desa Sei Apung Kecamatan Tanjung Balai
		Pengadaan kolam trebes, benih ikan lele, pakan dan perlengkapan budidaya perikanan kepada kelompok pembudidaya ikan di Desa Persatuan Kecamatan Pulau Rakyat
		Pengadaan kolam trebes, benih ikan lele, pakan dan perlengkapan budidaya perikanan kepada kelompok pembudidaya ikan di Desa Mekar Sari Kecamatan Pulau Rakyat
		Pengadaan kolam trebes, benih ikan lele, pakan dan perlengkapan budidaya perikanan kepada kelompok pembudidaya ikan di Desa Huta Padang Kecamatan Bandar Pasir Mandoge
		Pengadaan kolam trebes, benih ikan lele, pakan dan perlengkapan budidaya perikanan kepada kelompok pembudidaya ikan di Desa Suka Makmur Kecamatan Bandar Pasir Mandoge
		Pengadaan kolam trebes, benih ikan lele, pakan dan perlengkapan budidaya perikanan kepada kelompok pembudidaya ikan di Kelurahan Lestari Kecamatan Kota Kisaran Timur
		Pengadaan kolam trebes, benih ikan lele, pakan dan perlengkapan budidaya perikanan kepada kelompok pembudidaya ikan di Desa Sei Lunang Kecamatan Sei Kepayang Timur

No	OPD	Kegiatan
9	DINAS KEPENDUDUKAN DAN PENCATATAN SIPIL	Pelayanan secara aktif pedaftaran peristiwa kependudukan dan pencatatan periistiwa penting terkait pendaftaran penduduk
10	DINAS SOSIAL	Pembinaan dan Pencegahan Stunting
11	DINAS PMD	Peningkatan Kapasitas Kelembagaan Lembaga Kemasyarakatan desa/kelurahan (RT, RW, PKK, POSYANDU, LPM, dan KARANG TARUNA) Lembaga adat desa/kelurahan dan masyarakat hukum adat

4.4.5. Pengarusutamaan Gender

Pada tahun 2000, dikeluarkan Instruksi Presiden (Inpres) Republik Indonesia Nomor 9 Tahun 2000 tentang Pengarusutamaan Gender dalam Pembangunan Nasional. Instruksi ini mengharuskan semua kementerian/ lembaga dan pemerintah daerah untuk melaksanakan Pengarusutamaan Gender (PUG).

Pada tahun 2009, inisiatif perencanaan dan penganggaran responsif gender (PPRG) dimulai dengan dibentuknya Tim Pengarah dan Tim Teknis PPRG melalui Surat Keputusan (SK) Menteri Perencanaan Pembangunan Nasional/Kepala Bappenas, nomor KEP. 30/M.PPN/HK/03/2009. Selanjutnya, Kementerian Keuangan mengeluarkan Peraturan Menteri Keuangan terkait dengan penyusunan dan

penelaahan rencana kerja dan anggaran Kementerian/Lembaga (RKA-K/L), yaitu PMK nomor 119/2009, diperbaharui dengan PMK nomor 104/2010 dan diperbaharui dengan PMK nomor 93/2011. Di masing-masing PMK tersebut dicantumkan bahwa PPRG dilaksanakan oleh K/L harus dengan melakukan analisis gender dan menyusun Gender Budget Statement (Lembar ARG)11 atau pernyataan bahwa anggaran sudah responsif gender.

Dukungan Pemerintah Kabupaten Asahan terhadap Program Pengarusutanaan Gender adalah :

1. Melaksanakan Perencanaan Penganggaran Responsive Gender (PPRG) di Kabupaten Asahan
2. Membentuk Kelompok Kerja (Pokja) PUG di Kabupaten Asahan dalam upaya percepatan pelembagaan pengarusutamaan gender
3. Pembentukan Focal Point PUG yaitu aparatur OPD yang mempunyai kemampuan untuk melakukan pengarusutamaan gender di unit kerjanya masing-masing

4. Melaksanakan analisis Anggaran Responsif Gender (ARG) yaitu anggaran yang respon terhadap kebutuhan perempuan dan laki-laki yang tujuannya untuk mewujudkan kesetaraan dan keadilan gender melalui *Gender Analisis Pathway (GAP)* dan *Gender Budget Statement (GBS)* yang menginformasikan suatu output kegiatan telah responsif gender terhadap isu gender yang ada, dan/atau suatu biaya telah dialokasikan pada output kegiatan untuk menangani permasalahan kesenjangan gender.

4.5. HASIL PENALAHAAN POKOK-POKOK PIKIRAN DPRD

Pokok-Pokok Pikiran DPRD memuat pandangan dan pertimbangan DPRD mengenai arah prioritas pembangunan serta rumusan kebutuhan progma/kegiatan yang bersumber dari hasil penelaahan pokok-pokok pikiran DPRD sebagai masukan dalam perumusan kebutuhan program dan kegiatan pada tahun 2025 berdasarkan prioritas pembangunan daerah.

Usulan Pokok-Pokok Pikiran DPRD yang diakomodir dalam aplikasi SIPD sebanyak 639 usulan. Rumusan usulan program dan kegiatan yang sudah dipetakan sesuai dengan kewenangan Kabupaten adalah sebagai berikut :

Tabel 4.8.
Rumusan Usulan Program/Kegiatan Hasil Penelaahan
Pokok-Pokok Pikiran (Pokir) DPRD Kabupaten Asahan berdasarkan Prioritas Pembangunan Tahun 2025

Program	Kegiatan	Sub Kegiatan	Lokasi Pokir	Perangkat Daerah
PROGRAM PENYELENGGARAAN JALAN	Penyelenggaraan Jalan Kabupaten/Kota	Pembangunan Jalan	1. Dusun VII Menuju Dusun VIII Desa Pertanahan Kec.Sei Kepayang, Kab. Asahan 2. Dusun VII Desa Sei Kepayang Kanan, Kec. Sei Kepayang, Kab. Asahan 3. Dusun I Desa Kapias Batu VIII Kecamatan Tanjung Balai, Kab. Asahan 4. Dusun III Simpang Balai Desa Baru Kec. Pulau Rakyat, Kab. Asahan 5. Simpang PLN Menuju Dusun II Desa Manis Kec. Pulau Rakyat, Kab. Asahan 6. Dusun IV Desa Bangun Kec. Pulau Rakyat, Kab. Asahan 7. Simpang Balai Desa Baru menuju Dusun I Kec. Pulau Rakyat, Kab. Asahan 8. Desa Perkebunan Aek Nagaga Kec. Rahuning, Kab. Asahan 9. Desa Persatuan Kec. Pulau Rakyat, Kab. Asahan 10. Dusun VI Desa Manis menuju Jalan Lintas Sigura-Gura Kec. Pulau Rakyat, Kab. Asahan 11. Jl. Flamboyan Dusun IV Desa Ledong Barat Kec. Aek Ledong , Kab. Asahan 12. Dusun V Desa Bangun Kec. Pulau Rakyat, Kab. Asahan 13. Jalan dari Simpang Puskesmas Desa menuju Balai Desa Manis, Kec. Pulau Rakyat , Kab. Asahan 14. Dusun II Desa Manis menuju Kompi126 KC Kecamatan Pulau Rakyat, Kab. Asahan 15. dUSUN IV Desa Sei Nangka Kecematan Sei Kepayang Barat, Kab. Asahan 16. dusun II menuju dusun IV desa Sei Nangka Kecamatan Sei Kepayang Barat, Kab. Asahan 17. dusun XVII menuju dusun VIII (Suka Raja) Desa Simpang Empat Kecamatan Simpang Empat, Kab. Asahan 18. Dusun V Kampung Sei Penyongat Desa Sei Tempurung Kecamatan Sei Kepayang Timur, Kab. Asahan 19. Dusun XIV Desa Sei Dua Hulu Kecamatan Simpang Empat, Kab. Asahan 20. Dusun I Desa Sei Dua Hulu Kecamatan Simpang Empat, Kab. Asahan 21. Dusun I Menuju Dusun II Desa Sei Nangka Kecamatan Sei Kepayang Barat, Kab. Asahan	Dinas Pekerjaan Umum dan Penatan Ruang

Program	Kegiatan	Sub Kegiatan	Lokasi Pokir	Perangkat Daerah
			22. GG Rejo Desa Sei Nangka Kecamatan Sei Kepayang Barat, Kab. Asahan 23. dusun 6 desa Sei dua hulu kec Simpang empat , Kab. Asahan 24. risuddin square,desa Sei Jawi Jawi kec Sei kepayang barat, Kab. Asahan 25. simpang Yamaha menuju balai desa Sei Jawi Jawi ,kec Sei kepayang barat., Kab. Asahan 26. dusun 17 (labuhan) desa Sei Paham, kec Sei kepayang, Kab. Asahan 27. dusun 13 desa Sei Paham kec Sei kepayang, Kab. Asahan 28. dusun 11 desa Sei Paham, kec Sei kepayang., Kab. Asahan 29. JL. Rahayu Desa Sei Nangka Kecamatan Sei Kepayang Barat, Kab. Asahan 30. Jalan Rejo Desa Sei Nangka Kecamatan Sei Kepayang Barat, Kab. Asahan 31. Jalan Simpang Tanggul Menuju Kampung Persembahan Dusun XIV Desa Sei Dua Hulu Kecamatan Simpang Empat, Kab. Asahan 32. Dusun VIIB Desa Simpang Empat Kecamatan Simpang Empat, Kab. Asahan 33. Desa Sipaku Area Kecamatan Simpang Empat, Kab. Asahan 34. Dusun XIII Desa Sei Paham, Kab. Asahan 35. Dusun VIIB Desa Sei Kepayang Kanan Kecamatan Sei Kepayang, Kab. Asahan 36. Dusun XII Desa Sei Kepayang Kanan Kecamatan Sei Kepayang, Kab. Asahan 37. DUSUN IV DESA PULAU MARIA KEC. TELUK DALAM, Kab. Asahan 38. Simpang Bulu Cina Dusun IV Desa Teluk Dalam menuju Desa Anjung Ganjang, Kab. Asahan, Kab. Asahan 39. Jl. Samping Kantor Balai Desa Teluk Dalam menuju Desa Pulau Tanjung Kec. Teluk Dalam, Kab. Asahan 40. Dusun IV (Simpang Inpres) Desa Air Teluk Kiri Kec. Teluk Dalam, Kab. Asahan 41. Dusun III (Rambung Merah) Desa Air Teluk Kiri Kec. Teluk Dalam, Kab. Asahan 42. Desa Pulau Tanjung menuju Desa Teluk Dalam, Kab. Asahan 43. Dusun IV Desa Pulau Maria Kec. Teluk Dalam, Kab. Asahan 44. Desa Perkebunan Teluk Dalam menuju Desa Teluk Dalam Kec. Teluk Dalam, Kab. Asahan 45. Dusun IV Desa Gunung Melayu Kec. Rahuning, Kab. Asahan 46. Dusun II menuju Dusun III Desa Rahuning II Kec. Rahuning, Kab. Asahan	

Program	Kegiatan	Sub Kegiatan	Lokasi Pokir	Perangkat Daerah
			47. Jl. Panglima No. Ruas Jalan 168 Dusun I menuju Dusun IV Desa Alang Bombon Kec. Aek Kuasan, Kab. Asahan 48. Dusun II menuju Dusun VII Desa Rawa Sari Kec. Aek Kuasan, Kab. Asahan 49. Dusun IV Desa Gajah Sakti Kec. Bandar Pulau, Kab. Asahan 50. Gg. Masjid Dusun I Desa Sengon Sari Kec. Aek Kuasan, Kab. Asahan 51. Jl. Perbatasan Dusun V/ VI Desa Pulau Rakyat Pekan Kec. Pulau Rakyat, Kab. Asahan 52. Desa Perkebunan Aek Tarum Kec. Bandar Pulau, Kab. Asahan 53. Jl. Umar Dusun I Desa Baru Kec. Pulau rakyat, Kab. Asahan 54. Dusun II menuju Dusun I Desa Perkebunan Aek Nagaga Kec. Rahuning , Kab. Asahan 55. Pondok STAL menuju Aek Bamban Kec. Aek Songsongan, Kab. Asahan 56. Jalan Penghubung Dusun IV menuju Dusun V Desa Bangun Kec. Pulau Rakyat, Kab. Asahan 57. Dusun II Desa Sijabut Teratai menuju Dusun IV Kec. Air Batu, Kab. Asahan 58. Dusun IV menuju Dusun III Desa Tanjung Alam Kec. Sei Dadap, Kab. Asahan 59. Dusun III tempel menuju Dusun I Desa Tanjung Alam Kec. Sei Dadap, Kab. Asahan 60. Simpang Pasar mereng menuju Desa Sei Kamah II Kec. Sei Dadap, Kab. Asahan 61. Simpang Pekan kamis Dusun V menuju Dusun I Desa Danau Sijabut Kec. Air Batu, Kab. Asahan 62. LK XV Kelurahan Binjai Serbangan Kec. Air Joman, Kab. Asahan 63. LK II Kelurahan Binjai Serbangan Kec. Air Joman, Kab. Asahan 64. Dusun XI Desa Lubuk Palas Kec. Silau Laut, Kab. Asahan 65. LK II Kel. Binjai Serbangan Kec. Air Joman, Kab. Asahan 66. Jl. Amanah II LK II Kel. Binjai Serbangan Kec. Air Joman, Kab. Asahan 67. Lanjutan Hotmix mulai dari Desa Marjanji Aceh menuju Desa Mekar Marjanji Kecamatan Aek Songsongan, Kab. Asahan 68. Simpang Teratai, Desa Sei Lama Kec. Simpang Empat, Kab. Asahan 69. Dusun XIX Jl. Merdeka menuju Sukaraja, Desa Simpang Empat Kec. Simpang Empat, Kab. Asahan 70. Dusun II menuju sabah Desa Sei lama Kec. Simpang Empat, Kab. Asahan 71. Desa Pulau Tanjung menuju Dusun IV Desa Mekar Tanjung Kec. Teluk Dalam, Kab.	

Program	Kegiatan	Sub Kegiatan	Lokasi Pokir	Perangkat Daerah
			Asahan 72. Desa Teluk Dalam menuju Dusun VIII Pisang Binaya Kec. Teluk Dalam, Kab. Asahan 73. Jl. Protokol Desa Silomlom menuju Desa Anjung Ganjang Kec. Simpang Empat, Kab. Asahan 74. Jl. Melati Bt 10 menuju Jampalan Wetan Desa Simpang Empat Kec. Simpang Empat, Kab. Asahan 75. Dusun II Depan Balai Desa, Desa Perkebunan Hessa Kec. Simpang Empat, Kab. Asahan 76. Jl. Pendidikan Depan Kantor camat, Desa Simpang Empat Kec. Simpang Empat, Kab. Asahan 77. Jl. Pertanian Dusun III Desa Sipaku Area Kec. Simpang Empat, Kab. Asahan 78. Jl. Protokol Desa Sei Sembilang Kec. Sei Kepayang Timur, Kab. Asahan 79. Dusun IX Jampalan Proyek Desa Simpang Empat Kec. Simpang Empat, Kab. Asahan 80. Dusun XII Desa Sei Lama Kec. Simpang Empat, Kab. Asahan 81. Jalan Pertanian Dusun III Desa Sipaku Area Kec. Simpang Empat, Kab. Asahan 82. Dusun XIX Kampung Lalang Desa Simpang Empat Kec. Simpang Empat, Kab. Asahan 83. Dusun III menuju Dusun IV Desa Bangun Sari Kec. Setia Janji, Kab. Asahan 84. Jl. Tabib Dusun III Desa Urung Pane Kec. Setia Janji, Kab. Asahan 85. Jl. Keramat Dusun III Desa Urung Pane Kec. Setia Janji, Kab. Asahan 86. Jl. Silau Jawa menuju Gonting Sidodadi No. Ruas 085 Kec. Bandar Pasir Mandoge, Kab. Asahan 87. Jl. Sei Nadoras menuju Silau Jawa No Ruas 154 Kec. Bandar Pasir Mandoge, Kab. Asahan 88. Dusun VII Desa Silau Tua Kec. Setia Janji, Kab. Asahan 89. Jl. Desa Gotting Sidodadi Kec. Bandar Pasir Mandoge, Kab. Asahan 90. Dusun II Desa Silau Maraja Kec. Setia Janji, Kab. Asahan 91. Jl. Gotting Marlasinga Desa Gotting Sidodadi Kec. Bandar Pasir Mandoge, Kab. Asahan 92. Dusun I Desa Sei Nadoras Kec. Bandar Pasir Mandoge, Kab. Asahan 93. Dusun II Desa Sei Nadoras Kec. Bandar Pasir Mandoge, Kab. Asahan 94. Jl. Halaman SMP Negeri 2 Silau Jawa Kec. Bandar Pasir Mandoge, Kab. Asahan	

Program	Kegiatan	Sub Kegiatan	Lokasi Pokir	Perangkat Daerah
			95. Desa Ambalutu Kec. Buntu Pane, Kab. Asahan 96. Peningkatan Jalan dengan Hotmix dari Kebun Pisang Akub Dusun III menuju Dusun IV Desa Sei Nangka Kecanatan Sei Kepayang Barat, Kab. Asahan 97. Peningkatan Jalan lewat Balai Desa Sei Nangka menuju Galon Minyak Akiet, Kab. Asahan 98. Jalan Nelayan Desa Sei Lunang Kecamatab Sei Kepayang Timur, Kab. Asahan 99. Lanjutan Hotmix Jalan Gergaji Lk. IV menuju Lk. VI Kelurahan Sidodadi Kecamatan Kisaran Barat, Kab. Asahan 100. Lanjutan Hotmix Jalan Sekop kelurahan Sidodadi Kecamatan Kisaran Barat, Kab. Asahan 101. Pembangunan Gang Setapak (Gang Tang) Jalan Gergaji Lk. IV Kelurahan Sidodadi Kecamatan Kisaran Barat, Kab. Asahan 102. Pembangunan Gang Setapak Jalan Sekop Lk. IV Kelurahan Sidodadi Kecamatan Kisaran Barat, Kab. Asahan 103. Lanjutan Hotmix Jalan Linggis Kelurahan Sidodadi Kecamatan Kisaran Barat, Kab. Asahan 104. Jalan Gergaji Lk. I menuju Lk. II Kelurahan Sidodadi Kecamatan Kisaran Barat, Kab. Asahan 105. Jalan Ember Lk. III Kelurahan Sidodadi Kecamatan Kisaran Barat, Kab. Asahan 106. Lanjutan Hotmix Jalan Raskam Lk. I menuju Lk. II Kelurahan Dadimulyo Kecamatan Kisaran Barat, Kab. Asahan 107. Gang Setapak Jalan Kikir Lk. III Kelurahan Dadimulyo Kecamatan Kisaran Barat, Kab. Asahan 108. Jalan Baes Lk. II Kelurahan Dadimulyo Kecamatan Kisaran Barat, Kab. Asahan 109. Lanjutan Hotmix Jalan Bunga Tanjung Dusun III Desa Tanjung Alam Kecamatan Sei Dadap, Kab. Asahan 110. Hotmix Badan Jalan Ir. Sutami dari Simpang jalan Pondok Indah menuju Kelurahan Sidodadi kecamatan kisaran Barat, Kab. Asahan 111. Dusun VI Jati Sari Desa Tinggi Raja, Kecamatan Tinggi Raja , Kab. Asahan 112. Dusun II B jalan pendidikan menuju SD negeri Di Desa Sei Silau Timur Kecamatan	

Program	Kegiatan	Sub Kegiatan	Lokasi Pokir	Perangkat Daerah
			Buntu Pane, Kab. Asahan 113. Jalan Kamboja Dusun II B Desa Sei Silau Timur, Kecamatan Buntu Pane, Kab. Asahan 114. Jl. Gambas Kelurahan Siumbut Baru, Kab. Asahan 115. Jl. Mentimun Kelurahan Siumbut Baru Kecamatan Kota Kisaran Timur, Kab. Asahan 116. Jl. Melinjo Kelurahan Siumbut Baru Kecamatan Kota Kisaran Timur, Kab. Asahan 117. Jl. Bacang Kelurahan Siumbut Baru Kecamatan Kota Kisaran Timur, Kab. Asahan 118. Jl. Bedukang Kelurahan Bunut Barat Kecamatan Kota Kisaran Barat, Kab. Asahan 119. Jl. Tut Wuri Handayani Kelurahan Bunut Barat Kecamatan Kota Kisaran Barat, Kab. Asahan 120. Jl. Tongkol Kelurahan Bunut Barat Kecamatan Kota Kisaran Barat, Kab. Asahan 121. Jl. Keluarga Kelurahan Bunut Barat Kecamatan Kota Kisaran Barat , Kab. Asahan 122. JL. Gergaji Kelurahan Sidodadi Kecamatan Kota Kisaran Timur, Kab. Asahan 123. Jl. Linggis Kelurahan Sidodadi Kecamatan Kota Kisaran Barat, Kab. Asahan 124. Jl. Jipang Kelurahan Siumbut Baru Kecamatan Kota Kisaran Timur, Kab. Asahan 125. Dusun I menuju Simpang Gereja Katolik Desa Sei Kopas Kec. Bandar Pasir Mandoge, Kab. Asahan 126. Dusun XI Simpang Barak Budi Desa Sei Kopas Kec. Bandar Pasir Mandoge, Kab. Asahan , Kab. Asahan 127. Jalan Dusun X Desa Sei.Lama Kecamatan Simpang Empat, Kab. Asahan 128. Jalan Mustika Dusun XVI Desa Simpang Empat Kecamatan Simpang Empat, Kab. Asahan 129. Jalan Gang Keluarga Dusun XVI Desa Simpang Empat Kecamatan Simpang Empat, Kab. Asahan 130. Jalan Klinik Dusun VIV Desa Simpang Empat Kecamatan Simpang Empat, Kab. Asahan 131. Jalan Pasaar 1 Dusun XIV Desa Simpang Empat Kecamatan Simpang Empat, Kab. Asahan 132. Jalan Dusun III Desa Sei.Nangka Kecamatan Sei.Kepayang Barat, Kab. Asahan 133. Jalan Mensos Dusun V Desa Sei.Jawi-jawi Kecamatan Sei.Kepayang Barat, Kab. Asahan	

Program	Kegiatan	Sub Kegiatan	Lokasi Pokir	Perangkat Daerah
			134. Jalan Wakaf Dusun VIII Desa Simpang Empat Kecamatan Simpang Empat, Kab. Asahan 135. Jalan Melati Dusun XVIII Desa Siompang Empat Kecamatan Simpang Empat, Kab. Asahan 136. Jalan Blok 2 Dusun XV Desa Simpang Empat Kecamatan Simpang Empat, Kab. Asahan 137. Jalan Madrasah Dusun X Desa Sei.Lma Kecamatan Simpang Empat, Kab. Asahan 138. Dusun X Desa Simpang Empat Kecamatan Simpang Empat, Kab. Asahan 139. Jalan Kaplingan Riadi Pasar 1 Dusun XIV Desa Simpang Empat Kecamatan Simpang Empat, Kab. Asahan 140. Dusun X Desa Simpang Empat Kec. Simpang Empat, Kab. Asahan 141. Jalan Pinggir Bondar Dusun XIV Desa Simpang Empat Kec. Simpang Empat, Kab. Asahan 142. Dusun IX Desa Simpang Empat Kec. Simpang Empat, Kab. Asahan 143. Lanjutan Hotmix Desa Sijabut Teratai Kecamatan Air Batu, Kab. Asahan 144. JLN. AREN DUSUN II BAHUNG SIBATU-BATU KEC. SEI DADAP, Kab. Asahan 145. JLN. DURIAN DUSUN 2 BAHUNG SIBATU-BATU KEC. SEI DADAP, Kab. Asahan 146. JLN. BERINGIN DUSUN IV BAHUNG SIBATU-BATU KEC. SEI DADAP, Kab. Asahan 147. JLN. DURIAN DUSUN III BAHUNG SIBATU-BATU KEC. SEI DADAP, Kab. Asahan 148. JLN RAMBUTAN DUSUN I BAHUNG SIBATU-BATU KEC. SEI DADAP, Kab. Asahan 149. JLN. MANGGA DUSUN 6 BAHUNG SIBATU-BATU KEC. SEI DADAP, Kab. Asahan 150. Dusun I Desa Persatuan Kec. Pulau Rakyat, Kab. Asahan 151. Dusun VII Desa Persatuan Kec. Pulau Rakyat, Kab. Asahan 152. Dusun I Desa Huta Rao Kec. Bandar Pulau , Kab. Asahan 153. Dusun III Desa Bangun Kec. Pulau Rakyat, Kab. Asahan 154. Dusun II Desa Gontong Malaha Kec. Bandar Pulau , Kab. Asahan 155. Dusun IV Desa Bangun Sari Kec.Setia Janji, Kab. Asahan 156. Dusun II Jalan Kebudayaan Desa Urung Pane Kec.Setia Janji, Kab. Asahan 157. Peningkatan Jalan Gedong Desa Ledong Timur Kecamatan Aek ledong, Kab. Asahan 158. Peningkatan Jalan Jawa Desa Ledong Timur Kecamatan Aek Ledong, Kab. Asahan 159. Peningkatan Jalan Kesehatan Dusun IV menuju Dusun V Desa Ledong Barat	

Program	Kegiatan	Sub Kegiatan	Lokasi Pokir	Perangkat Daerah
			Kecamatan Aek Ledong, Kab. Asahan 160. Peningkatan Jalan Dusun I Desa Ledong Barat Kecamatan Aek Ledong, Kab. Asahan 161. Peningkatan Jalan Dusun III menuju Dusun IV Desa Mekar Marjanji Kecamatan Aek Songsongan, Kab. Asahan 162. Peningkatan Jalan menuju Sekolah MTS Desa Aek korsik Kecamatan Aek Ledong, Kab. Asahan 163. Peningkatan Jalan Mesjid Dusun II Desa Ledong Barat Kecamatan Aek Ledong, Kab. Asahan 164. Dusun VII menuju Dusun VI Desa Asahan Mati, Kec. Tanjung Balai, Kab. Asahan 165. Jl. TPI Desa Bagan Asahan Kec. Tanjung Balai , Kab. Asahan 166. Jl. Sukaramai Desa Bagan Asahan Pekan Kec. Tanjung Balai , Kab. Asahan 167. Dusun VI Desa Asahan Mati Kec. Tanjung Balai , Kab. Asahan 168. Jl. Syeikh Abdul Wahab Dusun VII Desa Bagan Asahan Pekan Kec. Tanjunh Balai, Kab. Asahan 169. Dusun VIII Desa Asahan Mati Kec. Tanjung Balai , Kab. Asahan 170. Jl. AMD Bandar Jawa Desa Sei Aping Jaya Kec. Tanjung Balai , Kab. Asahan 171. Jl. Haji Syahlan Desa Sei Apung Jaya Kec. Tanjung Balai, Kab. Asahan 172. Jl.Budi Utomo Pasar V Menuju Rawang Lk.VI Kel.Mutiara, Kec. Kota Kisaran Timur, Kab. Asahan 173. Jl. Sei Kopas LK II Kelurahan Kisaran Barat Kec. Kisaran Barat, Kab. Asahan 174. Jl. Kangkung Kelurahan Siumbut-Umbut Kec. Kisaran Timur, Kab. Asahan 175. Jl. Gergaji Rintis 2 Kelurahan Sidodadi Kec. Kisaran Barat, Kab. Asahan 176. Gg. Durian Kelurahan Kisaran Baru Kec. Kisaran Timur, Kab. Asahan 177. Gg.Citra Kelurahan Teladan Kec. Kisaran TImur, Kab. Asahan 178. Jalan Penerangan Kelurahan Teladan Kec. Kisaran Timur, Kab. Asahan 179. Jl. Sei Hasan LK VIII Kelurahan Teladan Kec. Kisaran Timur, Kab. Asahan 180. Jl. Durian Kelurahan Kisaran Naga Kec. Kisaran Timur, Kab. Asahan 181. Gg. Kuini Kelurahan Kisaran Naga Kec. Kisaran Timur, Kab. Asahan 182. DUSUN I DEKAT MASJID DESA SUBUR KEC. AIR JOMAN, Kab. Asahan 183. DUSUN 8 DESA ASAHAN MATI KEC. TANJUNG BALAI, Kab. Asahan	

Program	Kegiatan	Sub Kegiatan	Lokasi Pokir	Perangkat Daerah
			184. JL SWADAYA LINGKUNGAN 11 BINJAI SERBANGAN, Kab. Asahan 185. Dusun VII Parleangan Desa Padang Pulau Kec. Bandar Pulau, Kab. Asahan 186. Dusun IV Parhotangan Desa Marjanji Aceh Kec. Aek Songsongan, Kab. Asahan 187. Dusun I Desa Lubuk Palas menuju Desa Bangun Sari Kec. Silau Laut, Kab. Asahan 188. Gg. Coklat Dusun III Desa Lubuk Palas Kec. Silau Laut, Kab. Asahan 189. Perbatasan Dusun XII menuju Dusun XIII Batu Lapan Desa Lubuk Palas Kec. Silau Laut, Kab. Asahan 190. Jl. Pasar Melintang Dusun I Desa Punggulan Kec. Air Joman, Kab. Asahan 191. Jl. Gapura Dusun III Desa Punggulan Kec. Air Joman, Kab. Asahan 192. Jl. H. Sulaiman Dusun III Desa Punggulan Kec. Air Joman, Kab. Asahan 193. Jl. Tani Dusun I Desa punggulan Kec. Air Joman, Kab. Asahan 194. Jl. Pendidikan Dusun II Desa Punggulan Kec. Air Joman, Kab. Asahan 195. Jl. Getek Adas Peranggan Lingkungan XIII Kel. Binjai Serbangan Kec. Air Joman, Kab. Asahan 196. Jl. Pasar Baru Kanal Desa Silo Bonto Kec. Silau Laut, Kab. Asahan 197. Jl. Antara Lingkungan VII Kel. Binjai Serbangan Kec. Air Joman, Kab. Asahan 198. Jl. Antara Lingkungan VIII Kel. Binjai Serbangan Kec. Air Joman, Kab. Asahan 199. Jl. Rambung Dusun VIII Desa Punggulan Kec. Air Joman, Kab. Asahan 200. Jl. Aman Dusun III Desa Punggulan Kec. Air Joman, Kab. Asahan 201. Jl. Jati Dusun III Desa Punggulan Kec. Air Joman, Kab. Asahan 202. Jl. Pertanian Dusun I Desa Punggulan Kec. Air Joman, Kab. Asahan 203. Jl. Pembangunan Dusun IV Desa Punggulan, Kab. Asahan 204. Jl. Ubi Dusun III Desa Punggulan Kec. Air Joman, Kab. Asahan 205. Jl. Kegiatan Kel. Binjai Serbangan menuju Desa Punggulan Kec. Air Joman, Kab. Asahan 206. Jl. Waru Dusun II Desa Punggulan Kec. Air Joman, Kab. Asahan 207. Jl. Kincir Dusun I Desa Punggulan Kec. Air Joman, Kab. Asahan 208. Jl. Simpang 200 Dusun IV Desa Punggulan Kec. Air Joman, Kab. Asahan 209. Jl. Dusun I menuju Dusun II Desa Lubuk Palas Kec. Silau Laut, Kab. Asahan 210. Jl. Dame menuju Jl. Pelita Kel. Binjai Serbangan Kec. Air Joman, Kab. Asahan	

Program	Kegiatan	Sub Kegiatan	Lokasi Pokir	Perangkat Daerah
			211. Jl. Lingkar Lingkungan XV Kel. Binjai Serbangan Kec. Air Joman, Kab. Asahan 212. Jl. Karya Melati Lingkungan VIII Kel. Binjai Serbangan Kec. Air Joman, Kab. Asahan 213. Jl. Amat Pisang Dusun IV Desa Punggulan Kec. Air Joman, Kab. Asahan 214. Jl. Pasar 10 Desa Punggulan Kec. Air Joman, Kab. Asahan 215. Jl. Bambu Kuning Dusun IV Desa Silo Bonto Kec. Silau Laut, Kab. Asahan 216. Jl. Koramil Lingkungan VI Kel. Binjai Serbangan Kec. Air Joman, Kab. Asahan 217. Jl. Mangga Dusun I Desa Punggulan Kec. Air Joman, Kab. Asahan 218. Jl. Rambong Potong Dusun III Desa Punggulan Kec. Air Joman, Kab. Asahan 219. Jl. Masjid Raya Dusun III Desa Punggulan Kec. Air Joman, Kab. Asahan 220. Jl. Bakti Dusun I Desa Sei Alim Ulu Kec. Air Batu, Kab. Asahan 221. Jl. Masjid Dusun I Desa Sei Alim Ulu Kec. Air Batu, Kab. Asahan 222. Jl. Mekar Dusun I Desa Sei Alim Ulu Kec. Air Batu, Kab. Asahan 223. Jl. Swadaya Dusun II Desa Sei Alim Ulu Kec. Air Batu, Kab. Asahan 224. Jl. Ponorogo Dusun III Desa Sei Alim Ulu Kec. Air Batu, Kab. Asahan 225. Jl. Rel Muntik Dusun IV Desa Sei Alim Ulu Kec. Air Batu, Kab. Asahan 226. Jl. Cempedak Dusun IV Desa Sei Alim Ulu Kec. Air Batu, Kab. Asahan 227. Jl. Sikatak Dusun VI Desa Sei Alim Ulu Kec. Air Batu, Kab. Asahan 228. Jl. Bacang Dusun VI Desa Sei Alim Hasak Kec. Sei Dadap, Kab. Asahan 229. Jl. Ikan Patin Dusun V Kampung Tempel Desa Hessa Air Genting Kec. Air Batu, Kab. Asahan 230. Jl. Kelapa Dusun III Desa Sei Alim Hasak Kec. Sei Dadap, Kab. Asahan 231. Jl. Lingkar Kampung Baru Dusun II Desa Danau Sijabut Kec. Air Batu, Kab. Asahan 232. Jl. Mantap Balai Desa Danau Sijabut menuju Desa Perkebunan Air Batu I/II Dusun I Kec. Air Batu, Kab. Asahan 233. Jl. Margodadi Dusun IV Desa Hessa Perlompongan menuju Desa Danau Sijabut Kec. Air Batu, Kab. Asahan 234. Jl. Karatia Dusun II Desa Hessa Perlompongan menuju Desa Air Genting Kec. Air Batu, Kab. Asahan 235. Jl. Melati Dusun IV Desa Perkebunan Sei Dadap III/ IV Kec. Sei Dadap, Kab. Asahan 236. Jl. Rambutan Dusun V Desa Sei Alim Ulu Kec. Air Batu, Kab. Asahan	

Program	Kegiatan	Sub Kegiatan	Lokasi Pokir	Perangkat Daerah
			237. Jl. P7B Dusun V Desa Sei Alim Ulu Kec. Air Batu, Kab. Asahan 238. Jl. Cinta Damai Dusun II Desa Sei Alim Ulu Kec. Air Batu, Kab. Asahan 239. Jl. Keluarga Dusun IV Desa Sei Alim Ulu Kec. Air Batu, Kab. Asahan 240. Kelurahan Gambir Baru Kecamatan Kota Kisaran Timur, Kab. Asahan 241. Jalan Pergam Kelurahan Lestari Kecamatan Kota Kisaran Timur, Kab. Asahan 242. SIMPANG MARSADA DUSUN II MENUJU SMPN 1 MERANTI, Kab. Asahan 243. DESA SERDANG KECAMATAN MERANTI, Kab. Asahan 244. Jl. Sei Piasa Kel. Kisaran Barat Kec. Kota Kisaran Barat, Kab. Asahan 245. Jl. Komplek TDI Kel. Mutiara Kec. Kota Kisaran Timur, Kab. Asahan 246. Jl.Al Barokah Dusun I Desa Tanah Rakyat, Kab. Asahan 247. Jl. An Nikmah Dusun II Desa Tanah Rakyat, Kab. Asahan 248. Jl.Taman Siswa Dusun III Desa Tanah Rakyat, Kab. Asahan 249. Jl. Ar Ridho Dusun III/IV Desa Tanah Rakyat, Kab. Asahan 250. Jl. Plamboyan Dusun V Desa Tanah Rakyat, Kab. Asahan 251. Jl.Swadaya Dusun VII Desa Tanah Rakyat, Kab. Asahan 252. Jl. Anggrek Dusun X Desa Tanah Rakyat , Kab. Asahan 253. Jl.Nusa Indah Dusun XIII Desa Tanah rakyat, Kab. Asahan 254. Jl.Mawar, dan Jl.Melati Desa Tanah Rakyat Menuju Ir Sutami Kelurahan Sidodadi Kec. Kisaran Barat., Kab. Asahan 255. Jl. Al Falah Dusun VI Desa Tanah Rakyat , Kab. Asahan 256. Jl. Al Hidayah Dusun II Desa Tanah Rakyat, Kab. Asahan 257. Dusun XV Desa Tanah Rakyat , Kab. Asahan 258. Jl.Pondok Kelapa Dusun VI Desa Gedangan Kec. Pulo Bandring, Kab. Asahan 259. Jl. Jati Dusun VII Desa Gedangan Kec. Pulo Bandring, Kab. Asahan 260. Jl. Poros Dusun I/II Desa Gedangan Kec. Pulo Bandring, Kab. Asahan 261. Dusun V menuju Dusun IV Desa Gedangan Kec. Pulo Bandring, Kab. Asahan 262. Dusun V Desa Serdang Kec. Meranti, Kab. Asahan 263. Dusun IV Desa Suka Makmur Kec. Pulo Bandring, Kab. Asahan 264. Jl. Masjid Al-Hidayah Kelurahan Sentang, Kec. Kota Kisaran Timur , Kab. Asahan 265. Jl. Kemiri menuju Masjid Al-Hidayah Kelurahan Sentang Kec. Kota Kisaran Timur, Kab.	

Program	Kegiatan	Sub Kegiatan	Lokasi Pokir	Perangkat Daerah
			Asahan 266. Jl. Pergam Kelurahan Lestari Kec. Kota Kisaran Timur , Kab. Asahan 267. Jl. Langsat Kelurahan Sentang Kec. Kota Kisaran Timur, Kab. Asahan 268. Lanjutan Hotmix Dusun II Desa Aek Loba menuju Dusun I Desa Aek loba Kecamatan Aek Kuasan, Kab. Asahan 269. Lanjutan Hotmix Jalan Mesjid Desa Pasar lembu Kecamatan Air Joman, Kab. Asahan 270. Jalan Simpang Desa Punggulan menuju Desa Banjar Kecamatan Air Joman, Kab. Asahan 271. Dusun I menuju Dusun II Dan IV Desa Perk. Aek Nagaga Kecamatan Rahuning, Kab. Asahan 272. Dusun II Desa Perk. Aek Nagaga Kecamatan Rahuning, Kab. Asahan 273. Dusun II Menuju Dusun I Desa Lobujiur Kecamatan Aek Kuasan, Kab. Asahan 274. Dusun III Desa Lobujiur Kecamatan Aek Kuasan, Kab. Asahan 275. Dusun IV Menuju SD Negeri, Kab. Asahan 276. Dusun V Menuju Desa Sengon Sari, Kab. Asahan 277. Dusun II Belakang Pekan Desa Gajah Sakti Kecamatan Bandar Pulau, Kab. Asahan 278. Dusun II Sebelum titi Desa Gajah Sakti Kecamatan Bandar Pulau, Kab. Asahan 279. Dusun VII Desa Manis Kec. Pulau Rakyat, Kab. Asahan 280. Dusun X Perdamaran Desa Pulau Rakyat Tua Kec. Pulau Rakyat, Kab. Asahan 281. Dusun IV Desa Padang Mahondang Kec. Pulau Rakyat, Kab. Asahan 282. Jl. Taruna Dusun V Desa Pulau Rakyat Pekan Kec. Pulau Rakyat., Kab. Asahan 283. Dusun IV Desa Gajah Sakti Kec. Bandar Pulau, Kab. Asahan	
PROGRAM PENYELENGGARAAN JALAN	Penyelenggaraan Jalan Kabupaten/Kota	Pembangunan Jembatan	1. Dususn XI Desa Pematang Baru Kecamatan Tanjung Balai, Kab. Asahan 2. LK XI Kel. Binjai Serbangan Kec. Air Joman, Kab. Asahan 3. Desa Silau Jawa Kec. Bandar Pasir Mandoge, Kab. Asahan 4. Dusun III Gang Sejahtera Desa Sipaku Area Kec. Simpang Empat, Kab. Asahan 5. Dusun III Desa Sei Nangka Kec. Sei Kepayang Barat , Kab. Asahan 6. Jl. Karatia Dusun II Hessa Perlompongan Kec. Air Batu, Kab. Asahan 7. Jembatan Sawah Jl. Bacang Dusun IV Desa Sei Alim Hasak Kec. Sei Dadap, Kab. Asahan 8. DUSUN II DESA RAWANG BARU KECAMATAN RAWANG PANCA ARGA, Kab. Asahan	Dinas Pekerjaan Umum dan Penataan Ruang

Program	Kegiatan	Sub Kegiatan	Lokasi Pokir	Perangkat Daerah
PROGRAM PENGELOLAAN DAN PENGEMBANGAN SISTEM DRAINASE	**Pengelolaan dan Pengembangan Sistem Drainase yang Terhubung Langsung dengan Sungai dalam Daerah Kabupaten/Kota**	Pembangunan Sistem Drainase Perkotaan	1. Dusun II Desa Manis Kec. Pulau Rakyat, Kab. Asahan 2. LK II Kelurahan Binjai serbangan Kec. Air Joman, Kab. Asahan 3. Dusun II Desa Bangun Sari Kec. Silau Laut, Kab. Asahan 4. LK VIII Kelurahan Binjai Serbangan Kec. Air Joman, Kab. Asahan 5. Dusun I Desa Aek Songsongan Kecamatan Aek Songsongan, Kab. Asahan 6. Kelurahan Aek Loba Pekan Dulang Mauli Kecamatan Aek kuasan, Kab. Asahan 7. Desa Afdeling I Kecamatan Aek Kuasan, Kab. Asahan 8. Dusun XII Desa Sei Lama Kec. Simpang Empat, Kab. Asahan 9. Desa Silau Jawa Kec. Bandar Pasir Mandoge, Kab. Asahan 10. Desa Sei Nadoras Kec. Bandar Pasir Mandoge, Kab. Asahan 11. Jalan Sekop LK. IV Kiri - Kanan Kelurahan Sidodadi Kecamatan Kisaran Barat, Kab. Asahan 12. Lanjutan Drainase Lk. IV menuju Lk. VI Kelurahan Sidodadi Kecamatan Kisaran Barat, Kab. Asahan 13. Jalan Sekop Kanan Kiri Kelurahan Sidodadi Kecamatan Kisaran Barat, Kab. Asahan 14. Lanjutan Drainase Kiri - Kanan Jalan Raskam Kelurahan Dadimulyo Kecamatan Kisaran Barat, Kab. Asahan 15. Lanjutan Drainase Jalan Kikir Lk. III Kelurahan Dadimulyo Kecamatan Kisaran Barat, Kab. Asahan 16. Dusun III Desa Sei Sila Timur, Kecamatan Buntu Pane, Kab. Asahan 17. Desa Prapat Janji, Kecamatan Buntu Pane, Kab. Asahan 18. Jalan Kamboja Dusun II B Desa Sei Silau Timur, Kecamatan Buntu Pane, Kab. Asahan 19. LK II Klurahan Sei Renggas Kecamatan Kota Kisaran Barat, Kab. Asahan 20. Dusun VI Desa Silau Maraja Kecamatan Setia Janji, Kab. Asahan 21. Dusun V Desa Sei.lama Kecamatan Simpang Empat, Kab. Asahan 22. Jalan Merdeka Dusun XIX Desa Simpang Empat Kec. Simpang Empat, Kab. Asahan 23. Dusun VI Desa Sipaku Area Kec. Simpang Empat, Kab. Asahan 24. Dusun III Desa Hessa Air Genting kecamatan Air Batu, Kab. Asahan 25. PADANG MAHONDANG, Kab. Asahan 26. Dusun VI Desa Padang Mahondang Kec. Pulau Rakyat, Kab. Asahan	Dinas Pekerjaan Umum dan Penataan Ruang

Program	Kegiatan	Sub Kegiatan	Lokasi Pokir	Perangkat Daerah
			27. Jalan Sukaramai Desa Bagan Asahan pekan kecamatan Tanjung Balai, Kab. Asahan 28. Jalan Masjid Bagan Asahan Pekan kecamatan Tanjung Balai, Kab. Asahan 29. Jalan Nelayan Desa Bagan Asahan Kec. Tanjung Balai , Kab. Asahan 30. Jalan TPI Desa Bagan Asahan Kec. Tanjung Balai , Kab. Asahan 31. Jl. Syeikh Ismail Abdul Wahab Desa Bagan Asahan Pekan Kec. Tanjung Balai, Kab. Asahan 32. Jl.ST.Iskandar menuju Gg. Butar-butar Lk. V Kel. Mutiara. Kec. Kota Kisaran Timur, Kab. Asahan 33. Jl.Alisyahbana Gg.Tali Air Lk.III Kel.Mutiara Kec.Kota Kisaran Timur, Kab. Asahan 34. Dusun IV menuju Dusun V Desa Lobu Rappa Kec. Aek Songsongan, Kab. Asahan 35. Drainase kanan kiri Dusun II Impres menuju Dusun IV Desa Lobu Rappa Kec. Aek Songsongan, Kab. Asahan 36. Jl. Kuburan Dusun IX Desa Bangun Sari Kec. Silau Laut, Kab. Asahan 37. Jl. Masjid Al Huda menuju Masjid Taqwa Dusun I Desa Lubuk Palas Kec. Silau Laut, Kab. Asahan 38. Jl. Pendidikan Dusun III Desa Perkebunan Sei Dadap III/IV Kec. Sei Dadap, Kab. Asahan 39. DUSUN III DESA SEI BELURU KECAMATAN MERANTI, Kab. Asahan 40. Jl. Kemiri Kelurahan Sentang Kec. Kota Kisaran Timur, Kab. Asahan 41. Gg. Berdikari JL. Cokroaminoto Kelurahan Mekar Baru Kec. Kota Kisaran Timur, Kab. Asahan 42. Lanjutan Drainase Dusun II Desa Aek loba Kecamatan Aek Kuasan, Kab. Asahan 43. Pembangunan drainase Jalan Pendidikan Desa Banjar Kecamatan Air Joman, Kab. Asahan 44. Dusun II Desa Pulau Rakyat Pekan Kec. Pulau Rakyat, Kab. Asahan 45. Dusun V Desa Pulau Rakyat Pekan Kec. Pulau Rakyat, Kab. Asahan 46. Dusun IV Desa Gajah Sakti Kec. Bandar Pulau, Kab. Asahan 47. Dusun XII Desa Padang Mahondang Kec. Pulau Rakyat, Kab. Asahan	
PROGRAM PENGELOLAAN SUMBER DAYA AIR	Pengelolaan SDA dan Bangunan Pengaman Pantai	Normalisasi/Restorasi Sungai	1. Dusun I Desa Bangun Baru Kecamatan Sei Kepayang, Kab. Asahan 2. Dusun XIV Desa Simpang Empat Kec. Simpang Empat, Kab. Asahan 3. Dusun XVI Desa Simpang Empat Kec. Simpang Empat, Kab. Asahan	Dinas Pekerjaan Umum dan Penataan Ruang

Program	Kegiatan	Sub Kegiatan	Lokasi Pokir	Perangkat Daerah
(SDA)	pada Wilayah Sungai (WS) dalam 1 (Satu) Daerah Kabupaten/Kota		4. Dusun XV Desa Simpang Empat Kec. Simpang Empat, Kab. Asahan 5. Dusun I Perkebunan Hessa Kec. Simpang Empat, Kab. Asahan 6. Dusun IX Desa Simpang Empat Kec. Simpang Empat, Kab. Asahan	
		Tembok penahan tanah	1. Dusun II Desa Manis Kec. Pulau Rakyat, Kab. Asahan 2. Dusun I Mandiri Desa Ambalutu Kec. Buntu Pane, Kab. Asahan 3. Pemakaman Desa Buntu Maraja Kec. Bandar Pulau , Kab. Asahan 4. Dusun IV Desa OFA Padang Mahondang Kec. Pulau Rakyat, Kab. Asahan 5. Jl.Benteng Lk.VII Kel.Mutiara, Kec. Kota Kisaran Timur, Kab. Asahan 6. Dusun II Desa Lubuk Palas Kec. Silau Laut, Kab. Asahan 7. Titi Tanah Raja Dusun XII Desa Lubuk Palas Kec. Silau Laut, Kab. Asahan 8. Jl. Seriti II Kelurahan Gambir Kecamatan Kota Kisaran Timur, Kab. Asahan 9. Dusun IV Desa Gajah Sakti Kecamatan Bandar Pulau, Kab. Asahan 10. Dusun I Belakang Masjid Desa Gajah Sakti Kecamatan Bandar Pulau, Kab. Asahan 11. Dusun III Belakang Masjid Desa Gajah Sakti Kecamatan Bandar Pulau, Kab. Asahan 12. Dusun I Jalan Lintas Desa Gajah Sakti Kecamatan Bandar Pulau, Kab. Asahan 13. Dusun I Belakang Rumah Warga Desa Gajah Sakti Kecamatan Bandar Pulau, Kab. Asahan	Dinas Pekerjaan Umum dan Penataan Ruang
PROGRAM PENGELOLAAN SUMBER DAYA AIR (SDA)	Pengelolaan SDA dan Bangunan Pengaman Pantai pada Wilayah Sungai (WS) dalam 1 (Satu) Daerah Kabupaten/Kota	Pembangunan Sumur Air Tanah untuk Air Baku	1. Dusun II Desa Air Joman Kecamatan Air Joman, Kab. Asahan 2. Dusun IV Desa Kapias Batu VIII Kecamatan Tanjung Balai, Kab. Asahan 3. Dusun V Desa Kapias Batu VIIIKecamatan Tanjung Balai, Kab. Asahan 4. LK VIII Kelurahan Binjai Serbangan Kec. Air Joman, Kab. Asahan 5. SDN 016404 Desa Silau Jawa Kec. Bandar Pasir Mandoge, Kab. Asahan 6. Dusun XVI Desa Simpang Empat Kecamatan Simpang Empat, Kab. Asahan 7. Gang Sejahtera di tanah bapak Guntur Marpaung Dusun III Desa Sipaku Area Kecamatan Simpang Empat, Kab. Asahan 8. Dusun X Gang Melati Desa Simpang Empat Kecamatan Simpang Empat, Kab. Asahan 9. Desa Air genting Dusun I Kecamatan Air batu, Kab. Asahan 10. Dusun III Desa Punggulan Kec. Air Joman, Kab. Asahan 11. Dusun IV Desa Punggulan Kec. Air Joman, Kab. Asahan	Dinas Pekerjaan Umum dan Penataan Ruang

Program	Kegiatan	Sub Kegiatan	Lokasi Pokir	Perangkat Daerah
			12. Rehab Sumur Bor Dusun IX Desa Bangun Sari Kecamatan Silau Laut, Kab. Asahan 13. Dusun IV Desa Punggulan Kecamatan Air Joman, Kab. Asahan 14. Dusun VI Desa Sei Beluru Kec. Meranti, Kab. Asahan 15. Desa Suka Makmur Kec. Pulo Bandring, Kab. Asahan 16. Dusun II Desa Aek Loba Kecamatan Aek Kuasan, Kab. Asahan 17. Pembangunan Sumur Bor beserta Instalasinya di Dusun XII Desa lubuk Palas Kecamatan Silau laut, Kab. Asahan 18. Dusun III Pardomuan Desa Gajah Sakti Kecamatan Bandar Pulau, Kab. Asahan	
PROGRAM PENATAAN BANGUNAN DAN LINGKUNGANNY	Penyelenggaraan Penataan Bangunan dan Lingkungannya di Daerah Kabupaten/Kota	Penataan Bangunan dan Lingkungan	1. Desa Silau Jawa Kec. Bandar Pasir Mandoge, Kab. Asahan	Dinas Pekerjaan Umum dan Penataan Ruang
PROGRAM PENYELENGGARAAN JALAN	Penyelenggaraan Jalan Kabupaten/Kota	Pembangunan Jalan	1. Rabat Beton Jalan Keluarga Dusun V Danau Sijabut Kecamatan Air Batu, Kab. Asahan 2. Rabat Beton Dusun V Hessa Air Genting Kecamatan Air Batu, Kab. Asahan 3. Lanjutan Rabat Beton Jalan Hessa perlompongan menuju Dusun III Margo Dadi Desa Danau Sijabut kecamatan Air Batu, Kab. Asahan 4. Lanjutan Rabat Beton Jalan Bukit Rejo Dusun III Desa Hessa Perlompongan Kecamatan Air Batu, Kab. Asahan 5. Rabat Beton Jalan Desa Air genting Dusun II menuju Desa Hessa perlompongan Dusun II Kecamatan Air Batu, Kab. Asahan 6. Desa Persatuan Kec. Pulau Rakyat, Kab. Asahan 7. Desa Buntu Maraja Kec. Bandar Pulau , Kab. Asahan 8. Rabat Beton Gg.Tali air(Gg.Guntara I dan Gg.Guntara II) LK.III Kel.Mutiara Kec.Kisaran Timur, Kab. Asahan 9. Rabat Beton Dusun I Desa Rawang Pasar IV Kecamatan Rawang Panca Arga , Kab. Asahan 10. Rabat Beton Dusun II Desa Rawang Pasar IV Kecamatan Rawang Panca Arga, Kab. Asahan	

Program	Kegiatan	Sub Kegiatan	Lokasi Pokir	Perangkat Daerah
			11. Rabat Beton Dusun VIII Desa Rawang Lama Kecamatan Rawang Panca Arga, Kab. Asahan 12. Rabat Beton Jl. Melati I Kelurahan Gambir Baru Kecamatan Kota Kisaran Timur, Kab. Asahan 13. Rabat Beton Jl. Rambutan Kelurahan Sentang Kecamatan Kota Kisaran Timur, Kab. Asahan 14. Rabat Beton DUSUN III MENUJU DUSUN X DESA SEI BELURU KECAMATAN MERANTI, Kab. Asahan 15. SIMPANG KILANG MARSADA DUSUN II MENUJU SMPN 1 MERANTI DESA MERANTI KECAMATAN MERANTI, Kab. Asahan 16. Rabat Beton DUSUN I DESA RAWANG BARU KECAMATAN RAWANG PANCA ARGA, Kab. Asahan 17. Rabat Beton JL. KARYA DUSUN I DESA MERANTI KECAMATAN MERANTI, Kab. Asahan 18. JL. KARYA GG KELUARGA DUSUN II DESA MERANTI KECAMATAN MERANTI, Kab. Asahan 19. Rabat Beton DARI DUSUN VIII MENUJU DUSUN IX DESA SEI BELURU KECAMATAN MERANTI, Kab. Asahan 20. Pembangunan Rabat Beton Jalan Tani Desa Bangun Sari Kecamatan Silau Laut, Kab. Asahan 21. Lanjutan Rabat Beton Dusun III Desa Lubuk Palas menuju Desa Pasar Lembu Kecamatan Silau Laut, Kab. Asahan 22. Rabat Beton Jalan Ar Rahman Dusun II Desa Punggulan, Kab. Asahan 23. Jl. Ar Ridho Dusun III/IV Desa Tanah Rakyat , Kab. Asahan 24. Kampung Pisang Dusun IX Desa Rawang Pasar IV Kec. Rawang Panca Arga, Kab. Asahan 25. Lanjutan Rabat Beton Dusun III Desa Aek Loba Kecamatan Aek Kuasan, Kab. Asahan 26. Lanjutan Rabat Beton lingkungan XIV Kelurahan Binjai Serbangan Kecamatan Air Joman, Kab. Asahan 27. Pembangunan Rabat Beton jalan Family Kelurahan Binjai Serbangan Kecamatan Air Joman, Kab. Asahan 28. Pembangunan Rabat Beton Jalan Taqwa Desa Bangun Sari kecamatan Silau Laut, Kab.	

Program	Kegiatan	Sub Kegiatan	Lokasi Pokir	Perangkat Daerah
			Asahan 29. Lanjutan Rabat Beton Jalan Keluarga Desa Pasar Lembu Kecamatan Air Joman, Kab. Asahan 30. Lanjutan Rabat Beton Jalan Wakijan Dusun X Desa Lubuk palas kecamatan Silau Laut, Kab. Asahan 31. Lanjutan Rabat Beton Dusun III Desa Lubuk Palas menuju Desa Pasar Lembu Kecamatan Silau Laut, Kab. Asahan 32. Lanjutan Rabat Beton Dusun VII menuju Tugu Perjuangan Desa Pasar Lembu Kecamatan Air Joman, Kab. Asahan 33. Pembangunan Rabat Beton Jalan Peringgan Desa Pasar Lembu Kecamatan Air Joman, Kab. Asahan	
PROGRAM PENGELOLAAN PENDIDIKAN	Pengelolaan Pendidikan Sekolah Dasar	Penambahan Ruang Kelas Baru	1. UPTD SMPN 3 Simpang Empat, Desa Sei lama Kec. Simpang Empat, Kab. Asahan 2. SD Shohibul Qur'an Jl.ST.Iskandar LK.V Kel.Mutiara. Kec.Kota Kisaran Timur, Kab. Asahan 3. MTs Al-Washliyah 1 Kisaran Jl. Dr. A. Rivai No.1 Kelurahan Kisaran Kota Kec. Kota Kisaran Barat , Kab. Asahan 4. KB Daarul Ilmi Asahan Alamat: Jl. Rimbang Perumahan Wahyu Asri 5 Kelurahan Siumbut Baru Kec. Kota Kisaran Timur, Kab. Asahan 5. MTs TPI Kisaran Jl. F.L Tobing Kelurahan Lestari Kec. Kota Kisaran Timur , Kab. Asahan	Dinas Pendidikan
PROGRAM PENGELOLAAN PENDIDIKAN	Pengelolaan Pendidikan Sekolah Dasar	Rehabilitasi Sedang/Berat Ruang Kelas	1. MIS Miftahul Jannah, Dusun V, Desa Air Genting, Kec. Air Batu, Kab. Asahan 2. Sekolah UPTD SDN 018439 Sentang Kec. Kisaran Timur, Kab. Asahan 3. Sekolah UPTD SDN 018439 Sentang Kec. Kisaran Timur, Kab. Asahan 4. UPTD SDN 014641 Simpang Empat Kecamatan Simpang Empat, Kab. Asahan	Dinas Pendidikan
		Pembangunan Sarana, Prasarana dan Utilitas Sekolah	1. Pembangunan Coneblok Halaman Sekolah SD SDN 016546 Desa Teluk Dalam Kec. Teluk Dalam, Kab. Asahan 2. Pembangunan Coneblok Halaman Sekolah SD SDN 013823 Desa Teluk Dalam Kec. Teluk Dalam, Kab. Asahan 3. Pembangunan Coneblok Halaman Sekolah SD SDN 016547 Desa Teluk Dalam Kec. Teluk Dalam, Kab. Asahan 4. Pembangunan Coneblok Halaman Sekolah SD UPTD SDN 014641 Simpang Empat	Dinas Pendidikan

Program	Kegiatan	Sub Kegiatan	Lokasi Pokir	Perangkat Daerah
			Kecamatan Simpang Empat, Kab. Asahan 5. Pembangunan Coneblok Halaman Sekolah SD UPTDN SDN 017130 Simpang Empat Kecamatan Simpang Empat, Kab. Asahan 6. Pembangunan Coneblok Halaman Sekolah DUSUN VII DESA SILO BONTO KEC. SILAU LAUT, Kab. Asahan 7. Pembangunan Coneblok Halaman Sekolah UPTD SDN 013841 Desa Sei Silau Timur Kecamatan Buntu Pane, Kab. Asahan 8. Pembangunan Coneblok Halaman Sekolah UPTD SDN 013845 Desa Lestari Kecamatan Buntu Pane, Kab. Asahan 9. Pembangunan Coneblok Halaman Sekolah UPTD SDN 018090 Desa Suka Makmur Kecamatan Bandar Pasir Mandoge, Kab. Asahan 10. Pembangunan Coneblok Halaman Sekolah UPTD SDN 010246 Desa Banjar Kecamatan Air Joman, Kab. Asahan 11. Lanjutan pemasangan paving block UPTD SDN 013863 Desa Silo Bonto Kecamatan Silau laut, Kab. Asahan 12. Pembangunan Paving Block UPTD SDN 010246 Desa Banjar Kecamatan Air Joman, Kab. Asahan 13. Pembangunan Pagar sekolah SD (Tinggi: 120 cm) SD N 017989 Desa Manis Kec. Pulau Rakyat, Kab. Asahan 14. Pembangunan Pagar sekolah SD (Tinggi: 120 cm) UPTD SDN 014641 Simpang Empat Kecamatan Simpang Empat, Kab. Asahan 15. Pembangunan Pagar sekolah SD (Tinggi: 120 cm) SDS IT AR ROJA Jl.Williem Iskandar Gg.Solihin Lk.II Kel.Mutiara Kec.Kota Kisaran Timur, Kab. Asahan 16. Pembangunan Pagar sekolah SD (Tinggi: 120 cm) UPTD SDN 016525 Desa Urung Pane Kecamatan Setia Janji, Kab. Asahan	
		Rehabilitasi sedang/berat Sarana, Prasarana dan Utilitas Sekolah	1. Rehabilitasi Sedang/Berat toilet (jamban) SD beserta sanitasinya (Uk. 3 x 5 meter) Sekolah UPTD SDN 018439 Sentang Kec. Kisaran Timur, Kab. Asahan	Dinas Pendidikan

Program	Kegiatan	Sub Kegiatan	Lokasi Pokir	Perangkat Daerah
		Pembangunan Ruang Guru/Kepala Sekolah/TU	1. SDN 010104 Sumber Harapan Kec.tinggi Raja, Kab. Asahan 2. SDN 014677 Teladan Kec.Tinggi Raja, Kab. Asahan	Dinas Pendidikan
		Pembangunan Perpustakaan Sekolah	1. Sekolah UPTD SDN 018439 Sentang Kec. Kisaran Timur, Kab. Asahan	Dinas Pendidikan
	Pengelolaan Pendidikan Sekolah Menengah Pertama	Rehabilitasi Sedang/Berat Ruang Kelas	1. Kelurahan selawan kecamatan kota kisaran timur, Kab. Asahan 2. Jalan tpi dusun v desa bagan Asahan baru kec. Tanjung balai, Kab. Asahan	Dinas Pendidikan
		Pembangunan Sarana, Prasarana dan Utilitas Sekolah	1. Pembangunan Pagar sekolah SD (Tinggi: 120 cm) UPTD SMPN 3 Simpang Empat Desa Sei Lama, Kec.Simpang Empat, Kab. Asahan 2. Pembangunan cone block Mts Al-Ikllas Pasar Banjar Dusun XVI Desa Simpang Empat Kecamatan Simpang Empat, Kab. Asahan	Dinas Pendidikan
		Pengadaan Mebel Sekolah	1. MIS Miftahul Jannah Dusun V Desa Air Genting Kec. Air Batu, Kab. Asahan 2. SMP Al Asri Desa Hesa Perlompongan Kec. Air Batu, Kab. Asahan 3. MIS Miftahul Jannah Dusun V Desa Air Genting, Kec. Air Batu, Kab. Asahan	Dinas Pendidikan
	Pengelolaan Pendidikan Anak Usia Dini (PAUD)	Pengadaan Perlengkapan PAUD	1. KB Daarul Ilmi Asahan Alamat: Jl. Rimbang Perumahan Wahyu Asri 5 Kelurahan Siumbut Baru Kec. Kota Kisaran Timur,, Kab. Asahan	Dinas Pendidikan
PROGRAM PEMENUHAN UPAYA KESEHATAN PERORANGAN DAN UPAYA KESEHATAN MASYARAKAT	Penyediaan Fasilitas Pelayanan Kesehatan untuk UKM dan UKP Kewenangan Daerah Kabupaten/Kot	Rehabilitasi dan Pemeliharaan Fasilitas Kesehatan Lainnya	1. Lanjutan Rehab Berat Asrama Kodim 0208/AS Kecamatan Kisaran Barat, Kab. Asahan 2. Lanjutan Rehab Berat Asrama Subdenpom I/I-4 Kecamatan Kisaran Barat, Kab. Asahan 3. Puskesmas Pembantu Desa Sipaku Area Kecamatan Simpang Empat, Kab. Asahan 4. Puskesmas Air Teluk Kiri Kec. Teluk Dalam, Kab. Asahan 5. Rumah Dinas Puskesmas Mutiara Jl.Sanusi Pane, Gg.Amat Disan LK.V Kel.Mutiara, Kec. Kota Kisaran Timur, Kab. Asahan 6. Puskesmas Mutiara, Kec.Kota Kisaran Timur, Kab. Asahan	Dinas Kesehatan
PROGRAM PELATIHAN KERJA DAN	Pelaksanaan Pelatihan berdasarkan Unit	Pelaksanaan Pelatihan berdasarkan Unit	1. sentang kecamatan Kisaran Timur , Kab. Asahan 2. Kelurahan Gambir Baru Kota Kisaran Timur, Kab. Asahan 3. Kelurahan Siumbut Baru Kecamatan Kota Kisaran Timur, Kab. Asahan	Dinas Ketenagakerjaan

Program	Kegiatan	Sub Kegiatan	Lokasi Pokir	Perangkat Daerah
PRODUKTIVITAS TENAGA KERJA	Kompetensi	Kompetensi	4. Kelurahan Sentang Kecamatan Kota Kisaran Timur, Kab. Asahan 5. Kelurahan Sei Renggas Kecamatan Kota Kisaran Barat, Kab. Asahan 6. Kelurahan Siumbut-Umbut Kecamatan Kota Kisaran Timur, Kab. Asahan	
			1. Bantuan Fisik Bagi Penyandang Disabilitas : Kursi Roda Kecamatan Simpang Empat, Kab. Asahan	Dinas Sosial
PROGRAM PENGEMBANGAN UMKM	Pengembangan Usaha Kecil dengan Orientasi Peningkatan Skala Usaha Menjadi Usaha Menengah	Pengembangan Usaha Kecil	1. Bantuan Peralatan Pengolahan Makanan Ringan: Mixer Jus Bantuan kepada Pengrajin Jus BERSINAR Desa Sei Alim Ulu Kec. Air Batu, Kab. Asahan 2. Bantuan Peralatan Pengolahan Makanan Ringan: Mixer Jus Bantuan kepada Pengrajin Jus Mentari Dusun IV Desa Sei Alim Hasak Kec. Sei Dadap, Kab. Asahan 3. Pengadaan Peralatan Pengolahan Makanan Ringan Mesin Pemotong Kulit Hidrolik Besar Mesin Keripik Salak Kelompok ULAN LK VI Kelurahan Binjai Serbangan Kec. Air Joman, Kab. Asahan 4. Bantuan Mesin Pencetak Conblock Kelompok SINAR Kelurahan Binjai Serbangan Kec. Air Joman, Kab. Asahan 5. Bantuan Peralatan Pengolahan Makanan Ringan Mesin Mixer Roti Bantuan kepada Usaha Pembuatan Kue Berkah SAS Dusun VII Desa Sipaku Area Kec. Simpang Empat, Kab. Asahan 6. Bantuan Mesin Pencetak Conblock Kelompok Masyarakat Kreatif Dusun X Desa Sei Lama Kec. Simpang Empat, Kab. Asahan 7. Pengadaan Mesin Peralatan Konveksi : Mesin Jahit Bordir Kelompok Masyarakat Kreatif malahayati Dusun VII A Desa Simpang Empat Kec. Simpang Empat , Kab. Asahan 8. Bantuan Peralatan Bengkel Mesin Las KUBE Las DODO Jl.GB Jhosua Lk.VII Mutiara Kec. Kota Kisaran Timur, Kab. Asahan 9. Bantuan Peralatan Bengkel Mesin Las KUBE Las KOKO Jl.Alisyahbana Lk.III Kel. Mutiara, Kec. Kota Kisaran Timur, Kab. Asahan 10. Bantuan Peralatan Pengolahan Makanan Ringan Oven UMKM Berkah Jl. Kikir Lingkungan III Kelurahan Dadimulyo Kec. Kota Kisaran Barat , Kab. Asahan	Dinas Koperasi, Perdagangan dan Perindustrian
PROGRAM	Penyadaran,	Koordinasi,	1. Pengadaan Alat-Alat Perbengkelan Untuk Kelompok Kewirausahaan (Alat Bengkel	Dinas Kepemudaan,

Program	Kegiatan	Sub Kegiatan	Lokasi Pokir	Perangkat Daerah
PENGEMBANGAN KAPASITAS DAYA SAING KEPEMUDAAN	Pemberdayaan, dan Pengembangan Pemuda dan Kepemudaan Terhadap Pemuda Pelopor Kabupaten/Kota, Wirausaha Muda Pemula, dan Pemuda Kader Kabupaten/Kota	Sinkronisasi dan Penyelenggaraan Peningkatan Kapasitas Daya Saing Wira Usaha Pemula	Sepeda Motor) DESA SIMPANG EMPAT KEC. SIMPANG EMPAT, Kab. Asahan 2. Pengadaan Teratak untuk Kelompok Pemuda Jl.Sanusi Pane Lk.V Kel.Mutiara, Kec. Kota Kisaran Timur, Kab. Asahan 3. Pengadaan Alat-Alat Shooting Untuk Kelompok Kewirausahaan Kelompok RD Audio Desa Punggulan Kec. Air Joman, Kab. Asahan	Olahraga dan Pariwisata
PROGRAM PENGEMBANGAN DAYA SAING KEOLAHRAGAAN	Pembinaan dan Pengembangan Olahraga Pendidikan pada Jenjang Pendidikan yang Menjadi Kewenangan Daerah Kabupaten/Kota	Koordinasi, Sinkronisasi dan Pelaksanaan Penyediaan Sarana dan Prasarana Olahraga Kabupaten/Kota	1. Pengadaan Peralatan dan Sarana Cabang Olahraga Bulu Tangkis Kelurahan Gambir Baru Kecamatan Kota Kisaran Timur, Kab. Asahan 2. Pengadaan Peralatan dan Sarana Cabang Olahraga Karate Jl.Sanusi Pane LK.VII Kel.Mutiara Kec.Kisaran Timur, Kab. Asahan 3. Pengadaan Peralatan Cabang Olahraga Bola Voli Ikatan Volley Sei Rambe dusun XI Desa lubuk Palas Kecamatan Silau Laut, Kab. Asahan	Dinas Kepemudaan, Olahraga dan Pariwisata
Program Pengelolaan Perikanan Budidaya	Pengelolaan Pembudidayaan Ikan	Penjaminan Ketersediaan Sarana Pembudidayaan Ikan dalam 1 (Satu) Daerah Kabupaten/Kota	1. Pengadaan kolam terbes, bibit ikan lele, pakan dan kelengkapan Desa Sei kepayang tengah kecamatan Sei kepayang, Kab. Asahan 2. Pengadaan kolam terbes, bibit ikan lele, pakan dan kelengkapan Desa Sei Paham kecamatan Sei kepayang, Kab. Asahan 3. Pengadaan Kolam Terbes, Bibit Ikan Nila, Pakan dan Kelengkapan desa Sei serindan kec Sei kepayang barat, Kab. Asahan 4. Pengadaan Kolam Terbes, Bibit Ikan Nila, Pakan dan Kelengkapan Desa Sei nangka kec Sei kepayang barat, Kab. Asahan 5. Pengadaan benih ikan lele, pakan dan perlengkapan Budidaya DUSUN IV DESA PULAU	Dinas Perikanan

Program	Kegiatan	Sub Kegiatan	Lokasi Pokir	Perangkat Daerah
			MARIA KEC. TELUK DALAM, Kab. Asahan 6. Pengadaan benih ikan Nila, pakan beserta sarana Budidaya Desa Teluk Dalam Kec. Teluk Dalam, Kab. Asahan 7. Kelompok Mandala Sakti Akur Desa Simpang Empat Kecamatan Simpang Empat, Kab. Asahan 8. Pengadaan kolam terbes, bibit ikan lele, pakan dan kelengkapan Kelurahan Bunut Barat Kecamatan Kota Kisaran Barat, Kab. Asahan 9. Pengadaan kolam terbes, bibit ikan lele, pakan dan kelengkapan Kecamatan Kota Kisaran Barat, Kab. Asahan 10. Pengadaan benih ikan gurami, pakan dan sarana Budidaya Kelompok Pembudidaya Ikan Yolanda Dusun III Desa Sipaku Area Kec. Simpang Empat, Kab. Asahan 11. Pengadaan benih ikan gurami, pakan dan sarana Budidaya Kelompok Tani Desa Aek Songsongan Kecamatan Aek Songsongan, Kab. Asahan 12. Pengadaan benih ikan gurami, pakan dan sarana Budidaya Kelompok Tani Desa Pulau Rakyat Tua Kecamatan Pulau Rakyat, Kab. Asahan 13. Pengadaan benih ikan gurami, pakan dan sarana Budidaya Kelompok Tani Desa Aek Nagali Kecamatan Aek Ledong, Kab. Asahan 14. Jl. ST. Iskandar LK.V. Kel Mutiara. Kec. Kisaran timur, Kab. Asahan 15. Pengadaan Kolam Terbes, Bibit Ikan Gurame, Pakan dan Kelengkapannya Jl.Sanusi Pane LK.V Kel.Mutiara Kec. Kota Kisaran Timur, Kab. Asahan 16. Pengadaan benih ikan gurami, pakan dan sarana Budidaya DUSUN 5 DESA ASAHAN MATI KEC. TANJUNG BALAI, Kab. Asahan 17. Pengadaan benih ikan lele, pakan dan perlengkapan Budidaya DUSUN 5 BAGAN ASAHAN KEC. TANJUNG BALAI, Kab. Asahan 18. Pengadaan benih ikan lele, pakan dan perlengkapan Budidaya Kelompok Tani Desa Bunut Sebrang Kecamatan Pulau Bandring, Kab. Asahan 19. Pengadaan benih ikan lele, pakan dan perlengkapan Budidaya Kelompok Tani Desa Sukadamai Kecamatan Pulau Bandring, Kab. Asahan 20. Pengadaan benih ikan lele, pakan dan perlengkapan Budidaya Kelurahan Karang Anyer Kecamatan Kota Kisaran Timur, Kab. Asahan	

Program	Kegiatan	Sub Kegiatan	Lokasi Pokir	Perangkat Daerah
			21. Pengadaan benih ikan gurami, pakan dan sarana Budidaya Dusun II Desa Perkebunan Pulahan Kec. Air Batu, Kab. Asahan 22. Pengadaan benih ikan gurami, pakan dan sarana Budidaya Dusun III Desa Perkebunan Pulahan Kec. Air Batu, Kab. Asahan 23. Pengadaan benih ikan gurami, pakan dan sarana Budidaya Kelompok Peternak Ikan Wastu Kencana, Desa Perkebunan Pulahan Kec. Air Batu, Kab. Asahan 24. Pengadaan benih ikan gurami, pakan dan sarana Budidaya Kelompok Barokah Jaya Bersama Sekretariat: Jl. Sekrap Rintis III Kelurahan Sidodadi Kec. Kota Kisaran Barat , Kab. Asahan 25. Pengadaan benih ikan gurami, pakan dan sarana Budidaya Kelompok Perikanan Eks Galian Batu Bata Berjaya Lingkungan IV Kelurahan Bunut Barat Kec. Kota Kisaran Barat , Kab. Asahan 26. Pengadaan benih ikan gurami, pakan dan sarana Budidaya Kelompok UPR Sumber Jaya Abadi Jl. Tower Lingkungan IV Kelurahan Mutiara Kec. Kota Kisaran Timur, Kab. Asahan	
program pengelolaan perikanan tangkap	Pengelolaan Penangkapan Ikan di Wilayah Sungai, Danau, Waduk, Rawa, dan Genangan Air Lainnya yang Dapat Diusahakan dalam 1 (Satu) Daerah Kabupaten/ Kota	Penjaminan Ketersediaan Sarana Usaha Perikanan Tangkap	1. Pengadaan kapal 5 GT, beserta alat tangkap dan perlengkapannya Desa Sei Paham kec Sei kepayang., Kab. Asahan 2. Pengadaan kapal 5 GT, beserta alat tangkap dan perlengkapannya Desa Sei Sembilang kec Sei kepayang timur , Kab. Asahan 3. Pengadaan kapal 5 GT, beserta alat tangkap dan perlengkapannya desa Sei serindan kec Sei kepayang barat., Kab. Asahan 4. Pengadaan kapal 5 GT, beserta alat tangkap dan perlengkapannya Desa Sei Sembilang Kecamatan Sei Kepayang Timur, Kab. Asahan 5. Pengadaan kapal 5 GT, beserta alat tangkap dan perlengkapannya Kelompok nelayan membangun sukses bersama Desa Sei.Jawi-jawi Kecamatan Sei.Kepayah Barat, Kab. Asahan 6. Pengadaan kapal 5 GT, beserta alat tangkap dan perlengkapannya Tuah di upuk Timur Desa Sei.Jawi-jawi Kecamatan Sei.Kepayang Barat, Kab. Asahan 7. Pengadaan kapal 5 GT, beserta alat tangkap dan perlengkapannya Kelompok Nelayan	Dinas Perikanan

Program	Kegiatan	Sub Kegiatan	Lokasi Pokir	Perangkat Daerah
			Nuansa karang Tunggal Desa Sei.Nangka Kecamatan Sei.Kepayang Barat, Kab. Asahan 8. Pengadaan kapal 5 GT, beserta alat tangkap dan perlengkapannya Kelompok Nelayan iklas menacri Rejeki Desa Sei.Nangka Kecamatan Sei.Kepayang Barat, Kab. Asahan 9. Pengadaan kapal 5 GT, beserta alat tangkap dan perlengkapannya DUSUN V BAGAN ASAHAN PEKAN KEC. TANJUNG BALAI, Kab. Asahan 10. Pengadaan kapal 5 GT, beserta alat tangkap dan perlengkapannya DUSUN 5 BAGAN ASAHAN PEKAN KEC. TANJUNG BALAI, Kab. Asahan 11. Pengadaan kapal 5 GT, beserta alat tangkap dan perlengkapannya DUSUN 6 DESA BAGAN ASAHAN PEKAN KEC. TANJUNG BALAI, Kab. Asahan 12. Pengadaan kapal 5 GT, beserta alat tangkap dan perlengkapannya DUSUN 6 DESA BAGAN ASAHAN PEKAN KEC. TANJUNG BALAI, Kab. Asahan 13. Pengadaan kapal 5 GT, beserta alat tangkap dan perlengkapannya DUSUN 5 BAGAN ASAHAN PEKAN KEC. TANJUNG BALAI, Kab. Asahan 14. Pengadaan sampan seruwei dan perlengkapannya desa Sei nangka kec Sei kepayang barat., Kab. Asahan 15. Pengadaan Alat Tangkap Jaring Puput dan Jaring Mata 500 Beserta Perlengkapannya Desa Sei serindan, kecamatan Sei kepayang barat., Kab. Asahan 16. Pembangunan Tangkahan Nelayan desa Sei Tempurung Kecamatan Sei Kepayang Timur, Kab. Asahan 17. Pembangunan Tangkahan Nelayan Dusun IV Desa Sei Lunang Kecamatan Sei Kepayang Timur, Kab. Asahan 18. Pembangunan Tangkahan Nelayan Dusun V Desa Sei Lunang Kecamatan Sei Kepayang Timur, Kab. Asahan	
Program Penyediaan Dan Pengembangan Prasarana Pertanian	Pembangunan Prasarana Pertanian	Pembangunan, Rehabilitasi dan Pemeliharaan Jalan Usaha Tani	1. Pembangunan Jalan Produksi Perkebunan Dusun I Desa Air Joman Kecamatan Air Joman, Kab. Asahan 2. Pembangunan Jalan Usaha Tani Desa Buntu Maraja Kecamatan Bandar Pulau, Kab. Asahan 3. Pembangunan Jalan Produksi Perkebunan Desa Padang Pulau Kampung Dusun I menuju Dusun II dan III Kecamatan Bandar Pulau, Kab. Asahan 4. Pembangunan Jalan Produksi Perkebunan Dusun III Desa Bandar Pulau Pekan menuju Desa Padang Pulau Kecamatan Bandar Pulau, Kab. Asahan	Dinas Pertanian

Program	Kegiatan	Sub Kegiatan	Lokasi Pokir	Perangkat Daerah
			5. Pembangunan Jalan Produksi Perkebunan Dusun VII Desa Aek Songsongan Kecamatan Aek Songsongan, Kab. Asahan 6. Pembangunan Jalan Produksi Perkebunan Dusun I Desa Aek Songsongan Kecamatan Aek Songsongan, Kab. Asahan 7. Pembangunan Jalan Produksi Perkebunan Dusun IV Desa Aek Songsongan Kecamatan Aek Songsongan, Kab. Asahan 8. Pembangunan Jalan Produksi Perkebunan Dusun II Desa Aek Songsongan Kecamatan Aek Songsongan, Kab. Asahan 9. Pembangunan Jalan Produksi Perkebunan Dusun III Desa Aek Songsongan Kecamatan Aek Songsongan, Kab. Asahan 10. Pembangunan Jalan Produksi Perkebunan Dulang Mauli Kelurahan Aek loba Pekan Kecamatan Aek Kuasan, Kab. Asahan 11. Pembangunan Jalan Produksi Perkebunan Dusun IV Desa Bandar Pulau Pekan Kecamatan Bandar Pulau, Kab. Asahan 12. Pembangunan Jalan Produksi Perkebunan Dusun VIII Desa Aek Songsongan Kecamatan Aek Songsongan, Kab. Asahan 13. Pembangunan Jalan Usaha Tani untuk Produksi Kelapa menuju Dusun II Darat Kecamatan Sei Kepayang Barat, Kab. Asahan 14. Pembangunan Jalan Usaha Tani Dusun VI Desa Silau Maraja Kec. Setia Janji , Kab. Asahan 15. Pembangunan Jalan Produksi Perkebunan Dusun VI Desa Buntu Maraja Kec. Bandar Pulau, Kab. Asahan 16. Pembangunan Jalan Produksi Perkebunan Dusun III Sigodong-Godong Desa Gonting Malaha Kec. Bandar Pulau , Kab. Asahan 17. Pembangunan Jalan Produksi Perkebunan Pasar IV Dusun VII Desa Padang Mahondang Kec. Pulau Rakyat, Kab. Asahan 18. Pembangunan Jalan Produksi Perkebunan Dusun IV Desa OFA Padang Mahondang Kec. Pulau Rakyat, Kab. Asahan 19. Pembangunan Jalan Produksi Perkebunan Dusun VII Desa Padang Mahondang Kec. Pulau Rakyat, Kab. Asahan	

Program	Kegiatan	Sub Kegiatan	Lokasi Pokir	Perangkat Daerah
			20. Pembangunan Jalan Produksi Perkebunan Dusun VI Desa Padang Mahondang Kec. Pulau Rakyat, Kab. Asahan 21. Pembangunan Jalan Produksi Perkebunan Dusun X Desa Padang Mahondang Kec. Pulau Rakyat, Kab. Asahan 22. Pembangunan Jalan usaha Tani Desa Rawang Pasar V Kecamatan Rawang Panca Arga , Kab. Asahan 23. JL. USAHA TANI DUSUN VI DESA SEI BELURU KECAMATAN MERANTI, Kab. Asahan	
PROGRAM PENYULUHAN PERTANIAN	Pelaksanaan Penyuluhan Pertanian	Penyediaan dan Pemanfaatan Sarana dan Prasarana Penyuluhan Pertanian	1. Pengadaan Motor Penggerak Roda 3 (Spec: 270 cc, VIAR) Desa Sei nangka kec Sei kepayang barat, Kab. Asahan 2. Pengadaan Motor Penggerak Roda 3 (Spec: 270 cc, VIAR) Desa sipaku area kec Simpang empat, Kab. Asahan 3. Pengadaan Motor Penggerak Roda 3 (Spec: 270 cc, VIAR) desa Sei kepayang tengah kec Sei kepayang., Kab. Asahan 4. Pengadaan Motor Penggerak Roda 3 (Spec: 270 cc, VIAR) Desa Sei Paham kecamatan Sei kepayang, Kab. Asahan 5. Pengadaan Motor Penggerak Roda 3 (Spec: 270 cc, VIAR) Desa bangun baru ,kec Sei kepayang , Kab. Asahan 6. Pengadaan Hand Traktor Bajak Singkal (Spec: 8,5 HP/2.200 rpm, Yanmar) DESA SEI KEPAYANG TENGAH KECAMATAN SEI KEPAYANG, Kab. Asahan 7. Pengadaan Hand Traktor Bajak Singkal (Spec: 8,5 HP/2.200 rpm, Yanmar) DESA SEI SERINDAN KECAMATAN SEI KEPAYANG BARAT, Kab. Asahan 8. Pengadaan Hand Traktor Bajak Singkal (Spec: 8,5 HP/2.200 rpm, Yanmar) DESA PULAU MARIA KEC. TELUK DALAM, Kab. Asahan 9. Pengadaan Hand Traktor Bajak Singkal (Spec: 8,5 HP/2.200 rpm, Yanmar) Usaha Berkah SAS Dusun VII, Desa Sipaku Area Kec. Simpang Empat, Kab. Asahan 10. Pengadaan Hand Traktor Rotary (Spec: 10,5 HP/2.400 rpm, Yanmar) Bantuan Alat pertanian untuk Koptan Subur Makmur Dusun I Desa Pertahanan Kec. Sei Kepayang, Kab. Asahan 11. Pengadaan Hand Traktor Rotary (Spec: 10,5 HP/2.400 rpm, Yanmar) Bantuan alat pertanian untuk koptan mekar Dusun I Desa Pertahanan Kec. Sei Kepayang, Kab.	Dinas Pertanian

Program	Kegiatan	Sub Kegiatan	Lokasi Pokir	Perangkat Daerah
			Asahan 12. Pengadaan Hand Traktor Rotary (Spec: 10,5 HP/2.400 rpm, Yanmar) Bantuan alat pertanian untuk Koptan Kuala Empat Dusun II Desa Perbangunan Kec. Sei Kepayang, Kab. Asahan 13. Pengadaan Hand Traktor Rotary (Spec: 10,5 HP/2.400 rpm, Yanmar) Bantuan alat pertanian untuk koptan INGIN MAJU Dusun IX Desa Perbangunan Kec. Sei Kepayang, Kab. Asahan 14. Pengadaan Hand Traktor Rotary (Spec: 10,5 HP/2.400 rpm, Yanmar) Bantuan alat pertanian untuk Koptan Kuala Tiga Dusun I Desa Perbangunan Kec. Sei Kepayang, Kab. Asahan 15. Pengadaan Hand Traktor Rotary (Spec: 10,5 HP/2.400 rpm, Yanmar) Bantuan alat pertanian untuk Koptan Setia Dusun III Desa Perbangunan Kec. Sei Kepayang, Kab. Asahan 16. Pengadaan Hand Traktor Rotary (Spec: 10,5 HP/2.400 rpm, Yanmar) Bantuan alat pertanian untuk Koptan Motihaba Dusun III Desa Perbangunan Kec. Sei Kepayang, Kab. Asahan 17. Pengadaan Motor Penggerak Roda 3 (Spec: 270 cc, VIAR) Kelompok Masyarakat Peduli Kebersihan (KMPK) Desa Simpang Empat Kecamatan Simpang Empat, Kab. Asahan 18. Pengadaan Motor Penggerak Roda 3 (Spec: 270 cc, VIAR) Persaudaraan masyarakat pemerhati lingkungan (PMPL) Desa Sei.Lama Kecamatan Simpang Empat, Kab. Asahan 19. Pengadaan Motor Penggerak Roda 3 (Spec: 270 cc, VIAR) Ikatan masyarakat pendukung lingkungan bersih (IMPLB) Desa Sei Jawi-jawi Kecamatan Sei.Kepayang Barat, Kab. Asahan 20. Pengadaan Hand Sprayer Elektrik (Tasco ES17X) Kelompok Wanita Tani Melati Desa Punggulan Kec. Air Joman, Kab. Asahan	
PROGRAM PENYEDIAAN DAN PENGEMBANGAN SARANA PERTANIAN	Penyediaan Benih/Bibit Ternak dan Hijauan Pakan Ternak yang Sumbernya dalam	Pengadaan Benih/Bibit Ternak yang Sumbernya dari Daerah Kabupaten/Kota	1. Pengadaan Ternak Kambing (25 ekor, obat, pakan) Kelompok Desa Ledong Timur Kecamatan Aek Ledong, Kab. Asahan	Dinas Peternakan dan Kesehatan Hewan

Program	Kegiatan	Sub Kegiatan	Lokasi Pokir	Perangkat Daerah
	1 (Satu) Daerah Kabupaten/Kota Lain	Lain		
PROGRAM PEMERINTAHAN DAN KESEJAHTERAAN RAKYAT	Pelaksanaan Kebijakan Kesejahteraan Rakyat	Fasilitasi Pengelolaan Bina Mental Spiritual	1. Kelompok Pengajian Khusnul Khotimah Desa Sei Kep Kanan Dusun III, IV, V Kecamatan Sei Kepayang, Kab. Asahan 2. Pondok Pesantren Modern Al Maksumi Dusun II Sei Kepayang Kiri Kec. Sei Kepayang Barat, Kab. Asahan 3. Yayasan Pendidikan Islam Ar- Rohman Jl Pekan Dusun I Sei Paham Desa Sei Paham Kec. Sei Kepayang, Kab. Asahan 4. Dusun V Desa Sei Serindan Kec. Sei Kepayang Barat, Kab. Asahan 5. Bantuan kepada Dewan Dakwah Islamiyah Indonesia Kab. Asahan, Kab. Asahan 6. Bantuan kepada Vokal IMM (Ikatan Mahasiswa Muhammadiyah) Kab. Asahan, Kab. Asahan 7. Bantuan kepada Remaja Dusun IV Desa Tanjung Alam Kec. Sei Dadap, Kab. Asahan 8. Bantuan kepada Pengajian Nurul Yakin Dusun V Desa Air Genting Kec. Air Batu, Kab. Asahan 9. Bantuan kepada Pengajian Nurul Hasanah Dusun IV Desa Sei Alim Hasak Kec. Sei Dadap, Kab. Asahan 10. Bantuan kepada Pengajian Al-Huda Dusun VII Desa Danau Sijabut Kec. Air Batu, Kab. Asahan 11. Bantuan kepada Pengajian Al-Ikhlas Dusun V Desa Air Genting Kec. Air Batu, Kab. Asahan 12. Bantuan kepada Pengajian Nurul Iman Dusun V Desa Air Genting Kec. Air Batu, Kab. Asahan 13. Bantuan kepada Lembaga Pemerhati Seni budaya Tradisional Dusun VI Desa Danau Sijabut Kec. Air Batu, Kab. Asahan 14. Bantuan Mesjid Al Furqon Dusun II Desa Pulau Tanjung Kec. Teluk Dalam, Kab. Asahan 15. Bantuan perwiritan ibu-ibu AL-MAQFIROH Dusun II-B Desa Silomlom Kec. Simpang Empat, Kab. Asahan 16. Bantuan perwiritan ibu-ibu AL-HIDAYAH Dusun I-B Desa Silomlom Kec. Simpang Empat,	

Program	Kegiatan	Sub Kegiatan	Lokasi Pokir	Perangkat Daerah
			Kab. Asahan 17. Bantuan serikat kemalangan NURUL AMIN Dusun II Desa Sei Kepayang Kanan Kec. Sei Kepayang, Kab. Asahan 18. Bantuan serikat kemalangan NURUL IMAN Dusun IV Desa Sei Sembilang Kec. Sei Kepayang Timur, Kab. Asahan 19. Bantuan serikat kemalangan AL-QAUSAR Dusun III Desa Sei Kepayang Kiri Kec. Sei Kepayang Barat, Kab. Asahan 20. Bantuan Perwiritan Ibu-ibu NURUL HUDA Dusun II-A Desa Silomlom Kec. Simpang Empat, Kab. Asahan 21. Bantuan Musholla AL-AFFSIATUS SALAM Dusun VI Desa Pulau Tanjung Kec. Teluk Dalam, Kab. Asahan 22. Bantuan Mesjid SILATURRAHIM Dusun II-B Desa Silomlom Kec. Simpang Empat, Kab. Asahan 23. Bantuan Mesjid AKHLAQUL KARIMAH Dusun I-A Desa Silomlom Kec. Simpang Empat, Kab. Asahan 24. Bantuan perwiritan ibu-ibu AR RAHMAH Dusun X Desa Silomlom Kec. Simpang Empat, Kab. Asahan 25. Bantuan STM AL IKHLAS Dusun II-A Desa Silomlom Kec. Simpang Empat, Kab. Asahan 26. Bantuan Pembangunan Kamar mandi dan mobiler , kepada RA ANNUR Dusun IV Desa Sei lama Kec. SImpang Empat, Kab. Asahan 27. Jl. Mentimun No 30 Kelurahan Siumbut Baru Kecamatan Kota Kisaran Timur, Kab. Asahan 28. Masjid Nurul Yaqin Dusun X Desa Sei.lama Kecamatan Simpang Empat, Kab. Asahan 29. Kelompok masyarakat kreatif pembuat Arang Desa Simpang Empat Kecamatan Simpang Empat, Kab. Asahan 30. Kelompok Pemuda cinta musik (PPM) Desa Simpang Empat Kecamatan Simpang Empat, Kab. Asahan 31. Kelompok Persaudaraan Musik Melayu (PMM) Desa Sei.Jawi-jawi Kecamatan Sei.Kepayang Barat, Kab. Asahan 32. Kelompok Usaha bersama (KUBE)Pemuda Maju Bersama Desa Sei.Tualang Pandau	

Program	Kegiatan	Sub Kegiatan	Lokasi Pokir	Perangkat Daerah
			Kecamatan Sei.Kepayang Barat, Kab. Asahan 33. Turonggo Jati Jalan Langsat Gg.Karona Lk VIII.Kel.Sentang Kecamatan Kisaran Timur, Kab. Asahan 34. Sanggar tari Tahta bertuah Jalan Merdeka Desa Simpang Empat Kecamatan Simpang Empat, Kab. Asahan 35. Dusun III Desa Padang Mahondang Kec. Pulau Rakyat, Kab. Asahan 36. Dusun I Desa Padang Mahondang Kec. Pulau Rakyat, Kab. Asahan 37. Dusun I Desa Ofa Padang Mahondang Kec. Pulau Rakyat, Kab. Asahan 38. Dusun IV Desa Persatuan Kec. Pulau Rakyat, Kab. Asahan 39. Dusun I Desa OFA Padang Mahondang Kec. Pulau Rakyat, Kab. Asahan 40. Kelompok Seni Musik Cipta Senandung Jalan Akasia gang Telkom 1 kisaran, Kab. Asahan 41. Kelompok Tari Tradisinaol (PTT) Jln Ir.Sutami Komplek Grya Cemara Sidodadi Cendana A1 No.15.A, Kab. Asahan 42. Kelompok Cantik Musik Jln.gambas Perumahan Wahyu24/U4 Siumbut Baru Kisaran, Kab. Asahan 43. Sanggar Tari Gayatri Buana SentangJln.Langasat LK 6 Kec.Kisaran Timur, Kab. Asahan 44. Dirga Musik Dusun III Desa Sei.Kamah II Kec.Sei.Dadap , Kab. Asahan 45. Kelompok Seni Putro Budoyo Desa Teladan Kec.Tinggi Raja, Kab. Asahan 46. Kelompok Masuayarakt Desa Rahuning Kec.Rahuning, Kab. Asahan 47. Kelompok Masyarakat Syahel Desa Bandar Pasir Mandouge Kec.Bandar Parir Mandouge, Kab. Asahan 48. Desa Urung Pane Dusun II Kec.Setia Janji, Kab. Asahan 49. Kelompok Persaudaraan BOORSIN Kec.Buntu Pane, Kab. Asahan 50. Kelompok Masyarakat Desa Aek Nagaga Kec.Rahuning, Kab. Asahan 51. Kelompok Muda mudi Tarung juring Kec.Seia Janji, Kab. Asahan 52. Sanggar Musik Bersahaja Dusun III Desa Sipaku Area Kec.Simp.Empat, Kab. Asahan 53. Kelompok Musik nA Star jln Rukjam Kelurahan Kedai Ledang Kec.kisaran Timur, Kab. Asahan 54. Kelompok Bintang Musik Desa aek loba Afd.1 Kec.Aek Kuasan, Kab. Asahan	

Program	Kegiatan	Sub Kegiatan	Lokasi Pokir	Perangkat Daerah
			55. Kelompok seni Syafaa Kel.Bunut Barat Kec.Kisaran Barat, Kab. Asahan 56. Kelompok Seni Albima Desa bandar Pasir Mandouge Kec. Bandar Pasir Mandaouge, Kab. Asahan 57. Kelompok Seni Taro Desa Silau Jawa Kec.Pasir Mandauge, Kab. Asahan 58. Bantuan untuk Mesjid AL-Iman LK 1 Kelurahan Kedai Ledang Kec. Kisaran Timur, Kab. Asahan 59. Bantuan untuk Mesjid Nurul Iman Jl. kecipir LK.I siumbut-umbut Kec. Kisaran Timur, Kab. Asahan 60. Bantuan untuk Pengajian Amanah Jl. Bayan LK II Kelurahan Gambir Baru Kec. Kisaran Timur, Kab. Asahan 61. Bantuan untuk Pengajian Amanah Jl. SM. Raja Gg.Kapenol Kelurahan Kisaran Barat Kec. Kisaran Barat, Kab. Asahan 62. Bantuan kepada Mesjid SYUHADA Dusun II Desa Lobu Rappa Kec. Aek Songsongan, Kab. Asahan 63. Jl. Kepodang Kelurahan Karang Anyer Kecamatan Kota Kisaran Timur, Kab. Asahan 64. Musholla Al-Ikhlas Berdikari Jl. Cokroaminoto Gg. Berdikari Kelurahan Mekar Baru Kec. Kota Kisaran Timur, Kab. Asahan 65. FORUM DA'I DAN USTADZ MUDA (FODIUM) KABUPATEN ASAHAN Sekretariat: Jl. Kartini Kelurahan Sendang Sari Kec. Kota Kisraan Barat , Kab. Asahan 66. Majelis Ta'lim Harapan Ummat (MTHU) Kabupaten Asahan Sekretariat Jl. Sei Asahan Lingk. IV Kelurahan Tegal Sari Kec. Kota Kisaran Barat , Kab. Asahan 67. PD IKADI Asahan Sekretariat Jl. Kentang Kelurahan Siumbut-Umbut Kec. Kota Kisaran Timur, Kab. Asahan 68. Masjid Zariah Dusun VI Desa Pulau Rakyat Pekan Kec. Pulau Rakyat, Kab. Asahan 69. Masjid Al Ikhlas Dusun V Desa Pulau Rakyat Pekan Kec. Pulau Rakyat, Kab. Asahan 70. Gereja GPdI FILADELFIA Dusun II Huta Rao Kec. Bandar Pulau, Kab. Asahan 71. Gereja Sidang Jemaat Allah (GSJA) "El Shaday" Pinggol Toba Desa Gonting Malaha Kec. Bandar Pulau, Kab. Asahan 72. Bantuan serikat kemalangan NURUL IMAN Dusun IV Desa Sei Sembilang Kec. Sei	

Program	Kegiatan	Sub Kegiatan	Lokasi Pokir	Perangkat Daerah
			Kepayang Timur, Kab. Asahan 73. Vihara Magga Dhamma Jln. Perintis Simpang Tiga Lemang Desa Simpang Empat Kec. Simpang Empat , Kab. Asahan 74. Dusun I Desa Ofa Padang Mahondang Kec. Pulau Rakyat, Kab. Asahan 75. PD IKADI ASAHAN Sekretariat: Jl. Kentang Kelurahan Umbut-Umbut Kec. Kota Kisaran Timur, Kab. Asahan 76. PD SALIMAH Asahan Sekretariat: Kelurahan Sei Renggas Kec. Kota Kisaran Barat , Kab. Asahan	

4.6 INOVASI

Keberhasilan pembangunan Kabupaten Asahan perlu dilaksanakan berdasarkan strategi dan arah kebijakan pembangunan Kabupaten Asahan, baik sifatnya jangka menengah sebagaimana tercantum dalam dokumen perencanaan pembangunan jangka menengah (RPJMD), maupun yang sifatnya tahunan seperti yang tercantum dalam dokumen perencanaan jinan berusaha maupun tahunan (RKPD). Guna meningkatkan kualitas hasil pembangunan, perlu didukung pula oleh inovasi pada perencanaan pembangunan, baik inovasi dalam tataran proses perencanaan, maupun dalam Program Pembangunan Daerah. Bappeda Kabupaten Asahan dalam hal ini, sesuai dengan tugas dan fungsinya berperan menjadi koordinator perencanaan pembangunan di daerah.

Berbagai inovasi telah dilaksanakan oleh Pemerintah Kabupaten Asahan, diantaranya yaitu :

4.6.1. INOVASI SISTEM REGISTRASI TUGAS BELAJAR PNS (SiBela PNS)

4.6.1.1. Latar Belakang

Berdasarkan Misi ke “2” pada RPJMD Provinsi Sumatera Utara 2019-2023 yaitu “Mewujudkan masyarakat Sumatera Utara yang bermartabat dalam politik dengan adanya pemerintahan yang bersih dan dicintai, tata Kelola pemerintahan yang baik, adil, terpercaya, politik yang beretika, masyarakat yang berwawasan kebangsaaan, dan memiliki kohesi sosial yang kuat serta harmonis” yang diselaraskan dengan RPJMD KabupatenAsahan 2021-2026 pada misi ke “1”yaitu “Meningkatkan Tata Kelola Pemerintahan yang Efektif, Inovatif, Profesional dan Akuntabel”, dengan 10 (sepuluh) program prioritas dengan program prioritas pertama adalah “Digitalisasi Birokrasi” dengan indikator kinerja utama pada Badan Kepegawaian Pengembangan Sumber Daya Manusia Kabupaten Asahan yaitu “Indeks Profesionalitas ASN”

Sistem Pembinaan karier pegawai pada hakekatnya adalah suatu upaya sistematik, terencana yang mencakup struktur dan proses yang menghasilkan keselarasan antara kompetensi pegawai dengan kebutuhan organisasi. Pegawai dituntut untuk lebih meningkatkan kemampuannya sesuai dengan kompetensinya melalui jalur pendidikan

formal, disisi lain organisasi harus dapat mendorong peningkatan prestasi kerja pegawai untuk mendayagunakan kemampuan profesionalnya sesuai dengan kebutuhan organisasi. Untuk menciptakan sistem pembinaan karier pegawai, perlu disusun suatu pola karier pegawai yang sesuai dengan kebutuhan dan misi organisasi dalam mendukung karier PNS sesuai dengan pengembangan manajemen kepegawaian dan peraturan perundang-undangan yang berlaku. Dalam mendukung transformasi sumber daya manusia aparatur melalui percepatan peningkatan kapasitas PNS berbasis kompetensi, perlu dilakukan pengembangan kompetensi PNS melalui jalur Pendidikan dalam bentuk pemberian tugas belajar. Setiap PNS memiliki hak dan kesempatan untuk mengembangkan Kompetensi. Pengembangan Kompetensi melalui Pendidikan dan Pelatihan untuk dapat meningkatkan efektivitas didalam penyelenggaraan Pemerintahan. Untuk melaksanakan pengembangan kompetensi melalui jalur Pendidikan bagi PNS yakni Tugas Belajar, perlu dibentuk suatu pedoman bagi Instansi Pemerintah yang disusun berdasarkan Undang-Undang Nomor 5 Tahun 2014 tentang Aparatur Sipil Negara, sebagaimana telah diubah dengan setiap PNS memiliki hak dan kesempatan yang sama untuk diikutsertakan dalam pengembangan kompetensi sebagaimana menetapkan upaya untuk pemenuhan kebutuhan kompetensi PNS dengan standar kompetensi Jabatan dan rencana pengembangan karier, dengan memperhatikan hasil penilaian kinerja dan penilaian kompetensi PNS yang bersangkutan. Peraturan Pemerintah Nomor 17 Tahun 2020 tentang Perubahan Atas Peraturan PemerintahNomor 11 Tahun 2017 tentang Manajemen Pegawai Negeri Sipil.

Sesuai dengan Surat Edaran Menteri Pendayagunaan Aparatur Negara dan Reformasi Birokrasi Republik Indonesia Nomor: 28 Tahun 2021 tentang Pengembangan Kompetensi Bagi Pegawai Negeri Sipil Melalui Jalur Pendidikan. Pengembangan Kompetensi PNS melalui jalur pendidikan dalam bentuk pemberian tugas belajar.

Dari beberapa kendala yang ada, tidak bisa kita hindari didalam menuju pemerintahan yang berbasis digital. Dalam pengurusan proses pelaporan tugas belajar Bagi PNS yang telah mengajukan permohonan yang masih pelayanan publik tidak efisien didalam melengkapi persyaratan masih sering mengalami kendala seperti: kekurangan

kelengkapan berkas, penyampaian berkas masih secara manual, proses melengkapi berkas cenderung lama dikarenakan jarak tempuh yang relatif jauh dan medan yang dilalui kondisinya tidak baik (sarana dan prasarana kurang memadai). Dengan tidak adanya inisiatif dan inovasi dalam melakukan percepatan digitalisasi organisasi melalui inovasi-inovasi baru seperti penginputan berkas PNS melalui digitalisasi organisasi serta penguploadan data ataupun berkas dapat dilakukan melalui aplikasi, maka sulit dilakukan secara efektif dan percepatan organisasi untuk mencapai tujuan.

Berdasarkan permasalahan di atas, dibutuhkan sebuah layanan berbasis teknologi secara digital menggunakan aplikasi Sistem Registrasi Tugas Belajar PNS, layanan penyimpanan data yang tersinkronisasi dan dapat dikembangkan oleh Aplikasi Sistem dalam penyampaian pelaporan Tugas Belajar Bagi PNS yang telah mengajukan Permohonan.

a. Sumberdaya (Peta dan Pemanfaatan)

1. Tim Kerja dan jejaring kerja

NO	TAHAPAN KEGIATAN	OUTPUT	WAKTU	EVIDENCE
Jangka Pendek (60 hari minggu pertama Juni s/d Minggu ke empat Juli 2023)				
1.	Pembentukan Tim Efektif	TerbentuknyaTim Efektif	Minggu Keempat dibulan Juni 2023	Dokumentasi,
1.	Membuat SK Tim	Tersedianya SK Tim	Minggu Pertama dibulan Juli 2023	SK Pembentukan Tim
3.	Pembagian Tugas Tim	Terlaksananya Tim Efektif sesuai dengan tugas	Minggu Kedua dibulan Juli 2023	Laporan
4.	Melaksanakan rapat koordinasi pembahasan terkait Inovasi Aplikasi Registrasi Tugas Belajar dengan Tim Efektif	Terlaksananya Rapat Tim Efektif	Minggu Kedua Bulan Juli 2023	Notulen Rapat, Dokumentasi, Absensi Peserta
5.	Membuat layanan publik PNS dengan melalui Aplikasi Registrasi Tugas Belajar	Terlaksananya Layanan Publik Melalui Aplikasi Registrasi Tugas Belajar	Minggu Ketiga Bulan Juli 2023	Aplikasi

NO	TAHAPAN KEGIATAN	OUTPUT	WAKTU	EVIDENCE
6.	Melaksanakan sosialisasi tentang Petunjuk Teknis Aplikasi Registrasi Tugas Belajar.	Terlaksananya sosialisai Aplikasi Registrasi Tugas Belajar	Minggu Keempat dibulan Juli 2023	Surat Edaran, Diinformasikan melalui Media Sosial BKPSDM Kab. Asahan, Standing Banner
7.	Membuka Layanan Interaktif Melalui Aplikasi Whatsapp	Tersedianya informasi layanan interaktif melalui Whatsapp	Minggu Pertama dibulan Agustus 2023	Laporan Whatsapp melalui Kasubbag Umum OPD
8.	Evaluasi Layanan Pengaduan Interaktif Berbasis Whatsapp mengenai aplikasi registrasi tugas belajar PNS	Tersedianya Laporan Pengaduan Melalui Whatsapp	Minggu Ketiga dibulan Agustus 2023	Laporan
Jangka Menengah				
1	Terwujudnya Percepatan Pelayanan Tugas Belajar PNS di Kabupaten Asahan	Tersedianya Pelayanan Tugas Belajar PNS melalui aplikasi registrasi tugas belajar yang efisien	3 bulan-1 tahun	
Jangka Panjang				
1	Optimalnya Pelaporan Tugas Belajar PNS	Monitoring Tugas Belajar	1 tahun-2tahun	

b. Tujuan dan Sasaran

Secara umum tujuan dari dilaksanakannya aksi perubahan ini adalah untuk meningkatkan pelayanan kepegawaian melalui pelaporan tugas belajar berbasis Aplikasi. Secara rinci tujuan proyek perubahan ini adalah sebagai berikut:

1. Tujuan Jangka Pendek

a) Pembentukan Tim Efektif;

b) Membuat SK Tim;

c) Pembagian Tugas Tim;

d) Melaksanakan rapat koordinasi pembahasan terkait Aplikasi Registrasi Tugas Belajar PNS di Lingkungan Pemerintah Kabupaten Asahan dengan Tim Efektif;

e) Membuat layanan publik PNS dengan melalui Aplikasi Registrasi Tugas Belajar PNS di Lingkungan Pemerintah Kabupaten Asahan;

f) Melaksanakan sosialisasi tentang Petunjuk Teknis Aplikasi Registrasi Tugas Belajar;
g) Membuka layanan Interaktif melalui aplikasi whatapps dengan memajang standing banner di Lingkungan Pemerintah Kabupaten Asahan;
h) Evaluasi Layanan Pengaduan Interaktif Berbasis Whatsapp mengenai aplikasi registrasi tugas belajar PNS di Lingkungan Pemerintah Kabupaten Asahan.

2. Tujuan Jangka Menengah

Terwujudnya Percepatan Pelayanan Tugas Belajar PNS di Kabupaten Asahan.

3. Tujuan Jangka Panjang

Optimalnya Pelaporan Tugas Belajar PNS di Kabupaten Asahan.

Adapun manfaat yang dirasakan dengan terbentuknya Aplikasi Pelaporan Tugas Belajar adalah:

1. Bagi internal OPD Badan Kepegawaian Pengembangan Sumber Daya Manusia Kabupaten Asahan
   a. Terselenggaranya pelayanan prima;
   b. Tersedianya Data Rekapan Tugas Belajar;
   c. Tercapainya sesuai dengan Surat Edaran Menteri PAN dan RB Nomor 28 Tahun 2021 tentang Pengembangan Kompetensi bagi Pegawai Negeri Sipil melalui Pendidikan Lanjutan dan Surat Edaran Bupati Asahan Nomor: 890/1734/IV/2022 tanggal 18 April 2022 perihal Petunjuk Teknis Pemberian Tugas Belajar dan Tugas Belajar Mandiri/Izin Belajar bagi PNS di Lingkungan Pemerintah Kabupaten Asahan;
   d. Membantu mensukseskan Misi Pertama Kepala Daerah yaitu “Meningkatkan Tata Kelola Pemerintahan yang Efektif, Inovatif, Profesional, dan Akuntabel” dengan program strategis pertama “Digitalisasi Birokrasi”.
2. Bagi Masyarakat di Kabupaten Asahan
   a. Memberi kemudahan bagi Masyarakat (PNS) di lingkungan Pemerintah Kabupaten Asahan pengguna layanan permohonan Tugas Belajar;
   b. Mengurangi Pelayanan Tatap Muka untuk efisiensi terhadap PNS yang akan mengajukan permohonan Tugas Belajar

4.6.1.1.3. KERANGKA INOVASI

Melaksanakan Sosialisasi Aplikasi Sistem Registrasi Tugas Belajar PNS (SiBela PNS) Di Lingkungan Pemerintah Kabupaten Asahan. Dilaksanakan pada tanggal 23 Agustus 2023, Sosialisasi Aplikasi SiBela PNS dibuka langsung oleh Bapak Wakil Bupati Asahan dan dihadiri oleh Sekretaris BKPSDM Kabupaten Asahan, para Kasubbag Umum dan Kepegawaian OPD se-Kabupaten Asahan dan Kasubbag Umum dan Kepegawaian

Kecamatan se-Kabupaten Asahan. Pada kesempatan tersebut Bapak Wakil Bupati Asahan menyampaikan bahwa Aplikasi SiBela PNS merupakan inovasi dalam memfasilitasi para PNS untuk melaksanakan Pendidikan lanjutan dan mengaharapkan kepada seluruh PNS harus mampu mengaplikasikannya dengan baik dan bertanggungjawab serta memiliki kesadaran tinggi untuk menjadi PNS yang professional sehingga mewujudkan Kabupaten Asahan mewujudkan Masyarakat asahan sejahtera yang religius dan berkarakter dapat tercapai tujuan organisasi dalam

melaksanakan reformasi birokrasi dapat tercapai sesuai dengan yang diharapkan dan adapun manfaatnya membantu mensukseskan MISI pertama Kepala Daerah yaitu "Meningkatkan Tata Kelola Pemerintahan Yang Efektif, Inovatif, Profesional, dan Akuntabel" dengan program strategis pertama "Digitalisasi Birokrasi".Sosialisasi pengguna aplikasi SiBela PNS Kabupaten Asahan juga disertai pelampiran video Youtube. https://www.youtube.com/watch?v=D6y7R0yN2f8



Konsultasi dan Koordinasi Persiapan Sosialisasi






Pemanfaatan Teknologi (Penggunaan Barcode untuk Masuk Ke Link Inovasi)

Proses pembuatan dan Pelaksanaan inovasi



Publikasi Inovasi

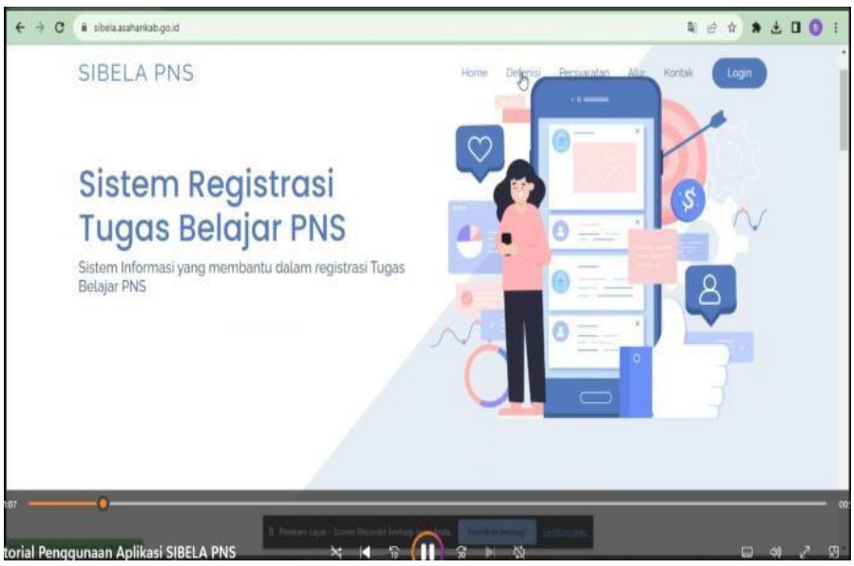




Pemerintah Kabupaten Asahan
Wakil Bupati juga mengatakan, Undang-Undang Nomor 5 Tahun 2014 tentang Aparatur Sipil Negara menyebutkan bahwa pengembangan karier PNS dilakukan berdasarkan kualifikasi, kompetensi, penilaian kinerja dan kebutuhan instansi pemerintah. Adapun kompetensi yang dimaksud tersebut meliputi, kompetensi teknis yang diukur dari tingkat dan spesialisasi pendidikan, pelatihan teknis fungsional dan pengalaman bekerja secara teknis, kompetensi manajerial yang diukur dari tingkat pendidikan, pelatihan struktural atau manajemen dan pengalaman kepemimpinan dan kompetensi sosial kultural yang diukur dari pengalaman kerja berkaitan dengan masyarakat majemuk dalam hal agama, suku dan budaya sehingga memiliki wawasan kebangsaan.
Link :
iNews
Sumut
NEWS
Sosialisasi Sistem Registrasi
Tugas Belajar PNS
Tayang Kamis, 24 Agustus 2023
06.30 WIB
iNews
SUMATERA UTARA
iNews
SUMUT
iNews
Sumut
SOSIALISASI SISTEM REGISTRASI TUGAS BELAJAR PNS

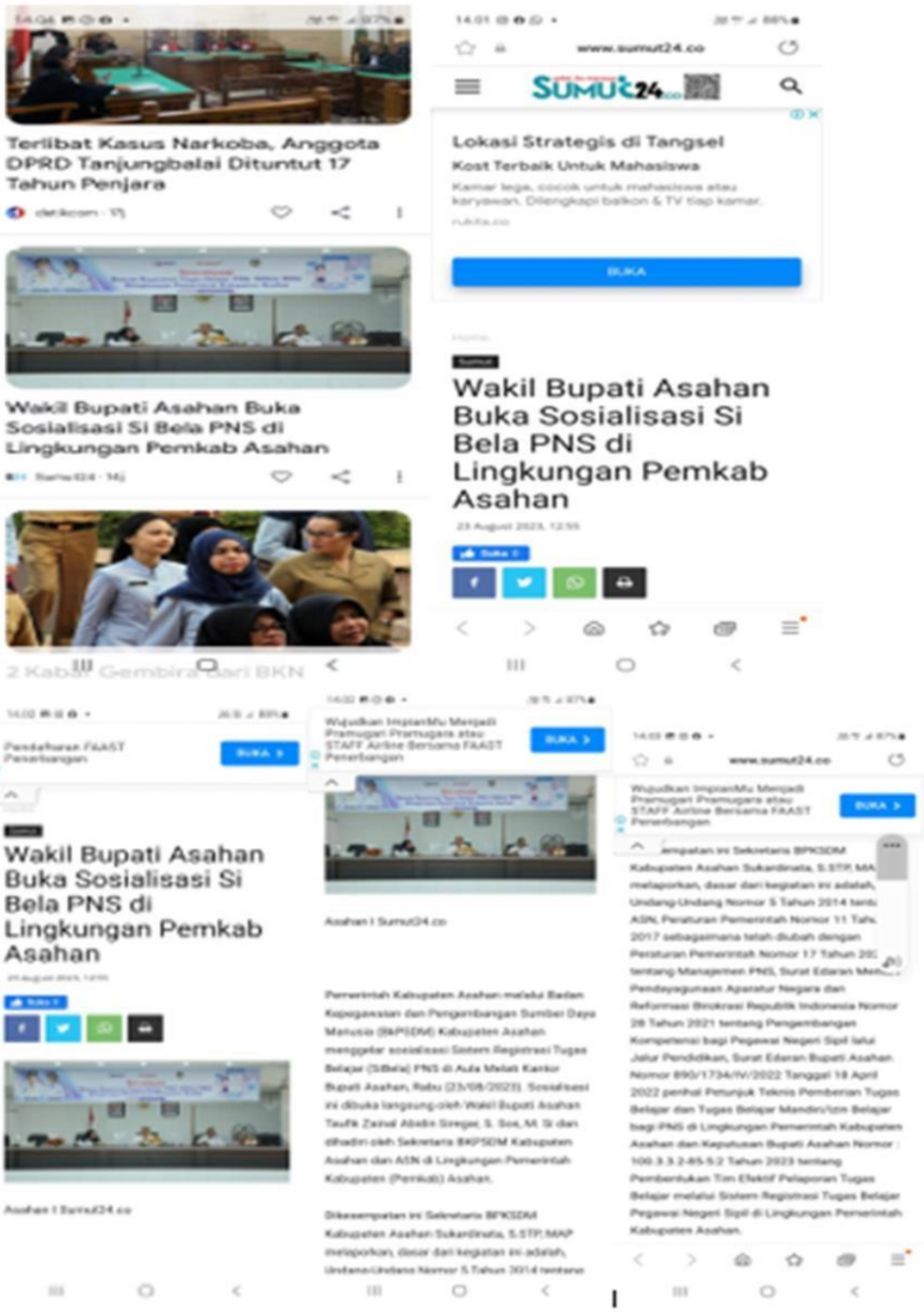
Terlibat Kasus Narkoba, Anggota DPRD Tanjungbalai Dituntut 17 Tahun Penjara
www.sumut24.co
Lokasi Strategis di Tangsel
Kost Terbaik Untuk Mahasiswa
Kamar lega, cocok untuk mahasiswa atau karyawan. Dilengkapi balkon & TV tiap kamar.
BUKA
Wakil Bupati Asahan Buka Sosialisasi Si Bela PNS di Lingkungan Pemkab Asahan
Wakil Bupati Asahan Buka Sosialisasi Si Bela PNS di Lingkungan Pemkab Asahan
23 August 2023, 12:55
2 Kabar Gembira dari BKN
Pendaftaran FAAST Penerbangan
BUKA
Wujudkan InsanMu Menjadi Pramugari Pramugara atau STAFF Airline Bersama FAAST Penerbangan
BUKA
Wakil Bupati Asahan Buka Sosialisasi Si Bela PNS di Lingkungan Pemkab Asahan
Asahan I Sumut24.co
Asahan I Sumut24.co
Pemerintah Kabupaten Asahan melalui Badan Kepegawaian dan Pengembangan Sumber Daya Manusia (BKPSDM) Kabupaten Asahan menggelar sosialisasi Sistem Registrasi Tugas Belajar (SiBela) PNS di Aula Melati Kantor Bupati Asahan, Rabu (23/08/2023). Sosialisasi ini dibuka langsung oleh Wakil Bupati Asahan Taufik Zainal Abidin Siregar, S. Sos, M. Si dan dihadiri oleh Sekretaris BKPSDM Kabupaten Asahan dan ASN di Lingkungan Pemerintah Kabupaten (Pemkab) Asahan.
Dikesempatan ini Sekretaris BPKSDM Kabupaten Asahan Sukardinata, S.STP, MAP melaporkan, dasar dari kegiatan ini adalah,
www.sumut24.co
Wujudkan InsanMu Menjadi Pramugari Pramugara atau STAFF Airline Bersama FAAST Penerbangan
BUKA
Undang-Undang Nomor 5 Tahun 2014 tentang ASN, Peraturan Pemerintah Nomor 11 Tahun 2017 sebagaimana telah diubah dengan Peraturan Pemerintah Nomor 17 Tahun 2020 tentang Manajemen PNS, Surat Edaran Menteri Pendayagunaan Aparatur Negara dan Reformasi Birokrasi Republik Indonesia Nomor 28 Tahun 2021 tentang Pengembangan Kompetensi bagi Pegawai Negeri Sipil lalui Jalur Pendidikan, Surat Edaran Bupati Asahan Nomor 890/1734/IV/2022 Tanggal 18 April 2022 perihal Petunjuk Teknis Pemberian Tugas Belajar dan Tugas Belajar Mandiri/Izin Belajar bagi PNS di Lingkungan Pemerintah Kabupaten Asahan dan Keputusan Bupati Asahan Nomor : 100.3.3.2-85-5.2 Tahun 2023 tentang Pembentukan Tim Efektif Pelaporan Tugas Belajar melalui Sistem Registrasi Tugas Belajar Pegawai Negeri Sipil di Lingkungan Pemerintah Kabupaten Asahan.

Kemudahan dalam Penerapan



PEMERINTAH KABUPATEN ASAHAN
SEKRETARIAT DAERAH
Jalan Jenderal Sudirman No. 5 Telepon (0623) 61247
KISARAN – 21216

Kisaran, 22 Agustus 2023

Nomor : 800.3/4805/SET/2023
Sifat : Penting
Lampiran : 1 (satu) lembar
Perihal : Surat Edaran Penggunaan aplikasi SIBELA - PNS (Sistem Registrasi Tugas Belajar PNS) Di Lingkungan Pemerintah Kabupaten Asahan.

Kepada Yth :
Sdr. 1. Para Staf Ahli Bupati Asahan
2. Para Asisten Setda Kab. Asahan
3. Para Kepala OPD Se - Kab Asahan
4. Direktur UPTD RSUD - HAMS
5. Para Kabag Setdakab Asahan
6. Para Camat se-Kab. Asahan

di-
Tempat

Berdasarkan Surat Edaran Menteri Pendayagunaan Aparatur Negara dan Reformasi Birokrasi Republik Indonesia Nomor 28 Tahun 2021 Tentang Pengembangan Kompetensi Bagi Pegawai Negeri Sipil Melalui Jalur Pendidikan dan Surat Edaran Bupati Asahan Nomor 890/1734/IV/2022 tanggal 18 April 2022 Perihal Petunjuk Teknis Pemberian Tugas Belajar dan Tugas Belajar Mandiri Bagi PNS Dilingkungan Pemerintah Kabupaten Asahan dan Surat Keputusan Bupati Asahan Nomor 100.3.3.2-85-5-2 tentang Pembentukan Tim Efektif Pelaporan Tugas Belajar Melalui Sistem Registrasi Tugas Belajar Pegawai Negeri Sipil di Lingkungan Pemerintah Kabupaten Asahan.

Berkenaan dengan hal tersebut diminta kepada Saudara agar dalam pengajuan Tugas Belajar dan Tugas Belajar Mandiri/izin Belajar bagi PNS di lingkungan kerja Saudara untuk dapat mengajukan permohonan Tugas Belajar dan Tugas Belajar Mandiri/izin Belajar pada Aplikasi Sistem Registrasi Tugas Belajar PNS (SiBELA PNS) melalui website www.bela.asahankab.go.id.

Demikian disampaikan untuk dilaksanakan sebagaimana mestinya

a.n. BUPATI ASAHAN
SEKRETARIS DAERAH

Drs. JOHN HARDI NASUTION, M.Si
PEMBINA UTAMA MADYA
NIP. 19670502 199002 1 002

Tembusan :
Bapak Bupati Asahan (sebagai laporan)



Pedoman Teknis Pengajuan Izin Belajar Melalui Aplikasi SIBELA PNS

Manfaat Inovasi bagi Masyarakat dan/atau Pemerintah

Berdasarkan gambaran yang telah dipaparkan sebelumnya dapat kita diketahui bahwa dalam mengoptimalkan registrasi tugas belajar PNS di lingkungan pemerintahan Kabupaten Asahan menggunakan aplikasi SiBela PNS secara garis besar dapat membantu pemohon kepentingan untuk mengajukan permohonan tugas belajar secara lebih efektif tanpa terkendala waktu dan jarak, mengurangi resiko dokumen tidak lengkap secara signifikan, meningkatkan kecepatan pelayanan seperti pemberian respon balik, dan lain sebagainya. Apabila dilihat dari beberapa sudut pandang, bahwa inovasi dalam mengoptimalkan registrasi tugas belajar melalui penggunaan aplikasi SiBela PNS memiliki beberapa fungsi krusial, yakni:

1. Manfaat bagi Pemerintah Kabupaten Asahan:
   a. Sistem pengajuan permohonan tugas belajar yang semakin terintegrasi.
   b. Memaksimalkan dan mengoptimalkan sistem pelayanan registrasi tugas belajar.
   c. Informasi terkait data-data yang dibutuhkan dalam tugas belajar lebih komprehensif dibandingkan sebelumnya.
   d. Mengurangi jumlah pemakaian kertas untuk menghemat sumber daya serta menjadikan lingkungan sekitar lebih sehat.
   e. Menyajikan pelayanan yang lebih unggul dalam berbagai aspek

dari sebelumnya. Pelayanan menjadi lebih efektif, efisien, cepat, serta akurat

f. Informasi data terkait register tugas belajar PNS dapat di akses cepat mudah dan kapan saja melalui website yang disediakan
g. Meningkatkan daya saing Pemerintah Kabupaten Asahan dalam inovasi yang berbentuk Aplikasi pemerintah dari manual ke digitalisasi.
h. Meningkatkan keterampilan sumber daya manusia yang tersedia di Lingkungan Pemerintah Kabupaten Asahan.
i. Meningkatkan pengetahuan terhadap pemanfaatan teknologi bagi PNS di Lingkungan Pemerintah Kabupaten Asahan.

2. Manfaat terhadap Masyarakat (PNS) tugas belajar
   a. Kecepatan akses data yang lebih baik dari pada sebelumnya.
   b. Meningkatkan efektivitas dan efisiensi waktu dalam melakukan registrasi data tugas belajar PNS.
   c. Membantu pemohon untuk menemukan jalan keluar dari kendala jarak sehingga dapat melakukan registrasi dimanapun dan kapanpun.
   d. Membantu PNS dalam mengatasi kendala kurangnya berkas yang dibutuhkan saat registrasi.
   e. Pemohon dapat melihat respon terkait tugas belajar dan tugas belajar mandiri dengan cepat melalui akses aplikasi SiBela PNS.
   f. Menyediakan pelayanan registrasi tugas belajar yang efektif, komprehensif, serta yang dapat terjangkau.
   g. Meningkatkan kepercayaan PNS terhadap pemerintah Kabupaten Asahan.
   h. Meningkatkan kepuasan terhadap pelayanan yang diberikan.
   i. Meningkatkan keinginan PNS untuk semakin mengembangkan pemerintahan yang berbasis organisasi digital.
   j. Membantu terciptanya budaya paperless dalam rangka menghemat sumber daya serta menjaga lingkungan sekitar wilayah Kabupaten Asahan

4.6.2. model Pengembangan Daya Tarik Wisata Alam Berbasis Tourism Area Cycle Of Evolution Wisata Air Terjun Ponot Kabupaten Asahan

PENDAHULUAN

1.1. Latar Belakang dan Permasalahan

Latar belakang dari kajian ini adalah keinginan untuk meningkatkan pengelolaan dan pengembangan wisata alam Air Terjun Ponot berbasis pada model perencanaan dan pengembangan daya tarik wisata yang sesuai dengan siklus evolusi kawasan wisata. Melalui pendekatan ini, diharapkan dapat meningkatkan daya tarik dan kualitas pengalaman wisatawan serta memastikan keberlanjutan lingkungan dan keberlanjutan ekonomi bagi masyarakat setempat.

Air Terjun Ponot merupakan salah satu potensi wisata alam yang dimiliki oleh Kabupaten Asahan. Namun, dalam perkembangannya, terdapat beberapa tantangan seperti kurangnya fasilitas penunjang, minimnya promosi, dan kurangnya pengelolaan yang terkoordinasi dengan baik. Oleh karena itu, diperlukan sebuah inovasi dalam pengelolaan dan pengembangan wisata alam ini agar dapat memberikan manfaat yang maksimal bagi masyarakat setempat serta meningkatkan daya tariknya bagi wisatawan.

Dengan memanfaatkan model pengembangan daya tarik wisata berbasis Tourism Area Cycle of Evolution (TACE), diharapkan dapat terjadi peningkatan dalam aspek-aspek penting seperti pemasaran, pengelolaan, dan pengembangan fasilitas.

Dengan demikian, latar belakang kajian ini adalah untuk merespon tantangan dalam pengembangan wisata alam Air Terjun Ponot melalui pendekatan inovatif yang menggabungkan model perencanaan berbasis TACE

Permasalahan dalam kajian ini dapat diuraikan sebagai berikut:

1. Bagaimana kondisi eksisting pengelolaan dan pengembangan wisata alam Air Terjun Ponot di Kabupaten Asahan?
2. Bagaimana penerapan model pengembangan daya tarik wisata berbasis Tourism Area Cycle of Evolution (TACE) dapat meningkatkan pengembangan wisata alam Air Terjun Ponot?
3. Bagaimana strategi pengembangan yang tepat untuk memastikan keberlanjutan pengembangan wisata alam Air Terjun Ponot di masa depan?

Dengan mengatasi permasalahan-permasalahan tersebut, diharapkan dapat menciptakan lingkungan yang lebih berkelanjutan untuk pengembangan wisata alam Air Terjun Ponot, sehingga dapat memberikan manfaat ekonomi, sosial, dan lingkungan yang lebih besar bagi Kabupaten Asahan dan masyarakat setempat.

Inovasi dalam pengembangan wisata alam Air Terjun Ponot memiliki urgensi yang sangat penting untuk diperhatikan. Berikut adalah beberapa poin mengenai urgensi inovasi tersebut:

1. Dengan pengembangan yang tepat, wisata alam Air Terjun Ponot memiliki potensi untuk menjadi sumber pendapatan yang signifikan bagi pemerintah dan masyarakat setempat. Inovasi dalam pengelolaan dan promosi wisata dapat membuka peluang baru untuk meningkatkan pendapatan daerah melalui sektor pariwisata.
2. Inovasi dalam pengelolaan wisata alam perlu memperhatikan aspek keberlanjutan lingkungan. Dengan menerapkan praktik pengelolaan yang ramah lingkungan, seperti pengurangan limbah dan pelestarian ekosistem, wisata alam Air Terjun Ponot dapat tetap lestari untuk dinikmati oleh generasi mendatang.
3. Inovasi dalam fasilitas dan layanan wisata dapat meningkatkan kualitas pengalaman pengunjung. Dengan menyediakan fasilitas yang nyaman, aman, dan ramah pengunjung, akan meningkatkan kepuasan pengunjung dan memperkuat citra positif destinasi wisata.
4. Inovasi dalam pengelolaan kapasitas kunjungan akan membantu menghindari overcrowding dan kerusakan lingkungan akibat tekanan wisata. Dengan menetapkan batas kunjungan yang sesuai dengan daya dukung lingkungan, wisata alam Air Terjun Ponot dapat dijaga kelestariannya sambil tetap menerima pengunjung dengan nyaman.
5. Inovasi juga dapat membawa manfaat sosial dengan melibatkan masyarakat setempat dalam pengelolaan wisata. Melalui program pelatihan dan pengembangan keterampilan, masyarakat lokal dapat terlibat dalam industri pariwisata dan merasakan manfaat ekonomi yang dihasilkan.

Dengan adanya inovasi dalam pengembangan wisata alam Air Terjun Ponot, diharapkan dapat memberikan dampak positif yang luas bagi pemerintah, masyarakat, dan lingkungan sekitar. Dengan memperhatikan aspek

keberlanjutan dan kesejahteraan bersama, inovasi tersebut dapat menjadi kunci untuk menciptakan destinasi wisata yang sukses dan berkelanjutan.

1.2. Tujuan dan Sasaran

Tujuan dan sasaran diciptakan inovasi dalam pengelolaan dan pengembangan wisata alam Air Terjun Ponot adalah sebagai berikut:

Tujuan:

1. Salah satu tujuan utama dari inovasi ini adalah untuk meningkatkan kesejahteraan masyarakat sekitar Air Terjun Ponot. Dengan mengembangkan pariwisata secara berkelanjutan, diharapkan dapat menciptakan lapangan kerja baru, meningkatkan pendapatan, dan memberikan kesempatan ekonomi bagi masyarakat lokal.
2. Tujuan lainnya adalah untuk melestarikan lingkungan alam sekitar Air Terjun Ponot. Dengan menerapkan praktik pengelolaan yang berkelanjutan dan ramah lingkungan, seperti pengelolaan limbah dan pelestarian ekosistem, diharapkan dapat menjaga keberlanjutan lingkungan untuk generasi mendatang.
3. Tujuan lainnya adalah untuk meningkatkan daya tarik wisata Air Terjun Ponot sebagai destinasi wisata unggulan di Kabupaten Asahan. Melalui penyediaan fasilitas yang nyaman, aman, dan menarik, serta pengelolaan yang profesional, diharapkan dapat meningkatkan jumlah kunjungan wisatawan dan memperluas pangsa pasar pariwisata.

Sasaran:

1. Sasaran utama dari inovasi ini adalah untuk meningkatkan jumlah wisatawan yang berkunjung ke Air Terjun Ponot. Dengan menargetkan peningkatan jumlah kunjungan wisatawan dari tahun ke tahun, diharapkan dapat mencapai pertumbuhan yang signifikan dalam sektor pariwisata.
2. Sasaran lainnya adalah untuk meningkatkan pendapatan daerah melalui sektor pariwisata. Dengan meningkatkan jumlah wisatawan dan pengeluaran wisatawan, diharapkan dapat meningkatkan pendapatan daerah melalui pajak, retribusi, dan penerimaan lainnya.
3. Sasaran lainnya adalah untuk meningkatkan kualitas layanan dan pengalaman wisatawan selama berkunjung ke Air Terjun Ponot. Melalui penyediaan fasilitas yang berkualitas dan pelayanan yang ramah, diharapkan dapat meningkatkan kepuasan dan loyalitas wisatawan.

4. Sasaran lainnya adalah untuk meningkatkan kesadaran lingkungan di kalangan wisatawan dan masyarakat lokal. Melalui program edukasi dan kampanye lingkungan, diharapkan dapat meningkatkan pemahaman tentang pentingnya pelestarian alam dan praktik berkelanjutan dalam pariwisata.

Dengan mencapai tujuan dan sasaran ini, diharapkan inovasi dalam pengembangan wisata alam Air Terjun Ponot dapat memberikan dampak positif yang signifikan bagi kesejahteraan masyarakat, pelestarian lingkungan, dan perkembangan pariwisata daerah.

II. GAMBARAN UMUM

Waktu penciptaan inovasi adalah sebagai berikut:

1. Persiapan (1-3 bulan): September s.d November 2022
- Identifikasi stakeholder yang terlibat dan pembentukan tim proyek. (DPA Perubahan Tahun 2022)
- Peninjauan ulang perencanaan strategis dan pengembangan rencana tindak lanjut untuk memastikan kesiapan uji coba. (Rencana Anggaran Biaya CV. Karya Vitaloka Konsultan)
- Pengadaan sumber daya yang diperlukan, termasuk teknologi, tenaga kerja, dan anggaran.(

2. Implementasi Awal (1 bulan): 28 Nopember s.d 28 Desember 2022
- Pelaksanaan inisiatif inovasi sesuai dengan rencana yang telah ditetapkan. (Surat Perintah Kerja No.006/PPK-SPK/PONOT/DISPORAPAR-AS/2022)
- Serah Terima Hasil Pekerjaan (010/PPK-BAST/PONOT/DISPORAPAR-AS/2022, 27 Desember 2022)

3. Pengembangan dan Pembaruan (194 hari kalender): 28 Desember 2022 s.d 09 Juli 2023
- Peresmian (06 Februari 2023) dan Evaluasi hasil uji coba awal dan identifikasi area perbaikan atau penyesuaian yang diperlukan.
- Pengujian lanjutan untuk memastikan kehandalan, dan keamanan. Serta jaminan pemeliharaan (No. Jaminan 106031104122203468)

Lokasi pelaksanaan inovasi:

Wisata Air Terjun Ponot, Desa Tangga, Kec. Aek Songsongan, Kabupaten Asahan,Sumatera Utara Indonesia

- **Regulasi yang mendukung inovasi**

Regulasi yang mendukung inovasi dalam pengelolaan dan pengembangan wisata alam Air Terjun Ponot sebagai berikut:

1. Peraturan Daerah Kabupaten Asahan Nomor 3 Tahun 2021 tentang Rencana Pembangunan Jangka Menengah Daerah Kabupaten Asahan 2021-2026
2. Perubahan Rencana Kerja (P-RENJA) Tahun 2022 Dinas Pemuda, Olahraga dan Pariwisata
3. Peraturan Bupati Asahan No. 67 Tahun 2022 tentang Penetapan Kawasan Strategis Pariwisata
4. Peraturan Daerah Kabupaten Asahan No. 6 Tahun 2023 tentang Rencana Induk Pembangunan Kepariwisataaan Kabupaten Asahan Tahun 2023-2025:

Diperlukan regulasi yang mengatur secara khusus tentang pengelolaan dan pengembangan pariwisata di daerah, termasuk pengelolaan dan pengembangan wisata alam. Dengan adanya regulasi yang mendukung, diharapkan inovasi dalam pengelolaan dan pengembangan wisata alam Air Terjun Ponot dapat berjalan dengan lancar dan sesuai dengan ketentuan hukum yang berlaku. Regulasi yang jelas dan berkesinambungan juga akan memberikan kepastian bagi para pengelola wisata, investor, dan semua pihak yang terlibat dalam pengembangan destinasi wisata tersebut.

- Alokasi Anggaran

Sebagian besar anggaran dapat dialokasikan untuk pengembangan infrastruktur wisata, termasuk pembangunan fasilitas seperti akses jalan, tempat parkir, toilet umum, pos jaga, dan area rekreasi. Anggaran ini juga dapat digunakan untuk perawatan dan pemeliharaan infrastruktur yang sudah ada.

Dengan alokasi anggaran yang tepat dan efisien, diharapkan pengembangan dan implementasi inovasi dalam pengelolaan dan pengembangan wisata alam Air Terjun Ponot dapat berjalan lancar dan memberikan manfaat yang maksimal bagi pemerintah, masyarakat, dan para pemangku kepentingan lainnya.

- Sumber Daya Manusia

Sumber daya manusia (SDM) memegang peranan kunci dalam keberhasilan pengelolaan dan pengembangan wisata alam Air Terjun Ponot. Berikut adalah beberapa aspek yang perlu dipertimbangkan dalam pengelolaan SDM untuk mendukung inovasi dan pengembangan wisata:

Kerjasama dan kolaborasi antara berbagai pihak yang terlibat dalam pengelolaan wisata, termasuk pemerintah daerah termasuk instansi terkait, lembaga pendidikan, organisasi masyarakat, dan sektor swasta. Hal ini dapat meningkatkan pertukaran pengetahuan dan pengalaman, serta memperluas jaringan kontak untuk mendukung pengembangan wisata.

Dengan memperhatikan aspek-aspek tersebut dalam pengelolaan sumber daya manusia, diharapkan pengelolaan dan pengembangan wisata alam Air Terjun Ponot dapat dilakukan secara efektif dan efisien, serta memberikan manfaat yang maksimal bagi semua pihak yang terlibat.

- Institusi/Stakeholders lain yang terlibat (pemerintah/akademisi/bisnis/komunitas Masyarakat/media)

Beberapa institusi dan pemangku kepentingan lain yang terlibat dalam pengembangan wisata alam Air Terjun Ponot meliputi:

1. **Pemerintah Daerah**: Pemerintah daerah, terutama Dinas Pemuda, Olahraga dan Pariwisata Kabupaten Asahan, bertanggung jawab atas pengelolaan dan pengembangan destinasi wisata. Mereka memiliki peran dalam perumusan kebijakan, pengaturan perizinan, pengembangan infrastruktur, promosi pariwisata, dan pemantauan keberlangsungan lingkungan.
2. **Akademisi**: Institusi pendidikan tinggi, seperti perguruan tinggi dan lembaga penelitian, dapat berperan dalam memberikan saran dan pengetahuan ilmiah untuk mendukung pengelolaan dan pengembangan wisata. Mereka dapat melakukan penelitian terkait potensi wisata, memberikan pelatihan kepada SDM pariwisata, dan menjadi mitra dalam proyek-proyek inovasi.
3. **Pengusaha dan Industri Pariwisata**: Pelaku usaha pariwisata, termasuk perhotelan, restoran, agen perjalanan, dan operator wisata, memiliki peran penting dalam menyediakan layanan dan fasilitas kepada wisatawan. Mereka dapat berkontribusi dalam pengembangan infrastruktur

pariwisata, promosi tujuan wisata, dan penciptaan produk wisata yang inovatif.

4. **Komunitas Masyarakat**: Masyarakat lokal yang tinggal di sekitar destinasi wisata memiliki kepentingan dalam pengelolaan dan pengembangan wisata. Mereka dapat menjadi mitra dalam menjaga keberlangsungan lingkungan, menyediakan layanan pendukung bagi wisatawan, dan mempromosikan warisan budaya lokal.
5. **Media**: Media massa, baik cetak maupun daring, memiliki peran dalam mempromosikan destinasi wisata kepada masyarakat luas. Liputan media dapat meningkatkan visibilitas dan daya tarik destinasi wisata, sehingga mendorong kunjungan wisatawan. Selain itu, media juga dapat menjadi saluran informasi yang penting bagi pemangku kepentingan terkait perkembangan wisata.

Dengan melibatkan berbagai institusi dan pemangku kepentingan tersebut, diharapkan pengelolaan dan pengembangan wisata alam Air Terjun Ponot dapat dilakukan secara holistik dan berkelanjutan, serta memberikan manfaat yang maksimal bagi semua pihak yang terlibat.

III. ASPEK INOVASI

a. Deskripsi tentang inovasi yang dihasilkan dan dikembangkan,

Inovasi yang dihasilkan dan dikembangkan dari kajian tentang model pengembangan daya tarik wisata alam berbasis Tourism Area Cycle of Evolution (TACE) untuk wisata Air Terjun Ponot dapat beragam, termasuk namun tidak terbatas pada:

Berdasarkan hasil kajian, mungkin terdapat rekomendasi untuk pengembangan infrastruktur pariwisata di sekitar Air Terjun Ponot. Ini mungkin mencakup pembangunan fasilitas pendukung seperti pos jaga, toko cinderamata, tempat parkir, musala, dan MCK. Pengembangan infrastruktur ini bertujuan untuk meningkatkan kenyamanan dan keamanan wisatawan serta memberikan pengalaman wisata yang lebih baik.

Salah satu aspek penting dari inovasi adalah peningkatan promosi dan pemasaran destinasi wisata. Melalui hasil kajian, mungkin ditemukan strategi baru untuk meningkatkan promosi Air Terjun Ponot, baik melalui kampanye pemasaran digital, kolaborasi dengan influencer wisata, partisipasi dalam pameran pariwisata, atau penggunaan media sosial sebagai platform promosi yang efektif.

Inovasi juga dapat berupa pengembangan produk wisata baru yang dapat menarik minat wisatawan. Misalnya, pengembangan paket wisata petualangan, tur ekologi, atau program edukasi lingkungan yang terintegrasi dengan kegiatan wisata. Pengembangan produk wisata baru ini bertujuan untuk memperluas daya tarik destinasi dan meningkatkan diversifikasi pengalaman wisatawan.

Dengan demikian, inovasi yang dihasilkan dan dikembangkan dari kajian ini meliputi berbagai aspek, mulai dari pengembangan teknologi informasi, infrastruktur pariwisata, promosi dan pemasaran, pengembangan produk wisata, hingga pengembangan SDM pariwisata. Inovasi-inovasi ini bertujuan untuk meningkatkan daya tarik dan keberlanjutan destinasi wisata Air Terjun Ponot serta memberikan manfaat yang maksimal bagi semua pemangku kepentingan yang terlibat.

- Lingkup inovasi yang dihasilkan

Lingkup inovasi yang dihasilkan dari kajian tentang perencanaan dan pengembangan daya tarik wisata alam berbasis Tourism Area Cycle of Evolution (TACE) untuk wisata Air Terjun Ponot dapat mencakup beberapa bidang dan tingkatan, termasuk:

1. Tingkat Destinasi Wisata**:** Inovasi ini dapat membawa perubahan signifikan dalam pengelolaan dan pengembangan destinasi wisata Air Terjun Ponot secara keseluruhan. Ini termasuk peningkatan infrastruktur, pengembangan produk wisata baru, peningkatan kualitas layanan, dan implementasi teknologi informasi untuk meningkatkan pengalaman wisatawan.
2. Tingkat Pariwisata Daerah**:** Inovasi ini juga dapat memiliki dampak yang luas pada sektor pariwisata di tingkat daerah, khususnya di Kabupaten Asahan. Dengan meningkatnya daya tarik dan kunjungan ke Air Terjun Ponot, akan ada peningkatan pendapatan dari sektor pariwisata, penciptaan lapangan kerja baru, dan pengembangan ekonomi lokal.
3. Tingkat Komunitas Lokal: Inovasi ini dapat memberikan manfaat langsung kepada komunitas lokal di sekitar Air Terjun Ponot. Pembangunan infrastruktur pariwisata baru dapat menciptakan peluang usaha baru bagi masyarakat setempat, seperti usaha warung makan, homestay, atau jasa pemandu wisata. Selain itu, peningkatan kunjungan wisatawan juga dapat mendorong pertumbuhan ekonomi lokal dan memperkuat keberlanjutan sosial dan budaya komunitas.

4. Tingkat Pemerintah Daerah: Inovasi ini juga dapat memberikan dampak positif bagi pemerintah daerah dalam hal peningkatan pendapatan asli daerah (PAD), peningkatan kesejahteraan masyarakat, dan peningkatan citra daerah sebagai destinasi wisata yang menarik.
5. Tingkat Nasional: Meskipun inovasi ini terfokus pada destinasi wisata lokal, dampaknya juga dapat dirasakan di tingkat nasional. Peningkatan kunjungan wisatawan ke Air Terjun Ponot dapat berkontribusi pada pertumbuhan sektor pariwisata nasional dan peningkatan devisa negara dari sektor pariwisata.

Dengan demikian, lingkup inovasi yang dihasilkan sangat luas dan melibatkan berbagai aspek, mulai dari pengembangan destinasi wisata, pemberdayaan masyarakat lokal, hingga kontribusi terhadap pertumbuhan ekonomi dan pembangunan nasional. Inovasi ini memiliki potensi untuk menciptakan perubahan yang signifikan dan berkelanjutan dalam pengembangan pariwisata di tingkat lokal, regional, dan nasional.

- Orisinalitas, kebaharuan dan keunggulan, serta keunikan inovasi

Inovasi yang diusulkan dalam kajian perencanaan dan pengembangan daya tarik wisata alam berbasis Tourism Area Cycle of Evolution (TACE) untuk wisata Air Terjun Ponot memiliki beberapa aspek orisinalitas, kebaruan, keunggulan, dan keunikan sebagai berikut:

1. Konsep Berbasis TACE: Salah satu aspek orisinalitas utama dari inovasi ini adalah penggunaan konsep TACE dalam pengembangan destinasi wisata. Pendekatan ini memungkinkan para pemangku kepentingan untuk memahami tahapan evolusi destinasi wisata, mulai dari tahap exploration hingga tahap rejuvenation, dan merancang strategi pengembangan yang sesuai dengan setiap tahapan tersebut. Pendekatan ini mungkin belum banyak diterapkan dalam konteks pengembangan wisata di daerah tertentu, sehingga memberikan nilai tambah yang signifikan.
2. Pengelolaan Berkelanjutan: Salah satu keunggulan utama dari inovasi ini adalah penekanan pada pengelolaan wisata yang berkelanjutan. Dengan memperhatikan kapasitas daya dukung lingkungan dan sosial, serta memprioritaskan pelestarian dan pemeliharaan alam, inovasi ini bertujuan untuk memastikan bahwa pertumbuhan pariwisata tidak merusak lingkungan dan budaya setempat.

3. Perbaikan Infrastruktur dan Fasilitas: Melalui inovasi ini, akan dilakukan perbaikan dan peningkatan infrastruktur serta fasilitas di destinasi wisata Air Terjun Ponot. Pembangunan fasilitas baru, seperti pos jaga, toko cinderamata, musala, dan tempat parkir, akan meningkatkan kenyamanan dan keamanan bagi pengunjung, sementara pemeliharaan dan perbaikan infrastruktur yang ada akan memastikan pengalaman wisata yang berkualitas.

Dengan menggabungkan elemen-elemen orisinalitas, kebaharuan, keunggulan, dan keunikan tersebut, inovasi ini memiliki potensi untuk menciptakan dampak positif yang signifikan dalam pengembangan wisata di Air Terjun Ponot, serta memberikan contoh bagi destinasi wisata lainnya untuk mengadopsi pendekatan yang serupa dalam pengembangan pariwisata berkelanjutan.

b. Penjelasan teknis terhadap hasil inovasi

Hasil inovasi dalam kajian pengembangan daya tarik wisata alam berbasis Tourism Area Cycle of Evolution (TACE) untuk wisata Air Terjun Ponot mencakup beberapa aspek teknis yang perlu dijelaskan:

1. Perencanaan Infrastruktur: Inovasi ini juga mencakup perencanaan dan desain infrastruktur fisik di destinasi wisata, seperti pembangunan pos jaga, toko cinderamata, musala, tempat parkir, dan fasilitas lainnya (Plang penunjuk arah). Aspek teknis dari pembangunan infrastruktur meliputi:
    - Perencanaan tata letak yang efisien dan ramah lingkungan.
    - Pemilihan material konstruksi yang sesuai dengan lingkungan sekitar.
    - Penerapan standar keselamatan dan aksesibilitas yang memadai untuk memastikan kenyamanan dan keamanan pengunjung.

Dengan menjelaskan aspek teknis ini secara rinci, para pemangku kepentingan akan dapat memahami bagaimana inovasi tersebut diimplementasikan dan bagaimana mereka dapat berkontribusi pada peningkatan pengelolaan dan pengalaman wisata di Air Terjun Ponot.

- Rancangan dan spesifikasi teknis, termasuk bahan baku yang digunakan

Rancangan dan spesifikasi teknis untuk inovasi dalam kajian perencanaan dan pengembangan daya tarik wisata alam berbasis Tourism Area Cycle of

Evolution (TACE) untuk wisata Air Terjun Ponot mungkin meliputi beberapa aspek berikut:

- Pos Jaga: Bangunan dengan desain ergonomis dan ramah lingkungan untuk pengawasan dan pelayanan pengunjung.
- Toko Cinderamata: Bangunan dengan desain menarik dan area display produk yang mudah dijangkau oleh pengunjung.
- Musala: Bangunan kecil dengan fasilitas ibadah yang memadai sesuai dengan kebutuhan pengunjung.
- Tempat Parkir: Area parkir yang luas dengan sistem penataan dan tanda pengenal yang jelas.
- Plang Penunjuk Arah Air Terjun Ponot:terdiri dari 3 plang penunjuk arah dari Kota Kisaran menuju Wisata air Terjun Ponot
- Bahan Bangunan: Penggunaan bahan bangunan ramah lingkungan seperti kayu daur ulang, batu alam lokal, dan material tahan lama dengan jejak karbon rendah.

Spesifikasi teknis ini bertujuan untuk memastikan bahwa inovasi dapat dirancang dan diimplementasikan dengan baik, sesuai dengan kebutuhan dan standar kualitas yang ditetapkan. Dengan demikian, hasilnya dapat memberikan dampak positif bagi pengalaman pengunjung dan keberlanjutan lingkungan di destinasi wisata Air Terjun Ponot.

- Proses pembuatan dan pelaksanaan inovasi(dilengkapi dengan bagan alur proses)

Proses pembuatan dan pelaksanaan inovasi dalam pengembangan daya tarik wisata alam berbasis Tourism Area Cycle of Evolution (TACE) untuk Air Terjun Ponot melibatkan serangkaian langkah yang sistematis dan terkoordinasi. Berikut adalah langkah-langkah umum beserta bagan alur prosesnya:

Berikut adalah bagan alur proses pembuatan dan pelaksanaan inovasi pada pengembangan daya tarik wisata alam berbasis TACE untuk Air Terjun Ponot:

Dengan mengikuti alur proses ini, diharapkan inovasi yang dihasilkan dapat lebih terarah, efektif, dan memberikan dampak yang signifikan dalam pengembangan daya tarik wisata Air Terjun Ponot.

- Bukti pelaksanaan inovasi (dokumentasi/video kegiatan)

- Publikasi inovasi
- Kemudahan dalam penerapan (melampirkan pedoman teknis)
- Monitoring dan evaluasi kegiatan inovasi

c. Manfaat inovasi bagi masyarakat dan/atau pemerintah

Inovasi yang dihasilkan dari kajian di atas memberikan beragam manfaat baik bagi masyarakat maupun pemerintah daerah. Berikut adalah beberapa manfaatnya:

Manfaat bagi Masyarakat:

1. Optimalisasi Pengelolaan Sumber Daya**:** Strategi pengembangan daya tarik wisata berbasis Tourism Area Cycle of Evolution membantu dalam optimalisasi pengelolaan sumber daya alam di sekitar Air Terjun Ponot. Dengan memahami tahapan siklus evolusi wisata dan kebutuhan pengunjung di setiap tahap, pengelola dapat mengalokasikan sumber daya dengan lebih efektif dan meningkatkan kepuasan pengunjung.
2. Peningkatan Pendapatan Lokal**:** Dengan meningkatnya jumlah pengunjung dan daya tarik wisata, diharapkan inovasi ini dapat memberikan dampak positif pada pendapatan lokal. pendapatan dari penjualan barang dan jasa, serta peluang bisnis baru bagi masyarakat lokal dapat meningkat, memberikan kontribusi pada pertumbuhan ekonomi daerah.
3. Peningkatan Visibilitas dan Citra Destinasi Wisata**:** Melalui promosi yang terarah dan efektif, kajian ini juga dapat meningkatkan visibilitas dan citra destinasi wisata Air Terjun Ponot. Dengan menarik perhatian wisatawan potensial melalui kampanye pemasaran digital dan penggunaan media sosial, destinasi ini dapat menjadi tujuan wisata yang lebih populer dan diminati.

Manfaat bagi Pemerintah Daerah:

1. Pendapatan Pajak dan Retribusi**:** Peningkatan kunjungan wisatawan akan memberikan kontribusi signifikan terhadap pendapatan lainnya yang diperoleh dari sektor pariwisata.
2. Pengembangan Infrastruktur**:** Pendapatan tambahan dari sektor pariwisata dapat dialokasikan untuk pengembangan infrastruktur publik, seperti jalan, sanitasi, dan fasilitas umum lainnya, yang juga akan memberikan manfaat bagi masyarakat lokal.
3. Peningkatan Kesejahteraan Masyarakat**:** Dengan memperbaiki ekosistem pariwisata lokal, pemerintah dapat menciptakan lingkungan yang kondusif

bagi pertumbuhan ekonomi dan kesejahteraan masyarakat, serta meningkatkan kesadaran akan pentingnya pelestarian lingkungan.

4. Peningkatan Citra dan Daya Tarik Daerah: Melalui pengelolaan wisata yang baik dan inovatif, pemerintah dapat meningkatkan citra daerah sebagai destinasi wisata yang menarik, yang pada gilirannya akan menarik investasi, kunjungan wisatawan, dan pembangunan ekonomi lokal.

Dengan demikian, inovasi dalam pengembangan daya tarik wisata alam Air Terjun Ponot memberikan dampak positif yang luas bagi masyarakat lokal dan pemerintah daerah, baik dari segi ekonomi, sosial, maupun lingkungan.

- Efisiensi dari hasil inovasi

Hasil inovasi dalam pengembangan daya tarik wisata alam Air Terjun Ponot dapat memberikan efisiensi yang signifikan dalam beberapa aspek, antara lain:

1. Penggunaan Sumber Daya: Dengan adanya perencanaan yang matang dan pengembangan infrastruktur yang efisien, penggunaan sumber daya alam dan manusia dapat dioptimalkan secara lebih baik. Hal ini akan mengurangi pemborosan dan memastikan bahwa sumber daya yang tersedia digunakan secara efektif untuk keberlanjutan lingkungan.
2. Pengelolaan Waktu: Inovasi dalam pengembangan daya tarik wisata akan membantu dalam pengelolaan waktu, baik bagi pengelola destinasi wisata maupun bagi pengunjung. Fasilitas yang lebih baik dan pelayanan yang lebih efisien akan memungkinkan pengunjung untuk memanfaatkan waktu mereka secara optimal selama kunjungan mereka.
3. Pengelolaan Keuangan: Dengan peningkatan pendapatan dari sektor pariwisata, pengelola destinasi wisata dan pemerintah daerah dapat mengalokasikan dana dengan lebih efisien untuk pengembangan dan pemeliharaan infrastruktur, pemasyarakatan, dan program-program lain yang berkaitan dengan pariwisata.

Dengan demikian, hasil inovasi dalam pengembangan daya tarik wisata alam Air Terjun Ponot akan memberikan efisiensi yang signifikan dalam penggunaan sumber daya, pengelolaan waktu, keuangan, dan operasional, serta membantu dalam mengurangi dampak negatif terhadap lingkungan. Ini akan mendukung pertumbuhan ekonomi yang berkelanjutan dan meningkatkan kesejahteraan masyarakat lokal.

- Dampak terhadap peningkatan ekonomi dan/atau dampak sosial dan lingkungan, peningkatan pelayanan publik, dan tata kelola pemerintahan

Inovasi dalam pengembangan daya tarik wisata alam Air Terjun Ponot memiliki dampak yang signifikan pada berbagai aspek, termasuk peningkatan ekonomi, sosial, lingkungan, pelayanan publik, dan tata kelola pemerintahan:

1. Peningkatan Ekonomi Lokal: Dengan meningkatnya jumlah wisatawan yang berkunjung, terjadi peningkatan pendapatan bagi para pelaku usaha lokal seperti pedagang, pengelola homestay, restoran, dan penyedia jasa transportasi. Selain itu, pembangunan infrastruktur pariwisata juga menciptakan lapangan kerja baru bagi masyarakat setempat, baik langsung maupun tidak langsung, yang pada gilirannya meningkatkan daya beli dan kesejahteraan ekonomi masyarakat lokal.
2. Dampak Sosial Positif: Peningkatan aktivitas pariwisata juga dapat memperkuat ikatan sosial dalam komunitas lokal. Masyarakat dapat terlibat dalam industri pariwisata, baik sebagai penyedia layanan atau sebagai duta pariwisata yang mempromosikan budaya dan tradisi lokal. Selain itu, interaksi antara wisatawan dan masyarakat lokal dapat meningkatkan pemahaman lintas budaya dan toleransi.
3. Manfaat Lingkungan: Inovasi dalam pengelolaan destinasi wisata akan membantu dalam pelestarian alam dan lingkungan sekitar. Langkah-langkah seperti pengelolaan limbah, konservasi air, dan pelestarian habitat akan membantu meminimalkan dampak negatif terhadap ekosistem lokal. Selain itu, meningkatnya kesadaran akan keberlanjutan lingkungan juga dapat mendorong praktik-praktik ramah lingkungan di masyarakat lokal.

Dengan demikian, inovasi dalam pengembangan daya tarik wisata alam Air Terjun Ponot memiliki dampak positif yang luas, tidak hanya pada pertumbuhan ekonomi lokal dan pemberdayaan masyarakat, tetapi juga dalam pelestarian lingkungan, peningkatan pelayanan publik, dan perbaikan tata kelola pemerintahan.

d. Potensi replikasi dan keberlanjutan

- Potensi replikasi inovasi ke daerah lain

Inovasi dalam pengembangan daya tarik wisata alam Air Terjun Ponot memiliki potensi yang besar untuk direplikasi ke daerah lain yang memiliki potensi wisata alam serupa. Beberapa potensi replikasi tersebut meliputi:

1. **Wisata Alam Serupa**: Daerah-daerah lain yang memiliki destinasi wisata alam dengan karakteristik yang serupa dengan Air Terjun Ponot, seperti air terjun, danau, atau hutan tropis, dapat mengadopsi pendekatan dan strategi yang sama dalam pengembangan dan pengelolaan destinasi wisatanya. Contohnya adalah penggunaan model perencanaan berbasis Tourism Area Cycle of Evolution (TACE) untuk menentukan tahapan dan strategi pengembangan wisata.
2. **Pengembangan Infrastruktur Wisata**: Model pengembangan infrastruktur pariwisata yang berkelanjutan dan ramah lingkungan yang diterapkan di Air Terjun Ponot dapat menjadi contoh bagi daerah lain yang ingin meningkatkan kapasitas daya dukung wisata alam mereka. Hal ini termasuk pembangunan fasilitas pendukung seperti jalur hiking, area parkir, pusat informasi wisata, dan fasilitas sanitasi yang ramah lingkungan.
3. **Penggunaan Teknologi dalam Pariwisata**: Aplikasi teknologi seperti Sirinov Smart yang digunakan untuk mengelola dan mempromosikan destinasi wisata dapat direplikasi ke daerah lain untuk meningkatkan efisiensi pengelolaan dan pelayanan kepada wisatawan. Pendekatan ini juga dapat membantu dalam memperluas jangkauan promosi wisata secara digital.

Dengan memperhatikan potensi replikasi tersebut, inovasi yang dikembangkan di Air Terjun Ponot dapat menjadi model inspiratif bagi daerah-daerah lain yang ingin meningkatkan potensi wisata alam mereka dan mendorong pembangunan pariwisata yang berkelanjutan dan berdaya saing.

- Strategi keberlanjutan dan pengembangan inovasi

Strategi keberlanjutan dan pengembangan inovasi dalam konteks pengembangan daya tarik wisata alam Air Terjun Ponot dapat meliputi beberapa langkah kunci:

1. **Pengembangan Infrastruktur Berkelanjutan**: Melanjutkan pembangunan infrastruktur pariwisata yang berkelanjutan dan ramah lingkungan untuk memastikan bahwa pertumbuhan wisata dapat terjadi tanpa merusak lingkungan alam. Ini termasuk pembangunan jalur hiking yang

berkelanjutan, area parkir yang ramah lingkungan, serta fasilitas sanitasi yang efisien dan mudah dikelola.

2. **Penggunaan Teknologi**: Terus mengembangkan dan memperbarui aplikasi teknologi seperti Sirinov Smart untuk meningkatkan efisiensi pengelolaan destinasi wisata, memperluas jangkauan promosi wisata secara digital, dan meningkatkan pengalaman wisatawan melalui penggunaan teknologi yang inovatif.
3. **Pengembangan Produk Wisata**: Terus melakukan inovasi dalam pengembangan produk wisata dengan menambahkan berbagai jenis pengalaman wisata yang menarik dan berbeda, seperti tur petualangan, kegiatan ekowisata, atau paket wisata berbasis budaya lokal.
4. **Pelatihan dan Pendidikan**: Melakukan program pelatihan dan pendidikan kepada stakeholder pariwisata, termasuk pengelola destinasi, pemandu wisata, dan komunitas lokal, untuk meningkatkan keterampilan dan pengetahuan mereka dalam pengelolaan dan pemasaran destinasi wisata yang berkelanjutan.
5. **Konservasi Alam**: Melakukan upaya konservasi alam secara aktif untuk melindungi keanekaragaman hayati dan ekosistem alam di sekitar Air Terjun Ponot, termasuk program restorasi lahan, pengawasan terhadap kegiatan ilegal, dan kampanye penyadaran lingkungan.
6. **Kemitraan dan Kolaborasi**: Membangun kemitraan dan kolaborasi dengan berbagai pihak, termasuk pemerintah daerah, lembaga swadaya masyarakat, sektor swasta, dan akademisi, untuk mendukung pengembangan dan pengelolaan wisata alam yang berkelanjutan.
7. **Monitoring dan Evaluasi**: Melakukan monitoring dan evaluasi secara berkala terhadap pelaksanaan inovasi dan strategi pengembangan wisata alam, serta mengumpulkan umpan balik dari wisatawan dan stakeholder lainnya untuk terus meningkatkan kualitas dan keberlanjutan destinasi wisata.

Dengan menerapkan strategi-strategi tersebut secara komprehensif dan berkelanjutan, pengembangan daya tarik wisata alam Air Terjun Ponot dapat terus berkembang secara positif sambil tetap memperhatikan kelestarian lingkungan dan kesejahteraan masyarakat lokal.

IV. PENUTUP

Pengembangan daya tarik wisata alam Air Terjun Ponot berdasarkan kajian yang telah dilakukan menawarkan berbagai peluang dan manfaat yang signifikan bagi Kabupaten Asahan dan masyarakatnya. Melalui inovasi-inovasi yang telah diusulkan dan strategi pengembangan yang telah dirancang, tujuan utama untuk menciptakan destinasi wisata yang berkelanjutan, menguntungkan, dan menarik bagi wisatawan dapat tercapai.

Dengan memanfaatkan potensi alam yang dimiliki, Air Terjun Ponot dapat menjadi salah satu destinasi wisata unggulan di wilayah tersebut. Inovasi-inovasi seperti pengembangan aplikasi Sirinov Smart, perencanaan berbasis Tourism Area Cycle of Evolution, dan strategi pemasaran yang terarah dapat membantu meningkatkan daya tarik dan efisiensi pengelolaan destinasi.

Selain itu, pengembangan wisata alam juga memberikan dampak positif yang luas, termasuk peningkatan pendapatan lokal, penciptaan lapangan kerja, pelestarian lingkungan, dan peningkatan kualitas hidup masyarakat sekitar. Dengan memperhatikan aspek-aspek keberlanjutan dan kelestarian lingkungan, pengembangan ini juga diharapkan dapat menjadi contoh bagi daerah lain dalam mengelola dan memanfaatkan potensi pariwisata secara bertanggung jawab.

Dalam implementasinya, peran serta aktif dari semua pihak terkait, termasuk pemerintah daerah, masyarakat lokal, sektor swasta, dan lembaga terkait lainnya, sangatlah penting. Dengan kerja sama yang baik dan komitmen yang kuat, visi untuk menjadikan Air Terjun Ponot sebagai destinasi wisata unggulan yang berkelanjutan dan bermanfaat bagi semua pihak dapat terwujud.

Sebagai penutup, kita berharap bahwa pengembangan wisata alam Air Terjun Ponot ini akan menjadi contoh sukses dalam pengelolaan destinasi wisata yang berkelanjutan, memberikan manfaat yang berkelanjutan bagi masyarakat lokal, dan meningkatkan citra Kabupaten Asahan sebagai tujuan wisata yang menarik di Indonesia.

VI.

VIII. LAMPIRAN

Dokumen pendukung yang dapat dijadikan bukti indicator penilaian (Dokumentasi, SK-SK, RPJMD, RKPD)

4.6.3. Layanan Konsultasi Perizinan Berusaha Berizin

a. PERMASALAHAN

Kurangnya Sosialisasi Perizinan Berusaha Berbasis Risiko (OSS-RBA)

b. ISU STRATEGIS

Dinas Penanaman Modal dan Pelayanan Terpadu Satu Pintu Kabupaten Asahan memiliki
4 Isu Strategis, salah satunya yaitu : Belum adanya pusat pelayanan publik yang memadai dalam memberikan pelayanan prima kepada masyarakat

c. METODE PEMBAHARUAN

- KONDISI SEBELUM INOVASI
  - Masyarakat Belum Mengetahui Perizinan Berusaha sudah terintegrasi secara elektronik
  - Pelaku usaha harus ke DPMPTSP Kabupaten Asahan untuk mendapatkan informasi dan legalitas terkait Perizinan Berusaha Berbasis Risiko (OSS-RBA)
  - Pelaku Usaha belum Memiliki Nomor Induk Berusaha (Legalitas Usaha)
- KONDISI SESUDAH INOVASI
  a. Masyarakat Mengetahui Perizinan Berusaha sudah terintegrasi secara elektronik
  b. Pelaku usaha tidak perlu ke DPMPTSP Kabupaten Asahan untuk mendapatkan informasi dan legalitas terkait Perizinan Berusaha Berbasis Risiko (OSS-RBA)
  c. Pelaku usaha sudah memiliki Nomor Induk Berusaha (Legalitas Usahan)

d. TAHAPAN INOVASI

- Membuat Kerangka Acuan Kerja
- Membuat SK TIM
- Membuat Jadwal Layanan Konsultasi Perizinan Berusaha Keliling
- Membuat Surat Perintah Tugas
- Membuat Undangan yang di tujukan ke Kecamatan atau Desa agar menghadirkan pelaku usaha
- Memberikan Sosialisasi Singkat terkait Perizinan Berusaha Berbasis Risiko (OSS-RBA)
- Memberikan Layanan Berbantuan untuk Penerbitan Nomor Induk Berusaha (NIB)

e. TUJUAN INOVASI

Memberikasi pelayanan yang efektif terkait Perizinan Berusaha Berbasis Risiko (OSS-RBA)

f. MANFAAT INOVASI

Membantu dan Mempermudah masyarakat untuk mengakses dan memahami Perizinan Berusaha Berbasis Risiko (OSS-RBA)

g. **HASIL INOVASI**
Meningkatnya jumlah Pelaku Usaha yang memiliki Legalitas Usaha

TAHAPAN RENCANA LAYANAN KONSULTASI PERIZINAN BERUSAHA KELILING DALAM RANGKA PERCEPATAN PERIZINAN BERUSAHA BERBASIS RISIKO (OSS-RBA) DI KABUPATEN ASAHAN TA.2022

NO	URAIAN KERJA	WAKTU (Pekan)						KET
		Des	Jan	Feb	Mar	Apr	Mei	
1	Penerbitan SK Tim	3	1					
2	Rapat Tim	4	1					
3	Pendampingan Lapangan							
	a. Simpang Empat			1		P		10 OH
	b. Air Joman			2		U		10 OH
	c. Meranti			3		A		10 OH
	d. Sei Dadap			4		S		10 OH
	e. Rawang Panca Arga				1	A		10 OH
	f. Buntu Pane				2			10 OH
	g. Silo Laut				3			10 OH
	h. Tanjung Balai				4			10 OH
	i. Sei Kepayang Barat						1	10 OH
	j. Sei Kepayang Timur						2	10 OH
	k. Air Batu						3	10 OH
	l. Teluk Dalam						4	10 OH
4	Jumlah OH							120 OH
5	Target Objek			150	100		150	400 objek
6	Evaluasi							

4.6.4. SISTEM INFORMASI EVALUASI PROGRAM PEMBANGUNAN KABUPATEN ASAHAN (E-SIAPP)

I. PENDAHULUAN

1.1 Latar Belakang dan Permasalahan

Evaluasi Pembangunan Daerah merupakan kegiatan evaluasi untuk menilai pencapaian sasaran pembangunan nasional di daerah serta menganalisis permasalahan dan faktor keberhasilan dalam proses pelaksanaan pembangunan sehingga menjadi lesson learned bagi perbaikan kebijakan pembangunan daerah.

Beberapa permasalahan yang dihadapi Bappeda dalam monitoring kinerja OPD adalah:

a. Sulitnya Bappeda melakukan monitoring capaian kinerja OPD
b. Sulitnya OPD melakukan pelaporan, sehingga OPD hanya memberikan data

1.2 Tujuan dan Sasaran

Tujuan inovasi ini adalah untuk mempermudah OPD dalam menginput laporan dan mempermudah Bappeda dalam memonitoring capaian kinerja Program Prioritas,

Sasaran inovasi adalah keterbukaan informasi publik

II. GAMBARAN UMUM

Regulasi yang menjadi dasar dalam pembentukan inovasi ini adalah:

1. Undang Undang Nomor 25 Tahun 2004
2. Peraturan Presiden Nomor 95 Tahun 2018 Tentang Sistem Pemerintahan Berbasis Elektronik (Spbe)
3. Permendagri Nomor 86 Tahun 2017
4. Permendagri Nomor 70 Tahun 2019
5. Permendagri 90 Tahun 2019
6. Kepmendagri Nomor 050-5889 Tahun 2021

   Perda Nomor 3 Tahun 2021 Tentang Rencana Pembangunan Jangka Menengah Daerah Kabupaten Asahan Tahun 2021-2026

Alokasi Anggaran, kegiatan ini masuk dalam alokasi anggaran Bappeda Tahum 2023

Sumber daya Manusia dalam pelaksanaan kegiatan ini adalah tertuang dalam SK Kepala Bappeda Nomor: 011/Bappeda/Evaluasi/2022 yang berjumlah 10 (sepuluh) orang. Untuk OPD yang ikut dalam inovasi ini adalah 30 (tiga puluh) OPD dan 25 (dua puluh lima) Kecamatan yang ikut dalam penginputan laporan.

III. ASPEK INOVASI

a. Deskripsi tentang inovasi

   Kondisi Sebelum ada inovasi adalah: Evaluasi masih manual yang menyebabkan

   Bappeda sulit memonitor capaian dan menyulitkan OPD dalam hal pelaporan.

   Kondisi sesudah ada inovasi adalah:

   - Memudahkan Bappeda memonitor capaian
   - Memudahkan OPD melaporkan capaian
   - Keterbukaan informasi publik target dan capaian

   Implementasi Sistem Informasi Evaluasi Program Pembangunan Kabupaten Asahan (e SIAPP) sebagai sebuah terobosan baru sehingga dapat menjadi salah satu cara dalam pencapaian Program Pembangunan di Kabupaten Asahan.

b. Penjelasan teknis inovasi

   - TAHAPAN INOVASI / PENGGUNAAN PRODUK

   Menu Aplikasi-Sistem Informasi Evaluasi Program Pembangunan (ESIAPP) terdiri

   dari:

   I. MENU REFERENSI

Inovasi ini digunakan untuk menginput data referensi OPD, Program Prioritas
dan Kegiatan Prioritas.

A. INPUT ORGANISASI PERANGKAT DAERAH Fitur ini diinput oleh Admin aplikasi untuk menginput nama-nama OPD. Cara menginput nama OPD adalah sebagai berikut: - Klik menu Referensi→Organisasi Perangkat Daerah (OPD)
B. INPUT PRIORITAS PEMBANGUNAN 2021-2026 Fitur ini diinput oleh Admin dengan memasukkan 10 program prioritas pembangunan Kabupaten Asahan tahun 2021-2026 dengan cara : - Klik menu Referensi→Prioritas Pembangunan 2021/2026
C. INPUT PRIORITAS PEMBANGUNAN 2021-2026 Fitur ini diinput oleh Admin dengan memasukkan 10 program prioritas pembangunan Kabupaten Asahan tahun 2021-2026 dengan cara : - Klik menu Referensi→Prioritas Pembangunan 2021/2026 sehingga tampil gambar dibawah ini.

II. EVALUASI

Menu ini digunakan untuk mengevaluasi capaian terhadap target program prioritas yang telah ditetapkan dan sekaligus digunakan untuk mencetak laporan realisasi capaian program prioritas pembangunan tahun 2021-2026.

A. CAPAIAN
   Menu ini digunakan untuk menginput capaian terhadap target program prioritas dengan cara : klik menu Evaluasi→Capaian
B. LAPORAN CAPAIAN
   Menu ini digunakan untuk melihat laporan capaian terhadap target program prioritas berdasarkan tahun tertentu atau dapat juga ditampilkan mulai dari tahun 2021-2026. Cara melihat laporan capaian adalah sebagai berikut: - Klik menu Evaluasi→Laporan Capaian

IV. PENUTUP

Inovasi Sistem Informasi Evaluasi Program Pembangunan Kabupaten Asahan (E-Siapp) diharapkan dapat dikembangkan lagi dengan menambah beberapa fitur lainnya sehingga lebih baik lagi

V. LAMPIRAN

Tabel Milestone Sistem Informasi Evaluasi Program Pembangunan Kabupaten Asahan (E-Siapp)

BAB V
RENCANA KERJA DAN PENDANAAN DAERAH

Rencana kerja dan pendanaan yang tertuang dalam Rancangan Rencana Kerja Pemerintah Daerah Kabupaten Asahan Tahun 2024 berpedoman pada Peraturan Menteri Dalam Negeri Nomor 86 Tahun 2017 tentang Tata Cara Perencanaan, Pengendalian dan Evaluasi Pembangunan Daerah, Tata Cara Evaluasi Rancangan Peraturan Daerah Tentang Rencana Pembangunan Jangka Panjang Daerah dan Rencana Pembangunan Jangka Menengah Daerah, Serta Tata Cara Perubahan Rencana Pembangunan Jangka Panjang Daerah, Rencana Pembangunan Jangka Menengah Daerah, dan Rencana Kerja Pemerintah Daerah dan berpedoman pada Rencana Pembangunan Jangka Panjang Daerah Kabupaten Asahan Tahun 2005-2025.

5.1. Rencana Program dan Kegiatan yang bersumber dari Dana APBN

Untuk mendukung pencapaian target prioritas pembangunan di Sumatera Utara perlu dukungan pendanaan dari berbagai pihak baik swasta maupun nasional. Mengingat terbatasnya kemampuan keuangan daerah, pengalokasian anggaran Provinsi dari Rencana Kerja Pemerintah Daerah Provinsi Sumatera Utara tahun 2025, tetap akan difokuskan bagi Kabupaten/Kota yang memberikan perhatian dan didukung dengan pendanaan dari masing-masing Kabupaten/Kota, melalui berbagai kerjasama pendanaan untuk berbagai kegiatan menurut sektor-sektor pembangunan yang berpedoman kepada fokus pembangunan dalam mewujudkan tercapainya target-target pembangunan Provinsi Sumatera Utara.

Disamping itu tetap diupayakan penggalian dan pengalokasian sumber–sumber pembiayaan baru yang mendukung pembangunan Sumatera Utara, seperti melalui kerjasama Pemerintah dan swasta (Public Private Partnership), sektor dana Corporate Social Responsibility (CSR), Program Komitmen Bina Lingkungan dari Badan Usaha Milik Negara/Daerah serta dana Pinjaman Luar Negeri (LOAN).

Tabel 5.1
Rencana Dukungan Pendanaan Pembangunan Kabupaten Asahan Tahun 2025 yang didanai APBN

Mendukung Prioritas Pembangunan	Proyek/Kegiatan	Lokasi	Skema pendanaan
Memperkuat Infrastruktur untuk mendukung Pengembangan Ekonomi dan Pelatihan Dasar	Pelebaran ruas jalan menuju Pelabuhan Teluk Nibung dan Pelabuhan Bagan Asahan	Kecamatan Tanjung Balai	APBN
	Revitalisasi dan pengembangan daerah irigasi kewenangan pusat DIR Sei Lebah	Kecamatan Sei Kepayang	APBN
	Renovasi Pasar Kartini	Kecamatan Kota Kisaran Barat	APBN
	Lanjutan Pengendalian Banjir Sungai Asahan di Simpang Empat dan Teluk Dalam	Kecamatan Simpang Empat dan Kecamatan Teluk Dalam	APBN
	Lanjutan Pembangunan suplesi sungai Bunut, Setia Janji dan Rawang Panca Arga	Kecamatan Kisaran Barat, Kecamatan Setia Janji dan Kecamatan Rawang Panca Arga	APBN
	Pengembangan Daerah Irigasi Asahan	Kecamatan Pulau Rakyat	APBN

5.2. Rencana Program dan Kegiatan yang bersumber dari APBD Provinsi Sumatera Utara

Dalam upaya mensenergikan prioritas Pembangunan dengan kegiatan membangun desa menata kota dengan Prioritas Pembangunan Kabupaten Asahan dapat dilihat pada table dibawah ini :

Tabel 5.2.
Rencana Usulan Kegiatan Pendanaan APBD Provinsi Sumatera Utara

No	Mendukung Prioritas Pembangunan	Proyek/Kegiatan	Lokasi	OPD
1	Sosialisasi untuk mengoptimalkan pengembangan dan pelaksanaan nilai kebangsaan guna pemberdayaan dan penguatan kesadaran berbangsa dan bernegara yang berlandaskan pada	Sosialisasi Gerakan Nasional Revolusi Mental kepada Generasi Muda di Kabupaten Asahan	Kota Kisaran Barat Kabupaten Asahan, Provinsi Sumatera Utara	Badan Kesatuan Bangsa dan Politik

No	Mendukung Prioritas Pembangunan	Proyek/Kegiatan	Lokasi	OPD
	nilai pancasila dan UUD 1945.			
2	Sosialisasi untuk mengoptimalkan pengembangan dan pelaksanaan nilai kebangsaan guna pemberdayaan dan penguatan kesadaran berbangsa dan bernegara yang berlandaskan pada nilai pancasila dan UUD 1945.	Pembinaan Pendidikan Politik Kepada Aparatur Sipil Negara (ASN) dan Organisasi Masyarakat (Ormas)Aktif yang memiliki Gerakan Wawasan Kebangsaan, Nila-Nilai Demokrasi dan Revolusi Mental dalam Upaya menciptakan Pelopor Pemilih Cerdas	Kabupaten Asahan, Provinsi Sumatera Utara	Badan Kesatuan Bangsa dan Politik
3	Dukungan Peralatan Bencana dan Logistik ke kabupaten/kota	Rehab Tanggul	Dusun VII Desa Gajah, Provinsi Sumatera Utara	Badan Penanggulangan Bencana Daerah
4	Dukungan Peralatan Bencana dan Logistik ke kabupaten/kota	Rehab Tanggul Bendungan	Silau Maraja Aliran Sei Silau Tua, Provinsi Sumatera Utara	Badan Penanggulangan Bencana Daerah
5	Dukungan Peralatan Bencana dan Logistik ke kabupaten/kota	Rehab Tanggul	Desa Karya Ambalutu Dusun II, Provinsi Sumatera Utara	Badan Penanggulangan Bencana Daerah
6	Dukungan Peralatan Bencana dan Logistik ke kabupaten/kota	Rekonstruksi Tanggul Sungai	Sungai Bunut di Desa Urung Pane, Provinsi Sumatera Utara	Badan Penanggulangan Bencana Daerah
7	Pelaksanaan Sosialisasi Kebencanaan, Sasaran Jumlah Peserta Sosialisasi	Sosialisasi, Komunikasi, Informasi dan Edukasi (KIE) Rawan Bencana.	Kota Kisaran Barat Kabupaten Asahan, Provinsi Sumatera Utara	Badan Penanggulangan Bencana Daerah
8	Pelaksanaan Sosialisasi Kebencanaan, Sasaran Jumlah Peserta Sosialisasi	Pelatihan Pencegahan dan Mitigasi Bencana.	Kota Kisaran Barat Kabupaten Asahan, Provinsi Sumatera Utara	Badan Penanggulangan Bencana Daerah
9	Dukungan Peralatan Bencana dan Logistik ke kabupaten/kota	Pengadaan Tenda Pleton	Kota Kisaran Barat Kabupaten Asahan, Provinsi Sumatera Utara	Badan Penanggulangan Bencana Daerah
10	Dukungan Peralatan Bencana dan Logistik ke kabupaten/kota	Pengadaan Mesin CHIN SAW	Kota Kisaran Barat Kabupaten Asahan, Provinsi Sumatera Utara	Badan Penanggulangan Bencana Daerah
11	Pelaksanaan Sosialisasi Kebencanaan, Sasaran Jumlah Peserta Sosialisasi	Pelatihan Keluarga Tanggap Bencana Alam.	Kota Kisaran Barat Kabupaten Asahan, Provinsi Sumatera Utara	Badan Penanggulangan Bencana Daerah
12	Dukungan Peralatan Bencana dan Logistik ke kabupaten/kota	Bantuan Sosial Ekonomi Terhadap Masyarakat Korban Dampak Bencana	Kota Kisaran Barat Kabupaten Asahan, Provinsi Sumatera Utara	Badan Penanggulangan Bencana Daerah
13	Pelaksanaan Sosialisasi Kebencanaan, Sasaran Jumlah Peserta Sosialisasi	Sosialisasi Pendampingan Terhadap Masyarakat Korban Dampak Bencana.	Kota Kisaran Barat Kabupaten Asahan, Provinsi Sumatera	Badan Penanggulangan Bencana Daerah

No	Mendukung Prioritas Pembangunan	Proyek/Kegiatan	Lokasi	OPD
			Utara	
14	Paket tour wisata peserta PON beserta stakeholder, mapping spot objek wisata saat pagelaran PON, sosialisasi maskot PON XXI Aceh-Sumut 2024 bernama Matra (Harimau Sumatera)	Pengadaan Peralatan dan Perlengkapan cabang olahraga Sepak Takraw	Cabor Takraw, Provinsi Sumatera Utara	Dinas Kebudayaan, Pariwisata dan Ekonomi Kreatif
15	Paket tour wisata peserta PON beserta stakeholder, mapping spot objek wisata saat pagelaran PON, sosialisasi maskot PON XXI Aceh-Sumut 2024 bernama Matra (Harimau Sumatera)	Pengadaan peralatan dan Perlengkapan cabang olahraga Tenis Meja	Cabor Tenis Meja Kabupaten Asahan, Provinsi Sumatera Utara	Dinas Kebudayaan, Pariwisata dan Ekonomi Kreatif
16	Paket tour wisata peserta PON beserta stakeholder, mapping spot objek wisata saat pagelaran PON, sosialisasi maskot PON XXI Aceh-Sumut 2024 bernama Matra (Harimau Sumatera)	Pengadaan peralatan dan Perlengkapan cabang olahraga Gate Ball	Cabor Gate Ball Kabupaten Asahan, Provinsi Sumatera Utara	Dinas Kebudayaan, Pariwisata dan Ekonomi Kreatif
17	Paket tour wisata peserta PON beserta stakeholder, mapping spot objek wisata saat pagelaran PON, sosialisasi maskot PON XXI Aceh-Sumut 2024 bernama Matra (Harimau Sumatera)	Pengadaan peralatan dan Perlengkapan cabang olahraga Sambo	Cabor Sambo Kabupaten Asahan, Provinsi Sumatera Utara	Dinas Kebudayaan, Pariwisata dan Ekonomi Kreatif
18	Menginventarisasi potensi desa wisata di Sumut, Melakukan pendampingan tata kelola desa wisata dan Mengikutsertakan desa wisata dalam ajang anugerah desa wisata tingkat nasional	Sosialisasi digitalisasi promosi Pariwisata	Kabupaten Asahan, Provinsi Sumatera Utara	Dinas Kebudayaan, Pariwisata dan Ekonomi Kreatif
19	Menginventarisasi potensi desa wisata di Sumut, Melakukan pendampingan tata kelola desa wisata dan Mengikutsertakan desa wisata dalam ajang anugerah desa wisata tingkat nasional	Sosialisasi Pembentukan dan Pengelolaan Desa Wisata	Kabupaten Asahan, Provinsi Sumatera Utara	Dinas Kebudayaan, Pariwisata dan Ekonomi Kreatif
20	Paket tour wisata peserta PON beserta stakeholder, mapping spot objek wisata saat pagelaran PON, sosialisasi maskot PON XXI Aceh-Sumut 2024 bernama Matra (Harimau Sumatera)	Pelatihan Pemandu Wisata (Tour Guide)	Kabupaten Asahan, Provinsi Sumatera Utara	Dinas Kebudayaan, Pariwisata dan Ekonomi Kreatif
21	Bibit Ikan, Alat Tangkap Ikan, Cool Box , dsb	Pengembangan Saran dan Prasarana Perikanan	Kec. Pulo Bandring, Kec. Air Joman, Kec. Rahuning, Kec. Buntu Pane, Kec.	Dinas Kelautan dan Perikanan

No	Mendukung Prioritas Pembangunan	Proyek/Kegiatan	Lokasi	OPD
			Silau Laut, Kec. Air Batu, Kec. Tanjung Balai, Kec. Kisaran Barat, Kec. Pulau Rakyat, Provinsi Sumatera Utara	
22	Bibit Ikan, Alat Tangkap Ikan, Cool Box , dsb	Pengembangan Unit Pembenihan Rakyat (UPR)	Kelurahan Sentang Kec. Kota Kisaran Timur, Kelurahan Kedai Ledang Kec. Kota Kisaran Timur, Kel. Lestari Kec. Kota Kisaran Timur, Provinsi Sumatera Utara	Dinas Kelautan dan Perikanan
23	Bibit Ikan, Alat Tangkap Ikan, Cool Box , dsb	Pengembangan Sarana dan Prasarana Budidaya Perikanan	Kabupaten Asahan, Provinsi Sumatera Utara	Dinas Kelautan dan Perikanan
24	Peningkatkan Atlet Wasit/Pelatih Berprestasi Provinsi SUMUT	Pengadaan Peralatan dan Perlengkapan cabang olahraga Sepak Takraw	Cabor Sepak Takraw Kabupaten Asahan, Provinsi Sumatera Utara	Dinas Kepemudaan dan Keolahragaan
25	Peningkatkan Atlet Wasit/Pelatih Berprestasi Provinsi SUMUT	Pengadaan peralatan dan Perlengkapan cabang olahraga Tenis Meja	Cabor Tenis Meja Kabupaten Asahan, Provinsi Sumatera Utara	Dinas Kepemudaan dan Keolahragaan
26	Peningkatkan Atlet Wasit/Pelatih Berprestasi Provinsi SUMUT	Pengadaan peralatan dan Perlengkapan cabang olahraga Gate Ball	Cabor Gate Ball Kabupaten Asahan, Provinsi Sumatera Utara	Dinas Kepemudaan dan Keolahragaan
27	Peningkatkan Atlet Wasit/Pelatih Berprestasi Provinsi SUMUT	Pengadaan peralatan dan Perlengkapan cabang olahraga Sambo	Cabor Sambo Kabupaten Asahan, Provinsi Sumatera Utara	Dinas Kepemudaan dan Keolahragaan
28	Penyediaan media KIE baik media cetak dan elektronik dalam rangka peningkatan Gerakan Masyarakat Hidup Sehat (GERMAS)	Kampanye gerakan masyarakat sehat (GERMAS) melalui peningkatan komunikasi, informasi dan edukasi (KIE) pada masyarakat	Kota Kisaran Barat Kabupaten Asahan, Provinsi Sumatera Utara	Dinas Kesehatan
29	Pembiayaan kontribusi iuran PBI JKN dan PBI Provinsi	Pemberian jaminan kesehatan bagi penerima bantuan iuran (PBI) Provinsi kepada masyarakat kurang mampu	Kota Kisaran Barat Kabupaten Asahan, Provinsi Sumatera Utara	Dinas Kesehatan
30	Bantuan benih padi, jagung, saprodi bawang merah, saprodi cabe merah, dan Pengolahan Pupuk Organik dan Penyediaan sarana pertanian komoditi tanaman hortikultura	Bantuan Benih Jagung	Kota Kisaran Timur Kabupaten Asahan, Provinsi Sumatera Utara	Dinas Ketahanan Pangan Tanaman Pangan dan Hortikultura
31	Penyediaan alat mesin	Bantuan Cultivator	Rawang Panca Arga	Dinas Ketahanan

No	Mendukung Prioritas Pembangunan	Proyek/Kegiatan	Lokasi	OPD
	pertanian (Traktor, Hand Traktor, Pompa Air, Hand Sprayer, Cultivator, Combine harvester, Corn Sheller, Alat Tanam Jagung, dll)		Kabupaten Asahan, Provinsi Sumatera Utara	Pangan Tanaman Pangan dan Hortikultura
32	Bantuan benih padi, jagung, saprodi bawang merah, saprodi cabe merah, dan Pengolahan Pupuk Organik dan Penyediaan sarana pertanian komoditi tanaman hortikultura	Bantuan Benih Kakao beserta pupuk organik	Rawang Panca Arga Kabupaten Asahan, Provinsi Sumatera Utara	Dinas Ketahanan Pangan Tanaman Pangan dan Hortikultura
33	Bantuan benih padi, jagung, saprodi bawang merah, saprodi cabe merah, dan Pengolahan Pupuk Organik dan Penyediaan sarana pertanian komoditi tanaman hortikultura	Pembangunan Jalan Usaha Tani	Rawang Panca Arga Kabupaten Asahan, Provinsi Sumatera Utara	Dinas Ketahanan Pangan Tanaman Pangan dan Hortikultura
34	Bantuan benih padi, jagung, saprodi bawang merah, saprodi cabe merah, dan Pengolahan Pupuk Organik dan Penyediaan sarana pertanian komoditi tanaman hortikultura	Pembangunan/Rehabilitasi Jaringan Irigasi	Rawang Panca Arga Kabupaten Asahan, Provinsi Sumatera Utara	Dinas Ketahanan Pangan Tanaman Pangan dan Hortikultura
35	Penyediaan alat mesin pertanian (Traktor, Hand Traktor, Pompa Air, Hand Sprayer, Cultivator, Combine harvester, Corn Sheller, Alat Tanam Jagung, dll)	Bantuan Hand Traktor	Rawang Panca Arga Kabupaten Asahan, Provinsi Sumatera Utara	Dinas Ketahanan Pangan Tanaman Pangan dan Hortikultura
36	Bantuan benih padi, jagung, saprodi bawang merah, saprodi cabe merah, dan Pengolahan Pupuk Organik dan Penyediaan sarana pertanian komoditi tanaman hortikultura	Pengembangan Budidaya Cabai	Rawang Panca Arga Kabupaten Asahan, Provinsi Sumatera Utara	Dinas Ketahanan Pangan Tanaman Pangan dan Hortikultura
37	Penyediaan alat mesin pertanian (Traktor, Hand Traktor, Pompa Air, Hand Sprayer, Cultivator, Combine harvester, Corn Sheller, Alat Tanam Jagung, dll)	Bantuan Traktor Roda 4	Rawang Panca Arga Kabupaten Asahan, Provinsi Sumatera Utara	Dinas Ketahanan Pangan Tanaman Pangan dan Hortikultura
38	Penyediaan alat mesin pertanian (Traktor, Hand Traktor, Pompa Air, Hand Sprayer, Cultivator, Combine harvester, Corn Sheller, Alat Tanam Jagung, dll)	Bantuan Combine Harvester	Meranti Kabupaten Asahan, Provinsi Sumatera Utara	Dinas Ketahanan Pangan Tanaman Pangan dan Hortikultura
39	Bantuan benih padi, jagung, saprodi bawang merah, saprodi cabe merah, dan Pengolahan Pupuk Organik dan Penyediaan sarana	Bantuan Sarana Produksi Budidaya Tanaman Perkarangan	Kota Kisaran Timur Kabupaten Asahan, Provinsi Sumatera Utara	Dinas Ketahanan Pangan Tanaman Pangan dan Hortikultura

No	Mendukung Prioritas Pembangunan	Proyek/Kegiatan	Lokasi	OPD
	pertanian komoditi tanaman hortikultura			
40	Bantuan benih padi, jagung, saprodi bawang merah, saprodi cabe merah, dan Pengolahan Pupuk Organik dan Penyediaan sarana pertanian komoditi tanaman hortikultura	Bantuan Sarana Pengolahan Edukasi, dan Sosialisasi Konsumsi Pangan Beragam, Bergizi, Seimbang dan Aman (B2SA)	Kota Kisaran Timur Kabupaten Asahan, Provinsi Sumatera Utara	Dinas Ketahanan Pangan Tanaman Pangan dan Hortikultura
41	Bantuan benih padi, jagung, saprodi bawang merah, saprodi cabe merah, dan Pengolahan Pupuk Organik dan Penyediaan sarana pertanian komoditi tanaman hortikultura	Pengadaan Beras Cadangan Pangan Pemerintah Provinsi	Kota Kisaran Timur Kabupaten Asahan, Provinsi Sumatera Utara	Dinas Ketahanan Pangan Tanaman Pangan dan Hortikultura
42	Bantuan benih padi, jagung, saprodi bawang merah, saprodi cabe merah, dan Pengolahan Pupuk Organik dan Penyediaan sarana pertanian komoditi tanaman hortikultura	Bantuan Sarana Produksi Budidaya Tanaman Perkarangan Daerah Rawan Pangan (Benih, Cabai, Buncis, Kacang Panjang, Pestisida, Pupuk Kompos).	Kota Kisaran Timur Kabupaten Asahan, Provinsi Sumatera Utara	Dinas Ketahanan Pangan Tanaman Pangan dan Hortikultura
43	Bantuan benih padi, jagung, saprodi bawang merah, saprodi cabe merah, dan Pengolahan Pupuk Organik dan Penyediaan sarana pertanian komoditi tanaman hortikultura	B2SA Go to School	Kota Kisaran Timur Kabupaten Asahan, Provinsi Sumatera Utara	Dinas Ketahanan Pangan Tanaman Pangan dan Hortikultura
44	Bantuan benih padi, jagung, saprodi bawang merah, saprodi cabe merah, dan Pengolahan Pupuk Organik dan Penyediaan sarana pertanian komoditi tanaman hortikultura	Bantuan Sarana Produksi Budidaya Tanaman Perkarangan Daerah Rawan Pangan (Benih, Cabai, Buncis, Kacang Panjang, Pestisida, Pupuk Kompos)	Kota Kisaran Timur Kabupaten Asahan, Provinsi Sumatera Utara	Dinas Ketahanan Pangan Tanaman Pangan dan Hortikultura
45	Seleksi Calon peserta magang Luar Negeri dan Dalam Negeri	Sosialisasi dan Penyuluhan Kepada CPMI dan PMI dari segi Administrasi dan Undang-Undang yang berlaku	Kota Kisaran Barat Kabupaten Asahan, Provinsi Sumatera Utara	Dinas Ketenagakerjaan
46	Rekruit , seleksi, dan pembekalan calon Wirausaha Baru dan pemberian bantuan sarana usaha	Pelatihan Berbasis Kompetensi Usaha Kejuruan Menjahit, Barista, Barbershop, Membordir, Desain Kemasan, Desain Grafis, Jaringan Informasi, AI, Cookry, Bakery	Kota Kisaran Barat Kabupaten Asahan, Provinsi Sumatera Utara	Dinas Ketenagakerjaan
47	Bimtek Literasi Digital dalam rangka peningkatan Akses Pasar	Pelatihan peningkatan kapasitas UMKM untuk memasarkan produk melalui pasar digital	Kota Kisaran Timur Kabupaten Asahan, Provinsi Sumatera Utara	Dinas Koperasi, Usaha Kecil dan Menengah
48	Rehabilitasi hutan dan lahan	Pengadaan Bibit Pohon yang akan diserahkan	Kecamatan Silau Laut Kabupaten	Dinas Lingkungan Hidup dan

No	Mendukung Prioritas Pembangunan	Proyek/Kegiatan	Lokasi	OPD
		kepada masyarakat	Asahan, Provinsi Sumatera Utara	Kehutanan
49	Rehabilitasi hutan dan lahan	Pengadaan Bibit Pohon dan Bibit Mangrove	Kecamatan Silau Laut Kabupaten Asahan, Provinsi Sumatera Utara	Dinas Lingkungan Hidup dan Kehutanan
50	Rehabilitasi hutan dan lahan	Revitalisasi Alun - Alun Rambate Rata Raya dan Hutan Kota Taufan Gama Simatupang	Kota Kisaran Barat Kabupaten Asahan, Provinsi Sumatera Utara	Dinas Lingkungan Hidup dan Kehutanan
51	Penyediaan Sarana dan Prasarana Penanganan Sampah di TPA/TPST Regional seperti Pengadaan becak motor dan tong sampah dsb	Pembangunan dan operasionalisasi TPST/TPS3R	Kota Kisaran Barat Kabupaten Asahan, Provinsi Sumatera Utara	Dinas Lingkungan Hidup dan Kehutanan
52	Penyediaan Sarana dan Prasarana Penanganan Sampah di TPA/TPST Regional seperti Pengadaan becak motor dan tong sampah dsb	Pembangunan dan operasionalisasi Bank Sampah	Kota Kisaran Barat Kabupaten Asahan, Provinsi Sumatera Utara	Dinas Lingkungan Hidup dan Kehutanan
53	Program Pemeliharaan, Rekonstruksi dan Peningkatan Jalan dan Jembatan	Pemeliharaan Ruas Jalan	Kisaran - Air Joman - Batas Kota Tanjung Balai (No. Ruas 053), Provinsi Sumatera Utara	Dinas Pekerjaan Umum dan Penataan Ruang
54	Program Pemeliharaan, Rekonstruksi dan Peningkatan Jalan dan Jembatan	Peningkatan Ruas Jalan	Gertak Serong - Sarang Helang - Sei Sembilang - Batas Labura (No. Ruas 047), Provinsi Sumatera Utara	Dinas Pekerjaan Umum dan Penataan Ruang
55	Melakukan Kegiatan Pembangunan, Peningkatan, Rehabilitasi dan Operasi Pemeliharaan Jaringan Irigasi	Normalisasi Sungai Bunut	Sungai Bunut, Provinsi Sumatera Utara	Dinas Pekerjaan Umum dan Penataan Ruang
56	Melakukan Kegiatan Pembangunan, Peningkatan, Rehabilitasi dan Operasi Pemeliharaan Jaringan Irigasi	Peningkatan DIR	DIR Tambun Tulang Kec. Silau Laut, Provinsi Sumatera Utara	Dinas Pekerjaan Umum dan Penataan Ruang
57	Program Pemeliharaan, Rekonstruksi dan Peningkatan Jalan dan Jembatan	Pemeliharaan Ruas Jalan	Sionggang - Kisaran (No. Ruas 050) lokasi Desa Gedangan-Simpang BOW-Desa Sei Silau Timur, Provinsi Sumatera Utara	Dinas Pekerjaan Umum dan Penataan Ruang
58	Melakukan Kegiatan Pembangunan, Peningkatan, Rehabilitasi dan Operasi Pemeliharaan Jaringan Irigasi	Normalisasi Sungai Silo Tua	Sungai Silo Tua, Provinsi Sumatera Utara	Dinas Pekerjaan Umum dan Penataan Ruang

No	Mendukung Prioritas Pembangunan	Proyek/Kegiatan	Lokasi	OPD
59	Program Pemeliharaan, Rekonstruksi dan Peningkatan Jalan dan Jembatan	Pemeliharaan Ruas Jalan	Bandar Pulau (Desa Tangga) - BTS Tobasa (No. Ruas 052), Provinsi Sumatera Utara	Dinas Pekerjaan Umum dan Penataan Ruang
60	Program Pemeliharaan, Rekonstruksi dan Peningkatan Jalan dan Jembatan	Rekonstruksi Ruas Jalan	Pasar XI - Silo Bonto - Pematang Sei Baru - Batas Kota Tanjung Balai (No. Ruas 054), Provinsi Sumatera Utara	Dinas Pekerjaan Umum dan Penataan Ruang
61	Program Pemeliharaan, Rekonstruksi dan Peningkatan Jalan dan Jembatan	Pemeliharaan Ruas Jalan	P. Rakyat - Bandar Pulau (Desa Tangga) (No. Ruas 051), Provinsi Sumatera Utara	Dinas Pekerjaan Umum dan Penataan Ruang
62	Program Pemeliharaan, Rekonstruksi dan Peningkatan Jalan dan Jembatan	Pembangunan TPT	Ruas Jalan BTS. Simalungun - Sionggang (No. Ruas 049) Lokasi di Desa Huta Padang Kec. Bandar Pasir Mandoge Lokasi di Desa Huta Padang Kec. Bandar Pasir Mandoge , Provinsi Sumatera Utara	Dinas Pekerjaan Umum dan Penataan Ruang
63	Program Pemeliharaan, Rekonstruksi dan Peningkatan Jalan dan Jembatan	Pemeliharaan Jembatan	Tanjung Balai - Sei Kepayang, Provinsi Sumatera Utara	Dinas Pekerjaan Umum dan Penataan Ruang
64	Melakukan Kegiatan Pembangunan, Peningkatan, Rehabilitasi dan Operasi Pemeliharaan Jaringan Irigasi	Rehabilitasi DI	DI Panca Arga Kec. Meranti, Provinsi Sumatera Utara	Dinas Pekerjaan Umum dan Penataan Ruang
65	Program Pemeliharaan, Rekonstruksi dan Peningkatan Jalan dan Jembatan	Pemeliharaan Ruas Jalan	Batas Simalungun - Sionggang (No. Ruas 049), Provinsi Sumatera Utara	Dinas Pekerjaan Umum dan Penataan Ruang
66	Program Pemeliharaan, Rekonstruksi dan Peningkatan Jalan dan Jembatan	Peningkatan Ruas Jalan	Gertak Serong – Sarang Helang – Sei Sembilang - Batas Labuhan Batu Utara (No. Ruas 047), Provinsi Sumatera Utara	Dinas Pekerjaan Umum dan Penataan Ruang
67	Program Pemeliharaan, Rekonstruksi dan Peningkatan Jalan dan Jembatan	Peningkatan Ruas Jalan	Pasar XI - Silo Bonto-Pematang Sei Baru atas Kota Tanjung Balai No. Ruas 054, Provinsi Sumatera Utara	Dinas Pekerjaan Umum dan Penataan Ruang
68	Program Pemeliharaan, Rekonstruksi dan Peningkatan Jalan dan	Peningkatan Ruas Jalan	T. Balai (Pangkal Tembok) - Pasar I - BTS Labura (No.	Dinas Pekerjaan Umum dan Penataan Ruang

No	Mendukung Prioritas Pembangunan	Proyek/Kegiatan	Lokasi	OPD
	Jembatan		Ruas 046), Provinsi Sumatera Utara	
69	Program Pemeliharaan, Rekonstruksi dan Peningkatan Jalan dan Jembatan	Rehab Tanggul	Dusun II Desa Karya Ambalutu Kec. Buntu Pane Kab. Asahan, Provinsi Sumatera Utara	Dinas Pekerjaan Umum dan Penataan Ruang
70	Program Pemeliharaan, Rekonstruksi dan Peningkatan Jalan dan Jembatan	Rehab Tanggul	Dusun VII Desa Gajah Kec. Meranti Kab. Asahan, Provinsi Sumatera Utara	Dinas Pekerjaan Umum dan Penataan Ruang
71	Program Pemeliharaan, Rekonstruksi dan Peningkatan Jalan dan Jembatan	RehabTanggul	Bendungan Silau Maraja Aliran Sei Silau Tua Kec. Setia Janji Kab. Asahan, Provinsi Sumatera Utara	Dinas Pekerjaan Umum dan Penataan Ruang
72	Program Pemeliharaan, Rekonstruksi dan Peningkatan Jalan dan Jembatan	Rekonstruksi Tanggul	Sungai Bunut di Desa Urung Pane Kec. Setia Janji Kab. Asahan, Provinsi Sumatera Utara	Dinas Pekerjaan Umum dan Penataan Ruang
73	Program Pemeliharaan, Rekonstruksi dan Peningkatan Jalan dan Jembatan	Pemeliharaan Jembatan	Tanjung Balai - Sei Kepayang, Provinsi Sumatera Utara	Dinas Pekerjaan Umum dan Penataan Ruang
74	Pembangunan Ruang Kelas Baru (Dinas Pendidikan)	Pembangunan Sekolah Baru	SMA Negeri 1 Aek Ledong, Provinsi Sumatera Utara	Dinas Pendidikan
75	Pembangunan Ruang Kelas Baru (Dinas Pendidikan)	Pembangunan Sekolah Baru	SMA Negeri 1 Rahuning, Provinsi Sumatera Utara	Dinas Pendidikan
76	Pemasangan LPJU Solar Cell dan Rambu Jalan	Pembangunan Sistem Perlintasan Sebidang	Ruas jalan KISARAN - AIR JOMAN - BTS. KOTA TANJUNG BALAI (Warung Gaplek), Provinsi Sumatera Utara	Dinas Perhubungan
77	Pemasangan LPJU Solar Cell dan Rambu Jalan	Pengadaan dan Pembangunan Warning Light	Ruas jalan KISARAN - AIR JOMAN - BTS. KOTA TANJUNG BALAI (simp.SPBU Kec Air Joman), Provinsi Sumatera Utara	Dinas Perhubungan
78	Pemasangan LPJU Solar Cell dan Rambu Jalan	Pembuatan Zona Selamat Sekolah	Ruas jalan SIONGGANG - KISARAN, (SMK Neg. 2, Sei Renggas, Kec. Kisaran Barat) , Provinsi Sumatera Utara	Dinas Perhubungan
79	Pemasangan LPJU Solar Cell dan Rambu Jalan	Pengadaan dan Pemasangan Guardrail	Ruas jalan Pulau Rakyat - Bandar	Dinas Perhubungan

No	Mendukung Prioritas Pembangunan	Proyek/Kegiatan	Lokasi	OPD
			Pulau (Desa Tangga, Kec Bandar Pulau) Kabupaten Asahan sahan, Provinsi Sumatera Utara	
80	Pemasangan LPJU Solar Cell dan Rambu Jalan	Pengadaan dan Pemasangan Lampu Penerangan Jalan Umum (solar Cell)	Ruas jalan SIONGGANG - KISARAN, (Simp.BW, Kec Buntu Pane), Provinsi Sumatera Utara	Dinas Perhubungan
81	Pemasangan LPJU Solar Cell dan Rambu Jalan	Pembuatan Zona Selamat Sekolah	Ruas jalan SIONGGANG - KISARAN, (SMA Neg. Buntu Pane, Kec Buntu Pane), Provinsi Sumatera Utara	Dinas Perhubungan
82	Pemasangan LPJU Solar Cell dan Rambu Jalan	Pengadaan dan Pemasangan Guardrail	Ruas jalan BTS. SIMALUNGUN - SIONGGANG Kab. Asahan, Provinsi Sumatera Utara	Dinas Perhubungan
83	Pemasangan LPJU Solar Cell dan Rambu Jalan	Pengadaan dan Pemasangan Guardrail	Ruas jalan SIONGGANG - KISARAN Kab. Asahan (Sei Renggas, Kec Kisaran Barat), Provinsi Sumatera Utara	Dinas Perhubungan
84	Pelaksanaan sambungan listrik bagi rumah tanga yang tidak mampu yang sudah dialiri jaringan listrik PLN	Pembangunan Tiang Listrik	Kabupaten Asahan, Provinsi Sumatera Utara	Dinas Perindustrian, Perdagangan, Energi dan Sumber Daya Mineral
85	Melaksanakan Pembangunan PLTS Pompa Air mendukung program peningkatan produktivitas pertanian dan pariwisata	Bantuan Pembangunan PLTS	7 Paket di Kabupaten Asahan, Provinsi Sumatera Utara	Dinas Perindustrian, Perdagangan, Energi dan Sumber Daya Mineral
86	Pelaksanaan sambungan listrik bagi rumah tanga yang tidak mampu yang sudah dialiri jaringan listrik PLN	Pemasangan listrik bagi masyarakat kurang mampu	716 Rumah, Provinsi Sumatera Utara	Dinas Perindustrian, Perdagangan, Energi dan Sumber Daya Mineral
87	Bantuan bibit perkebunan guna meningkatkan produksi dan produktivitas hasil perkebunan	Bantuan Benih Kelapa beserta pupuk organik	Kota Kisaran Timur Kabupaten Asahan, Provinsi Sumatera Utara	Dinas Perkebunan dan Peternakan
88	Penyedian alsintan dalam	Tersedianya obat-obatan	Kota Kisaran Barat	Dinas

No	Mendukung Prioritas Pembangunan	Proyek/Kegiatan	Lokasi	OPD
	rangka mendukung usaha peternakan	hewan	Kabupaten Asahan, Provinsi Sumatera Utara	Perkebunan dan Peternakan
89	Penyedian alsintan dalam rangka mendukung usaha peternakan	Tersedianya Vaksin hewan	Kota Kisaran Barat Kabupaten Asahan, Provinsi Sumatera Utara	Dinas Perkebunan dan Peternakan
90	Bantuan benih perkebunan dalam meningkatkan produksi hasil perkebunan	Bantuan Benih Kakao beserta pupuk organik	Kota Kisaran Timur Kabupaten Asahan, Provinsi Sumatera Utara	Dinas Perkebunan dan Peternakan
91	Bantuan benih perkebunan dalam meningkatkan produksi hasil perkebunan	Bantuan Benih Kelapa beserta pupuk organik	Kota Kisaran Timur Kabupaten Asahan, Provinsi Sumatera Utara	Dinas Perkebunan dan Peternakan
92	Koordinasi bersama Dispusip Kabupaten/Kota Perihal lokasi dan izin penempatan Titik Baca	Pembangunan Titik Baca	Kota Kisaran Barat Kabupaten Asahan, Provinsi Sumatera Utara	Dinas Perpustakaan dan Arsip
93	Pembangunan Pemugaran Permukiman Kumuh Dengan Luas 10 Ha Sampai Dengan Di Bawah 15 Ha	Peningkatan Jalan Lingkungan dengan Beton	Jl. Jambu Kel. Sentang Kec. Kota Kisaran Timur Kab. Asahan, Provinsi Sumatera Utara	Dinas Perumahan dan Kawasan Permukiman
94	Pembangunan Pemugaran Permukiman Kumuh Dengan Luas 10 Ha Sampai Dengan Di Bawah 15 Ha	Peningkatan Jalan Lingkungan dengan Beton	Jl. Kelapa Kel. Sentang Kec. Kota Kisaran Timur Kab. Asahan, Provinsi Sumatera Utara	Dinas Perumahan dan Kawasan Permukiman
95	Pembangunan Pemugaran Permukiman Kumuh Dengan Luas 10 Ha Sampai Dengan Di Bawah 15 Ha	Peningkatan Jalan Lingkungan dengan Beton	Jl. Nenas Kel. Sentang Kec. Kota Kisaran Timur Kab. Asahan, Provinsi Sumatera Utara	Dinas Perumahan dan Kawasan Permukiman
96	Pembangunan Pemugaran Permukiman Kumuh Dengan Luas 10 Ha Sampai Dengan Di Bawah 15 Ha	Peningkatan Jalan Lingkungan dengan Beton	Jl. Jahe Kel. Sentang Kec. Kota Kisaran Timur Kab. Asahan, Provinsi Sumatera Utara	Dinas Perumahan dan Kawasan Permukiman
97	Pembangunan Pemugaran Permukiman Kumuh Dengan Luas 10 Ha Sampai Dengan Di Bawah 15 Ha	Peningkatan Jalan Lingkungan dengan Beton	Jl. Langsat Kel. Sentang Kec. Kota Kisaran Timur Kab. Asahan, Provinsi Sumatera Utara	Dinas Perumahan dan Kawasan Permukiman
98	Pembangunan Pemugaran Permukiman Kumuh Dengan Luas 10 Ha Sampai Dengan Di Bawah 15 Ha	Peningkatan Jalan Lingkungan dengan Beton	Jl. Markisa Kel. Sentang Kec. Kota Kisaran Timur Kab. Asahan, Provinsi Sumatera Utara	Dinas Perumahan dan Kawasan Permukiman
99	Pembangunan Pemugaran Permukiman Kumuh Dengan Luas 10 Ha Sampai Dengan Di Bawah 15 Ha	Peningkatan Jalan Lingkungan dengan Beton	Jl. Rambutan Kel. Sentang Kec. Kota Kisaran Timur Kab. Asahan, Provinsi Sumatera Utara	Dinas Perumahan dan Kawasan Permukiman
100	Pembangunan Pemugaran	Peningkatan Jalan	Jl. SD Inpres Kel.	Dinas Perumahan

No	Mendukung Prioritas Pembangunan	Proyek/Kegiatan	Lokasi	OPD
	Permukiman Kumuh Dengan Luas 10 Ha Sampai Dengan Di Bawah 15 Ha	Lingkungan dengan Beton	Sentang Kec. Kota Kisaran Timur Kab. Asahan, Provinsi Sumatera Utara	dan Kawasan Permukiman
101	Penyusunan DED Permukiman Kumuh termasuk penanganan indikator drainase penanganan genangan air di permukiman kumuh	Pembangunan Drainase	Jalan Sei Asahan Dusun V Desa Aek Songsongan Kec. Aek Songsongan Kab. Asahan, Provinsi Sumatera Utara	Dinas Perumahan dan Kawasan Permukiman
102	Penyusunan DED Permukiman Kumuh termasuk penanganan indikator drainase penanganan genangan air di permukiman kumuh	Pembangunan Drainase Tinggi	Jl. Katu Menuju Sei silau Desa Subur Kec. Air Joman Kab. Asahan, Provinsi Sumatera Utara	Dinas Perumahan dan Kawasan Permukiman
103	Penyusunan DED Permukiman Kumuh termasuk penanganan indikator drainase penanganan genangan air di permukiman kumuh	Pembangunan Drainase Lingkungan	Dusun I Desa Bagan Asahan Baru Kec. Tanjung Balai Kab. Asahan, Provinsi Sumatera Utara	Dinas Perumahan dan Kawasan Permukiman
104	Pembangunan Pemugaran Permukiman Kumuh Dengan Luas 10 Ha Sampai Dengan Di Bawah 15 Ha	Pembangunan Drainase Lingkungan	Dusun I dari Air Koya menuju Desa Padang Pulau Desa Bandar Pulau Pekan Kec. Bandar Pulau Kab. Asahan, Provinsi Sumatera Utara	Dinas Perumahan dan Kawasan Permukiman
105	Pembangunan Pemugaran Permukiman Kumuh Dengan Luas 10 Ha Sampai Dengan Di Bawah 15 Ha	Pembangunan Drainase	Jalan Sei Asahan Dusun V Desa Aek Songsongan Kec. Aek Songsongan Kab. Asahan, Provinsi Sumatera Utara	Dinas Perumahan dan Kawasan Permukiman
106	Pembangunan Pemugaran Permukiman Kumuh Dengan Luas 10 Ha Sampai Dengan Di Bawah 15 Ha	Pembangunan Drainase Lingkungan	Dusun IV Desa Marjanji Aceh Kec. Aek Songsongan Kab. Asahan, Provinsi Sumatera Utara	Dinas Perumahan dan Kawasan Permukiman
107	Pembangunan Pemugaran Permukiman Kumuh Dengan Luas 10 Ha Sampai Dengan Di Bawah 15 Ha	Pembangunan Drainase Lingkungan	Jl. Katu Menuju Sei silau Desa Subur Kec. Air Joman Kab. Asahan, Provinsi Sumatera Utara	Dinas Perumahan dan Kawasan Permukiman
108	Pembangunan Pemugaran Permukiman Kumuh Dengan Luas 10 Ha Sampai Dengan Di Bawah 15 Ha	Pembangunan Drainase Lingkungan	Dusun I Desa Bagan Asahan Baru Kec. Tanjung Balai Kab. Asahan, Provinsi Sumatera Utara	Dinas Perumahan dan Kawasan Permukiman
109	Pembangunan Pemugaran Permukiman Kumuh Dengan	Peningkatan Jalan Lingkungan	Jalan PNPM Dusun I Desa Ledong Barat	Dinas Perumahan dan Kawasan

No	Mendukung Prioritas Pembangunan	Proyek/Kegiatan	Lokasi	OPD
	Luas 10 Ha Sampai Dengan Di Bawah 15 Ha		Kec. Aek Ledong Kab. Asahan, Provinsi Sumatera Utara	Permukiman
110	Pembangunan Pemugaran Permukiman Kumuh Dengan Luas 10 Ha Sampai Dengan Di Bawah 15 Ha	Peningkatan Jalan Lingkungan	Jalan Lapangan Dusun V Desa Ledong Barat Kec. Aek Ledong Kab. Asahan, Provinsi Sumatera Utara	Dinas Perumahan dan Kawasan Permukiman
111	Pembangunan Pemugaran Permukiman Kumuh Dengan Luas 10 Ha Sampai Dengan Di Bawah 15 Ha	Peningkatan Jalan Lingkungan	Dusun III Desa Gajah Kec. Meranti Kab. Asahan, Provinsi Sumatera Utara	Dinas Perumahan dan Kawasan Permukiman
112	Pembangunan Pemugaran Permukiman Kumuh Dengan Luas 10 Ha Sampai Dengan Di Bawah 15 Ha	Peningkatan Jalan Lingkungan	Dusun VI Desa Rawang Pasar V Kec. Rawang Panca Arga Kab. Asahan, Provinsi Sumatera Utara	Dinas Perumahan dan Kawasan Permukiman
113	Pembangunan Pemugaran Permukiman Kumuh Dengan Luas 10 Ha Sampai Dengan Di Bawah 15 Ha	Peningkatan Jalan Lingkungan	Dusun II Desa Buntu Maraja Kec. Bandar Pulau Kab. Asahan, Provinsi Sumatera Utara	Dinas Perumahan dan Kawasan Permukiman
114	Pembangunan Pemugaran Permukiman Kumuh Dengan Luas 10 Ha Sampai Dengan Di Bawah 15 Ha	Perumahan Nelayan	Desa Asahan Mati Kec. Tanjung Balai Kab. Asahan, Provinsi Sumatera Utara	Dinas Perumahan dan Kawasan Permukiman
115	Pembinaan dan Bantuan Pengembangan Ekonomi Masyarakat Miskin	Kelompok Usaha Bersama (KUBE)	Kota Kisaran Barat Kabupaten Asahan, Provinsi Sumatera Utara	Dinas Sosial
116	Pembinaan dan Bantuan Pengembangan Ekonomi Masyarakat Miskin	Usaha Ekonomi Produktif (UEP)	Kota Kisaran Barat Kabupaten Asahan, Provinsi Sumatera Utara	Dinas Sosial

5.3. Rencana Program dan Kegiatan yang bersumber dari APBD Kabupaten Asahan

Rencanan Program dan kegiatan yang tertuang dalam RKPD Tahun 2025 merupakan program dan kegiatan yang bertujuan untuk menjawab berbagai permasalahan yang dihadapi masyarakat guna mencapai target tujuan dan sasaran yang tertuang dalam RPJMD pada tahun ke-5. selain itu kegiatan pembangunan disinkronisasikan berdasarkan hasil pembahasan pelaksanaan Musyawarah Perencanaan Pembangunan (Musrenbang) dari mulai tingkatan terendah yakni Desa, kemudian Kecamatan, dan Kabupaten/Kota, dengan tetap mepedomani dari

Rencana Kerja Pemerintah Daerah Sumatera Utara dan Rencana Kerja Pemerintah (RKP). Program Perangkat daerah tahun 2025 adalah sebagai berikut :

5.3.1. Rencana Program dan Kegiatan Perangkat Daerah

I. Urusan Wajib Pelayanan Dasar

1. Bidang Pendidikan

a. Program pengelolaan pendidikan
b. Program pendidik dan tenaga kependidikan
c. Program pengembangan kebudayaan
d. Program Pengembangan Kesenian Tradisional
e. Program Pengelolaan Permuseuman

2. Bidang Kesehatan

- **Dinas Kesehatan**

a. Program pemenuhan upaya kesehatan perorangan dan upaya kesehatan masyarakat
b. Program peningkatan kapasitas sumber daya manusia kesehatan
c. Program sediaan farmasi, alat kesehatan dan makanan minuman
d. Program Pemberdayaan Masyarakat Bidang Kesehatan

- **Rumah Sakit Umum Haji Abdul Manan Simatupang**

a. Program pemenuhan upaya kesehatan perorangan dan upaya kesehatan masyarakat

3. Bidang Pekerjaan Umum dan Penataan Ruang

a. Program pengelolaan sumber daya air (SDA)
b. Program Pengelolaan Dan Pengembangan Sistem Air Limbah
c. Program Pengelolaan Dan Pengembangan Sistem Penyediaan Air Minum
d. Program Pengembangan Sistem Dan Pengelolaan Persampahan Regional
e. Program pengelolaan dan pengembangan sistem drainase
f. Program Pengembangan Permukiman
g. Program penataan bangunan gedung
h. Program penataan bangunan dan lingkungannya
i. Program penyelenggaraan jalan
j. Program Pengembangan Jasa Konstruksi
k. Program penyelenggaraan penataan ruang

4. Bidang Perumahan Rakyat dan Kawasan Permukiman

a. Program pengembangan perumahan
b. Program kawasan permukiman
c. Program Perumahan dan Kawasan Permukiman Kumuh
d. Program Peningkatan Prasarana, Sarana Dan Utilitas Umum (PSU)
e. Program penyelesaian sengketa tanah garapan
f. Program penyelesaian ganti kerugian dan santunan tanah untuk pembangunan
g. Program Redistribusi Tanah, Dan Ganti Kerugian Program Tanah Kelebihan Maksimum Dan Tanah Absentee
h. Program penatagunaan tanah

5. Ketenteraman, Ketertiban Umum dan Perlindungan Masyarakat

- **Satuan Polisi Pamong Praja**

a. Program peningkatan ketenteraman dan ketertiban umum
b. Program penanggulangan Bencana
c. Program Pencegahan, Penanggulangan, Penyelamatan Kebakaran Dan Penyelamatan Non Kebakaran

- **Badan Penanggulangan Bencana**

a. Program penanggulangan bencana

6. Sosial

a. Program pemberdayaan social
b. Program Penanganan Warga Negara Migran Korban Tindak Kekerasan
c. Program Rehabilitasi Sosial
d. Program perlindungan dan jaminan sosial
e. Program penanganan bencana
f. Program pengelolaan taman makam pahlawan

II. Urusan Wajib Pelayanan Non Dasar

1. Bidang Tenaga Kerja

a. Program Perencanaan Tenaga Kerja
b. Program Penempatan Tenaga Kerja
c. Program pelatihan kerja dan produktivitas tenaga kerja
d. Program penempatan tenaga kerja
e. Program Hubungan Industrial

2. Bidang Pemberdayaan Perempuan dan Perlindungan Anak

a. Program Pengarusutamaan Gender Dan Pemberdayaan Perempuan
b. Program perlindungan perempuan
c. Program Peningkatan Kualitas Keluarga
d. Program pengelolaan sistem data gender dan anak
e. Program Pemenuhan Hak Anak (PHA)

3. Bidang Pangan

a. Program pengelolaan sumber daya ekonomi untuk kedaulatan dan kemandirian pangan
b. Program peningkatan diversifikasi dan ketahanan pangan masyarakat
c. Program penanganan kerawanan pangan
d. Program pengawasan keamanan pangan

4. Bidang Lingkungan Hidup

a. program perencanaan lingkungan hidup
b. program pengendalian pencemaran dan/atau kerusakan lingkungan hidup
c. program pengelolaan keanekaragaman hayati (kehati)
d. Program Pengendalian Bahan Berbahaya Dan Beracun (B3) dan Limbah Bahan Berbahaya Dan Beracun (limbah B3)
e. Program pembinaan dan pengawasan terhadap izin lingkungan dan izin perlindungan dan pengelolaan lingkungan hidup (PPLH)
f. Program peningkatan pendidikan, pelatihan dan penyuluhan lingkungan hidup untuk masyarakat
g. Program penghargaan lingkungan hidup untuk masyarakat
h. Program penanganan pengaduan lingkungan hidup
i. Program pengelolaan persampahan

5. Bidang Administrasi Kependudukan dan Pencatatan Sipil

a. Program pendaftaran penduduk
b. Program pencatatan sipil
c. Program pengelolaan informasi administrasi kependudukan
d. Program pengelolaan profil kependudukan

6. Bidang Pemberdayaan Masyarakat dan Desa

a. Program penataan desa
b. Program Peningkatan Kerjasama Desa
c. Program administrasi pemerintahan desa

d. Program pemberdayaan lembaga kemasyarakatan, lembaga adat dan masyarakat hukum adat

7. Bidang Pengendalian Penduduk dan Keluarga Berencana

a. Program pengendalian penduduk

b. Program pembinaan Keluarga Berencana (KB)

c. Program pemberdayaan dan peningkatan Keluarga Sejahtera (KS)

8. Bidang Perhubungan

a. Program penyelenggaraan lalu lintas dan angkutan jalan (LLAJ)

b. Program pengelolaan pelayaran

9. Bidang Komunikasi dan Informatika

a. Program Informasi dan Komunikasi Publik

b. Program Aplikasi Informatika

10. Bidang Koperasi dan Usaha Kecil Menengah

a. Program pengawasan dan pemeriksaan koperasi

b. Program penilaian kesehatan KSP/USP koperasi

c. Program pendidikan dan latihan perkoperasian

d. Program pemberdayaan usaha menengah, usaha kecil, dan usaha mikro (UMKM)

e. Program pengembangan UMKM

11. Bidang Penanaman Modal

a. Program pengembangan iklim penanaman modal

b. Program Promosi Penanaman Modal

c. Program Pelayanan Penanaman Modal

d. Program Pengendalian Pelaksanaan Penanaman Modal

e. Program pengelolaan data dan sistem informasi penanaman modal

12. Bidang Kepemudaan dan Olahraga

a. Program pengembangan kapasitas daya saing kepemudaan

b. Program pengembangan daya saing keolahragaan

c. Program pengembangan kapasitas kepramukaan

13. Bidang Statistik

a. Program penyelenggaraan statistik sektoral

14. Bidang Persandian

a. Program penyelenggaraan persandian untuk pengamanan informasi

15. Bidang Perpustakaan

a. Program pembinaan perpustakaan

b. Program pelestarian koleksi nasional dan naskah kuno

16. Bidang Kearsipan

a. Program pengelolaan arsip

b. Program perlindungan dan penyelamatan arsip

III. Urusan Pilihan

1. Bidang Kelautan dan Perikanan

a. Program pengelolaan perikanan tangkap

b. Program pengelolaan perikanan budidaya

c. Program pengawasan sumber daya kelautan dan perikanan

d. Program pengolahan dan pemasaran hasil perikanan

2. Bidang Pariwisata

a. Program peningkatan daya tarik destinasi pariwisata

b. Program pemasaran pariwisata

c. Program Pengembangan Ekonomi Kreatif Melalui Pemanfaatan Dan Perlindungan Hak Kekayaan Intelektual

d. Program Pengembangan Sumber Daya Pariwisata dan Ekonomi Kreatif

3. Bidang Pertanian

- **Dinas Pertanian**

a. Program penyediaan dan pengembangan sarana pertanian

b. Program penyediaan dan pengembangan prasarana pertanian

c. Program pengendalian dan penanggulangan bencana pertanian

d. Program perizinan usaha pertanian

e. Program penyuluhan pertanian

- **Dinas Peternakan**

a. Program penyediaan dan pengembangan sarana pertanian

b. Program penyediaan dan pengembangan prasarana pertanian

c. Program pengendalian kesehatan hewan dan kesehatan masyarakat veteriner

d. Program Pengendalian Dan Penanggulangan Bencana Pertanian

e. Program Perizinan Usaha Pertanian

f. Program Perizinan Usaha Pertanian

4. Bidang Perdagangan

a. Program peningkatan sarana distribusi perdagangan

b. Program Stabilisasi Harga Barang Kebutuhan Pokok Dan Barang Penting

c. Program Standarisasi dan Perlindungan Konsumen
d. Program Pengembangan Ekspor
e. Program penggunaan dan pemasaran produk dalam negeri

5. Bidang Perindustrian

a. Program perencanaan dan pembangunan industry
b. Program Pengendalian Izin Usaha Industri
c. Program Pengelolaan Sistem Informasi Industri Nasional

IV. Penunjang Urusan Pemerintahan

1. Bidang Perencanaan Pembangunan Daerah

a. Program perencanaan, pengendalian dan evaluasi pembangunan daerah
b. Program Koordinasi dan Sinkronisasi Perencanaan Pembangunan Daerah

2. Bidang Keuangan

- **Badan Pengelolaan Keuangan dan Aset daerah**

a. Program Pengelolaan Keuangan Daerah
b. Program Pengelolaan Barang Milik Daerah

- **Dinas Pendapatan Daerah**

a. Program pengelolaan keuangan daerah
b. Program pengelolaan pendapatan daerah

3. Bidang Kepegawaian

a. Program Kepegawaian Daerah

4. Bidang Pendidikan dan Pelatihan

a. Program Pendidikan Kedinasan

5. Bidang Penelitian dan Pengembangan

a. Program Penelitian Dan Pengembangan Daerah

6. Inspektorat

a. Program penyelenggaraan pengawasan
b. Program Perumusan Kebijakan, Kebijakan dan Asistensi

V. Urusan Pendukung

1. Sekretariat Daerah

a. Bagian Protokol

1. Program Penunjang Urusan Pemerintahan Daerah Kabupaten/Kota

b. Bagian Umum

1. Program Penunjang Urusan Pemerintahan Daerah Kabupaten/Kota

c. Bagian Pemerintahan

1. Program Pemerintahan Dan Kesejahteraan Rakyat

d. Bagian Perekonomian

1. Program Perekonomian Dan Pembangunan

e. Bagian Hukum

1. Program Pemerintahan Dan Kesejahteraan Rakyat

c. Bagian Organisasi

1. Program Penunjang Urusan Pemerintahan Daerah Kabupaten/Kota

d. Bagian Barang dan Jasa

1. Program Perekonomian Dan Pembangunan

e. Bagian Administrasi Pembangunan

1. Program Penunjang Urusan Pemerintahan Daerah Kabupaten/Kota
2. Program Perekonomian Dan Pembangunan

f. Bagian Kesejahteraan Rakyat

1. Program Pemerintahan Dan Kesejahteraan Rakyat

g. Bagian Perencanaan dan Keuangan

1. Program Penunjang Urusan Pemerintahan Daerah Kabupaten/Kota

2. Sekretariat DPRD

a. Program Dukungan Pelaksanaan Tugas Dan Fungsi DPRD

VI. Urusan Pemerintahan Umum

1. Badan Kesatuan Bangsa dan Politik

a. Program penguatan ideologi pancasila dan karakter kebangsaan
b. Program peningkatan peran partai politik dan lembaga pendidikan melalui pendidikan politik dan pengembangan etika serta budaya politik
c. Program Pemberdayaan dan Pengawasan Organisasi Kemasyarakatan

d. Program pembinaan dan pengembangan ketahanan ekonomi, sosial, dan budaya
e. Program peningkatan kewaspadaan nasional dan peningkatan kualitas dan fasilitasi penanganan konflik social

Tabel 5.3

Program Perangkat Daerah Tahun 2024

No	Perangkat daerah penanggung jawab	Jumlah program	Jumlah kegiatan	Jumlah sub kegiatan	Jumlah pagu
	Urusan Wajib Pelayanan Dasar				
1	Dinas Pendidikan	6	17	72	611,387,557,494.00
2	Dinas Kesehatan	10	46	179	123,928,976,454.48
3	RSUD H. Abdul Manan Simatupang	4	12	20	69,440,461,826.00
4	Dinas Pekerjaan Umum dan Penataan Ruang	12	22	72	151,361,571,252.00
5	Dinas Perumahan dan Kawasan Permukiman	18	40	88	37,817,335,498.00
6	Satuan Polisi Pamong Praja	8	28	139	14,389,488,577.00
7	Badan Penanggulangan Bencana Daerah	4	22	107	6,639,104,922.33
8	Dinas Sosial	14	36	148	21,959,579,510.00
	Urusan wajib bukan pelayanan dasar				
9	Dinas Ketenagakerjaan	8	32	79	7,290,648,360.68
10	Dinas Pengendalian Penduduk. Keluarga Berencana dan Pemberdayaan Perempuan. Perlindungan Anak	18	53	86	24,050,338,072.00
11	Dinas Ketahanan Pangan	7	23	73	6,104,768,457.87
12	Dinas Lingkungan Hidup	19	40	113	19,201,931,766.31
13	Dinas Kependudukan dan Pencatatan Sipil	10	38	148	9,591,424,490.72
14	Dinas Pemberdayaan Masyarakat dan Desa	10	22	93	16,304,745,113.00
15	Dinas Perhubungan	6	34	95	10,299,277,723.00
16	Dinas Komunikasi dan Informatika	10	26	72	16,815,235,518.00
17	Dinas Koperasi dan Perdagangan	15	25	52	10,151,893,593.00
18	Dinas Penanaman Modal dan Pelayanan Perizinan Terpadu Satu Pintu	12	26	77	6,375,174,888.00
19	Dinas Kepemudaan. Olahraga dan Pariwisata	16	48	160	14,616,102,877.00
20	Dinas Perpustakaan dan Kearsipan	10	34	98	4,175,290,500.00
	Urusan Pilihan				
21	Dinas Perikanan	10	44	129	14,731,963,937.00
22	Dinas Pertanian	12	28	83	20,054,780,304.00
23	Dinas Peternakan dan Kesehatan Hewan	14	54	149	9,696,984,593.99
	Unsur Pendukung				

No	Perangkat daerah penanggung jawab	Jumlah program	Jumlah kegiatan	Jumlah sub kegiatan	Jumlah pagu
24	Sekretariat Daerah				
	Bagian Protokol	1	3	3	829,828,000.00
	Bagian Umum	2	14	44	14,350,927,525.00
	Bagian Tata Pemerintahan	2	4	18	852,480,340.00
	Bagian Perekonomian dan Sumber Daya Alam	1	2	6	350,000,000.00
	Bagian Hukum	2	3	6	1,144,585,350.00
	Bagian Organisasi	2	2	10	603,114,550.00
	Bagian Pengadaan Barang dan Jasa	1	1	3	1,451,900,000.00
	Bagian Administrasi Pembangunan	2	2	6	319,624,250.00
	Bagian Kesejahteraan Rakyat	1	1	3	12,428,642,225.00
	Bagian Perencanaan dan Keuangan	2	4	6	40,240,314,681.76
25	Sekretariat DPRD	4	32	90	50,444,763,710.00
	Unsur Penunjang				
26	Badan Perencanaan Pembangunan Daerah	8	34	150	11,406,768,711.00
27	Badan Pengelola Keuangan dan Aset Daerah	6	26	200	323,975,297,090.97
28	Badan Pengelola Pendapatan Daerah	3	10	44	15,636,953,682.28
29	Badan Kepegawaian Daerah	6	26	76	15,543,930,254.00
	Unsur Pengawasan				
30	Inspektorat	6	20	69	13,868,968,289.00
	Unsur Kewilayahan				
31	Meranti	10	25	74	1,488,441,227.40
32	Setia Janji	12	24	56	1,262,753,539.00
33	Rawang Panca Arga	12	24	61	1,089,973,387.00
34	Aek Kuasan	11	26	66	2,419,868,767.00
35	Teluk Dalam	12	30	76	1,330,282,588.00
36	Air Batu	12	24	53	1,905,155,172.00
37	Kisaran Timur	12	26	47	9,621,207,858.00
38	Kisaran Barat	8	23	41	12,010,537,097.87
39	Pulo Bandring	6	14	32	1,390,073,620.00
40	Pulau Rakyat	12	30	61	1,422,344,893.00
41	Silau Laut	12	29	62	1,334,209,840.88
42	Simpang Empat	12	22	63	1,441,288,866.06
43	Sei Kepayang Barat	5	13	19	1,402,424,022.00
44	Air Joman	12	27	62	2,389,959,026.29
45	Sei Kepayang Timur	8	15	32	1,252,445,739.60
46	Sei Kepayang	12	24	49	1,661,386,245.00
47	Buntu Pane	12	24	62	1,229,063,293.96
48	Aek Songsongan	12	24	55	1,391,790,351.00
49	Aek Ledong	12	24	52	1,438,069,177.00
50	Tinggi Raja	12	29	62	1,265,226,791.00
51	Bandar Pasir Mandoge	5	11	26	2,941,858,042.70
52	Rahuning	10	17	35	1,448,372,272.34
53	Sei Dadap	12	24	61	1,829,437,160.00
54	Bandar Pulau	10	18	36	1,212,199,760.00
55	Tanjung Balai	9	17	34	1,684,091,786.00
	Unsur Pemerintahan Umum				

No	Perangkat daerah penanggung jawab	Jumlah program	Jumlah kegiatan	Jumlah sub kegiatan	Jumlah pagu
56	Badan Kesatuan Bangsa dan Politik	12	24	86	13,670,508,246.85

Adapun rincian program dan kegiatan perangkat daerah Kabupaten Asahan Tahun 2025 yang disertai dengan sasaran dan prioritas pembangunan Tahun 2025 dapat dilihat pada Buku Rencana Program dan Kegiatan Tahun 2025.

5.4. Konsistensi antara Prioritas Pembangunan RKPD 2025 dengan Pagu Anggaran

Untuk mendukung prioritas pembangunan Kabupaten Asahan tahun 2025 dan ketercapaian target pembangunan beberapa program dan kegiatan prioritas yang akan dilaksanakan secara terintegrasi dengan harapan agar terciptanya sinkronisasi perencanaan pembangunan antar sektor. antar wilayah dan antar berbagai pihak yang berkepentingan dalam rangka efektifitas dan efisiensi pelaksanaan pembangunan yang disertai dengan pagu anggaran. Konsistensi antara prioritas pembangunan dalam RKPD 2025 dengan pagu anggaran adalah sebagai berikut:

Tabel 5.4.
Konsistensi Prioritas Pembangunan dengan Program Prioritas. Kegiatan Prioritas dan Pagu Anggaran pada RKPD 2025

NO	Prioritas Pembangunan	Fokus RKPD 2025	Program Prioritas 2025	Kegiatan Prioritas RKPD 2025	Sub Kegiatan Prioritas 2025	Anggaran	OPD
1	Digitalisasi birokrasi	Transformasi Birokrasi dan Pelayanan Digital	Program Pengelolaan Aplikasi Informatika	Pengelolaan Informasi dan Komunikasi Publik Pemerintah Daerah Kabupaten/Kota	Pelayanan Informasi Publik	768.769.008,00	Dinas Komunikasi dan Informatika
			program aplikasi informatika	Pengelolaan E□government di Lingkup Pemerintah Daerah Kabupaten/Kota	Pengelolaan E-government di Lingkup Pemerintah Daerah Kabupaten/Kota	5.445.471.080,00	Dinas Komunikasi dan Informatika
				Pengelolaan Nama Domain yang Telah Ditetapkan oleh Pemerintah Pusat dan Sub Domain di Lingkup Pemerintah Daerah Kabupaten/Kota	Penyelenggaraan Sistem Jaringan Intra Pemerintah Daerah	5.255.471.080,00	Dinas Komunikasi dan Informatika
			program pendaftaran penduduk	Pelayanan Pendaftaran Penduduk	Pencatatan, Penatausahaan dan Penerbitan Dokumen Atas Pendaftaran Penduduk	40.000.000,00	Dinas Kependudukan dan Pencatatan Sipil Dinas
			program penyelenggaraan pengawasan	Penyelenggaraan Pengawasan Internal	Pengawasan Kinerja Pemerintah Daerah	1.216.200.000,00	Inspektorat
					Pengawasan Keuangan Pemerintah Daerah	922.000.000,00	Inspektorat

NO	Prioritas Pembangunan	Fokus RKPD 2025	Program Prioritas 2025	Kegiatan Prioritas RKPD 2025	Sub Kegiatan Prioritas 2025	Anggaran	OPD
			program kepegawaian daerah	Pengadaan, Pemberhentian dan Informasi Kepegawaian ASN	Pengelolaan Sistem Informasi kepegawaian	150.000.000,00	BKD
			Program Pengembangan Sumber Daya Manusia	Pengembangan Kompetensi Teknis	Penyelenggaraan Pengembangan Kompetensi Teknis Umum, Inti, dan Pilihan bagi Jabatan Administrasi Penyelenggara Urusan Pemerintahan Konkuren, Perangkat Daerah Penunjang, dan Urusan Pemerintahan Umum	550.000.000,00	BKD
			program pengelolaan keuangan daerah	Koordinasi dan Penyusunan Rencana Anggaran Daerah	Koordinasi dan Penyusunan Peraturan Daerah tentang APBD dan Peraturan Kepala Daerah tentang Penjabaran APBD	645.680.500,00	BPKAD
					Koordinasi dan Penyusunan Peraturan Daerah tentang Perubahan APBD dan Peraturan Kepala Daerah tentang Penjabaran Perubahan APBD	765.763.750,00	BPKAD
			program perencanaan. pengendalian dan evaluasi pembangunan daerah	Penyusunan Perencanaan dan Pendanaan	Koordinasi Penyusunan dan Penetapan Dokumen Perencanaan Pembangunan Daerah	950.000.000,00	Bappeda

NO	Prioritas Pembangunan	Fokus RKPD 2025	Program Prioritas 2025	Kegiatan Prioritas RKPD 2025	Sub Kegiatan Prioritas 2025	Anggaran	OPD
					Kabupaten/Kota		
			Program Pelayanan Penanaman Modal	Pelayanan Perizinan dan Non Perizinan Secara Terpadu Satu Pintu dibidang Penanaman Modal yang Menjadi Kewenangan Daerah Kabupaten/ Kota	Penyediaan Pelayanan Perizinan Berusaha melalui Sistem Perizinan Berusaha Berbasis Risiko Terintegrasi secara Elektronik	170.000.000,00	Dinas Penanaman Modal dan Pelayanan Perizinan Terpadu Satu Pintu
2	Sumber Daya Manusia Tangguh	Pengembangan SDM optimal dan berdaya saing	program pelatihan kerja dan produktivitas tenaga kerja	Pelaksanaan Pelatihan berdasarkan Unit Kompetensi	Proses Pelaksanaan Pendidikan dan Pelatihan Keterampilan bagi Pencari Kerja berdasarkan Klaster Kompetensi	1.092.000.000,00	Dinas Ketenagakerjaan
			Program Peningkatan Kapasitas Sumber Daya Manusia Kesehatan	Pengembangan Mutu dan Peningkatan Kompetensi Teknis Sumber Daya Manusia Kesehatan Tingkat Daerah Kabupaten/Kota	Pengembangan Mutu dan Peningkatan Kompetensi Teknis Sumber Daya Manusia Kesehatan Tingkat Daerah Kabupaten/Kota	150.000.000,00	Dinas Kesehatan
			Program Pengembangan UMKM	Pengembangan Usaha Mikro dengan Orientasi Peningkatan Skala Usaha Menjadi Usaha Kecil	Pengembangan Usaha Mikro dengan Orientasi Peningkatan Skala Usaha Menjadi Usaha Kecil	400.000.000,00	Dinas Kopdag
			Program pendidikan dan latihan perkoperasian	Program pendidikan dan latihan perkoperasian	Peningkatan Pemahaman dan Pengetahuan Perkoperasian serta Kapasitas dan	300.000.000,00	Dinas Kopdag

NO	Prioritas Pembangunan	Fokus RKPD 2025	Program Prioritas 2025	Kegiatan Prioritas RKPD 2025	Sub Kegiatan Prioritas 2025	Anggaran	OPD
					Kompetensi SDM Koperasi		
			program pengembangan kapasitas daya saing kepemudaan	Penyadaran, Pemberdayaan, dan Pengembangan Pemuda dan Kepemudaan Terhadap Pemuda Pelopor Kabupaten/Kota, Wirausaha Muda Pemula, dan Pemuda Kader Kabupaten/Kota	Koordinasi, Sinkronisasi, dan Penyelenggaraan Pengembangan Kewirausahaan Pemuda Bagi Wirausaha pemula Tingkat Kabupaten/kota	130.000.000,00	Dispora
			program pengembangan sumber daya pariwisata dan ekonomi kreatif	Pelaksanaan Peningkatan Kapasitas Sumber Daya Manusia Pariwisata dan Ekonomi Kreatif Tingkat Dasar	Pemberdayaan dan Pembinaan Masyarakat untuk Pengembangan Pariwisata	85.000.000,00	Dispora
			Program peningkatan pendidikan, pelatihan dan penyuluhan lingkungan hidup untuk masyarakat	Penyelenggaraan Pendidikan, Pelatihan, dan Penyuluhan Lingkungan Hidup untuk Lembaga Kemasyarakatan Tingkat Daerah Kabupaten/Kota	Peningkatan Kapasitas dan Kompetensi Sumber Daya Manusia Bidang lingkungan hidup untuk Lembaga pendidikan formal/lembaga masyarakat/komunitas/kelompok masyarakat	101.250.750,00	Dinas Lingkungan Hidup
			Program peningkatan peran partai politik dan lembaga pendidikan	Perumusan Kebijakan Teknis dan Pemantapan Pelaksanaan Bidang	Pelaksanaan Kebijakan di Bidang Pendidikan Politik, Etika Budaya	7.919.234.430,00	Badan Kesatuan Bangsa Dan Politik

NO	Prioritas Pembangunan	Fokus RKPD 2025	Program Prioritas 2025	Kegiatan Prioritas RKPD 2025	Sub Kegiatan Prioritas 2025	Anggaran	OPD
			melalui pendidikan politik dan pengembangan etika serta budaya politik	Pendidikan Politik, Etika Budaya Politik, Peningkatan Demokrasi, Fasilitasi Kelembagaan Pemerintahan, Perwakilan dan Partai Politik, Pemilihan Umum/Pemilihan Umum Kepala Daerah, serta Pemantauan Situasi Politik	Politik, Peningkatan Demokrasi, Fasilitasi Kelembagaan Pemerintahan, Perwakilan dan Partai Politik, Pemilihan Umum/Pemilihan Umum Kepala Daerah, serta Pemantauan Situasi Politik di Daerah		
3	Ekonomi Mandiri	Peningkatan kemandirian ekenomi masyarakat	program pengembangan umkm	Pengembangan Usaha Mikro dengan Orientasi Peningkatan Skala Usaha Menjadi Usaha Kecil	Produksi dan Pengolahan, Pemasaran, Sumber Daya Manusia, serta Desain dan Teknologi	400,000,000	Dinas Koperasi dan Perdagangan
			Program Pengembangan Iklim Penanaman Modal	Penetapan Pemberian Fasilitas/Insentif Dibidang Penanaman Modal yang menjadi Kewenangan Daerah Kabupaten/Kota	Fasilitasi Kemitraan yang dilakukan oleh Pemerintah Kabupaten/Kota	10.302.945,00	Dinas Penanaman Modal dan Pelayanan Perizinan Terpadu Satu Pintu
			Program promosi penanaman modal	Penyelenggaraan Promosi Penanaman Modal yang menjadi Kewenangan Daerah Kabupaten/Kota	Pelaksanaan Kegiatan Promosi Penanaman Modal Daerah Kabupaten/Kota	50.000.000,00	Dinas Penanaman Modal dan Pelayanan Perizinan Terpadu Satu Pintu
			Program Penyuluhan Pertanian	Pelaksanaan Penyuluhan Pertanian	Penyediaan dan Pemanfaatan Sarana dan Prasarana	328.479.688,00	Dinas Pertanian

NO	Prioritas Pembangunan	Fokus RKPD 2025	Program Prioritas 2025	Kegiatan Prioritas RKPD 2025	Sub Kegiatan Prioritas 2025	Anggaran	OPD
					Penyuluhan Pertanian		
			Program penyediaan dan pengembangan sarana pertanian	Penyediaan Benih/Bibit Ternak dan Hijauan Pakan Ternak yang Sumbernya dalam 1 (Satu) Daerah Kabupaten/Kota Lain	Pengadaan Benih Ternak yang Sumbernya dari Daerah Kabupaten/Kota Lain	792.955.739,60	Dinas Peternakan
			Program Peningkatan Sarana Distribusi Perdagangan	Pembangunan dan Pengelolaan Sarana Distribusi Perdagangan	Penyediaan Sarana Distribusi Perdagangan	500.000.000,00	Dinas Koperasi, Perdagangan Dan Perindustrian
					Fasilitasi Pengelolaan Sarana Distribusi Perdagangan	1.005.262.379,00	Dinas Koperasi, Perdagangan Dan Perindustrian
4	Asahan Sehat	Jangkauan dan Kualitas pelayaan kesehatan melalui Asahan Sehat.	program pemenuhan upaya kesehatan perorangan dan upaya kesehatan masyarakat	Penyediaan Fasilitas Pelayanan Kesehatan untuk UKM dan UKP Kewenangan Daerah Kabupaten/Kota	Pembangunan Rumah Sakit beserta Sarana dan Prasarana Pendukungnya	650.000.000,00	Dinas Kesehatan
					Pengembangan Puskesmas	900.000.000,00	Dinas Kesehatan
					Pengadaan Alat Kesehatan/Alat Penunjang Medik Fasilitas Pelayanan Kesehatan	1.000.000.000,00	Dinas Kesehatan
					Pengadaan Obat, Bahan Habis Pakai, Bahan Medis Habis Pakai,, Vaksin,	1.000.000.000,00	Dinas Kesehatan

NO	Prioritas Pembangunan	Fokus RKPD 2025	Program Prioritas 2025	Kegiatan Prioritas RKPD 2025	Sub Kegiatan Prioritas 2025	Anggaran	OPD
					Makanan dan Minuman di Fasilitas Kesehatan		
				Penyediaan Layanan Kesehatan untuk UKM dan UKP Rujukan Tingkat Daerah Kabupaten/Kota	Pengelolaan Jaminan Kesehatan Masyarakat	15.500.000.000,00	Dinas Kesehatan
					Pengelolaan Pelayanan Kesehatan Gizi Masyarakat	169.068.000,00	Dinas Kesehatan
					Operasional pelayanan Puskesmas	1.577.834.423,00	Dinas Kesehatan
			Program Penunjang Urusan Pemerintahan Daerah Kabupaten/Kota	Peningkatan Pelayanan BLUD	Pelayanan dan Penunjang Pelayanan BLUD	42.797.839.287,00	Rumah Sakit Umum Daerah H. Abdul Manan Simatupang
5	Asahan Cerdas	Jangkauan dan Kualitas pelayaan pendidikan melalui Asahan Cerdas.	program pengelolaan pendidikan	Pengelolaan Pendidikan Sekolah Dasar	Pembangunan Ruang Kelas Baru	3.350.000.000,00	Dinas Pendidikan
					Rehabilitasi Sedang/Berat Ruang Kelas	1.170.000.000,00	Dinas Pendidikan
					Pembangunan Perpustakaan Sekolah	1.550.000.000,00	Dinas Pendidikan
				Pengelolaan Pendidikan Sekolah Menengah Pertama	Pembangunan Unit Sekolah Baru (USB)	1.000.000.000,00	Dinas Pendidikan
					Pembangunan Laboratorium	370.180.000,00	Dinas Pendidikan
					Pembangunan Perpustakaan Sekolah	200.000.000,00	Dinas Pendidikan
					Pembangunan Sarana, Prasarana dan Utilitas Sekolah	2.900.000.000,00	Dinas Pendidikan

NO	Prioritas Pembangunan	Fokus RKPD 2025	Program Prioritas 2025	Kegiatan Prioritas RKPD 2025	Sub Kegiatan Prioritas 2025	Anggaran	OPD
					Rehabilitasi Sedang/Berat Ruang Kelas	1.896.000.000,00	Dinas Pendidikan
					Pengadaan Alat Praktik dan Peraga Siswa	600.000.000,00	Dinas Pendidikan
					Penyediaan Pendidik dan Tenaga Kependidikan bagi Satuan Pendidikan Sekolah Menengah Pertama	1.208.400.000,00	Dinas Pendidikan
			Program Pembinaan Perpustakaan	Pengelolaan Perpustakaan Tingkat Daerah Kabupaten/Kota	Pengembangan dan Pemeliharaan Layanan Perpustakaan Elektronik	60.400.000,00	Dinas Perpustakaan dan Kearsipan
					Pengembangan Perpustakaan di Tingkat Daerah Kabupaten/Kota	60.000.000,00	Dinas Perpustakaan dan Kearsipan
					Pengembangan Layanan Perpustakaan Rujukan Tingkat Kabupaten/Kota	55.000.000,00	Dinas Perpustakaan dan Kearsipan
					Pengelolaan dan Pengembangan Bahan Perpustakaan	151,000,000	Dinas Perpustakaan dan Kearsipan
				Pembudayaan Gemar Membaca Tingkat Daerah Kabupaten/Kota	Sosiaisasi Budaya Baca dan Literasi pada Satuan Pendidikan Dasar dan Pendidikan Khusus serta Masyarakat	100.000.000,00	Dinas Perpustakaan dan Kearsipan

NO	Prioritas Pembangunan	Fokus RKPD 2025	Program Prioritas 2025	Kegiatan Prioritas RKPD 2025	Sub Kegiatan Prioritas 2025	Anggaran	OPD
6	Asahan Religius	Peningkatan kodusivitas daerah	program pemerintahan dan kesejahteraan rakyat	Pelaksanaan Kebijakan Kesejahteraan Rakyat	Fasilitasi Pengelolaan BinaMental Spiritual	10.468.573.525,00	Bagian Kesejahteraan rakyat
			Program Pembinaan Dan Pengembangan Ketahanan Ekonomi, Sosial, Dan Budaya	Perumusan Kebijakan Teknis dan Pemantapan Pelaksanaan Bidang Ketahanan Ekonomi, Sosial dan Budaya	Pelaksanaan Kebijakan di Bidang Ketahanan Ekonomi, Sosial, Budaya dan Fasilitasi Pencegahan Penyalagunaan Narkotika, Fasilitasi Kerukunan Umat Beragama dan Penghayat Kepercayaan di Daerah	50.250.000,00	Badan Kesatuan Bangsa dan Politik
			Program peningkatan kewaspadaan nasional dan peningkatan kualitas dan fasilitasi penanganan konflik sosial	Perumusan Kebijakan Teknis dan Pelaksanaan Pemantapan Kewaspadaan Nasional dan Penanganan Konflik Sosial	Pelaksanaan Kebijakan di Bidang Kewaspadaan Dini, Kerja Sama Intelijen, Pemantauan Orang Asing, Tenaga Kerja Asing dan Lembaga Asing, Kewaspadaan Perbatasan antar Negara, Fasilitasi Kelembagaan Bidang Kewaspadaan, serta Penanganan Konflik di Daerah	243.858.149,00	Badan Kesatuan Bangsa dan Politik
7	Infrastruktur kuat	Peningkatan Infrastruktur daerah	program penyelenggara jalan	Penyelenggaraan Jalan Kabupaten/Kota	Pembangunan Jalan	37.500.000.000,00	Dinas Pekerjaan Umum dan Tata

NO	Prioritas Pembangunan	Fokus RKPD 2025	Program Prioritas 2025	Kegiatan Prioritas RKPD 2025	Sub Kegiatan Prioritas 2025	Anggaran	OPD
		baik untuk layanan publik maupun untuk mendukung perekonomian daerah					Ruang
					Pembangunan Jembatan	3.300.000.000,00	Dinas Pekerjaan Umum dan Tata Ruang
					Rekonstruksi Jalan	46.300.000.000,00	Dinas Pekerjaan Umum dan Tata Ruang
			program pengelolaan sumber daya air (sda)	Pengembangan dan Pengelolaan Sistem Irigasi Primer dan Sekunder pada Daerah Irigasi yang Luasnya dibawah 1000 Ha dalam 1 (satu) Daerah Kabupaten/Kota	Rehabilitasi Jaringan Irigasi Permukaan	3.000.000.000,00	Dinas Pekerjaan Umum dan Tata Ruang
			program penataan bangunan gedung	Penyelenggaraan Bangunan Gedung di Wilayah Daerah Kabupaten/Kota, Pemberian Izin Mendirikan Bangunan (IMB) dan Sertifikat Laik Fungsi Bangunan Gedung	Pembangunan, Pemanfaatan, Pelestariaan dan Pembongkaran Bangunan Gedung untuk Kepentingan Strategis Daerah Kabupaten/Kota	21.746.321.252,00	Dinas Pekerjaan Umum dan Tata Ruang
			program pengelolaan dan pengembangan sistem drainase	Pengelolaan dan Pengembangan Sistem Drainase yang Terhubung Langsung dengan Sungai dalam Daerah Kabupaten/Kota	Pembangunan Sistem Drainase Perkotaan	5,000,000,000	Dinas Pekerjaan Umum dan Tata Ruang

NO	Prioritas Pembangunan	Fokus RKPD 2025	Program Prioritas 2025	Kegiatan Prioritas RKPD 2025	Sub Kegiatan Prioritas 2025	Anggaran	OPD
			PROGRAM PENGELOLAAN DAN PENGEMBANGAN SISTEM PENYEDIAAN AIR MINUM	Pengelolaan dan Pengembangan Sistem Penyediaan Air Minum (SPAM) di Daerah Kabupaten/Kota	Pembangunan Sistem Penyediaan Air Minum (SPAM) Bukan Jaringan Perpipaan	3,000,000,000	Dinas Pekerjaan Umum dan Tata Ruang
					Perluasan Sistem Penyediaan Air Minum (SPAM) Jaringan Perpipaan	2.850.000.000,00	Dinas Pekerjaan Umum dan Tata Ruang
			program kawasan permukiman	Peningkatan Kualitas Kawasan Permukiman Kumuh dengan Luas di Bawah 10 (Sepuluh) Ha	Perbaikan Rumah Tidak Layak Huni	1.300.000.000,00	Dinas Perumahan dan Kawasan Permukiman
					Pelaksanaan Pemugaran Kawasan Permukiman Kumuh	19.891.515.040,00	Dinas Perumahan dan Kawasan Permukiman
8	Lingkungan berbasis partisipatif	Peningkatan tatakelola lingkungan hidup berbasis masyarakat	program penataan bangunan dan lingkungannya	Penyelenggaraan Penataan Bangunan dan Lingkungannya di Daerah Kabupaten/Kota	Penyediaan Sarana dan Prasarana Pengelolaan Persampahan di TPA/TPST/SPA Kabupaten/Kota	770.550.500,00	Dinas Pekerjaan Umum dan Penataan Ruang
			PROGRAM PENGENDALIAN BAHAN BERBAHAYA DAN BERACUN (B3) DAN LIMBAH BAHAN BERBAHAYA DAN BERACUN (LIMBAH B3	Penyimpanan sementara Limbah B3	Verifikasi Lapangan untuk Memastikan Pemenuhan Persyaratan Administrasi dan Teknis Penyimpanan sementara Limbah B3	126.500.000,00	Dinas Pekerjaan Umum dan Penataan Ruang
			program pengendalian pencemaran dan/atau	Pencegahan Pencemaran dan/atau	Pengelolaan Laboratorium	1.200.090.400,00	Dinas Lingkungan Hidup

NO	Prioritas Pembangunan	Fokus RKPD 2025	Program Prioritas 2025	Kegiatan Prioritas RKPD 2025	Sub Kegiatan Prioritas 2025	Anggaran	OPD
			kerusakan lingkungan hidup	Kerusakan Lingkungan Hidup Kabupaten/Kota	Lingkungan Hidup Kabupaten/Kota		
					Penanggulangan Pencemaran dan/atau Kerusakan Lingkungan Hidup Kabupaten/Kota	353.681.000,00	Dinas Lingkungan Hidup
			program pengelolaan keanekaragaman hayati (kehati)	Pengelolaan Keanekaragaman Hayati Kabupaten/Kota	Pengelolaan Ruang Terbuka Hijau (RTH)	1.600.345.500,00	Dinas Pekerjaan Umum dan Penataan Ruang
			program pengelolaan persampahan	Pengelolaan Sampah	Penyediaan Sarana dan Prasarana Pengelolaan Persampahan di TPA/TPST/SPA Kabupaten/Kota	770.550.500,00	Dinas Lingkungan Hidup
9	Asahan Go Wisata	Pengembangan pariwisata daerah	Program Peningkatan Daya Tarik Destinasi Pariwisata	Pengelolaan Destinasi Pariwisata Kabupaten/Kota	Pengembangan Destinasi Pariwisata Kabupaten/Kota	550.000.000,00	Dinas Kepemudaan, Olahraga dan Pariwisata
					Pengelolaan Destinasi Pariwisata Kabupaten/Kota	400.000.000,00	Dinas Kepemudaan, Olahraga dan Pariwisata
			Program Pemasaran Pariwisata	Pemasaran Pariwisata Dalam dan Luar Negeri Daya Tarik, Destinasi dan Kawasan Strategis Pariwisata Kabupaten/Kota	Fasilitasi Kegiatan Pemasaran Pariwisata Baik Dalam dan Luar Negeri Pariwisata Kabupaten/Kota	75.000.000,00	Dinas Kepemudaan, Olahraga dan Pariwisata

5.5. Dukungan Program dan Kegiatan Prioritas RKPD 2025 terhadap Prioritas Nasional Tahun 2025

Rencana pembangunan Kabupaten Asahan Tahun 2025 ditujukan untuk mencapai sasaran pembangunan dan penyelenggaraan pemerintahan daerah yang menjadi kewenangan Kabupaten/Kota. Pemerintah Kabupaten Asahan menyusun rencana program dan kegiatan disertai anggaran. yang juga diarahkan untuk mendukung pelaksanaan Prioritas Nasional Tahun 2025.

Adapun ringkasan dari dukungan program dan kegiatan perangkat daerah Kabupaten Asahan terhadap Prioritas Nasional disajikan pada tabel dibawah:

Tabel 5.5.
Rekapitulasi Kegiatan serta Anggaran Pemerintah Kabupaten Asahan yang Mendukung Prioritas Nasional Tahun 2025

NO	PRIORITAS NASIONAL	PROGRAM/KEGIATAN/SUB KEGIATAN	INDIKATOR KINERJA PROGRAM/KEGIATAN/SUB KEGIATAN	PAGU AGGARAN	KETERANGAN
(1)	(2)	(3)	(4)	(5)	(6)
1	**Memperkokoh Ideologi Pancasila, Demokrasi, dan Hak Asasi Manusia**	**PROGRAM PENGUATAN IDEOLOGI PANCASILA DAN KARAKTER KEBANGSAAN**	**Cakupan kelompok yang dibina tentang ideologi Pancasila dan karakter kebangsaan**	**428.290.265,00**	**Badan Kesatuan Bangsa dan Politik**
		Perumusan Kebijakan Teknis dan Pemantapan Pelaksanaan Bidang Ideologi Pancasila dan Karakter Kebangsaan	**Jumlah Kebijakan Teknis dan Pemantapan Ideologi Pancasila dan Karakter Kebangsaan yang dirumuskan**	**428.290.265,00**	
		Penyusunan Program Kerja di Bidang Ideologi Wawasan Kebangsaan, Bela Negara, Karakter Bangsa, Pembauran Kebangsaan, Bineka Tunggal Ika dan Sejarah Kebangsaan	Jumlah Dokumen Program Kerja di Bidang Ideologi Wawasan Kebangsaan, Bela Negara, Karakter Bangsa, Pembauran Kebangsaan, Bineka Tunggal Ika dan Sejarah Kebangsaan yang Disusun	25.000.000,00	
		Perumusan Kebijakan Teknis di Bidang Ideologi Wawasan Kebangsaan, Bela Negara, Karakter Bangsa, Pembauran Kebangsaan, Bineka Tunggal Ika dan Sejarah kebangsaan	Jumlah Kebijakan Teknis di Bidang Ideologi Wawasan Kebangsaan, Bela Negara, Karakter Bangsa, Pembauran Kebangsaan, Bineka Tunggal Ika dan Sejarah Kebangsaan yang Disusun	76.473.036,00	
		Pelaksanaan Kebijakan di Bidang Ideologi Wawasan Kebangsaan, Bela Negara, Karakter Bangsa, Pembauran Kebangsaan, Bineka Tunggal Ika dan Sejarah Kebangsaan	Jumlah Orang yang Mengikuti Pelaksanaan Kebijakan di Bidang Ideologi Wawasan Kebangsaan, Bela Negara, Karakter Bangsa, Pembauran Kebangsaan, Bineka Tunggal Ika dan Sejarah Kebangsaan	50.246.857,00	
2	**Memantapkan Sistem Pertahanan Keamanan Negara dan Mendorong Kemandirian Bangsa Melalui Swasembada Pangan, Energi, Air, Ekonomi Syariah, Ekonomi**	**PROGRAM PENGELOLAAN SUMBER DAYA EKONOMI UNTUK KEDAULATAN dan KEMANDIRIAN PANGAN**	**Persentase Ketersediaan Infrastruktur Lumbung Pangan**	**581.210.403,00**	**Dinas Ketahanan Pangan**
		Penyediaan Infrastruktur dan Seluruh Pendukung Kemandirian Pangan sesuai Kewenangan Daerah Kabupaten/Kota	**Jumlah Infrastruktur dan seluruh Pendukung Kemandirian Pangan sesuai Kewenangan Daerah Kabupaten/Kota**	**581.210.403,00**	

NO	PRIORITAS NASIONAL	PROGRAM/KEGIATAN/SUB KEGIATAN	INDIKATOR KINERJA PROGRAM/KEGIATAN/SUB KEGIATAN	PAGU AGGARAN	KETERANGAN
(1)	(2)	(3)	(4)	(5)	(6)
	Digital, Ekonomi Hijau, dan Ekonomi Biru	Penyediaan Infrastruktur Pendukung Kemandirian Pangan Lainnya	Jumlah Infrastruktur Pendukung Kemandirian Pangan yang Tersedia	170.000.000,00	
		Penyediaan Infrastruktur Cadangan Pangan Pemerintah Kabupaten/Kota	Jumlah Infrastruktur Cadangan Pangan Pemerintah Kabupaten/Kota yang tersedia	411.210.403,00	
		PROGRAM PENGELOLAAN DAN PENGEMBANGAN SISTEM PENYEDIAAN AIR MINUM	**Persentase Penduduk Yang Mendapatkan Akses Air Minum Yang Aman**	**7.500.000.000,00**	**DINAS PEKERJAAN UMUM DAN TATA RUANG**
		Pengelolaan dan Pengembangan Sistem Penyediaan Air Minum (SPAM) di Daerah Kabupaten/Kota	**Tersedianya Pengelolaan dan Pengembangan Sistem Penyediaan Air Minum (SPAM) di Daerah Kabupaten**	**7.500.000.000,00**	
		Pembangunan Sistem Penyediaan Air Minum (SPAM) Bukan Jaringan Perpipaan	Jumlah Sistem Penyediaan Air Minum (SPAM) Bukan Jaringan Perpipaan yang Dibangun	3.000.000.000,00	
		Peningkatan Sistem Penyediaan Air Minum (SPAM) Jaringan Perpipaan	Kapasitas Sistem Penyediaan Air Minum (SPAM) Jaringan Perpipaanyang ditingkatkan	1.650.000.000,00	
		Perluasan Sistem Penyediaan Air Minum (SPAM) Jaringan Perpipaan	Jumlah Sambungan Rumah yang terlayani oleh perluasan Sistem Penyediaan Air Minum (SPAM) Jaringan Perpipaan	2.850.000.000,00	
		PROGRAM PENGELOLAAN DAN PENGEMBANGAN SISTEM AIR LIMBAH	**Cakupan pelayanan SPALD yang aman**	**787.000.000,00**	**DINAS PEKERJAAN UMUM DAN TATA RUANG**
		Pengelolaan dan Pengembangan Sistem Air Limbah Domestik dalam Daerah Kabupaten/Kota	**Jumlah Rumah Tangga yang dibangun Sanitasi Aman**	**787.000.000,00**	
		Operasi dan Pemeliharaan Sistem Pengelolaan Air Limbah Domestik (SPALD)	Jumlah Sistem Pengelolaan Air Limbah Domestik (SPALD) yang Dioperasikan dan Dipelihara	137.000.000,00	
		Penyediaan Sub Sistem Pengolahan Air Limbah Domestik (SPALD) Setempat	Jumlah Rumah Tangga yang memiliki Toilet dan Tangki Septik Sesuai dengan Standar	650.000.000,00	

NO	PRIORITAS NASIONAL	PROGRAM/KEGIATAN/SUB KEGIATAN	INDIKATOR KINERJA PROGRAM/KEGIATAN/SUB KEGIATAN	PAGU AGGARAN	KETERANGAN
(1)	(2)	(3)	(4)	(5)	(6)
		PROGRAM PENGELOLAAN PERSAMPAHAN		**770.550.500,00**	**Dinas Lingkungan Hidup**
		Pengelolaan Sampah		**770.550.500,00**	
		Penyediaan Sarana dan Prasarana Pengelolaan Persampahan di TPA/TPST/SPA Kabupaten/Kota	Jumlah Sarana dan Prasarana Penanganan Sampah untuk Kegiatan Pemilahan, Pengumpulan, Pengangkutan, Pengolahan, dan Pemrosesan Akhir	770.550.500,00	
		PROGRAM PENGELOLAAN KEANEKARAGAMAN HAYATI (KEHATI)		**1.600.345.500,00**	**Dinas Lingkungan Hidup**
		Pengelolaan Keanekaragaman Hayati Kabupaten/Kota		**1.600.345.500,00**	
		Pengelolaan Ruang Terbuka Hijau (RTH)	Luas RTH yang Dikelola Lingkup Kewenangan Kabupaten/Kota	1.600.345.500,00	
3	**Melanjutkan Pengembangan Infrastruktur dan Meningkatkan Lapangan Kerja yang Berkualitas, Mendorong Kewirausahaan, Mengembangkan Industri Kreatif serta Mengembangkan Agromiritim Industri di Sentra Produksi Melalui Peran Aktif Koperasi**	**PROGRAM PELATIHAN KERJA DAN PRODUKTIVITAS TENAGA KERJA**		**1.192.000.000,00**	**Dinas Ketenagakerjaan**
		Pelaksanaan Pelatihan berdasarkan Unit Kompetensi		**1.192.000.000,00**	
		Proses Pelaksanaan Pendidikan dan Pelatihan Keterampilan bagi Pencari Kerja berdasarkan Klaster Kompetensi	Jumlah Tenaga Kerja yang Mendapat Pelatihan Berbasis Kompetensi pada Tahun n	1.092.000.000,00	
		Pengadaan Sarana Pelatihan Kerja Kabupaten/Kota	Jumlah Pengadaan dan Pemeliharaan Sarana Pelatihan Kerja	100.000.000,00	
		PROGRAM PENEMPATAN TENAGA KERJA		**100.000.000,00**	**Dinas Ketenagakerjaan**
		Pengelolaan Informasi Pasar Kerja		**100.000.000,00**	
		Job Fair/Bursa Kerja	Jumlah Pencari Kerja yang Mendapatkan Pekerjaan Melalui Job Fair/Bursa Kerja	100.000.000,00	
		PROGRAM HUBUNGAN INDUSTRIAL		**300.000.000,00**	**Dinas Ketenagakerjaan**

NO	PRIORITAS NASIONAL	PROGRAM/KEGIATAN/SUB KEGIATAN	INDIKATOR KINERJA PROGRAM/KEGIATAN/SUB KEGIATAN	PAGU AGGARAN	KETERANGAN
(1)	(2)	(3)	(4)	(5)	(6)
		Pencegahan dan Penyelesaian Perselisihan Hubungan Industrial, Mogok Kerja dan Penutupan Perusahaan di Daerah Kabupaten/Kota		**300.000.000,00**	
		Pengembangan Pelaksanaan Jaminan Sosial Tenaga Kerja dan Fasilitas Kesejahteraan Pekerja	Terlaksananya Program Jaminan Sosial Tenaga Kerjadan Fasilitas Kesejahteraan Pekerja	300.000.000,00	
		PROGRAM PENDIDIKAN DAN LATIHAN PERKOPERASIAN	**Persentase SDM Koperasi terlatih**	**300.000.000,00**	**DINAS KOPERASI, PERDAGANGAN DAN PERINDUSTRIAN**
		Pendidikan dan Latihan Perkoperasian Bagi Koperasi yang Wilayah Keanggotaan dalam Daerah Kabupaten/Kota	**Jumlah kegiatan yang dilaksanakan**	**300.000.000,00**	
		Peningkatan Pemahaman dan Pengetahuan Perkoperasian serta Kapasitas dan Kompetensi SDM Koperasi	Jumlah SDM yang Memahami Pengetahuan Perkoperasian	300.000.000,00	
		PROGRAM PENGEMBANGAN UMKM	**Persentase Usaha Mikro yang berkembang menjadi Usaha Kecil**	**400.000.000,00**	**DINAS KOPERASI, PERDAGANGAN DAN PERINDUSTRIAN**
		Pengembangan Usaha Mikro dengan Orientasi Peningkatan Skala Usaha Menjadi Usaha Kecil	**Jumlah Usaha Mikro yang berkembang menjadi Usaha Kecil**	**400.000.000,00**	
		Produksi dan Pengolahan, Pemasaran, Sumber Daya Manusia, serta Desain dan Teknologi	Jumlah Unit Usaha UMKM yang Mendapatkan Fasilitas Produksi dan Pengolahan, Pemasaran, Sumber Daya Manusia, Serta Desain dan Teknologi	400.000.000,00	
	Memperkuat Pembangunan Sumber Daya Manusia (SDM), Sains, Teknologi, Pendidikan, Keehatan,	**PROGRAM PENGELOLAAN PENDIDIKAN**		**111.901.680.000,00**	**Dinas Pendidikan**
		Pengelolaan Pendidikan Sekolah Dasar		**79.477.380.000,00**	
		Pembangunan Unit Sekolah Baru (USB)	Jumlah Sekolah Baru yang Telah Dibangun	1.000.000.000,00	
		Pembangunan Perpustakaan Sekolah	Jumlah Perpustakaan Sekolah yang Telah Dibangun	1.550.000.000,00	

NO	PRIORITAS NASIONAL	PROGRAM/KEGIATAN/SUB KEGIATAN	INDIKATOR KINERJA PROGRAM/KEGIATAN/SUB KEGIATAN	PAGU AGGARAN	KETERANGAN
(1)	(2)	(3)	(4)	(5)	(6)
	Prestasi Olahraga, Kesetaraan Gender, serta Penguatan Peran Perempuan, Pemuda (Generasi Milenial dan Generasi Z), dan Penyandang Disabilitas	Pembangunan Sarana, Prasarana dan Utilitas Sekolah	Jumlah Sarana, Prasarana dan Utilitas Sekolah yang Telah Dibangun	9.958.980.000,00	
		Pengelolaan Dana BOS Sekolah Dasar	Jumlah Sekolah Dasar yang Mengelola Dana BOS	66.968.400.000,00	
		Pengelolaan Pendidikan Sekolah Menengah Pertama		**32.424.300.000,00**	
		Pembangunan Unit Sekolah Baru (USB)	Jumlah Sekolah Baru yang Telah Dibangun	1.000.000.000,00	
		Pembangunan Perpustakaan Sekolah	Jumlah Perpustakaan Sekolah yang Telah Dibangun	200.000.000,00	
		Pembangunan Sarana, Prasarana dan Utilitas Sekolah	Jumlah Sarana, Prasarana dan Utilitas Sekolah yang Telah Dibangun	2.900.000.000,00	
		Pengelolaan Dana BOS Sekolah Dasar	Jumlah Sekolah Dasar yang Mengelola Dana BOS	28.324.300.000,00	
		PROGRAM PEMENUHANUPAYA KESEHATANPERORANGAN DANUPAYA KESEHATANMASYARAKAT	**Persentase Puskesmas terakreditasiPersentase Puskesmas yang memenuhi Sarana,Prasarana dan alat (SPA) sesuai standarPersentase Pelayanan Kesehatan yang DilakukanSesuai Dengan Standar Pelayanan MinimalPersentase Puskesmas yang menyelenggarakankegiatan pelayanan kesehatan tradisionalPersentase persalinan di fasilitas kesehatanCakupan kasus DBD (Insidence Rate) IRPersentase bayi usia 0-11 bulan yang mendapatimunisasi dasar lengkap sebesar 95%Persentase Puskesmas dengan Ketersediaan ObatEsensialPersentase desa/kelurahan dengan stop buang airbesar sembarangan (BABS)Persentase desa yang melakukan deteksi dinifaktor risiko PTMPersentase Puskesmas dengan rasio rujukan nonspesialistik kurang dari sama dengan 2%Persentase Puskesmas dan RS yang terintegrasipelayanan kegawatdaruratannyadengan NCC / PSC 119Persentase Puskesmas yang Memiliki StandarKelengkapan Alkes**	**21.632.529.836,00**	**Dinas Kesehatan**

NO	PRIORITAS NASIONAL	PROGRAM/KEGIATAN/SUB KEGIATAN	INDIKATOR KINERJA PROGRAM/KEGIATAN/SUB KEGIATAN	PAGU AGGARAN	KETERANGAN
(1)	(2)	(3)	(4)	(5)	(6)
		Penyediaan Fasilitas Pelayanan Kesehatan untuk UKM dan UKP Kewenangan Daerah Kabupaten/Kota	**Peningkatan pemerataan dan kualitas layanan kesehatan masyarakat**	**4.750.000.000,00**	
		Pembangunan Rumah Sakit beserta Sarana dan Prasarana Pendukungnya	Jumlah Rumah Sakit Baru yang Memenuhi Rasio Tempat Tidur Terhadap Jumlah Penduduk Minimal 1:1000	650.000.000,00	
		Pengembangan Puskesmas	Jumlah Puskesmas yang Ditingkatkan Sarana, Prasarana, Alat Kesehatan dan SDM agar Sesuai Standar	900.000.000,00	
		Pengembangan Fasilitas Kesehatan Lainnya	Jumlah Fasilitas Kesehatan Lainnya yang Ditingkatkan Sarana, Prasarana, Alat Kesehatan dan SDM agar Sesuai Standar	600.000.000,00	
		Rehabilitasi dan Pemeliharaan Puskesmas	Jumlah Sarana, Prasarana dan Alat Kesehatan yang Telah Dilakukan Rehabilitasi dan Pemeliharaan Oleh Puskesmas	600.000.000,00	
		Pengadaan Alat Kesehatan/Alat Penunjang Medik Fasilitas Pelayanan Kesehatan	Jumlah Alat Kesehatan/Alat Penunjang Medik Fasilitas Pelayanan Kesehatan yang Disediakan	1.000.000.000,00	
		Pengadaan Obat, Bahan Habis Pakai, Bahan Medis Habis Pakai,, Vaksin, Makanan dan Minuman di Fasilitas Kesehatan	Jumlah Obat, Bahan Habis Pakai, Bahan Medis Habis Pakai, Vaksin, Makanan dan Minuman di Fasilitas Kesehatan yang disediakan	1.000.000.000,00	
		Penyediaan Layanan Kesehatan untuk UKM dan UKP Rujukan Tingkat Daerah Kabupaten/Kota	**Cakupan layanan kesehatan UKM dan UKP rujukan tingkat daerah**	**16.882.529.836,00**	
		Pengelolaan Pelayanan Promosi Kesehatan	Jumlah Dokumen Hasil Pengelolaan Pelayanan Promosi Kesehatan	1.382.529.836,00	
		Pengelolaan Jaminan Kesehatan Masyarakat	Jumlah Dokumen Hasil Pengelolaan JaminanKesehatan Masyarakat	15.500.000.000,00	

NO	PRIORITAS NASIONAL	PROGRAM/KEGIATAN/SUB KEGIATAN	INDIKATOR KINERJA PROGRAM/KEGIATAN/SUB KEGIATAN	PAGU AGGARAN	KETERANGAN
(1)	(2)	(3)	(4)	(5)	(6)
		PROGRAM PENINGKATAN KAPASITAS SUMBER DAYA MANUSIA KESEHATAN	**Persentase Puskesmas yang memenuhi Sarana, Prasarana dan alat (SPA) sesuai standar**	**1.356.504.975,00**	
		Perencanaan Kebutuhan dan Pendayagunaan Sumber Daya Manusia Kesehatan untuk UKP dan UKM di Wilayah Kabupaten/Kota	Terpenuhinya tenaga kesehatan sesuai standar di fasilitas kesehatan	1.356.504.975,00	
		Pemenuhan Kebutuhan Sumber Daya Manusia Kesehatan Sesuai Standar	Jumlah Sumber Daya Manusia Kesehatan yang Memenuhi Standar di Fasilitas Pelayanan Kesehatan (Fasyankes)	1.356.504.975,00	
		PROGRAM PENUNJANG URUSAN PEMERINTAHAN DAERAH KABUPATEN/KOTA		**42.797.839.287,00**	**RSUD HAMS**
		Peningkatan Pelayanan BLUD		**42.797.839.287,00**	
		Pelayanan dan Penunjang Pelayanan BLUD	Jumlah BLUD yang Menyediakan Pelayanan dan Penunjang Pelayanan	42.797.839.287,00	
		PROGRAM PENGARUSUTAMAAN GENDER DAN PEMBERDAYAAN PEREMPUAN	**Persentase Lembaga Penyedia Layanan Pemberdayaan Perempuan yang dibina**	**100.000.000,00**	**DINAS PENGENDALIAN PENDUDUK, KELUARGA BERENCANA, PEMBERDAYAAN PEREMPUAN DAN PERLINDUNGAN ANAK**
		Pelembagaan Pengarusutamaan Gender (PUG) pada Lembaga Pemerintah Kewenangan Kabupaten/Kota	**Jumlah Kegiatan Pelembagaan Pengarusutamaan Gender Pada Lembaga Pemerintah Kewenangan Kabupaten / Kota**	**100.000.000,00**	
		Sosialisasi kebijakan penyelenggaraan PUG kewenangan Kab/Kota	Jumlah peserta sosialisasi kebijakan penyelenggaraan PUG tingkat Kab/Kota	100.000.000,00	
		PROGRAM PENINGKATAN KUALITAS KELUARGA	**Presentase Kegiatan Kesetaraan Gender (KG) dan Hak Anak yang dilaksanakan di tingkat kecamatan**	**200.000.000,00**	
		Penguatan dan Pengembangan Lembaga Penyedia Layanan Peningkatan Kualitas Keluarga dalam Mewujudkan KG dan Hak Anak yang Wilayah Kerjanya dalam Daerah Kabupaten/Kota	**Jumlah Kegiatan Penguatan dan Pengembangan Lembaga Penyedia Layanan Peningkatan Kualitas Keluarga Tingkat Daerah Kabupaten / Kota**	**200.000.000,00**	

NO	PRIORITAS NASIONAL	PROGRAM/KEGIATAN/SUB KEGIATAN	INDIKATOR KINERJA PROGRAM/KEGIATAN/SUB KEGIATAN	PAGU AGGARAN	KETERANGAN
(1)	(2)	(3)	(4)	(5)	(6)
		Peningkatan Kapasitas Sumber Daya Lembaga Penyedia Layanan Peningkatan Kualitas Keluarga Tingkat Daerah Kabupaten/Kota	Jumlah sumberdaya Lembaga Penyedia Layanan Peningkatan Kualitas Keluarga yang mendapat Peningkatan Kapasitas Keluarga Kewenangan Kabupaten/Kota	200.000.000,00	
		PROGRAM PENGEMBANGAN KAPASITAS DAYA SAING KEPEMUDAAN	**Persentase Organisasi Pemuda yang aktif Persentase Pemuda yang berprestasi**	**130.000.000,00**	**DINAS PEMUDA, OLAHRAGA DAN PARIWISATA**
		Penyadaran, Pemberdayaan, dan pengembangan Pemuda dan Kepemudaan terhadap Pemuda Pelopor Kabupaten/Kota, Wirausaha Muda Pemula, dan Pemuda Kader Kabupaten/Kota	**Jumlah Kegiatan Penyadaran, Pemberdayaan, dan Pengembangan Pemuda dan Kepemudaan Terhadap Pemuda Pelopor Kabupaten/Kota, Wirausaha Muda Pemula, dan Pemuda Kader Kabupaten/Kota**	**130.000.000,00**	
		Koordinasi, Sinkronisasi, dan Penyelenggaraan Pengembangan Kewirausahaan Pemuda Bagi Wirausaha pemula Tingkat Kabupaten/kota	Jumlah Wirausaha Muda Tingkat kabupaten/kota Yang Difasilitasi Pengembangan Kewirausahaan Pemuda	130.000.000,00	
		PROGRAM REHABILITASI SOSIAL	**Persentasi masyarakat yang menerima rehabilitasi sosial kewenangan kabupaten/kota**	**52.075.075,00**	**Dinas Sosial**
		Rehabilitasi Sosial Dasar Penyandang Disabilitas Terlantar, Anak Terlantar, Lanjut Usia Terlantar, serta Gelandangan Pengemis di Luar Panti Sosial	**Jumlah Penyandang Disabilitas Terlantar, Anak Terlantar, Lanjut Usia Terlantar, serta Gelandangan Pengemis yang terpenuhi kebutuhan dasarnya di Luar Panti Sosia**	**52.075.075,00**	
		Pemberian Bimbingan Sosial kepada Keluarga Penyandang Disabilitas Terlantar, Anak Terlantar, Lanjut Usia Terlantar, serta Gelandangan Pengemis dan Masyarakat	Jumlah Peserta Bimbingan Sosial kepada Keluarga Penyandang Disabilitas Terlantar, Anak Terlantar, Lanjut Usia Terlantar, serta Gelandangan Pengemis dan Masyarakat Kewenangan Kabupaten/Kota	52.075.075,00	
		PROGRAM PENEMPATAN TENAGA KERJA		**200.000.000,00**	**Dinas Ketenagakerjaan**
		Pelayanan antar Kerja di Daerah Kabupaten/Kota		**200.000.000,00**	
		Penyelenggaraan Unit Layanan Disabilitas ketenagakerjaan	Jumlah Tenaga Kerja Disabilitas yang Mendapatkan Fasilitasi Layanan ULD	200.000.000,00	

NO	PRIORITAS NASIONAL	PROGRAM/KEGIATAN/SUB KEGIATAN	INDIKATOR KINERJA PROGRAM/KEGIATAN/SUB KEGIATAN	PAGU AGGARAN	KETERANGAN
(1)	(2)	(3)	(4)	(5)	(6)
4	**Melanjutkan Hilirisasi dan Mengembangkan Industri Berbasis Sumber Daya Alam untuk Meningkatkan Nilai Tambah di Dalam Negeri**	**PROGRAM PERENCANAAN DAN PEMBANGUNAN INDUSTRI**	**Pertumbuhan industri baru**	**750.000.000,00**	**Dinas Koperasi, Perdagangan dan Perindustrian**
		Penyusunan dan Evaluasi Rencana Pembangunan Industri Kabupaten/Kota	**Jumlah kegiatan penyusunan rencana pembangunan industri**	**750.000.000,00**	
		Koordinasi, Sinkronisasi, dan Pelaksanaan Pembangunan Sumber Daya Industr	Jumlah Dokumen Hasil Koordinasi, Sinkronisasi, dan pelaksanaan Pembangunan Sumber Daya Industr	300.000.000,00	
		Koordinasi, Sinkronisasi, dan Pelaksanaan Pembangunan Sarana dan Prasarana Industri	Jumlah Dokumen Hasil Koordinasi, Sinkronisasi, dan Pelaksanaan Pembangunan Sarana dan Prasarana Industri	450.000.000,00	
		PROGRAM PENGENDALIAN IZIN USAHA INDUSTRI	**Persentase perizinan usaha industri**	**50.000.000,00**	**Dinas Koperasi, Perdagangan dan Perindustrian**
		Penerbitan Izin Usaha Industri (IUI), Izin Perluasan Usaha Industri (IPUI), Izin Usaha Kawasan Industri (IUKI) dan Izin Perluasan Kawasan Industri (IPKI) Kewenangan Kabupaten/Kota	**Jumlah izin usaha industri yang terbit**	**50.000.000,00**	
		Koordinasi dan Sinkronisasi Pengawasan terhadap Perizinan Berusaha sektor perindustrian yang menjadi kewenangan Kabupaten/Kota	Jumlah dokumen hasil Koordinasi dan Sinkronisasi Pengawasan terhadap Perizinan Berusaha industri dengan skala usaha Industri Kecil dan Industri Menengah yang berlokasi di satu Kab./Kota sepanjang merupakan Penanaman Modal Dalam Negeri dan selain bidang usaha tertentu yang menjadi kewenangan pemerintah pusat	50.000.000,00	
		PROGRAM PENGEMBANGAN EKSPOR	**Persentase Produk Ekspor Unggulan**	**270.000.000,00**	**Dinas Koperasi, Perdagangan dan Perindustrian**
		Penyelenggaraan Promosi Dagang Melalui Pameran Dagang dan Misi Dagang bagi Produk Ekspor Unggulan yang Terdapat pada 1 (Satu) Daerah Kabupaten/Kota	**Persentase keikutsertaan dalam event promosi**	**270.000.000,00**	

NO	PRIORITAS NASIONAL	PROGRAM/KEGIATAN/SUB KEGIATAN	INDIKATOR KINERJA PROGRAM/KEGIATAN/SUB KEGIATAN	PAGU AGGARAN	KETERANGAN
(1)	(2)	(3)	(4)	(5)	(6)
		Pameran Dagang Nasional	Jumlah Pelaku Usaha yang Difasilitasi dalam Pameran Dagang	270.000.000,00	
		PROGRAM PELAYANAN PENANAMAN MODAL		**170.000.000,00**	**DINAS PENANAMAN MODAL DAN PELAYANAN TERPADU SATU PINTU**
		Pelayanan Perizinan dan Non Perizinan Secara Terpadu Satu Pintu dibidang Penanaman Modal yang Menjadi Kewenangan Daerah Kabupaten/ Kota		**170.000.000,00**	
		Penyediaan Pelayanan Perizinan Berusaha melalui Sistem Perizinan Berusaha Berbasis Risiko Terintegrasi secara Elektronik	Jumlah Pelaku Usaha yang Mendapatkan Pelayanan Perizinan Berusaha melalui Sistem Perizinan Berusaha Berbasis Risiko Terintegrasi secara Elektronik	170.000.000,00	
6	**Membangun dari Desa dan dari Bawah untuk Pertumbuhan ekonomi, dan Pemberantasan Kemiskinan**	**PROGRAM PEMBERDAYAAN LEMBAGA KEMASYARAKATAN, LEMBAGA ADAT DAN MASYARAKAT HUKUM ADAT**		**700.000.000,00**	**DINAS PEMBERDAYAAN MASYARAKAT DAN DESA**
		Pemberdayaan Lembaga Kemasyarakatan yang Bergerak di Bidang Pemberdayaan Desa dan Lembaga Adat Tingkat Daerah Kabupaten/Kota serta Pemberdayaan Masyarakat Hukum Adat yang Masyarakat Pelakunya Hukum Adat yang Sama dalam Daerah Kabupaten/Kota		**700.000.000,00**	
		Peningkatan Kapasitas Kelembagaan Lembaga Kemasyarakatan Desa/Kelurahan (RT, RW, PKK, Posyandu, LPM, dan Karang Taruna), Lembaga Adat Desa/Kelurahan dan Masyarakat Hukum Adat	Jumlah Lembaga Kemasyarakatan Desa/Kelurahan (RT, RW, PKK, Posyandu, LPM, dan Karang Taruna), Lembaga Adat Desa/Kelurahan dan Masyarakat Hukum Adat yang Ditingkatkan Kapasitasnya	200.000.000,00	

NO	PRIORITAS NASIONAL	PROGRAM/KEGIATAN/SUB KEGIATAN	INDIKATOR KINERJA PROGRAM/KEGIATAN/SUB KEGIATAN	PAGU AGGARAN	KETERANGAN
(1)	(2)	(3)	(4)	(5)	(6)
		Fasilitasi Pengembangan Usaha Ekonomi Masyarakat dan Pemerintah Desa dalam Meningkatkan Pendapatan Asli Desa	Jumlah Dokumen Hasil Fasilitasi Pengembangan Usaha Ekonomi Masyarakat dan Pemerintah Desa dalam Meningkatkan Pendapatan Asli Desa	100.000.000,00	
		Fasilitasi Pemerintah Desa dalam Pemanfaatan Teknologi Tepat Guna	Jumlah Laporan Hasil Fasilitasi Pemerintah Desa dalam Pemanfaatan Teknologi Tepat Guna	200.000.000,00	
		Peningkatan Kesadaran Keluarga dalam Membangun Kerja Sama antar-Keluarga, Warga, dan Kelompok Masyaraka	Jumlah Keluarga yang Mengikuti Peningkatan Kesadaran Keluarga dalam Membangun Kerja Sama antar-Keluarga, Warga, dan Kelompok Masyarakat	200.000.000,00	
		PROGRAMnPERLINDUNGAN DAN JAMINAN SOSIAL	**Persentase Anak-Anak Terlantar dan Fakir Miskin yang mendapatkan Jaminan Sosial**	**10.170.323.396,00**	**DINAS SOSIAL**
		Pengelolaan Data Fakir Miskin Cakupan Daerah Kabupaten/Kota	**Persentase Anak-Anak Terlantar dan Fakir Miskin yang mendapatkan Jaminan Sosial**	**10.170.323.396,00**	
		Pendataan Fakir Miskin Cakupan Daerah Kabupaten/Kota	Jumlah Fakir Miskin Cakupan Daerah Kabupaten/Kota yang Didata	975.996.624,00	
		Fasilitasi Bantuan Sosial Kesejahteraan Keluarga	Jumlah Keluarga Penerima Manfaat (KPM) yang Mendapatkan Bantuan Sosial Kesejahteraan Keluarga Kewenangan Kabupaten/Kota	9.194.326.772,00	
	Memperkuat Reformasi Politik, Hukum dan Birokrasi, serta Memperkuat Pencegahan dan Pemberantasan Korupsi, Narkoba, Judi, dan Penyelundupan	**PROGRAM PENYELENGGARAAN PENGAWASAN**		**3.358.060.000,00**	**Inspektorat**
		Penyelenggaraan Pengawasan Interna		**2.388.060.000,00**	
		Pengawasan Kinerja Pemerintah Daerah	Jumlah Laporan Hasil Pengawasan Kinerja Pemerintah Daerah	1.216.200.000,00	
		Pengawasan Keuangan Pemerintah Daerah	Jumlah Laporan Hasil Pengawasan Keuangan Pemerintah Daerah	922.000.000,00	
		Monitoring dan Evaluasi Tindak Lanjut Hasil Pemeriksaan BPK RI dan Tindak Lanjut Hasil Pemeriksaan APIP	Jumlah Dokumen Hasil Monitoring dan Evaluasi Tindak Lanjut Hasil Pemeriksaan BPK RI dan Tindak Lanjut Hasil	249.860.000,00	

NO	PRIORITAS NASIONAL	PROGRAM/KEGIATAN/SUB KEGIATAN	INDIKATOR KINERJA PROGRAM/KEGIATAN/SUB KEGIATAN	PAGU AGGARAN	KETERANGAN
(1)	(2)	(3)	(4)	(5)	(6)
			Pemeriksaan APIP		
		Penyelenggaraan Pengawasan dengan Tujuan Tertentu		**970.000.000,00**	
		Pengawasan dengan Tujuan Tertentu	Jumlah Laporan Hasil Pengawasan Dengan Tujuan Tertentu	970.000.000,00	
		PROGRAM PERUMUSAN KEBIJAKAN, PENDAMPINGAN DAN ASISTENSI		**56.420.000,00**	**Inspektorat**
		Pendampingan dan Asistensi		**56.420.000,00**	
		Pendampingan, Asistensi, Verifikasi, dan Penilaian Reformasi Birokrasi	Jumlah Perangkat Daerah yang Dilakukan Pendampingan, Asistensi, Verifikasi, dan Penilaian Reformasi Birokrasi	56.420.000,00	
		PROGRAM PENUNJANG URUSAN PEMERINTAHAN DAERAH KABUPATEN/KOTA	**Persentase Tingkat Tertib Administrasi Layanan Pemerintahan**	**218.377.900,00**	**Bagian Organisasi**
		Penataan Organisasi	**"Dokumen Penataan dan penguatan organisasi dan tatalaksana "**	**218.377.900,00**	
		Peningkatan Kinerja dan Reformasi Birokrasi	Jumlah Dokumen Peningkatan Kinerja dan Reformasi Birokras	66.445.150,00	
		Monitoring, Evaluasi dan Pengendalian Kualitas Pelayanan Publik dan Tata Laksana	Jumlah Dokumen Monitoring, Evaluasi dan Pengendalian Kualitas Pelayanan Publik dan Tata Laksana	151.932.750,00	
		PROGRAM PENINGKATAN PERAN PARTAI POLITIK DAN LEMBAGA PENDIDIKAN MELALUI PENDIDIKAN POLITIK DAN PENGEMBANGAN ETIKA SERTA BUDAYA POLITIK	**Persentase partai politik yang difasilitasi**	**7.919.234.430,00**	**BADAN KESATUAN BANGSA DAN POLITIK**

NO	PRIORITAS NASIONAL	PROGRAM/KEGIATAN/SUB KEGIATAN	INDIKATOR KINERJA PROGRAM/KEGIATAN/SUB KEGIATAN	PAGU AGGARAN	KETERANGAN
(1)	(2)	(3)	(4)	(5)	(6)
		Perumusan Kebijakan Teknis dan Pemantapan Pelaksanaan Bidang Pendidikan Politik, Etika Budaya Politik, Peningkatan Demokrasi, Fasilitasi Kelembagaan Pemerintahan, Perwakilan dan Partai Politik, Pemilihan Umum/Pemilihan Umum Kepala Daerah, serta Pemantauan Situasi Politik	**Jumlah Kebijakan Teknis dan Pemantapan Pelaksanaan Bidang Pendidikan Politik, Etika Budaya Politik, Peningkatan Demokrasi, FasilitasiKelembagaan Pemerintahan, Perwakilan dan Partai Politik, Pemilihan Umum/Pemilihan Umum Kepala Daerah, serta Pemantauan Situasi Politik yang dirumuskan**	**7.919.234.430,00**	
		Pelaksanaan Kebijakan di Bidang Pendidikan Politik, Etika Budaya Politik, Peningkatan Demokrasi, Fasilitasi Kelembagaan Pemerintahan, Perwakilan dan Partai Politik, Pemilihan Umum/Pemilihan Umum Kepala Daerah, serta Pemantauan Situasi Politik di Daerah	Jumlah Orang yang Mengikuti Pelaksanaan Kebijakan di BidangPendidikan Politik, Etika Budaya Politik, Peningkatan Demokrasi, FasilitasiKelembagaan Pemerintahan, Perwakilan dan Partai Politik, Pemilihan Umum/Pemilihan Umum Kepala Daerah, serta Pemantauan Situasi Politik di Daerah	7.919.234.430,00	
		PROGRAM PEMERINTAHAN DAN KESEJAHTERAAN RAKYAT	**Nilai SAKIP**	**1.012.585.350,00**	**Bagian Hukum**
		Fasilitasi dan Koordinasi Hukum	**Persentase Fasilitas Penyusunan Produk Hukum Daerah sesuai dengan ketentuan peraturan perundang undangan**	**1.012.585.350,00**	
		Fasilitasi Bantuan Hukum	Jumlah Kasus yang Mendapatkan Fasilitasi Bantuan Hukum	769.497.099,00	
		Fasilitasi Penyusunan Produk Hukum Daerah	Jumlah Produk Hukum Daerah yang Disusun	243.088.251,00	
		PROGRAM PEMBINAAN DAN PENGEMBANGAN KETAHANAN EKONOMI, SOSIAL, DAN BUDAYA	**Persentase kelompok masyarakat yang dibina terkait narkoba, kerukunan beragama dan kepercayaan**	**50.250.000,00**	**BADAN KESATUAN BANGSA DAN POLITIK**
		Perumusan Kebijakan Teknis dan Pemantapan Pelaksanaan Bidang Ketahanan Ekonomi, Sosial dan Buday	**Jumlah Kebijakan Teknis dan Pemantapan Pelaksanaan Bidang Ketahanan Ekonomi, Sosial dan Budaya yang dirumuskan**	**50.250.000,00**	

NO	PRIORITAS NASIONAL	PROGRAM/KEGIATAN/SUB KEGIATAN	INDIKATOR KINERJA PROGRAM/KEGIATAN/SUB KEGIATAN	PAGU AGGARAN	KETERANGAN
(1)	(2)	(3)	(4)	(5)	(6)
		Pelaksanaan Kebijakan di Bidang Ketahanan Ekonomi, Sosial, Budaya dan Fasilitasi Pencegahan Penyalagunaan Narkotika, Fasilitasi Kerukunan Umat Beragama dan Penghayat Kepercayaan di Daerah	Jumlah Orang yang Mengikuti Pelaksanaan Kebijakan di Bidang Ketahanan Ekonomi, Sosial, Budaya dan Fasilitasi Pencegahan Penyalagunaan Narkotika, Fasilitasi Kerukunan Umat Beragama dan Penghayat Kepercayaan di Daerah	50.250.000,00	
8	**Memperkuat Penyelarasan Kehidupan yang Harmonis dengan Lingkungan, Alam dan Budaya, serta Peningkatan Toleransi Antarumat Beragama untuk Mencapai Masyarakat yang adil dan Makmur**	**PROGRAM PENGEMBANGAN KEBUDAYAAN**		**1.449.999.750,00**	**Dinas Pendidikan**
		Pengelolaan Kebudayaan yang Masyarakat Pelakunya dalam Daerah Kabupaten/Kota		**175.000.000,00**	
		Pelindungan, Pengembangan, Pemanfaatan Objek Pemajuan Kebudayaan	Jumlah Objek Pemajuan Kebudayaan yang Dilakukan Pelindungan, Pengembangan, Pemanfaatan	75.000.000,00	
		Pembinaan Sumber Daya Manusia, Lembaga, dan Pranata Kebudayaan	Jumlah Peserta Pembinaan Sumber Daya Manusia, Lembaga, dan Pranata Kebudayaan	100.000.000,00	
		Pelestarian Kesenian Tradisional yang Masyarakat Pelakunya dalam Daerah Kabupaten/Kota		**1.274.999.750,00**	
		Pelindungan, Pengembangan, Pemanfaatan Objek Pemajuan Tradisi Budaya	Jumlah Objek PemajuanTradisi Budaya yangDilakukan Pelindungan,Pengembangan danPemanfaatan	1.274.999.750,00	
		PROGRAM PENGEMBANGAN KESENIAN TRADISIONA		**500.000.000,00**	**Dinas Pendidikan**
		Pembinaan Kesenian yang Masyarakat Pelakunya dalam Daerah Kabupaten/Kota		**500.000.000,00**	
		Peningkatan Pendidikan dan Pelatihan Sumber Daya Manusia Kesenian Tradisional	Jumlah Sumber Daya Manusia Kesenian Tradisional yang Mendapat Pendidikan dan Pelatihan (Ditingkatkan Kompetensinya)	500.000.000,00	

NO	PRIORITAS NASIONAL	PROGRAM/KEGIATAN/SUB KEGIATAN	INDIKATOR KINERJA PROGRAM/KEGIATAN/SUB KEGIATAN	PAGU AGGARAN	KETERANGAN
(1)	(2)	(3)	(4)	(5)	(6)
		PROGRAM PELESTARIAN DAN PENGELOLAAN CAGAR BUDAYA		**1.100.000.000,00**	**Dinas Pendidikan**
		Pengelolaan Cagar Budaya Peringkat Kabupaten/Kota		**1.100.000.000,00**	
		Pengembangan Cagar Budaya	Jumlah Objek Cagar Budaya yang Dikembangkan	1.100.000.000,00	
		PROGRAM PEMBINAAN DAN PENGEMBANGAN KETAHANAN EKONOMI, SOSIAL, DAN BUDAYA	**Persentase kelompok masyarakat yang dibina terkait narkoba, kerukunan beragama dan kepercayaan**	**56.939.199,00**	**BADAN KESATUAN BANGSA DAN POLITIK**
		Perumusan Kebijakan Teknis dan Pemantapan Pelaksanaan Bidang Ketahanan Ekonomi, Sosial dan Budaya	**Jumlah Kebijakan Teknis dan Pemantapan Pelaksanaan Bidang Ketahanan Ekonomi, Sosial dan Budaya yang dirumuskan**	**56.939.199,00**	
		Penyusunan Bahan Perumusan Kebijakan di Bidang Ketahanan Ekonomi, Sosial, Budaya dan Fasilitasi Pencegahan Penyalagunaan Narkotika, Fasilitasi Kerukunan Umat Beragama dan Penghayat Kepercayaan di Daerah	Jumlah Kebijakan di Bidang Ketahanan Ekonomi, Sosial, Budaya dan Fasilitasi Pencegahan Penyalagunaan Narkotika, Fasilitasi Kerukunan Umat Beragama dan Penghayat Kepercayaan di Daerah yang Disusun	56.939.199,00	

Sumber: Bappeda Kabupaten Asahan. data diolah

5.6. Dukungan Program dan Kegiatan Prioritas RKPD 2025 terhadap Prioritas Provinsi Sumatera Utara Tahun 2025

Rencana pembangunan Kabupaten Asahan Tahun 2025 ditujukan untuk mencapai sasaran pembangunan dan penyelenggaraan pemerintahan daerah yang menjadi kewenangan Kabupaten/Kota. Pemerintah Kabupaten Asahan menyusun rencana program dan kegiatan disertai anggaran. yang juga diarahkan untuk mendukung pelaksanaan Prioritas Nasional Tahun 2025.

Adapun ringkasan dari dukungan program dan kegiatan perangkat daerah Kabupaten Asahan terhadap Prioritas Nasional disajikan pada tabel dibawah:

Tabel 5.6.
Rekapitulasi Kegiatan serta Anggaran Pemerintah Kabupaten Asahan yang Mendukung Prioritas Provinsi Sumatera Utara Tahun 2025

No	Prioritas Provinsi	Program Prioritas RKPD 2025	Kegiatan RKPD 2025 yang mendukung Prioritas Provinsi	Sub Kegiatan RKPD 2025 yang mendukung Prioritas Provinsi	Anggaran	OPD
1	Peningkatan Kualitas Sumber Daya Manusia	program pengelolaan pendidikan	Pengelolaan Pendidikan Sekolah Dasar	Pembangunan Ruang Kelas Baru	3.350.000.000,00	Dinas Pendidikan
			Pengelolaan Pendidikan Sekolah Menengah Pertama	Rehabilitasi Sedang/Berat Ruang Kelas	1.170.000.000,00	Dinas Pendidikan
				Pembangunan Perpustakaan Sekolah	1.550.000.000,00	Dinas Pendidikan
			Pengelolaan Pendidikan Sekolah Menengah Pertama	Pembangunan Unit Sekolah Baru (USB)	1.000.000.000,00	Dinas Pendidikan
				Pembangunan Laboratorium	370.180.000,00	Dinas Pendidikan
				Pembangunan Perpustakaan Sekolah	200.000.000,00	Dinas Pendidikan
				Pembangunan Sarana, Prasarana dan Utilitas Sekolah	2.900.000.000,00	Dinas Pendidikan
				Rehabilitasi Sedang/Berat Ruang Kelas	1.896.000.000,00	Dinas Pendidikan
				Pengadaan Alat Praktik dan Peraga Siswa	600.000.000,00	Dinas Pendidikan
				Penyediaan Pendidik dan Tenaga Kependidikan bagi Satuan Pendidikan Sekolah Menengah Pertama	1.208.400.000,00	Dinas Pendidikan
		Program Pembinaan Perpustakaan	Pengelolaan Perpustakaan Tingkat Daerah Kabupaten/Kota	Pengembangan dan Pemeliharaan Layanan Perpustakaan Elektronik	60.400.000,00	Dinas Perpustakaan dan Kearsipan
				Pengembangan Perpustakaan di Tingkat Daerah Kabupaten/Kota	60.000.000,00	Dinas Perpustakaan dan Kearsipan

No	Prioritas Provinsi	Program Prioritas RKPD 2025	Kegiatan RKPD 2025 yang mendukung Prioritas Provinsi	Sub Kegiatan RKPD 2025 yang mendukung Prioritas Provinsi	Anggaran	OPD
				Pengembangan Layanan Perpustakaan Rujukan Tingkat Kabupaten/Kota	55.000.000,00	Dinas Perpustakaan dan Kearsipan
				Pengelolaan dan Pengembangan Bahan Perpustakaan	151,000,000	Dinas Perpustakaan dan Kearsipan
			Pembudayaan Gemar Membaca Tingkat Daerah Kabupaten/Kota	Sosiaisasi Budaya Baca dan Literasi pada Satuan Pendidikan Dasar dan Pendidikan Khusus serta Masyarakat	100.000.000,00	Dinas Perpustakaan dan Kearsipan
		program pemenuhan upaya kesehatan perorangan dan upaya kesehatan masyarakat	Penyediaan Fasilitas Pelayanan Kesehatan untuk UKM dan UKP Kewenangan Daerah Kabupaten/Kota	Pembangunan Rumah Sakit beserta Sarana dan Prasarana Pendukungnya	650.000.000,00	Dinas Kesehatan
				Pengembangan Puskesmas	900.000.000,00	Dinas Kesehatan
				Pengadaan Alat Kesehatan/Alat Penunjang Medik Fasilitas Pelayanan Kesehatan	1.000.000.000,00	Dinas Kesehatan
				Pengadaan Obat, Bahan Habis Pakai, Bahan Medis Habis Pakai,, Vaksin, Makanan dan Minuman di Fasilitas Kesehatan	1.000.000.000,00	Dinas Kesehatan
			Penyediaan Layanan Kesehatan untuk UKM dan UKP Rujukan Tingkat Daerah Kabupaten/Kota	Pengelolaan Jaminan Kesehatan Masyarakat	15.500.000.000,00	Dinas Kesehatan
				Pengelolaan Pelayanan Kesehatan Gizi Masyarakat	169.068.000,00	Dinas Kesehatan
				Operasional pelayanan Puskesmas	1.577.834.423,00	Dinas Kesehatan
		Program Penunjang Urusan Pemerintahan Daerah Kabupaten/Kota	Peningkatan Pelayanan BLUD	Pelayanan dan Penunjang Pelayanan BLUD	42.797.839.287,00	Rumah Sakit Umum Daerah H. Abdul Manan Simatupang

No	Prioritas Provinsi	Program Prioritas RKPD 2025	Kegiatan RKPD 2025 yang mendukung Prioritas Provinsi	Sub Kegiatan RKPD 2025 yang mendukung Prioritas Provinsi	Anggaran	OPD
2	Peningkatan Kualitas Pembangunan Infrastruktur Yang Berkelanjutan	program penyelenggara jalan	Penyelenggaraan Jalan Kabupaten/Kota	Pembangunan Jalan	37.500.000.000,00	Dinas Pekerjaan Umum dan Tata Ruang
				Pembangunan Jembatan	3.300.000.000,00	Dinas Pekerjaan Umum dan Tata Ruang
				Rekonstruksi Jalan	46.300.000.000,00	Dinas Pekerjaan Umum dan Tata Ruang
		program pengelolaan sumber daya air (sda)	Pengembangan dan Pengelolaan Sistem Irigasi Primer dan Sekunder pada Daerah Irigasi yang Luasnya dibawah 1000 Ha dalam 1 (satu) Daerah Kabupaten/Kota	Rehabilitasi Jaringan Irigasi Permukaan	3.000.000.000,00	Dinas Pekerjaan Umum dan Tata Ruang
		program penataan bangunan gedung	Penyelenggaraan Bangunan Gedung di Wilayah Daerah Kabupaten/Kota, Pemberian Izin Mendirikan Bangunan (IMB) dan Sertifikat Laik Fungsi Bangunan Gedung	Pembangunan, Pemanfaatan, Pelestariaan dan Pembongkaran Bangunan Gedung untuk Kepentingan Strategis Daerah Kabupaten/Kota	21.746.321.252,00	Dinas Pekerjaan Umum dan Tata Ruang
		program pengelolaan dan pengembangan sistem drainase	Pengelolaan dan Pengembangan Sistem Drainase yang Terhubung Langsung dengan Sungai dalam Daerah Kabupaten/Kota	Pembangunan Sistem Drainase Perkotaan	5,000,000,000	Dinas Pekerjaan Umum dan Tata Ruang
		Program Pengelolaan Dan Pengembangan Sistem Penyediaan Air Minum	Pengelolaan dan Pengembangan Sistem Penyediaan Air Minum (SPAM) di Daerah Kabupaten/Kota	Pembangunan Sistem Penyediaan Air Minum (SPAM) Bukan Jaringan Perpipaan	3,000,000,000	Dinas Pekerjaan Umum dan Tata Ruang
				Perluasan Sistem Penyediaan Air Minum (SPAM) Jaringan Perpipaan	2.850.000.000,00	Dinas Pekerjaan Umum dan Tata Ruang
		program kawasan permukiman	Peningkatan Kualitas Kawasan Permukiman Kumuh dengan Luas	Perbaikan Rumah Tidak Layak Huni	1.300.000.000,00	Dinas Perumahan dan Kawasan Permukiman

No	Prioritas Provinsi	Program Prioritas RKPD 2025	Kegiatan RKPD 2025 yang mendukung Prioritas Provinsi	Sub Kegiatan RKPD 2025 yang mendukung Prioritas Provinsi	Anggaran	OPD
			di Bawah 10 (Sepuluh) Ha	Pelaksanaan Pemugaran Kawasan Permukiman Kumuh	19.891.515.040,00	Dinas Perumahan dan Kawasan Permukiman
3	Peningkatan Pertumbuhan Ekonomi Inkslusif	program pengembangan umkm	Pengembangan Usaha Mikro dengan Orientasi Peningkatan Skala Usaha Menjadi Usaha Kecil	Produksi dan Pengolahan, Pemasaran, Sumber Daya Manusia, serta Desain dan Teknologi	400,000,000	Dinas Koperasi dan Perdagangan
		Program Pengembangan Iklim Penanaman Modal	Penetapan Pemberian Fasilitas/Insentif Dibidang Penanaman Modal yang menjadi Kewenangan Daerah Kabupaten/Kota	Fasilitasi Kemitraan yang dilakukan oleh Pemerintah Kabupaten/Kota	10.302.945,00	Dinas Penanaman Modal dan Pelayanan Perizinan Terpadu Satu Pintu
		Program promosi penanaman modal	Penyelenggaraan Promosi Penanaman Modal yang menjadi Kewenangan Daerah Kabupaten/Kota	Pelaksanaan Kegiatan Promosi Penanaman Modal Daerah Kabupaten/Kota	50.000.000,00	Dinas Penanaman Modal dan Pelayanan Perizinan Terpadu Satu Pintu
		Program Penyuluhan Pertanian	Pelaksanaan Penyuluhan Pertanian	Penyediaan dan Pemanfaatan Sarana dan Prasarana Penyuluhan Pertanian	328.479.688,00	Dinas Pertanian
		Program penyediaan dan pengembangan sarana pertanian	Penyediaan Benih/Bibit Ternak dan Hijauan Pakan Ternak yang Sumbernya dalam 1 (Satu) Daerah Kabupaten/Kota Lain	Pengadaan Benih Ternak yang Sumbernya dari Daerah Kabupaten/Kota Lain	792.955.739,60	Dinas Peternakan
		Program Peningkatan Sarana Distribusi Perdagangan	Pembangunan dan Pengelolaan Sarana Distribusi Perdagangan	Penyediaan Sarana Distribusi Perdagangan	500.000.000,00	Dinas Koperasi, Perdagangan Dan Perindustrian
				Fasilitasi Pengelolaan Sarana Distribusi Perdagangan	1.005.262.379,00	Dinas Koperasi, Perdagangan Dan Perindustrian
		Program Peningkatan Daya Tarik Destinasi Pariwisata	Pengelolaan Destinasi Pariwisata	Pengembangan Destinasi	550.000.000,00	Dinas Kepemudaan, Olahraga dan Pariwisata

No	Prioritas Provinsi	Program Prioritas RKPD 2025	Kegiatan RKPD 2025 yang mendukung Prioritas Provinsi	Sub Kegiatan RKPD 2025 yang mendukung Prioritas Provinsi	Anggaran	OPD
			Kabupaten/Kota	Pariwisata Kabupaten/Kota		
				Pengelolaan Destinasi Pariwisata Kabupaten/Kota	400.000.000,00	Dinas Kepemudaan, Olahraga dan Pariwisata
		Program Pemasaran Pariwisata	Pemasaran Pariwisata Dalam dan Luar Negeri Daya Tarik, Destinasi dan Kawasan Strategis Pariwisata Kabupaten/Kota	Fasilitasi Kegiatan Pemasaran Pariwisata Baik Dalam dan Luar Negeri Pariwisata Kabupaten/Kota	75.000.000,00	Dinas Kepemudaan, Olahraga dan Pariwisata
4	Peningkatan Tata Kelola Pemerintahan Yang Berkualitas Dan Inovatif	program pelatihan kerja dan produktivitas tenaga kerja	Pelaksanaan Pelatihan berdasarkan Unit Kompetensi	Proses Pelaksanaan Pendidikan dan Pelatihan Keterampilan bagi Pencari Kerja berdasarkan Klaster Kompetensi	1.092.000.000,00	Dinas Ketenagakerjaan
		Program Peningkatan Kapasitas Sumber Daya Manusia Kesehatan	Pengembangan Mutu dan Peningkatan Kompetensi Teknis Sumber Daya Manusia Kesehatan Tingkat Daerah Kabupaten/Kota	Pengembangan Mutu dan Peningkatan Kompetensi Teknis Sumber Daya Manusia Kesehatan Tingkat Daerah Kabupaten/Kota	150.000.000,00	Dinas Kesehatan
		Program Pengembangan UMKM	Pengembangan Usaha Mikro dengan Orientasi Peningkatan Skala Usaha Menjadi Usaha Kecil	Pengembangan Usaha Mikro dengan Orientasi Peningkatan Skala Usaha Menjadi Usaha Kecil	400.000.000,00	Dinas Kopdag
		Program pendidikan dan latihan perkoperasian	Program pendidikan dan latihan perkoperasian	Peningkatan Pemahaman dan Pengetahuan Perkoperasian serta Kapasitas dan Kompetensi SDM Koperasi	300.000.000,00	Dinas Kopdag
		program pengembangan kapasitas daya saing kepemudaan program pengembangan sumber daya pariwisata dan ekonomi kreatif	Penyadaran, Pemberdayaan, dan Pengembangan Pemuda dan Kepemudaan Terhadap Pemuda Pelopor Kabupaten/Kota, Wirausaha Muda Pemula, dan Pemuda Kader Kabupaten/Kota Pelaksanaan Peningkatan	Koordinasi, Sinkronisasi, dan Penyelenggaraan Pengembangan Kewirausahaan Pemuda Bagi Wirausaha pemula Tingkat Kabupaten/kota	130.000.000,00	Dispora
				Pemberdayaan dan Pembinaan Masyarakat untuk Pengembangan	85.000.000,00	Dispora

No	Prioritas Provinsi	Program Prioritas RKPD 2025	Kegiatan RKPD 2025 yang mendukung Prioritas Provinsi	Sub Kegiatan RKPD 2025 yang mendukung Prioritas Provinsi	Anggaran	OPD
			Kapasitas Sumber Daya Manusia Pariwisata dan Ekonomi Kreatif Tingkat Dasar	Pariwisata		
		Program peningkatan pendidikan, pelatihan dan penyuluhan lingkungan hidup untuk masyarakat	Penyelenggaraan Pendidikan, Pelatihan, dan Penyuluhan Lingkungan Hidup untuk Lembaga Kemasyarakatan Tingkat Daerah Kabupaten/Kota	Peningkatan Kapasitas dan Kompetensi Sumber Daya Manusia Bidang lingkungan hidup untuk Lembaga pendidikan formal/lembaga masyarakat/komunitas/kelompok masyarakat	101.250.750,00	Dinas Lingkungan Hidup
		Program peningkatan peran partai politik dan lembaga pendidikan melalui pendidikan politik dan pengembangan etika serta budaya politik	Perumusan Kebijakan Teknis dan Pemantapan Pelaksanaan Bidang Pendidikan Politik, Etika Budaya Politik, Peningkatan Demokrasi, Fasilitasi Kelembagaan Pemerintahan, Perwakilan dan Partai Politik, Pemilihan Umum/Pemilihan Umum Kepala Daerah, serta Pemantauan Situasi Politik	Pelaksanaan Kebijakan di Bidang Pendidikan Politik, Etika Budaya Politik, Peningkatan Demokrasi, Fasilitasi Kelembagaan Pemerintahan, Perwakilan dan Partai Politik, Pemilihan Umum/Pemilihan Umum Kepala Daerah, serta Pemantauan Situasi Politik di Daerah	7.919.234.430,00	Badan Kesatuan Bangsa Dan Politik

Sumber: Bappeda Kabupaten Asahan. data diolah

5.7. Dukungan Program dan Kegiatan Prioritas RKPD 2025 terhadap Kegiatan Strategis Daerah Provinsi Sumatera Utara Tahun 2025

Rencana pembangunan Kabupaten Asahan Tahun 2025 ditujukan untuk mencapai sasaran pembangunan dan penyelenggaraan pemerintahan daerah yang menjadi kewenangan Kabupaten/Kota dan mendukung kebijakan pembangunan Pemerintah Provinsi dan Nasional. Dalam rangka mendukung percepatan pelaksanaan 4 Prioritas Pembangunan Dan 42 Kegiatan Strategis Daerah Provinsi Sumatera Utara, Pemerintah Kabupaten Asahan telah menyusun rencana program ini dan kegiatan sebagaimana dapat dilihat pada tabel dibawah:

Tabel 5.7.
Dukungan Program dan Kegiatan Prioritas RKPD 2025 terhadap Kegiatan Strategis Daerah Provinsi Sumatera Utara Tahun 2025

NO	PROVINSI SUMATERA UTARA	KABUPATEN ASAHAN
A	Peningkatan Kualitas Sumber Daya Manusia	
1	Pembangunan RKB, Rehabilitasi Ruang Kelas dan Pemenuhan Sarana dan Prasarana Sekolah Menengah, Vokasi dan Khusus	**Program Asahan Cerdas** Fasilitasi Pendirian SMK negeri di Kecamatan Tinggi Raja, Kecamatan Aek Kuasan dan Kecamatan Rahuning
2	Implementasi Teaching Factory Link and Match Vokasi dan Penguatan Pendidikan Universal berbasis kerja sama; Menghadirkan mentor/guru bantu dari DUDI	**Program Asahan Cerdas:** Beasiswa pendidikan mahasiswa miskin dan berprestasi sebanyak 100 orang per tahun
3	Pemberdayaan Perempuan dan Perlindungan Anak "EMAK" (Edukasi Perempuan dan Anak)	-
4	Pembangunan TITIK BACA E-Book Digital dan Pengembangan e-Library;	-
5	Pengembangan Sarana dan Prasarana serta pelayanan RS Haji Medan	**Program Asahan Sehat:** Pembangunan Rumah Sakit Modern dalam rangka peningkatan layanan kesehatan masyarakat
6	Penyediaan makanan pendamping ASI (MP ASI) dengan kandungan pangan lokal (PELITA SUMUT/ Penyediaan Makanan Pendamping ASI BalitaSumut)	**Program Asahan Sehat:** 1. Pengadaan MP ASI dengan kandungan pangan lokal 2. Percepatan penurunan stunting melalui kegiatan pemberian asupan gizi bagi balita dan pemberian suplement bagi ibu hamil dan menyusui

NO	PROVINSI SUMATERA UTARA	KABUPATEN ASAHAN
7	Dukungan capaian Universal Health Coverage pada Kabupaten/Kota melalui Penerima Bantuan Iuran (PBI) Provinsi	**Program Asahan Sehat** PBI Kabupaten kepada masyarakat miskin sebanyak 13.890 jiwa
8	Peningkatan Gerakan Masyarakat Hidup Sehat (GERMAS)	**Program Asahan Sehat** 1. Penetapan regulasi tentang GERMAS 2. Kampanye Germas melalui kegiatan sosialisasi dan pemasangan baliho
9	Optimalisasi Pelayanan Kesehatan Bergerak	-
10	Peningkatan Prestasi Olahraga SUMUT JUARA	1. Pengadaan Alat-ALAT Olahraga 2. Pelatihan wasit atau atlet 3. Pemberian bantuan dan pembinaan pada atlit berprestasi dan tenaga keolahragaan tingkat Provinsi dan nasional 4. Penuntasan pembangunan Gedung Olahraga Standar Nasional
11	Sukses Penyelenggaraan Pemilu dan Pemilukada yang damai dan berkeadilan serta Edukasi Pemahaman Wawasan Kebangsaan, Revolusi Mental dan Nilai-nilai Demokrasi	Pelaksanaan kebijakan di bidang pendidikan politik,etika budaya politik, peningkatan demokrasi, fasilitasi kelembagaan pemerintahan, perwakilan dan partai politik,pemilihan umum/pemilihan umum kepala daerah, serta pemantauan situasi politik daerah
12	Optimalisasi pengembangan Kampung Bersinar (Bersih Narkoba)	Sosialisasi P4GN - PN di 18 Desa / Kelurahan Bersinar Kabupaten Asahan
B	**Peningkatan Pertumbuhan Ekonomi Inklusif**	
1	Pemberdayaan dan Peningkatan Produktivitas Masyarakat Miskin (MAPRO)	-
2	Pembangunan North Sumatera Skill Development Center (NS-SDC)	-
3	Peningkatan Sarana dan Prasarana Balai Latihan Kerja dan penguatan fasilitasi Kerjasama dengan dunia usaha dan dunia industri melalui pelatihan tematik tenaga kerja serta pemagangan 1000 tenaga kerja ke luar negeri	**Program SDM Tangguh:** Fasilitasi pembangunan Balai Latihan Kerja di Kabupaten Asahan (eks HGU PT. BSP)
4	Fasilitasi Standarisasi dan Peningkatan Pendapatan UMKM dan IKM untuk 1000 (seribu) UMKM dan IKM melalui digitalisasi pemasaran	**Program Ekonomi Mandiri:** 1. Pengembangan Mal Usaha Mikro Kecil Menengah (UMKM) sebanyak 1 aplikasi dalam rangka meningkatan akses pemasaran UMKM 2. Bantuan Modal Wirausaha Tangguh sebanyak 100 Unit UMKM/tahun 3. Pengembangan sistem informasi ketenagakerjaan terintegrasi melalui bursa kerja online

NO	PROVINSI SUMATERA UTARA	KABUPATEN ASAHAN
5	Pengembangan Sistem Pertanian Terintegrasi dalam rangka peningkatan produktifitas hasil pertanian serta peningkatan kesejahteraan petani	**Program Ekonomi Mandiri:** 1. Bantuan Sarana Produksi Pertanian untuk 60 Kelompok Petani 2. Bantuan Sarana Produksi Perikanan untuk 63 Kelompok Nelayan 3. Peningkatan Produksi perikanan tangkap produksi perikanan budidaya 4. Peningkatan produksi daging kambing/domba sebesar 169,35 Ton 5. Peningkatan produksi cabe merah sebesar 1.093 Ton 6. Peningkatan produksi daging sapi sebesar 647,32 Ton 7. Pembangunan Rumah Kompos sebanyak 4 unit 8. Pengadaan Alat Mesin Pertanian di 10 Kecamatan
6	Pembentukan Petani Muda Milenial (PMM), Cetak sawah baru dan peningkatan mekanisme pertanian	
7	Travel Fair Dalam dan Luar Negeri serta peningkatan kualitas dan jangkauan Digitalisasi Promosi Pariwisata	**Program Asahan Go Wisata:** Asahan One Stop Adventure Tourism di Desa Tangga (Arung Jeram, Wisata Sungai Asahan)
8	Pelaksanaan Event Internasional Pariwisata, Kebudayaan dan Ekonomi Kreatif dan peningkatan Calender of Event	**Program Asahan Go Wisata:** Asahan One Stop Adventure Tourism di Desa Tangga (Arung Jeram, Wisata Sungai Asahan)
9	Dukungan Pengembangan UNESCO Global Geopark Caldera Toba dan Desa Wisata	**Program Asahan Go Wisata:** 1. Dukungan penataan kawasan wisata religi 2. Pembenahan kawasan makam Tuan Syech Silau 3. Lanjutan Pembangunan Menara Mesjid Agung H. Achmad Bakrie Kisaran setinggi 99 Meter.
10	Penyusunan Pokok Pikiran Kebudayaan Daerah & Roadmap Pengembangan Ekonomi Kreatif	-
11	Penyelenggaraan North Sumatera Utara Business Forum & Business Matching dan Pameran Agro Industri Nasional	-
C	**Peningkatan Kualitas Pembangunan Infrastruktur yang berkelanjutan**	
1	Penanganan Ruas Jalan dan Jembatan di Kawasan Strategis Provinsi	**Program Prioritas Infrastruktur Kuat:** Pengalokasian anggaran untuk Pembangunan infrastruktur jalan menuju pelayanan publik, kawasan wisata dan kawasan produksi berkisar 41 km pertahun.
2	Peningkatan Kualitas Sistem Jaringan Irigasi	Pembangunan dan pemeliharaan fasilitas serta sarana irigasi, pengairan, jalan usaha tani dan sarana produksi lainnya di wilayah sentra produksi pertanian
3	Pengurangan Luas Kawasan Kumuh dan Banjir Permukiman	1. Peningkatan Kualitas Kawasan Permukiman Kumuh 2. Kisaran bebas banjir

NO	PROVINSI SUMATERA UTARA	KABUPATEN ASAHAN
4	Pembangunan Tempat Pemrosesan Akhir (TPA) Persampahan Regional Medan - Deli Serdang	1. Pembentukan Kader Lingkungan
5	Pembangunan Waduk/Embung Idano Mola di Kepulauan Nias	
6	Pengembangan SPAM Mebidang (Medan-Binjai-Deli Serdang) dan Pembangunan SPAM Seriti (Serdang Berdagai dan Tebing Tinggi)	Pengelolaan dan Pengembangan Sistem Penyediaan Air Minum
7	Penataan Sungai Perkotaan yang Bersih dan Indah	
8	Penyediaan Sambungan Listrik bagi Keluarga Kurang Mampu	**Program Digitalisasi Birokrasi:** Bantuan pemasangan baru sambungan listrik rumah tangga miskin
9	Pembangunan PLTS terpusat dalam rangka peningkatan produktifitas pertanian dan pariwsata	**Program Digitalisasi Birokrasi:** Bantuan Pembangunan pembangkit listrik tenaga surya terpusat dalam rangka peningkatan produksi pertanian
10	Pembangunan Satu Data Digital Daerah	
11	SUMUT TANGGUH BENCANA	Penanganan pencegahan dan penanggulangan bencana alam
12	Penurunan Emisi Gas Rumah Kaca melalui Gagasan “SUMUT HIJAU”	
D	**Peningkatan Tata Kelola Pemerintah Yang Berkualitas Dan Inovatif**	
1	Mempertahankan pencapaian opini Wajar Tanpa Pengecualian (WTP) Peningkatan Reformasi Birokrasi Provinsi Sumatera Utara melalui Klinik	**Program Digitalisasi Birokrasi:** Kabupaten Asahan memperoleh opini wajar tanpa pengecualian (WTP) selama 7 (tujuh) tahun berturut-turut (2017-2023)
2	Reformasi Birokrasi	**Program Digitalisasi Birokrasi:** Peningkatan Indeks Penilaian Reformasi Birokrasi
3	Peningkatan Kualifikasi Pendidikan SDM Aparatur Negara/ASN melalui pemberian beasiswa ASN (BEASISWA ASN PINTAR) dan Pelatihan ASN didalam dan luar negeri	**Program Digitalisasi Birokrasi:** 1. Pengembangan Kompetensi ASN melalui Pengelolaan 2. Pendidikan Lanjutan ASN Pengembangan Kompetensi Teknis 3. Sertifikasi, Kelembagaan, Pengembangan Kompetensi Manajerial dan Fungsional-
4	Peningkatan Kualitas Perencanaan Pembangunan dan Inovasi Daerah	-
5	Peningkatan kualitas Sistem Pelayanan Publik Terpadu	-

5.8. Dukungan Program Daerah RKPD 2025 terhadap Arah Kebijakan Pengharus utamaan Pembangunan Berkelanjutan. Tata Kelola Pemerintahan Yang Baik. Gender. Modal Sosial Budaya dan Transformasi Digital

5.8.1. Dukungan Program dan Kegiatan Pengharus utamaan Pembangunan Berkelanjutan *(Sustainable Development Goals)*

Tujuan Pembangunan Berkelanjutan (TPB)/Sustainable Development Goals (SDGs) adalah pembangunan yang menjaga peningkatan kesejahteraan ekonomi masyarakat secara berkesinambungan. pembangunan yang menjaga keberlanjutan kehidupan sosial masyarakat. pembangunan yang menjaga kualitas lingkungan hidup serta pembangunan yang menjamin keadilan dan terlaksananya tata kelola yang mampu menjaga peningkatan kualitas hidup dari satu generasi ke generasi berikutnya. TPB/SDGs merupakan komitmen global dan nasional dalam upaya untuk menyejahterakan masyarakat mencakup 17 (tujuh belas). Menjamin kehidupan yang sehat serta mendorong kesejahteraan bagi seluruh orang disegala usia.

Upaya pencapaian target TPB/SDGs menjadi prioritas pembangunan daerah. yang memerlukan sinergi kebijakan perencanaan di tingkat nasional dan di tingkat provinsi maupun kabupaten/kota. Target-target TPB/SDGs di tingkat Kabupaten/Kota telah sejalan dengan Rencana Pembangunan Jangka Menengah Daerah (RPJMD) 2021- 2026 dalam bentuk program. kegiatan dan indikator yang terukur serta indikasi dukungan pembiayaannya.

Dari 17 (tujuh belas) TPB/SDGs yang ditetapkan nasional. Kabupaten Asahan telah menghimpun 12 (Dua belas) tujuan TPB/SDGs. yaitu:

1. Mengakhiri Kemiskinan dalam bentuk di manapun
2. Menghilangkan kelaparan. mencapai ketahanan pangan dan gizi yang baik. serta meningkatkan pertanian berkelanjutan
3. Menjamin Kehidupan yang sehat dan meningkatkan kesejahteraan seluruh penduduk semua umur
4. Menjamin kualitas pendidikan yang inklusif dan merata serta meningkatkan kesempatan belajar sepanjang hayat untuk semua
5. Mencapai kesetaraan gender dan memperdayakan perempuan
6. Air bersih dan sanitasi layak

7. Meningkatkan pertumbuhan ekonomi yang inklusif dan berkelanjutan. kesempatan kerja yang produktif dan menyeluruh. serta pekerjaan yang layak untuk semua
8. Membangun infrastruktur yang tangguh. meningkatkan industri inklusif dan berkelanjutan serta mendorong inovasi
9. Menjadikan kota dan pemukiman inklusif. aman. tangguh dan berkelanjutan
10. Menguatkan sarana pelaksanaan dan merevitalisasi kemitraan global untuk pembangunan berkelanjutan
11. Perdamaian. keadilan dan kelembagaan yang tangguh
12. Menjamin Pola Produksi dan Konsumsi yang berkelanjutan

5.8.2. Dukungan Program dan Kegiatan pengharus utamaan Tata Kelola Pemerintahan yang Baik

Tata kelola pemerintahan yang baik merupakan tatanan pengelolaan manajemen yang ditandai dengan penerapan prinsip-prinsip tertentu. antara lain keterbukaan. akuntabilitas. efektivitas dan efisiensi. supremasi hukum. keadilan. dan partisipasi. Penerapan tata kelola pemerintahan yang baik secara konsisten dan berkelanjutan mempunyai peranan yang sangat penting bagi tercapainya sasaran pembangunan. Terbangunnya tata kelola pemerintahan yang baik dalam manajemen pemerintahan. tercermin dari berkurangnya tingkat korupsi. makin tingginya keberhasilan pembangunan di berbagai bidang. meningkatnya kualitas pelayanan publik. dan terbentuknya birokrasi pemerintahan yang profesional dan berkinerja tinggi. Pemerintah Kabupaten Asahan dalam mendukung pengarusutamaan tata kelola pemerintah yang baik akan melakukan Peningkatan kualitas pelayanan publik melalui standar penerapan pelayanan publik. pelaksanaan survey kepuasan masyarakat. Peningkatan penyelesaian pengaduan masyarakat baik internal maupun eksternal dan integrase pelayanan publik.

Dukungan Program dan Kegiatan terhadap pengharus utamaan Tata Kelola Pemerintahan yang Baik pada RKPD Kabupaten Asahan Tahun 2025 adalah sebagai berikut ;

Tabel 5.8.
Dukungan Program dan Kegiatan pengarusutamaan
Tata Kelola Pemerintahan yang Baik

NO	PERANGKAT DAERAH	PROGRAM	KEGIATAN	SUB KEGIATAN	PAGU
1	Dinas Pendidikan	program pengelolaan pendidikan	Pengelolaan Pendidikan Sekolah Dasar	Pembinaan Kelembagaan dan Manajemen Sekolah	250.000.000,00
				Penyiapan dan Tindak Lanjut Evaluasi Satuan Pendidikan Dasar	
			Pengelolaan Pendidikan Sekolah Menengah Pertama	Penyiapan dan Tindak Lanjut Evaluasi Satuan Pendidikan Sekolah Menengah Pertama	
				Pembinaan Kelembagaan dan Manajemen Sekolah	250.000.000,00
			Pengelolaan Pendidikan Anak Usia Dini (PAUD)	Pembinaan Kelembagaan dan Manajemen PAUD	240.000.000,00
		program pendidik dan tenaga kependidikan	Pemerataan Kuantitas dan Kualitas Pendidik dan Tenaga Kependidikan bagi Satuan Pendidikan Dasar. PAUD. dan Pendidikan Nonformal/Kesetaraan	Perhitungan dan Pemetaan Pendidik dan Tenaga Kependidikan Satuan Pendidikan Dasar. PAUD. dan Pendidikan Nonformal/Kesetaraan	288.000.000,00
2	Dinas Kesehatan	program pemenuhan upaya kesehatan perorangan dan upaya kesehatan masyarakat	Penyelenggaraan Sistem Informasi Kesehatan secara Terintegrasi	Pengelolaan Data dan Informasi Kesehatan	
				Pengelolaan Sistem Informasi Kesehatan	508.939.356,00
		program pemberdayaan masyarakat bidang kesehatan	Advokasi. Pemberdayaan. Kemitraan. Peningkatan Peran serta Masyarakat dan Lintas Sektor Tingkat Daerah Kabupaten/Kota	Peningkatan Upaya Promosi Kesehatan. Advokasi. Kemitraan dan Pemberdayaan Masyarakat	344.000.000,00
			Pelaksanaan Sehat dalam rangka Promotif Preventif Tingkat Daerah Kabupaten/Kota	Penyelenggaraan Promosi Kesehatan dan Gerakan Hidup Bersih dan Sehat	100.000.000,00
			Pengembangan dan Pelaksanaan Upaya Kesehatan Bersumber Daya Masyarakat (UKBM) Tingkat Daerah Kabupaten/Kota	Bimbingan Teknis dan Supervisi Pengembangan dan Pelaksanaan Upaya Kesehatan Bersumber Daya Masyarakat (UKBM)	283.882.220,00
3	Satuan Polisi Pamong	program peningkatan	Penanganan Gangguan Ketenteraman dan Ketertiban	Pencegahan Gangguan Ketenteraman	349.999.700,00

NO	PERANGKAT DAERAH	PROGRAM	KEGIATAN	SUB KEGIATAN	PAGU
	Praja	ketenteraman dan ketertiban umum	Umum dalam 1 (satu) Daerah Kabupaten/Kota	dan Ketertiban Umum melalui Deteksi Dini dan Cegah Dini. Pembinaan dan Penyuluhan. Pelaksanaan Patroli. Pengamanan. dan Pengawalan	
			Penegakan Peraturan Daerah Kabupaten/Kota dan Peraturan Bupati/Wali Kota	Penanganan atas Pelanggaran Peraturan Daerah dan Peraturan Bupati/Wali Kota	55.000.000,00
				Sosialisasi Penegakan Peraturan Daerah dan Peraturan Bupati/Wali Kota	40.000.000,00
4	Badan Penanggulangan Bencana Daerah	program penanggulangan bencana	Pelayanan Informasi Rawan Bencana Kabupaten/Kota	Sosialisasi. Komunikasi. Informasi dan Edukasi (KIE) Rawan Bencana Kabupaten/Kota (Per Jenis Bencana)	222.500.082,00
5	Dinas Pemberdayaan Masyarakat dan Desa	program administrasi pemerintahan desa	Pembinaan dan Pengawasan Penyelenggaraan Administrasi Pemerintahan Desa	Fasilitasi Penyelenggaraan Administrasi Pemerintahan Desa	100.000.000,00
				Fasilitasi Penyusunan Produk Hukum Desa	100.000.000,00
6	Dinas Pengendalian Penduduk. Keluarga Berencana. Pemberdayaan Perempuan dan Perlindungan Anak	program pengelolaan sistem data gender dan anak	Pengumpulan. Pengolahan Analisis dan Penyajian Data Gender dan Anak Dalam Kelembagaan Data di Tingkat Daerah Kabupaten/Kota	Penyediaan Data Gender dan Anak di Kewenangan Kabupaten/Kota	150.000.000,00
7	Dinas Komunikasi dan Informatika	program aplikasi informatika	Pengelolaan Nama Domain yang telah Ditetapkan oleh Pemerintah Pusat dan Sub Domain di Lingkup Pemerintah Daerah Kabupaten/Kota	Penyelenggaraan Sistem Jaringan Intra Pemerintah Daerah	7,303,882,500
			Pengelolaan e-government Di Lingkup Pemerintah Daerah Kabupaten/Kota	Penyelenggaraan Jaringan Intra Pemerintah Daerah Kab/Kota	5.255.471.080,00
				Fasilitasi penyelenggaraan SPBE di lingkungan Pemda	100.000.000,00
		program penyelenggaraan	Penyelenggaraan Persandian untuk Pengamanan	Pelaksanaan Keamanan Informasi	45.000.000,00

NO	PERANGKAT DAERAH	PROGRAM	KEGIATAN	SUB KEGIATAN	PAGU
		persandian untuk pengamanan informasi	Informasi Pemerintah Daerah Kabupaten/Kota	Pemerintahan Daerah Kabupaten/Kota Berbasis Elektronik dan Non Elektronik	
8	Dinas Penanaman Modal dan Pelayanan Perizinan Terpadu Satu Pintu	program pengelolaan data dan sistem informasi penanaman modal	Pengelolaan Data dan Informasi Perizinan dan Non Perizinan yang Terintegrasi pada Tingkat Daerah Kabupaten/Kota	Pengolahan. Penyajian dan Pemanfaatan Data dan Informasi Perizinan dan Non Perizinan Berbasis Sistem Pelayanan Perizinan Berusaha Terintegrasi secara Elektronik	85.000.000,00
9	Bagian Pemerintahan	program pemerintahan dan kesejahteraan rakyat	Administrasi Tata Pemerintahan	Penataan Administrasi Pemerintahan	448.844.765,00
10	Bagian Hukum	program pemerintahan dan kesejahteraan rakyat	Fasilitasi dan Koordinasi Hukum	Fasilitasi Penyusunan Produk Hukum Daerah	243.088.251,00
11	Bagian Organisasi	program penunjang urusan pemerintahan daerah kabupaten/kota	Penataan Organisasi	Peningkatan Kinerja dan Reformasi Birokrasi	66.445.150,00
12	Bagian Pengadaan Barang dan Jasa	program perekonomian dan pembangunan	Pengelolaan Pengadaan Barang dan Jasa	Pengelolaan Layanan Pengadaan secara Elektronik	350.000.000,00
10	Badan Perencanaan Pembangunan Daerah	program perencanaan. pengendalian dan evaluasi pembangunan daerah	Penyusunan Perencanaan dan Pendanaan	Koordinasi Penyusunan dan Penetapan Dokumen Perencanaan Pembangunan Daerah Kabupaten/Kota	950.000.000,00
		program perencanaan. pengendalian dan evaluasi pembangunan daerah	Analisis Data dan Informasi Pemerintahan Daerah Bidang Perencanaan Pembangunan Daerah	Analisis Data dan Informasi Perencanaan Pembangunan Daerah	136.326.091,00
				Pembinaan dan Pemanfaatan Data dan Informasi Perencanaan Pembangunan SKPD	106.973.845,00
11	Badan Pengelola Keuangan dan Aset Daerah	program pengelolaan keuangan daerah	Koordinasi dan Penyusunan Rencana Anggaran Daerah	Koordinasi dan Penyusunan Peraturan Daerah tentang APBD dan Peraturan Kepala Daerah tentang Penjabaran APBD	645.680.500,00
				Koordinasi dan Penyusunan Peraturan Daerah tentang Perubahan APBD dan Peraturan Kepala Daerah tentang	765.763.750,00

NO	PERANGKAT DAERAH	PROGRAM	KEGIATAN	SUB KEGIATAN	PAGU
				Penjabaran Perubahan APBD	
11	Badan Kepegawaian Daerah	program kepegawaian daerah	Penilaian dan Evaluasi Kinerja Aparatur	Pelaksanaan Penilaian dan Evaluasi Kinerja Aparatur	165.000.000,00
				Pengelolaan Pemberian Penghargaan Bagi Pegawai	56.000.000,00
				Pembinaan Disiplin ASN	100.000.000,00
13	Inspektorat	program penyelenggaraan pengawasan	Penyelenggaraan Pengawasan Internal	Pengawasan Kinerja Pemerintah Daerah	1.216.200.000,00
				Pengawasan Keuangan Pemerintah Daerah	922.000.000,00
				Reviu Laporan Kinerja	52,000,000
				Reviu Laporan Keuangan	34,794,000
				Pengawasan Desa	194,000,000
		Program Perumusan Kebijakan. Pendampingan dan Asistensi	Pendampingan dan Asistensi	Pendampingan dan Asistensi Urusan Pemerintahan Daerah	40,500,000

5.8.3. Dukungan Program dan Kegiatan Pengarus Utamaan Gender (PUG)

Pengharus utamaan gender (PUG) merupakan strategi untuk mengintegrasikan perspektif gender ke dalam pembangunan. mulai dari penyusunan kebijakan. perencanaan. penganggaran. pelaksanaan. serta pemantauan dan evaluasi. PUG bertujuan untuk mewujudkan kesetaraan gender sehingga mampu menciptakan pembangunan yang lebih adil dan merata bagi seluruh penduduk Indonesia. Kesetaraan gender dapat dicapai dengan mengurangi kesenjangan antara laki-laki dan perempuan dalam mengakses dan mengontrol sumber daya. berpartisipasi di seluruh proses pembangunan dan pengambilan keputusan. serta memperoleh manfaat dari pembangunan.

Pembangunan nasional ditujukan untuk meningkatkan kualitas sumber daya manusia. baik laki-laki maupun perempuan. Untuk itu. pembangunan nasional selayaknya memberikan akses yang memadai serta adil dan setara bagi perempuan dan laki-laki untuk berpartisipasi dalam pembangunan dan memanfaatkan hasil-hasil pembangunan. serta turut mempunyai andil dalam proses pengendalian/kontrol pembangunan

Pengharus utamaan gender dalam pembangunan merupakan strategi yang digunakan untuk mengurangi kesenjangan antara penduduk laki-laki dan perempuan dalam mengakses dan mendapatkan manfaat pembangunan. serta meningkatkan partisipasi dan mengontrol proses pembangunan. Penerapan penghar usutamaan gender ini diharapkan dapat menghasilkan kebijakan publik yang lebih efektif untuk mewujudkan pembangunan yang lebih adil dan merata bagi seluruh penduduk Indonesia. baik laki-laki maupun perempuan.

Arah kebiajakan Pengharus utamaan Gender adalah sebagai berikut

1. Mempercepat pelaksanaan pengarusutamaan gender di semua bidang pembangunan di tingkat pusat. daerah. dan desa melalui:
   a. Penguatan pemahaman dan komitmen pemangku
   b. kepentingan;
   c. Penguatan koordinasi dalam pelaksanaan PUG di
   d. semua bidang pembangunan;
   e. Penguatan pelaksanaan perencanaan dan
   f. Penganggaran yang responsif gender (PPRG) di semua jenjang pemerintahan;
   g. Penguatan kebijakan dan regulasi yang responsive gender;

h. Penyediaan dan pemanfaatan data terpilah.

2. Meningkatkan pemberdayaan perempuan di berbagai bidang pembangunan melalui:
   a. Peningkatan kapasitas perempuan untuk mengurangi kesenjangan dalam mengakses dan mengontrol sumber daya. berpartisipasi. serta menerima manfaat pembangunan
   b. Peningkatan koordinasi dengan stakeholder terkait untuk mendorong peran perempuan di berbagai bidang pembangunan.

Dukungan Program dan Kegiatan Pengharus utamaan Gender (PUG pada RKPD 2025 adalah sebagai berikut :

Tabel 5.9.
Dukungan Program dan Kegiatan Pengarusutamaan Gender (PUG pada RKPD 2025)

NO	PERANGKAT DAERAH	PROGRAM	KEGIATAN	SUB KEGIATAN	PAGU
1	Dinas Pemberdayaan Perempuan dan Perlindungan Anak	Program Pengarusutamaan Gender Dan Pemberdayaan Perempuan	Pelembagaan Pengarusutamaan Gender (PUG) pada Lembaga Pemerintah Kewenangan Kabupaten/Kota	Koordinasi dan Sinkronisasi Pelaksanaan PUG Kewenangan Kabupaten/Kota	90.000.000,00
			Pemberdayaan Perempuan Bidang Politik, Hukum, Sosial, dan Ekonomi pada Organisasi Kemasyarakatan Kewenangan Kabupaten/Kota	Advokasi Kebijakan dan Pendampingan Peningkatan Partisipasi Perempuan dan Politik, Hukum, Sosial dan Ekonomi	79.355.834,00
			Penguatan dan Pengembangan Lembaga Penyedia Layanan Pemberdayaan Perempuan Kewenangan Kabupaten/Kota	Advokasi Kebijakan dan Pendampingan kepada Lembaga Penyedia Layanan Pemberdayaan Perempuan Kewenangan Kabupaten/Kota	60.000.000,00
		Program Perlindungan Perempuan	Pencegahan Kekerasan Terhadap Perempuan Lingkup Daerah Kabupaten/Kota	Advokasi Kebijakan dan Pendampingan Layanan Perlindungan Perempuan Kewenangan Kabupaten/Kota	55.000.000,00
			Penyediaan Layanan Rujukan Lanjutan bagi Perempuan Korban Kekerasan yang Memerlukan Koordinasi Kewenangan Kabupaten/Kota	Koordinasi dan Sinkronisasi Pelaksanaan Penyediaan Layanan Rujukan Lanjutan bagi Perempuan Korban Kekerasan Kewenangan Kabupaten/Kota	30.000.000,00
		Program Peningkatan Kualitas Keluarga	Peningkatan Kualitas Keluarga dalam Mewujudkan Kesetaraan Gender (KG) dan Hak Anak Tingkat Daerah Kabupaten/Kota	Pengembangan Kegiatan Masyarakat untuk Peningkatan Kualitas Keluarga Kewenangan Kabupaten/Kota	205.000.000,00
		Program Pengelolaan Sistem Data Gender Dan Anak	Pengumpulan, Pengolahan Analisis dan Penyajian Data Gender dan Anak Dalam Kelembagaan Data di Tingkat Daerah Kabupaten/Kota	Penyediaan Data Gender dan Anak di Kewenangan Kabupaten/Kota	150.000.000,00

NO	PERANGKAT DAERAH	PROGRAM	KEGIATAN	SUB KEGIATAN	PAGU
		Program Peningkatan Kualitas Keluarga	Peningkatan Kualitas Keluarga dalam Mewujudkan Kesetaraan Gender (KG) dan Hak Anak Tingkat Daerah Kabupaten/Kota	Pengembangan Kegiatan Masyarakat untuk Peningkatan Kualitas Keluarga Kewenangan Kabupaten/Kota	205.000.000,00
2	Dinas Pemberdayaan Masyarakat dan Desa	program pemberdayaan lembaga kemasyarakatan. lembaga adat dan masyarakat hukum adat	Pemberdayaan Lembaga Kemasyarakatan yang Bergerak di Bidang Pemberdayaan Desa dan Lembaga Adat Tingkat Daerah Kabupaten/Kota serta Pemberdayaan Masyarakat Hukum Adat yang Masyarakat Pelakunya Hukum Adat yang Sama dalam Daerah Kabupaten/Kota	Fasilitasi Tim Penggerak PKK dalam Penyelenggaraan Gerakan Pemberdayaan Masyarakat dan Kesejahteraan Keluarga	900.000.000,00

5.8.4. Dukungan Program dan Kegiatan Pengarusutamaan Modal Sosial Budaya pada RKPD 2025

Upaya mengangkat isu-isu sosial budaya dan mengintegrasikannya ke dalam perencanaan pembangunan bukan saja penting. tetapi mutlak diperlukan untuk meningkatkan kualitas hidup manusia dan memperbaiki kesejahteraan masyarakat secara menyeluruh.

Kabupaten Asahan mendukung Rencana Pembangunan yang memberi perhatian sangat serius terhadap isu-isu strategis pembangunan sosial budaya. baik dalam hal kebijakan. program. maupun alokasi anggaran. Bidang sosial budaya diletakkan pada posisi prioritas. dan menjadi bagian yang terintegrasi dalam konsep pembangunan secara keseluruhan.

Adapun program sektoral yang menjadi domain pembangunan sosial budaya. antara lain: peningkatan pelayanan pendidikan dan kesehatan yang merata dan bermutu; perbaikan gizi masyarakat. terutama gizi anak-anak; penyediaan pangan. air bersih. dan sanitasi pengendalian pertumbuhan penduduk; pemberdayaan perempuan dan kesetaraan gender; serta pengembangan kebudayaan.

semua sektor di atas sangat penting karena berdampak langsung terhadap pembangunan ekonomi. Pembangunan sosial budaya memiliki hubungan kohesi yang sangat erat dengan pembangunan ekonomi. untuk pembangunan sosial budaya bukan saja merupakan medium efektif untuk meningkatkan kesejahteraan. melainkan juga dapat berkontribusi terhadap pertumbuhan ekonomi berkelanjutan.

Melalui pembangunan yang menyeluruh. pemerintah bermaksud menghasilkan manusia-manusia unggul yang memiliki kecerdasan intelektual. yang ditempuh melalui perbaikan kualitas pendidikan. kesehatan. dan gizi; dan pada akhirnya juga memiliki sikap mental dan karakter yang tangguh. serta berperilaku positif dan konstruktif.

Adapun indikator yang telah diformulasikan untuk mengukur kemajuan capaian pembangunan manusia dan masyarakat tertuang dalam Indeks Pembangunan Masyarakat. *Pertama*. dimensi gotong royong. sebagai wujud modal sosial yang meliputi tingkat kepercayaan. tolong-menolong. aksi kolektif. dan jejaring sosial. *Kedua*. dimensi toleransi. sebagai ukuran kohesivitas sosial yang meliputi toleransi antar umat beragama dan antarsuku. *Terakhir.* rasa aman. yang menggambarkan

kepatuhan terhadap hukum. sehingga tercipta rasa aman di kalangan masyarakat.

Tabel 5.10
Dukungan Program dan Kegiatan Pengarusutamaan Modal Sosial Budaya pada RKPD 2025

NO	PERANGKAT DAERAH	PROGRAM	KEGIATAN	SUB KEGIATAN	PAGU
1	Dinas Pendidikan	Program pengembangan kebudayaan	Penetapan Cagar Budaya Peringkat Kabupaten/Kota	Pendaftaran Objek Diduga Cagar Budaya	100,000,000
				Penetapan Cagar Budaya	100.000.000,00
			Pengelolaan Cagar Budaya Peringkat Kabupaten/Kot	Pelindungan Cagar Buday	2,590,000,000
				Pengembangan Cagar Budaya	1.100.000.000,00
				Pemanfaatan Cagar Budaya	125.000.000,00
2	Badan Kesatuan Bangsa. Politik	Program penguatan ideologi pancasila dan karakter kebangsaan	Perumusan kebijakan teknis dan pemantapan pelaksanaan bidang ideologi pancasila dan karakter kebangsaan	Perumusan Kebijakan Teknis di Bidang Ideologi Wawasan Kebangsaan. Bela Negara. Karakter Bangsa. Pembauran Kebangsaan. Bineka Tunggal Ika dan Sejarah Kebangsaan	196,503,091
				Pelaksanaan Koordinasi di Bidang Ideologi Wawasan Kebangsaan. Bela Negara. Karakter Bangsa. Pembauran Kebangsaan. Bineka Tunggal Ika dan Sejarah Kebangsaan	48,592,202
		Program peningkatan peran partai politik dan lembaga pendidikan melalui pendidikan politik dan pengembangan etika serta budaya politik	Perumusan kebijakan teknis dan pemantapan pelaksanaan bidang pendidikan politik. etika budaya politik. peningkatan demokrasi. fasilitasi kelembagaan pemerintahan. perwakilan dan partai politik. pemilihan umum/pemilihan umum kepala daerah. serta pemantauan situasi politik	Penyusunan Bahan Perumusan Kebijakan di Bidang Pendidikan Politik. Etika Budaya Politik. Peningkatan Demokrasi. Fasilitasi Kelembagaan Pemerintahan. Perwakilan dan Partai Politik. Pemilihan Umum/Pemilihan Umum Kepala Daerah. serta Pemantauan Situasi Politik Di Daerah	21,393,968
				Pelaksanaan Kebijakan Di Bidang Pendidikan Politik. Etika Budaya Politik. Peningkatan Demokrasi. Fasilitasi	8,156,010,370

NO	PERANGKAT DAERAH	PROGRAM	KEGIATAN	SUB KEGIATAN	PAGU
				Kelembagaan Pemerintahan. Perwakilan dan Partai Politik. Pemilihan Umum/Pemilihan Umum Kepala Daerah. serta Pemantauan Situasi Politik Di Daerah	
		Program pembinaan dan pengembangan ketahanan ekonomi. sosial. dan budaya	Perumusan kebijakan teknis dan pemantapan pelaksanaan bidang ketahanan ekonomi. sosial dan budaya	Pelaksanaan Kebijakan di Bidang Ketahanan Ekonomi. Sosial. Budaya dan Fasilitasi Pencegahan Penyalagunaan Narkotika. Fasilitasi Kerukunan Umat Beragama dan Penghayat Kepercayaan di Daerah	106,036,887
				Penyusunan Bahan Perumusan Kebijakan di Bidang Ketahanan Ekonomi, Sosial, Budaya dan Fasilitasi Pencegahan Penyalagunaan Narkotika, Fasilitasi Kerukunan Umat Beragama dan Penghayat Kepercayaan di Daerah	96,216,373
		Program peningkatan kewaspadaan nasional dan peningkatan kualitas dan fasilitasi penanganan konflik sosial	Perumusan kebijakan teknis dan pelaksanaan pemantapan kewaspadaan nasional dan penanganan konflik sosial	Pelaksanaan Kebijakan di Bidang Kewaspadaan Dini, Kerja Sama Intelijen, Pemantauan Orang Asing, Tenaga Kerja Asing dan Lembaga Asing, Kewaspadaan Perbatasan antar Negara, Fasilitasi Kelembagaan Bidang Kewaspadaan, serta Penanganan Konflik di Daerah	482,875,471
				Penyusunan Bahan Perumusan Kebijakan di Bidang Kewaspadaan Dini, Kerja Sama Intelijen, Pemantauan Orang Asing, Tenaga Kerja Asing dan Lembaga Asing, Kewaspadaan Perbatasan antar Negara, Fasilitasi Kelembagaan Bidang Kewaspadaan,	58,507,251

NO	PERANGKAT DAERAH	PROGRAM	KEGIATAN	SUB KEGIATAN	PAGU
				serta Penanganan Konflik di Daerah	
				Pelaksanaan Forum Koordinasi Pimpinan Daerah Kabupaten/Kota	196,861,691
3	Dinas Sosial	Program pemberdayaan sosial	Pengembangan potensi sumber kesejahteraan sosial daerah kabupaten/kota	Peningkatan Kemampuan Potensi Pekerja Sosial Masyarakat Kewenangan Kabupaten/Kota	61,010,675
				Peningkatan Kemampuan Potensi Sumber Kesejahteraan Sosial Keluarga Kewenangan Kabupaten/Kota	170,000,000
				Peningkatan Kemampuan Potensi Sumber Kesejahteraan Sosial Kelembagaan Masyarakat Kewenangan Kabupaten/Kota	311,205,950
		Program Rehabilitasi Sosial	Rehabilitasi Sosial Dasar Penyandang Disabilitas Terlantar. Anak Terlantar. Lanjut Usia Terlantar. serta Gelandangan Pengemis di Luar Panti Sosial	Penyediaan Permakanan	57,823,612
				Penyediaan Alat Bantu	337,555,219
				Pemberian Bimbingan Fisik, Mental, Spiritual, dan Sosial	64,493,887
				Pemberian Bimbingan Sosial kepada Keluarga Penyandang Disabilitas Terlantar. Anak Terlantar. Lanjut Usia Terlantar. serta Gelandangan Pengemis dan Masyarakat	52,075,075
				Pemberian Akses ke Layanan Pendidikan dan Kesehatan Dasar	17,169,084
				Pemberian Layanan Kedaruratan	96,279,664
			Rehabilitasi Sosial Penyandang Masalah Kesejahteraan Sosial (PMKS) Lainnya Bukan Korban	Penyediaan Permakanan	50,000,000
				Penyediaan Sandang	47,647,575

NO	PERANGKAT DAERAH	PROGRAM	KEGIATAN	SUB KEGIATAN	PAGU
			HIV/AIDS dan NAPZA di Luar Panti Sosial	Pemberian Bimbingan Fisik, Mental, Spiritual, dan Sosial	35,622,500
				Pemberian Bimbingan Sosial kepada Keluarga Penyandang Masalah Kesejahteraan Sosial (PMKS) Lainnya Bukan Korban HIV/AIDS dan NAPZA	50,071,500
				Penyediaan Alat Bantu	228,980,000
		Program perlindungan dan jaminan sosial	Pemeliharaan Anak Anak Terlantar	Penjangkauan Anak-Anak Terlantar	34,870,792
				Rujukan Anak-Anak Terlanta	61,617,946
				Pemantauan Terhadap Pelaksanaan Pemeliharaan Anak Terlantar	84,676,804
			Pengelolaan Data Fakir Miskin Cakupan Daerah Kabupaten/Kota	Pendataan Fakir Miskin Cakupan Daerah Kabupaten/Kota	975,996,624
				Pengelolaan Data Fakir Miskin Cakupan Daerah Kabupaten/Kota	339,319,222
				Fasilitasi Bantuan Sosial Kesejahteraan Keluarga	7,820,575,375
		Program penanganan bencana	Perlindungan Sosial Korban Bencana Alam dan Sosial Kabupaten/Kota	Penyediaan Makanan	193,500,029
				Penyediaan Sandang	167,211,706
				Penyediaan Tempat Penampungan Pengungsi	115,373,863
				Penanganan Khusus bagi Kelompok Rentan	57,245,000
				Pelayanan Dukungan Psikososial	113,668,191

NO	PERANGKAT DAERAH	PROGRAM	KEGIATAN	SUB KEGIATAN	PAGU
4	Dinas Pengendalian Penduduk. Keluarga Berencana. Pemberdayaan Perempuan Dan Perlindungan Anak	Program pembinaan Keluarga Berencana (KB)	Pelaksanaan Advokasi. Komunikasi. Informasi dan Edukasi (KIE) Pengendalian Penduduk dan KB Sesuai Kearifan Budaya Lokal	Pengendalian Program KKBPK	100.000.000,00
5	Dinas Perpustakaan Dan Kearsipan	program pelestarian koleksi nasional dan naskah kuno	Pelestarian Naskah Kuno Milik Daerah Kabupaten/Kota	Pengembangan, Pengolahan dan Pengalihmediaan Naskah Kuno yang Dimiliki oleh Masyarakat untuk Dilestarikan dan Didayagunakan	25.000.000,00
6	satuan polisi pamong praja	program peningkatan ketenteraman dan ketertiban umum	Penanganan Gangguan Ketentraman dan Ketertiban Umum dalam 1 (satu) Daerah Kabupaten/Kota	Pencegahan Gangguan Ketenteraman dan Ketertiban Umum melalui Deteksi Dini dan Cegah Dini. Pembinaan dan Penyuluhan. Pelaksanaan Patroli. Pengamanan. dan Pengawalan	349.999.700,00
				Penindakan atas Gangguan Ketenteraman dan Ketertiban Umum Berdasarkan Perda dan Perkada melalui Penertiban dan Penanganan Unjuk Rasa dan Kerusuhan Massa	49.999.450,00
				Koordinasi Penyelenggaraan Ketentraman dan Ketertiban Umum serta Perlindungan Masyarakat Tingkat Kabupaten/Kota	35.000.000,00
				Pemberdayaan Perlindungan Masyarakat dalam rangka Ketentraman dan Ketertiban Umum	64.971.850,00
		program pencegahan. penanggulangan. penyelamatan kebakaran dan penyelamatan	Pencegahan. Pengendalian. Pemadaman. Penyelamatan. dan Penanganan Bahan Berbahaya dan Beracun Kebakaran dalam Daerah	Pencegahan Kebakaran dalam Daerah Kabupaten/Kota	120.000.000,00
				Pemadaman dan Pengendalian Kebakaran dalam Daerah	44.999.500,00

NO	PERANGKAT DAERAH	PROGRAM	KEGIATAN	SUB KEGIATAN	PAGU
		non kebakaran	Kabupaten/Kota	Kabupaten/Kota	
				Penyelamatan dan Evakuasi Korban Kebakaran dan Non Kebakaran	38.294.400,00
			Pemberdayaan Masyarakat dalam Pencegahan Kebakaran	Pemberdayaan Masyarakat dalam Pencegahan dan Penanggulangan Kebakaran melalui Sosialisasi dan Edukasi Masyarakat	100.000.000,00
7	Bagian Kesejahteraan Sosial	Program pemerintahan dan kesejahteraan rakyat	Administrasi Tata Pemerintahan	Pelaksanaan Kebijakan. Evaluasi. dan Capaian Kinerja terkait Kesejahteraan Sosial	580.034.400,00

5.8.5. Dukungan Program dan Kegiatan Pengarusutamaan Transformasi Digital pada RKPD 2025

Pengarustamaan transformasi digital merupakan upaya untuk mengoptimalkan peranan teknologi digital dalam meningkatkan daya saing bangsa dan sebagai salah satu sumber pertumbuhan ekonomi Indonesia ke depan. Strategi pengarustamaan transformasi digital terdiri dari aspek pemantapan ekosistem (supply). pemanfaatan (demand) dan pengelolaan big data.

Rekapitulasi Program dan Kegiatan Pemerintah Kabupaten Asahan yang Mendukung Pengarusutamaan Transformasi Digital sebagai berikut:

Tabel 5.11.
Rekapitulasi Program dan Kegiatan
Pemerintah Kabupaten Asahan yang Mendukung
Pengarusutamaan Transformasi Digital

NO	PERANGKAT DAERAH	NAMA APLIKASI	DOMAIN	FUNGSI APLIKASI
1	Badan Perencanaan Pembangunan Daerah	SIPD	https://asahankab.sipd.kemendagri.go.id/	aplikasi perencanaan pembangunan daerah untuk mempercepat terwujudnya dokumen perencanaan yang berkualitas
2	Bagian Pengadaan Barang/ Jasa	LPSE	https://lpse.asahankab.go.id/	Sistem Pengadaan Secara Elektronik dilingkungan Pemerintah Kabupaten Asahan
3	Bagian Hukum	JDIH	http://jdih.asahankab.go.id/home/	Sistem Informasi yang menyajikan dokumentasi dan informasi produk hukum
4	Dinas Penanaman Modal dan Pelayanan Perizinan Terpadu Satu Pintu	PERIZINAN ONLINE	http://eperizinan.asahankab.go.id/	aplikasi berbasis web yang terintegrasi dengan Online Single Submission (OSS) untuk perizinan berusaha maupun layanan lain.
5	Badan Pengelola Pendapatan Daerah Badan Pengelola Pendapatan Daerah	BPHTB ONLINE	http://smartpajak.asahankab.go.id/	aplikasi untuk memudahkan wajib Pajak dalam menyampaikan Surat Pemberitahuan Tagihan Pajak Daerah (SPTPD) secara parktis. langsung mudah di akses kapan saja dan di mana saja.
		PBB ONLINE	https://ppdb.asahankab.go.id/	Aplikasi untuk memudahkan masyarakat mengecek PBB secara Online
6	Dinas Pemberdayaan Masyarakat dan Desa	SIHANDAL	http://sihandal.asahankab.go.id/	Aplikasi cara cepat menghitung hasil pilkades 2019
7	Dinas Komunikasi dan Informatika	PORTAL COVID-19	http://corona.asahankab.go.id/	Portal Informasi covid-19 Kabupaten Asahan
		LAPOR SP4N	www.lapor.go.id	Aplikasi Layanan Aspirasi dan Pengaduan Online Rakyat
		SIMAYA	www.simaya.go.id	Aplikasi Perkantoran Maya Berbasis Awan
		PORTAL ASAHANKAB	http://asahankab.go.id/	Portal Informasi Kabupaten Asahan
		KLIPING ONLINE	https://kliping.asahankab.go.id/	Aplikasi Kliping Online Kab. Asahan
		CCTV ONLINE	https://cctv.asahankab.go.id/	Aplikasi Pantau CCTV Jalan kab. Asahan
		E BULETIN	https://e-buletin.asahankab.go.id/home	Aplikasi Buletin Online Kab. Asahan
		ASADA	https://data.asahankab.go.id/	Aplikasi Portal Data Kabupaten Asahan

BAB VI

KINERJA PENYELENGGARAAN PEMERINTAHAN DAERAH

Indikator kinerja adalah ukuran kuantitatif dan kualitatif yang menggambarkan tingkat pencapaian suatu kegiatan dan sasaran yang telah ditetapkan. Indikator kinerja memberikan penjelasan, baik secara kuantitatif maupun secara kualitatif, mengenai apa yang diukur untuk menentukan apakah tujuan sudah tercapai.

Syarat-syarat suatu indikator adalah relevan, yaitu indikator kinerja harus berhubungan dengan apa yang diukur dan secara objektif dapat digunakan untuk pengambilan keputusan atau kesimpulan tentang pencapaian apa yang diukur; **Penting**, yaitu menjadi prioritas dan harus berguna untuk menunjukkan keberhasilan, kemajuan, atau pencapaian (*accomplishment*); **Efektif** dan **layak**, yaitu data/informasi yang berkaitan dengan indikator kinerja yang bersangkutan dapat dikumpulkan, diolah, dan dianalisis dengan biaya yang layak. Dan Indikator kinerja yang baik setidak-tidaknya memenuhi kriteriaspesifik;dapat dicapai; relevan, menggambarkan sesuatu yang diukur; dapat dikuantifikasi dan diukur.

6.1. Indikator Kinerja Utama

Pemerintah Daerah Kabupaten Asahan menetapkan indikator makro pembangunan yang terdiri dari Indeks Pembangunan Manusia, Laju Pertumbuhan Penduduk, Tingkat kemiskinan, Tingkat Pengangguran Terbuka, Laju Pertumbuhan Ekonomi, Indeks Gini, dan Pendapatan Per Kapita. Indikator kinerja makro tersebut menjadi parameter keberhasilan pembangunan Kabupaten Asahan, sekaligus memberi dukungan bagi pencapaian indikator kinerja makro pembangunan nasional dan pemerintah Provinsi Sumatera Utara. Proyeksi indikator kinerja makro Tahun 2025 disajikan pada Tabel 6.1.

Tabel 6.1

Proyeksi Indikator Makro Kabupaten Asahan

No	Indikator Kinarja	Realisasi		Target	
		2022	2023	2024	2025
1	2	3	4	4	5
	Indikator Makro:				
1	Laju Pertumbuhan Ekonomi	4,66	4,87	3,21	4,71
2	Laju Inflasi	6,16	2,30	2,07	2,05
3	Indeks Pembangunan Manusia (IPM)	73,18	73,59	73,75	73,90
4	Gini Rasio	0,255	0,260	0,251	0,248
5	Persentase tingkat Kemiskinan	8,64	8,21	7,20	7,20
6	Tingkat Pengangguran Terbuka	6,26	6,12	5,54	5,54

Penetapan indikator kinerja daerah bertujuan untuk memberi gambaran tentang ukuran keberhasilan pencapaian visi dan misi Kepala Daerah dan Wakil Kepala Daerah yang ditetapkan menjadi Indikator Kinerja Utama (IKU) Daerah. Indikator dan target kinerja dinyatakan dengan jelas pada tahap perencanaan dan pada akhir pelaksanaan, hal ini untuk menjamin aspek akuntabilitas pencapaian kinerja. Selain itu dalam rangka fokus pencapaian

indikator kinerja utama maka ditetapkan program-program yang langsung mendukung capaian indikator kinerja utama tersebut sebagaimana terdapat pada tabel 6.2 berikut ini

Tabel 6.2
Indikator Kinerja Utama
Kabupaten Asahan Tahun 2025

No	Indikator Kinarja	Realisasi		Target	
		2022	2023	2024	2025
1	2	3	4	4	5
1	Indeks Penilaian Reformasi Birokrasi	CC	B	BB=71	BB=74
2	Indeks Profesionalitas ASN	47,35	61,42	70	72
3	Pertumbuhan Ekonomi sector Primer	5,41	3,92	4,12	5,23
4	Pertumbuhan ekonomi Sektor Sekunder dan Tersier (Jasa, perdangangan, industry)	3,74	5,32	5,45	5,87
5	Rata-Rata Indeks Desa Membangun TingkatKabupaten	0,6538	0,6662	0,6599	0,6635
6	Pertumbuhan Nilai Investasi daerah	12,5%	13,20%	1.5 %	2 %
7	Indeks Pengelolaan Keuangan Daerah	78,43	78,19	79,62	79,72
8	Indeks Kesehatan	68,73	73,39	78,18	78,28
9	Indeks Pendidikan	-	-	79,80	79,90
10	Angka kriminalitas	0,002	0,002	18,74	18,73
11	Indeks infrastruktur wilayah	62,5	64,25	68,70	69,00
12	Tingkat konektivitas antar wilayah	100	100	100%	100%
13	Indek Kualitas Lingkungan Hidup (IKLH)Kabupaten	65,04	66,81	64,52	65,14
14	Indeks Demokrasi Indonesia (IDI) Kabupaten Asahan	65	63,15%	68,10%	66,40%
15	Persentase Keluarga Sejahtera	-	-	62,58%	62,78

Sumber Bappeda Kabupaten Asahan

6.2. Indikator Kinerja Daerah

Dalam rangka penyelenggaran pemerintahan daerah perlu kiranya ditetapkan indikator kinerja sebagai alat ukur keberhasilan pencapaian Pemerintah Daerah. Indikator kinerja daerah meliputi 3 (tiga) aspek kinerja yaitu: aspek kesejahteraan masyarakat; aspek pelayanan umum; serta aspek daya saing daerah. Untuk lebih jelasnya dapat dilihat dari tabel 6.3. berikut ini:

Tabel 6.3
Indikator Kinerja Daerah Pemerintah Daerah Kabupaten Asahan

KODE	BIDANG URUSAN PEMERINTAHAN/ INDIKTOR KINERJA PEMBANGUNAN DAERAH	Realisasi		TARGET	
		Tahun 2022	Tahun 2023	Tahun 2024	Tahun 2025
1	2	3	3	5	
A.	**ASPEK KESEJAHTERAAN MASYARAKAT**				
	Kesejahteraan dan Pemerataan Ekonomi				
1.	Otonomi Daerah, Pemerintahan Umum,				

KODE	BIDANG URUSAN PEMERINTAHAN/ INDIKTOR KINERJA PEMBANGUNAN DAERAH	Realisasi		TARGET	
		Tahun 2022	Tahun 2023	Tahun 2024	Tahun 2025
	Administrasi Keuangan Umum, Perangkat Daerah, Kepegawaian dan Persandian				
1.1	Pertumbuhan PDRB	4,66	4,87	4,91	5,20
1.2	PDRB Perkapita	58 871.740,00	63 897.820,00	64.613.077,09	65.669.383,93
	Kesejahteraan Sosial				
1.	Angka Melek Huruf			98,75	98,80
B.	**ASPEK PELAYANAN UMUM**				
	Pelayanan Urusan Wajib				
	Terkait Pelayanan Dasar				
1	**PENDIDIKAN**				
	APM SD	96,95	99,71	99,70	99,71
	APM SMP	69,89	83,09	82,98	83,26
	APK PAUD	69,96	70,11	70,07	70,12
	Cakupan pelayanan pendidikan Nonformal/kesetaraan	98,73	95,85	98,65	98,70
	Persentase penerapan muatan lokal di sekolah	79,10	80,10	81,00	83,00
	Rasio Guru Satuan Pendidikan Dasar, PAUD, dan Pendidikan Nonformal/Kesetaraan terhadap murid	768,78	768,50	768,50	768,51
	Persentase izin pendidikan dasar, PAUD dan Pendidikan Non Formal yang diselenggarakan Masyarakat	82,05	85,50	100	100
	Cakupan pengembangan dan perlindungan literasi bahasa/sastra Daerah (lokal)	78,78	79,70	78,95	79,60
2	**KESEHATAN**				
2.1	Persentase Puskesmas yang memenuhi Sarana,Prasarana dan alat (SPA) sesuai standar	50%	75	63	73
2.2	Persentase Puskesmas terakreditasi	73%	80	90	97
2.3	Persentase Puskesmas dan RS yang terintegrasi pelayanan kegawatdaruratannya dengan NCC / PSC 119	10%	10	27	41
2.4	Persentase puskesmas dengan jenis nakes sesuai standar	50 %	16,67	56	66
2.5	Persentase cakupan pelaksanaan PIS-PK denganintervensi keluarga oleh Puskesmas	75%	75	70	90
2.6	Persentase Kecamatan yang menerapkan KebijakanGerakan Masyarakat Hidup Sehat sebesar 50%	10	96	16	16
2.7	Persentase Rekomendasi Izin Apotek, Toko Obat, Toko Alat Kesehatan dan Optikal, Usaha Mikro Obat Tradisional (UMOT) yang diterbitkan sesuai ketentuan	65%	100	100%	100%
2.8	Persentase Produk Makanan Minuman Tertentu yangbersertifikat P-IRT	66,83%	79,96	100%	100%
2.9	Cakupan Layanan Rumah Sakit	100%	100	100%	100%
2.10	Tingkat Pelayanan Rujukan tingkat daerah	100%	100	100%	100%
2.11	Cakupan layanan kesehatan berbasis sistem informasi	6,66%	6,66%	100%	100%
2.12	Prevalensi Stunting	15,3%	11,0%	11,23%	9,20%
3	**PEKERJAAN UMUM DAN PENATAAN RUANG**				
3.1	Cakupan infrastruktur jalan di kabupaten	100%	100%	100%	100%
3.2	Persentase Irigasi Primer dan Sekunder	82,74%	86,09%	82%	83%

KODE	BIDANG URUSAN PEMERINTAHAN/ INDIKTOR KINERJA PEMBANGUNAN DAERAH	Realisasi		TARGET	
		Tahun 2022	Tahun 2023	Tahun 2024	Tahun 2025
	kondisi baik				
3.3	Tingkat pengendalian tata ruang daerah	7,5%	17,08%	16,67%	16,67%
3.4	Persentase drainase kota dengan kondisi baik	91,13%	91,23%	96%	98%
3.5	Persentase TPA/TPST/SPA/TPS-3R/TPS dalam kondisiBaik	-	-	100%	100%
3.6	Cakupan Rekomendasi IMB/Persetujuan bangunangedung (PBG) sesuai SOP	6,06%	13,17%	16,67%	16,67%
3.7	Persentase tenaga kerja konstruksi yang memiliki sertifikat kompetensi	1%	1%	6%	8%
3.8	Persentase Rencana Tata Bangunan dan Lingkungan yang ditetapkan	-	-	8%	16%
3.9	terlaksananya proses inventarisasi dan verifikasi TanahObjek reforma agraria	-	-	0%	0%
3.10	Persentase Rumah Tangga mendapatkan akses air melalui SPAM	40,25%	41,96%	41,33%	41,71%
3.11	Cakupan pelayanan SPALD yang aman	94,90%	94,93%	95,02%	95,07
4	**PERUMAHAN RAKYAT DAN KAWASANPERMUKIMAN**				
4.1	Persentase penyediaan dan rehabilitasi rumah layak huni bagi korban bencana	-	-	100%	100%
4.2	Persentase PSU perumahan yang telah diserahkan ke Pemda dalam kondisi baik	76,19%	80,77%	80%	80%
4.3	Cakupan perbaikan rumah tidak layak huni (RTLH)tertangani di kawasan kumuh	20,23%	45,42%	69,85%	88,93%
4.4	Cakupan Perbaikan RTLH diluar kawasan kumuhdibawah 10 Ha	4,42%	12,15%	3,79%	4,79%
5	**KETENTRAMAN KETERTIBAN UMUM SERTA PERLINDUNGAN MASYARAKAT**				
5.1	Persentase Gangguan, Ketentraman dan ketertiban umum yang ditangani	130%	135%	100%	100%
5.2	Persentase Penegakan Peraturan Daerah Kabupaten/Kota dan Peraturan Bupati/Wali Kota yangtertangani	100%	100%	100%	100%
5.3	Rasio PPNS terhadap kasus yang ditangani			0,04	0,04
5.4	Tingkat penanganan penanggulangan bencana	100 %	100 %	100%	100%
5.5	Persentase desa tangguh bencana	21,45 %	26,45 %	30,38%	35,38%
5.6	Persentase layanan penyelamatan dan evakuasi korbanbencana	100 %	100 %	100%	100%
5.7	Tingkat keterpaduan sistem dasar penanggulangan bencana	4,58 %	3,91 %	2,83%	2,83%
5.8	Cakupan layanan pemadam kebakaran	133%	187%	100%	100%
5.9	Persentase Peralatan Proteksi Kebakaran dalam kondisi baik	-	98,80%	93%	96%
5.10	Cakupan investigasi kejadian kebakaran	100%		40%	60%
5.11	Persentase relawan pemadam kebakaran di tingkat desa	20%	35%	59%	78%
5.12	Persentase sarana dan prasarana pencarian dan pertolongan kondisi membahayakan yang dalam kondisi baik	-	-	100%	100%
6	**SOSIAL**				
6.1	Persentase Fasilitasi KAT dan Pembinaan TenagaKesejahteraan Sosial	100 %	100%	100%	100%
6.2	Persentase Fasilitasi Pemulangan Warga Negara MigranKorban Tindak Kekerasan	-	-	100%	100%
6.3	Cakupan rehabilitasi sosial	100 %	100%	100%	100%
6.4	Persentase Anak-Anak Terlantar dan Fakir Miskin yangmendapatkan Jaminan	60 %	63,98%	66,98%	69,98%

KODE	BIDANG URUSAN PEMERINTAHAN/ INDIKTOR KINERJA PEMBANGUNAN DAERAH	Realisasi		TARGET	
		Tahun 2022	Tahun 2023	Tahun 2024	Tahun 2025
	Sosial				
6.5	Persentase korban bencana yang menerima bantuan sosial selama masa tanggap darurat	100 %	100%	100%	100%
6.6	Persentase Taman Makam Pahlawan kondisi baik	100 %	100%	86%	93%
B	**URUSAN PEMERINTAHAN WAJIB YANG TIDAK BERKAITAN DENGAN PELAYANAN DASAR**				
1	**KETENAGAKERJAAN**				
1.1	Cakupan perencanaan ketenagakerjaan	0	0	100%	0
1.2	Persentase Tenaga Kerja Yang Mendapatkan Pelatihan Berbasis Kompetensi	19,08%	9,86%	0,83%	0,84%
1.3	Persentase layanan penempatan tenaga kerja	1,07 %	1,41 %	0,27%	0,30%
1.4	Persentase Perusahaan yang mempunyai sarana hubungan industrial	66 %	92%	50%	50%
2	**PEMBERDAYAAN PEREMPUAN DAN PERLINDUNGAN ANAK**				
2.1	Persentase Lembaga PUG yang dibentuk	100	100	80%	90%
2.2	Persentase Partlsipasi Perempuan pada Organisasi Kemasyarakatan di Bidang Politik, Hukum, Sosial, dan Ekonomi	100	40	42,67%	43,67%
2.3	Persentase Lembaga Penyedia Layanan Pemberdayaan Perempuan yang dibina	100	80	80%	90%
2.4	Persentase kasus perlindungan perempuan yang ditangani	100	100	100%	100%
2.5	Presentase Kegiatan Kesetaraan Gender (KG) dan Hak Anak yang dilaksanakan di tingkat kecamatan	100	75	75%	80%
2.6	Persentase Lembaga Penyedia Layanan Peningkatankualitas keluarga yang dibina	100	70	71%	86%
2.7	Ketersediaan Data Gender dan Anak DalamKelembagaan Data	Ada data	Ada data	Ada data	Ada data
2.8	Persentase Lembaga PHA pada Lembaga Pemerintah, Non Pemerintah dan Dunia Usaha yang dibentuk	100	110	90%	95%
2.9	Persentase Lembaga Penyedia Layanan Peningkatan kualitas hidup anak yang dibina	100	85	85%	100%
2.10	Persentase kasus perlindungan kekerasan terhadapanak yang ditangani	100	100	100%	100%
3	**PANGAN**				
3.1	Persentase Ketersediaan Infrastruktur Lumbung Pangan	50 %	57,14 %	78,57%	92,86%
3.2	Nilai Skore PPH Konsumsi	85,5	85,7	89,3	89,4
3.3	Cakupan penanganan desa rawan pangan	0 %	86,36 %	81,82%	77,27%
3.4	Pengawasan dan pembinaan keamanan pangan	9,1 %	18,18 %	18,18%	18,18%
4	**PERTANAHAN**				
4.1	Persentase Kasus Pertanahan yang di Mediasi	100%	100%	100 %	100 %
4.2	Persentase Penyelesaian ganti kerugian tanah	0	0	100 %	100 %
4.3	Persentase Luas Lahan Tanah Aset Pemda yangBersertifikat	29,09%	45,71 %	67%	83%

KODE	BIDANG URUSAN PEMERINTAHAN/ INDIKTOR KINERJA PEMBANGUNAN DAERAH	Realisasi		TARGET	
		Tahun 2022	Tahun 2023	Tahun 2024	Tahun 2025
5	**LINGKUNGAN HIDUP**				
5.1	Persentase rekomendasi hasil kajian yang ditindaklanjuti	100%	100%	100%	100%
5.2	Persentase penurunan tingkat pencemaran dankerusakan lingkungan hidup Kab/Kota	10%	10%	10 %	10 %
5.3	Persentase Ruang Terbuka Hijau	10,89%	10,89%	30%	30%
5.4	Persentase pengelolaan B3 yang diawasi	45%	48%	51%	54%
5.5	Persentase Usaha dan/atau Kegiatan berizin Lingkungan dan PPLH yang dibina	86%	86%	70%	80%
5.6	Persentase SDM Bidang lingkungan yang kompeten	31%	35%	71%	76%
5.7	Cakupan event penghargaan Lingkungan Hidup yang diadakan atau diikuti dalam 1 tahun	0	1 event	1 event	1 event
5.8	Persentase Aduan Masyarakat di Bidang Perlindungan dan Pengelolaan Lingkungan Hidup (PPLH) yang terselesaikan	100%	100%	100 %	100 %
5.9	Persentase cakupan area pelayanan persampahan	52%	36%	76%	88%
5.10	Tingkat pengawasan pengelolaan sampah oleh pihak Swasta	15%	0%	32%	34%
6	**ADMINISTRASI KEPENDUDUKAN DAN CATATAN SIPIL**				
6.1	Persentase Layanan Pendaftaran Penduduk	93,62%	95,30%	71,60	71,65
6.2	Persentase Layanan Penerbitan Pencatatan Sipil	62,95%	71,17%	73,65	73,70
6.3	Cakupan Pemanfaatan Data Kependudukan	8,92%	12,73%	12,90%	16,13%
6.4	Cakupan ketersediaan Profil Kependudukan tingkat kecamatan	32%	60%	80%	100%
7	**PEMBERDAYAAN MASYARAKAT DAN DESA**				
7.1	Tingkat tertib penyelenggaraan penataan desa	20,00%	40.00%	64,29%	85,71%
7.2	Persentase Kerjasama antar Desa yang terfasilitasi	16,66%	33.33%	52,17%	78,26%
7.3	Tingkat tertib administrasi pemerintahan desa	79,10%	83.61%	89,83%	94,92%
7.4	Persentase lembaga kemasyarakatan yang dibina	64,41%	74.68%	81,57%	90%
8	**PENGENDALIAN PENDUDUK DAN KELUARGABERENCANA**				
8.1	Tingkat partisipasi lintas sektor dalam pengendalianpenduduk (%)	65.12%	85,79%	90%	100%
8.2	Rata-rata Jumlah anak per keluarga	3	2,13	2,80	2.75
8.3	Persentase PPKS kecamatan	100%	100%	90%	95%
9	**PERHUBUNGAN**				
9.1	Persentase layanan angkutan darat	0,00455%	0,00455%	0,00649%	0,00714%
9.2	Persentase tahapan pengelolaan pelayaran	15%	15%	100%	100%
10	**KOMUNIKASI DAN INFORMATIKA**				
10.1	Indeks Kategori PPID	80	80	85	90
10.2	Cakupan layanan jaringan intra Pemerintah Daerah	96,43%	96,43%	96,43%	96.43%
10.3	Indeks SPBE	1,49	1,97	2,01	2,03

KODE	BIDANG URUSAN PEMERINTAHAN/ INDIKTOR KINERJA PEMBANGUNAN DAERAH	Realisasi		TARGET	
		Tahun 2022	Tahun 2023	Tahun 2024	Tahun 2025
10.4	Persentase Perangkat daerah yang telah menggunakan sandi dalam komunkasi Perangkat Daerah	30,35%	98,00%	44,6%	48,2 %
11	**KOPERASI USAHA KECIL DAN MENENGAH**				
11.1	Persentase Izin Usaha Simpan Pinjam Untuk Koperasi yang dilayani	0	0	100%	100%
11.2	Tingkat pengawasan Koperasi, Koperasi Simpan Pinjam/Unit Simpan Pinjam Koperasi	100 %	100 %	100%	100%
11.3	Persentase Koperasi Simpan Pinjam/Unit SimpanPinjam yang sehat	27,79 %	27,68 %	30,03%	31,07%
11.4	Persentase SDM Koperasi terlatih	16,24 %	27,42 %	20,64%	22,68%
11.5	Persentase Partisipasi koerasi aktif	48,08 %	20,08 %	65,96%	66,22%
11.6	Persentase Partisipasi Usaha Mikro	1,105 %	1,086 %	1,197%	1,207%
11.7	Persentase Usaha Mikro yang berkembang menjadiUsaha Kecil	0	0	0,080%	0,095%
12	**PENANAMAN MODAL**				
12.1	Persentase investor yang diberikan insentif /kemudahan penanaman modal	88,37%	89,88%	100%	100,00%
12.2	Cakupan promosi penanaman modal daerah	14,29%	15%	60%	80%
12.3	Persentase pelayanan perizinan dan non perizinansecara terpadu satu pintu	166,8 %	448,05 %	100%	100%
12.4	Persentase pengendalian pelaksanaan penanaman modal	4,5 %	5%	5,5%	6%
12.5	Persentase pengelolaan data informasi perizinan dan non perizinan yang terintegrasi	100 %	100%	100%	100%
13	**KEPEMUDAAN DAN OLAHRAGA**				
13.1	Persentase Pemuda yang berprestasi	9 %	22,7%	15,11%	15,22%
13.2	Persentase Organisasi Pemuda yang aktif.	43,47 %	64,4%	60,87%	79,11%
13.3	Tingkat Prestasi event olahraga	50 %	98,21%	70%	75%
13.4	Persentase Kelompok Pramuka Aktif	67,8 %	71,7%	71%	73%
14	**STATISTIK**				
14.1	Ketersediaan Statistik Sektoral di lingkup Daerah	ada	Ada	Ada	Ada
15	**PERSANDIAN**				
15.1	Persentase Perangkat daerah yang telah menggunakansandi dalam komunkasi Perangkat Daerah	30,35%	98,0%	71,4%	89,2 %
16	**KEBUDAYAAN**				
16.1	Cakupan kelompok budaya yang dibina			100%	100%
16.2	Cakupan kelompok kesenian yang dibina			48,25%	50%
16.3	Cakupan pembinaan sejarah di dunia pendidikan, event, dan organisasi kemasyarakatan			100%	100%
16.4	Benda, Situs dan Kawasan Cagar Budaya yangdilestarikan			79,17%	83,33%
16.5	Tingkat kunjungan museum			25,60%	25,95%
17	**PERPUSTAKAAN**				
17.1	Persentase perpusatakaan yang terkelola dengan baik	11,09%	10,03%	55%	60%
17.2	Persentase Koleksi Budaya Eetnis Nusantara yang dilestarikan	-	-	57,1%	71,4%

KODE	BIDANG URUSAN PEMERINTAHAN/ INDIKTOR KINERJA PEMBANGUNAN DAERAH	Realisasi		TARGET	
		Tahun 2022	Tahun 2023	Tahun 2024	Tahun 2025
18	**KEARSIPAN**				
18.1	Tingkat tertib pengelolaan arsip perangkat daerah	36,36%	43,63%	37,4%	58,3%
18.2	Persentase autentisitas arsip statis yang ditetapkan	45,90%	15%	100%	100%
C	**URUSAN PEMERINTAHAN PILIHAN**				
1	**KELAUTAN DAN PERIKANAN**				
1.1	Pertumbuhan Produktifitas Perikanan Tangkap (%)	20,13	9,75%	3,63	3,66
1.2	Cakupan Bina Kelompok Nelayan	11,21 %	4,67%	20%	20%
1.3	Pertumbuhan Produktifitas Perikanan Budidaya (%)	-27,79 %	-28,38%	2,55%	2,65%
1.4	Presentase pembinaan pembudi daya ikan kelompok kecil	6,54%	5,07%	20%	20%
1.5	Presentase tanda daftar pembudi daya ikan kecil	0	0	20%	20%
1.6	Cakupan usaha perikanan tangkap dan usaha perikanan budidaya yang diawasi (%)	0	0	20%	20%
1.7	Persentase usaha pengolahan dan pemasaran hasil perikanan yang standar	20%	20%	20%	20%
2	**PARIWISATA**				
2.1	Persentase Daya Tarik Wisata yang ditetapkan	12,5 %	80%	47,62%	71,43%
2.2	Persentase Kerjasama dan Kemitraan Pariwisata antaraPemerintah Daerah dengan Pemerintah Daerah Lain/Pihak Ketiga.	33,33 %	50%	66,67%	83,33%
2.3	Persentase pelaku ekraf yang aktif	33,33 %	75%	66,67%	83,33%
2.4	Persentase SDM Pariwisata Ekonomi Kreatif TingkatDasar	22 %	42%	60%	80%
3	**PERTANIAN**				
3.1	Persentase kelompok tani yang dilakukan monitoringdalam pemanfaatan sarana pertanian	100%	100%	100%	100%
3.2	Persentase pemanfaatan Sumber Daya Genetik (SDG)unggul (%)	63%	63%	72%	72%
3.3	Persentase Prasarana pertanian dengan kondisi baik	71%	76%	81%	85%
3.4	Cakupan pencegahan dan penanggulangan bencana pertanian	100%	100%	100%	100%
3.5	Persentase Perusahaan perkebunan yang mendapat nilai baik	80%	80%	85%	85%
3.6	Cakupan bina kelompok tani	64%	69%	74%	79%
4	**PETERNAKAN**				
4.1	Persentase Pertumbuhan Produksi Peternakan	2,84%	3,23%	1%	1%
4.2	Persentase Prasarana pertanian dengan kondisi baik (JUT, Embung, RPH, dll)	0	0	84%	90%
4.3	Cakupan pencegahan dan penanggulangan penyakit ternak	82,57%	86%	90%	94%
4.4	Cakupan pencegahan dan penanggulangan bencanapeternakan	0	0	87%	93%
4.5	Persentase perizinan usaha peternakan	50%	54%	57%	61%
4.6	Cakupan bina kelompok tani	5%	5%	6%	6%
5	**PERDAGANGAN**				
5.1	Persentase Sarana Distribusi Perdagangan yang dikelola dengan baik	32,26 %	29,03 %	32,26%	32,26

KODE	BIDANG URUSAN PEMERINTAHAN/ INDIKTOR KINERJA PEMBANGUNAN DAERAH	Realisasi		TARGET	
		Tahun 2022	Tahun 2023	Tahun 2024	Tahun 2025
5.2	Persentase Stabilisasi Harga Barang Kebutuhan Pokok dan Barang Penting	28,14 %	14,61 %	27,81%	27,81%
5.3	Persentase Produk Ekspor Unggulan	100 %	100 %	100%	100%
5.4	Persentase Pelaku Usaha yang memenuhi Uji Metrologi Legal	100 %	100 %	100%	100%
5.5	Cakupan Fasilitasi Pemasaran Produk Lokal	100 %	100 %	100%	100%
6	**PERINDUSTRIAN**				
6.1	Pertumbuhan industri baru	2,86 %	7,06 %	0,0192%	0,0212%
6.2	Persentase perizinan usaha industri	0	9,41 %	100%	100%
6.3	Cakupan layanan sistem informasi industri nasional	21 %	9,41 %	21%	21%
D	**UNSUR PENDUKUNG URUSAN PEMERINTAHAN**				
1	**SEKRETARIAT DAERAH**				
1.1	Persentase koordinasi pelaksanaan bidangperekonomian dan pembangunan	100%	100%	100%	100%
2	**SEKRETARIAT DPRD**				
1.1	Persentase Dukungan Pelaksanaan Kinerja DPRD	98,65 %	95,65%	100%	100%
E	**UNSUR PENUNJANG URUSAN PEMERINTAHAN**				
1	**PERENCANAAN**				
1.1	Tingkat keterpaduan perencanaan pembangunan daerah	100%	100%	100%	100%
1.2	Cakupan sinkronisasi program kegiatan perangkat daerah	100%	100%	100%	100%
2	**KEUANGAN**				
2.1	Tingkat tertib penyusunan anggaran daerah	100%	100%	100%	100%
2.2	Tingkat tertib administrasi Barang Milik Daerah	100%	100%	100%	100%
3	**PENDAPATAN**				
3.1	Tingkat ketercapaian target Pajak Daerah dan Retribusi Daerah	51,67	81,65%	90%	95%
3.2	Tingkat tertib penyusunan anggaran daerah	100%	100,00%	100%	100%
4	**KEPEGAWAIAN, PENDIDIKAN DAN PELATIHAN**				
4.1	Cakupan Pelayanan Sistem Informasi Kepegawaian	100,00%	100,00%	96,27%	98,20%
4.2	Persentase Kesesuaian Kompetensi Jabatan	88,15%	92,48%	95%	100%
4.3	Tingkat Pelanggaran ASN yang ditindaklanjuti	100,00%	100,00%	88,89%	87,50%
4.4	Persentase ASN yang dikembangkan kompetensinya sesuai standar	6,89%	12,96%	5,77%	6,17%
5	**PENELITIAN DAN PENGEMBANGAN**				
5.1	Persentase hasil penelitian yang telahdi implementasikan	100%	100%	70%	75%
6	**UNSUR PENGAWASAN**				
6.1	Persentase pengaduan masyarakat/APH yangditindaklanjuti	100%	100%	90%	95%

KODE	BIDANG URUSAN PEMERINTAHAN/ INDIKTOR KINERJA PEMBANGUNAN DAERAH	Realisasi		TARGET	
		Tahun 2022	Tahun 2023	Tahun 2024	Tahun 2025
6.2	Persentase Perangkat Daerah yang memiliki maturitas SPIP minimal level 3 dengan penjaminan kualitas	100%	100%	100%	100%
6.3	Pencapaian target Monitoring, Centre for Prevention (MCP)	91,66 %	87,48%	96%	100%
6.4	Persentase Penilaian Mandiri Reformasi BirokrasiPerangkat Daerah Minimal B	53,21 %	67,53	100%	100%
F	**UNSUR KEWILAYAHAN**				
1.	Persentase penyelesaian permasalahan bidangpemerintahan	100%	100%	100%	100%
2.	Cakupan Kelompok Masyarakat yang dibina dengan baikdi Tingkat Kecamatan	100%	100%	100%	100%
3.	Tingkat Penyelesaian Permasalahan Ketentraman dan Ketertiban Umum di Wilayah Kecamatan	100%	100%	100%	100%
4.	Persentase peningkatan pembinaan wawasan kebangsaan dan ketahanan nasional	100%	100%	100%	100%
5.	Cakupan tertib administrasi pemerintahan desa	100%	100%	100%	100%
G	**FUNGSI PENUNJANG URUSAN PEMERINTAHAN**				
1.	Tingkat Tertib Administrasi Layanan Pemerintahan	100 %	100 %	100 %	100 %
H	**URUSAN PEMERINTAHAN UMUM**				
	KESATUAN BANGSA DAN POLITIK				
1.	Cakupan kelompok yang dibina tentang ideologiPancasila dan karakter kebangksaan	100 %	100 %	100 %	100%
2.	Persentase partai politik yang difasilitasi	100 %	100 %	100 %	100%
3.	Persentase Pembinaan Ormas	100 %	100 %	100 %	100%
4.	Persentase kelompok masyarakat yang dibina terkaitnarkoba, kerukunan beragama dan kepercayaan	100 %	100 %	100 %	100%
5.	Persentase konflik sosial terselesaikan	100 %	100 %	100 %	100%
C	**ASPEK DAYA SAING DAERAH**				
	Kemampuan ekonomi				
1.	Otonomi Daerah, Pemerintahan Umum, Administrasi Keuangan Umum, Perangkat Daerah, Kepegawaian dan Persandian				
1.1	Pengeluaran konsumsi rumah tangga per kapita	663.779	682.695	668.830,83	700.377,42
1.2	Pengeluaran konsumsi non pangan perkapita	482.398	523.214	596.806,78	630.119,54
	Fasilitasi Wilayah dan Infrastruktur				
1	Perhubungan				
1.1	Rasio Panjang Jalan per Jumlah Kendaraan	0,01524645	0,01741	0,01651	0,01651
1.2	Jumlah orang/barang melalui dermaga/terminal pertahun	161.063	272.588	841.712	850.129
2	Penataan Ruang				
2.1	Ketaatan terhadap RTRW	-	-	78%	79%
2.2	Luas Wilayah Produktif (Ha)	-	-	251.077,70	251.077,70

Sumber Bappeda Kabupaten Asahan

BAB VII
PENUTUP

Penyusunan dokumen Rencana Kerja Pemerintah Daerah (RKPD) Kabupaten Asahan Tahun 2025 mempedomani Rencana Pembangunan Jangka Menengah Daerah (RPJMD) Kabupaten Asahan Tahun 2021-2026. Dokumen RKPD memuat rancangan kerangka ekonomi daerah, program prioritas pembangunan daerah, rencana kerja, pendanaan dan prakiraan maju dengan mempertimbangkan kerangka pendanaan dan pagu indikatif. RKPD disusun untuk menjamin keterkaitan dan konsistensi antara perencanaan, penganggaran, pelaksanaan dan pengawasan serta digunakan sebagai pedoman pemerintah daerah dalam menyelenggarakan kegiatan pembangunan agar bisa berjalan dengan baik. Dalam pelaksanaannya kebijakan pembangunan dilakukan melalui program kegiatan prioritas yang menjadi acuan pelaksanaan pembangunan oleh Perangkat Daerah untuk bekerja secara efektif dan efisien dalam mencapai target kinerja RPJMD Kabupaten Asahan Tahun 2021-2026.

Rencana Kerja Pemerintah Daerah (RKPD) Kabupaten Asahan Tahun 2025 menjadi pedoman perumusan penyempurnaan rancangan akhir Renja Perangkat Daerah dan penyusunan rancangan Kebijakan Umum APBD serta Rancangan Prioritas dan Plafon Anggaran Sementara untuk disepakati bersama antara Pemerintah Daerah dan DPRD Kabupaten Asahan sebagai pedoman menyusun RAPBD Tahun Anggaran 2025 dan sebagai dasar dalam pengendalian pembangunan jangka menengah dalam RPJMD.

Organisasi Perangkat Daerah dan seluruh *stakeholders* pembangunan termasuk masyarakat luas dan dunia usaha berkewajiban untuk berpartisipasi dalam melaksanakan program-program yang tertuang dalam RKPD Kabupaten Asahan Tahun 2025 dengan sebaik-baiknya dan memantau pelaksanaan pembangunan yang diselenggarakan oleh Kabupaten Asahan di Tahun 2025. Agar dapat dicapai sinkronisasi dan sinergitas pelaksanaan setiap program dan kegiatan baik yang bersumber dari APBD maupun dari APBN, maka setiap Organisasi Perangkat Daerah menyusun Rancangan Rencana Kerja Tahun 2025 dengan mendasarkan pada RKPD 2025.

Demikian RKPD Kabupaten Asahan Tahun 2025 ini disusun untuk menjadi pedoman kita semua. Semoga Allah SWT, Tuhan Yang Maha Kuasa tetap memberikan petunjuk dan ridho-Nya kepada kita semua.

BUPATI ASAHAN,

ttd

H. SURYA, B.Sc

LAMPIRAN I

EVALUASI TERHADAP HASIL RKPD
KABUPATEN ASAHAN
TRIWULAN IV - TAHUN 2023

No.	Sasaran	Kode	Urusan/Bidang Urusan Pemerintahan Daerah dan Program/Kegiatan	Indikator Kinerja Program (outcome)/ Kegiatan (output)	Target RPJMD Kabupaten pada Tahun 2026 (Akhir Periode RPJMD)		Realiasi Capaian Kinerja RPJMD Kabupaten sampai dengan RKPD Kabupaten Tahun Lalu (n-1)		Target Kinerja dan Anggaran RKPD Kabupaten Tahun Berjalan (Tahun n yang dievaluasi)		Realisasi Kinerja Pada Triwulan								Realisasi Capaian Kinerja dan Anggaran RKPD Kabupaten yang dievaluasi		Tingkat Capaian Kinerja dan Realisasi Anggaran RKPD pada tahun 2023 (%)		Realisasi Kinerja dan Anggaran RPJMD Kabupaten s/d tahun 2026 (Akhir Tahun Pelaksanaan RPJMD Tahun 2026)		Tingkat Capaian Kinerja dan Realisasi Anggaran RPJMD s/d tahun 2023 (%)		Unit Perangkat Daerah Penanggung Jawab
											I		II		III		IV										
					K	Rp	K	Rp	K	Rp	K	Rp	K	Rp	K	Rp	K	Rp	K	Rp	K	Rp	K	Rp	K	Rp	
			URUSAN WAJIB																								
			BIDANG URUSAN : PENDIDIKAN																								
			1. DINAS PENDIDIKAN																								
			I PROGRAM PENUNJANG URUSAN PEMERINTAH																								
			1 Perencanaan, Penggangaran dan Evaluasi																								
			1. Penyusunan Dokumen Perencanaan Perangkat Daerah	Kelancaran Operasional kinerja aparatur	72 Bln	368.057.513	24 Bln	115.644.360	12 Bln	75.000.000	3 Bln	51.000.000	3 Bln	-	3 Bln	-	3 Bln	23.195.549	12 Bln	74.195.549	100,00	98,93	36 Bln	189.839.909	50,00	51,58	Dinas Pendidikan
			2 Penyediaan Gaji dan Tunjangan ASN																								
			1. Penyediaan Gaji dan Tunjangan ASN	Kelancaran Operasional kinerja aparatur	72 Bln	2.080.091.772.610	24 Bln	661.032.078.783	12 Bln	317.343.011.506	3 Bln	61.113.201.432	3 Bln	99.717.394.627	3 Bln	69.587.385.351	3 Bln	75.563.514.318	12 Bln	305.981.495.728	100,00	96,42	36 Bln	967.013.574.511	50,00	46,49	Dinas Pendidikan
			2 Administrasi Perangkat Daerah																								
			1. Penyediaan Bahan/Material	Kelancaran Operasional kinerja aparatur	72 Bln	96.531.870	12 Bln	50.000.000	12 Bln	100.000.000	0 Bln	-	0 Bln	-	0 Bln	-	12 Bln	70.232.900	12 Bln	70.232.900	100,00	70,23	24 Bln	120.232.900	33,33	124,55	Dinas Pendidikan
			2. Penyelenggaraan Rapat Koordinasi dan konsultasi SK	Kelancaran Operasional kinerja aparatur	72 Bln	1.423.626.463	12 Bln	175.000.000	12 Bln	255.000.000	0 Bln	-	6 Bln	47.755.214	3 Bln	101.544.902	3 Bln	104.511.751	12 Bln	253.811.867	100,00	99,53	24 Bln	428.811.867	33,33	30,12	Dinas Pendidikan
			3. Penyediaan Peralatan dan Perlengkapan Kantor	Kelancaran Operasional kinerja aparatur	72 Bln	1.746.756.668	12 Bln	150.000.000	12 Bln	400.000.000	0 Bln	-	3 Bln	174.925.700	3 Bln	48.468.000	6 Bln	174.983.550	12 Bln	398.377.250	100,00	99,59	24 Bln	548.377.250	33,33	31,39	Dinas Pendidikan
			4. Penyediaan Bahan Logistik Kantor	Kelancaran Operasional kinerja aparatur	72 Bln	178.832.269	12 Bln	56.750.000	12 Bln	30.000.000	0 Bln	-	3 Bln	14.985.600	3 Bln	7.494.200	6 Bln	7.490.200	12 Bln	29.970.000	100,00	99,90	24 Bln	86.720.000	33,33	48,49	Dinas Pendidikan
			5. Penyediaan Barang Cetakan dan Penggadaan	Kelancaran Operasional kinerja aparatur	72 Bln	1.285.800.434	12 Bln	100.000.000	12 Bln	100.000.000	0 Bln	-	3 Bln	47.224.700	3 Bln	24.581.050	6 Bln	28.194.250	12 Bln	100.000.000	100,00	100,00	24 Bln	200.000.000	33,33	15,55	Dinas Pendidikan
			6. Penyediaan Bahan Bacaan dan Peraturan Perundang	Kelancaran Operasional kinerja aparatur	72 Bln	643.796.167	12 Bln	18.000.000	12 Bln	18.000.000	0 Bln	-	3 Bln	9.000.000	0 Bln	-	9 Bln	9.000.000	12 Bln	18.000.000	100,00	100,00	24 Bln	36.000.000	33,33	5,59	Dinas Pendidikan
			7 Penyediaan Komponen Instalasi Listrik/Penerangan B	Kelancaran Operasional kinerja aparatur	0 Bln	-	0 Bln	-	12 Bln	100.000.000	0 Bln	-	0 Bln	-	0 Bln	-	12 Bln	28.090.000	12 Bln	28.090.000	100,00	28,09	12 Bln	28.090.000	0,00	0,00	Dinas Pendidikan
			3 Pengadaan Barang Milik Daerah Penunjang Urusan Pemerintah Daerah																								
			1. Pengadaan Kendaraan Perorangan Dinas ata Kendar	Kelancaran Operasional kinerja aparatur	0 Bln	-	0 Bln	-	12 Bln	485.200.000	12 Bln	458.400.000	0 Bln	-	0 Bln	-	0 Bln	-	12 Bln	458.400.000	100,00	94,48	12 Bln	458.400.000	0,00	0,00	Dinas Pendidikan
			2. Pengadaan Sarana dan Prasarana Pendukung Gedur	Kelancaran Operasional kinerja aparatur	0 Bln	-	0 Bln	-	12 Bln	150.000.000	0 Bln	-	0 Bln	-	0 Bln	-	12 Bln	131.962.280	12 Bln	131.962.280	100,00	87,97	12 Bln	131.962.280	0,00	0,00	Dinas Pendidikan
			3 Penyedia Jasa Penunjang Urusan Pemerintahan Daerah																								
			1. Penyediaan jasa surat menyurat	Kelancaran Operasional kinerja aparatur	72 Bln	51.503.693	24 Bln	29.086.300	12 Bln	18.270.000	0 Bln	-	3 Bln	9.135.000	3 Bln	4.567.500	6 Bln	4.567.500	12 Bln	18.270.000	100,00	100,00	36 Bln	47.356.300	50,00	91,95	Dinas Pendidikan
			2. Penyediaan jasa komunikasi, sumber daya air dan listrik	Kelancaran Operasional kinerja aparatur	72 Bln	4.345.624.125	24 Bln	354.638.479	12 Bln	376.850.000	3 Bln	18.365.500	3 Bln	36.607.000	3 Bln	85.597.500	3 Bln	29.634.397	12 Bln	170.204.397	100,00	45,17	36 Bln	524.842.876	50,00	12,08	Dinas Pendidikan
			3. Penyediaan jasa peralatan dan perlengkapan kantor	Kelancaran Operasional kinerja aparatur	0 Bln	-	24 Bln	263.390.000	12 Bln	174.000.000	0 Bln	-	3 Bln	74.900.000	3 Bln	34.600.000	6 Bln	64.500.000	12 Bln	174.000.000	100,00	100,00	36 Bln	437.390.000	0,00	0,00	Dinas Pendidikan
			4 Pemeliharaan Barang Milik Daerah Penunjang Urusan Pemerintahan Daerah																								
			1. Penyediaan Jasa Pemeliharaan, Biaya Pemeliharaan, Pajak dan Perizinan Kendaraan Dinas Operasional Atau Lapangan	Kelancaran Operasional kinerja aparatur	72 Bln	497.155.073	24 Bln	103.747.588	12 Bln	102.975.000	0 Bln	-	3 Bln	7.980.000	3 Bln	28.677.750	6 Bln	33.949.000	12 Bln	70.606.750	100,00	68,57	36 Bln	174.354.338	50,00	35,07	Dinas Pendidikan

No.	Sasaran	Kode	Urusan/Bidang Urusan Pemerintahan Daerah dan Program/Kegiatan	Indikator Kinerja Program (outcome)/ Kegiatan (output)	Target RPJMD Kabupaten pada Tahun 2026 (Akhir Periode RPJMD)		Realiasi Capaian Kinerja RPJMD Kabupaten sampai dengan RKPD Kabupaten Tahun Lalu (n-1)		Target Kinerja dan Anggaran RKPD Kabupaten Tahun Berjalan (Tahun n yang dievaluasi)		Realisasi Kinerja Pada Triwulan								Realisasi Capaian Kinerja dan Anggaran RKPD Kabupaten yang dievaluasi		Tingkat Capaian Kinerja dan Realisasi Anggaran RKPD pada tahun 2023 (%)		Realisasi Kinerja dan Anggaran RPJMD Kabupaten s/d tahun 2026 (Akhir Tahun Pelaksanaan RPJMD Tahun 2026)		Tingkat Capaian Kinerja dan Realisasi Anggaran RPJMD s/d tahun 2023 (%)		Unit Perangkat Daerah Penanggung Jawab
											I		II		III		IV									
					K	Rp	K	Rp	K	Rp	K	Rp	K	Rp	K	Rp	K	Rp	K	Rp	K	Rp	K	Rp	K	Rp	
			2. Pemeliharaan/Rehabilitasi Gedung Kantor dan Bangunan Lainnya	Kelancaran Operasional kinerja aparatur	72 Bln	1.555.604.852	24 Bln	612.232.000	0 Bln	-	0 Bln	-							- Bln	-	0,00	0,00	24 Bln	612.232.000	33,33	39,36	Dinas Pendidikan
			3. Pemeliharaan/Rehabilitasi Sarana dan Prasarana Gedung Kantor atau Bangunan Lainnya	Kelancaran Operasional kinerja aparatur	72 Bln	355.375.484	Bln	149.680.000	12 Bln	367.350.000	0 Bln	-	0 Bln	-	3 Bln	25.560.000	9 Bln	324.580.000	12 Bln	350.140.000	100,00	95,32	12 Bln	499.820.000	16,67	140,65	Dinas Pendidikan
										Rata - Rata Capaian Kinerja (%)											**100,00**	**86,51**			**38,46**	**51,76**	
										Predikat Kinerja											**Sangat Tinggi**	**Tinggi**			**Sangat Rendah**	**Rendah**	
			II PROGRAM PENGELOLAAN PENDIDIKAN																								
			1 Pengelolaan Pendidikan Sekolah Dasar																								
			1. Penambahan Ruang Kelas Baru	Meningkatkan Kinerja Personil dalam pencapaian target kinerja	5 Pkt	952.225.000	12 Bln	-	12 Bln	535.000.000	0 Bln	-	0 Pkt	-	3 Pkt	10.000.000	9 Pkt	516.843.297	12 Pkt	526.843.297	100,00	98,48	24 Pkt	526.843.297	480,00	55,33	Dinas Pendidikan
			1. Pembangunan Ruang Guru/Kepala Sekolah/TU	Meningkatkan Kinerja Personil dalam pencapaian target kinerja	12 Bln	1.390.099.900	12 Bln	575.644.000	12 Bln	1.228.815.000	0 Bln	-	0 Pkt	-	3 Pkt	227.700.000	9 Pkt	992.115.833	12 Bln	1.219.815.833	100,00	99,27	24 Bln	1.795.459.833	200,00	129,16	Dinas Pendidikan
			2. Pembangunan Ruang Unit Kesehatan Sekolah	Meningkatkan Kinerja Personil dalam pencapaian target kinerja	12 Bln	1.786.250.000	12 Bln	4.910.949.000	12 Bln	1.111.404.000	0 Bln	-	0 Pkt	-	3 Pkt	245.600.000	9 Pkt	858.320.756	12 Bln	1.103.920.756	100,00	99,33	24 Bln	6.014.869.756	200,00	336,73	Dinas Pendidikan
			3. Pembangunan Perpustakaan Sekolah	Meningkatkan Kinerja Personil dalam pencapaian target kinerja	72 Bln	2.183.084.240	12 Bln	1.714.500.000	12 Bln	618.489.000	0 Bln	-	0 Bln	-	3 Bln	18.200.000	9 Bln	588.358.824	12 Bln	606.558.824	100,00	98,07	24 Bln	2.321.058.824	33,33	106,32	Dinas Pendidikan
			4. Pembangunan Sarana, Prasarana dan Utilitas Sekolah	Meningkatkan Kinerja Personil dalam pencapaian target kinerja	72 Bln	1.481.655.000	12 Bln	3.000.000.000	12 Bln	15.396.106.897	0 Bln	-	0 Bln		3 Bln	637.000.000	9 Pkt	14.495.584.431	12 Bln	15.132.584.431	100,00	98,29	24 Bln	18.132.584.431	33,33	1223,81	Dinas Pendidikan
			5. Rehabilitasi Sedang/Berat Ruang Kelas	Meningkatkan Kinerja Personil dalam pencapaian target kinerja	72 Bln	11.346.017.392	12 Bln	1.744.500.000	12 Bln	15.810.815.000	0 Bln	-	0 Bln	-	3 Bln	1.456.908.487	9 Bln	14.016.608.736	12 Bln	15.473.517.223	100,00	97,87	24 Bln	17.218.017.223	33,33	151,75	Dinas Pendidikan
			6. Rehabilitasi Sedang/Berat Ruang Guru/Kepala Sekolah/TU	Meningkatkan Kinerja Personil dalam pencapaian target kinerja	72 Bln	931.156.800	12 Bln	184.000.000	12 Bln	626.431.000	0 Bln	-	0 Bln	-	3 Bln	201.400.000	9 Bln	414.057.362	12 Bln	615.457.362	100,00	98,25	24 Bln	799.457.362	33,33	85,86	Dinas Pendidikan
			7. Rehabilitasi Sedang/Berta Perpustakaan Sekolah	Meningkatkan Kinerja Personil dalam pencapaian target kinerja	72 Bln	726.382.800	12 Bln	282.900.000	12 Bln	276.209.000	0 Bln	-	0 Bln	-	3 Bln	125.100.000	9 Bln	149.500.000	12 Bln	274.600.000	100,00	99,42	24 Bln	557.500.000	33,33	76,75	Dinas Pendidikan
			8. Rehabilitasi Sarana, Prasarana dan Utilitas Sekolah	Meningkatkan Kinerja Personil dalam pencapaian target kinerja	72 Bln	1.734.019.500	12 Bln	170.752.000	12 Bln	1.375.156.000	0 Bln	-	0 Bln	-	3 Bln	565.250.000	9 Pkt	785.166.098	12 Bln	1.350.416.098	100,00	98,20	24 Bln	1.521.168.098	33,33	87,72	Dinas Pendidikan
			9. Rehabilitasi Sedang/Berat Rumah Dinas Kepala Sekolah/Guru/Penjaga Sekolah	Meningkatkan Kinerja Personil dalam pencapaian target kinerja	72 Bln	3.780.000.000	12 Bln	200.000.000	12 Bln	-	0 Bln	-	0 Bln	-	0 Bln	-	0 Pkt	-	- Bln	-	0,00	0,00	12 Bln	200.000.000	16,67	5,29	Dinas Pendidikan
			10. Pengadaan Mebel Sekolah	Meningkatkan Kinerja Personil dalam pencapaian target kinerja	72 Bln	30.000.000	12 Bln	-	12 Bln	1.070.000.000	0 Bln		0 Bln		3 Bln	719.180.000	9 Bln	349.125.000	12 Bln	1.068.305.000	100,00	99,84	24 Bln	1.068.305.000	33,33	3561,02	Dinas Pendidikan
			11. Pengadaan Alat Praktik dan Peraga Siswa	Meningkatkan Kinerja Personil dalam pencapaian target kinerja	72 Bln	3.000.000.000	12 Bln	8.425.000.000	12 Bln	1.603.065.000	3 Bln	-	3 Bln	-	3 Bln	1.602.435.000	3 Bln	-	12 Bln	1.602.435.000	100,00	99,96	24 Bln	10.027.435.000	0,00	0,00	Dinas Pendidikan
			12. Penyelenggaraan Proses Belajar dan Ujian Bagi Peserta Didik	Meningkatkan Kinerja Personil dalam pencapaian target kinerja	72 Bln	235.850.000	12 Bln	-	12 Bln	55.000.000	3 Bln	-	3 Bln	-	3 Bln	54.000.000	3 Bln	-	12 Bln	54.000.000	100,00	98,18	24 Bln	54.000.000	33,33	22,90	Dinas Pendidikan
			13. Pembinaan Minat, Bakat dan Kreativitas	Meningkatkan Kinerja Personil dalam pencapaian target kinerja	72 Bln	49.835.050	12 Bln	-	12 Bln	150.000.000	3 Bln	48.750.000	3 Bln	-	3 Bln	86.012.500	3 Bln	-	12 Bln	134.762.500	100,00	89,84	24 Bln	134.762.500	33,33	270,42	Dinas Pendidikan
			14. Penyediaan Pendidik dan Tenaga Kependidikan bagi Satuan Pendidikan Sekolah Dasar	Meningkatkan Kinerja Personil dalam pencapaian target kinerja	72 Bln	235.850.000	12 Bln	-	12 Bln	1.186.350.000	3 Bln	296.550.000	0 Bln	-	3 Bln	101.050.000	6 Pkt	729.600.000	12 Bln	1.127.200.000	100,00	95,01	24 Bln	1.127.200.000	33,33	477,93	Dinas Pendidikan
			15. Pengelolaan Dana BOS Sekolah Dasar	Meningkatkan Kinerja Personil dalam pencapaian target kinerja	72 Bln	60.393.092.655	12 Bln	67.807.800.000	12 Bln	66.535.350.000	0 Bln	-	3 Bln	16.701.999.950	3 Bln	36.526.280.050	6 Pkt	13.307.070.000	12 Bln	66.535.350.000	100,00	100,00	24 Bln	134.343.150.000	33,33	222,45	Dinas Pendidikan
			16. Peningkatan Kapasitas Pengelolaan Dana BOS Sekolah Dasar	Meningkatkan Kinerja Personil dalam pencapaian target kinerja	72 Bln	-	12 Bln	-	12 Bln	100.000.000	3 Bln	30.000.000	0 Bln	-	3 Bln	19.750.000	6 Pkt	49.750.000	12 Bln	99.500.000	100,00	99,50	24 Bln	99.500.000	0,00	0,00	Dinas Pendidikan

No.	Sasaran	Kode	Urusan/Bidang Urusan Pemerintahan Daerah dan Program/Kegiatan	Indikator Kinerja Program (outcome)/ Kegiatan (output)	Target RPJMD Kabupaten pada Tahun 2026 (Akhir Periode RPJMD)		Realiasi Capaian Kinerja RPJMD Kabupaten sampai dengan RKPD Kabupaten Tahun Lalu (n-1)		Target Kinerja dan Anggaran RKPD Kabupaten Tahun Berjalan (Tahun n yang dievaluasi)		Realisasi Kinerja Pada Triwulan								Realisasi Capaian Kinerja dan Anggaran RKPD Kabupaten yang dievaluasi		Tingkat Capaian Kinerja dan Realisasi Anggaran RKPD pada tahun 2023 (%)		Realisassi Kinerja dan Anggaran RPJMD Kabupaten s/d tahun 2026 (Akhir Tahun Pelaksanaan RPJMD Tahun 2026)		Tingkat Capaian Kinerja dan Realisasi Anggaran RPJMD s/d tahun 2023 (%)		Unit Perangkat Daerah Penanggung Jawab
											I		II		III		IV									
					K	Rp	K	Rp	K	Rp	K	Rp	K	Rp	K	Rp	K	Rp	K	Rp	K	Rp	K	Rp	K	Rp	
			17. Pembangunan Laboratorium Sekolah Dasar	Meningkatkan Kinerja Personil dalam pencapaian target kinerja	72 Bln	-	12 Bln	-	12 Bln	2.680.119.000	0 Bln	-	0 Bln	-	3 Bln	278.600.000	9 Pkt	2.377.606.357	12 Bln	2.656.206.357	100,00	99,11	24 Bln	2.656.206.357	0,00	0,00	Dinas Pendidikan
			2 Pengelolaan Pendidikan Sekolah Menengah Pertama																								
			1. Penambahan Ruang Kelas Baru	Meningkatkan Kinerja Personil dalam pencapaian target kinerja	72 Bln	395.913.940	12 Bln	-	12 Bln	1.100.000.000	0 Bln	-	3 Bln	20.000.000	3 Bln	366.590.000	6 Bln	698.750.000	12 Bln	1.085.340.000	100,00	98,67	24 Bln	1.085.340.000	0,00	0,00	Dinas Pendidikan
			2. Pembangunan Ruang Guru/Kepala Sekolah/TU	Meningkatkan Kinerja Personil dalam pencapaian target kinerja	72 Bln	-	12 Bln	-	12 Bln	388.265.200	0 Bln	-	0 Bln	-	6 Bln	123.385.238	6 Bln	250.652.096	12 Bln	374.037.334	100,00	96,34	24 Bln	374.037.334	0,00	0,00	Dinas Pendidikan
			3. Pembangunan Unit Kesehatan Sekolah	Meningkatkan Kinerja Personil dalam pencapaian target kinerja	72 Bln	-	12 Bln	-	12 Bln	1.046.480.000	0 Bln	-	0 Bln	-	3 Bln	45.800.000	9 Bln	998.100.000	12 Bln	1.043.900.000	100,00	99,75	24 Bln	1.043.900.000	0,00	0,00	Dinas Pendidikan
			4. Pembangunan Perpustakaan Sekolah	Meningkatkan Kinerja Personil dalam pencapaian target kinerja	72 Bln	-	12 Bln	-	12 Bln	409.296.000	0 Bln	-	0 Bln	-	3 Bln	129.050.000	9 Bln	250.885.640	12 Bln	379.935.640	100,00	92,83	24 Bln	379.935.640	0,00	0,00	Dinas Pendidikan
			5. Pembangunan Laboratorium	Meningkatkan Kinerja Personil dalam pencapaian target kinerja	72 Bln	2.326.463.000	12 Bln	-	12 Bln	3.117.679.800	0 Bln	-	0 Bln	-	3 Bln	963.342.826	9 Bln	2.069.378.484	12 Bln	3.032.721.310	100,00	97,27	24 Bln	3.032.721.310	33,33	130,36	Dinas Pendidikan
			6. Pembangunan Sarana, Prasarana dan Utilitas Sekolah	Meningkatkan Kinerja Personil dalam pencapaian target kinerja	72 Bln	399.570.000	12 Bln	-	12 Bln	4.327.888.000	0 Bln	-	3 Bln	15.000.000	3 Bln	27.558.000	6 Bln	4.270.443.000	12 Bln	4.313.001.000	100,00	99,66	24 Bln	4.313.001.000	33,33	1079,41	Dinas Pendidikan
			7. Rehabilitasi Sedang/Berat Ruang Kelas Sekolah	Meningkatkan Kinerja Personil dalam pencapaian target kinerja	72 Bln	5.049.299.550	12 Bln	8.259.880.000	12 Bln	3.359.296.000	0 Bln	-	0 Bln	-	3 Bln	158.400.000	9 Bln	3.161.032.617	12 Bln	3.319.432.617	100,00	98,81	24 Bln	11.579.312.617	0,00	0,00	Dinas Pendidikan
			8. Rehabilitasi Sedang/Berat Ruang Guru Sekolah	Meningkatkan Kinerja Personil dalam pencapaian target kinerja	72 Bln	696.834.000	12 Bln	-	12 Bln	604.105.000	0 Bln	-	0 Bln	-	3 Bln	35.800.000	9 Bln	565.250.000	12 Bln	601.050.000	100,00	99,49	24 Bln	601.050.000	33,33	86,25	Dinas Pendidikan
			9. Rehabilitasi Sedang/Berat Laboratorium	Meningkatkan Kinerja Personil dalam pencapaian target kinerja	72 Bln	648.430.350	12 Bln	1.175.794.000	12 Bln	209.296.000	0 Bln	-	0 Bln	-	3 Bln	9.050.000	9 Bln	199.300.000	12 Bln	208.350.000	100,00	99,55	24 Bln	1.384.144.000	33,33	213,46	Dinas Pendidikan
			10. Rehabilitasi Sedang/berat Rumah Dinas Kepala Sekolah/Guru/Penjaga Sekolah	Meningkatkan Kinerja Personil dalam pencapaian target kinerja	72 Bln	-	12 Bln	189.000.000	12 Bln	300.000.000	0 Bln	-	0 Bln	-	3 Bln	124.200.000	9 Bln	160.602.547	12 Bln	284.802.547	100,00	94,93	24 Bln	473.802.547	0,00	0,00	Dinas Pendidikan
			11. Rehabilitasi Sedang/Berat Sarana, Prasarana dan Utilitas Sekolah	Meningkatkan Kinerja Personil dalam pencapaian target kinerja	72 Bln	1.019.753.000	12 Bln	518.135.000	12 Bln	231.318.000	0 Bln	-	0 Bln	-	3 Bln	124.200.000	9 Bln	105.800.000	12 Bln	230.000.000	100,00	99,43	24 Bln	748.135.000	33,33	73,36	Dinas Pendidikan
			12. Pengadaan Mebel Sekolah	Meningkatkan Kinerja Personil dalam pencapaian target kinerja	72 Bln	-	12 Bln	600.000.000	12 Bln	300.000.000	0 Bln	-	0 Bln	-	0 Bln	-	12 Bln	299.500.000	12 Bln	299.500.000	100,00	99,83	24 Bln	899.500.000	0,00	0,00	Dinas Pendidikan
			13. Pengadaan Alat Praktik dan Peraga Siswa	Meningkatkan Kinerja Personil dalam pencapaian target kinerja	72 Bln	25.300.000	12 Bln	375.000.000	12 Bln	1.464.234.903	0 Bln	-	3 Bln	74.795.000	3 Bln	1.354.242.500	6 Bln	1.334.700	12 Bln	1.430.372.200	100,00	97,69	24 Bln	1.805.372.200	0,00	0,00	Dinas Pendidikan
			14. Penyelenggaraan Proses Belajar dan Ujian Bagi Peserta dan Utilitas Sekolah	Meningkatkan Kinerja Personil dalam pencapaian target kinerja	72 Bln	48.728.250	12 Bln	-	12 Bln	85.000.000	0 Bln	-	0 Bln	-	12 Bln	84.000.000	0 Bln	-	12 Bln	84.000.000	100,00	98,82	24 Bln	84.000.000	33,33	172,38	Dinas Pendidikan
			15. Pembinaan Minat, Bakat dan Kreativitas Siswa	Meningkatkan Kinerja Personil dalam pencapaian target kinerja	72 Bln	197.940.104	12 Bln	-	12 Bln	325.000.000	0 Bln	-	3 Bln	138.272.000	9 Bln	183.757.100	0 Bln	-	12 Bln	322.029.100	100,00	99,09	24 Bln	322.029.100	33,33	162,69	Dinas Pendidikan
			16. Penyediaan Pendidik dan Tenaga Kependidikan Bagi Satuan Pendidikan Sekolah Menengah Pertama	Meningkatkan Kinerja Personil dalam pencapaian target kinerja	72 Bln	1.208.400.000	12 Bln	1.472.400.000	12 Bln	1.742.400.000	0 Bln	-	3 Bln	733.515.000	3 Bln	296.550.000	6 Bln	656.853.000	12 Bln	1.686.918.000	100,00	96,82	24 Bln	3.159.318.000	33,33	261,45	Dinas Pendidikan
			17. Pembinaan Kelembagaan dan Manajemen Sekolah	Meningkatkan Kinerja Personil dalam pencapaian target kinerja	72 Bln	-	12 Bln	-	12 Bln	300.000.000	3 Bln	90.000.000	0 Bln	-	9 Bln	210.000.000	0 Bln	-	12 Bln	300.000.000	100,00	100,00	24 Bln	300.000.000	0,00	0,00	Dinas Pendidikan
			18. Pengelolaan Dana BOS Sekolah Menengah Pertama	Meningkatkan Kinerja Personil dalam pencapaian target kinerja	72 Bln	26.550.507.345	12 Bln	29.389.600.000	12 Bln	28.757.350.000	3 Bln	8.627.205.000	0 Bln	-	3 Bln	14.378.675.000	6 Bln	5.751.470.000	12 Bln	28.757.350.000	100,00	100,00	24 Bln	58.146.950.000	33,33	219,01	Dinas Pendidikan
			19. Peningkatan Kapasitas Pengelolaan Dana BOS Sekolah Menengah Pertama	Meningkatkan Kinerja Personil dalam pencapaian target kinerja	72 Bln	-	12 Bln	-	12 Bln	75.000.000	3 Bln	22.500.000	9 Bln	52.500.000	0 Bln	-	0 Bln	-	12 Bln	75.000.000	100,00	100,00	24 Bln	75.000.000	0,00	0,00	Dinas Pendidikan
			3 Pengelolaan Pendidikan Anak Usia Dini (PAUD)																								
			1. Pembangunan Gedung/Ruang Kelas/Ruang Guru PAUD	Meningkatnya Sarana dan Prasarana	72 Bln	79.800.000	12 Bln	-	12 Bln	404.654.000	0 Bln	-	0 Bln	-	3 Bln	228.600.000	9 Bln	174.500.000	12 Bln	403.100.000	100,00	99,62	24 Bln	403.100.000	0,00	0,00	Dinas Pendidika
			2. Pembangunan Sarana, Prasarana dan Utilitas PAUD	Meningkatnya Sarana dan Prasarana	72 Bln	-	12 Bln	-	12 Bln	369.400.000	0 Bln	-	0 Bln	-	3 Bln	193.416.000	9 Bln	168.106.609	12 Bln	361.522.609	100,00	97,87	24 Bln	361.522.609	0,00	0,00	Dinas Pendidika
			3. Rehabilitas Sedang/Berat Gedung/Ruang Kelas/Ruang Guru PAUD	Meningkatnya Sarana dan Prasarana	72 Bln	-	12 Bln	-	12 Bln	400.000.000	0 Bln	-	0 Bln	-	0 Bln	-	12 Bln	398.960.000	12 Bln	398.960.000	100,00	99,74	24 Bln	398.960.000	33,33	0,00	Dinas Pendidika
			4 Rehabilitas Sedang/Berat Pembangunan Sarana, Prasarana dan Utilitas PAUD	Meningkatnya Sarana dan Prasarana	72 Bln	76.950.000	12 Bln	375.000.000	12 Bln	10.000.000	0 Bln	-	0 Bln	-	0 Bln	-	12 Bln	10.000.000	12 Bln	10.000.000	100,00	100,00	24 Bln	385.000.000	0,00	0,00	Dinas Pendidika
			5 Pengadaan Perlengkapan Siswa PAUD	Meningkatnya Sarana dan Prasarana	72 Bln	-	12 Bln	-	12 Bln	1.565.000.000	0 Bln	-	0 Bln	-	0 Bln	-	12 Bln	1.558.353.390	12 Bln	1.558.353.390	100,00	99,58	24 Bln	1.558.353.390	33,33	0,00	Dinas Pendidika

No.	Sasaran	Kode	Urusan/Bidang Urusan Pemerintahan Daerah dan Program/Kegiatan	Indikator Kinerja Program (outcome)/ Kegiatan (output)	Target RPJMD Kabupaten pada Tahun 2026 (Akhir Periode RPJMD)		Realiasi Capaian Kinerja RPJMD Kabupaten sampai dengan RKPD Kabupaten Tahun Lalu (n-1)		Target Kinerja dan Anggaran RKPD Kabupaten Tahun Berjalan (Tahun n yang dievaluasi)		Realisasi Kinerja Pada Triwulan								Realisasi Capaian Kinerja dan Anggaran RKPD Kabupaten yang dievaluasi		Tingkat Capaian Kinerja dan Realisasi Anggaran RKPD pada tahun 2023 (%)		Realisassi Kinerja dan Anggaran RPJMD Kabupaten s/d tahun 2026 (Akhir Tahun Pelaksanaan RPJMD Tahun 2026)		Tingkat Capaian Kinerja dan Realisasi Anggaran RPJMD s/d tahun 2023 (%)		Unit Perangkat Daerah Penanggung Jawab
											I		II		III		IV									
					K	Rp	K	Rp	K	Rp	K	Rp	K	Rp	K	Rp	K	Rp	K	Rp	K	Rp	K	Rp	K	Rp	
			4. Pengadaan Alat Praktik dan Peraga Siswa PAUD	Meningkatnya Sarana dan Prasarana	72 Bln	260.000.000	12 Bln	25.000.000	12 Bln	275.000.000	0 Bln	-	0 Bln	-	0 Bln	-	12 Bln	109.825.000	12 Bln	109.825.000	100,00	39,94	24 Bln	134.825.000	33,33	51,86	Dinas Pendidika
			5. Penyediaan Pendidik dan Tenaga Kependidikan Bagi Satuan PAUD	Meningkatnya Sarana dan Prasarana	72 Bln	12.600.000.000	12 Bln	1.680.000.000	12 Bln	1.698.000.000	0 Bln	-	3 Bln	810.900.000	0 Bln	-	9 Bln	811.800.000	12 Bln	1.622.700.000	100,00	95,57	24 Bln	3.302.700.000	33,33	26,21	Dinas Pendidika
			6. Pembinaan Kelembagaan dan Manajemen PAUD	Meningkatnya Sarana dan Prasarana	72 Bln	224.270.988	12 Bln	15.000.000	12 Bln	102.600.000	0 Bln	-	3 Bln	30.407.600	9 Bln	72.192.400	0 Bln	-	12 Bln	102.600.000	100,00	100,00	24 Bln	117.600.000	33,33	52,44	Dinas Pendidika
			7. Pengelolaan Dana BOP PAUD	Meningkatnya Sarana dan Prasarana	72 Bln	250.000.000	12 Bln	7.527.600.000	12 Bln	6.534.000.000	0 Bln	-	3 Bln	3.140.609.415	3 Bln	3.381.384.585	6 Bln	-	12 Bln	6.521.994.000	100,00	99,82	24 Bln	14.049.594.000	33,33	5619,84	Dinas Pendidika
			4 Pengelolaan Pendidikan Nonformal/Kesetaraan																								
			1. Pembangunan Gedung/Ruang Kelas/Ruang Guru Non Formal/Kesetaraan	Meningkatnya mutu pendidikan	72 Bln	-	12 Bln	-	12 Bln	463.000.000	0 Bln	-	0 Bln	-	3 Bln	135.864.364	9 Bln	317.016.851	12 Bln	452.881.215	100,00	97,81	24 Bln	452.881.215	0,00	0,00	Dinas Pendidika
			2. Pembangunan Sarana, Prasarana dan Utilitas Sekolah Non Formal/Kesetaraan	Meningkatnya mutu pendidikan	72 Bln	-	12 Bln	-	12 Bln	284.000.000	0 Bln	-	0 Bln	-	0 Bln	-	12 Bln	281.400.000	12 Bln	281.400.000	100,00	99,08	24 Bln	281.400.000	0,00	0,00	Dinas Pendidika
			3. Pengadaan Alat Praktik dan Peraga Siswa Non Formal/Kesetaraan	Meningkatnya mutu pendidikan	72 Bln	-	12 Bln	-	12 Bln	160.038.000	0 Bln	-	0 Bln	-	3 Bln	159.827.500	9 Bln	-	12 Bln	159.827.500	100,00	99,87	24 Bln	159.827.500	0,00	0,00	Dinas Pendidika
			4. Pengelolaan Dana BOP Sekolah Nonformal/Kesetaraan	Meningkatnya mutu pendidikan	72 Bln	7.719.000.000	12 Bln	1.257.900.000	12 Bln	1.375.100.000	0 Bln	-	3 Bln	620.050.000	9 Bln	399.400.000	0 Bln	355.650.000	12 Bln	1.375.100.000	100,00	100,00	24 Bln	2.633.000.000	33,33	34,11	Dinas Pendidika
										Rata - Rata Capaian Kinerja (%)											**100,00**	**97,27**			**51,33**	**428,46**	
										Predikat Kinerja											**Sangat Tinggi**	**Sangat Tinggi**			**Rendah**	**Sangat Tinggi**	
			III PROGRAM PENDIDIK DAN TENAGA KEPENDIDIKAN																								
			1 Pemerataan Kuantitas dan Kualitas Pendidik dan Tenaga Kependidikan Bagi Satuan Pendidikan Dasar, PAUD, dan Pendidikan Nonformal/Kesetaraan																								
			1. Perhitungan dan Pemetaan Pendidik dan Tenaga Kependidikan Satuan Pendidikan Dasar, PAUD dan	Meningkatnya mutu pendidikan	72 Bln	1.211.748.971	12 Bln	1.024.600.000	12 Bln	592.975.000	0 Bln	-	3 Bln	547.975.000	Pkt	-	9 Bln	45.000.000	12 Bln	592.975.000	100,00	100,00	24 Bln	1.617.575.000	33,33	133,49	Dinas Pendidika
										Rata - Rata Capaian Kinerja (%)											**100,00**	**100,00**			**33,33**	**133,49**	
										Predikat Kinerja											**Sangat Tinggi**	**Sangat Tinggi**			**Sangat Rendah**	**Sangat Tinggi**	
			IV PROGRAM PENGEMBANGAN KEBUDAYAAN																								
			1 Pengelolaan Kebudayaan Yang Masyarakat Pelakunya Dalam Daerah Kabupaten/Kota																								
			1. Pelindungan, Pengembangan, Pemanfaatan Objek Pemajuan Kebudayaan	Meningkatnya mutu pendidikan	0 Bln	-	0 Bln	-	12 Bln	50.000.000	0 Bln	-	3 Bln	25.382.750	0 Bln	-	9 Bln	24.617.250	12 Bln	50.000.000	100,00	100,00	12 Bln	50.000.000	0,00	0,00	Dinas Pendidika
			1 Pelestarian Kesediaan Tradisional Yang Masyarakat Pelakunya dalam Daerah Kabupaten/Kota																								
			1. Pelindungan, Pengembangan, Pemanfaatan Objek Pemajuan Tradisi Budaya	Meningkatnya mutu pend	0 Bln	-	0 Bln	-	12 Bln	220.000.000	0 Bln	-	3 Bln	85.000.000	0 Bln	-	9 Bln	135.000.000	12 Bln	220.000.000	100,00	100,00	12 Bln	220.000.000	0,00	0,00	Dinas Pendidika
			1 Pembinaan Lembaga Adat Yang Penganutnya Dalam Daerah Kabupaten/Kota																								
			1. Pelindungan, Pengembangan, Pemanfaatan Objek Pemajuan Lembaga Adat	Meningkatnya mutu pendidikan	0 Bln	-	0 Bln	-	12 Bln	1.500.000.000	0 Bln	-	3 Bln	1.500.000.000	3 Bln	-	6 Bln	-	12 Bln	1.500.000.000	100,00	100,00	12 Bln	1.500.000.000	0,00	0,00	Dinas Pendidika
										Rata - Rata Capaian Kinerja (%)											**100,00**	**100,00**			**0,00**	**0,00**	
										Predikat Kinerja											**Sangat Tinggi**	**Sangat Tinggi**			**Sangat Rendah**	**Sangat Rendah**	
			V PROGRAM PENGEMBANGAN KESENIAN TRADISIONAL																								
			1 Pembinaan Kesenian Yang Masyarakat Pelakunya Dalam Daerah Kabupaten/Kota																								
			1. Peningkatan Pendidikan dan Pelatihan Sumber Daya Manusia Kesenian Tradisional	Meningkatnya mutu pend	0 Bln	-	0 Bln	197.915.000	12 Bln	700.000.000	0 Bln	-	3 Bln	373.575.500	- Bln	-	9 Bln	326.424.500	12 Bln	700.000.000	100,00	100,00	12 Bln	897.915.000	0,00	0,00	Dinas Pendidika
																					100,00	**100,00**			**0,00**	**0,00**	
																					Sangat Tinggi	**Sangat Tinggi**			**Sangat Rendah**	**Sangat Rendah**	
																				482.158.207.864							
																					100,00	**96,76**			**24,63**	**122,74**	
																					Sangat Tinggi	**Sangat Tinggi**			**Sangat Rendah**	**Sangat Tinggi**	
			DINAS KESEHATAN																								
			A. Program Penunjang Urusan Pemerintah Daerah Kabupaten/Kota																								
			Perencanaan, Penganggaran, dan Evaluasi Kinerja Perangkat Daerah																								
			1 Penyusunan Dokumen Perencanaan Perangkat Daerah	Jumlah dokumen perencanaan, penganggaran, dan evaluasi kinerja	12 Dok	16.926.437	2 Dok	15.384.900	2 Dok	15.819.100	- Dok	-	- Dok	-	- Dok	-	2 Dok	15.693.696	2 Dok	15.693.696	100,00	99,21	4 Dok	31.078.596	33,33	183,61	Dinas Kesehatan
			2 Koordinasi dan Penyusunan Dokumen RKA - SKPD	Jumlah Dokumen RKA-SKPD dan Laporan Hasil Koordinasi	12 Dok	23.729.256	2 Dok	22.176.875	2 Dok	18.134.450	- Dok	-	- Dok	-	- Dok	-	2 Dok	17.917.818	2 Dok	17.917.818	100,00	98,81	4 Dok	40.094.693	33,33	168,97	Dinas Kesehatan
			2 Evaluasi Kinerja Perangkat Daerah	Jumlah Laporan Evaluasi Perangkat Daerah	16 Lap	28.612.014,00	Lap	-	4 Lap	26.740.200,00	Lap		Lap		4 Lap	18.109.200	Lap	8.625.000	4 Lap	26.734.200	100,00	99,98	4 Lap	26.734.200	25,00	93,44	Dinas Kesehatan
			Administrasi Keuangan Perangkat Daerah																								
			1 Penyediaan Gaji dan Tunjangan ASN	Jumlah Orang yang Menerima Gaji dan Tunjangan ASN	43320 OB	479.189.543.726	31494 OB	139.001.349.784	14280 OB	67.745.309.502	3.570 OB	13.954.043.941	3.570 OB	###########	3.570 OB	14.402.289.023	3.570	10.716.483.916	14.280 OB	67.301.645.743	100,00	99,35	45774 OB	206.302.995.527	105,66	43,05	Dinas Kesehatan
			Administrasi Barang Milik Daerah pada Perangkat Daerah																								
			1 Pembinaan, Pengawasan dan Pengendalian Barang	Jumlah Laporan Hasil Pembinaan, Pengawasan dan Pengendalian Barang Milik Daerah	4 Lap	220.000.000	0 Lap	-	1 Lap	55.000.000	Lap		Lap		1 Lap	24.525.000	Lap	30.400.000	1 Lap	54.925.000	100,00	99,86	1 Lap	54.925.000	25,00	24,97	Dinas Kesehatan

No.	Sasaran	Kode	Urusan/Bidang Urusan Pemerintahan Daerah dan Program/Kegiatan	Indikator Kinerja Program (outcome)/ Kegiatan (output)	Target RPJMD Kabupaten pada Tahun 2026 (Akhir Periode RPJMD)		Realiasi Capaian Kinerja RPJMD Kabupaten sampai dengan RKPD Kabupaten Tahun Lalu (n-1)		Target Kinerja dan Anggaran RKPD Kabupaten Tahun Berjalan (Tahun n yang dievaluasi)		Realisasi Kinerja Pada Triwulan								Realisasi Capaian Kinerja dan Anggaran RKPD Kabupaten yang dievaluasi		Tingkat Capaian Kinerja dan Realisasi Anggaran RKPD pada tahun 2023 (%)		Realisassi Kinerja dan Anggaran RPJMD Kabupaten s/d tahun 2026 (Akhir Tahun Pelaksanaan RPJMD Tahun 2026)		Tingkat Capaian Kinerja dan Realisasi Anggaran RPJMD s/d tahun 2023 (%)		Unit Perangkat Daerah Penanggung Jawab
											I		II		III		IV										
					K	Rp	K	Rp	K	Rp	K	Rp	K	Rp	K	Rp	K	Rp	K	Rp	K	Rp	K	Rp	K	Rp	
			Administrasi Umum Perangkat Daerah																									
			1 Penyediaan Komponen Instalasi Listrik/Penerangan Bangunan Kantor	Jumlah Paket Komponen Instalasi Listrik/Penerangan Bangunan yang Disediakan	72 Pkt	23.708.151	24 Pkt	16.167.773	12 Pkt	22.157.150	- Pkt	-	- Pkt	-	6 Pkt	3.152.615	6 Pkt	19.004.535	12 Pkt	22.157.150	100,00	100,00	36 Pkt	38.324.923	50,00	161,65	Dinas Kesehatan
			2 Penyediaan Peralatan dan Perlengkapan Kantor	Jumlah Paket Peralatan dan Perlengkapan Kantor yang Disediakan	72 Pkt	738.880.211	24 Pkt	197.883.700	12 Pkt	161.411.650	- Pkt	-	Pkt		6 Pkt	27.751.510	6 Pkt	133.344.190	12 Pkt	161.095.700	100,00	99,80	36 Pkt	358.979.400	50,00	48,58	Dinas Kesehatan
			3 Penyediaan Peralatan Rumah Tangga	Jumlah Paket Peralatan Rumah Tangga yang Disediakan	72 Pkt	286.066.950	24 Pkt	48.929.715	12 Pkt	34.368.000	- Pkt	-	- Pkt	-	6 Pkt	17.087.844	6 Pkt	16.145.096	12 Pkt	33.232.940	100,00	96,70	36 Pkt	82.162.655	50,00	28,72	Dinas Kesehatan
			4 Penyediaan Bahan Logistik Kantor	Jumlah Paket Bahan Logistik Kantor yang Disediakan	72 Pkt	272.021.764	24 Pkt	40.414.300	12 Pkt	25.000.000	- Pkt	-	- Pkt	-	6 Pkt	601.000	6 Pkt	24.361.500	12 Pkt	24.962.500	100,00	99,85	36 Pkt	65.376.800	50,00	24,03	Dinas Kesehatan
			5 Penyediaan Barang Cetakan dan Penggandaan	Jumlah Paket Barang Cetakan dan Penggandaan yang Disediakan	72 Pkt	235.690.558	24 Pkt	62.637.900	12 Pkt	74.818.750	- Pkt	-	- Pkt	-	6 Pkt	11.808.750	6 Pkt	58.510.050	12 Pkt	70.318.800	100,00	93,99	36 Pkt	132.956.700	50,00	56,41	Dinas Kesehatan
			6 Penyediaan Bahan Bacaan dan Peraturan Perundang-undangan	Jumlah Dokumen Bahan Bacaan dan Peraturan Perundang-undangan yang Disediakan	72 Dok	65.667.209	12 Dok	18.250.000	12 Dok	9.180.000	Dok		Dok		Dok		12 Dok	9.179.500	12 Dok	9.179.500	100,00	99,99	24 Dok	27.429.500	33,33	41,77	Dinas Kesehatan
			7 Penyediaan Bahan/Material	Jumlah Paket Bahan/Material yang Disediakan	12 Pkt	286.131.630			12 Pkt	30.000.000	Pkt	-	- Pkt	-	- Pkt	-	12 Pkt	30.000.000	12 Pkt	30.000.000	100,00	100,00	24 Pkt	39.001.000	200,00	13,63	Dinas Kesehatan
			8 Penyelenggaraan Rapat Koordinasi dan Konsultasi SKPD	Jumlah Laporan Penyelenggaraan Rapat Koordinasi dan Konsultasi SKPD yang Diselenggarakan	72 Lap	814.259.085	24 Lap	361.992.902	12 Lap	608.944.800	Lap	-	- Lap	-	12 Lap	124.762.995		-	12 Lap	124.762.995	100,00	20,49	36 Lap	486.755.897	50,00	59,78	Dinas Kesehatan
			Pengadaan Barang Milik Daerah Penunjang Urusan Pemerintah																									
			1 Pengadaan Sarana dan Prasarana Gedung Kantor atau Bangunan Lainnya	Meningkatnya kualitas pelayanan kesehatan masyarakat	30 Unit	1.075.160.808	5 Unit	1.748.813.502	Unit		- Unit		Unit		Unit				- Unit	-	0,00	0,00	5 Unit	1.748.813.502	16,67	162,66	Dinas Kesehatan
			Penyediaan Jasa Pendukung Urusan Pemerintah Daerah																									
			1 Penyediaan Jasa Surat Menyurat	Iancarnya Jasa surat menyurat	72 Lap	42.919.744	12 Lap	6.000.000	Lap		- Lap		Lap		Lap		Lap		- Lap	-	0,00	0,00	12 Lap	6.000.000	16,67	13,98	Dinas Kesehatan
			2 Penyediaan Jasa Komunikasi Sumber Daya Air dan Listrik	Terpenuhinya Kebutuhan Sistem Komunikasi, Air dan	72 Lap	1.369.734.372	24 Lap	546.406.715	12 Lap	324.708.924	- Lap		Lap		12 Lap	203.461.657	Lap	101.420.959	12 Lap	304.882.616	100,00	93,89	36 Lap	851.289.331	50,00	62,15	Dinas Kesehatan
			3 Penyediaan Jasa Peralatan dan Perlengkapan Kantor								- Pkt		- Pkt		- Pkt	-	- Pkt										
			4 Penyediaan Jasa Pelayanan Umum Kantor	Jumlah Penyedia Jasa Pelayanan Umum Kantor	72 Lap	2.354.004.917	24 Lap	608.140.275	12 Lap	553.836.000	Lap		Lap		9 Lap	318.912.000	3 Lap	220.844.000	12 Lap	539.756.000	100,00	97,46	36 Lap	1.147.896.275	50,00	48,76	Dinas Kesehatan
			Pemeliharaan Barang Milik daerah Penunjang Urusan Pemerintah Daerah																									
			1 Penyediaan Jasa Pemeliharaan, Biaya Pemelihraan, Pajak, dan Perizinan kendaraan Dinas Operasional atau Lapangan	Jumlah Kendaraan Perorangan Dinas atau Kendaraan Dinas	218 Kende	714.863.395	42 Kende	178.458.881	30 Kend	364.902.400	Kenderaan		- Kenderaan		20 Kend	271.365.420	10 Kende	93.449.446	30 Kende	364.814.866	100,00	99,98	72 Kende	543.273.747	33,03	76,00	Dinas Kesehatan
			2 Pemeliharaan/Rehabilitasi Gedung kantor dan Bangunan Lainnya	Jumlah perawatan gedung kantor	14 Unit	392.715.662	2 Unit	54.790.000	2 Unit	68.400.000	Unit		Unit		1 Unit	20.140.000	1 Unit	48.260.000	2 Unit	68.400.000	100,00	100,00	4 Unit	123.190.000	28,57	31,37	Dinas Kesehatan
			3 Pemeliharaan/ Rehabilitasi Sarana dan Prasarana Gedung Kantor atau Bangunan Lainya	Jumlah Sarana dan Prasarana Gedung Kantor atau Bangunan Lainya yang	190 Unit	357.700.303	53 Unit	188.574.794	36 Unit	20.140.000	Unit		Unit		Unit		36 Unit	20.080.000	36 Unit	20.080.000	100,00	99,70	89 Unit	208.654.794	46,84	58,33	Dinas Kesehatan
																					100,00	**94,39**			**55,41**	**77,88**	
																					Sangat Tinggi	**Sangat Tinggi**			**Rendah**	**Tinggi**	
			B Program Pemenuhan Upaya Kesehatan Perorangan dan Upaya Kesehatan Masyarakat																									
			Penyediaan Fasilitas Pelayanan Kesehatan untuk UKM dan UKP Kewenangan Daerah Kabupaten/Kota																									
			1 Pembangunan Fasilitas Kesehatan Lainnya	Jumlah Fasilitas Kesehatan Lainnya yang Dibangun	3 Unit	5.105.000.000	1 Unit	3.890.447.555			Unit		Unit		Unit				- Unit	-	0,00	0,00	1 Unit	3.890.447.555	33,33	76,21	Dinas Kesehatan

No.	Sasaran	Kode	Urusan/Bidang Urusan Pemerintahan Daerah dan Program/Kegiatan	Indikator Kinerja Program (outcome)/ Kegiatan (output)	Target RPJMD Kabupaten pada Tahun 2026 (Akhir Periode RPJMD)		Realisasi Capaian Kinerja RPJMD Kabupaten sampai dengan RKPD Kabupaten Tahun Lalu (n-1)		Target Kinerja dan Anggaran RKPD Kabupaten Tahun Berjalan (Tahun n yang dievaluasi)		Realisasi Kinerja Pada Triwulan								Realisasi Capaian Kinerja dan Anggaran RKPD Kabupaten yang dievaluasi		Tingkat Capaian Kinerja dan Realisasi Anggaran RKPD pada tahun 2023 (%)		Realisasi Kinerja dan Anggaran RPJMD Kabupaten s/d tahun 2026 (Akhir Tahun Pelaksanaan RPJMD Tahun 2026)		Tingkat Capaian Kinerja dan Realisasi Anggaran RPJMD s/d tahun 2023 (%)		Unit Perangkat Daerah Penanggung Jawab
											I		II		III		IV									
					K	Rp	K	Rp	K	Rp	K	Rp	K	Rp	K	Rp	K	Rp	K	Rp	K	Rp	K	Rp	K	Rp	
			2 Rehabilitasi dan Pemeliharaan Puskesmas	Jumlah Sarana , Prasarana dan Alat Kesehatan yang Telah Dilakukan Rehabilitasi	6 Pusk	2.915.439.918	6 Pusk	2.716.439.918	Pusk		Pusk		Pusk		Pusk				- Pusk	-	0,00	0,00	6 Pusk	2.716.439.918	100,00	93,17	Dinas Kesehatan
			3 Pengadaan Prasarana dan Pendukung Fasilitas Pelayanan Kesehatan	Jumlah Prasarana Fasilitas Pelayanan Kesehatan yang disediakan	34 Unit	3.722.670.000			Unit		Unit		Unit				- Unit	-	0,00	0,00	0 Unit	-	0,00	0,00	Dinas Kesehatan
			4 Pengadaan Alat Kesehatan/Alat Peunjang Medik Fasilitas Pelayanan Kesehatan	Jumlah Alat Kesehatan/Alat Penunjang Medik Fasilitas Pelayanan	6 Pkt	9.583.984.457	1 Pkt	2.954.835.424	1 Pkt	8.392.623.000	Pkt		Pkt		Pkt		1 Pkt	7.685.903.442	1 Pkt	7.685.903.442	100,00	91,58	2 Pkt	10.640.738.866	33,33	111,03	Dinas Kesehatan
			5 Pengadaan Obat, Vaksin	Jumlah Obat dan Vaksin yang Disediakan	7 Pkt	3.040.129.556	1 Pkt	1.856.947.298	1 Pkt	3.749.272.264	Pkt		Pkt		Pkt		1 Pkt	3.693.912.573	1 Pkt	3.693.912.573	100,00	98,52	2 Pkt	5.550.859.871	28,57	182,59	Dinas Kesehatan
			6 Pengadaan Bahan Habis Pakai	Jumlah Bahan Habis Pakai yang Disediakan	7 Paket	4.016.317.144	1 Paket	3.043.661.264	1 Pkt	3.765.007.000	Pkt		Pkt		Pkt		1 Pkt	2.705.364.578	1 Paket	2.705.364.578	100,00	71,86	2 Paket	5.749.025.842	28,57	143,14	Dinas Kesehatan
			7 Pemeliharaan Rutin dan Berkala Alat Kesehatan/Alat Penunjang Medik Fasilitas Pelayanan Kesehatan	Jumlah Alat Kesehatan/ Alat Penunjang Medik Fasilitas Layanan Kesehatan yang	4 Paket	700.000.000			1 Pkt	14.455.316.000	Pkt		Pkt		Pkt		Pkt	13.690.293.873	- Paket	13.690.293.873	0,00	94,71	0 Paket	13.690.293.873	0,00	1955,76	Dinas Kesehatan
			8 Distribusi Alat Kesehatan, Obat, Vaksin, Bahan Medis Habis Pakai (BMHP), Makanan dan Minuman ke Puskesmas serta Fasilitas Kesehatan Lainnya	Jumlah Distribusi Alat Kesehatan, Obat, Vaksin, Bahan Medis Habis Pakai (BMHP),	4 Paket	508.031.775			1 Pkt	89.999.775	Pkt		Pkt		Pkt		1 Pkt	89.999.775	1 Paket	89.999.775	100,00	100,00	1 Paket	89.999.775	25,00	17,72	Dinas Kesehatan
			Penyediaan Layanan Kesehatan untuk UKM dan UKP Rujukan Tingkat Daerah Kabupaten/Kota																								
			1 Pengelolaan Pelayanan Kesehatan Ibu Hamil	Semua Ibu hamil mendapatkan pelayanan kesehatan	66.000 org	872.889.148,00	29720 org	772.881.148,00	14879 org	90.489.600	org		org		14879 org	30.199.600		59.999.940	14.879 org	90.199.540	100,00	99,68	44599 org	863.080.688	67,57	98,88	Dinas Kesehatan
			2 Pengelolaan Pelayanan Kesehatan Ibu Bersalin	Jumlah Ibu Bersalin yang Mendapatkan Pelayanan Kesehatan Sesuai Standar	56.808 org	21.329.646.165,92	15252 org	856.059.462,00	14202 org	77.400.000	org		org		org		14.202 org	66.599.940	14.202 org	66.599.940	100,00	86,05	29454 org	922.659.402	51,85	4,33	Dinas Kesehatan
			3 Pengelolaan Pelayanan Kesehatan Bayi Baru Lahir	Jumlah Bayi Baru Lahir yang Mendapatkan Pelayanan Kesehatan	65.000 org	165.206.558,87			13526 org	199.480.000	org		org		org		13.526 org	153.218.700	13.526 org	153.218.700	100,00	76,81	13526 org	153.218.700	20,81	92,74	Dinas Kesehatan
			4 Pengelolaan Pelayanan Kesehatan Balita	Jumlah Balita yang Mendapatkan Pelayanan Kesehatan Sesuai Standar	- org	-			65.152 org	95.000.000	org		org		org		65.152 org	94.998.906	65.152 org	94.998.906	100,00	100,00	65152 org	94.998.906	0,00	0,00	Dinas Kesehatan
			5 Pengelolaan Pelayanan Kesehatan Pada Usia Pendidikan Dasar	Jumlah Anak Usia Pendidikan Dasar yang Mendapatkan Pelayanan Kesehatan	80.352 org	-			82.512 org		org		org		org				- org	-	0,00	0,00	0 org	-	0,00	0,00	Dinas Kesehatan
			6 Pengelolaan Pelayanan Kesehatan Pada Usia Produktif	Jumlah Penduduk Usia Produktif yang Mendapatkan Pelayanan Kesehatan	509.612 org	98.828.142,50	49.000 org	88.587.100,00	500306 org	20.601.250	org		org		500306 org	20.601.000		-	500.306 org	20.601.000	100,00	100,00	549306 org	109.188.100	107,79	110,48	Dinas Kesehatan
			7 Pengelolaan Pelayanan Kesehatan Pada Usia Lanjut	Jumlah Penduduk Usia Lanjut yang Mendapatkan Pelayanan Kesehatan	85.971 org	481.403.165,00	49.000 org	449.909.500,00	76489 org		org		org		org				- org	-	0,00	0,00	49000 org	449.909.500	57,00	93,46	Dinas Kesehatan
			8 Pengelolaan Pelayanan Kesehatan Penderita Hipertensi	Jumlah Penderita Hipertensi yang Mendapatkan Pelayanan Kesehatan	55.000 org	37.518.700,00	30411 org	27.518.700,00	11000 org	13.027.750,00	org		org		11000 org	13.027.500			11.000 org	13.027.500	100,00	100,00	41411 org	40.546.200	75,29	108,07	Dinas Kesehatan
			9 Pengelolaan Pelayanan Kesehatan Penderita Diabetes Mellitus	Jumlah Penderita Diabetes Melitus yang Mendapatkan Pelayanan Kesehatan	68.516 org	304.632.721,97	23418 org	52.538.425,00	11851 org	660.774.000,00	org		org		org		11851 org	660.772.694	11.851 org	660.772.694	100,00	100,00	35269 org	713.311.119	51,48	234,15	Dinas Kesehatan
			10 Pengelolaan Pelayanan Kesehatan Orang Dengan Gangguan Jiwa Berat	Jumlah Orang yang Mendapatkan Pelayanan Kesehatan Orang dengan	1.046 org	265.175.750,00	850 org	165.175.750,00	700 org	28.534.325,00	org		org		700 org	23.032.500		5.500.000	700 org	28.532.500	100,00	99,99	1550 org	193.708.250	148,18	73,05	Dinas Kesehatan
			11 Pengelolaan Pelayanan Kesehatan Orang Terduga Tuberkulosis	Jumlah Orang Terduga Menderita Tuberkulosis yang mendapatkan Pelayanan Sesuai	10.856 org	1.384.665.600,00	2600 org	178.457.000,00	2714 org	1.269.180.000,00	org		org		org	8.025.000	2714 org	36.570.000	2.714 org	44.595.000	100,00	3,51	5314 org	223.052.000	48,95	16,11	Dinas Kesehatan
			12 Pengelolaan Pelayanan Kesehatan Orang dengan Risiko Terinfeksi HIV	Jumlah Penderita HIV yang Mendapatkan Pelayanan Kesehatan Sesuai Standar	32.000	320.732.500,00	2800 org	157.100.000,00	29907 org	299.750.000,00	org		org		org	7.650.000	29907 org	291.985.000	29.907 0	299.635.000	100,00	99,96	32707 0	456.735.000	102,21	142,40	Dinas Kesehatan
			13 Pengelolaan Pelayanan Kesehatan Bagi Penduduk Terdampak Krisis Kesehatan Akibat Bancana dan/atau berpotensi bencana	Jumlah Dokumen hasil pengelolaan pelayanan Kesehatan bagi penduduk pada Kondisi	12 Bln	1.281.000.000,00	12 Bln	421.125.000,00	Bln		Bln		Bln				- Bln	-	0,00	0,00	12 Bln	421.125.000	100,00	32,87	Dinas Kesehatan

No.	Sasaran	Kode	Urusan/Bidang Urusan Pemerintahan Daerah dan Program/Kegiatan	Indikator Kinerja Program (outcome)/ Kegiatan (output)	Target RPJMD Kabupaten pada Tahun 2026 (Akhir Periode RPJMD)		Realiasi Capaian Kinerja RPJMD Kabupaten sampai dengan RKPD Kabupaten Tahun Lalu (n-1)		Target Kinerja dan Anggaran RKPD Kabupaten Tahun Berjalan (Tahun n yang dievaluasi)		Realisasi Kinerja Pada Triwulan								Realisasi Capaian Kinerja dan Anggaran RKPD Kabupaten yang dievaluasi		Tingkat Capaian Kinerja dan Realisasi Anggaran RKPD pada tahun 2023 (%)		Realisasi Kinerja dan Anggaran RPJMD Kabupaten s/d tahun 2026 (Akhir Tahun Pelaksanaan RPJMD Tahun 2026)		Tingkat Capaian Kinerja dan Realisasi Anggaran RPJMD s/d tahun 2023 (%)		Unit Perangkat Daerah Penanggung Jawab
											I		II		III		IV										
					K	Rp	K	Rp	K	Rp	K	Rp	K	Rp	K	Rp	K	Rp	K	Rp	K	Rp	K	Rp	K	Rp	
			14 Pelayanan Pengelolaan Kesehatan Gizi Masyarakat	Jumlah Dokumen Hasil Pengelolaan Pelayanan Kesehatan Gizi Masyarakat	24 Dok	4.008.468.240,00	8 Dok	2.141.556.630,00	4 Dok	4.146.232.000,00	Dok		Dok		3 Dok	322.793.000	1 Dok	3.793.678.132	4 Dok	4.116.471.132	100,00	99,28	12 Dok	6.258.027.762	50,00	156,12	Dinas Kesehatan
			15 Pengelolaan Pelayanan Kesehatan Kerja dan Olahraga	Jumlah Dokumen Hasil Pengelolaan Pelayanan Kesehatan Kerja dan Olahraga	12 Dok	276.160.775,00	4 Dok	266.160.775,00	1 Dok	20.785.000,00	Dok		Dok		1 Dok	10.375.000		10.410.000	1 Dok	20.785.000	100,00	100,00	5 Dok	286.945.775	41,67	103,91	Dinas Kesehatan
			16 Pengelolaan Pelayanan Kesehatan Lingkungan	Jumlah Dokumen Hasil Pengelolaan Pelayanan Kesehatan Lingkungan	24 Dok	829.710.594,00	8 Dok	819.710.594,00	8 Dok	631.757.496,00	Dok		Dok		4 Dok	128.010.000	4 Dok	488.629.816	8 Dok	616.639.816	100,00	97,61	16 Dok	1.436.350.410	66,67	173,11	Dinas Kesehatan
			17 Pengelolaan Pelayanan Promosi Kesehatan	Jumlah Dokumen Hasil Pengelolaan Pelayanan Promosi Kesehatan	12 Dok	784.360.500,00	5 Dok	754.360.500,00	5 Dok	303.271.500,00	Dok		Dok		2 Dok	86.856.500	3 Dok	215.945.000	5 Dok	302.801.500	100,00	99,85	10 Dok	1.057.162.000	83,33	134,78	Dinas Kesehatan
			18 Pengelolaan Pelayanan Kesehatan Tradisional, Akupuntur, Asuhan Mandiri dan Tradisional Lainnya	Jumlah Dokumen Hasil Pengelolaan Pelayanan Kesehatan Tradisional, Akupuntur, Asuhan	12 Dok	326.265.709,00	4 Dok	33.525.050,00	2 Dok	55.536.250,00	Dok		Dok		1 Dok	24.953.650	1 Dok	30.582.600	2 Dok	55.536.250	100,00	100,00	6 Dok	89.061.300	50,00	27,30	Dinas Kesehatan
			19 Pengelolaan Pelayanan Kesehatan Orang Dengan Masalah Kesehatan Jiwa (ODMK)	Jumlah Orang dengan Masalah Kejiwaan (ODMK) yang Mendapatkan	70.935 org	118.066.475,00	22930 org	27.123.350,00	11000 org	110.342.500,00	org		org		11.000 org	104.334.760		5.750.000	11.000 org	110.084.760	100,00	99,77	33930 org	137.208.110	47,83	116,21	Dinas Kesehatan
			20 Pengelolaan Surveilans	Jumlah Dokumen Hasil Pengelolaan Surveilans Kesehatan	24 Dok	9.647.133.200,00	4 Dok	9.547.133.200,00	2 Dok	171.859.875,00	Dok		Dok		1 Dok	18.009.600	1 Dok	108.600.000	2 Dok	126.609.600	100,00	73,67	6 Dok	9.673.742.800	25,00	100,28	Dinas Kesehatan
			21 Pengelolaan Upaya Kesehatan Khusus	Jumlah Dokumen Hasil Pengelolaan Surveilans Kesehatan	6 Dok	65.076.275,00	2 Dok	50.076.275,00	1 Dok	74.138.125,00	Dok		Dok		1 Dok	22.625.600		49.477.500	1 Dok	72.103.100	100,00	97,26	3 Dok	122.179.375	50,00	187,75	Dinas Kesehatan
			22 Pelayanan Kesehatan Penyakit Menular dan Tidak Menular	Jumlah Dokumen Hasil Pelayanan Kesehatan Penyakit Menular dan Tidak Menular	18 Dok	542.018.986,00	6 Dok	2.331.539.660,00	3 Dok	506.559.800,00	Dok		Dok		2 Dok	193.129.900	1 Dok	235.161.800	3 Dok	428.291.700	100,00	84,55	9 Dok	2.759.831.360	50,00	509,18	Dinas Kesehatan
			23 Pengelolaan Jaminan Kesehatan Masyarakat	Jumlah Dokumen Hasil Pengelolaan Jaminan Kesehatan Masyarakat	16 Dok	14.658.987.160,00	3 Dok	7.772.898.711,00	3 Dok	###########	1 Dok	2221119600	1 Dok	##########	1 Dok	6.001.917.936		4.780.747.778	3 Dok	16.547.209.914	100,00	98,39	6 Dok	24.320.108.625	37,50	165,91	Dinas Kesehatan
			24 Pengambilan dan Pengiriman Spesimen Penyakit Potensial KLB ke Laboratorium Rujukan/Nasional	Jumlah Spesimen Penyakit Potensial Kejadian Luar Biasa (KLB) ke	120 Spesir	165.000.000,00	40 Spesi	160.010.000,00	Spesimen		Spesimen		Spesimen		Spesimen				- Spesi	-	0,00	0,00	40 Spesi	160.010.000	33,33	96,98	Dinas Kesehatan
			25 Penyelenggaraan Kabupaten/Kota Sehat	Jumlah Dokumen Hasil Penyelenggaraan Kabupaten/Kota Sehat	6 Dok	106.714.650,00	2 Dok	105.314.650,00	1 Dok	45.185.000,00	Dok		Dok		0,5 Dok	9.300.000		9.300.000	1 Dok	18.600.000	50,00	41,16	2,5 Dok	123.914.650	41,67	116,12	Dinas Kesehatan
			26 Operasional Pelayanan Puskesmas	Jumlah Dokumen Operasional Pelayanan Puskesmas	30 Pusk	14.280.813.467,44	30 Pusk	3.105.177.050,00	29 Pusk	###########	Pusk		Pusk		Pusk				- Pusk	-	0,00	0,00	30 Pusk	3.105.177.050	100,00	21,74	Dinas Kesehatan
			27 Operasional Pelayanan Fasilitas Kesehatan lainnya	Jumlah Dokumen Operasional Pelayanan Fasilitas Kesehatan Lainnya	1 Dok	-			1 Dok		Dok		Dok		Dok				- Dok	-	0,00	0,00	0 Dok	-	0,00	0,00	Dinas Kesehatan
			28 Operasional Pelayanan Rumah Sakit	Jumlah Dokumen Operasional Pelayanan Rumah Sakit	6 Dok	170.896.146.545,66	1 Dok	16.381.857.707,00			Dok		Dok		Dok				- Dok	-	0,00	0,00	1 Dok	16.381.857.707	16,67	9,59	Dinas Kesehatan
			29 Pelaksanaan Akreditasi Fasilitas Kesehatan Kabupaten/Kota	Jumlah Fasilitas Kesehatan yang Terakreditasi di Kabupaten/Kota	30 Pusk	7.723.494.363,00	16 Pusk	557.432.700,00	16 Pusk	113.170.000,00	Pusk		Pusk		Pusk				- Pusk	-	0,00	0,00	16 Pusk	557.432.700	53,33	7,22	Dinas Kesehatan
			30 Investigasi Awal Kejadian tidak diharapkan (Kejadian Iutan Pasca Imunisasi dan Pemberian Obat Massal	Jumlah Laporan Hasil Investigasi Awal Kejadian Tidak Diharapkan (Kejadian	5 Lap	296.026.500,00	2 Lap	196.026.500,00	1 Lap	72.875.000,00	Lap		- Lap		- Lap				- Lap	-	0,00	0,00	2 Lap	196.026.500	40,00	66,22	Dinas Kesehatan
			31 Penyediaan dan Pengelolaan Sistem Penanganan Gawat Darurat Terpadu (SPGDT)	Jumlah Public Safety Center (PSC 119) tersediaan,terkelolaan, dan terintegrasi dengan	4 Lap	179.837.040,00			1 Lap	214.572.000,00	Lap		0 Lap		1 Lap	126.115.240		88.412.150	1 Lap	214.527.390	100,00	99,98	1 Lap	214.527.390	25,00	119,29	Dinas Kesehatan
			32 Pengelolaan Pelayanan Kesehatan Malaria	Jumlah Dokumen Hasil Pengelolaan Kesehatan Malaria	4 Dok	548.401.750,00			1 Dok	462.525.000,00	Dok		Dok		Dok		1 Dok	459.219.120	1 Dok	459.219.120	100,00	99,29	1 Dok	459.219.120	25,00	83,74	Dinas Kesehatan
			33 Pengelolaan Kawasan Tanpa Rokok	Jumlah Dokumen Hasil Pengelolaan Kawasan tanpa rokok	4 Dok	83.995.000,00			1 Dok	78.500.000,00	Dok		Dok		1 Dok	48.250.000		30.250.000	1 Dok	78.500.000	100,00	100,00	1 Dok	78.500.000	25,00	93,46	Dinas Kesehatan
			Penyelenggaraan Sistem Informasi Kesehatan secara Terintegrasi																								

No.	Sasaran	Kode	Urusan/Bidang Urusan Pemerintahan Daerah dan Program/Kegiatan	Indikator Kinerja Program (outcome)/ Kegiatan (output)	Target RPJMD Kabupaten pada Tahun 2026 (Akhir Periode RPJMD)		Realiasi Capaian Kinerja RPJMD Kabupaten sampai dengan RKPD Kabupaten Tahun Lalu (n-1)		Target Kinerja dan Anggaran RKPD Kabupaten Tahun Berjalan (Tahun n yang dievaluasi)		Realisasi Kinerja Pada Triwulan								Realisasi Capaian Kinerja dan Anggaran RKPD Kabupaten yang dievaluasi		Tingkat Capaian Kinerja dan Realisasi Anggaran RKPD pada tahun 2023 (%)		Realisasi Kinerja dan Anggaran RPJMD Kabupaten s/d tahun 2026 (Akhir Tahun Pelaksanaan RPJMD Tahun 2026)		Tingkat Capaian Kinerja dan Realisasi Anggaran RPJMD s/d tahun 2023 (%)		Unit Perangkat Daerah Penanggung Jawab
											I		II		III		IV									
					K	Rp	K	Rp	K	Rp	K	Rp	K	Rp	K	Rp	K	Rp	K	Rp	K	Rp	K	Rp	K	Rp	
			1 Pengelolaan Sistem Informasi Kesehatan	Jumlah Dokumen Hasil Pengelolaan Data dan Informasi Kesehatan	4 Dok	75.000.000	2 Dok	65.923.800	1 Dok	85.202.800	- Dok		Dok		1 Dok	12.041.000		73.030.800	1 Dok	85.071.800	100,00	99,85	3 Dok	150.995.600	75,00	201,33	Dinas Kesehatan
			2 Pengadaan sarana dan prasarana pendukung gedung kantor atau bangunan lainnya	Jumlah Prasarana Fasilitas Pelayanan Kesehatan yang disediakan	2 Paket	55.274.200,00			1 Paket	52.274.200,00	Paket								- Paket	-	0,00	0,00	0 Paket	-	0,00	0,00	Dinas Kesehatan
			Penerbitan Izin Rumah Sakit Kelas C,D dan Fasilotas Pelayanan Kesehatan Tingkat Daerah Kabupaten Kota																								
			1 Peningkatan Tata Kelola Rumah Sakit dan Fasilitas Pelayanan Kesehatan Tingkat Daerah Kabupaten/Kota	Jumlah Rumah Sakit Kelas C, D dan Fasilitas Pelayanan Kesehatan yang Dikendalikan, Diawasi dan Ditindaklanjuti Perizinannya	55 Rs	35.652.775	22 Rs	28.806.812	11 Rs	33.320.350	Rs		Rs		2 Rs	2.912.350	9 Rs	29.000.000	11 Rs	31.912.350	100,00	95,77	33 Rs	60.719.162	60,00	170,31	Dinas Kesehatan
			2 Peningkatan Mutu Pelayanan Fasilitas Kesehatan	Jumlah Fasilitas Kesehatan yang Dilakukan Pengukuran Indikator Nasional Mutu (INM) Pelayanan kesehatan	72 Faske	1.003.643.780	36 Faske	937.984.842	30 Faski	8.505.281.167	Fask		- Fask		- Fask		6 Faske	138.024.560	6 Faske	138.024.560	20,00	1,62	42 Faske	1.076.009.402	58,33	107,21	Dinas Kesehatan
																					92,81	**87,83**			**57,71**	**171,73**	
																					Sangat Tinggi	**Tinggi**			**Rendah**	**Sangat Tinggi**	
			C Program Peningkatan Kapasitas Sumber Daya Manusia Kesehatan																								
			Perencanaan Kebutuhan dan Pendayagunaan Sumberdaya Manusia Kesehatan untuk UKP dan UKM di Wilayah Kabupaten/Kota																								
			1 Pemenuhan Kebutuhan Sumber Daya Manusia Kesehatan sesuai standar	Jumlah Sumber Daya Manusia Kesehatan yang Memenuhi Standar di Fasilitas Pelayanan Kesehatan (Fasyankes)	120 Org	1.255.202.317	60 Org	1.236.000.000	30 Org	1.134.000.000	Org		Org		15 Org	741.000.000	15 Org	390.000.000	30 Org	1.131.000.000	100,00	99,74	90 Org	2.367.000.000	75,00	188,58	Dinas Kesehatan
			Pengembangan Mutu dan Peningkatan Kompetensi Teknis Sumber Daya Manusia Kesehatan Tingkat Daerah Kabupaten/Kota																								
			1 Pengembangan Mutu dan Peningkatan Kompetensi Teknis Sumber Daya Manusia Kesehatan Tingkat Daerah Kabupaten/Kota	Jumlah Sumber Daya Manusia Kesehatan Tingkat Daerah Kabupaten/Kota yang Ditingkatkan Mutu dan Kompetensinya	886 Org	1.947.942.291	450 Org	520.030.450	670 Org	1.597.192.259	Org		Org		100 Org	182.218.909	570 Org	711.629.991	670 Org	893.848.900	100,00	55,96	1120 Org	1.413.879.350	126,41	72,58	Dinas Kesehatan
																					100,00	**77,85**			**100,71**	**130,58**	
																					Sangat Tinggi	**Tinggi**			**Sangat Tinggi**	**Sangat Tinggi**	
			D Program Sediaan Farmasi, Alat Kesehatan Dan Makanan Minuman																								
			Pemberian Izin Apotek,Toko Obat,Toko Alat Kesehatan dan Optikal, Usaha Mikro Obat Tradisional (UMoT)																								
			1 Penyediaan dan Pengelolaan Data Perizinan dan Tindak Lanjut Pengawasan Izin Apotek, Toko Obat, Toko Alat Kesehatan dan Optikal, Usaha Mikro Obat Tradisional (UMOT)	Jumlah Apotek, Toko Obat, Toko Alat Kesehatan, dan Optikal, Usaha Mikro Obat Tradisional (UMOT) yang Dikendalikan dan Diawasi dalam rangka Penerbitan dan Tindak Lanjut Penerbitan Izin Apotek, Toko Obat, Toko Alat Kesehatan, dan Optikal, Usaha Mikro Obat Tradisional (UMOT)	60 Sarana	227.227.200	40 sarana	20.123.200	30 saran	63.730.000	Sarana		- Sarana		20 Sarar	46.737.200	10 Saran	6.796.600	30 Sarana	53.533.800	100,00	84,00	70 Saran	73.657.000	116,67	32,42	Dinas Kesehatan
			Penerbitan Sertifikat Produksi Pangan Industri Rumah Tangga dan Nomor PIRT sebagai Izin Produksi untuk Produk Makanan Minuman Tertentu yang Dapat Diproduksi Oleh Industri Rumah Tangga																								

No.	Sasaran	Kode	Urusan/Bidang Urusan Pemerintahan Daerah dan Program/Kegiatan	Indikator Kinerja Program (outcome)/ Kegiatan (output)	Target RPJMD Kabupaten pada Tahun 2026 (Akhir Periode RPJMD)		Realiasi Capaian Kinerja RPJMD Kabupaten sampai dengan RKPD Kabupaten Tahun Lalu (n-1)		Target Kinerja dan Anggaran RKPD Kabupaten Tahun Berjalan (Tahun n yang dievaluasi)		Realisasi Kinerja Pada Triwulan								Realisasi Capaian Kinerja dan Anggaran RKPD Kabupaten yang dievaluasi		Tingkat Capaian Kinerja dan Realisasi Anggaran RKPD pada tahun 2023 (%)		Realisasi Kinerja dan Anggaran RPJMD Kabupaten s/d tahun 2026 (Akhir Tahun Pelaksanaan RPJMD Tahun 2026)		Tingkat Capaian Kinerja dan Realisasi Anggaran RPJMD s/d tahun 2023 (%)		Unit Perangkat Daerah Penanggung Jawab
											I		II		III		IV										
					K	Rp	K	Rp	K	Rp	K	Rp	K	Rp	K	Rp	K	Rp	K	Rp	K	Rp	K	Rp	K	Rp	
			1 Pengendalian dan Pengawasan serta Tindak Lanjut Pengawasan Sertifikat Produksi Pangan Industri Rumah Tangga dan Nomor PIRT sebagai Izin Produksi untuk Produk Makanan Minuman Tertentu yang Dapat di Produksi oleh Industri Rumah Tangga	Jumlah sarana distribusi obat yang mendapat pengawasan	100 prsen	246.581.500	100 prsen	188.042.500	100 prsen	230.450.000	prsen		- prsen		20 prsen	45.346.800	80 prsen	146.865.000	100 prsen	192.211.800	100,00	83,41	200 prsen	380.254.300	200,00	154,21	Dinas Kesehatan
			Penerbitan Sitker Pembinaan Pada Makanan Jajanan dan Sentra Makanan Jajanan																								
			1 Pengendalian dan Pengawasan serta Tindak Lanjut Penerbitan Stiker Pembinaan Pada Makanan, Jajanan dan Setra Makanan Jajanan.	Jumlah pelaku usaha yang mendapatkan sertifikat penyuluhan keamanan pangan	12 Bln	48.489.500					Bln		- Bln		- Bln				- Bln	-	0,00	0,00	0 Bln	-	0,00	0,00	Dinas Kesehatan
			Pemeriksaan dan Tindak Lanjut Hasil Pemeriksaan Post Market pada Produksi dan Produk Makanan Minuman Produksi Rumah Tangga																								
			1 Pemeriksaan Post Market pada Makanan Minuman Industri Rumah Tangga yang Beredar dan Pengawasan serta Tindak Lanjut Pengawasan	Jumlah Produk dan Sarana Produksi Makanan- Minuman Industri Rumah Tangga Beredar yang Dilakukan Pemeriksaan *Post Market* dalam rangka Tindak Lanjut Pengawasan	500 Unit	165.894.940	200 Unit	157.462.915	100 Unit	155.042.000	Unit		- Unit		35 Unit	58.135.100	65 Unit	89.300.600	100 Unit	147.435.700	100,00	95,09	300 Unit	304.898.615	60,00	183,79	Dinas Kesehatan
																					100,00	**87,50**			**169,70**	**190,54**	
																					Sangat Tinggi	**Tinggi**			**Sangat Tinggi**	**Sangat Tinggi**	
			E Program Pemberdayaan Masyarakat Bidang Kesehatan																								
			Advokasi Pemberdayaan Kemitraan Peningkatan Peran Serta Masyarakat dan Lintas Sektor Tingkat Daerah Kab/Kota																								
			1 Peningkatan Upaya Promosi Kesehatan, Advokasi, Kemitraan dan Pemberdayaan Masyarakat	Jumlah Dokumen Promosi Kesehatan, Advokasi, Kemitraan dan Pemberdayaan Masyarakat	12 Dok	2.406.018.500	6 Dok	2.306.018.500	2 Dok	955.686.278	Dok		1 Dok	800.000.000,00	- Dok		1 Dok	149.595.100	2 Dok	949.595.100	100,00	99,36	8 Dok	3.255.613.600	66,67	135,31	Dinas Kesehatan
			Pelaksanaan Sehat Dalam Rangka Promotif Preventif Tingkat Daerah Kab/Kota																								
			1 Penyelenggaraan Promosi Kesehatan dan Gerakan Hidup Bersih dan Sehat	Jumlah Dokumen Hasil	18 Dok	5.620.594.722	3 Dok	507.464.500	1 Dok	19.915.000	Dok		- Dok		- Dok		1 Dok	19.915.000	1 Dok	19.915.000	0,00	0,00	4 Dok	527.379.500	22,22	9,38	Dinas Kesehata
			Pengembangan dan Pelaksanaan Upaya Kesehatan Bersumber Daya Masyarakat (UKBM) Tingkat Daerah Kab/Kota																								
			1 Bimbingan Teknis dan Supervisi Pengembangan dan Pelaksanaan Upaya Kesehatan Bersumber Daya Masyarakat (UKBM)	Jumlah Dokumen Hasil Bimbingan Teknis dan Supervisi Upaya Kesehatan Bersumber Daya Masyarakat (UKBM)	24 Dok	370.000.000	6 Dok	368.001.000	4 Dok	1.175.453.950	Dok		- Dok		2 Dok	561.030.000	2 Dok	612.374.000	4 Dok	1.173.404.000	100,00	99,83	10 Dok	1.541.405.000	41,67	416,60	Dinas Kesehatan
																					100,00	**99,59**			**65,28**	**280,65**	
																					Sangat Tinggi	**Sangat Tinggi**			**Rendah**	**Sangat Tinggi**	
																				126.511.546.837							
																					98,56	**89,43**			**89,76**	**170,27**	
																					Sangat Tinggi	**Tinggi**			**Tinggi**	**Sangat Tinggi**	
			RUMAH SAKIT UMUM DAERAH H. ABDUL MANAN SIMATUPANG																								
			MENINGKATKAN KUALITAS LAYANAN KESEHATAN RUMAH SAKIT																								
			1.0.(Program Penunjang Urusan Pemerintahan Daerah Kabupaten/Kota	**Cakupan Layanan Rumah Sakit**																							
			2.02 Administrasi Keuangan Perangkat Daerah	Persentase Pelaksanaan Administrasi Keuangan Perangkat Daerah																							
			01 Penyediaan Gaji dan Tunjangan ASN	Jumlah orang yang menerima gaji dan	15180 OB	119.391.336.343	3108 OB	137.381.170.441	3036 OB	23.596.304.387	759,00 OB	4.577.452.809	759 OB	13.758.640.642	759 OB	532.896.331		4.584.638.060	2.277 OB	23.453.627.842	75,00	99,40	5385 OB	160.834.798.283	35,47	134,71	RSUD HAMS
			2.05 Administrasi Kepegawaian Perangkat Daerah	Persentase Pelaksanaan Administrasi Kepegawaian Perangkat																							
			01 Pengadaan Pakaian Dinas Beserta Atribut Perlengkapannya	Jumlah Paket Pakaian Dinas beserta Atribut Kelengkapan	575 Stel	230.000.000	0 Stel	-		-									- Stel	-	0,00	0,00	0 Stel	-	0,00	0,00	RSUD HAMS

No.	Sasaran	Kode	Urusan/Bidang Urusan Pemerintahan Daerah dan Program/Kegiatan	Indikator Kinerja Program (outcome)/ Kegiatan (output)	Target RPJMD Kabupaten pada Tahun 2026 (Akhir Periode RPJMD)		Realiasi Capaian Kinerja RPJMD Kabupaten sampai dengan RKPD Kabupaten Tahun Lalu (n-1)		Target Kinerja dan Anggaran RKPD Kabupaten Tahun Berjalan (Tahun n yang dievaluasi)		Realisasi Kinerja Pada Triwulan								Realisasi Capaian Kinerja dan Anggaran RKPD Kabupaten yang dievaluasi		Tingkat Capaian Kinerja dan Realisasi Anggaran RKPD pada tahun 2023 (%)		Realisasi Kinerja dan Anggaran RPJMD Kabupaten s/d tahun 2026 (Akhir Tahun Pelaksanaan RPJMD Tahun 2026)		Tingkat Capaian Kinerja dan Realisasi Anggaran RPJMD s/d tahun 2023 (%)		Unit Perangkat Daerah Penanggung Jawab
											I		II		III		IV									
					K	Rp	K	Rp	K	Rp	K	Rp	K	Rp	K	Rp	K	Rp	K	Rp	K	Rp	K	Rp	K	Rp	
			2.07 **Pengadaan Barang Milik Daerah Penunjang Urusan Pemerintah Daerah**	Jumlah Barang Milik Daerah yang diadakan																							
			01 Pengadaan Kendaraan Perorangan Dinas atau Kendaraan Dinas Jabatan	Jumlah Unit Kendaraan Perorangan Dinas atau Kendaraan Dinas Jabatan yang disediakan	1 Kendaraan	271.000.000	0 Kendaraan	-											- Kenda	-	0,00	0,00	0 Kenda	-	0,00	0,00	RSUD HAMS
			05 Pengadaan Mebel	Jumlah Paket Mebel yang disediakan	825 Mebel	1.175.000.000	0 Mebel	-											- Mebel	-	0,00	0,00	0 Mebel	-	0,00	0,00	RSUD HAMS
			06 Pengadaan Peralatan dan Mesin Lainnya	Jumlah Unit Peralatan dan Mesin Lainnya yang disediakan	825 Peralatan dan	1.175.000.000	0 Peralatan dan	-											- Perala	-	0,00	0,00	0 Perala	-	0,00	0,00	RSUD HAMS
			2 .08 Penyediaan Jasa Penunjang Urusan Pemerintah Daerah	**Jasa Penunjang Urusan Pemerintaah Daerah yang Disediakan**																							
			02 Penyediaan Jasa Komunikasi, Sumber daya air dan Listrik	Jumlah laporan penyediaan Jasa Komunikasi, Sumber Daya Air dan Listrik	15 Laporan	7.015.637.500	13 Laporan	5.176.211.619	3 Laporan	1.247.262.972	Laporan	259.736.622	Laporan	548.921.276	3 Laporan	39.232.001		297.797.183	3 Lapora	1.145.687.082	100,00	91,86	16 Lapor	6.321.898.701	106,67	90,11	RSUD HAMS
			04 Penyediaan Jasa Pelayanan Umum Kantor	Jumlah laporan Jasa Pelayanan Umum Kantor yang disediakan	5 Laporan	1.793.500.000	5 Laporan	774.089.360	1 Laporan	108.345.600	Laporan	25.243.281	Laporan	49.156.800	1 Laporan			24.076.800	1 Lapora	98.476.881	100,00	90,89	6 Lapor	872.566.241	120,00	48,65	RSUD HAMS
			2 .09 Pemeliharaan Barang Milik Daerah Penunjang Urusan Pemerintahan Daerah	**Barang Milik Daerah (BMD) Penunjang Urusan Pemerintahan**																							
			09 Pemeliharaan / Rehabilitasi Gedung Kantor dan Bangunan Lainnya	Jumlah gedung kantor dan bangunan lainnya yang dipelihara/direhabilitasi	1 gedung dan bangunan	50.000.000	0 gedung dan bangunan	-											- gedun	-	0,00	0,00	0 gedun	-	0,00	0,00	RSUD HAMS
			11 Pemeliharaan / Rehabilitasi Sarana dan Prasarana Pendukung Gedung Kantor atau Bangunan Lainnya	Jumlah Sarana dan Prasarana Pendukung	1 gedung dan	200.000.000	0 gedung dan	-											- gedun	-	0,00	0,00	0 gedun	-	0,00	0,00	RSUD HAMS
			2. 10 Peningkatan Pelayanan BLUD	Persentase Pelaksanaan Pelayanan BLUD																							
			01 Pelayanan dan Penunjang Pelayanan BLUD	Jumlah BLUD yang menyediakan pelayanan dan penunjang pelayanan	5 Unit Kerja	259.656.684.829	2 Unit Kerja	298.702.099.918	1 Unit Kerja	66.911.372.692	0 Unit Kerja	10.109.814.242	- Unit Kerja	21.924.708.846	1 Unit Kerja	3.150.652.078		28.228.691.329	1 Unit K	63.413.866.495	100,00	94,77	3 Unit K	362.115.966.413	0,00	0,00	RSUD HAMS
																					93,75	**94,23**			**29,13**	**30,39**	
																					Sangat Tinggi	**Sangat Tinggi**			**Sangat Rendah**	**Sangat Rendah**	
			Program Pemenuhan Upaya Kesehatan Perorangan dan Upaya Kesehatan Masyarakat	1. Tingkat Pelayanan Rujukan Tingkat Daerah 2. Cakupan Layanan Kesehatan Berbasis Sistem Informasi																							
			2. 01 Penyediaan Fasilitas Pelayanan Kesehatan untuk UKM dan UKP kewenangan Daerah Kabupaten Kota	**Jumlah Fasilitas Pelayanan Kesehatan Untuk UKM dan UKP yang disediakan dan dipelihara/direhabilitasi**																							
			08 Rehabilitasi dan Pemeliharaan Rumah Sakit	Jumlah Sarana,Prasarana dan Alat Kesehatan yang telah dilakukan program rehabilitasi dan pemeliharaan oleh rumah sakit	7 gedung dan bangunan	1.469.583.700	0 gedung dan bangunan	-		-									- gedun	-	0,00	0,00	0 gedun	-	0,00	0,00	RSUD HAMS
			12 Pengadaan Sarana Fasilitas Pelayanan Kesehatan	Jumlah Sarana difasilitas Pelayanan Kesehatan yang disediakan	7 Sarana Fasilitas Pelayanan Kesehatan	3.800.000.000	1 Sarana Fasilitas Pelayanan Kesehatan	306.680.387											- Saran	-	0,00	0,00	1 Saran	306.680.387	14,29	8,07	RSUD HAMS

No.	Sasaran	Kode	Urusan/Bidang Urusan Pemerintahan Daerah dan Program/Kegiatan	Indikator Kinerja Program (outcome)/ Kegiatan (output)	Target RPJMD Kabupaten pada Tahun 2026 (Akhir Periode RPJMD)		Realiasi Capaian Kinerja RPJMD Kabupaten sampai dengan RKPD Kabupaten Tahun Lalu (n-1)		Target Kinerja dan Anggaran RKPD Kabupaten Tahun Berjalan (Tahun n yang dievaluasi)		Realisasi Kinerja Pada Triwulan								Realisasi Capaian Kinerja dan Anggaran RKPD Kabupaten yang dievaluasi		Tingkat Capaian Kinerja dan Realisasi Anggaran RKPD pada tahun 2023 (%)		Realisasi Kinerja dan Anggaran RPJMD Kabupaten s/d tahun 2026 (Akhir Tahun Pelaksanaan RPJMD Tahun 2026)		Tingkat Capaian Kinerja dan Realisasi Anggaran RPJMD s/d tahun 2023 (%)		Unit Perangkat Daerah Penanggung Jawab
											I		II		III		IV									
					K	Rp	K	Rp	K	Rp	K	Rp	K	Rp	K	Rp	K	Rp	K	Rp	K	Rp	K	Rp	K	Rp	
			13 Pengadaan dan Pendukung Fasilitas Pelayanan Kesehatan	Jumlah Prasarana Fasilitas Pelayanan Kesehatan yang disediakan	3 Prasarana dan Pendukung Fasilitas Pelayanan Kesehatan	3.000.000.000	4 Prasarana dan Pendukung Fasilitas Pelayanan Kesehatan	2.484.996.615											- Prasa	-	0,00	0,00	4 Prasa	2.484.996.615	133,33	82,83	RSUD HAMS
			14 Pengadaan Alat Kesehatan / Alat Penunjang Medik Fasilitas Pelayanan Kesehatan	Jumlah Alat kesehatan/alat penunjang medik fasilitas pelayanan kesehatan yang disediakan	1565 Alat Kesehatan / alat penunjang medik	13.300.000.000	270 Alat Kesehatan / alat penunjang medik	14.196.097.358	63 Unit	10.267.379.000							63 unit	9.956.453.576	63 Alat K	9.956.453.576	100,00	96,97	333 Alat K	24.152.550.934	21,28	181,60	RSUD HAMS
			19 Pemeliharaan Prasarana dan Pendukung Fasilitas Pelayanan Kesehatan	Jumlah Prasarana Fasilitas Pelayanan Kesehatan yang dilakukan pemeliharaan	2 Prasarana dan Pendukung Fasilitas Pelayanan Kesehatan		0 Prasarana dan Pendukung Fasilitas Pelayanan Kesehatan	-											- Prasa	-	0,00	0,00	0 Prasa	-	0,00	0,00	RSUD HAMS
			20 Pemeliharaan Rutin dan Berkala Alat Kesehatan / Alat Pedukung Medik Fasilitas Pelayanan Kesehatan	Jumlah Alat kesehatan/alat penunjang medik fasilitas pelayanan kesehatan yang dilakukan pemeliharaan	10 Alat Kesehatan / alat penunjang medik yang diadakan		0 Alat Kesehatan / alat penunjang medik yang diadakan	-											- Alat K	-	0,00	0,00	0 Alat K	-	0,00	0,00	RSUD HAMS
		2. 02	**Penyediaan Layanan Kesehatan untuk UKM dan UKP Rujukan Tingkat Daerah Kabupaten / Kota**	**Layanan Kesehatan untuk UKM dan UKP Rujukan Tingkat Daerah Kabupaten/Kota tersedia**			0 0	-											- 0	-	0,00	0,00	0 0	-	0,00	0,00	RSUD HAMS
			13 Pengelolaan Pelayanan Kesehatan Bagi Penduduk pada Kondisi Kejadian Luar Biasa (KLB)	Jumlah dokumen hasil pengelolaan pelayanan kesehatan bagi penduduk pada kondisi kejadian luar biasa (KLB) sesuai standar	12 Bln	200.000.000	0 Bln	-											- Bln	-	0,00	0,00	0 Bln	-	0,00	0,00	RSUD HAMS
			30 Penyediaan Telemedicine di fasilitas pelayanan kesehatan	Jumlah fasilitas pelayanan kesehatan yang melayani konsultansi jarak jauh antar fasyankes melalui pelayanan telemedicine untuk mendapatkan akses pelayanan kesehatan yang berkualitas	1 Telemedicine	200.000.000	0 Telemedicine	-											- Telem	-	0,00	0,00	0 Telemedicine	-	0,00	0,00	RSUD HAMS
										102.130.664.651											**100,00**	**96,97**			**0,00**	**0,00**	
																					Sangat Tinggi	**Sangat Tinggi**			**Sangat Rendah**	**Sangat Rendah**	
																				98.068.111.876						
																					96,88	**95,60**			**14,56**	**15,19**	
																					Sangat Tinggi	**Sangat Tinggi**			**Sangat Rendah**	**Sangat Rendah**	
			DINAS PEKERJAAN UMUM DAN TATA RUANG																								
			PROGRAM PENUNJANG URUSAN PEMERINTAHAN DAERAH																								
			A. PERENCANAAN, PENGANGGARAN DAN EVALUASI KINERJA PERANGKAT DAERAH																								
			1 Penyusunan Dokumen Perencanaan Perangkat Daerah	Jumlah Dokumen Perencanaan Perangkat Daerah	18 dok	179.999.450	6 dok	37.284.875	3 dok	65.673.775	0 dok	-	1 Dok	8.958.943	dok	11.091.975		44.892.400	1 dok	64.943.318	33,33	98,89	7 dok	102.228.193	38,89	56,79	Dinas PUP
			B. ADMINISTRASI KEUANGAN PERANGKAT DAERAH																								
			1 Penyediaan Gaji dan Tunjangan ASN	Jumlah bulan penyediaan Gaji dan Tunjangan ASN	480 Org/Bln	47.473.043.765	160 Org/Bl	15.128.069.821	12 Org/Bl	8.204.674.841	3 Org/Bl	1.496.348.721	3 Org/Bl	3.006.042.834	3 Org/Bl	1.734.282.901		1.666.620.209	9 Bln	7.903.294.665	75,00	96,33	169 Org/B	23.031.364.486	35,21	48,51	Dinas PUP

No.	Sasaran	Kode	Urusan/Bidang Urusan Pemerintahan Daerah dan Program/Kegiatan	Indikator Kinerja Program (outcome)/ Kegiatan (output)	Target RPJMD Kabupaten pada Tahun 2026 (Akhir Periode RPJMD)		Realisasi Capaian Kinerja RPJMD Kabupaten sampai dengan RKPD Kabupaten Tahun Lalu (n-1)		Target Kinerja dan Anggaran RKPD Kabupaten Tahun Berjalan (Tahun n yang dievaluasi)		Realisasi Kinerja Pada Triwulan								Realisasi Capaian Kinerja dan Anggaran RKPD Kabupaten yang dievaluasi		Tingkat Capaian Kinerja dan Realisasi Anggaran RKPD pada tahun 2023 (%)		Realisasi Kinerja dan Anggaran RPJMD Kabupaten s/d tahun 2026 (Akhir Tahun Pelaksanaan RPJMD Tahun 2026)		Tingkat Capaian Kinerja dan Realisasi Anggaran RPJMD s/d tahun 2023 (%)		Unit Perangkat Daerah Penanggung Jawab
											I		II		III		IV										
					K	Rp	K	Rp	K	Rp	K	Rp	K	Rp	K	Rp	K	Rp	K	Rp	K	Rp	K	Rp	K	Rp	
			C. ADMINISTRASI KEPEGAWAIAN PERANGKAT DAERAH																								
			1 Pengadaan Pakaian Dinas Beserta Atribut Kelengkapannya																								
			a. Pengadaan Pakaian Dinas beserta perlengkapannya	Jumlah pakaian dinas	500 Paket	250.104.750	180 Paket	90.104.750	90 Paket	54.900.000	Paket		90 Paket	54.900.000	Paket			-	90 Set	54.900.000	100,00	100,00	270 Paket	145.004.750	54,00	57,98	Dinas PUP
			b. Pengadaan Pakaian Pendukung Kerja Lapangan (Pertamanan, RTH)	Jumlah pakaian pendukung kerja lapangan	0 Paket	-	0 Paket	-	0 Paket	-	Paket		Paket		Paket				- Set	-	0,00	0,00	0 Paket	-	0,00	0,00	Dinas PUP
			2 Pendidikan dan Pelatihan Pegawai Berdasarkan Tugas dan Fungsi	Terlaksananya Diklat formal	66 org	722.752.000	17 org	102.221.120	16 org	128.760.000	org	21.000.000	org	-	org			66.114.135	- org	87.114.135	0,00	67,66	17 org	189.335.255	25,76	26,20	Dinas PUP
			D. ADMINISTRASI UMUM PERANGKAT DAERAH																								
			1 Penyediaan Komponen Instalasi Listrik/Penerangan Bangunan Kantor	Jumlah Paket Komponen Instalasi Listrik/Penerangan Bangunan Kantor yang Disediakan	84 Paket	303.160.708	25 Paket	152.906.300	13 Paket	187.523.875	5 Paket	49.947.000	5 Paket	49.720.500	1 Paket	536.000		87.320.375	11 Paket	187.523.875	84,62	100,00	36 Paket	340.430.175	42,86	112,29	Dinas PUP
			2 Penyediaan Peralatan dan Perlengkapan Kantor	Jumlah Paket Peralatan dan Perlengkapan Kantor yang Disediakan	53 Paket	703.534.010	15 Paket	217.702.100	8 Paket	170.880.000	3 Paket	35.000.000	Paket	-	3 Paket	30.000.000		91.000.000	6 Paket	156.000.000	75,00	91,29	21 Paket	373.702.100	39,62	53,12	Dinas PUP
			3 Penyediaan Bahan Logistik Kantor	Jumlah Paket Bahan Logistik Kantor yang Disediakan	2 Paket	323.482.500	4 Paket	153.413.700	2 Paket	183.425.000	Paket	12.202.000	1 Paket	39.455.000	Paket	25.357.500		106.394.200	1 Paket	183.408.700	50,00	99,99	5 Paket	336.822.400	250,00	104,12	Dinas PUP
			4 Penyediaan Barang Cetakan dan Penggandaan	Jumlah Paket Barang Cetakan dan Penggandaan yang Disediakan	2 Paket	292.343.750	4 Paket	192.332.100	2 Paket	181.056.050	1 Paket	49.981.250	Paket	40.000.000	Paket	-		91.050.000	1 Paket	181.031.250	50,00	99,99	5 Paket	373.363.350	250,00	127,71	Dinas PUP
			5 Penyediaan Bahan Bacaan dan Peraturan Perundang-undangan	Jumlah Dokumen Bahan Bacaan dan Peraturan Perundang-Undangan yang Disediakan	3 Dok	321.395.500	6 Dok	121.220.500	3 Dok	73.296.000	Dok	2.100.000	1 Dok	20.410.500	1 Dok	24.000.000		26.785.500	2 Dok	73.296.000	66,67	100,00	8 Dok	194.516.500	266,67	60,52	Dinas PUP
			6 Penyelenggaraan Rapat Koordinasi dan Konsultasi SKPD	Jumlah Laporan Penyelenggaraan Rapat Koordinasi dan Konsultasi SKPD	72 Lap	716.720.000	24 Lap	298.204.821	12 Lap	300.000.000	3 Lap	99.791.625	3 Lap	49.787.481	3 Lap	49.988.100		100.028.057	9 Lap	299.595.263	75,00	99,87	33 Lap	597.800.084	45,83	83,41	Dinas PUP
			7 Penyediaan Bahan/Material	Jumlah Paket Bahan/Material yang Disediakan	4 Paket	4.764.829.393	8 Paket	950.358.366	4 Paket	873.690.250	1 Paket	271.369.425	2 Paket	540.497.225	Paket	9.764.300		51.930.000	3 Paket	873.560.950	75,00	99,99	11 Paket	1.823.919.316	275,00	38,28	Dinas PUP
			E. PENGADAAN BARANG MILIK DAERAH PENUNJANG URUSAN PEMERINTAH DAERAH																								
			1 Pengadaan Alat Besar	Jumlah Unit Alat Besar yang Disediakan	1 Unit	1.875.000.000,00	1 Unit	1.765.750.260	0 Unit	-	Unit								- Unit	-	0,00	0,00	1 Unit	1.765.750.260	100,00	94,17	Dinas PUP
			2 Pengadaan Kendaraan Dinas Operasional atau Lapar	Jumlah Unit Kendaraan Dinas Operasional atau Lapangan yang Disediakan	14 Unit	798.000.000,00	1 Unit	37.120.000	1 Unit	522.100.000,00	Unit		1 Unit	522.100.000	Unit			-	1 Unit	522.100.000	100,00	100,00	2 Unit	559.220.000	14,29	70,08	Dinas PUP
			E. PENYEDIAAN JASA PENUNJANG URUSAN PEMERINTAHAN DAERAH																								
			1 Penyediaan Jasa Surat Menyurat	Jumlah Laporan Penyediaan Jasa Surat Menyurat	72 Lap	202.994.500	24 Lap	92.970.200	12 Lap	193.700.000	3 Lap	50.000.000	3 Lap	12.500.000	Lap			131.200.000	6 Lap	193.700.000	50,00	100,00	30 Lap	286.670.200	41,67	141,22	Dinas PUP
			2 Penyediaan Jasa Komunikasi, Sumber Daya Air dan Listrik	Jumlah Laporan Penyediaan Jasa Komunikasi, Sumber Daya Air dan Listrik yang Disediakan	24 Lap	19.999.939.010	8 Lap	17.524.851.102	12 Lap	833.481.476	3 Lap	174.267.772	3 Lap	237.763.972	3 Lap	206.572.983		214.706.271	9 Lap	833.310.998	75,00	99,98	17 Lap	18.358.162.100	70,83	91,79	Dinas PUP
			3 Penyediaan Jasa Peralatan dan Perlengkapan Kantor	Jumlah Laporan Penyediaan Jasa Peralatan dan Perlengkapan Kantor yang Disediakan	12 Lap	991.994.125	4 Lap	632.884.000	12 Lap	448.818.750	3 Lap	99.921.500	3 Lap	100.030.000	3 Lap	100.591.500		148.192.500	9 Lap	448.735.500	75,00	99,98	13 Lap	1.081.619.500	108,33	109,03	Dinas PUP
			4 Penyediaan Jasa Pelayanan Umum Kantor	Jumlah Laporan Penyediaan Jasa Pelayanan Umum Kantor yang Disediakan	12 Lap	5.273.572.568	4 Lap	3.159.681.228	12 Lap	653.202.036	3 Lap	101.800.000	3 Lap	105.842.600	3 Lap	223.052.100		211.657.500	9 Lap	642.352.200	75,00	98,34	13 Lap	3.802.033.428	108,33	72,10	Dinas PUP
			F. PEMELIHARAAN BARANG MILIK DAERAH PENUNJANG URUSAN PEMERINTAHAN DAERAH																								
			1 Penyediaan Jasa Pemeliharaan, Biaya Pemeliharaan dan Pajak Kendaraan Perorangan Dinas atau Kendaraan Dinas Jabatan	Jumlah Kendaraan Perorangan Dinas atau Kendaraan Dinas Jabatan yang Dipelihara dan dibayarkan Pajaknya	340 unit	301.650.000	104 unit	60.772.010	52 unit	34.800.000	unit	-	12 unit	7.937.742	15 unit	7.799.760		4.191.115	27 unit	19.928.617	51,92	57,27	131 unit	80.700.627	38,53	26,75	Dinas PUP

No.	Sasaran	Kode	Urusan/Bidang Urusan Pemerintahan Daerah dan Program/Kegiatan	Indikator Kinerja Program (outcome)/ Kegiatan (output)	Target RPJMD Kabupaten pada Tahun 2026 (Akhir Periode RPJMD)		Realiasi Capaian Kinerja RPJMD Kabupaten sampai dengan RKPD Kabupaten Tahun Lalu (n-1)		Target Kinerja dan Anggaran RKPD Kabupaten Tahun Berjalan (Tahun n yang dievaluasi)		Realisasi Kinerja Pada Triwulan								Realisasi Capaian Kinerja dan Anggaran RKPD Kabupaten yang dievaluasi		Tingkat Capaian Kinerja dan Realisasi Anggaran RKPD pada tahun 2023 (%)		Realisasi Kinerja dan Anggaran RPJMD Kabupaten s/d tahun 2026 (Akhir Tahun Pelaksanaan RPJMD Tahun 2026)		Tingkat Capaian Kinerja dan Realisasi Anggaran RPJMD s/d tahun 2023 (%)		Unit Perangkat Daerah Penanggung Jawab
											I		II		III		IV										
					K	Rp	K	Rp	K	Rp	K	Rp	K	Rp	K	Rp	K	Rp	K	Rp	K	Rp	K	Rp	K	Rp	
			2 Penyediaan Jasa Pemeliharaan, Biaya Pemeliharaan, Pajak, dan Perizinan Kendaraan Dinas Operasional atau Lapangan	Jumlah Kendaraan Dinas Operasional atau Lapangan yang Dipelihara dan dibayarkan Pajak dan Perizinannya	340 unit	4.283.228.799	104 unit	1.503.836.895	52 unit	587.796.700	13 unit	146.773.500	15 unit	434.159.200	7 unit	6.781.000		-	35 unit	587.713.700	67,31	99,99	139 unit	2.091.550.595	40,88	48,83	Dinas PUP
			3 Penyediaan Jasa Pemeliharaan, Biaya Pemeliharaan dan Perizinan Alat Besar	Jumlah Alat Besar yang Dipelihara dan dibayarkan Perizinannya	28 unit	3.235.324.150	8 unit	1.001.515.800	4 unit	439.729.900	2 unit	199.818.000	1 unit	147.300.000	unit	11.000.000		79.889.900	3 unit	438.007.900	75,00	99,61	11 unit	1.439.523.700	39,29	44,49	Dinas PUP
			4 Pemeliharaan/Rehabilitasi Gedung Kantor dan Bangunan Lainnya	Jumlah Gedung Kantor dan Bangunan Lainnya yang Dipelihara/Direhabilitasi	6 unit	1.119.093.607	2 unit	427.651.950	1 unit	122.730.923	1 unit	32.754.500	unit	-	unit	7.744.000		82.060.050	1 unit	122.558.550	100,00	99,86	3 unit	550.210.500	50,00	49,17	Dinas PUP
			5 Pemeliharaan Peralatan dan Mesin Lainnya	Jumlah Peralatan dan Mesin Lainnya yang Dipelihara	10 unit	350.360.000	4 unit	299.978.900	2 unit	98.720.000	unit	12.075.000	1 unit	12.445.000	unit	4.162.223		69.962.700	1 unit	98.644.923	50,00	99,92	5 unit	398.623.823	0,00	0,00	Dinas PUP
																					66,85	**95,66**			**92,19**	**72,22**	
																					Sedang	**Sangat Tinggi**			**Sangat Tinggi**	**Sedang**	
			PROGRAM PENYELENGGARA JALAN																								
			A. PENYELENGGARAAN JALAN KABUPATEN/KOTA																								
			1 Penyusunan Rencana, Kebijakan, dan Strategi Pengembangan Jaringan Jalan Serta Perencanaan Teknis Penyelenggaraan Jalan dan Jembatan	Jumlah Dokumen Hasil pelaksanaan Advis dan Layanan Teknis, Kajian Kebijakan, Bantuan Teknis, Bimbingan Teknis, Pengelolaan Pengendalian	6 Dok	1.300.000.000	6 Dok	1.154.536.408	2 Dok	400.000.000	Dok		1 Dok	99.678.000,00	Dok		1 Dok	199.400.400,00	2 Dok	299.078.400	100,00	74,77	8 Dok	1.453.614.808	133,33	111,82	
			2 Survey Kondisi Jalan/Jembatan	Jumlah Data dan Informasi Terkait Kondisi Jalan/Jembatan	8 Dok	400.000.000	8 Dok	806.143.750	2 Dok	100.000.000	Dok	-	Dok	-	Dok		2 Dok	99.500.000,00	2 Dok	99.500.000	100,00	99,50	10 Dok	905.643.750	125,00	226,41	Dinas PUP
			3 Pembangunan Jalan	Panjang Jalan yang Dibangun	147 Km	439.746.668.993	354,19 Km	583.809.926.972	25 Km	81.600.063.155	Km	30.062.912,00	2,00 Km	5.055.976.837	7,00 Km	18.469.279.626	24,89 Km	57.257.327.156	33,89 Km	80.812.646.531	135,56	99,04	388,084 Km	664.622.573.503	264,00	151,14	Dinas PUP
			4 Rekonstruksi Jalan	Panjang Jalan yang Dibangun	KM		KM		1 KM	2.129.998.975	KM	-	KM	-	KM		1 KM	2.109.159.300	1,00 KM	2.109.159.300	100,00	99,02	1 KM	2.109.159.300	0,00	0,00	Dinas PUTI
			4 Pemeliharaan Berkala Jalan	Panjang Jalan yang Dipelihara	KM		KM		6,86 KM	1.703.000.000	KM	-	KM	-	KM	-	0,68 KM	1.697.865.000	0,68 KM	1.697.865.000	9,91	99,70	0,68 KM	1.697.865.000	0,00	0,00	Dinas PUTI
			4 Pembangunan Jembatan	Panjang Jembatan yang Dibangun	1186 meter	21.639.922.033	85 Unit	36.984.341.459	186 meter	799.999.400	meter	-	meter	-	meter	-	22 meter	795.167.900	22,00 meter	795.167.900	11,83	99,40	107 meter	37.779.509.359	9,02	174,58	Dinas PUTI
			5 Pemeliharaan Rutin Jalan	Panjang Jalan yang Dilakukan Pemeliharaan Secara Rutin	28,00 Km	12.339.992.188	71,256 Km	24.607.740.822	4,58 Km	3.429.995.704	Km	199.810.000,00	Km	896.213.716,00	Km	##########	1,71 Km	216.548.000,23	1,71 Km	3.384.603.720	37,34	98,68	72,966 Km	27.992.344.542	260,59	226,84	Dinas PUTI
			6 Pemeliharaan Rutin Jembatan	Panjang Jembatan yang Dilakukan Pemeliharaan Secara Rutin	165 meter	1.200.000.000	2 unit	199.300.000	28 meter	200.000.000,00	meter	-	meter	-	meter		18 meter	198.700.000,00	18 meter	198.700.000	64,29	99,35	20 M2	398.000.000	12,12	33,17	Dinas PUTI
			7 Penanggulangan Bencana/Tanggap Darurat	Panjang Jalan dan Jembatan yang Terehabilitasi/ Terekonstruksi Akibat Bencana	0,6 Km	3.000.000.000,00	1 paket	151.800.950,00	0,1 Km	200.000.000,00	Km	-	Km	-	Km		0,1 Km	199.800.000,00	0,1 Km	199.800.000	100,00	99,90	1,1 Km	351.600.950	183,33	11,72	Dinas PUTI
																					73,21	**96,59**			**141,06**	**133,67**	
																					Sedang	**Sangat Tinggi**			**Sangat Tinggi**	**Sangat Tinggi**	
			PROGRAM PENGELOLAAN DAN PENGEMBANGAN DRAINASE																								
			A PENGELOLAAN DAN PENGEMBANGAN SISTEM DRAINASE YANG TERHUBUNG LANGSUNG DENGAN SUNGAI DALAM DAERAH KABUPATEN/KOTA																								
			1 Pembangunan Sistem Drainase Perkotaan	Panjang Saluran Drainase Perkotaan yang Dibangun	58700 M	35.267.396.463	70910,2 M	37.024.941.578	8000 M	4.459.999.725	0,6 M	5.020.000	M		52 M	41.904.400	6087,2 M	4.180.942.975	6.140 M	4.227.867.375	76,75	94,80	77050 M	41.252.808.953	131,26	116,97	Dinas PUP
			2 Rehabilitasi Saluran Drainase Perkotaan	Panjang Saluran Drainase Perkotaan yang Direhab	M		M		800 M	100.000.000							346 M	99.100.000	346 M	99.100.000	43,25	99,10	346 M	99.100.000	0,00	0,00	Dinas PUP
			3 Operasi dan Pemeliharaan Sistem Drainase	Panjang Saluran Drainase yang Dioperasikan dan Dipelihara	114892 M	8.905.189.514	1 paket	832.254.674	18.820 M	1.474.310.320	17151 M	333.978.560	M		10182,2 M	770.938.213	20667 M	360.642.915	48.000 M	1.465.559.688	255,05	99,41	48001,2 M	2.297.814.362	41,78	25,80	Dinas PUP
																					125,02	**97,77**			**86,52**	**71,39**	
																					Sangat Tinggi	**Sangat Tinggi**			**Tinggi**	**Sedang**	
			PROGRAM PROGRAM PENGELOLAAN SUMBER DAYA AIR (SDA)																								
			A PENGELOLAAN SDA DAN BANGUNAN PENGAMAN PANTAI PADA WILAYAH SUNGAI (WS) DALAM 1 (SATU) DAERAH KABUPATEN/KOTA																								

No.	Sasaran	Kode	Urusan/Bidang Urusan Pemerintahan Daerah dan Program/Kegiatan	Indikator Kinerja Program (outcome)/ Kegiatan (output)	Target RPJMD Kabupaten pada Tahun 2026 (Akhir Periode RPJMD)		Realisasi Capaian Kinerja RPJMD Kabupaten sampai dengan RKPD Kabupaten Tahun Lalu (n-1)		Target Kinerja dan Anggaran RKPD Kabupaten Tahun Berjalan (Tahun n yang dievaluasi)		Realisasi Kinerja Pada Triwulan								Realisasi Capaian Kinerja dan Anggaran RKPD Kabupaten yang dievaluasi		Tingkat Capaian Kinerja dan Realisasi Anggaran RKPD pada tahun 2023 (%)		Realisasi Kinerja dan Anggaran RPJMD Kabupaten s/d tahun 2026 (Akhir Tahun Pelaksanaan RPJMD Tahun 2026)		Tingkat Capaian Kinerja dan Realisasi Anggaran RPJMD s/d tahun 2023 (%)		Unit Perangkat Daerah Penanggung Jawab
											I		II		III		IV										
					K	Rp	K	Rp	K	Rp	K	Rp	K	Rp	K	Rp	K	Rp	K	Rp	K	Rp	K	Rp	K	Rp	
			1 Penyusunan Rencana Teknis dan Dokumen Lingkungan Hidup untuk Konstruksi Air Tanah dan Air Baku	Jumlah Rencana Teknis dan Dokumen Lingkungan Hidup untuk Konstruksi Air Tanah dan Air Baku yang Disusun	8 Dok	1.000.000.000			Dok	-									- Dok	-	0,00	0,00	0 M	-	0,00	0,00	Dinas PUP
			2 Pembangunan Bangunan Perkuatan Tebing	Panjang Bangunan Perkuatan Tebing yang Dibangun	3,29 KM	5.159.999.250	15,558 KM	20.760.657.925	0,51 KM	169.996.985	KM	-	KM	107.776.985	KM	34.000.000	0,05 KM	24.408.000	0,05 KM	166.184.985	9,80	97,76	15,608 M	20.926.842.910	474,41	405,56	Dinas PUP
			3 Rehabilitasi Tanggul Sungai	Panjang Tanggul Sungai yang Direhabilitasi	0,16 M	249.998.938			0,03 KM	49.998.705	KM	-	KM	-	KM		0,05 KM	49.971.800	0,05 M	49.971.800	166,67	99,95	0,05 M	49.971.800	31,25	19,99	Dinas PUP
			4 Normalisasi/Restorasi Sungai	Panjang Sungai yang Dinormalisasi/Direstorasi	26,32 KM	4.460.338.946	83,981 KM	8.865.490.350	3,18 KM	760.000.000	0,62 KM	178.348.000	0,19 KM	56.000.000	0,21 KM	59.800.000	9,567 KM	462.121.000	10,59 KM	756.269.000	332,92	99,51	94,568 M	9.621.759.350	359,30	215,72	Dinas PUP
			B PENGEMBANGAN DAN PENGELOLAAN SISTEM IRIGASI PRIMER DAN SEKUNDER PADA DAERAH IRIGASI YANG LUASNYA DIBAWAH 1000 HA DALAM 1 (SATU) DAERAH KABUPATEN/KOTA																								
			1 Rehabilitasi Jaringan Irigasi Permukaan	Panjang Jaringan Irigasi Permukaan yang Direhabilitasi	16,57 KM	19.064.998.500	20,718 KM	20.889.088.839	2,61 KM	3.198.512.580	KM	-	KM	-	KM	770.723.925	2,05 KM	2.264.086.122	2 KM	3.034.810.047	78,54	94,88	22,768 M	23.923.898.886	137,40	125,49	Dinas PUP
			2 Operasional Unit Pengelola Irigasi	Jumlah Unit Pengelola Irigasi yang Beroperasi	12 Unit	2.038.199.286	4 Unit	1.189.564.560	12 Unit	369.544.275	1 Unit	37.594.890	3 Unit	86.676.725	2 Unit	47.500.000	6 Unit	193.406.100	12 Unit	365.177.715	100,00	98,82	16 M	1.554.742.275	133,33	76,28	Dinas PUP
																					137,59	**98,18**			**189,28**	**140,51**	
																					Sangat Tinggi	**Sangat Tinggi**			**Sangat Tinggi**	**Sangat Tinggi**	
			PROGRAM PENATAAN BANGUNAN GEDUNG																								
			A PENYELENGGARAAN BANGUNAN GEDUNG DI WILAYAH DAERAH KABUPATEN/KOTA, PEMBERIAN IZIN MENDIRIKAN BANGUNAN (IMB) DAN SERTIFIKAT LAIK FUNGSI BANGUNAN GEDUNG																								
			1 Penyelenggaraan Penerbitan Izin Mendirikan Bangunan (IMB), Sertifikat Laik Fungsi (SLF), peran Tenaga Ahli Bangunan Gedung (TABG), Pendataan Bangunan Gedung, serta Implementasi SIMBG	Jumlah Penyelenggaraan Penerbitan Persyaratan Bangunan Gedung (PBG), Sertifikat Laik Fungsi (SLF), peran Tim Profesi Ahli (TPA), Pendataan Bangunan Gedung, serta Implementasi SIMBG	1500 Lbr	999.998.875			300 Lbr	249.916.000	1 Lbr	925.000	84 Lbr	69.967.200	149 Lbr	123.957.800	7 Lbr	52.093.500	241 Lbr	246.943.500	80,33	98,81	241 Dok	246.943.500	16,07	24,69	Dinas PUP
			2 Perencanaan, Pembangunan, Pengawasan dan Pemanfaatan, Rehabilitasi, Renovasi, Ubahsuai, serta Pemeliharaan dan Perawatan Bangunan Gedung Daerah Kabupaten/Kota																								
			a. Perencanaan pembangunan infrastruktur	Jumlah Dokumen Perencanaan, Pembangunan, Pengawasan dan Pemanfaatan Bangunan	22 Dok	2.525.000.000	25 Dok	1.683.834.000	5 Dok	1.225.000.000	Dok	-	2 Dok	408.772.085	2 Dok	225.346.770	Dok		4 Dok	634.118.855	80,00	51,76	29 Dok	2.317.952.855	131,82	91,80	Dinas PUP
			b. Pembangunan/peningkatan infrastruktur	Jumlah infrastruktur dibangun/direhab	70 Gedung	126.963.009.099	95 Unit	115.895.483.821	26 Gedur	37.705.489.361	Gedur	-	3 Gedur	5.937.890.148	5 Gedur	3.841.431.811	13 Gedur	23.334.856.818	21 Gedur	33.114.178.777	80,77	87,82	116 Unit	149.009.662.597	165,71	117,36	Dinas PUP
																					80,37	**79,47**			**104,53**	**77,95**	
																					Tinggi	**Tinggi**			**Sangat Tinggi**	**Tinggi**	
			PROGRAM PENGELOLAAN DAN PENGEMBANGAN SISTEM PENYEDIAAN AIR MINUM																								
			A PENGELOLAAN DAN PENGEMBANGAN SISTEM PENYEDIAAN AIR MINUM (SPAM) DI DAERAH KABUPATEN/KOTA																								
			1 Penyusunan Rencana, Kebijakan, Strategi dan Teknis	Jumlah Rencana, Kebijakan, Strategi dan Teknis SPAM yang disusun	6 Dok	860.000.000			0 Dok	-	Dok		Dok		Dok		Dok		- Dok	-	0,00	0,00	0 Unit	-	0,00	0,00	Dinas PUP
			2 Peningkatan SPAM Jaringan Perpipaan di Kawasan P	Panjang Jaringan Pipa Distribusi di Kawasan Perdesaan	6143,382 Meter	1.671.000.000			12924 Meter	5.029.997.264	Meter	-	Meter	-	Meter	2.612.572.626	12.924 Meter	2.330.828.342	12.924 Meter	4.943.400.968	100,00	98,28	12924 Unit	4.943.400.968	210,37	295,83	Dinas PUP
			3 Perluasan SPAM Jaringan Perpipaan di Kawasan Pe	Jumlah Penambahan sambungan rumah yang terlayani melalui Pemanfaatan Idle Capacity dengan penambahan jaringan perpipaan pada SPAM IKK/Perkotaan atau SPAM Tematik Tertentu	3768,382 SR	1.722.750.000			SR	-	SR		SR		SR		SR		- SR	-	0,00	0,00	0 Unit	-	0,00	0,00	Dinas PUP
			4 Pembangunan Baru SPAM Bukan Jaringan Perpipaan	Jumlah Rumah Tangga yang Terlayani melalui Pembangunan Baru SPAM Bukan Jaringan Perpipaan	79 RT	15.825.000.000			2000 RT	20.308.763.156	RT	-	RT	17.500.000	5 RT	6.249.606.700	1.955 RT	13.195.070.842	1.960 RT	19.462.177.542	98,00	95,83	1960 Unit	19.462.177.542	2481,01	122,98	Dinas PUP
			5 Perbaikan SPAM Bukan Jaringan Perpipaan di Kawa	Jumlah unit SPAM Bukan Jaringan Perpipaan yang dioptimalisasi	22 unit	1.800.000.000			0 unit	-	unit		unit		unit		unit		- unit	-	0,00	0,00	0 Unit	-	0,00	0,00	Dinas PUP

No.	Sasaran	Kode	Urusan/Bidang Urusan Pemerintahan Daerah dan Program/Kegiatan	Indikator Kinerja Program (outcome)/ Kegiatan (output)	Target RPJMD Kabupaten pada Tahun 2026 (Akhir Periode RPJMD)		Realiasi Capaian Kinerja RPJMD Kabupaten sampai dengan RKPD Kabupaten Tahun Lalu (n-1)		Target Kinerja dan Anggaran RKPD Kabupaten Tahun Berjalan (Tahun n yang dievaluasi)		Realisasi Kinerja Pada Triwulan								Realisasi Capaian Kinerja dan Anggaran RKPD Kabupaten yang dievaluasi		Tingkat Capaian Kinerja dan Realisasi Anggaran RKPD pada tahun 2023 (%)		Realisasi Kinerja dan Anggaran RPJMD Kabupaten s/d tahun 2026 (Akhir Tahun Pelaksanaan RPJMD Tahun 2026)		Tingkat Capaian Kinerja dan Realisasi Anggaran RPJMD s/d tahun 2023 (%)		Unit Perangkat Daerah Penanggung Jawab
											I		II		III		IV									
					K	Rp	K	Rp	K	Rp	K	Rp	K	Rp	K	Rp	K	Rp	K	Rp	K	Rp	K	Rp	K	Rp	
																							99,00	**97,05**			**538,28**	**83,76**	
																							Sangat Tinggi	**Sangat Tinggi**			**Sangat Tinggi**	**Tinggi**	
			PROGRAM PENGELOLAAN DAN PENGEMBANGAN SISTEM AIR LIMBAH																									
			A PENGELOLAAN DAN PENGEMBANGAN SISTEM AIR																									
			1 Pembangunan/Penyediaan Sub Sistem Pengolahan S	Jumlah Rumah Tangga yang memiliki Tangki Septik	275 RT	1.924.500.000			80 RT	815.313.200	RT		RT		RT	32.479.101	80,00 RT	780.659.400	80 RT	813.138.501	100,00	99,73	80 M	813.138.501	29,09	42,25	Dinas PUP
			2 Penyediaan Sarana Pengangkutan Lumpur Tinja	Jumlah Penyediaan Armada Pengangkutan Lumpur Tinja	2 Unit	1.000.000.000			Unit	-	Unit		Unit		Unit		Unit		- Unit	-	0,00	0,00	0 M	-	0,00	0,00	Dinas PUP
			3 Operasi dan Pemeliharaan Sistem Pengelolaan Air Li	Jumlah Unit Sistem Pengelolaan Air Limbah Domestik yang Diperasikan dan Dipelihara	1 Unit	646.000.667			1 Unit	120.040.156	Unit	23.325.114	1 Unit	18.650.976	Unit	32.390.592	Unit	45.673.474	1 Unit	120.040.156	100,00	100,00	1 Unit	120.040.156	100,00	18,58	Dinas PUP
																							100,00	**99,87**			**43,03**	**20,28**	
																							Sangat Tinggi	**Sangat Tinggi**			**Sangat Rendah**	**Sangat Rendah**	
			PROGRAM PENYELENGGARAAN PENATAAN RUANG																									
			A PENETAPAN RENCANA TATA RUANG WILAYAH (RTRW) DAN RENCANA RINCI TATA RUANG (RRTR) KAB/KOTA																									
			1 Pelaksanaan Persetujuan Substansi, Evaluasi, Konsultasi Evaluasi dan Penetapan RTRW Kabupaten/Kota	Jumlah Dokumen Persetujuan Substansi, Evaluasi dan Penetapan RTRW Kabupaten/Kota	1 Dok	5.649.999.600	5 Dok	1.606.339.263	1 Dok	249.979.000	Dok	-	1 Dok	67.486.984,00	Dok	14.143.400,00	Dok	95.460.716,00	1 Dok	177.091.100	100,00	70,84	6 Dok	1.783.430.363	600,00	31,57	Dinas PUP
			2 Pelaksanaan Persetujuan Substansi, Evaluasi, Konsultasi Evaluasi dan Penetapan RRTR Kabupaten/Kota	Jumlah Dokumen Persetujuan Substansi, Evaluasi, Konsultasi Evaluasi dan Penetapan RRTR Kabupaten/Kota	Dok		Dok		2 Dok	850.000.000	Dok	-	Dok		Dok		2 Dok	836.636.569,00	2 Dok	836.636.569	100,00	98,43	2 Dok	836.636.569	0,00	0,00	Dinas PUP
			B KOORDINASI DAN SINKRONISASI PEMANFAATAN RUANG DAERAH KABUPATEN/KOTA																									
			1 Koordinasi dan Sinkronisasi Pemanfaatan Ruang untuk Investasi dan Pembangunan Daerah	Jumlah Dokumen Koordinasi dan Sinkronisasi	5 Dok	499.999.900			Dok		Dok		Dok		Dok		Dok		- Dok	-	0,00	0,00	0 Dok	-	0,00	0,00	Dinas PUP
			C KOORDINASI DAN SINKRONISASI PENGENDALIAN PEMANFATAAN RUANG DAERAH KABUPATEN/KOTA																									
			1 Operasionalisasi Tugas dan Fungsi Penyidik Pegawa	Jumlah data dugaan pelanggaran tata ruang	6 Kasus	279.994.400	0 Dok	44.155.200	1 Kasus	29.996.000	Kasus	-	Kasus	-	1 Kasus	25.117.000	Kasus	3.080.000	1 Kasus	28.197.000	100,00	94,00	1 Dok	72.352.200	16,67	25,84	Dinas PUP
																							100,00	**87,76**			**205,56**	**19,14**	
																							Sangat Tinggi	**Tinggi**			**Sangat Tinggi**	**Sangat Rendah**	
			PROGRAM PENGEMBANGAN JASA KONSTRUKSI																									
			A PELAKSANAAN PELATIHAN TENAGA TERAMPIL KONSTRUKSI																									
			1 Pelatihan dan Sertifikasi Tenaga Terampil Konstruksi	Jumlah Tenaga Kerja Konstruksi Kualifikasi	450 org	899.999.247			50 org	-	0 org	-	0 org	-	- org	-	- org	-	- org	-	0,00	0,00	0 Unit	-	0,00	0,00	Dinas PUP
																							0,00	**0,00**			**0,00**	**0,00**	
																							Sangat Rendah	**Sangat Rendah**			**Sangat Rendah**	**Sangat Rendah**	
																				174.109.104.974								
																							86,89	**83,59**			**155,61**	**68,77**	
																							Tinggi	**Tinggi**			**Sangat Tinggi**	**Sedang**	
			DINAS PERUMAHAN DAN KAWASAN PERMUKIMAN																									
			Urusan Pemerintahan Bidang Perumahan dan Kawasan Permukiman																									
			I. Program Penunjang Urusan Pemerintahan Daerah Kabupaten/Kota																									
			A. Perencanaan, Penganggaran, dan Evaluasi Kinerja Perangkat Daerah																									
			a. Penyusunan Dokumen Perencanaan Perangkat Daerah		72 Bln	164.625.000	12 Bln	20.314.000	12 Bln	27.437.500	3 Bln	11.222.750	3 Bln	4.476.000	3 Bln	8.088.750	3 Bln	-	12 Bln	23.787.500	100,00	86,70	24 Bln	44.101.500	33,33	26,79	Dinas Perki
			b. Koordinasi dan Penyusunan Laporan Capaian Kinerja dan Ikhtisar Realisasi Kinerja SKPD		72 Bln	190.629.810	12 Bln	14.263.563	12 Bln	31.771.635	3 Bln	7.294.750	3 Bln	5.235.900	3 Bln	10.332.900	3 **Bln**	8.146.900	12 Bln	31.010.450	100,00	97,60	24 Bln	45.274.013	33,33	23,75	Dinas Perki
			B. Administrasi Keuangan Perangkat Daerah																									
			a. Penyediaan Gaji dan Tunjangan ASN	Jumlah Orang yang Menerima Gaji dan Tunjangan ASN	2520 OB	19.328.233.896	400 OB	3.482.014.980	420 OB	3.221.372.316	420 OB	828.025.670	420 OB	937.693.737	420 OB	769.203.261	420 OB	575.696.632	420 OB	3.110.619.300	100,00	96,56	820 OB	6.592.634.280	32,54	34,11	Dinas Perki
			C. Administrasi Kepegawaian Perangkat Daerah																									

No.	Sasaran	Kode	Urusan/Bidang Urusan Pemerintahan Daerah dan Program/Kegiatan	Indikator Kinerja Program (outcome)/ Kegiatan (output)	Target RPJMD Kabupaten pada Tahun 2026 (Akhir Periode RPJMD)		Realiasi Capaian Kinerja RPJMD Kabupaten sampai dengan RKPD Kabupaten Tahun Lalu (n-1)		Target Kinerja dan Anggaran RKPD Kabupaten Tahun Berjalan (Tahun n yang dievaluasi)		Realisasi Kinerja Pada Triwulan								Realisasi Capaian Kinerja dan Anggaran RKPD Kabupaten yang dievaluasi		Tingkat Capaian Kinerja dan Realisasi Anggaran RKPD pada tahun 2023 (%)		Realisasi Kinerja dan Anggaran RPJMD Kabupaten s/d tahun 2026 (Akhir Tahun Pelaksanaan RPJMD Tahun 2026)		Tingkat Capaian Kinerja dan Realisasi Anggaran RPJMD s/d tahun 2023 (%)		Unit Perangkat Daerah Penanggung Jawab
											I		II		III		IV									
					K	Rp	K	Rp	K	Rp	K	Rp	K	Rp	K	Rp	K	Rp	K	Rp	K	Rp	K	Rp	K	Rp	
			a Sosialisasi Peraturan Perundang-Undangan																								
			1 Sosialisasi Peraturan Pertanahan		0 org	-	30 org	19.823.200	0 org	-	0 org	-	- org	-	- org	-	- org	-	- org	-	0,00	0,00	30 org	19.823.200	0,00	0,00	Dinas Perki
			2 Sosialisasi Pencegahan dan Peningkatan Kualitas Terhadap Perumahan Kumuh dan Kawasan Kumuh	Jumlah Pengadaan Kendaraan Dinas / Operasional	0 org	-	0 org	25.000.000	0 org	-	0 org	-	- org	-	- org	-	- org	-	- org	-	0,00	0,00	0 org	25.000.000	0,00	0,00	Dinas Perki
			3 Sosialisasi Penyusunan Pemetaan Deleniasi Kawasan Kumuh	Jumlah pengadaan Mebeuler (Jenis)	0 org	-	20 org	15.000.000	0 org	-	0 org	-	- org	-	- org	-	- org	-	- org	-	0,00	0,00	20 org	15.000.000	0,00	0,00	Dinas Perki
			4 Sosialisasi Pendataaan Rumah Tidak Layak Huni (RTLH)		600 org	-	100 org	44.000.000	100 org	-	0 org	-	- org	-	- org	-	- org	-	- org	-	0,00	0,00	100 org	44.000.000	0,00	0,00	Dinas Perki
			5 Sosialisasi Aplikasi Siperkim untuk Database RTLH		0 org	-	100 org	40.000.000	0 org	-	0 org	-	- org	-	- org	-	- org	-	- org	-	0,00	0,00	100 org	40.000.000	0,00	0,00	Dinas Perki
			6 Sosialisasi tentang Penyelenggaraan Perumahan di Kabupaten Asahan	Jumlah waktu surat menyurat yang tersedia	0 org	-	80 org	30.000.000	0 org	-	0 org	-	- org	-	- org	-	- org	-	- org	-	0,00	0,00	80 org	30.000.000	0,00	0,00	Dinas Perki
			7 Sosialisasi Peraturan Daerah tentang Penyerahan Prasarana, Sarana dan Utilitas (PSU)	Jumlah waktu jasa komunikasi sumber daya air dan listrik yang	0 org	-	36 org	900.000	0 org	-	0 org	-	- org	-	- org	-	- org	-	- org	-	0,00	0,00	36 org	900.000	0,00	0,00	Dinas Perki
			8 Sosialisasi Peraturan Perundang-Undangan	Sosialisasi Peraturan Perundang-Undangan	keg				1 keg	115.000.000,00	0 org	-	0 keg	21.647.000	1 keg	91.165.800	- org	-	1 keg	112.812.800	100,00	98,10	1 keg	112.812.800	0,00	0,00	Dinas Perki
			8 Pengadaan Pakaian Dinas	Jumlah waktu jasa komunikasi sumber daya air dan listrik yang tersedia (Bln)	keg				1 keg	35.850.000,00	0 keg	-	1 keg	34.450.000	0 keg	-	- keg	-	1 keg	34.450.000	100,00	96,09	1 keg	34.450.000	0,00	0,00	Dinas Perki
			D. Administrasi Umum Perangkat Daerah																								
			a. Penyediaan Komponen Instalasi Listrik/Penerangan B	Jumlah komponen instalasi listrik/ penerangan bangunan kantor	72 Bln	570.000.000	12 Bln	74.900.000	12 Bln	95.000.000	3 Bln	12.550.000	3 Bln	15.602.500	3 Bln	9.397.500	3 Bln	56.675.000	12 Bln	94.225.000	100,00	99,18	24 Bln	169.125.000	33,33	29,67	Dinas Perki
			b. Penyediaan Bahan Logistik Kantor	Tersedianya makanan dan minuman untuk keperluan kantor	72 Bln	600.000.000	9 Bln	84.581.000	12 Bln	100.000.000	3 Bln	13.067.000	3 Bln	16.857.000	3 Bln	8.249.000	3 Bln	60.795.000	12 Bln	98.968.000	100,00	98,97	21 Bln	183.549.000	29,17	30,59	Dinas Perki
			c. Penyediaan Barang Cetakan dan Penggandaan	Tersedianya barang cetakan dan penggandaan	72 Bln	540.000.000	12 Bln	74.772.625	12 Bln	90.000.000	3 Bln	10.862.500	3 Bln	20.175.000	3 Bln	10.006.250	3 Bln	48.909.950	12 Bln	89.953.700	100,00	99,95	24 Bln	164.726.325	33,33	30,50	Dinas Perki
			d. Penyediaan Bahan Bacaan dan Peraturan Perundang	Tersedianya bahan bacaan dan peraturan perundang-undangan	72 Bln	102.000.000	12 Bln	9.985.000	12 Bln	17.000.000	3 Bln	2.110.000	3 Bln	4.000.000	3 Bln	1.700.000	3 Bln	9.000.000	12 Bln	16.810.000	100,00	98,88	24 Bln	26.795.000	33,33	26,27	Dinas Perki
			e Penyelenggaraan Rapat Koordinasi dan Konsultasi S	Terlaksananya rapat-rapat kordinasi dan konsultasi ke luar daerah	72 Bln	900.000.000	12 Bln	140.831.429	12 Bln	150.000.000	3 Bln	37.408.590	3 Bln	30.077.860	3 Bln	29.239.896	3 Bln	51.187.988	12 Bln	147.914.334	100,00	98,61	24 Bln	288.745.763	33,33	32,08	Dinas Perki
			E. Pengadaan Barang Milik Daerah Penunjang Urusan Pemerintah Daerah																								
			a. Pengadaan Meubel	Jumlah peralatan gedung kantor (Jenis)	24 Pkt	54.000.000	4 Pkt	36.385.000	4 Pkt	9.000.000	0 Pkt	-	4 Pkt	9.000.000	- Pkt	-	- Pkt	-	4 Pkt	9.000.000	100,00	100,00	8 Pkt	45.385.000	33,33	84,05	Dinas Perki
			b. Pengadaan Sarana dan Prasarana Gedung Kantor atau Bangunan Lainnya	Jumlah BBM kenderaan dinas (Bln)	72 Bln	1.567.214.700	12 Bln	98.679.000	12 Bln	261.202.450	3 Bln	4.250.000	3 Bln	49.408.000	3 Bln	43.068.346	3 Bln	158.921.654	12 Bln	255.648.000	100,00	97,87	24 Bln	354.327.000	33,33	22,61	Dinas Perki
			F Penyediaan Jasa Penunjang Urusan Pemerintahan Daerah																								
			a. Penyediaan Jasa Surat Menyurat		72 Bln	195.000.000	12 Bln	30.000.000	12 Bln	32.500.000	3 bln	2.500.000	3 bln	6.250.000	3 bln	5.000.000	3 bln	18.375.000	12 Bln	32.125.000	100,00	98,85	24 Bln	62.125.000	33,33	31,86	Dinas Perki
			b. Penyediaan Jasa Komunikasi, Sumber Daya Air dan Listrik		72 Bln	2.279.030.400	12 Bln	302.232.419	12 Bln	379.838.400	3 bln	67.812.374	3 bln	59.522.257	3 bln	41.585.185	3 bln	84.231.893	12 Bln	253.151.709	100,00	66,65	24 Bln	555.384.128	33,33	24,37	Dinas Perki
			c. Penyediaan Jasa Peralatan dan Perlengkapan Kantor		72 Bln	600.000.000	12 Bln	79.997.550	12 Bln	100.000.000	3 bln	24.711.500	3 bln	24.711.500	3 bln	24.711.500	3 bln	25.275.750	12 Bln	99.410.250	100,00	99,41	24 Bln	179.407.800	33,33	29,90	Dinas Perki
			d. Penyediaan Jasa Pelayanan Umum Kantor	Jumlah Pakaian Dinas PNS dan Tenaga Sukarela (org)	72 Bln	3.227.788.944	12 Bln	319.909.770	12 Bln	537.964.824	3 bln	123.197.405	3 bln	128.054.880	3 bln	118.158.525	3 bln	156.983.345	12 Bln	526.394.155	100,00	97,85	24 Bln	846.303.925	33,33	26,22	Dinas Perki
			G. Pemeliharaan Barang Milik Daerah Penunjang Urusan Pemerintahan Daerah																								
			a. Penyediaan Jasa Pemeliharaan, Biaya Pemeliharaan, Pajak, dan Perizinan Kendaraan Dinas Operasional atau Lapangan		6 paket	903.312.000	1 paket	110.875.008	1 paket	150.552.000	0 paket	16.350.000	0 paket	26.965.000	0 paket	16.350.000	1 paket	81.937.250	1 paket	141.602.250	100,00	94,06	2 paket	252.477.258	33,33	27,95	Dinas Perki
			b. Pemeliharaan/Rehabilitasi Gedung Kantor dan Bangunan Lainnya	Jumlah penyebarluasan informasi OPD	6 paket	600.000.000	1 paket	49.841.875	1 paket	100.000.000	1 pkt	24.940.000	- pkt	24.872.500	- pkt	13.255.000	- pkt	35.793.000	1 paket	98.860.500	100,00	98,86	2 paket	148.702.375	33,33	24,78	Dinas Perki
			c. Pemeliharaan/Rehabilitasi Sarana dan Prasarana Gedung Kantor atau Bangunan Lainnya	Jumlah Penyusunan Laporan OPD	6 paket	417.369.600	1 paket	28.850.000	1 paket	69.561.600	0 pkt	-	- pkt	7.200.000	- pkt	-	1 pkt	61.355.000	1 paket	68.555.000	100,00	98,55	2 paket	97.405.000	33,33	23,34	Dinas Perki
																					100,00	**95,93**			**33,04**	**31,11**	

No.	Sasaran	Kode	Urusan/Bidang Urusan Pemerintahan Daerah dan Program/Kegiatan	Indikator Kinerja Program (outcome)/ Kegiatan (output)	Target RPJMD Kabupaten pada Tahun 2026 (Akhir Periode RPJMD)		Realiasi Capaian Kinerja RPJMD Kabupaten sampai dengan RKPD Kabupaten Tahun Lalu (n-1)		Target Kinerja dan Anggaran RKPD Kabupaten Tahun Berjalan (Tahun n yang dievaluasi)		Realisasi Kinerja Pada Triwulan								Realisasi Capaian Kinerja dan Anggaran RKPD Kabupaten yang dievaluasi		Tingkat Capaian Kinerja dan Realisasi Anggaran RKPD pada tahun 2023 (%)		Realissasi Kinerja dan Anggaran RPJMD Kabupaten s/d tahun 2026 (Akhir Tahun Pelaksanaan RPJMD Tahun 2026)		Tingkat Capaian Kinerja dan Realisasi Anggaran RPJMD s/d tahun 2023 (%)		Unit Perangkat Daerah Penanggung Jawab
											I		II		III		IV									
					K	Rp	K	Rp	K	Rp	K	Rp	K	Rp	K	Rp	K	Rp	K	Rp	K	Rp	K	Rp	K	Rp	
			II. Program Pengembangan Perumahan																		**Sangat Tinggi**	**Sangat Tinggi**			**Sangat Rendah**	**Sangat Rendah**	
			A. Pendataan Penyediaan dan Rehabilitasi Rumah Korba																								
			a. Identifikasi Perumahan di Lokasi Rawan Bencana																								
			1 Identifikasi Perumahan di Lokasi Rawan Bencana atau Terkena Relokasi Program Kabupaten/Kota	Jumlah Identifikasi Perumahan di Lokasi Rawan Bencana atau Terkena Relokasi Program Kabupaten/Kota	1 Keg	74.500.000	1 Keg	74.500.000	0 pkt	-	0 pkt	-	- pkt	-	- pkt	-	- pkt	-	- Keg	-	0,00	0,00	1 Keg	74.500.000	100,00	100,00	Dinas Perki
			1 Pendataan Tingkat Kerusakan Rumah Akibat Bencana	Jumlah Pendataan Tingkat Kerusakan Rumah Akibat Bencana					1 keg	10.000.000	0 pkt	-	- pkt	-	- pkt	-	- pkt	-	- 0	-	0,00	0,00	0 0	-	0,00	0,00	Dinas Perki
			1 Pendataan dan Verifikasi Penerima Rumah bagi Korban Bencana Alam atau Terkena Relokasi Program Kabupaten/Kota	Jumlah Pendataan dan Verifikasi Penerima Rumah bagi Korban Bencana Alam atau Terkena Relokasi Program Kabupaten/Kota					1 keg	10.000.000	0 pkt	-	- pkt	-	- pkt	-	- pkt	-	- 0	-	0,00	0,00	0 0	-	0,00	0,00	Dinas Perki
			B. Pembinaan Pengelolaan Rumah Susun Umum dan/ata																								
			a. Penatausahaan Pemanfaatan Rumah Susun Umum																								
			1 Operasional Rusunawa	Jumlah biaya operasional Rusunawa	6 Keg	480.000.000	1 Keg	74.122.618	1 Keg	80.000.000	0 keg	14.007.850	- keg	18.594.850	- keg	22.346.890	1 Keg	23.574.350	1 Keg	78.523.940	100,00	98,15	2 Keg	152.646.558	33,33	31,80	Dinas Perki
			C. Penerbitan Sertifikat Kepemilikan Bangunan Gedung (																								
			a Koordinasi dan Sinkronisasi Penerbitan Sertifikat																								
			1 Fasilitasi Pensertifikatan Rumah Ibadah di Kabupaten Asahan		6 Keg	900.000.000	1 Keg	41.637.835	1 Keg	150.000.000	0 keg	9.871.200	- keg	6.382.000	- keg	6.000.000	1 Keg	85.055.340	1 Keg	107.308.540	100,00	71,54	2 Keg	148.946.375	33,33	16,55	Dinas Perki
			D. Penerbitan Izin Pembangunan dan Pengembangan Pe																								
			a Koordinasi dan Sinkronisasi Pengendalian																								
			1 Biaya Operasional Tim Verifikasi Penyerahan PSU Perumahan		0 Keg	-	1 Keg	20.000.000,00	0 Keg	-	0 keg	-	0 keg	-	- keg	-	- keg	-	- Keg	-	0,00	0,00	1 Keg	20.000.000	0,00	0,00	Dinas Perki
			2 Koordinasi dan Sinkronisasi Pengendalian Pembangunan dan Pengembangan Perumahan		1 Keg	420.000.000	1 Keg	70.000.000,00	1 Keg	70.000.000,00	0 keg	-	0 keg	1.475.000	- keg	-	1 Keg	58.325.000	1 Keg	59.800.000	100,00	85,43	2 Keg	129.800.000	200,00	30,90	Dinas Perki
			E. Pendataan Penyediaan dan Rehabilitasi Rumah Korba																								
			a Rehabilitasi Rumah Korban Bencana																								
			1 Rehabilitasi Rumah Korban Bencana						1 Keg	110.000.000,00	0 keg	-	0 keg	-	- keg	-	- keg	-	- 0	-	0,00	0,00	0 0	-	0,00	0,00	Dinas Perki
																					50,00	**42,52**			**91,67**	**44,81**	
																					Sangat Rendah	**Sangat Rendah**			**Sangat Tinggi**	**Sangat Rendah**	
			III. Program Kawasan Permukiman																								
			A. Penerbitan Izin Pembangunan dan Pengembangan Kawasan Permukiman																								
			a. Penyusunan dan/atau Review serta legalisasi Rencana Pembangunan dan Pengembangan Kawasan Permukiman dan Permukiman Kumuh																								
			1 Penyusunan Dokumen Rencana Pencegahan dan Peningkatan Kualitas Perumahan Kumuh dan Permukiman Kumuh Kabupaten Asahan		paket	-	1 paket	99.900.000	1 paket	-	0 keg	-	- keg	-	- keg	-	- keg	-	- paket	-	0,00	0,00	1 paket	99.900.000	0,00	0,00	Dinas Perki
			2 Penyusunan Konsep Design dan DED Penataan Kumuh Skala Kawasan Prioritas		6 paket	30.000.000	1 paket	99.700.000	1 paket	5.000.000	0 keg	-	1 paket	1.370.000	- keg	-	- keg	-	1 paket	1.370.000	100,00	27,40	2 paket	101.070.000	33,33	336,90	Dinas Perki
			3 Biaya Umum		paket	-	1 paket	5.000.000	1 paket	-	0 keg	-	- keg	-	- keg	-	- keg	-	- paket	-	0,00	0,00	1 paket	5.000.000	0,00	0,00	Dinas Perki
			B Peningkatan Kualitas Kawasan Permukiman Kumuh dengan Luas di Bawah 10 (sepuluh) Ha																								
			a. Koordinasi dan Sinkronisasi Pengendalian Penataan Pemugaran/Peremajaan Permukiman																								
			1 Koordinasi dan Sinkronisasi Pengendalian Penataan Pemugaran/Peremajaan Permukiman Kumuh		1 keg	50.000.000	0 Keg	-	1 keg	50.000.000	0 keg	-	0 keg	15.094.100	- keg	11.615.200	1 keg	23.033.900	1 keg	49.743.200	100,00	99,49	1 keg	49.743.200	100,00	99,49	Dinas Perki
			C Peningkatan Kualitas Kawasan Permukiman Kumuh dengan Luas di Bawah 10 (sepuluh) Ha																								
			a. Kerja sama Perbaikan Rumah Tidak Layak Huni Beserta PSU																								
			1 Operasional Kegiatan Bantuan Stimulan Perumahan Swadaya (BSPS) APBN		1 paket	15.000.000	0 Keg	-	1 paket	37.622.500	0 keg	-	- keg	-	- keg	-	1 paket	36.450.500	1 paket	36.450.500	100,00	96,88	1 paket	36.450.500	100,00	243,00	Dinas Perki
			b. Koordinasi dan Sinkronisasi Pengendalian Penyelenggaraan Pemugaran/Peremajaan																								
			1 Operasional Pokja PKP Kabupaten Asahan		6 paket	600.000.000	1 paket	81.523.200	1 keg	100.000.000	0 paket	3.928.500	1 paket	3.061.500	- paket	-	- paket	-	1 paket	6.990.000	100,00	6,99	2 paket	88.513.200	33,33	14,75	Dinas Perki
			2 Pelaksanaan Pembangunan Pemugaran/Peremajaan Permukiman Kumuh																								

No.	Sasaran	Kode	Urusan/Bidang Urusan Pemerintahan Daerah dan Program/Kegiatan	Indikator Kinerja Program (outcome)/ Kegiatan (output)	Target RPJMD Kabupaten pada Tahun 2026 (Akhir Periode RPJMD)		Realisasi Capaian Kinerja RPJMD Kabupaten sampai dengan RKPD Kabupaten Tahun Lalu (n-1)		Target Kinerja dan Anggaran RKPD Kabupaten Tahun Berjalan (Tahun n yang dievaluasi)		Realisasi Kinerja Pada Triwulan								Realisasi Capaian Kinerja dan Anggaran RKPD Kabupaten yang dievaluasi		Tingkat Capaian Kinerja dan Realisasi Anggaran RKPD pada tahun 2023 (%)		Realisasi Kinerja dan Anggaran RPJMD Kabupaten s/d tahun 2026 (Akhir Tahun Pelaksanaan RPJMD Tahun 2026)		Tingkat Capaian Kinerja dan Realisasi Anggaran RPJMD s/d tahun 2023 (%)		Unit Perangkat Daerah Penanggung Jawab
											I		II		III		IV									
					K	Rp	K	Rp	K	Rp	K	Rp	K	Rp	K	Rp	K	Rp	K	Rp	K	Rp	K	Rp	K	Rp	
			a Drainase Lingkungan di Wilayah Kumuh																- 0	-	0,00	0,00	0 0	-	0,00	0,00	
			- Pembangunan Drainase Lingkungan di Jl. Labu Ujung Kel. Siumbut Baru Kec. Kota Kisaran Timur		1 paket	200.000.000,00	0 pkt	-	1 paket	200.000.000,00	0 pkt	-	0 pkt	-	1 pkt	199.042.951	- pkt	-	1 paket	199.042.951	100,00	99,52	1 paket	199.042.951	100,00	99,52	Dinas Perki
			- Pembangunan Drainase Lingkungan di Jl. Rimbang Lingk. II Kel. Siumbut-umbut Kec. Kota Kisaran Timur		1 paket	195.000.000,00	0 pkt	-	1 paket	195.000.000,00	0 pkt	-	0 pkt	-	1 pkt	194.127.670	- pkt	-	1 paket	194.127.670	100,00	99,55	1 paket	194.127.670	100,00	99,55	Dinas Perki
			- Lanjutan Pembangunan Drainase Lingkungan di Jl. Kecipir Kel. Siumbut-umbut Kec. Kota Kisaran Timur		1 paket	195.000.000,00	0 pkt	-	1 paket	195.000.000,00	0 pkt	-	0 pkt	-	1 pkt	194.142.951	- pkt	-	1 paket	194.142.951	100,00	99,56	1 paket	194.142.951	100,00	99,56	Dinas Perki
			- Pembangunan Drainase Lingkungan di Jl. Bedukang Kel. Bunut Barat Kec. Kota Kisaran Barat		1 paket	195.000.000,00	0 pkt	-	1 paket	195.000.000,00	0 pkt	-	0 pkt	-	1 pkt	189.582.206	- pkt	-	1 paket	189.582.206	100,00	97,22	1 paket	189.582.206	100,00	97,22	Dinas Perki
			- Pembangunan Drainase Lingkungan di Jl. Gembung Kel. Bunut Barat Kec. Kota Kisaran Barat		1 paket	195.000.000,00	0 pkt	-	- paket	-	0 pkt	-	0 pkt	-	- pkt	-	- pkt	-	- paket	-	0,00	0,00	0 paket	-	0,00	0,00	Dinas Perki
			- Pembangunan Drainase Lingkungan di Jl. Paria Menuju Jl. Wortel Kel. Siumbut Umbut Kec. Kota Kisaran Timur		1 paket	195.000.000,00	0 pkt	-	1 paket	195.000.000,00	0 pkt	-	0 pkt	-	1 pkt	194.800.000	- pkt	-	1 paket	194.800.000	100,00	99,90	1 paket	194.800.000	100,00	99,90	Dinas Perki
			- Pembangunan Drainase Lingkungan di Jl. Surip Menuju Jl. Ranti Kel. Siumbut Umbut Kec. Kota Kisaran Timur		1 paket	195.000.000,00	0 pkt	-	1 paket	195.000.000,00	0 pkt	-	0 pkt	-	1 pkt	194.631.838	- pkt	-	1 paket	194.631.838	100,00	99,81	1 paket	194.631.838	100,00	99,81	Dinas Perki
			- Pembangunan Drainase Lingkungan di Jl. Sawi Kel. Siumbut Baru Kec. Kota Kisaran Timur		1 paket	195.000.000,00	0 pkt	-	1 paket	195.000.000,00	0 pkt	-	0 pkt	-	1 pkt	191.603.482	- pkt	-	1 paket	191.603.482	100,00	98,26	1 paket	191.603.482	100,00	98,26	Dinas Perki
			b Jalan Lingkungan di Wilayah Kumuh					-																			
			- Peningkatan Jalan Lingkungan dengan beton di Gg. Keluarga Belakang Mesjid H.Kasim Kel. Siumbut Baru Kec. Kota Kisaran Timur		1 paket	195.000.000,00	0 pkt	-	1 paket	195.000.000,00	0 pkt	-	0 pkt	-	1 pkt	192.882.033	- pkt	-	1 paket	192.882.033	100,00	98,91	1 paket	192.882.033	100,00	98,91	Dinas Perki
			- Lanjutan Peningkatan Jalan Lingkungan dengan beton di Jl. Bawang Kel. Siumbut Baru Kec. Kota Kisaran Timur		1 paket	195.000.000,00	0 pkt	-	1 paket	195.000.000,00	0 pkt	-	0 pkt	-	1 pkt	194.800.000	- pkt	-	1 paket	194.800.000	100,00	99,90	1 paket	194.800.000	100,00	99,90	Dinas Perki
			- Peningkatan Jalan Lingkungan dengan beton di Jl. Kencong Kel. Siumbut-umbut Kec. Kota Kisaran Timur		1 paket	195.000.000,00	0 pkt	-	1 paket	195.000.000,00	0 pkt	-	0 pkt	-	1 paket	190.088.295	- pkt	-	1 paket	190.088.295	100,00	97,48	1 paket	190.088.295	100,00	97,48	Dinas Perki
			- Biaya Perencanaan Fisik Kegiatan Penyediaan Prasarana, Sarana, dan Utilitas Umum di Perumahan untuk Menunjang Fungsi		1 paket	35.000.000,00	0 pkt	-	1 paket	35.000.000,00	0 pkt	-	1 paket	34.500.000	- paket	-	- pkt	-	1 paket	34.500.000	100,00	98,57	1 paket	34.500.000	100,00	98,57	Dinas Perki
			- Biaya Umum		1 keg	45.000.000,00	0 keg	-	1 keg	45.000.000,00	0 keg	-	1 keg	10.260.000	- keg	-	- keg	33.240.000	1 keg	43.500.000	100,00	96,67	1 keg	43.500.000	100,00	96,67	Dinas Perki
																					100,00	**88,51**			**86,27**	**110,56**	
																					Sangat Tinggi	**Tinggi**			**Tinggi**	**Sangat Tinggi**	
			III. Program Peningkatan Prasarana, Sarana dan Utilitas Umum (PSU)																								
			A. Urusan Penyelenggaraan PSU Perumahan																								
			a. Penyediaan Prasarana, Sarana, dan Utilitas Umum di Perumahan untuk Menunjang Fungsi Hunian					-																			
			1 Drainase Lingkungan untuk Menunjang Fungsi Hunian																								
			- Pembangunan Drainase Lingkungan di Jl. Batu Intan Kel. Sidodadi Kec. Kota Kisaran Barat		paket		paket	-	1 paket	200.000.000	- pkt	-	- pkt	-	1 paket	199.700.000	- pkt	-	1 paket	199.700.000	100,00	99,85	1 paket	199.700.000	0,00	0,00	Dinas Perki
			- Pembangunan Drainase Lingkungan di Jl. Batu Intan Mutiara Kel. Sidodadi Kec. Kota Kisaran Barat		paket		paket	-	1 paket	150.000.000	- pkt	-	- pkt	-	1 paket	149.750.000	- pkt	-	1 paket	149.750.000	100,00	99,83	1 paket	149.750.000	0,00	0,00	Dinas Perki
			- Pembangunan Drainase Lingkungan di Jl. Batu Bacan dan Jl. Batu Kecubung Kel. Sidodadi Kec. Kota Kisaran Barat		paket		paket	-	1 paket	150.000.000	- pkt	-	- pkt	-	1 paket	149.700.000	- pkt	-	1 paket	149.700.000	100,00	99,80	1 paket	149.700.000	0,00	0,00	Dinas Perki
			- Pembangunan Drainase Lingkungan di Jalan Pahat Kel. Dadimulyo Kec. Kota Kisaran Barat		paket		paket	-	1 paket	190.000.000	- pkt	-	- pkt	-	1 paket	189.500.000	- pkt	-	1 paket	189.500.000	100,00	99,74	1 paket	189.500.000	0,00	0,00	Dinas Perki
			- Pembangunan Drainase Lingkungan di Jalan Waterpass Kel. Dadimulyo Kec. Kota Kisaran Barat		paket		paket	-	1 paket	190.000.000	- pkt	-	- pkt	-	1 paket	189.750.000	- pkt	-	1 paket	189.750.000	100,00	99,87	1 paket	189.750.000	0,00	0,00	Dinas Perki
			1 Biaya Perencanaan Fisik Kegiatan Penyediaan Prasarana, Sarana, dan Utilitas Umum di Perumahan untuk Menunjang Fungsi Hunian		paket		paket	-	1 paket	20.000.000	- pkt	-	1 paket	19.800.000	- pkt	-	- pkt	-	1 paket	19.800.000	100,00	99,00	1 paket	19.800.000	0,00	0,00	Dinas Perki
			2 Biaya Umum		keg		keg	-	1 keg	25.000.000	- keg	-	1 paket	3.130.000	- keg	-	- keg	-	1 keg	3.130.000	100,00	12,52	1 keg	3.130.000	0,00	0,00	Dinas Perki
			- Pembangunan Drainase Lingkungan di Jalan Dusun IA Menuju Dusun III Desa Sumber Harapan Kec. Tinggi Raja Kab. Asahan		paket		paket		1 paket	200.000.000	- pkt	-	- pkt	-	- pkt	-	1 paket	199.550.000	1 paket	199.550.000	100,00	99,78	1 paket	199.550.000	0,00	0,00	Dinas Perki
			- Pembangunan Drainase Lingkungan di Jalan Inpres Dusun IV Desa Air Teluk Kiri Kec. Teluk Dalam Kab. Asahan		paket		paket		1 paket	200.000.000	- pkt	-	- pkt	-	- pkt	-	1 paket	199.600.000	1 paket	199.600.000	100,00	99,80	1 paket	199.600.000	0,00	0,00	Dinas Perki

No.	Sasaran	Kode	Urusan/Bidang Urusan Pemerintahan Daerah dan Program/Kegiatan	Indikator Kinerja Program (outcome)/ Kegiatan (output)	Target RPJMD Kabupaten pada Tahun 2026 (Akhir Periode RPJMD)		Realisasi Capaian Kinerja RPJMD Kabupaten sampai dengan RKPD Kabupaten Tahun Lalu (n-1)		Target Kinerja dan Anggaran RKPD Kabupaten Tahun Berjalan (Tahun n yang dievaluasi)		Realisasi Kinerja Pada Triwulan								Realisasi Capaian Kinerja dan Anggaran RKPD Kabupaten yang dievaluasi		Tingkat Capaian Kinerja dan Realisasi Anggaran RKPD pada tahun 2023 (%)		Realisasi Kinerja dan Anggaran RPJMD Kabupaten s/d tahun 2026 (Akhir Tahun Pelaksanaan RPJMD Tahun 2026)		Tingkat Capaian Kinerja dan Realisasi Anggaran RPJMD s/d tahun 2023 (%)		Unit Perangkat Daerah Penanggung Jawab
											I		II		III		IV										
					K	Rp	K	Rp	K	Rp	K	Rp	K	Rp	K	Rp	K	Rp	K	Rp	K	Rp	K	Rp	K	Rp	
		-	Pembangunan Drainase Lingkungan di Dusun I Desa Mekar Tanjung Kec. Teluk Dalam Kab. Asahan		paket		paket		1 paket	200.000.000	- pkt	-	- pkt	-	- pkt	-	1 paket	199.600.000	1 paket	199.600.000	100,00	99,80	1 paket	199.600.000	0,00	0,00	Dinas Perki
		-	Pembangunan Drainase Lingkungan di Dusun VII-B Menuju Dusun XV Desa Simpang Empat Kec. Simpang Empat Kab. Asahan		paket		paket		1 paket	200.000.000	- pkt	-	- pkt	-	- pkt	-	1 paket	199.500.000	1 paket	199.500.000	100,00	99,75	1 paket	199.500.000	0,00	0,00	Dinas Perki
		-	Pembangunan Drainase Lingkungan di Dusun III Menuju Dusun V & VI Desa Pulau Rakyat Tua Kec. Pulau Rakyat Kab. Asahan		paket		paket		1 paket	200.000.000	- pkt	-	- pkt	-	- pkt	-	1 paket	199.550.000	1 paket	199.550.000	100,00	99,78	1 paket	199.550.000	0,00	0,00	Dinas Perki
		-	Pembangunan Drainase Lingkungan di Jalan Pesantren Dusun I Desa Ofa Padang Mahondang Kec. Pulau Rakyat Kab. Asahan		paket		paket		1 paket	200.000.000	- pkt	-	- pkt	-	- pkt	-	1 paket	199.600.000	1 paket	199.600.000	100,00	99,80	1 paket	199.600.000	0,00	0,00	Dinas Perki
		-	Pembangunan Drainase Lingkungan di Dusun II Sembat Desa Gunung Melayu Kec. Rahuning Kab. Asahan		paket		paket		1 paket	200.000.000	- pkt	-	- pkt	-	- pkt	-	1 paket	199.550.000	1 paket	199.550.000	100,00	99,78	1 paket	199.550.000	0,00	0,00	Dinas Perki
		-	Pembangunan Drainase Lingkungan di Dusun III Desa Aek Loba Afd. I Kec. Aek Kuasan Kab. Asahan		paket		paket		1 paket	200.000.000	- pkt	-	- pkt	-	- pkt	-	1 paket	199.550.000	1 paket	199.550.000	100,00	99,78	1 paket	199.550.000	0,00	0,00	Dinas Perki
		-	Pembangunan Drainase Lingkungan di Dusun IV di Desa Rawa Sari Kec. Aek Kuasan Kab. Asahan		paket		paket		1 paket	200.000.000	- pkt	-	- pkt	-	- pkt	-	1 paket	199.550.000	1 paket	199.550.000	100,00	99,78	1 paket	199.550.000	0,00	0,00	Dinas Perki
		-	Pembangunan Drainase Lingkungan di Jalan Pelita Dusun I Desa Ledong Barat Kec. Aek Ledong Kab. Asahan		paket		paket		1 paket	200.000.000	- pkt	-	- pkt	-	- pkt	-	1 paket	199.600.000	1 paket	199.600.000	100,00	99,80	1 paket	199.600.000	0,00	0,00	Dinas Perki
		-	Pembangunan Drainase Jalan Besar Dusun I Desa Danau Sijabut Kec. Air Batu Kab. Asahan (BKP.P)		paket		paket		1 paket	200.000.000	- pkt	-	- pkt	-	- pkt	-	1 paket	199.600.000	1 paket	199.600.000	100,00	99,80	1 paket	199.600.000	0,00	0,00	Dinas Perki
		-	Pembangunan Drainase Lingkungan di Dusun IX di Desa Meranti Kec. Meranti (P.APBD)		paket		paket		1 paket	200.000.000	- pkt	-	- pkt	-	- pkt	-	1 paket	199.525.000	1 paket	199.525.000	100,00	99,76	1 paket	199.525.000	0,00	0,00	Dinas Perki
		-	Pembangunan Drainase Lingkungan di Jl. Sekrap Lk. VII Kel. Sidodadi Kec. Kota Kisaran Barat (P.APBD)		paket		paket		1 paket	200.000.000	- pkt	-	- pkt	-	- pkt	-	1 paket	199.500.000	1 paket	199.500.000	100,00	99,75	1 paket	199.500.000	0,00	0,00	Dinas Perki
		-	Pembangunan Drainase Lingkungan di Dusun IV di Desa Taman Sari Kec. Pulo Bandring (P.APBD)		paket		paket		1 paket	200.000.000	- pkt	-	- pkt	-	- pkt	-	1 paket	199.500.000	1 paket	199.500.000	100,00	99,75	1 paket	199.500.000	0,00	0,00	Dinas Perki
		-	Pembangunan Drainase Lingkungan di Dusun VII di Desa Urung Pane Kec. Setia Janji (P.APBD)		paket		paket		1 paket	200.000.000	- pkt	-	- pkt	-	- pkt	-	1 paket	199.525.000	1 paket	199.525.000	100,00	99,76	1 paket	199.525.000	0,00	0,00	Dinas Perki
		-	Pembangunan Drainase Lingkungan di Dusun I di Desa Urung Pane Kec. Setia Janji (P.APBD)		paket		paket		1 paket	200.000.000	- pkt	-	- pkt	-	- pkt	-	1 paket	199.600.000	1 paket	199.600.000	100,00	99,80	1 paket	199.600.000	0,00	0,00	Dinas Perki
		-	Pembangunan Drainase Lingkungan Jl. Jati Desa Punggulan Kec. Air Joman (P.APBD)		paket		paket		1 paket	200.000.000	- pkt	-	- pkt	-	- pkt	-	1 paket	199.600.000	1 paket	199.600.000	100,00	99,80	1 paket	199.600.000	0,00	0,00	Dinas Perki
		-	Pembangunan Drainase Lingkungan Jl. Waru Desa Punggulan Kec. Air Joman (P.APBD)		paket		paket		1 paket	200.000.000	- pkt	-	- pkt	-	- pkt	-	1 paket	199.550.000	1 paket	199.550.000	100,00	99,78	1 paket	199.550.000	0,00	0,00	Dinas Perki
		-	Pembangunan Drainase Lingkungan di Dusun IV Desa Rawa Sari Kec. Aek Kuasan (P.APBD)		paket		paket		1 paket	200.000.000	- pkt	-	- pkt	-	- pkt	-	1 paket	199.450.000	1 paket	199.450.000	100,00	99,73	1 paket	199.450.000	0,00	0,00	Dinas Perki
		-	Pembangunan Drainase Lingkungan di Dusun V Desa Aek Loba Kec. Aek Kuasan (P.APBD)		paket		paket		1 paket	200.000.000	- pkt	-	- pkt	-	- pkt	-	1 paket	199.500.000	1 paket	199.500.000	100,00	99,75	1 paket	199.500.000	0,00	0,00	Dinas Perki
		-	Pembangunan Drainase Lingkungan dari Dusun II menuju Dusun I Desa Lobu Jiur Kec. Aek Kuasan		paket		paket		1 paket	200.000.000	- pkt	-	- pkt	-	- pkt	-	1 paket	199.475.000	1 paket	199.475.000	100,00	99,74	1 paket	199.475.000	0,00	0,00	Dinas Perki
		-	Pembangunan Drainase Lingkungan dari Dusun VI Desa Lobu Jiur menuju Desa Sengon Sari Kec. Aek Kuasan		paket		paket		1 paket	200.000.000	- pkt	-	- pkt	-	- pkt	-	1 paket	199.650.000	1 paket	199.650.000	100,00	99,83	1 paket	199.650.000	0,00	0,00	Dinas Perki
		-	Pembangunan Drainase Lingkungan di Dusun VII Desa Sengon Sari Kec. Aek Kuasan (P.APBD)		paket		paket		1 paket	200.000.000	- pkt	-	- pkt	-	- pkt	-	1 paket	199.500.000	1 paket	199.500.000	100,00	99,75	1 paket	199.500.000	0,00	0,00	Dinas Perki
		-	Pembangunan Drainase Lingkungan di Dusun III Desa Sengon Sari Kec. Aek Kuasan (P.APBD)		paket		paket		1 paket	200.000.000	- pkt	-	- pkt	-	- pkt	-	1 paket	199.500.000	1 paket	199.500.000	100,00	99,75	1 paket	199.500.000	0,00	0,00	Dinas Perki
		4	Biaya Umum		Keg		Keg		1 Keg	50.000.000	- keg	-	- keg	3.130.000	- keg	-	1 paket	46.870.000	1 Keg	50.000.000	100,00	100,00	1 Keg	50.000.000	0,00	0,00	Dinas Perki
		5	Jalan Lingkungan untuk Menunjang Fungsi Hunian																								
		-	Peningkatan Jalan dengan Beton Bandar Jepang Dusun I Menuju Dusun II Desa Air Genting Kec. Air Batu Kab.		paket		paket		1 paket	200.000.000	- pkt	-	- pkt	-	- pkt	-	1 paket	199.600.000	1 paket	199.600.000	100,00	99,80	1 paket	199.600.000	0,00	0,00	Dinas Perki
		-	Peningkatan Jalan dengan Beton Jalan Inpres Dusun I Desa Danau Sijabut Kec. Air Batu Kab. Asahan (BKP.P)		paket		paket		1 paket	200.000.000	- pkt	-	- pkt	-	- pkt	-	1 paket	199.550.000	1 paket	199.550.000	100,00	99,78	1 paket	199.550.000	0,00	0,00	Dinas Perki
		-	Lanjutan Peningkatan Jalan dengan Beton Jalan Cempaka Dusun IV Menuju Dusun II Desa Tanjung Asri		paket		paket		1 paket	200.000.000	- pkt	-	- pkt	-	- pkt	-	1 paket	199.550.000	1 paket	199.550.000	100,00	99,78	1 paket	199.550.000	0,00	0,00	Dinas Perki
		-	Peningkatan Jalan dengan Beton di Jalan Karya Dusun IV Desa Pulau Pule Kec. Air Batu (BKP.P)		paket		paket		1 paket	200.000.000	- pkt	-	- pkt	-	- pkt	-	1 paket	199.550.000	1 paket	199.550.000	100,00	99,78	1 paket	199.550.000	0,00	0,00	Dinas Perki
		-	Peningkatan Jalan dengan Beton di Jalan Tulip Dusun II Desa Tanjung Asri Kec. Sei Dadap (BKP.P)		paket		paket		1 paket	200.000.000	- pkt	-	- pkt	-	- pkt	-	1 paket	199.500.000	1 paket	199.500.000	100,00	99,75	1 paket	199.500.000	0,00	0,00	Dinas Perki
		-	Peningkatan Jalan dengan Beton Dusun V Desa Teladan Kec. Tinggi Raja Kab. Asahan (BKP.P)		paket		paket		1 paket	200.000.000	- pkt	-	- pkt	-	- pkt	-	1 paket	199.550.000	1 paket	199.550.000	100,00	99,78	1 paket	199.550.000	0,00	0,00	Dinas Perki
		-	Peningkatan Jalan Lingkungan Dengan Beton Jl. Prona Kel. Sentang Kec. Kota Kisaran Timur Kab. Asahan		paket		paket		1 paket	200.000.000	- pkt	-	- pkt	-	- pkt	-	1 paket	199.600.000	1 paket	199.600.000	100,00	99,80	1 paket	199.600.000	0,00	0,00	Dinas Perki
		-	Peningkatan Jalan Lingkungan Dengan Beton Jl. Gambas Kel. Siumbut Baru Kec. Kota Kisaran Timur		paket		paket		1 paket	200.000.000	- pkt	-	- pkt	-	- pkt	-	1 paket	199.600.000	1 paket	199.600.000	100,00	99,80	1 paket	199.600.000	0,00	0,00	Dinas Perki
		-	Peningkatan Jalan Lingkungan Dengan Beton di Dusun I Desa Baru Kec. Pulau Rakyat (P.APBD)		paket		paket		1 paket	170.000.000	- pkt	-	- pkt	-	- pkt	-	1 paket	169.650.000	1 paket	169.650.000	100,00	99,79	1 paket	169.650.000	0,00	0,00	Dinas Perki
		-	Peningkatan Jalan Lingkungan Dengan Beton di Dusun IV Desa Persatuan Kec. Pulau Rakyat (P.APBD)		paket		paket		1 paket	200.000.000	- pkt	-	- pkt	-	- pkt	-	1 paket	199.450.000	1 paket	199.450.000	100,00	99,73	1 paket	199.450.000	0,00	0,00	Dinas Perki
		-	Peningkatan Jalan Lingkungan Dengan Beton di Dusun V Simundul Desa Gajah Sakti Kec. Bandar Pulau (P.APBD)		paket		paket		1 paket	200.000.000	- pkt	-	- pkt	-	- pkt	-	1 paket	199.600.000	1 paket	199.600.000	100,00	99,80	1 paket	199.600.000	0,00	0,00	Dinas Perki
		-	Peningkatan Jalan Lingkungan Dengan Beton di Desa Padang Mahondang Kec. Pulau Rakyat (P.APBD)		paket		paket		1 paket	170.000.000	- pkt	-	- pkt	-	- pkt	-	1 paket	169.650.000	1 paket	169.650.000	100,00	99,79	1 paket	169.650.000	0,00	0,00	Dinas Perki
		-	Peningkatan Jalan di Kel. Dadi Mulyo Kec. Kota Kisaran Barat		paket		paket		1 paket	200.000.000	- pkt	-	- pkt	-	- pkt	-	1 paket	199.500.000	1 paket	199.500.000	100,00	99,75	1 paket	199.500.000	0,00	0,00	Dinas Perki

No.	Sasaran	Kode	Urusan/Bidang Urusan Pemerintahan Daerah dan Program/Kegiatan	Indikator Kinerja Program (outcome)/ Kegiatan (output)	Target RPJMD Kabupaten pada Tahun 2026 (Akhir Periode RPJMD)		Realisasi Capaian Kinerja RPJMD Kabupaten sampai dengan RKPD Kabupaten Tahun Lalu (n-1)		Target Kinerja dan Anggaran RKPD Kabupaten Tahun Berjalan (Tahun n yang dievaluasi)		Realisasi Kinerja Pada Triwulan								Realisasi Capaian Kinerja dan Anggaran RKPD Kabupaten yang dievaluasi		Tingkat Capaian Kinerja dan Realisasi Anggaran RKPD pada tahun 2023 (%)		Realisasi Kinerja dan Anggaran RPJMD Kabupaten s/d tahun 2026 (Akhir Tahun Pelaksanaan RPJMD Tahun 2026)		Tingkat Capaian Kinerja dan Realisasi Anggaran RPJMD s/d tahun 2023 (%)		Unit Perangkat Daerah Penanggung Jawab
											I		II		III		IV									
					K	Rp	K	Rp	K	Rp	K	Rp	K	Rp	K	Rp	K	Rp	K	Rp	K	Rp	K	Rp	K	Rp	
			- Peningkatan Jalan di Desa Tinggi Raja Kec. Tinggi Raja		paket		paket		1 paket	200.000.000	- pkt	-	- pkt	-	- pkt	-	1 paket	199.550.000	1 paket	199.550.000	100,00	99,78	1 paket	199.550.000	0,00	0,00	Dinas Perki
			- Peningkatan Jalan di Desa Subur Kec. Air Joman		paket		paket		1 paket	200.000.000	- pkt	-	- pkt	-	- pkt	-	1 paket	199.500.000	1 paket	199.500.000	100,00	99,75	1 paket	199.500.000	0,00	0,00	Dinas Perki
			- Peningkatan Jalan di Desa Asahan Mati Kec. Tanjung Balai		paket		paket		1 paket	200.000.000	- pkt	-	- pkt	-	- pkt	-	1 paket	199.500.000	1 paket	199.500.000	100,00	99,75	1 paket	199.500.000	0,00	0,00	Dinas Perki
			- Peningkatan Jalan di Desa Kapias Batu VIII Kec. Tanjung Balai		paket		paket		1 paket	200.000.000	- pkt	-	- pkt	-	- pkt	-	1 paket	199.550.000	1 paket	199.550.000	100,00	99,78	1 paket	199.550.000	0,00	0,00	Dinas Perki
			- Peningkatan Jalan di Desa Sei Apung Jaya Kec. Tanjung Balai		paket		paket		1 paket	200.000.000	- pkt	-	- pkt	-	- pkt	-	1 paket	199.250.000	1 paket	199.250.000	100,00	99,63	1 paket	199.250.000	0,00	0,00	Dinas Perki
			- Peningkatan Jalan di Desa Pulau Rakyat Tua Kec. Pulau Rakyat		paket		paket		1 paket	200.000.000	- pkt	-	- pkt	-	- pkt	-	1 paket	199.600.000	1 paket	199.600.000	100,00	99,80	1 paket	199.600.000	0,00	0,00	Dinas Perki
			- Peningkatan Jalan di Desa Suka Makmur Kec. Bandar Pasir Mandoge		paket		paket		1 paket	200.000.000	- pkt	-	- pkt	-	- pkt	-	1 paket	199.550.000	1 paket	199.550.000	100,00	99,78	1 paket	199.550.000	0,00	0,00	Dinas Perki
			5 Rehabilitasi Gedung Rusunawa Kab. Asahan																								
			- Rehabilitasi Gedung Rusunawa Kabupaten Asahan		paket		paket		1 paket	500.000.000	- pkt	-	- pkt	-	- pkt	-	1 paket	492.300.000	1 paket	492.300.000	100,00	98,46	1 paket	492.300.000	0,00	0,00	Dinas Perki
			- Menjadi : Paving Block Halaman Kantor Dinas Perumahan dan Kawasan Permukiman Kabupaten		paket		paket		1 paket	195.000.000	- pkt	-	- pkt	-	- pkt	-	1 paket	194.500.000	1 paket	194.500.000	100,00	99,74	1 paket	194.500.000	0,00	0,00	Dinas Perki
			- Biaya Penunjang Kegiatan Dana BKP Provsu		keg		keg		1 keg	52.000.000	- keg	-	- keg	3.587.500	- keg	8.257.500	1 keg	40.155.000	1 keg	52.000.000	100,00	100,00	1 keg	52.000.000	0,00	0,00	Dinas Perki
			b. Koordinasi dan Sinkronisasi dalam Rangka Penyediaan Prasarana, Sarana, dan Utilitas Umum Perumahan																- 0	-	-	-	- 0	-	0,00	0,00	Dinas Perki
			1 Koordinasi dan Sinkronisasi dalam Rangka Penyediaan Prasarana, Sarana, dan Utilitas Umum Perumahan		1 keg	50.000.000,00	0 keg	-	1 keg	50.000.000,00	0 keg	-	0 keg	3.587.500	0 keg	8.257.500	1 keg	37.813.000	1 keg	49.658.000	100,00	99,32	1 keg	49.658.000	0,00	0,00	Dinas Perki
																					100,00	**98,18**			**0,00**	**0,00**	
																					Sangat Tinggi	**Sangat Tinggi**			**Sangat Rendah**	**Sangat Rendah**	
			IV. Program Penatagunaan Tanah																								
			A. Penggunaan Tanah yang Hamparannya dalam satu Da																								
			a. Koordinasi dan sinkronisasi Perencanaan																								
			1 Lanjutan Pensertifikatan Aset Tanah Pemerintah Kabupaten Asahan	Jumlah lanjutan pensertifikatan asett	1 paket	250.000.000	1 paket	19.051.640	1 paket	250.000.000	0 pkt	32.622.276	- pkt	-	- pkt	-	1 paket	210.183.641	1 paket	242.805.917	100,00	97,12	2 paket	261.857.557	200,00	104,74	Dinas Perki
			2 Biaya Operasional Lanjutan Pensertifikatan Aset Tanah Pemerintah Kabupaten Asahan	Jumlah BiayaOperasional Lanjutan Pensertifkatan Aset	1 ke	25.000.000	1 keg	14.975.000	1 keg	25.000.000	0 keg	3.750.000	- keg	5.020.000	- keg	-	1 keg	13.004.050	1 ke	21.774.050	100,00	87,10	2 ke	36.749.050	200,00	147,00	Dinas Perki
			3 Biaya Operasional Tim Koordinasi Penataan Penggunaan Sebahagian Areal Tanah Eks HGU Untuk Pengembangan Wilayah Kabupaten Asahan	Jumlah BiayaOperasional Tim Koordinasi	1 ke	30.000.000	0 keg	-	1 keg	30.000.000	0 keg	-	- keg	-	- keg	-	1 keg	29.991.250	1 ke	29.991.250	100,00	99,97	1 ke	29.991.250	100,00	99,97	Dinas Perki
																					100,00	**94,73**			**200,00**	**125,87**	
																					Sangat Tinggi	**Sangat Tinggi**			**Sangat Tinggi**	**Sangat Tinggi**	
			V. Program Penyelesaian Sengketa Tanah Garapan																								
			A. Penyelesaian Sengketa Tanah Garapan dalam 1 (satu) Daerah Kabupaten/Kota																								
			a. Inventarisasi Sengketa, Konflik, dan Perkara Pertanahan dalam 1 (satu) Daerah Kabupaten/Kota																								
			1 Inventarisasi Sengketa, Konflik, dan Perkara Pertanahan dalam 1 (satu) Daerah Kabupaten/Kota	Jumlah Inventarisasi Sengketa, Konflik, dan Perkara Pertanahan dalam 1 (satu) Daerah Kabupaten/Kota	1 paket	50.000.000,00	- paket	-	1 paket	50.000.000,00	0 pkt	11.145.150	0 pkt	-	0 pkt	9.601.000	1 paket	22.788.223	1 paket	43.534.373	100,00	87,07	1 paket	43.534.373	100,00	87,07	Dinas Perki
			1 Biaya Operasional Tim Penanganan Permasalahan Tanah di Kab.Asahan	Jumlah Biaya Operasional Tim Penanganan Permasalahan Tanah di Kab.Asahan	1 paket	150.000.000,00	- paket	-	1 paket	150.000.000,00	0 pkt	-	0 pkt	-	0 pkt	9.601.000	1 paket	150.000.000	1 paket	159.601.000	100,00	106,40	1 paket	159.601.000	100,00	106,40	Dinas Perki
			b. Mediasi Penyelesaian Sengketa Tanah Garapan 1 (satu) Daerah Kabupaten/Kota																								
			1 Mediasi Penyelesaian Sengketa Tanah Garapan 1 (satu) Daerah Kabupaten/Kota (P.APBD)	Jumlah Mediasi Penyelesaian Sengketa Tanah Garapan 1 (satu) Daerah Kabupaten/Kota	1 keg	50.000.000	1 keg	16.482.626	1 keg	50.000.000	0 keg	5.390.000	- keg	6.890.000	- keg	3.856.000	1 keg	31.519.000	1 keg	47.655.000	100,00	95,31	2 keg	64.137.626	200,00	128,28	Dinas Perki
			B. Penyelesaian Masalah Ganti Kerugian dan Santuan Tanah untuk Pembangunan oleh Pemerintah Daerah																								
			a. Koordinasi dan Sinkronisasi Penyelesaian Masalah Ganti Kerugian dan Santunan Tanah untuk Pembangunan oleh Pemerintah Daerah Kabupaten/Kota	Jumlah Koordinasi dan Sinkronisasi Penyelesaian Masalah Ganti Kerugian dan Santunan Tanah untuk Pembangunan oleh Pemerintah Daerah Kabupaten/Kota	1 keg	50.000.000,00	- keg	-	1 keg	50.000.000,00	0 keg	7.440.000	0 keg	2.545.000	0 keg	-	1 keg	37.922.040	1 keg	47.907.040	100,00	95,81	1 keg	47.907.040	100,00	95,81	Dinas Perki

No.	Sasaran	Kode	Urusan/Bidang Urusan Pemerintahan Daerah dan Program/Kegiatan	Indikator Kinerja Program (outcome)/ Kegiatan (output)	Target RPJMD Kabupaten pada Tahun 2026 (Akhir Periode RPJMD)		Realiasi Capaian Kinerja RPJMD Kabupaten sampai dengan RKPD Kabupaten Tahun Lalu (n-1)		Target Kinerja dan Anggaran RKPD Kabupaten Tahun Berjalan (Tahun n yang dievaluasi)		Realisasi Kinerja Pada Triwulan								Realisasi Capaian Kinerja dan Anggaran RKPD Kabupaten yang dievaluasi		Tingkat Capaian Kinerja dan Realisasi Anggaran RKPD pada tahun 2023 (%)		Realisassi Kinerja dan Anggaran RPJMD Kabupaten s/d tahun 2026 (Akhir Tahun Pelaksanaan RPJMD Tahun 2026)		Tingkat Capaian Kinerja dan Realisasi Anggaran RPJMD s/d tahun 2023 (%)		Unit Perangkat Daerah Penanggung Jawab
											I		II		III		IV									
					K	Rp	K	Rp	K	Rp	K	Rp	K	Rp	K	Rp	K	Rp	K	Rp	K	Rp	K	Rp	K	Rp	
																					100,00	**96,15**			**166,67**	**139,19**	
																					Sangat Tinggi	**Sangat Tinggi**			**Sangat Tinggi**	**Sangat Tinggi**	
			VI. Program Redistribusi Tanah, Serta Ganti Kerugian Program Tanah Kelebihan Maksimum dan Tanah Absentee																								
			A. Penetapan Subyek dan Obyek Redistribusi Tanah serta Ganti Kerugian Tanah Kelebihan Maksimum dan Tanah Absentee dalam 1 (satu) Daerah Kabupaten/Kota																								
			a. Koordinasi Penyelenggaraan redistribusi Tanah Obyek Reforma agraria dalam 1 (satu) kabupaten/kota																								
			1 Koordinasi Penyelenggaraan redistribusi Tanah Obyek Reforma agraria dalam 1 (satu) kabupaten/kota	Jumlah Koordinasi Penyelenggaraan redistribusi Tanah Obyek Reforma agr	2 keg	1.115.000.000	1 keg	14.397.620	1 keg	1.100.000.000	0 keg	6.300.281	0 keg	7.042.000	0 keg	62.080.781	1 keg	34.582.000	1 keg	110.005.062	100,00	10,00	2 keg	124.402.682	100,00	11,16	Dinas Perki
																					100,00	**10,00**			**100,00**	**11,16**	
																					Sangat Tinggi	**Sangat Rendah**			**Sangat Tinggi**	**Sangat Rendah**	
										20.398.673.225										18.762.222.245							
																					92,86	**75,15**			**77,75**	**49,41**	
																					Sangat Tinggi	**Sedang**			**Tinggi**	**Sangat Rendah**	
			SATUAN POLISI PAMONG PRAJA																								
			A. PROGRAM PENUNJANG URUSAN PEMERINTAHAN DAERAH KABUPATEN/KOTA																								
			I. Perencanaan, Penganggaran dan Evaluasi Kinerja Perangkat Daerah																								
			1 Peyusunan dokumen perencanaan perangkat daerah	Jumlah bulan pelaksanaan penyediaan jasa	12 Dokum	18.024.000	4 Dokumen	25.756.825	2 Dokui	20.774.000	0 Dokui	0	1 Dok	11.672.000	Dok	2.438.200	1 Dok	6.476.000,00	2 Dokum	20.586.200	100,00	99,10	6 Dokur	46.343.025	0,00	0,00	SatPol PP
			2 koordinasi dan penyusunan dokumen RKA- SKPD	Jumlah bulan pelaksanaan penyediaan jasa	12 Dokum	13.432.000	8 Dokumen	15.355.825	0	-	0	0							- Dokum	-	0,00	0,00	8 Dokur	15.355.825	0,00	0,00	SatPol PP
			II. Administrasi Keuangan Perangkat Daerah																								
			1 Penyediaan Gaji dan Tunjangan ASN	Jumlah bulan pelaksanaan penyediaan jasa	73 O/B	23.104.644.469	143 O/B	11.671.823.527	70 O/B	5.828.236.422	70 O/B	1.143.350.418	70 O/B	2.345.440.533	70 O/B	1.171.021.325	70 O/B	1.085.107.363,00	70 O/B	5.744.919.639	100,00	98,57	213 O/B	17.416.743.166	0,00	0,00	SatPol PP
			III.Administrasi Umum Perangkat Daerah																								
			1 Penyediaan komponen instalasi listrik/penerangan bangunan	Jumlah bulan pelaksanaan penyediaan jasa	72 Paket	39.998.898	24 Paket	49.980.303	12 Paket	24.993.170	3 Paket	3.032.084	6 Paket	7.712.084	Paket	2.621.519	3 Paket	11.627.483,00	12 Paket	24.993.170	100,00	100,00	36 Paket	74.973.473	50,00	187,44	SatPol PP
			2 Penyediaan peralatan dan perlengkapan kantor	Jumlah bulan pelaksanaan penyediaan jasa	6 Paket	44.978.250	2 Paket	129.042.434	12 Paket	59.161.696	1 Paket	12.298.822	1 Paket	26.386.786	Paket	1.790.642	10 Paket	18.685.446,00	12 Paket	59.161.696	100,00	100,00	14 Paket	188.204.130	233,33	418,43	SatPol PP
			3 penyediaan peralatan rumah tangga	Jumlah bulan pelaksanaan penyediaan jasa	72 Paket	21.966.875	24 Paket	20.004.150	12 Paket	10.001.225	3 Paket	920.000	6 Paket	920.000	Paket	5.080.000	3 Paket	3.081.225,00	12 Paket	10.001.225	100,00	100,00	36 Paket	30.005.375	0,00	0,00	SatPol PP
			4 penyediaan bahan logistik kantor	Jumlah bulan pelaksanaan penyediaan jasa	72 Paket	85.075.448	24 Paket	19.897.200	12 Paket	29.903.750	3 Paket	5.333.500	6 Paket	7.723.000	Paket	4.779.000	3 Paket	12.049.000,00	12 Paket	29.884.500	100,00	99,94	36 Paket	49.781.700	0,00	0,00	SatPol PP
			5 penyediaan bahan cetakan dan penggandaan	Jumlah bulan pelaksanaan penyediaan jasa	72 Paket	73.439.000	24 Paket	10.162.500	12 Paket	14.686.250	3 Paket	1.799.850	6 Paket	6.479.850	Paket	2.650.000	3 Paket	3.756.550,00	12 Paket	14.686.250	100,00	100,00	36 Paket	24.848.750	50,00	33,84	SatPol PP
			6 penyediaan bahan bacaan dan peraturan perundang undangan	Jumlah bulan pelaksanaan penyediaan jasa	72 Dokum	46.940.000	24 Dokumen	20.021.000	12 Dokui	9.945.000			9 Dokumen	3.840.000	Dokumen	4.230.000	3 Dokumen	1.860.000,00	12 Dokum	9.930.000	100,00	99,85	36 Dokur	29.951.000	50,00	63,81	SatPol PP
			7 penyediaan bahan/material	Jumlah bulan pelaksanaan penyediaan jasa	12 Paket	99.997.700	2 Paket	49.960.000	2 Paket	860.000			1 Paket	700.000	Paket	-	1 Paket	0,00	2 Paket	700.000	100,00	81,40	4 Paket	50.660.000	0,00	0,00	SatPol PP
			8 penyelenggaraan rapat koordinasi dan konsultasi SKPD	Jumlah bulan pelaksanaan penyediaan jasa	72 Laporan	600.003.000	24 Laporan	284.696.663	12 Lapor	110.000.000	3 Lapor	20.601.542	6 Laporan	35.099.050	Laporan	17.914.154	3 Laporan	36.302.200,00	12 Laporan	109.916.946	100,00	99,92	36 Lapor	394.613.609	50,00	65,77	SatPol PP
			IV. Pengadaan Barang Milik Daerah penunjang Urusan Pemerintahan Daerah																								
			1 Pengadaan Peralatan Mesin Lainnya	Jumlah Unit Peralatan dan Mesin Lainnya yang Disediakan	30 unit	104.445.750	10 unit	20.250.000											- unit	-	0,00	0,00	10 unit	20.250.000	33,33	19,39	SatPol PP
			2 Pengadaan Kendaraan Dinas Operasional atau Lapar	Jumlah Unit Kendaraan Dinas Operasional atau Lapangan yang Disediakan	24 unit	152.000.000	8 unit	351.503.150	0 unit	-									- unit	-	0,00	0,00	8 unit	351.503.150	0,00	0,00	SatPol PP
			V. Penyediaan Jasa Penunjang Pemerintah Daerah																								

No.	Sasaran	Kode	Urusan/Bidang Urusan Pemerintahan Daerah dan Program/Kegiatan	Indikator Kinerja Program (outcome)/ Kegiatan (output)	Target RPJMD Kabupaten pada Tahun 2026 (Akhir Periode RPJMD)		Realiasi Capaian Kinerja RPJMD Kabupaten sampai dengan RKPD Kabupaten Tahun Lalu (n-1)		Target Kinerja dan Anggaran RKPD Kabupaten Tahun Berjalan (Tahun n yang dievaluasi)		Realisasi Kinerja Pada Triwulan								Realisasi Capaian Kinerja dan Anggaran RKPD Kabupaten yang dievaluasi		Tingkat Capaian Kinerja dan Realisasi Anggaran RKPD pada tahun 2023 (%)		Realisassi Kinerja dan Anggaran RPJMD Kabupaten s/d tahun 2026 (Akhir Tahun Pelaksanaan RPJMD Tahun 2026)		Tingkat Capaian Kinerja dan Realisasi Anggaran RPJMD s/d tahun 2023 (%)		Unit Perangkat Daerah Penanggung Jawab
											I		II		III		IV										
					K	Rp	K	Rp	K	Rp	K	Rp	K	Rp	K	Rp	K	Rp	K	Rp	K	Rp	K	Rp	K	Rp	
			1 Penyediaan Jasa Komunikasi, Sumber Daya Air dan Listrik	Jumlah Laporan Penyediaan Jasa Komunikasi, Sumber Daya Air dan Listrik yang Disediakan	72 Laporan	252.449.200	24 Laporan	155.824.912	12 Laporan	83.995.323	3 Laporan	12.938.000	6 Laporan	30.916.000		4.642.100	3 Laporan	31.265.100,00	12 Laporan	79.761.200	100,00	94,96	36 Laporan	235.586.112	50,00	93,32	SatPol PP
			2 Penyediaan Jasa pelayanan umum kantor	Jumlah Laporan Penyediaan Jasa Pelayanan Umum Kantor yang Disediakan	72 Laporan	10.927.763.400	24 Laporan	10.917.183.496	12 Laporan	5.856.749.640	3 Laporan	939.432.331	6 Laporan	2.346.801.378		464.864.149	3 Laporan	1.993.768.644,00	12 Laporan	5.744.866.502	100,00	98,09	36 Laporan	16.662.049.998	50,00	152,47	SatPol PP
			3 Penyediaan Jasa Peralatan dan Perlengkapan Kantor	Jumlah Laporan Penyediaan Jasa Peralatan dan Perlengkapan Kantor yang Disediakan	72 Laporan	80.000.000	24 Laporan	19.850.000	0	-			7 Laporan	-			Laporan		7 Laporan	-	0,00	0,00	31 Laporan	19.850.000	43,06	24,81	SatPol PP
			VI. Pemeliharaan Barang Milik Daerah penunjang urusan pemerintah daerah																								
			1 penyediaan jasa pemeliharaan, biaya pemeliharaan, pajak dan perizinan kendaraan dinas operasional atau lapangan	Jumlah Kendaraan Dinas Operasional atau Lapangan yang Dipelihara dan dibayarkan Pajak dan	90 unit	684.963.100	30 unit	893.930.697	15 unit	429.165.800	unit	35.071.115	0 unit	149.360.126		28.245.482	15 Unit	213.841.555,00	15 unit	426.518.278	100,00	99,38	45 unit	1.320.448.975	0,00	0,00	SatPol PP
			2 Pemeliharaan/rehabilitasi gedung kantor dan bangunan lainnya	Jumlah Gedung Kantor dan Bangunan Lainnya yang Dipelihara/Direhabilitasi	12 unit	69.591.000	4 unit	175.300.000	2 unit	70.066.000	1 unit	14.234.000	unit	27.900.000		11.000.000	1 Unit	16.932.000,00	2 unit	70.066.000	100,00	100,00	6 unit	245.366.000	0,00	0,00	SatPol PP
			3 pemeliharaan/rehabilitasi sarana dan prasarana gedung kantor dan bangunan lainnya	Jumlah Sarana dan Prasarana Gedung Kantor atau Bangunan Lainnya yang Dipelihara/Direhabilitasi	12 unit	102.480.000	4 unit	201.465.000	2 unit	79.920.000	1 unit	1.845.000	unit	39.790.000		18.015.000	1 Unit	20.270.000,00	2 unit	79.920.000	100,00	100,00	6 unit	281.385.000	0,00	0,00	SatPol PP
			VII. Administrasi Kepegawaian Perangkat Daerah				0 -	-											- 0	-	0,00	0,00	0 0	-	0,00	0,00	SatPol PP
			1 Pengadaan Pakaian Dinas Beserta Atribut Kelengkapannya	Jumlah Paket Pakaian Dinas beserta Atribut Kelengkapan	6 Paket	61.051.000,00	3 Paket	21.000.000	1 Paket	345.436.250,00	1 Paket	316.000.000	Paket	20.929.450					1 Paket	336.929.450	100,00	97,54	4 Paket	357.929.450	0,00	0,00	SatPol PP
			Pendidikan dan Pelatihan Pegawai Berdasarkan Tugas dan Fungsi	Jumlah Pegawai Berdasarkan Tugas dan Fungsi yang Mengikuti Pendidikan dan Pelatihan	300 orang	61.051.000,00	600 orang	21.000.000	300 Orang	144.999.875,00	Orang	0	orang	30.970.250		-	300 orang	113.570.777,00	300 orang	144.541.027	100,00	99,68	900 orang	165.541.027	0,00	0,00	SatPol PP
																					100,00	**98,14**			**33,87**	**58,85**	
																					Sangat Tinggi	**Sangat Tinggi**			**Sangat Rendah**	**Rendah**	
			B PROGRAM PENINGKATAN KETENTRAMAN DAN KETERTIBAN UMUM																								
			I. Penanganan Gangguan Ketentraman dan Ketertiban Umum dalam 1 (satu) Daerah/Kabupaten																								
			1 Pencegahan gangguan ketentraman dan ketertiban umum melalui deteksi dini dan cegah, Pembinaan dan Penyuluhan, Pelaksanaan Patroli, Pengamanan, dan Pengawalan	Jumlah Kasus Gangguan Ketentraman dan Ketertiban Umum yang dicegah melalui Deteksi Dini dan Cegah Dini, Pembinaan dan Penyuluhan, Pelaksanaan Patroli, Pengamanan, dan Pengawalan.	754 kasus	1.198.958.465	236 kasus	942.586.865	60 kasus	374.996.750	kasus	31.557.750	60 kasus	150.462.250		30.217.250		162.040.100,00	60 kasus	374.277.350	100,00	99,81	296 kasus	1.316.864.215	39,26	109,83	SatPol PP
			2 Penindakan atas gangguan ketentraman dan ketertiban umum berdasarkan perda dan perkada melalui penertiban dan penanganan unjuk rasa dan kerusuhan massa	Jumlah Kasus Gangguan Ketentraman dan Ketertiban Umum berdasarkan Perda dan Perkada melalui Penertiban dan Penanganan Unjuk Rasa dan Kerusuhan Massa yang dilakukan Penindakan.	166 kasus	186.463.950	40 kasus	126.320.550	24 kasus	49.999.500	26 kasus	2.426.750	kasus	8.391.750		17.502.950		18.520.250,00	26 kasus	46.841.700	108,33	93,68	66 kasus	173.162.250	39,76	92,87	SatPol PP
			3 Koordinasi Penyelenggaraan Ketentraman dan Ketertiban Umum serta Perlindungan Masyarakat Tingkat Kabupaten/Kota	Jumlah Dokumen Hasil Pelaksanaan Koordinasi Penyelenggaraan Ketenteraman, Ketertiban Umum dan Perlindungan Masyarakat Tingkat Kabupaten/Kota.	72 Dokumen	170.360.500	24 Dokumen	101.784.500	6 Dokumen	25.008.500		-	6 Dokumen	12.376.400		6.085.700		6.486.400,00	6 Dokumen	24.948.500	100,00	99,76	30 Dokumen	126.733.000	0,00	0,00	SatPol PP

No.	Sasaran	Kode	Urusan/Bidang Urusan Pemerintahan Daerah dan Program/Kegiatan	Indikator Kinerja Program (outcome)/ Kegiatan (output)	Target RPJMD Kabupaten pada Tahun 2026 (Akhir Periode RPJMD)		Realiasi Capaian Kinerja RPJMD Kabupaten sampai dengan RKPD Kabupaten Tahun Lalu (n-1)		Target Kinerja dan Anggaran RKPD Kabupaten Tahun Berjalan (Tahun n yang dievaluasi)		Realisasi Kinerja Pada Triwulan								Realisasi Capaian Kinerja dan Anggaran RKPD Kabupaten yang dievaluasi		Tingkat Capaian Kinerja dan Realisasi Anggaran RKPD pada tahun 2023 (%)		Realisassi Kinerja dan Anggaran RPJMD Kabupaten s/d tahun 2026 (Akhir Tahun Pelaksanaan RPJMD Tahun 2026)		Tingkat Capaian Kinerja dan Realisasi Anggaran RPJMD s/d tahun 2023 (%)		Unit Perangkat Daerah Penanggung Jawab
											I		II		III		IV									
					K	Rp	K	Rp	K	Rp	K	Rp	K	Rp	K	Rp	K	Rp	K	Rp	K	Rp	K	Rp	K	Rp	
			4 Pemberdayaan Perlindungan Masyarakat Dalam Rangka Ketentraman dan Ketertiban Umum	Jumlah Dokumen yang Memuat Hasil Pemberdayaan Perlindungan Masyarakat dalam rangka Ketenteraman	58 Dokum	122.102.000,00	22 Dokur	42.000.000	1 Dokui	59.971.850,00		-		-		-	1 Dokur	59.909.050,00	1 Dokur	59.909.050	100,00	99,90	23 Dokur	101.909.050	0,00	0,00	SatPol PP
			5 Peningkatan Kapasitas SDM Satuan Polisi Pamongpraja dan Satuan Perlindungan Masyarakat termasuk dalam Pelaksanaan Tugas yang Bernuansa Hak Asasi Manusia	Jumlah SDM Satuan Polisi Pamongpraja dan Satuan Perlindungan Masyarakat yang Ditingkatkan Kapasitasnya.	100 orang	168.022.450	175 orang	115.222.450	30 orang	55.000.000		-	30 orang	12.760.000		7.000.000		34.905.000,00	30 orang	54.665.000	100,00	99,39	205 orang	169.887.450	0,00	0,00	SatPol PP
			6 Kerjasama antar Lembaga dan Kemitraan dalam Teknik Pencegahan dan Penanganan Gangguan Ketentraman dan Ketertiban Umum	Jumlah Dokumen Hasil Pelaksanaan Kerja Sama antar Lembaga dan Kemitraan dalam Teknik Pencegahan Kejahatan.	72 Dokum	167.619.375	21 Dokur	76.317.150	12 Dokui	84.999.800		-	12 Dokumen	14.583.800		23.302.800		42.270.600,00	12 Dokur	80.157.200	100,00	94,30	33 Dokur	156.474.350	0,00	0,00	SatPol PP
			II. Penegakan Peraturan Daerah Kabupaten/Kota dan Peraturan Bupati/Walikota																								
			1 Sosialisasi Penegakan Peraturan Daerah dan Peraturan Bupati/Wali Kota	Jumlah Laporan Hasil Pelaksanaan Sosialisasi Penegakan Perda/Perkada kepada Masyarakat/Kelompok Masyarakat/Pelaku Usaha/	6 Lapora	51.999.000	2 Lapor	35.999.000	1 Lapor	23.943.750		-	Laporan	-	1 Lapor	23.943.250		0,00	1 Lapora	23.943.250	100,00	100,00	3 Lapor	59.942.250	50,00	115,28	SatPol PP
			2 Pengawasan atas Kepatuhan terhadap Pelaksanaan Peraturan Daerah dan Peraturan Bupati/Wali Kota	Jumlah Laporan Hasil Pelaksanaan Pengawasan yang Dilakukan Terhadap Kepatuhan Terhadap Pelaksanaan Peraturan Daerah dan Peraturan Bupati/Wali Kota	393 Lapora	63.739.500	122 Lapor	241.681.750	65 Lapor	106.805.000	65 Lapor	6.191.875	Laporan	17.533.750		25.866.960		57.069.775,00	65 Lapora	106.662.360	100,00	99,87	187 Lapor	348.344.110	0,00	0,00	SatPol PP
			3 Penanganan atas Pelanggaran Peraturan Daerah dan Peraturan Bupati/Wali Kota	Jumlah Laporan Pelaksanaan Penanganan Atas Pelanggaran Peraturan Daerah dan Peraturan Gubernur yang Dapat Ditangani Sesuai SOP	143 Lapora	149.999.500	67 Lapor	105.336.500	15 Lapor	49.258.000	15 Lapor	4.971.250	Laporan	21.088.000		10.150.000		7.698.750,00	15 Lapora	43.908.000	100,00	89,14	82 Lapor	149.244.500	57,34	99,50	SatPol PP
																					100,93	**97,32**			**18,64**	**41,75**	
																					Sangat Tinggi	**Sangat Tinggi**			**Sangat Rendah**	**Sangat Rendah**	
			C PROGRAM PENCEGAHAN,PENANGGULANGAN, PENYELAMATAN KEBAKARAN DAN NON KEBAKARAN																								
			I. Pencegahan, Pengendalian, Pemadaman, Penyelamatan, dan Penanganan Bahan Berbahaya dan Beracun Kebakaran dalam Daerah Kabupaten/Kota																								
			1 Pencegahan Kebakaran dalam Daerah Kabupaten/Kota	Jumlah Dokumen NSPM Pencegahan/Penanggulangan Kebakaran dalam Daerah Kabupaten/Kota Setiap Tahunnya.	72 Dokum	191.755.200	24 Dokur	354.599.346	12 Bulan	173.543.000	3 Bulan	13.245.600	3 Bulan	58.275.000	3 Bulan	1.571.100	3 Bulan	99.454.100,00	12 Dokur	172.545.800	100,00	99,43	36 Dokur	527.145.146	0,00	0,00	SatPol PP
			2 Pemadaman dan Pengendalian Kebakaran dalam Daerah Kabupaten/Kota	Jumlah Laporan Hasil Pelaksanaan Kegiatan Kesiapsiagaan Petugas Piket dan Pemadaman Kebakaran dalam Daerah Kabupaten/Kota.	285 Lapora	241.327.750	142 Lapor	322.934.975	40 Lapor	116.725.000	40 Lapor	12.825.000	Laporan	11.725.000		10.125.000		74.375.000,00	40 Lapora	109.050.000	100,00	93,42	182 Lapor	431.984.975	0,00	0,00	SatPol PP
			3 Pengadaan Sarana dan Prasarana Pencegahan, Penanggulangan Kebakaran dan Alat Pelindung Diri	Jumlah Sarana dan Prasarana Untuk Pencegahan dan Penanggulangan Kebakaran dan Alat Pelindung Diri yang Sah dan Legal Sesuai Standar Teknis Terkait	401 Paket	541.999.900	73 Paket	1.192.705.700	72 Paket	83.145.500	3 Paket	-	1 Paket	4.556.000			68 Paket	78.546.000,00	72 Paket	83.102.000	100,00	99,95	145 Paket	1.275.807.700	0,00	0,00	SatPol PP
			4 Penyelamatan dan Evakuasi Korban Kebakaran dan Non Kebakaran	Jumlah Dokumen Hasil Pelaksanaan Kegiatan Kesiapsiagaan Petugas Piket dan Penyelamatan/Evakuasi Saat Penanggulangan Kebakaran dan Non Kebakaran.	150 Dokum	100.000.000	30 Dokur	108.853.750	30 Dokui	899.999.750	30 Dokur	5.825.000	Dokumen	19.605.000		6.752.500		867.026.000,00	30 Dokur	899.208.500	100,00	99,91	60 Dokur	1.008.062.250	0,00	0,00	SatPol PP

No.	Sasaran	Kode	Urusan/Bidang Urusan Pemerintahan Daerah dan Program/Kegiatan	Indikator Kinerja Program (outcome)/ Kegiatan (output)	Target RPJMD Kabupaten pada Tahun 2026 (Akhir Periode RPJMD)		Realiasi Capaian Kinerja RPJMD Kabupaten sampai dengan RKPD Kabupaten Tahun Lalu (n-1)		Target Kinerja dan Anggaran RKPD Kabupaten Tahun Berjalan (Tahun n yang dievaluasi)		Realisasi Kinerja Pada Triwulan								Realisasi Capaian Kinerja dan Anggaran RKPD Kabupaten yang dievaluasi		Tingkat Capaian Kinerja dan Realisasi Anggaran RKPD pada tahun 2023 (%)		Realisassi Kinerja dan Anggaran RPJMD Kabupaten s/d tahun 2026 (Akhir Tahun Pelaksanaan RPJMD Tahun 2026)		Tingkat Capaian Kinerja dan Realisasi Anggaran RPJMD s/d tahun 2023 (%)		Unit Perangkat Daerah Penanggung Jawab
											I		II		III		IV									
					K	Rp	K	Rp	K	Rp	K	Rp	K	Rp	K	Rp	K	Rp	K	Rp	K	Rp	K	Rp	K	Rp	
			5 Pembinaan Aparatur Pemadam Kebakarn	Jumlah Aparatur Pemadam Kebakaran yang Memiliki Sertifikasi Keterampilan Teknis dan Analis Dalam Pencegahan dan Penanggulangan Kebakaran	90 orang	100.000.000	60 orang	844.303.950	15 orang	37.840.000	15 orang	4.475.500	orang	8.975.500		4.219.000		19.594.000,00	15 orang	37.264.000	100,00	98,48	75 orang	881.567.950	0,00	0,00	SatPol PP
			II. Inspeksi Peralatan Proteksi Kebakaran																								
			1 Pendataan Sarana Prasarana Kebakaran	Jumlah Dokumen yang Memuat Data Bangunan/Gedung/Lingkungan yang Diperuntukan Harus	51 Dokum	250.000.000	10 Dokur	86.169.650	Doku	-	Doku	-							- Dokur	-	0,00	0,00	10 Dokur	86.169.650	0,00	0,00	SatPol PP
			III. Pemberdayaan Masyarakat dalam Pencegahan Kebakaran																								
			1 Pembentukan dan Pembinaan Relawan Pemadam Kebakaran	Jumlah Desa/Kelurahan yang Terbentuk dan Terbina Relawan Pemadam Kebakaran pada Lingkup Sistem Ketahanan Kebakaran Lingkungan (SKKL) Setiap Tahunnya	604 Ds/Kel	40.000.000	40 Ds/Ke	233.787.500											- Ds/Ke	-	0,00	0,00	40 Ds/Ke	233.787.500	0,00	0,00	SatPol PP
			1 Penilaian Sarana Prasarana Proteksi Kebakaran	Jumlah Sarana Prasarana Proteksi Kebakaran	60 Dokum	500.000.000,00	30 Dokum	200.000.000	10 Dokun	15.885.000,00	0 Dokun	5.190.200	10 Dokun	9.121.675				0,00	10 Dokun	14.311.875	100,00	90,10	40 Dokur	214.311.875	0,00	0,00	SatPol PP
			III. Pemberdayaan Masyarakat dalam Pencegahan																								
			1 Pemberdayaan Masyarakat Dalam Pencegah dan Penanggulangan Kebakaran Melalui Sosialisasi dan Edukasi Masyarakat	Jumlah Warga Masyarakat yang Mendapatkan Sosialisasi Edukasi	1250 orang	2.400.000.000	500 orang	480.000.000	250 Orang	113.712.000	0 Orang	-	- Orang	-	250 Orang	113.585.000		0,00	250 orang	113.585.000	100,00	99,89	750 orang	593.585.000	0,00	0,00	SatPol PP
																					100,00	**97,31**			**0,00**	**0,00**	
																					Sangat Tinggi	**Sangat Tinggi**			**Sangat Rendah**	**Sangat Rendah**	
																				15.151.761.668						
																					100,31	**97,59**			**17,50**	**33,53**	
																					Sangat Tinggi	**Sangat Tinggi**			**Sangat Rendah**	**Sangat Rendah**	
			BADAN KESATUAN BANGSA DAN POLITIK																								
			A. PROGRAM PELAYANAN ADMINISTRASI PERKANTORAN																								
			Perencanaan, Penganggaran, dan Evaluasi Kinerja																								
			1 Penyusunan Dokumen Perencanaan Perangkat Daerah	Jumlah dokumen renstra dan renja perangkat daerah	12 Dokum	224.771.559	4 Dokum	51.036.625	2 Dokun	11.209.175	1 Dokun	5.276.875	- Dokun	-	1 Dokun	5.932.300		-	2 Dokun	11.209.175	100,00	100,00	6 Dokur	62.245.800	50,00	27,69	Bakesban gpol
			2 Koordinasi dan Penyusunan Dokumen RKA-SKPD	Jumlah Dokumen RKA - SKPD dan Laporan Hasil Koordinasi Penyusunan Dokumen RKA - SKPD	72 Dokum	78.949.680	24 Dokum	55.639.425	12 Dokun	70.865.250	3 Dokun	10.951.200	3 Dokun	23.408.400	3 Dokun	15.612.350	3 Dokun	- 10.446.415	12 Dokun	39.525.535	100,00	55,78	36 Dokur	95.164.960	50,00	120,54	Bakesban gpol
			Administrasi Keuangan Perangkat Daerah																								
			1 Penyediaan Gaji dan Tunjangan ASN	Jumlah Orang yang menerima Gaji dan Tunjangan ASN	72 Bln	18.396.546.613	24 Bln	5.930.314.472	12 Bln	2.717.607.527	3 Bln	513.264.495	3 Bln	984.668.783	3 Bln	486.801.041	3 Bln	674.823.132	12 Bln	2.659.557.451	100,00	97,86	36 Bln	8.589.871.923	50,00	46,69	Bakesban gpol
			2 Koordinasi dan Penyusunan Laporan Keuangan Bulanan/Triwulan/Semesteran SKPD	Jumlah laporan keuangan bulanan/ Triwulan/ semesteran SKPD dan Laporan Koordinasi Penyusunan	72 Laporan	91.053.661	24 Laporan	30.329.300	12 Laporan	83.866.800	3 Laporan	12.283.575	3 Laporan	18.035.200	3 Laporan	19.507.900	3 Laporan	33.334.325	12 Laporan	83.161.000	100,00	99,16	36 Laporan	113.490.300	50,00	124,64	Bakesban gpol
			Administrasi Kepegawaian Perangkat Daerah																								
			1 Pengadaan Pakaian Dinas Beserta Atribut Kelengkapannya	Jumlah Paket Pakaian Dinas Beserta Atribut Kelengkapan	18 Paket	120.903.004	0 Paket	-	1 Paket	18.200.000	1 Paket	18.200.000	- Paket	-	- Paket	-			1 Paket	18.200.000	100,00	100,00	1 Paket	18.200.000	5,56	15,05	Bakesban gpol
			2 Pendidikan dan Pelatihan Pegawai Berdasarkan Tugas dan Fungsi	Jumlah Pegawai Berdasarkan Tugas dan Fungsi yang Mengikuti Pendidikaan dan Pelatihan	18 Org	97.096.119	1 Org	23.665.200	3 Org	24.000.000	0 Org	-	- Org	-	3 Org	17.485.190		6.010.000	3 Org	23.495.190	100,00	97,90	4 Org	47.160.390	22,22	48,57	Bakesban gpol
			Administrasi Umum Perangkat Daerah																								
			1 Penyediaan Komponen Instalasi Listrik/Penerangan Bangunan Kantor	Jumlah Paket Komponen Instalasi Listrik/ Penerangan	6 Paket	43.883.571	2 Paket	22.144.905	1 Paket	26.085.151	0 Paket	-	- Paket	-	1 Paket	5.750.558		18.750.593	1 Paket	24.501.151	100,00	93,93	3 Paket	46.646.056	50,00	106,30	Bakesban gpol

No.	Sasaran	Kode	Urusan/Bidang Urusan Pemerintahan Daerah dan Program/Kegiatan	Indikator Kinerja Program (outcome)/ Kegiatan (output)	Target RPJMD Kabupaten pada Tahun 2026 (Akhir Periode RPJMD)		Realiasi Capaian Kinerja RPJMD Kabupaten sampai dengan RKPD Kabupaten Tahun Lalu (n-1)		Target Kinerja dan Anggaran RKPD Kabupaten Tahun Berjalan (Tahun n yang dievaluasi)		Realisasi Kinerja Pada Triwulan								Realisasi Capaian Kinerja dan Anggaran RKPD Kabupaten yang dievaluasi		Tingkat Capaian Kinerja dan Realisasi Anggaran RKPD pada tahun 2023 (%)		Realisassi Kinerja dan Anggaran RPJMD Kabupaten s/d tahun 2026 (Akhir Tahun Pelaksanaan RPJMD Tahun 2026)		Tingkat Capaian Kinerja dan Realisasi Anggaran RPJMD s/d tahun 2023 (%)		Unit Perangkat Daerah Penanggung Jawab
											I		II		III		IV									
					K	Rp	K	Rp	K	Rp	K	Rp	K	Rp	K	Rp	K	Rp	K	Rp	K	Rp	K	Rp	K	Rp	
			2 Penyediaan Peralatan dan Perlengkapan Kantor	Jumlah Paket Peralatan dan Perlengkapan Kantor yang Disediakan	6 Paket	321.852.329	2 Paket	153.750.000	1 Paket	88.851.500	0 Paket	22.425.000	Paket	22.425.000	1 Paket	22.425.000		21.342.500	1 Paket	88.617.500	100,00	99,74	3 Paket	242.367.500	50,00	75,30	Bakesbangpol
			3 Penyediaan Peralatan Rumah Tangga	Jumlah Paket Peralatan rumah tangga yang Disediakan	6 Paket	66.987.530	2 Paket	38.924.552	1 Paket	21.015.038	0 Paket	6.223.626	- Paket	-	1 Paket	4.927.626		9.784.027	1 Paket	20.935.279	100,00	99,62	3 Paket	59.859.831	50,00	89,36	Bakesbangpol
			4 Penyediaan Bahan Logistik Kantor	Jumlah Paket Bahan Logistik Kantor yang Disediakan	6 Paket	45.872.587	2 Paket	28.566.428	1 Paket	19.277.500	0 Paket	-	- Paket	4.818.000	1 Paket	4.818.000		9.625.000	1 Paket	19.261.000	100,00	99,91	3 Paket	47.827.428	50,00	104,26	Bakesbangpol
			5 Penyediaan Barang Cetakan dan Penggandaan	Jumlah Paket barang cetakan dan penggandaan yang	6 Paket	10.073.307	2 Paket	129.668.700	1 Paket	48.900.400	0 Paket	5.516.000	- Paket	-	1 Paket	5.784.000		37.412.900	1 Paket	48.712.900	100,00	99,62	3 Paket	178.381.600	50,00	1770,83	Bakesbangpol
			6 Penyediaan Bahan Bacaan dan Peraturan Perundang-undangan	Jumlah Dokumen bahan bacaan dan peraturan perundang-undangan	564 Dokum	63.867.842	177 Dokum	16.776.000	12 Dokum	14.424.000	0 Dokum	-	- Dokum	-	3 Dokum	8.262.000	9 Dokum	6.162.000	12 Dokum	14.424.000	100,00	100,00	189 Dokum	31.200.000	33,51	48,85	Bakesbangpol
			7 Penyediaan Bahan/Material	Jumlah bahan/material yang Disediakan	6 Paket	81.166.359	0 Paket	-	1 Paket	81.535.000	0 Paket	-	1 Paket	45.912.500	- Paket	-		35.622.500	1 Paket	81.535.000	100,00	100,00	1 Paket	81.535.000	16,67	100,45	Bakesbangpol
			8 Penyelenggaraan Rapat Koordinasi dan Konsultasi SKPD	Jumlah LaporanPenyelenggaran Rapat Koordinasi dan	102 Laporan	599.911.258	34 Laporan	173.464.040	17 Laporan	100.000.000	4 Laporan	15.221.940	4 Laporan	37.647.061	4 Laporan	16.334.600	4 Laporan	30.724.600	16 Laporan	99.928.201	94,12	99,93	50 Laporan	273.392.241	49,02	45,57	Bakesbangpol
			Pengadaan Barang Milik Daerah Penunjang Urusan Pemerintah Daerah																								
			1 Pengadaan Kendaraan Dinas Operasional atau Lapangan	jumlah unit kendaraan dinas/operasional atau	78 Unit	170.429.535	1 Unit	36.419.500	0 Unit	-	0 Unit	-	- Unit	-	- Unit	-			- Unit	-	0,00	0,00	1 Unit	36.419.500	1,28	21,37	Bakesbangpol
			2 Pengadaan Mebel	Jumlah Paket Mebel yang disediakan	60 Unit	42.760.608	12 Unit	25.479.500	3 Unit	5.266.875	0 Unit	-	3 Unit	5.265.000	- Unit	-			3 Unit	5.265.000	100,00	99,96	15 Unit	30.744.500	25,00	71,90	Bakesbangpol
			Penyediaan Jasa Penunjang Urusan Pemerintahan Daerah												-	-											
			1 Penyediaan Jasa Surat Menyurat	Jumlah Laporan Penyediaan Jasa Surat Menyurat	72 Laporan	30.447.653	24 Laporan	10.196.400	12 Laporan	3.750.000	3 Laporan	1.875.000	- Laporan	-	3 Laporan	1.875.000	6 Laporan	-	12 Laporan	3.750.000	100,00	100,00	36 Laporan	13.946.400	50,00	45,80	Bakesbangpol
			2 Penyediaaan Jasa Komunikasi, Sumber Daya Air dan Listrik	Jumlah Laporan Penyediaan Jasa Komunikasi, Sumber Daya Air dan Listrik yang disediakan	72 Laporan	220.053.913	24 Laporan	39.801.320	12 Laporan	36.322.867	3 Laporan	1.879.780	3 Laporan	5.094.510	3 Laporan	7.605.839	3 Laporan	9.093.173	12 Laporan	23.673.302	100,00	65,17	36 Laporan	63.474.622	50,00	28,85	Bakesbangpol
			3 Penyediaan Jasa Peralatan dan Perlengkapan Kantor	Jumlah Laporan Jasa Peralatan dan Perlengkapan Kantor yang disediakan	72 Laporan	160.352.385	24 Laporan	91.935.850	12 Laporan	50.897.551	0 Laporan	-	6 Laporan	12.699.190	- Laporan	-	6 Laporan	38.198.361	12 Laporan	50.897.551	100,00	100,00	36 Laporan	142.833.401	50,00	89,07	Bakesbangpol
			4 Penyediaan Jasa Pelayanan Umum Kantor	Jumlah Laporan Penyediaan Jasa Pelayanan Umum Kantor yang disediakan	72 Laporan	1.064.421.833	24 Laporan	301.574.672	12 Laporan	235.209.600	3 Laporan	40.468.800	3 Laporan	72.219.200	3 Laporan	68.921.600	3 Laporan	53.600.000	12 Laporan	235.209.600	100,00	100,00	36 Laporan	536.784.272	50,00	50,43	Bakesbangpol
			Pemeliharaan Barang Milik Daerah Penunjang Urusan Pemerinthan Daerah																								
			1 Penyediaan Jasa Pemelihaaan, Biaya Pemeliharaan, Pajak, dan Perizinan Kendaraan Dinas Operasional atau Lapangan	Jumlah Kendaraan Dinas Operasional atau Lapangan yang dipelihara dan dibayarkan pajak dan perizinannya	78 Unit	931.926.307	24 Unit	207.170.501	13 Unit	159.487.000	0 Unit	-	2 Unit	22.266.000	3 Unit	41.318.000	8 Unit	82.711.630	13 Unit	146.295.630	100,00	91,73	37 Unit	353.466.131	47,44	37,93	Bakesbangpol
			2 Pemeliharaan/Rehabilitasi Gedung Kantor dan Bangunan Lainnya	Jumlah Gedung Kantor dan Bangunan Lainnya yang dipelihara/direhabilitasi	18 Unit	220.000.000	13 Unit	317.067.000	0 Unit	-	0 Unit	-	- Unit	-	- Unit	-			- Unit	-	0,00	0,00	13 Unit	317.067.000	72,22	144,12	Bakesbangpol
			3 Pemeliharaan / Rehabilitasi Sarana dan Prasarana Gedung Kantor atau Bangunan Lainnya	Jumlah Sarana dan Prasarana Gedung Kantor atau Bangunan Lainnya yang dipelihara/direhabilitasi	240 Unit	416.173.446	7 Unit	163.824.000	12 Unit	71.475.000	0 Unit	-	6 Unit	10.670.000	3 Unit	29.500.000	3 Unit	30.880.000	12 Unit	71.050.000	100,00	99,41	19 Unit	234.874.000	7,92	56,44	Bakesbangpol
																					99,72	**95,22**			**40,47**	**142,18**	
																					Sangat Tinggi	**Sangat Tinggi**			**Sangat Rendah**	**Sangat Tinggi**	
			B. PROGRAM PENGUATAN IDEOLOGI PANCASILA DAN KARAKTER KEBANGSAAAN																								
			Perumusan Kebijakan Teknis dan Pemantapan Pelaksanaan Bidang Ideologi Pancasila dan Karakter Kebangsaan																								

No.	Sasaran	Kode	Urusan/Bidang Urusan Pemerintahan Daerah dan Program/Kegiatan	Indikator Kinerja Program (outcome)/ Kegiatan (output)	Target RPJMD Kabupaten pada Tahun 2026 (Akhir Periode RPJMD)		Realiasi Capaian Kinerja RPJMD Kabupaten sampai dengan RKPD Kabupaten Tahun Lalu (n-1)		Target Kinerja dan Anggaran RKPD Kabupaten Tahun Berjalan (Tahun n yang dievaluasi)		Realisasi Kinerja Pada Triwulan								Realisasi Capaian Kinerja dan Anggaran RKPD Kabupaten yang dievaluasi		Tingkat Capaian Kinerja dan Realisasi Anggaran RKPD pada tahun 2023 (%)		Realisassi Kinerja dan Anggaran RPJMD Kabupaten s/d tahun 2026 (Akhir Tahun Pelaksanaan RPJMD Tahun 2026)		Tingkat Capaian Kinerja dan Realisasi Anggaran RPJMD s/d tahun 2023 (%)		Unit Perangkat Daerah Penanggung Jawab
											I		II		III		IV									
					K	Rp	K	Rp	K	Rp	K	Rp	K	Rp	K	Rp	K	Rp	K	Rp	K	Rp	K	Rp	K	Rp	
			1 Penyusunan Program Kerja di Bidang Ideologi Wawasan Kebangsaan, Bela Negara, Karakter Bangsa, Pembauran Kebangsaan, Bineka Tunggal Ika dan Sejarah Kebangsaan	Jumlah Dokumen Program Kerja di Bidang Ideologi Wawasan Kebangsaan, Bela Negara, Karakter Bangsa, Pembauran Kebangsaan, Bineka Tunggal Ika dan Sejarah Kebangsaan	0 Dokum	-	0 Dokum	-	5 Dokum	-	0 Dokum	-	- Dokum	-	- Dokum	-			- Dokum	-	0,00	0,00	0 Dokum	-	0,00	0,00	Bakesban gpol
			2 Perumusan Kebijakan Teknis di Bidang Ideologi Wawasan Kebangsaan, Bela Negara, Karakter Bangsa, Pembauran Kebangsaan, Bineka Tunggal Ika dan Sejarah Kebangsaan	Jumlah Kebijakan Teknis di Bidang Ideologi Wawasan Kebangsaan, Bela Negara, Karakter Bangsa, Pembauran Kebangsaan, Bineka Tunggal Ika dan Sejarah Kebangsaan	16 Dokum	1.089.113.277	6 Dokum	377.053.475	3 Dokum	529.388.375	0 Dokum	-	1 Dokum	206.504.000	1 Dokum	226.457.500	1 Dokum	72.745.170	3 Dokum	505.706.670	100,00	95,53	9 Dokum	882.760.145	56,25	81,05	Bakesban gpol
			3 Pelaksanaan Kebijakan di Bidang Ideologi Wawasan Kebangsaan, Bela Negara, Karakter Bangsa, Pembauran Kebangsaan, Bineka Tunggal Ika dan Sejarah Kebangsaan	Jumlah Orang yang mengikuti Pelaksanaan Kebijakan di Bidang Ideologi Wawasan Kebangsaan, Bela Negara, Karakter Bangsa, Pembauran Kebangsaan, Bineka Tunggal Ika dan Sejarah Kebangsaan	0 Org	-	0 Org	-	0 Org	-	0 Org	-	- Org	-	- Org	-			- Org	-	0,00	0,00	0 Org	-	0,00	0,00	Bakesban gpol
			4 Pelaksanaan Koordinasi di Bidang Ideologi Wawasan Kebangsaan, Bela Negara, Karakter Bangsa, Pembauran Kebangsaan, Bineka Tunggal Ika dan Sejarah Kebangsaan	Jumlah Orang yang mengikuti Koordinasi di Bidang Ideologi Wawasan Kebangsaan, Bela Negara, Karakter Bangsa, Pembauran Kebangsaan, Bineka Tunggal Ika dan Sejarah Kebangsaan	12 Org	294.686.890	4 Org	77.154.950	2 Org	209.898.075	0 Org	4.502.000	1 Org	137.234.825	1 Org	4.502.000		42.755.450	2 Org	188.994.275	100,00	90,04	6 Org	266.149.225	50,00	90,32	Bakesban gpol
			5 Pelaksanaan Monitoring Evaluasi dan Pelaporan di Bidang Ideologi Wawasan Kebangsaan, Bela Negara, Karakter Bangsa, Pembauran Kebangsaan, Bineka Tunggal Ika dan Sejarah Kebangsaan	Jumlah Laporan Hasil Monitoring Evaluasi dan Pelaporan di Bidang Ideologi Wawasan Kebangsaan, Bela Negara, Karakter Bangsa, Pembauran Kebangsaan, Bineka Tunggal Ika dan Sejarah Kebangsaan	1 Laporan	1.854.599.875	1 Laporan	1.840.993.875	0 Laporan	-	0 Laporan	-	- Laporan	-	- Laporan	-			- Laporan	-	0,00	0,00	1 Laporan	1.840.993.875	100,00	99,27	Bakesban gpol
			6 Pembentukan dan Penumbuhan Karakter Keluarga Melalui Peningkatan Kesadaran Masyarakat akan Pentingnya Penghayatan dan Pengamalan Pancasila dalam Semua Aspek Kehidupan Bermasyarakat , Berbangsa, dan Bernegara	Jumlah Keluarga yang mengikuti Pembentukan dan Penumbuhan Karakter Keluarga Melalui Peningkatan Kesadaran Masyarakat akan Pentingnya Penghayatan dan Pengamalan Pancasila dalam Semua Aspek Kehidupan Bermasyarakat , Berbangsa, dan Bernegara	0 Keluarg	-	0 Keluarg	-	0 Keluarg	-	0 Keluarg	-	- Keluarg	-	- Keluarg	-			- Keluarg	-	0,00	0,00	0 Keluarg	-	0,00	0,00	Bakesban gpol
																					100,00	**92,78**			**68,75**	**90,21**	
																					Sangat Tinggi	**Sangat Tinggi**			**Sedang**	**Tinggi**	
			C. PROGRAM PENINGKATAN PERAN PARTAI POLITIK DAN LEMBAGA PENDIDIKAN MELALUI PENDIDIKAN																								
			Perumusan Kebijakan Teknis dan Pemantapan Pelaksanaan Bidang Pendidikan Politik, Etika Budaya Politik, Peningkatan Demokrasi, Fasilitasi Kelembagaan Pemerintahan, Perwakilan dan Partai Politik, Pemilihan Umum / Pemilihan Umum Kepala Daerah, Serta Pemantauan Situasi Politik																								

No.	Sasaran	Kode	Urusan/Bidang Urusan Pemerintahan Daerah dan Program/Kegiatan	Indikator Kinerja Program (outcome)/ Kegiatan (output)	Target RPJMD Kabupaten pada Tahun 2026 (Akhir Periode RPJMD)		Realiasi Capaian Kinerja RPJMD Kabupaten sampai dengan RKPD Kabupaten Tahun Lalu (n-1)		Target Kinerja dan Anggaran RKPD Kabupaten Tahun Berjalan (Tahun n yang dievaluasi)		Realisasi Kinerja Pada Triwulan								Realisasi Capaian Kinerja dan Anggaran RKPD Kabupaten yang dievaluasi		Tingkat Capaian Kinerja dan Realisasi Anggaran RKPD pada tahun 2023 (%)		Realisasi Kinerja dan Anggaran RPJMD Kabupaten s/d tahun 2026 (Akhir Tahun Pelaksanaan RPJMD Tahun 2026)		Tingkat Capaian Kinerja dan Realisasi Anggaran RPJMD s/d tahun 2023 (%)		Unit Perangkat Daerah Penanggung Jawab
											I		II		III		IV									
					K	Rp	K	Rp	K	Rp	K	Rp	K	Rp	K	Rp	K	Rp	K	Rp	K	Rp	K	Rp	K	Rp	
			1 Penyusunan Program Kerja di Bidang Pendidikan Politik, Etika Budaya Politik, Peningkatan Demokrasi, Fasilitasi Kelembagaan Pemerintahan, Perwakilan dan Partai Politik, Pemilihan Umum/Pemilihan Umum Kepala Daerah, serta Pemantauan Situasi Politik di Daerah	Jumlah Dokumen Program Kerja di Bidang Pendidikan Politik, Etika Budaya Politik, Peningkatan Demokrasi, Fasilitasi Kelembagaan Pemerintahan, Perwakilan dan Partai Politik, Pemilihan Umum/Pemilihan Umum Kepala Daerah, serta Pemantauan Situasi Politik di Daerah	0 Dokum	-	0 Dokum	-	0 Dokum	-	0 Dokum	-	-	Dokum	-	Dokum			-	Dokum	-	0,00	0,00	0 Dokum	-	0,00	0,00	Bakesban gpol
			2 Penyusunan Bahan Perumusan Kebijakan di Bidang Pendidikan Politik, Etika Budaya Politik, Peningkatan Demokrasi, Fasilitasi Kelembagaan Pemerintahan, Perwakilan dan Partai Politik, Pemilihan Umum/Pemilihan Umum Kepala Daerah, serta Pemantauan Situasi Politik Di Daerah	Jumlah Kebijakan di Bidang Pendidikan Politik, Etika Budaya Politik, Peningkatan Demokrasi, Fasilitasi Kelembagaan Pemerintahan, Perwakilan dan Partai Politik, Pemilihan Umum/Pemilihan Umum Kepala Daerah, serta Pemantauan Situasi Politik Di Daerah	6 Dokum	1.430.922.362	2 Dokum	1.319.087.041	1 Dokum	96.462.375	0 Dokum	-	-	Dokum	-	Dokum		1 Dokum	93.492.375	1 Dokum	93.492.375	100,00	96,92	3 Dokum	1.412.579.416	50,00	98,72	Bakesban gpol
			3 Pelaksanaan Kebijakan Di Bidang Pendidikan Politik, Etika Budaya Politik, Peningkatan Demokrasi, Fasilitasi Kelembagaan Pemerintahan, Perwakilan dan Partai Politik, Pemilihan Umum/Pemilihan Umum Kepala Daerah, Serta Pemantauan Situasi Politik Di Daerah	Jumlah Orang yang Mengikuti Pelaksanaan Kebijakan Di Bidang Pendidikan Politik, Etika Budaya Politik, Peningkatan Demokrasi, Fasilitasi Kelembagaan Pemerintahan, Perwakilan dan Partai Politik, Pemilihan Umum/Pemilihan Umum Kepala Daerah, Serta Pemantauan Situasi Politik Di Daerah	6 Org	41.020.523.126	2 Org	1.278.437.185	1 Org	1.311.815.706	0 Org	4.967.000	-	Org	454.543.426	1 Org	277.575.139		563.876.103	1 Org	1.300.961.668	100,00	99,17	3 Org	2.579.398.853	50,00	6,29	Bakesban gpol
			4 Pelaksanaan Koordinasi Di Bidang Pendidikan Politik, Etika Budaya Politik, Peningkatan Demokrasi, Fasilitasi Kelembagaan Pemerintahan, Perwakilan dan Partai Politik, Pemilihan Umum/Pemilihan Umum Kepala Daerah, Serta Pemantauan Situasi Politik di Daerah	Jumlah Orang yang Mengikuti Koordinasi Di Bidang Pendidikan Politik, Etika Budaya Politik, Peningkatan Demokrasi, Fasilitasi Kelembagaan Pemerintahan, Perwakilan dan Partai Politik, Pemilihan Umum/Pemilihan Umum Kepala Daerah, Serta Pemantauan Situasi Politik di Daerah	15 Org	779.847.581	3 Org	87.614.000	3 Org	79.554.125	0 Org	-	1 Org	54.694.125	1 Org	17.550.000	1 Org	6.940.000	3 Org	79.184.125	100,00	99,53	6 Org	166.798.125	40,00	21,39	Bakesban gpol
			5 Pelaksanaan Monitoring, Evaluasi dan Pelaporan di Bidang Pendidikan Politik, Etika Budaya Politik, Peningkatan Demokrasi, Fasilitasi Kelembagaan Pemerintahan, Perwakilan dan Partai Politik, Pemilihan Umum/Pemilihan Umum Kepala Daerah, Serta Pemantauan Situasi Politik di Daerah	Jumlah Laporan Hasil Monitoring, Evaluasi dan Pelaporan di Bidang Pendidikan Politik, Etika Budaya Politik, Peningkatan Demokrasi, Fasilitasi Kelembagaan Pemerintahan, Perwakilan dan Partai Politik, Pemilihan Umum/Pemilihan Umum Kepala Daerah, Serta Pemantauan Situasi Politik di Daerah	2 Laporan	110.005.000	2 Laporan	156.444.750	0 Laporan	-	0 Laporan	-	-	Laporan	-	Laporan			-	Laporan	-	0,00	0,00	2 Laporan	156.444.750	0,00	0,00	Bakesban gpol
																					100,00	**98,54**			**35,00**	**31,60**	
																					Sangat Tinggi	**Sangat Tinggi**			**Sangat Rendah**	**Sangat Rendah**	
			D. PROGRAM PEMBERDAYAAN DAN PENGAWASAN ORGANISASI KEMASYARAKATAN																								

No.	Sasaran	Kode	Urusan/Bidang Urusan Pemerintahan Daerah dan Program/Kegiatan	Indikator Kinerja Program (outcome)/ Kegiatan (output)	Target RPJMD Kabupaten pada Tahun 2026 (Akhir Periode RPJMD)		Realiasi Capaian Kinerja RPJMD Kabupaten sampai dengan RKPD Kabupaten Tahun Lalu (n-1)		Target Kinerja dan Anggaran RKPD Kabupaten Tahun Berjalan (Tahun n yang dievaluasi)		Realisasi Kinerja Pada Triwulan								Realisasi Capaian Kinerja dan Anggaran RKPD Kabupaten yang dievaluasi		Tingkat Capaian Kinerja dan Realisasi Anggaran RKPD pada tahun 2023 (%)		Realisasi Kinerja dan Anggaran RPJMD Kabupaten s/d tahun 2026 (Akhir Tahun Pelaksanaan RPJMD Tahun 2026)		Tingkat Capaian Kinerja dan Realisasi Anggaran RPJMD s/d tahun 2023 (%)		Unit Perangkat Daerah Penanggung Jawab
											I		II		III		IV									
					K	Rp	K	Rp	K	Rp	K	Rp	K	Rp	K	Rp	K	Rp	K	Rp	K	Rp	K	Rp	K	Rp	
			Perumusan Kebijakan Teknis dan Pemanatapan Pelaksanaan Bidang Pemberdayaan Pengawasan Organisasi Kemasyarakatan																								
			1. Penyusunan Program Kerja dibidang Pendaftaran Ormas, Pemberdayaan Ormas, Evaluasi dan Mediasi Sengketa Ormas, Pengawasan Ormas dan Ormas Asing di Daerah	Jumlah Dokumen Program Kerja dibidang Pendaftaran Ormas, Pemberdayaan Ormas, Evaluasi dan Mediasi Sengketa Ormas, Pengawasan Ormas dan Ormas Asing di Daerah	0 Dokum	-	0 Dokurr	-	0 Dokun	-	0 Dokurr	-	- Dokun	-	- Dokun	-			- Dokur	-	0,00	0,00	0 Dokur	-	0,00	0,00	Bakesban gpol
			2. Penyusunan Bahan Perumusan Kebijakan dibidang Pendaftaran Ormas, Pemberdayaan Ormas, Evaluasi dan Mediasi Sengketa Ormas, Pengawasan Ormas dan Ormas Asing di Daerah	Jumlah Kebijakan dibidang Pendaftaran Ormas, Pemberdayaan Ormas, Evaluasi dan Mediasi Sengketa Ormas, Pengawasan Ormas dan Ormas Asing di Daerah	72 Dokum	190.750.224	15 Dokurr	32.809.000	0 Dokun	-	0 Dokurr	-	- Dokun	-	- Dokun	-			- Dokur	-	0,00	0,00	15 Dokur	32.809.000	20,83	17,20	Bakesban gpol
			3 Pelaksanaan Kebijakan dibidang Pendaftaran Ormas, Pemberdayaan Ormas, Evaluasi dan Mediasi Sengketa Ormas, Pengawasan Ormas dan Ormas Asing di Daerah	Jumlah Orang yang mengikuti Pelaksanaan Kebijakan dibidang Pendaftaran Ormas, Pemberdayaan Ormas, Evaluasi dan Mediasi Sengketa Ormas, Pengawasan Ormas dan Ormas Asing di Daerah	1 Org	490.992.500	1 Org	489.423.500	0 Org	-	0 Org	-	- Org	-	- Org	-			- Org	-	0,00	0,00	1 Org	489.423.500	100,00	99,68	Bakesban gpol
			4 Pelaksanaan Koordinasi dibidang Pendaftaran Ormas, Pemberdayaan Ormas, Evaluasi dan Mediasi Sengketa Ormas, Pengawasan Ormas dan Ormas Asing di Daerah	Jumlah Orang yang mengikuti Koordinasi dibidang Pendaftaran Ormas, Pemberdayaan Ormas, Evaluasi dan Mediasi Sengketa Ormas, Pengawasan Ormas dan Ormas Asing di Daerah	5 Org	27.087.939.500	1 Org	30.457.875	1 Org	27.181.688.425	1 Org	3.068.763.000	- Org	3.461.055.400	Org	250.000.000		20.277.663.225	1 Org	27.057.481.625	100,00	99,54	2 Org	27.087.939.500	40,00	100,00	Bakesban gpol
			5 Pelaksanaan Monitoring Evaluasi dan Pelaporan Dibidang Pendaftaran Ormas, Pemberdayaan Ormas, Evaluasi dan Mediasi Sengketa Ormas, Pengawasan Ormas dan Ormas Asing di Daerah	Jumlah Laporan Hasil Monitoring Evaluasi dan Pelaporan Dibidang Pendaftaran Ormas, Pemberdayaan Ormas, Evaluasi dan Mediasi Sengketa Ormas, Pengawasan Ormas dan Ormas Asing di Daerah			2 0	6.956.709.000	0 Lapora	-	0 Lapora	-	- Lapora	-	- Lapora	-			- 0	-	0,00	0,00	2 0	6.956.709.000	0,00	0,00	Bakesban gpol
																					100,00	**99,54**			**40,21**	**54,22**	
																					Sangat Tinggi	**Sangat Tinggi**			**Sangat Rendah**	**Rendah**	
			E. PROGRAM PEMBINAAN DAN PENGEMBANGAN KETAHANAN EKONOMI, SOSIAL, DAN BUDAYA																								
			Perumusan Kebijakan Teknis dan Pemantapan Pelaksanaan Bidang Ketahanan Ekonomi, Sosial, dan Budaya																								
			1. Penyusunan Program Kerja di Bidang Ketahanan Ekonomi, Sosial, Budaya dan Fasilitasi Pencegahan Penyalagunaan Narkotika, Fasilitasi Kerukunan Umat Beragama dan Penghayat Kepercayaan di Daerah	Jumlah Dokumen Program Kerja di Bidang Ketahanan Ekonomi, Sosial, Budaya dan Fasilitasi Pencegahan Penyalagunaan Narkotika, Fasilitasi Kerukunan Umat Beragama dan Penghayat Kepercayaan di Daerah	60 Dokum	85.450.241	12 Dokurr	19.320.000	12 Dokun	258.677.500	3 Dokurr	8.045.970	3 Dokun	148.890.187	- Dokun	-	6 Dokurr	86.545.125	12 Dokur	243.481.282	100,00	94,13	24 Dokur	262.801.282	40,00	307,55	Bakesban gpol

No.	Sasaran	Kode	Urusan/Bidang Urusan Pemerintahan Daerah dan Program/Kegiatan	Indikator Kinerja Program (outcome)/ Kegiatan (output)	Target RPJMD Kabupaten pada Tahun 2026 (Akhir Periode RPJMD)		Realisasi Capaian Kinerja RPJMD Kabupaten sampai dengan RKPD Kabupaten Tahun Lalu (n-1)		Target Kinerja dan Anggaran RKPD Kabupaten Tahun Berjalan (Tahun n yang dievaluasi)		Realisasi Kinerja Pada Triwulan								Realisasi Capaian Kinerja dan Anggaran RKPD Kabupaten yang dievaluasi		Tingkat Capaian Kinerja dan Realisasi Anggaran RKPD pada tahun 2023 (%)		Realisasi Kinerja dan Anggaran RPJMD Kabupaten s/d tahun 2026 (Akhir Tahun Pelaksanaan RPJMD Tahun 2026)		Tingkat Capaian Kinerja dan Realisasi Anggaran RPJMD s/d tahun 2023 (%)		Unit Perangkat Daerah Penanggung Jawab
											I		II		III		IV									
					K	Rp	K	Rp	K	Rp	K	Rp	K	Rp	K	Rp	K	Rp	K	Rp	K	Rp	K	Rp	K	Rp	
			2. Penyusunan Bahan Perumusan Kebijakan di Bidang Ketahanan Ekonomi, Sosial, Budaya dan Fasilitasi Pencegahan Penyalagunaan Narkotika, Fasilitasi Kerukunan Umat Beragama dan Penghayat Kepercayaan di Daerah	Jumlah Kebijakan di Bidang Ketahanan Ekonomi, Sosial, Budaya dan Fasilitasi Pencegahan Penyalagunaan Narkotika, Fasilitasi Kerukunan Umat Beragama dan Penghayat Kepercayaan di Daerah	10 Dokum	483.499.304	2 Dokum	99.905.500	2 Dokum	14.490.000	0 Dokum	-	1 Dokum	8.050.000	- Dokum	-	1 Dokum	6.440.000	2 Dokum	14.490.000	100,00	100,00	4 Dokum	114.395.500	40,00	23,66	Bakesbangpol
			3 Pelaksanaan Kebijakan di Bidang Ketahanan Ekonomi, Sosial, Budaya dan Fasilitasi Pencegahan Penyalagunaan Narkotika, Fasilitasi Kerukunan Umat Beragama dan Penghayat Kepercayaan di Daerah	Jumlah Orang yang mengikuti Pelaksanaan Kebijakan di Bidang Ketahanan Ekonomi, Sosial, Budaya dan Fasilitasi Pencegahan Penyalagunaan Narkotika, Fasilitasi Kerukunan Umat Beragama dan Penghayat Kepercayaan di Daerah	16 Org	1.548.209.610	6 Org	1.117.060.125	3 Org	100.691.250	0 Org	-	1 Org	35.643.500	- Org	-	2 Org	62.556.550	3 Org	98.200.050	100,00	97,53	9 Org	1.215.260.175	56,25	78,49	Bakesbangpol
			4 Pelaksanaan Koordinasi di Bidang Ketahanan Ekonomi, Sosial, Budaya dan Fasilitasi Pencegahan Penyalagunaan Narkotika, Fasilitasi Kerukunan Umat Beragama dan Penghayat Kepercayaan di Daerah	Jumlah Orang yang mengikuti Koordinasi di Bidang Ketahanan Ekonomi, Sosial, Budaya dan Fasilitasi Pencegahan Penyalagunaan Narkotika, Fasilitasi Kerukunan Umat Beragama dan Penghayat Kepercayaan di Daerah	5 Org	2.155.993.350	1 Org	2.141.703.600	0 Org	-	0 Org	-	- Org	-	- Org	-			- Org	-	0,00	0,00	1 Org	2.141.703.600	20,00	99,34	Bakesbangpol
			5 Pelaksanaan Monitoring, Evaluasi dan Pelaporan di Bidang Ketahanan Ekonomi, Sosial, Budaya dan Fasilitasi Pencegahan Penyalagunaan Narkotika, Fasilitasi Kerukunan Umat Beragama dan Penghayat Kepercayaan di Daerah	Jumlah Laporan Hasil Monitoring, Evaluasi dan Pelaporan di Bidang Ketahanan Ekonomi, Sosial, Budaya dan Fasilitasi Pencegahan Penyalagunaan Narkotika, Fasilitasi Kerukunan Umat Beragama dan Penghayat Kepercayaan di Daerah	0 Laporan	-	0 Laporan	-	0 Laporan	-	0 Laporan	-	- Laporan	-	- Laporan	-			- Laporan	-	0,00	0,00	0 Laporan	-	0,00	0,00	Bakesbangpol
																			100,00	**97,22**			**29,06**	**50,37**		
																			Sangat Tinggi	**Sangat Tinggi**			**Sangat Rendah**	**Sangat Rendah**		
			F. PROGRAM PENINGKATAN KEWASPADAAN NASIONAL DAN PENINGKAAN KUALITAS DAN FASILITASI PENANGANAN KONFLIK SOSIAL																							
			Perumusan Kebijakan Teknis dan Pelaksanaan Pemantapan Kewaspadaan Nasional dan Penanganan Konflik Sosial																							
			1 Penyusunan Program Kerja di Bidang Kewaspadaan Dini, Kerjasama Intelijen, Pemantauan Orang Asing, Tenaga Kerja Asing dan Lembaga Asing, Kewaspadaan Perbatasan Antar Negara, Fasilitasi Kelembagaan Bidang Kewaspadaan, serta Penanganan Konflik di Daerah	Jumlah Dokumen Program Kerja di Bidang Kewaspadaan Dini, Kerjasama Intelijen, Pemantauan Orang Asing, Tenaga Kerja Asing dan Lembaga Asing, Kewaspadaan Perbatasan Antar Negara, Fasilitasi Kelembagaan Bidang Kewaspadaan, serta Penanganan Konflik di Daerah	60 Dokum	97.570.842	12 Dokum	22.920.000	12 Dokum	17.190.000	0 Dokum	-	6 Dokum	9.550.000	3 Dokum	3.820.000	3 Dokum	3.820.000	12 Bulan	17.190.000	100,00	100,00	24 Dokum	40.110.000	40,00	41,11	Bakesbangpol

No.	Sasaran	Kode	Urusan/Bidang Urusan Pemerintahan Daerah dan Program/Kegiatan	Indikator Kinerja Program (outcome)/ Kegiatan (output)	Target RPJMD Kabupaten pada Tahun 2026 (Akhir Periode RPJMD)		Realiasi Capaian Kinerja RPJMD Kabupaten sampai dengan RKPD Kabupaten Tahun Lalu (n-1)		Target Kinerja dan Anggaran RKPD Kabupaten Tahun Berjalan (Tahun n yang dievaluasi)		Realisasi Kinerja Pada Triwulan								Realisasi Capaian Kinerja dan Anggaran RKPD Kabupaten yang dievaluasi		Tingkat Capaian Kinerja dan Realisasi Anggaran RKPD pada tahun 2023 (%)		Realisassi Kinerja dan Anggaran RPJMD Kabupaten s/d tahun 2026 (Akhir Tahun Pelaksanaan RPJMD Tahun 2026)		Tingkat Capaian Kinerja dan Realisasi Anggaran RPJMD s/d tahun 2023 (%)		Unit Perangkat Daerah Penanggung Jawab
											I		II		III		IV									
					K	Rp	K	Rp	K	Rp	K	Rp	K	Rp	K	Rp	K	Rp	K	Rp	K	Rp	K	Rp	K	Rp	
			2 Penyusunan Bahan Perumusan Kebijakan di Bidang Kewaspadaan Dini, Kerjasama Intelijen, Pemantauan Orang Asing, Tenaga Kerja Asing dan Lembaga Asing, Kewaspadaan Perbatasan Antar Negara, Fasilitasi Kelembagaan Bidang Kewaspadaan, serta Penanganan Konflik di Daerah	Jumlah Kebijakan di Bidang Kewaspadaan Dini, Kerjasama Intelijen, Pemantauan Orang Asing, Tenaga Kerja Asing dan Lembaga Asing, Kewaspadaan Perbatasan Antar Negara, Fasilitasi Kelembagaan Bidang Kewaspadaan, serta Penanganan Konflik di	5 Dokum	294.006.249	1 Dokum	62.630.340	0 Dokum	-	0 Dokum	-	-	Dokun	-	Dokun	-	Dokun			-	Bulan	-	0,00	0,00	1 Dokum	62.630.340	20,00	21,30	Bakesban gpol
			3 Pelaksanaan Kebijakan di Bidang Kewaspadaan Dini, Kerjasama Intelijen, Pemantauan Orang Asing, Tenaga Kerja Asing dan Lembaga Asing, Kewaspadaan Perbatasan Antar Negara, Fasilitasi Kelembagaan Bidang Kewaspadaan, serta Penanganan Konflik di Daerah	Jumlah Orang yang mengikuti Pelaksanaan Kebijakan di Bidang Kewaspadaan Dini, Kerjasama Intelijen, Pemantauan Orang Asing, Tenaga Kerja Asing dan Lembaga Asing, Kewaspadaan Perbatasan Antar Negara, Fasilitasi Kelembagaan Bidang Kewaspadaan, serta Penanganan Konflik di Daerah	10 Org	2.424.509.600	1 Org	464.890.151	2 Org	503.135.150	0 Org	-	1 Org	40.182.500	-	Org	73.060.575	1 Org	387.044.905	2	Bulan	500.287.980	100,00	99,43	3 Org	965.178.131	30,00	39,81	Bakesban gpol
			4 Pelaksanaan Koordinasi di Bidang Kewaspadaan Dini, Kerjasama Intelijen, Pemantauan Orang Asing, Tenaga Kerja Asing dan Lembaga Asing, Kewaspadaan Perbatasan Antar Negara, Fasilitasi Kelembagaan Bidang Kewaspadaan, serta Penanganan Konflik di Daerah	Jumlah Orang yang mengikuti Koordinasi di Bidang Kewaspadaan Dini, Kerjasama Intelijen, Pemantauan Orang Asing, Tenaga Kerja Asing dan Lembaga Asing, Kewaspadaan Perbatasan Antar Negara, Fasilitasi Kelembagaan Bidang Kewaspadaan, serta Penanganan Konflik di Daerah	11 Org	613.117.842	4 Org	341.395.665	2 Org	133.759.625	0 Org	-	-	Org	-	2 Org	30.190.625		103.569.000	2	Bulan	133.759.625	100,00	100,00	6 Org	475.155.290	54,55	77,50	Bakesban gpol
			5 Pelaksanaan Monitoring, Evaluasi dan Pelaporan di Bidang Kewaspadaan Dini, Kerjasama Intelijen, Pemantauan Orang Asing, Tenaga Kerja Asing dan Lembaga Asing, Kewaspadaan Perbatasan Antar Negara, Fasilitasi Kelembagaan Bidang Kewaspadaan, serta Penanganan Konflik di Daerah	Jumlah Laporan Hasil Monitoring, Evaluasi dan Pelaporan di Bidang Kewaspadaan Dini, Kerjasama Intelijen, Pemantauan Orang Asing, Tenaga Kerja Asing dan Lembaga Asing, Kewaspadaan Perbatasan Antar Negara, Fasilitasi Kelembagaan Bidang Kewaspadaan, serta Penanganan Konflik di Daerah	2 Laporan	1.440.000.000	1 Laporan	1.792.274.000	0 Laporan	-	0 Laporan	-	-	Laporan	-	Laporan	-			-	Bulan	-	0,00	0,00	1 Laporan	1.792.274.000	50,00	124,46	Bakesban gpol
			6 Pelaksanaan Forum Koordinasi Pimpinan Daerah Kabupaten/Kota	Jumlah Dokumen Pelaksanaan Forum Koordinasi Pimpinan Daerah Kabupaten/Kota	72 Dokum	1.181.282.357	24 Dokum	422.621.109	12 Dokum	693.509.325	3 Dokum	102.205.675	3 Dokum	152.950.000	3 Dokum	187.290.500	3 Dokum	246.799.250	12	Bulan	689.245.425	100,00	99,39	36 Dokum	1.111.866.534	50,00	94,12	Bakesban gpol
																					100,00	**99,70**			**40,76**	**66,38**	
																					Sangat Tinggi	**Sangat Tinggi**			**Sangat Rendah**	**Sedang**	
																				34.691.679.565						
																					99,95	**97,17**			**42,37**	**72,49**	
																					Sangat Tinggi	**Sangat Tinggi**			**Sangat Rendah**	**Sedang**	
			BADAN PENANGGULANGAN BENCANA DAERAH																								
			PROGRAM PENUNJANG URUSAN PEMERINTAHAN DAERAH																								
			1. Perencanaan, Penganggaran dan Evaluasi Kinerja Perangkat Daerah																								
			1). Penyusunan Dokumen Perencanaan Perangkat Daerah	Jumlah dokumen perencanaan perangkat daerah	16 Dok	69.803.500	7 Dok	45.339.053	3 Dok	75.462.350	Dok	-	1 Dok	25.025.000	1 Dok	22.248.400	1 Dok	27.786.700	3	Dok	75.060.100	100,00	99,47	10 Dok	120.399.153	0,00	0,00	BPBD
			2). Koordinasi dan Penyusunan laporan Capaian Kinerja dan Ikhtisar Realisasi Kinerja SKPD	Jumlah laporan capaian kinerja dan ikhtisar realisasi kinerja SKPD	4 Laporan	230.696.000	7 Laporan	103.441.550	4 Lap	49.805.850	Lap	-	1 Lap	6.378.000	1 Lap	6.474.000	2 Lap	36.324.600	4	Laporan	49.176.600	100,00	98,74	11 Laporan	152.618.150	275,00	66,16	BPBD

No.	Sasaran	Kode	Urusan/Bidang Urusan Pemerintahan Daerah dan Program/Kegiatan	Indikator Kinerja Program (outcome)/ Kegiatan (output)	Target RPJMD Kabupaten pada Tahun 2026 (Akhir Periode RPJMD)		Realiasi Capaian Kinerja RPJMD Kabupaten sampai dengan RKPD Kabupaten Tahun Lalu (n-1)		Target Kinerja dan Anggaran RKPD Kabupaten Tahun Berjalan (Tahun n yang dievaluasi)		Realisasi Kinerja Pada Triwulan								Realisasi Capaian Kinerja dan Anggaran RKPD Kabupaten yang dievaluasi		Tingkat Capaian Kinerja dan Realisasi Anggaran RKPD pada tahun 2023 (%)		Realisassi Kinerja dan Anggaran RPJMD Kabupaten s/d tahun 2026 (Akhir Tahun Pelaksanaan RPJMD Tahun 2026)		Tingkat Capaian Kinerja dan Realisasi Anggaran RPJMD s/d tahun 2023 (%)		Unit Perangkat Daerah Penanggung Jawab
											I		II		III		IV										
					K	Rp	K	Rp	K	Rp	K	Rp	K	Rp	K	Rp	K	Rp	K	Rp	K	Rp	K	Rp	K	Rp	
			2. Administrasi Keuangan Perangkat daerah																									
			1). Penyediaan Gaji dan Tunjangan ASN	Gaji dan Tunjangan ASN	132 Orang/	15.423.267.828	21 Orang/	6.045.080.449	20 org	2.182.219.931	20 org	403.073.460	org	1.215.129.558		42.631.704		375.100.613	20 Orang	2.035.935.335	100,00	93,30	41 Orang	8.081.015.784	0,00	0,00	BPBD
			2). Koordinasi dan Penyusunan Laporan Keuangan Akhir Tahun	Jumlah laporan keuangan akhir tahun SKPD	6 Laporan	25.821.375	2 Laporan	8.588.000	lap	-	- lap	-	0 lap	-		-			- Laporan	-	0,00	0,00	2 Laporan	8.588.000	0,00	0,00	BPBD
			3). Koordinasi dan Penyusunan Laporan Keuangan Bulanan/ Triwulanan/ Semesteran SKPD	Jumlah laporan keuangan bulanan/ triwulanan/ semesteran SKPD	102 Laporan	105.784.375	30 Laporan	69.651.300	18 lap	49.818.450	lap	-	3 lap	4.911.000	6 lap	22.525.249	9 lap	22.020.200	18 Laporan	49.456.449	100,00	99,27	48 Laporan	119.107.749	0,00	0,00	BPBD
			4). Penyusunan Pelaporan dan Analisis Prognosis Realisasi Anggaran	Jumlah Dokumen Pelaporan dan Analisis Prognosis Realisasi Anggaran	8 Dok	10.000.000	- Dok	-											- Dok	-	0,00	0,00	0 Dok	-	0,00	0,00	BPBD
			3. Administrasi Kepegawaian Perangkat daerah																									
			1). Pengadaan pakaian Dinas Beserta Atribut Kelengkap	Jumlah pakaian dinas beserta atribut dan kelengkapannya	218 Paket/O	143.906.250	- Paket/I	-	29 paket	10.350.000					29 paket	9.890.000		-	29 Paket	9.890.000	100,00	95,56	29 Paket	9.890.000	13,30	6,87	BPBD
			2). Monitoring, Evaluasi, dan Penilaian Kinerja Pegawai	Jumlah Dokumen Monitoring, Evaluasi, dan Penilaian Kinerja Pegawai	3 Dok	7.500.000	- Dok	-											- Dok	-	0,00	0,00	0 Dok	-	0,00	0,00	BPBD
			3). Pendidikan dan Pelatihan Pegawai Berdasarkan Tug	Jumlah pegawai dalam pelatihan teknis/diklat/kursus singkat/seminar	20 Orang	200.000.000	- Orang	-											- Orang	-	0,00	0,00	0 Orang	-	0,00	0,00	BPBD
			4). Sosialisasi Peraturan Perundang Undangan	Jumlah Orang yang Mengikuti Sosialisasi Peraturan Perundang-Undangan	10 Orang	75.000.000	- Orang	-											- Orang	-	0,00	0,00	0 Orang	-	0,00	0,00	BPBD
			5). Bimbingan Teknis Implementasi Peraturan Perundan	Jumlah Orang yang Mengikuti Bimbingan Teknis Implementasi Peraturan Perundang-Undangan	50 Orang	250.000.000	- Orang	-											- Orang	-	0,00	0,00	0 Orang	-	0,00	0,00	BPBD
			4. Administrasi Umum Perangkat Daerah																									
			1). Penyediaan Komponen Instalasi Listrik/Penerangan B	Jumlah komponen instalasi listrik/penerangann bangunan kantor	17 Paket	85.826.664	24 Paket	76.701.250	1 pkt	17.668.750	1 pkt	-	0 pkt	5.674.500		5.796.500		5.193.000	1 Paket	16.664.000	100,00	94,31	25 Paket	93.365.250	147,06	108,78	BPBD
			2). Penyediaan Peralatan dan Perlengkapan Kantor	Jumlah Peralatan dan Perlengkapan Kantor	17 Paket	202.413.252	24 Paket	157.025.875	1 pkt	261.473.450	1 pkt		0 pkt	215.313.500		-		45.095.000	1 Paket	260.408.500	100,00	99,59	25 Paket	417.434.375	147,06	206,23	BPBD
			3). Penyediaan Peralatan Rumah Tangga	Tersedianya Peralatan Rumah Tangga	17 Paket	106.435.848	24 Paket	50.827.125	1 pkt	50.567.838	1 pkt	11.283.500	0 pkt	18.473.000		3.940.500		16.470.000	1 Paket	50.167.000	100,00	99,21	25 Paket	100.994.125	147,06	94,89	BPBD
			4). Penyediaan Bahan Logistik Kantor	Tersedianya Bahan Logistik Kantor	17 Paket	220.625.000	24 Paket	59.125.000	1 pkt	38.880.000	1 pkt	-	0 pkt	5.440.000		5.033.250		28.186.250	1 Paket	38.659.500	100,00	99,43	25 Paket	97.784.500	147,06	44,32	BPBD
			5). Penyediaan Barang Cetakan dan Penggandaan	Tersedianya Barang Cetakan dan Penggandaan	17 Paket	64.270.060	24 Paket	81.464.304	1 pkt	44.034.800	1 pkt	-	0 pkt	11.368.000		16.925.500		15.741.300	1 Paket	44.034.800	100,00	100,00	25 Paket	125.499.104	147,06	195,27	BPBD
			6). Penyediaan Bahan Bacaan Peraturan dan Perundang	Tersedianya Bahan Bacaan dan Peraturan Perundang Undangan	17 Dok	90.090.000	24 Dok	24.100.000	1 dok	8.316.000	1 dok	-	0 dok	1.770.000		1.850.000		3.350.000	1 Dok	6.970.000	100,00	83,81	25 Dok	31.070.000	147,06	34,49	BPBD
			7). Penyediaan Bahan/Material	Tersedianya Bahan/Material	18 Paket	307.205.700			0 pkt	-	pkt	-	pkt	-		-											
			8). Penyelenggaraan Rapat Koordinasi dan Konsultasi S	Terselenggaranya Rapat Koordinasi dan Konsultasi SKPD	17 Laporan	580.329.020	38 Laporan	248.730.688	1 lap	136.000.000	lap	7.351.130	1 lap	42.810.690		31.325.230		39.044.178	1 Laporan	120.531.228	100,00	88,63	39 Laporan	369.261.916	229,41	63,63	BPBD
			5. Pengadaan Barang Milik Daerah Penunjang Urusan Pemerintah Daerah				- 0	-											- 0	-	0,00	0,00	0 0	-	0,00	0,00	BPBD
			1). Pengadaan Kendaraan Perorangan Dinas atau Kend	Kendaraan Perorangan Dinas atau Kenderaan Dinas Jabatan	4 unit	90.000.000	0 unit	-											- unit	-	0,00	0,00	0 unit	-	0,00	0,00	BPBD
			2). Pengadaan Kendaraan Dinas Operasional atau Lapar	Kendaraan dinas operasional atau lapangan	4 unit	180.000.000	0 unit	-											- unit	-	0,00	0,00	0 unit	-	0,00	0,00	BPBD
			3). Pengadaan Mebel	Meubeler yang diadakan	9 unit/jen	59.118.000	14 unit/jen	33.113.000											- unit/je	-	0,00	0,00	14 unit/je	33.113.000	155,56	56,01	BPBD
			4). Pengadaan Peralatan dan Mesin Lainnya	Sarana dan Prasarana Gedung Kantor atau Bangunan lainnya Yang Diadakan	29 unit/jen	585.843.119	29 unit/jen	114.392.000											- unit/je	-	0,00	0,00	29 unit/je	114.392.000	0,00	0,00	BPBD
			5). Pengadaan Gedung Kantor atau Bangunan Lainnya		1 unit	101.010.000	1 unit	100.128.000											- unit	-	0,00	0,00	1 unit	100.128.000	100,00	99,13	BPBD
			6). Pengadaan Sarana dan Prasarana Gedung Kantor atau Bangunan Lainnya		11 unit/jen	282.587.000	11 unit/jen	108.961.800											- unit/je	-	0,00	0,00	11 unit/je	108.961.800	100,00	38,56	BPBD
			6. Penyediaan Jasa Penunjang Urusan Pemerintah Daerah																									

No.	Sasaran	Kode	Urusan/Bidang Urusan Pemerintahan Daerah dan Program/Kegiatan	Indikator Kinerja Program (outcome)/ Kegiatan (output)	Target RPJMD Kabupaten pada Tahun 2026 (Akhir Periode RPJMD)		Realiasi Capaian Kinerja RPJMD Kabupaten sampai dengan RKPD Kabupaten Tahun Lalu (n-1)		Target Kinerja dan Anggaran RKPD Kabupaten Tahun Berjalan (Tahun n yang dievaluasi)		Realisasi Kinerja Pada Triwulan								Realisasi Capaian Kinerja dan Anggaran RKPD Kabupaten yang dievaluasi		Tingkat Capaian Kinerja dan Realisasi Anggaran RKPD pada tahun 2023 (%)		Realisassi Kinerja dan Anggaran RPJMD Kabupaten s/d tahun 2026 (Akhir Tahun Pelaksanaan RPJMD Tahun 2026)		Tingkat Capaian Kinerja dan Realisasi Anggaran RPJMD s/d tahun 2023 (%)		Unit Perangkat Daerah Penanggung Jawab
											I		II		III		IV										
					K	Rp	K	Rp	K	Rp	K	Rp	K	Rp	K	Rp	K	Rp	K	Rp	K	Rp	K	Rp	K	Rp	
			1). Penyediaan Jasa Surat Menyurat	Tersedianya Jasa Surat Menyurat	17 Laporan	26.999.000	24 Laporan	9.000.000	1 lap	5.000.000	lap	-	1 lap	1.560.000		1.800.000	0 lap	1.620.000	1 Laporan	4.980.000	100,00	99,60	25 Laporan	13.980.000	147,06	51,78	BPBD
			2). Penyediaan Jasa Komunikasi, Sumber Daya Air dan	Tersedianya Jasa Komunikasi, Sumber Daya Air dan Listrik	17 Laporan	336.517.488	24 Laporan	133.324.601	1 lap	91.198.523	0 lap	12.239.000	1 lap	33.360.039		12.794.532	0 lap	28.833.250	1 Laporan	87.226.821	100,00	95,64	25 Laporan	220.551.422	147,06	65,54	BPBD
			4). Penyediaan Jasa Peralatan dan Perlengkapan Kantor	Jumlah Laporan Penyediaan Jasa Peralatan dan Perlengkapan Kantor yang Disediakan	3 Laporan	40.000.000	0 Laporan	-	1 lap	85.875.255		10.209.760		24.939.000		9.219.500	1 lap	39.873.740	1 Laporan	84.242.000	100,00	98,10	1 Laporan	84.242.000	33,33	210,61	BPBD
			3). Penyediaan Jasa Pelayanan Umum Kantor	Tersedianya Jasa Pelayanan Umum Kantor	17 Laporan	770.768.800	24 Laporan	172.042.016	1 lap	130.939.520	lap	-	1 lap	42.396.960		22.376.000	0 lap	57.484.960	1 Laporan	122.257.920	100,00	93,37	25 Laporan	294.299.936	147,06	38,18	BPBD
			7. Pemeliharaan Barang Milik Daerah Penunjang Urusan Pemerintah Daerah																								
			1). Penyediaan Jasa Pemeliharaan, Biaya Pemeliharaan, Pajak dan Perizinan Kendaraan Dinas Operasional atau Lapangan	Tersedianya Jasa Pemeliharaan, Biaya Pemeliharaan, Pajak dan Perizinan	102 unit	1.633.023.597	29 unit	570.461.674	18 unit	318.177.050	unit	15.000.000	unit	56.141.492		41.290.190	18 unit	166.221.610	18 unit	278.653.292	100,00	87,58	47 unit	849.114.966	46,08	52,00	BPBD
			2). Pemeliharaan/Rehabilitasi Gedung Kantor dan Bangu	Terpeliharanya/Rehabilitasi Gedung Kantor dan Bangunan lainnya	7 unit	658.872.725	3 unit	346.340.000	1 unit	115.500.000	unit		unit	-		26.306.215	1 unit	89.024.000	1 unit	115.330.215	100,00	99,85	4 unit	461.670.215	57,14	70,07	BPBD
			3). Pemeliharaan/Rehabilitasi Sarana dan Prasarana Gedung Kantor atau Bangunan Lainnya	Terpeliharanya/Rehabilitasi Sarana dan Prasarana Gedung Kantor atau Bangunan	18 unit/jen	238.070.000	15 unit/jen	159.996.350	3 unit/jn	104.470.000	unit/jn	29.750.000	unit/jn	39.330.000		11.840.000	3 unit/jn	23.503.200	3 unit/jen	104.423.200	100,00	99,96	18 unit/je	264.419.550	100,00	111,07	BPBD
																					100,00	**96,07**			**105,80**	**70,16**	
																					Sangat Tinggi	**Sangat Tinggi**			**Sangat Tinggi**	**Sedang**	
			PROGRAM PENANGGULANGAN BENCANA																								
			1. Pelayanan Informasi Rawan Bencana Kabupaten/Kota																								
			1). Penyusunan Kajian Risiko Bencana Kabupaten/Kota	Jumlah kajian risiko bencana kabupaten/kota	5 dok	1.004.870.000	0 dok	-											- dok	-	0,00	0,00	0 dok	-	0,00	0,00	BPBD
			2). Sosialisasi, Komunikasi, Informasi dan Edukasi (KIE) Rawan Bencana Kabupaten/Kota (Per Jenis Bencana)	Peserta Sosialisasi, Komunikasi, Informasi dan Edukasi (KIE) Rawan Bencana	2350 Orang	3.169.498.710	1300 Orang	275.677.994	150 org	152.402.000							150 org	151.670.600	150 Orang	151.670.600	100,00	99,52	1450 Orang	427.348.594	0,00	0,00	BPBD
			2. Pelayanan Pencegahan dan Kesiapsiagaan Terhadap Bencana																								
			1). Penyusunan Rencana Penanggulangan Bencana Kat	Jumlah Dokumen Rencana Penanggulangan	5 Dok	250.000.000	0 Dok	-											- Dok	-	0,00	0,00	0 Dok	-	0,00	0,00	BPBD
			2). Pelatihan Pencegahan dan Mitigasi Bencana Kabupa	Jumlah Warga Negara dan Aparatur yang Mengikuti Pelatihan Pencegahan dan Mitigasi Bencana	500 Orang	450.000.000	100 Orang	56.178.700											- Orang	-	0,00	0,00	100 Orang	56.178.700	20,00	12,48	BPBD
			3). Pengendalian Operasi dan Penyediaan Sarana Prasarana Kesiapsiagaan Terhadap Bencana Kabupaten/Kota	Jumlah Dokumen Hasil Pengendalian Operasi dan Penyediaan Sarana Prasarana Kesiapsiagaan	5 Dok	500.000.000	0 Dok	-											- Dok	-	0,00	0,00	0 Dok	-	0,00	0,00	BPBD
			4). Penyediaan Peralatan Perlindungan dan Kesiapsiaga	Jumlah Peralatan Penyelamatan Diri bagi Individu Warga Negara, Keluarga, maupun Petugas	8 Unit/jen	738.430.988	1 Unit/jen	49.260.000	1 Unit/je	53.824.400						2.558.200	1 Unit/je	50.715.800	1 Unit/je	53.274.000	100,00	98,98	2 Unit/je	102.534.000	25,00	13,89	BPBD
			5). Pengelolaan Risiko Bencana Kabupaten/Kota	Jumlah Dokumen Analisis Risiko Bencana pada Kegiatan Pembangunan yang Mempunyai Risiko Tinggi Menimbulkan B	6 Dok	780.922.805	2 Dok	62.860.050											- Dok	-	0,00	0,00	2 Dok	62.860.050	33,33	8,05	BPBD
			6). Penguatan Kapasitas Kawasan untuk Pencegahan d	Jumlah Kawasan yang Ditingkatkan Kapasitasnya dalam Pencegahan dan Kesiapsiagaan Bencana	5 Kawasa	250.000.000	0 Kawas	-											- Kawas	-	0,00	0,00	0 Kawa	-	0,00	0,00	BPBD
			7). Pengembangan Kapasitas Tim Reaksi Cepat (TRC) B	Jumlah Personil TRC yang Dikembangkan Kapasitas Teknis dan Manajerialnya	250 Orang	500.000.375	50 Orang	53.189.112											- Orang	-	0,00	0,00	50 Orang	53.189.112	20,00	10,64	BPBD
			8). Penyusunan Rencana Kontijensi	Jumlah Dokumen Rencana Kontijensi yang Dilegalisasi	1 Dok	200.000.000	0 Dok	-											- Dok	-	0,00	0,00	0 Dok	-	0,00	0,00	BPBD

No.	Sasaran	Kode	Urusan/Bidang Urusan Pemerintahan Daerah dan Program/Kegiatan	Indikator Kinerja Program (outcome)/ Kegiatan (output)	Target RPJMD Kabupaten pada Tahun 2026 (Akhir Periode RPJMD)		Realiasi Capaian Kinerja RPJMD Kabupaten sampai dengan RKPD Kabupaten Tahun Lalu (n-1)		Target Kinerja dan Anggaran RKPD Kabupaten Tahun Berjalan (Tahun n yang dievaluasi)		Realisasi Kinerja Pada Triwulan								Realisasi Capaian Kinerja dan Anggaran RKPD Kabupaten yang dievaluasi		Tingkat Capaian Kinerja dan Realisasi Anggaran RKPD pada tahun 2023 (%)		Realisassi Kinerja dan Anggaran RPJMD Kabupaten s/d tahun 2026 (Akhir Tahun Pelaksanaan RPJMD Tahun 2026)		Tingkat Capaian Kinerja dan Realisasi Anggaran RPJMD s/d tahun 2023 (%)		Unit Perangkat Daerah Penanggung Jawab
											I		II		III		IV									
					K	Rp	K	Rp	K	Rp	K	Rp	K	Rp	K	Rp	K	Rp	K	Rp	K	Rp	K	Rp	K	Rp	
			9). Gladi Kesiapsiagaan Terhadap Bencana	Jumlah Aparatur dan Warga Negara yang Mengikuti Gladi	250 Orang	366.000.000	0 Orang	-											- Orang	-	0,00	0,00	0 Orang	-	0,00	0,00	BPBD
			10). Penyusunan Rencana Penanggulangan Kedaruratan	Jumlah Dokumen Rencana Penanggulangan	2 Dok	220.000.000	0 Dok	-											- Dok	-	0,00	0,00	0 Dok	-	0,00	0,00	BPBD
			11). Pelatihan Keluarga Tanggap Bencana Alam	Jumlah Keluarga Yang Mengikuti Pelatihan Keluarga Tanggap	100 Keluarg	100.000.000	0 Keluar	-											- Keluar	-	0,00	0,00	0 Keluar	-	0,00	0,00	BPBD
			3. Pelayanan Penyelamatan dan Evakuasi Korban Bencana				0 0	-											- 0	-	0,00	0,00	0 0	-	0,00	0,00	BPBD
			1). Respon Cepat Kejadian Luar Biasa Penyakit/Wabah	Jumlah Laporan Koordinasi Respon Cepat Kejadian Luar Biasa Penyakit/Wabah Prioritas	5 Laporar	50.000.000	0 Lapora	-											- Lapora	-	0,00	0,00	0 Lapora	-	0,00	0,00	BPBD
			2). Respon Cepat Darurat Bencana Kabupaten/Kota	SK Penetapan Status Darurat Bencana dan SKPDB yang Ditetapkan Paling Lama 1x24 Jam berdasarkan Hasil Dokumen Laporan Kaji Cepat	12 Dok	2.971.678.770	4 Dok	927.206.699	1 dok	390.189.350	1 dok	29.953.300	dok	127.627.200		67.505.800		164.499.650	1 Dok	389.585.950	100,00	99,85	5 Dok	1.316.792.649	0,00	0,00	BPBD
			3). Pencarian, Pertolongan dan Evakuasi Korban Bencar	Jumlah Korban yang Berhasil Ditemukan, Ditolong, dan Dievakuasi Per Jenis Kejadian Bencana	187550 Orang	1.059.524.000	37586 Orang	280.514.416	20.396 org	189.256.800	org		org	22.006.230		35.319.000	20.396 org	90.152.400	20.396 Orang	147.477.630	100,00	77,92	57982 Orang	427.992.046	0,00	0,00	BPBD
			4). Penyediaan Logistik Penyelamatan dan Evakuasi Korban Bencana Kabupaten/Kota	Jumlah Korban Bencana yang Mendapatkan Distribusi Logistik Penyelamatan dan Evakuasi Korban Bencana	1457 Orang	1.260.076.250	301 Orang	577.236.660	106 org	87.449.000	org		org	9.533.000		24.219.750	106 org	40.776.600	106 Orang	74.529.350	100,00	85,23	407 Orang	651.766.010	0,00	0,00	BPBD
			5). Aktivasi Sistem Komando Penanganan Darurat Benc	Jumlah Laporan Pelaksanaan Aktivasi Sistem Komando Penanganan Darurat Bencana	5 Laporar	135.000.000	0 Lapora	-											- Lapora	-	0,00	0,00	0 Lapora	-	0,00	0,00	BPBD
			6). Respon Cepat Bencana Non Alam Epidemi/Wabah P	SK Penetapan Status Darurat Bencana dan SKPDB yang Ditetapkan Paling Lama 1x24 Jam berdasarkan Hasil Dokumen Laporan	6 Dok	402.053.000	1 Dok	1.628.207.378											- Dok	-	0,00	0,00	1 Dok	1.628.207.378	0,00	0,00	BPBD
			4. Pelayanan Penyelamatan dan Evakuasi Korban Bencana				0 0	-											- 0	-	0,00	0,00	0 0	-	0,00	0,00	BPBD
			1). Penyusunan Regulasi Penanggulangan Bencana Kab	Jumlah Dokumen Regulasi Pendukung Penyelenggaraan	4 Dok	66.000.000	0 Dok	-											- Dok	-	0,00	0,00	0 Dok	-	0,00	0,00	BPBD
			2). Penguatan Kelembagaan Bencana Kabupaten/Kota	Jumlah Dokumen Tata Kelola Kelembagaan Bencana Daerah	125 Dok	250.000.550	0 Dok	-	1 Dok	97.564.950				42.962.200	0 Dok	1.651.000	1 Dok	52.459.600	1 Dok	97.072.800	100,00	99,50	1 Dok	97.072.800	0,00	0,00	BPBD
			3). Kerjasama Antar Lembaga dan Kemitraan dalam Penanggulangan Bencana Kabupaten/Kota	Jumlah Dokumen Kerja Sama Antar Lembaga dan Kemitraan dalam	125 Dok	125.000.000	0 Dok	-											- Dok	-	0,00	0,00	0 Dok	-	0,00	0,00	BPBD
			4). Pengelolaan dan Pemanfaatan Sistem Informasi Keb	Jumlah Data dan Informasi Kebencanaan	4 Dok	66.000.000	0 Dok	-	1 Dok	160.785.250							1 Dok	148.773.650	1 Dok	148.773.650	100,00	92,53	1 Dok	148.773.650	0,00	0,00	BPBD
			5). Pembinaan dan Pengawasan Penyelenggaraan Penanggulangan Bencana	Jumlah Laporan Hasill Binwas Penyelenggaraan	4 Laporar	46.540.108	0 Lapora	-											- Lapora	-	0,00	0,00	0 Lapora	-	0,00	0,00	BPBD
			6). Penanganan Pasca Bencana Kabupaten/Kota	Jumlah Dokumen Penanganan Pasca Bencana	12 Dok	215.392.275	4 Dok	531.150.775	1 dok	1.252.060.000	dok	14.287.530		375.382.260		712.782.220	1 dok	111.928.109	1 Dok	1.214.380.119	100,00	96,99	5 Dok	1.745.530.894	0,00	0,00	BPBD
																					100,00	**93,81**			**3,93**	**1,80**	
																					Sangat Tinggi	**Sangat Tinggi**			**Sangat Rendah**	**Sangat Rendah**	
																				5.830.831.059						
																					100,00	**94,94**			**54,87**	**35,98**	
																					Sangat Tinggi	**Sangat Tinggi**			**Rendah**	**Sangat Rendah**	
			DINAS SOSIAL																								
			A. Program Penunjang Urusan Pemerintahan	**Persentase**		**29.285.613.012**																					

No.	Sasaran	Kode	Urusan/Bidang Urusan Pemerintahan Daerah dan Program/Kegiatan	Indikator Kinerja Program (outcome)/ Kegiatan (output)	Target RPJMD Kabupaten pada Tahun 2026 (Akhir Periode RPJMD)			Realiasi Capaian Kinerja RPJMD Kabupaten sampai dengan RKPD Kabupaten Tahun Lalu (n-1)		Target Kinerja dan Anggaran RKPD Kabupaten Tahun Berjalan (Tahun n yang dievaluasi)		Realisasi Kinerja Pada Triwulan								Realisasi Capaian Kinerja dan Anggaran RKPD Kabupaten yang dievaluasi		Tingkat Capaian Kinerja dan Realisasi Anggaran RKPD pada tahun 2023 (%)		Realisassi Kinerja dan Anggaran RPJMD Kabupaten s/d tahun 2026 (Akhir Tahun Pelaksanaan RPJMD Tahun 2026)		Tingkat Capaian Kinerja dan Realisasi Anggaran RPJMD s/d tahun 2023 (%)		Unit Perangkat Daerah Penanggung Jawab
												I		II		III		IV									
					K		Rp	K	Rp	K	Rp	K	Rp	K	Rp	K	Rp	K	Rp	K	Rp	K	Rp	K	Rp	K	Rp	
			Perencanaan, Penganggaran dan Evaluasi Kinerja Perangkat Daerah	Dokumen Perencanaan, Penganggaran, dan Evaluasi Kinerja Perangkat Daerah	75	Dokum	**229.395.041**	-	Doku -											-	Doku -	0,00	0,00	0	Doku -	0,00	0,00	Dinas Sosia
			1 Penyusunan Dokumen Perencanaan Perangkat Daerah	Jumlah dokumen perencanaan perangkat daerah	20	Dokum	54.030.000	-	Doku -	15	Dokui 10.650.000	15	Doku 5.100.000	Doku	4.596.000	Doku	650.000	Dokui	-	15	Doku 10.346.000	100,00	97,15	15	Doku 10.346.000	75,00	19,15	Dinas Sosia
			2 Koordinasi Penyusunan Dokumen RKA-SKPD	Jumlah dokumen RKA-SKPD dan laporan hasil koordinasi penyusunan dokumen RKA-SKPD	10	Dokum	35.381.257	0	Dokur -	4	Dokun 12.506.000	4	Doku -	Doku	4.756.200	Doku	-	Dokui	7.497.596	4	Doku 12.253.796	100,00	97,98	4	Doku 12.253.796	40,00	34,63	Dinas Sosia
			3 Koordinasi Penyusunan Dokumen Perubahan RKA-SKPD	Jumlah dokumen perubahan RKA-SKPD dan laporan hasil koordinasi penyusuanan dokumen perubahan RKA-SKPD	5	Dokum	35.381.250	0	Dokur -	0	Dokun -	2	Doku -	Doku	-	Doku	-	Dokui	-	2	Doku -	0,00	0,00	2	Doku -	40,00	0,00	Dinas Sosia
			4 Koordinasi dan Penyusunan Laporan Capaian Kinerja dan Iktisar Realisasi Kinerja SKPD	Jumlah laporan capaian kinerja dan iktisar realisasi kinerja SKPD dan laporan hasil koordinasi penyusunan laporan capaian kinerja dan iktisar realisasi kinerja SKPD	20	Laporai	54.381.285	-	Lapor -	1	Dokui 6.575.800	1	Doku -	Doku	-	Doku	5.975.800	Dokui	-	1	Lapora 5.975.800	100,00	90,88	1	Lapor 5.975.800	5,00	10,99	Dinas Sosia
			5 Evaluasi Kinerja Perangkat Daerah	Jumlah laporan evaluasi kinerja perangkat daerah	20	Laporai	50.221.250	-	Lapor -	4	Lapor 10.184.900	4	Lapor -	Lapor	6.856.200	Lapor	2.539.500	Lapor	750.000	4	Lapora 10.145.700	100,00	99,62	4	Lapor 10.145.700	20,00	20,20	Dinas Sosia
			Administrasi Keuangan Perangkat Daerah	Persentase Pelaksanaan Administrasi Keuangan Perangkat Daerah	100	%	**13.725.975.861**																					
			1 Penyediaan Gaji dan Tunjangan ASN	Jumlah orang yang menerima gaji dan tunjangan ASN	24	Orang/	13.725.975.862	312	Orang 4.889.895.672	24	orang /Bula 2.796.149.336	24	orang 513.069.581,00	24	orang 931.202.164	24	orang 613.176.047	24	orang 716.079.589	24	Orang 2.773.527.381	100,00	99,19	336	Orang 7.663.423.053	1400,00	55,83	Dinas Sosia
			Administrasi Barang Milik Daerah pada Perangkat Daerah	Persentase Pelaksanaan Administrasi Barang Milik Daerah (BMD) pada Perangkat Daerah	100	%	**127.183.500**	-	% **17.738.000**											-	% -	0,00	0,00	0	% 17.738.000	0,00	13,95	Dinas Sosia
			1 Pemanfaatan Barang Milik Daerah SKPD	Jumlah dokumen hasil pemanfaatan barang milik daerah SKPD	6	Dokum	127.183.500	1	Dokur 17.738.000											-	Dokur -	0,00	0,00	1	Dokur 17.738.000	16,67	13,95	Dinas Sosia
			Administrasi Kepegawaian Perangkat Daerah	Persentase Pelaksanaan Adminitrasi Kepegawaian Perangkat Daerah	100	%	**51.750.000**								-													
			1 Pengadaan Pakaian Dinas Beserta Atribut Kelengkapannya	Jumlah paket pakaian dinas beserta atribut kelengkapannya	98	Paket	51.750.000	-	Paket -	1	Paket 16.800.000	-	Paket -	-	Paket -	-	Paket 9.680.000	1	Paket 5.500.000	1	Paket 15.180.000	100,00	90,36	1	Paket 15.180.000	1,02	29,33	Dinas Sosia
			Administrasi Umum Perangkat Daerah	Persentase Pelaksanaan Administrasi Umum Perangkat Daerah	100	%	**2.939.630.453**																					
			1 Penyediaan Komponen Instalasi Listrik/Penerangan Bangunan Kantor	Jumlah paket komponen instalasi listrik/penerangan bangunan kantor yang disediakan	6	Paket	72.835.445	2	Paket 54.214.210,00	6	Paket 33.221.000		Paket 4.309.500,00		Paket -		Paket 15.295.241	6	Paket 13.580.018	6	Paket 33.184.759	100,00	99,89	8	Paket 87.398.969	133,33	120,00	Dinas Sosia
			2 Penyediaan Peralatan dan Perlengkapan Kantor	Jumlah paket peralatan dan perlengkapan kantor yang disediakan	6	Paket	332.434.346	2	Paket 90.204.000,00	6	Paket 80.184.300		Paket 16.655.500,00		Paket 21.300.000		Paket 27.034.500	6	Paket 14.905.000	6	Paket 79.895.000	100,00	99,64	8	Paket 170.099.000	133,33	51,17	Dinas Sosia
			3 Penyediaan Peralatan Rumah Tangga	Jumlah paket peralatan rumah tangga yang disediakan	5	Paket	59.950.000	-	Paket -											-	Paket -	0,00	0,00	0	Paket -	0,00	0,00	Dinas Sosia
			4 Penyediaan Bahan Logistik Kantor	Jumlah paket bahan logistik kantor yang disediakan	6	Paket	1.463.846.900	1	Paket 853.752.900,00											-	Paket -	0,00	0,00	1	Paket 853.752.900	16,67	58,32	Dinas Sosia
			5 Penyediaan Barang Cetakan dan Penggandaan	Jumlah paket barang cetakan dan penggandaan yang disedaikan	12	Paket	213.742.763	4	Paket 58.596.100,00	12	Paket 29.244.422		Paket 6.986.500,00		Paket 7.026.400		Paket 12.771.000	12	Paket 2.460.522	12	Paket 29.244.422	100,00	100,00	16	Paket 87.840.522	133,33	41,10	Dinas Sosia

No.	Sasaran	Kode	Urusan/Bidang Urusan Pemerintahan Daerah dan Program/Kegiatan	Indikator Kinerja Program (outcome)/ Kegiatan (output)	Target RPJMD Kabupaten pada Tahun 2026 (Akhir Periode RPJMD)			Realiasi Capaian Kinerja RPJMD Kabupaten sampai dengan RKPD Kabupaten Tahun Lalu (n-1)		Target Kinerja dan Anggaran RKPD Kabupaten Tahun Berjalan (Tahun n yang dievaluasi)		Realisasi Kinerja Pada Triwulan								Realisasi Capaian Kinerja dan Anggaran RKPD Kabupaten yang dievaluasi		Tingkat Capaian Kinerja dan Realisasi Anggaran RKPD pada tahun 2023 (%)		Realisassi Kinerja dan Anggaran RPJMD Kabupaten s/d tahun 2026 (Akhir Tahun Pelaksanaan RPJMD Tahun 2026)		Tingkat Capaian Kinerja dan Realisasi Anggaran RPJMD s/d tahun 2023 (%)		Unit Perangkat Daerah Penanggung Jawab
												I		II		III		IV										
					K		Rp	K	Rp	K	Rp	K	Rp	K	Rp	K	Rp	K	Rp	K	Rp	K	Rp	K	Rp	K	Rp	
			6 Penyediaan Bahan Bacaan dan Peraturan Perundang-Undangan	Jumlah dokumen bahan bacaan dan peraturan perundang-undangan yang disediakan	6	Dokum	64.395.000	2 Dokur	24.495.000,00	6 Dokur	9.927.000	Dokur	-	6 Dokur	9.920.000	Dokur	-	- Dokur	-	6 Dokur	9.920.000	100,00	99,93	8 Dokur	34.415.000	133,33	53,44	Dinas Sosia
			7 Fasilitasi Kunjungan Tamu	Jumlah laporan fasilitasi kunjungan tamu	5	Laporan	85.050.000	1 Lapor	16.898.500,00	1 Lapor	25.010.000	Lapor	4.661.000,00	Lapor	3.276.000	Lapor	12.564.000	1 Lapor	4.508.500	1 Lapor	25.009.500	100,00	100,00	2 Lapor	41.908.000	40,00	49,27	Dinas Sosia
			8 Penyelenggaraan Rapat Koordinasi dan Konsultasi SKPD	Jumlah laporan penyeleng garan rapat koordinasi dan konsultasi SKPD	6	Laporan	647.376.000	2 Laporan	196.816.415,00	1 Lapor	157.000.000	Lapor	11.326.585,00	Lapor	64.249.200	Lapor	48.287.670	1 Lapor	32.166.000	1 Lapor	156.029.455	100,00	99,38	3 Lapor	352.845.870	50,00	54,50	Dinas Sosia
			Pengadaan Barang Milik Daerah Penunjang Urusan Pemerintah Daerah	Barang Milik Daerah (BMD) Penunjang Urusan Pemerintah Daerah yang Diadakan	100	%	**2.421.253.795**																					
			1 Pengadaan Mebel	Jumlah paket mebel yang disediakan	35	Unit	250.000.000	- Unit	-											- Unit	-	0,00	0,00	0 Unit	-	0,00	0,00	Dinas Sosia
			2 Pengadaan Peralatan dan Mesin Lainnya	Jumlah unit peralatan dan mesin lainnya yang disediakan	50	Unit	761.390.555	- Unit	-											- Unit	-	0,00	0,00	0 Unit	-	0,00	0,00	Dinas Sosia
			3 Pengadaan Sarana dan Prasarana Gedung Kantor atau Bangunan Lainnya	Jumlah unit sarana dan prasarana pendukung gedung kantor atau bangunan lainnya yang disediakan	60	Unit	1.409.863.240	20 Unit	318.097.750,00	10 unit	19.737.720	- unit	1.360.000,00	- unit	2.040.000	- unit	13.520.000	10 unit	2.720.000	10 Unit	19.640.000	100,00	99,50	30 Unit	337.737.750	50,00	23,96	Dinas Sosia
			Penyediaan Jasa Penunjang Urusan Pemerintah Daerah	**Jasa Penunjang Urusan Pemerintaah Daerah yang Disediakan**	276	Laporan	**6.899.570.264**																					
			1 Penyediaan Jasa Surat Menyurat	Jumlah laporan penyediaan jasa surat menyurat	72	Laporan	36.273.000	24 Lapor	6.950.000,00	12 Lapor	4.992.000	3 Lapo	1.200.000,00	3 Lapo	1.200.000	3 Lapo	2.592.000	3 Lapo	-	12 Lapor	4.992.000	100,00	100,00	36 Lapor	11.942.000	50,00	32,92	Dinas Sosia
			2 Penyediaan Jasa Komunikasi, Sumber Daya Air dan Listrik	Jumlah laporan penyediaan jasa komunikasi, sumber daya air dan listrik yang disediakan	72	Laporan	1.210.171.758	24 Lapor	630.657.094,00	12 Lapor	98.141.045	3 Lapo	12.987.758,00	3 Lapo	18.331.711	3 Lapo	21.323.373	3 Lapo	20.386.759	12 Lapor	73.029.601	100,00	74,41	36 Lapor	703.686.695	50,00	58,15	Dinas Sosia
			3 Penyediaan Jasa Peralatan dan Perlengkapan Kantor	Jumlah laporan penyediaan jasa peralatan dan perlengkapan kantor yang disediakan	60	Laporan	97.267.455	12 Lapor	34.780.000,00	12 Lapor	30.006.250	3 Lapor	5.804.000,00	3 Lapor	6.410.000	3 Lapor	12.364.750	3 Lapor	5.200.000	12 Lapor	29.778.750	100,00	99,24	24 Lapor	64.558.750	40,00	66,37	Dinas Sosia
			4 Penyediaan Jasa Pelayanan Umum Kantor	Jumlah laporan penyediaan jasa pelayanan umum kantor yang disediakan	72	Laporan	5.557.731.976	24 Lapor	1.606.785.500,00	12 Lapor	663.058.775	3 Lapor	105.000.000,00	3 Lapor	157.800.000	3 Lapor	189.567.000	3 Lapor	210.600.000	12 Lapor	662.967.000	100,00	99,99	36 Lapor	2.269.752.500	50,00	40,84	Dinas Sosia
			Pemeliharaan Barang Milik Daerah Penunjang Urusan Pemerintah Daerah	**Barang Milik Daerah (BMD) Penunjang Urusan Pemerintahan Daerah yang Dipelihara**	100	%	**2.890.854.098**																					
			1 Penyediaan Jasa Pemeliharaan, Biaya Pemeliharaan dan Pajak Kenderaan Perorangan Dinas atau Kenderaan Dinas Jabatan	Jumlah kenderaan perorangan dinas atau kenderaan dinas jabatan yang dipelihara dan dibayarkan pajaknya	18	Unit	1.202.692.770	- Unit	-	18 Unit	249.191.800	Unit	32.005.758,00	Unit	46.944.786	Unit	65.825.444	18 Unit	97.670.881	18 Unit	242.446.869	100,00	97,29	18 Unit	242.446.869	100,00	20,16	Dinas Sosia
			2 Penyediaan Jasa Pemeliharaan, Biaya Pemeliharaan, Pajak, dan Perizinan Kenderaan Dinas Operasional atau Lapangan	Jumlah Kendaraan Dinas Operasional atau Lapangan yang Dipelihara dan dibayarkan Pajak dan Perizinannya	108	Unit	442.962.078	36 Unit	470.302.396,00											- Unit	-	0,00	0,00	36 Unit	470.302.396	33,33	106,17	Dinas Sosia
			3 Pemeliharaan Mebel	Jumlah mebel yang dipelihara	35	Unit	59.721.420	- Unit	-											- Unit	-	0,00	0,00	0 Unit	-	0,00	0,00	Dinas Sosia
			4 Pemeliharaan Peralatan dan Mesin Lainnya	Jumlah peralatan dan mesin lainnya yang dipelihara	50	Unit	57.509.155	- Unit	-											- Unit	-	0,00	0,00	0 Unit	-	0,00	0,00	Dinas Sosia
			5 Pemeliharaan/Rehabilitasi Gedung Kantor dan Bangunan Lainnya	Jumlah gedung kantor dan bangunan lainnya yang dipelihara	24	Unit	515.532.870	8 Unit	256.573.400,00	4 Unit	107.388.000	Unit	-	Unit	-	Unit	107.250.000	4 Unit	-	4 Unit	107.250.000	100,00	99,87	12 Unit	363.823.400	50,00	70,57	Dinas Sosia
			6 Pemeliharaan/Rehabilitasi Sarana dan Prasarana Gedung Kantor dan Bangunan Lainnya	Jumlah sarana dan prasarana gedung kantor atau bangunan lainnya yang dipelihara/direhabilitasi	60	Unit	237.435.805	20 Unit	54.776.285,00	10 Unit	36.423.000	Unit	-	Unit	-	Unit	-	10 Unit	36.396.400	10 Unit	36.396.400	100,00	99,93	30 Unit	91.172.685	50,00	38,40	Dinas Sosia

No.	Sasaran	Kode	Urusan/Bidang Urusan Pemerintahan Daerah dan Program/Kegiatan	Indikator Kinerja Program (outcome)/ Kegiatan (output)	Target RPJMD Kabupaten pada Tahun 2026 (Akhir Periode RPJMD)			Realiasi Capaian Kinerja RPJMD Kabupaten sampai dengan RKPD Kabupaten Tahun Lalu (n-1)		Target Kinerja dan Anggaran RKPD Kabupaten Tahun Berjalan (Tahun n yang dievaluasi)		Realisasi Kinerja Pada Triwulan								Realisasi Capaian Kinerja dan Anggaran RKPD Kabupaten yang dievaluasi		Tingkat Capaian Kinerja dan Realisasi Anggaran RKPD pada tahun 2023 (%)		Realisassi Kinerja dan Anggaran RPJMD Kabupaten s/d tahun 2026 (Akhir Tahun Pelaksanaan RPJMD Tahun 2026)		Tingkat Capaian Kinerja dan Realisasi Anggaran RPJMD s/d tahun 2023 (%)		Unit Perangkat Daerah Penanggung Jawab
												I		II		III		IV										
					K		Rp	K	Rp	K	Rp	K	Rp	K	Rp	K	Rp	K	Rp	K	Rp	K	Rp	K	Rp	K	Rp	
			7 Pemeliharaan/Rehabilitasi Sarana dan Prasarana Pendukung Gedung Kantor dan Bangunan Lainnya	Sarana dan Prasarana Pendukung Gedung Kantor atau Bangunan Lainnya yang Dipelihara/ Direhabilitasi	60	Unit	375.000.000	10 Unit	9.655.000,00	10 Unit	14.687.500	Unit	-	Unit	-	Unit	3.227.000	10 Unit	11.078.500	10 Unit	14.305.500	100,00	97,40	20 Unit	23.960.500	33,33	6,39	Dinas Sosia
																						100,00	**97,22**			**91,48**	**35,86**	
																						Sangat Tinggi	**Sangat Tinggi**			**Sangat Tinggi**	**Sangat Rendah**	
			B. PROGRAM PENANGANAN WARGA NEGARA MIGRAN KORBAN TINDAK KEKERASAN	**Persentase Fasilitasi Pemulangan Warga**			**180.321.750**																					
			Pemulangan Warga Negara Migran Korban Tindak Kekerasan dari Titik Debarkasi di Daerah Kabupaten/Kota untuk dipulangkan ke Desa/Kelurahan Asal	Terlaksananya Pemulangan warga negara migran korban tindak kekerasan yang di pulangkan dari titi daerah kabupaten ke desa/kelurahan asal	60	orang	180.321.750																					
			1 Fasilitasi pemulangan warga negara migran korban tindak kekerasan dari titik debarkasi di daerah kabupaten/kota untuk dipulangkan ke desa/kelurahan asal	Terpenuhinya fasilitasi pemulangan warga negara migran korban tindak kekerasanTerpenuhinya fasilitasi pemulangan warga negara migran korban tindak kekerasan	60	orang	130.321.750	- orang	-											-	orang	-	0,00	0,00	0 orang	-	0,00	0,00	Dinas Sosia
																						0,00	**0,00**			**0,00**	**0,00**	
																						Sangat Rendah	**Sangat Rendah**			**Sangat Rendah**	**Sangat Rendah**	
			C. Program Perlindungan dan Jaminan Sosial	**Persentase Anak-Anak Terlantar dan Fakir Miskin yang mendapatkan Jaminan Sosial**		**72,98%**	**57.643.990.547**																					
			Pemeliharaan Anak-Anak Terlantar	Terpenuhinya pemeliharaan anak-anak terlantar	936	orang	905.827.710																					
			1 Penjangkauan anak-anak terlantar	Jumlah Anak-Anak Terlantar yang Dijangkau Kewenangan Kabupaten/Kota	312	orang	174.353.960	47 orang	3430000	50 Orang	24.607.500	Orang	5.230.000,00	Orang	-	Orang	12.729.600	50 Orang	500.000	50 orang	18.459.600	100,00	75,02	97 orang	21.889.600	31,09	12,55	Dinas Sosia
			2 Rujukan anak-anak terlantar)	Jumlah Anak-Anak Terlantar yang Mendapat Rujukan Kewenangan Kabupaten/Kota	312	orang	308.089.730	47 orang	13119400	50 Orang	20.000.000	Orang	8.203.200,00	Orang	-	Orang	6.842.200	50 Orang	-	50 orang	15.045.400	100,00	75,23	97 orang	28.164.800	31,09	9,14	Dinas Sosia
			3 Pemantauan terhadap pelaksanaan pemeliharaan anak terlantar	Jumlah Anak Terlantar yang Terpantau dan Terpelihara Kewenangan Kabupaten/Kota	312	orang	423.384.020	47 orang	18603200	50 Orang	20.000.000	Orang	7.065.000,00	Orang	1.740.000	Orang	6.855.100	50 Orang	-	50 orang	15.660.100	100,00	78,30	97 orang	34.263.300	31,09	8,09	Dinas Sosia
			Pengelolaan Data Fakir Miskin Cakupan Daerah Kabupaten/Kota	Cakupan data fakir miskin kabupaten	100	%	**56.738.162.837**																					
			1 Pendataan fakir miskin cakupan daerah kabupaten/kota	Jumlah Fakir Miskin Cakupan Daerah Kabupaten/Kota yang Didata	317.985	orang	4.879.983.120	0 orang	0											-	orang	-	0,00	0,00	0 orang	-	0,00	0,00	Dinas Sosia
			2 Pengelolaan Data Fakir Miskin Cakupan Daerah Kabupaten/Kota	Jumlah Keluarga yang Mendapatkan Pengentasan Fakir Miskin Kabupaten/Kota	317.985	KK	1.696.596.110	63.597 KK	242.581.750,00											-	KK	-	0,00	0,00	63597 KK	242.581.750	20,00	14,30	Dinas Sosia
			3 Fasilitasi Bantuan Sosial Kesejahteraan Keluarga	Jumlah Keluarga Penerima Manfaat (KPM) yang Mendapatkan Bantuan Sosial Kesejahteraan Keluarga Kewenangan Kabupaten/Kota	76.205	KK	47.869.202.691	15225 KK	2157751625	15.230 Keluar	277.769.625	Keluar	109.070.500,00	Keluar	70.102.350	Keluar	55.967.950	15.230 Keluar	41.046.625	15.230 KK	276.187.425	100,00	99,43	30455 KK	2.433.939.050	39,96	5,08	Dinas Sosia
			4 Fasilitasi Bantuan Pengembangan Ekonomi Masyarakat	Jumlah Orang Mendapatkan Bantuan Pengembangan Ekonomi Masyarakat Kewenangan Kabupaten/Kota	378	orang	1.596.791.800	66 orang	164818515	70 Orang	153.857.000	Orang	-	Orang	-	Orang	5.672.000	70 Orang	139.860.000	70 orang	145.532.000	100,00	94,59	136 orang	310.350.515	35,98	19,44	Dinas Sosia
																						100,00	**84,51**			**27,03**	**9,80**	
																						Sangat Tinggi	**Tinggi**			**Sangat Rendah**	**Sangat Rendah**	

No.	Sasaran	Kode	Urusan/Bidang Urusan Pemerintahan Daerah dan Program/Kegiatan	Indikator Kinerja Program (outcome)/ Kegiatan (output)	Target RPJMD Kabupaten pada Tahun 2026 (Akhir Periode RPJMD)			Realiasi Capaian Kinerja RPJMD Kabupaten sampai dengan RKPD Kabupaten Tahun Lalu (n-1)		Target Kinerja dan Anggaran RKPD Kabupaten Tahun Berjalan (Tahun n yang dievaluasi)		Realisasi Kinerja Pada Triwulan								Realisasi Capaian Kinerja dan Anggaran RKPD Kabupaten yang dievaluasi		Tingkat Capaian Kinerja dan Realisasi Anggaran RKPD pada tahun 2023 (%)		Realisasi Kinerja dan Anggaran RPJMD Kabupaten s/d tahun 2026 (Akhir Tahun Pelaksanaan RPJMD Tahun 2026)		Tingkat Capaian Kinerja dan Realisasi Anggaran RPJMD s/d tahun 2023 (%)		Unit Perangkat Daerah Penanggung Jawab
												I		II		III		IV									
					K		Rp	K	Rp	K	Rp	K	Rp	K	Rp	K	Rp	K	Rp	K	Rp	K	Rp	K	Rp	K	Rp	
			D. Program Penanganan Bencana	**Persentase Korban**			**4.519.729.405**																					
			Perlindungan Sosial Korban Bencana Alam dan Sosial Kabupaten/Kota	Jumlah korban bencana alam dan sosial yang terpenuhi kebutuhan dasarnya	100	%	3.376.432.405																					
			1 Penyedian makan	Jumlah Orang yang Mendapatkan Permakanan 3x1 Hari dalam Masa Tanggap Darurat (Pengungsian) Kewenangan Kabupaten/Kota	550	orang	1.049.228.805	150 orang	159.679.595,00	100 orang	187.149.800	0 orang	50.828.900,00	0 orang	4.224.100	0 orang	54.365.910	100 orang	54.356.310	100 orang	163.775.220	100,00	87,51	250 orang	323.454.815	45,45	30,83	Dinas Sosia
			2 Penyediaan Sandang	Jumlah Orang yang Mendapatkan Pakaian dan Kelengkapan Lainnya yang Tersedia pada Masa Tanggap Darurat (Pengungsian) dan Pasca Bencana Kewenangan Kabupaten/Kota	300	orang	895.768.330	100 orang	140.150.442,00	100 orang	158.000.077	0 orang	35.169.671,00	0 orang	16.520.077	0 orang	48.457.400	100 orang	55.045.800	100 orang	155.192.948	100,00	98,22	200 orang	295.343.390	66,67	32,97	Dinas Sosia
			3 Penyedian tempat penampungan pengungsi	Jumlah Tempat Pengungsian Kewenangan Kabupaten/Kota	10	Unit	576.869.315	0 Unit	0											- Unit	-	0,00	0,00	0 Unit	-	0,00	0,00	Dinas Sosia
			4 Penanganan khusus bagi kelompok rentan	Jumlah Orang yang Mendapatkan Penanganan Khusus bagi Kelompok Rentan Kewenangan Kabupaten/Kota	25	Orang	286.225.000	0 Orang	0											- Orang	-	0,00	0,00	0 Orang	-	0,00	0,00	Dinas Sosia
			5 Pelayanan dukungan psikososial	Jumlah Korban Bencana yang Mendapatkan Layanan Dukungan Psikososial Kewenangan Kabupaten/Kota	528	orang	568.340.955	0 orang	0											- orang	-	0,00	0,00	0 orang	-	0,00	0,00	Dinas Sosia
			Penyelenggaraan Pemberdayaan Masyarakat terhadap Kesiapsiagaan Bencana Kabupaten/Kota	Cakupan pelaksanaan taruna siaga bencana dan kampung siaga bencana	**204**	**Kampu**	**1.143.297.000**																					
			1 Koordinasi, sosialisasi dan pelaksanaan taruna siaga bencana	Jumlah Kampung yang Melaksanakan Koordinasi, Sosialisasi dan Pelaksanaan Kampung Siaga Bencana Kewenangan Kabupaten/Kota	1224	Kampu	993.297.000	408 Kampu	477.699.844,00	204 Kampu	20.799.800,00	Kampu	20.799.800,00	Kampu	-	Kampu	-	204 Kampu	-	204 Kamp	20.799.800	100,00	100,00	612 Kamp	498.499.644	50,00	50,19	Dinas Sosia
			2 Koordinasi, sosialisasi dan pelaksanaan kampung siaga bencana	Jumlah Orang yang Melaksanakan Koordinasi, Sosialisasi dan Pelaksanaan Taruna Siaga Bencana Kewenangan Kabupaten/Kota	15	orang	150.000.000	3 orang	10548700	3 orang	10.548.700,00	orang	-	orang	10.548.700	orang	-	3 orang	-	3 orang	10.548.700	100,00	100,00	6 orang	21.097.400	40,00	14,06	Dinas Sosia
																						100,00	**96,43**			**28,87**	**18,29**	
																						Sangat Tinggi	**Sangat Tinggi**			**Sangat Rendah**	**Sangat Rendah**	
			E. Program Rehabilitasi Sosial			100%	**32.128.343.836**																					
			Rehabilitasi Sosial Dasar Penyandang Disabilitas Terlantar, Anak Terlantar, Lanjut Usia Terlantar, serta Gelandangan Pengemis di Luar Panti Sosial	Jumlah Penyandang Disabilitas Terlantar, Anak Terlantar, Lanjut Usia Terlantar, serta Gelandangan Pengemis yang terpenuhi kebutuhan dasarnya di Luar Panti Sosial	72	Bulan	15.837.829.415																					
			1 Penyediaan permakanan	Jumlah Orang yang Mendapatkan Pemenuhan Kebutuhan Permakanan Sesuai dengan Standar Gizi Minimal Kewenangan Kabupaten/Kota	300	Orang	326.268.060	100 Orang	46.910.050,00	50 Orang	20.781.900	Orang	2.164.500,00	Orang	15.943.500	Orang	1.066.500	50 Orang	1.455.000	50 Orang	20.629.500	100,00	99,27	150 Oran	67.539.550	50,00	20,70	Dinas Sosia

No.	Sasaran	Kode	Urusan/Bidang Urusan Pemerintahan Daerah dan Program/Kegiatan	Indikator Kinerja Program (outcome)/ Kegiatan (output)	Target RPJMD Kabupaten pada Tahun 2026 (Akhir Periode RPJMD)			Realisasi Capaian Kinerja RPJMD Kabupaten sampai dengan RKPD Kabupaten Tahun Lalu (n-1)		Target Kinerja dan Anggaran RKPD Kabupaten Tahun Berjalan (Tahun n yang dievaluasi)		Realisasi Kinerja Pada Triwulan								Realisasi Capaian Kinerja dan Anggaran RKPD Kabupaten yang dievaluasi		Tingkat Capaian Kinerja dan Realisasi Anggaran RKPD pada tahun 2023 (%)		Realisasi Kinerja dan Anggaran RPJMD Kabupaten s/d tahun 2026 (Akhir Tahun Pelaksanaan RPJMD Tahun 2026)		Tingkat Capaian Kinerja dan Realisasi Anggaran RPJMD s/d tahun 2023 (%)		Unit Perangkat Daerah Penanggung Jawab
												I		II		III		IV									
					K		Rp	K	Rp	K	Rp	K	Rp	K	Rp	K	Rp	K	Rp	K	Rp	K	Rp	K	Rp	K	Rp	
			2 Penyediaan sandang	Jumlah Orang yang Menerima Pakaian dan Kelengkapan Lainnya yang Tersedia dalam 1 Tahun Kewenangan Kabupaten/Kota	210	Orang	280.043.370	35	Orang 34.834.500,00	35	Orang 35.720.950	Orang	16.380.500,00	Orang	19.220.500	Orang	-	35	Orang -	35	Orang 35.601.000	100,00	99,66	70	Orang 70.435.500	33,33	25,15	Dinas Sosia
			3 Penyediaan alat bantu	Jumlah Orang yang Mendapatkan Alat Bantu dan Alat Bantu Peraga Sesuai kebutuhan Kewenangan Kabupaten/Kota	3.138	Orang	1.995.973.735	1.046	Orang 416.714.215,00	523	Orang 247.319.000	Orang	6.142.200	Orang	4.725.000	Orang	72.039.000	523	Orang 159.384.686	523	Orang 242.290.886	100,00	97,97	1569	Orang 659.005.101	50,00	33,02	Dinas Sosia
			4 Pemberian pelayanan reunifikasi keluarga	Jumlah Orang yang Mendapatkan Pelayanan Reunifikasi Keluarga Kewenangan Kabupaten/Kota	619	Orang	856.354.865	131	Orang 67.132.700	122	Orang 65.715.875	Orang	6.156.200,00	Orang	8.215.500	Orang	22.103.600	122	Orang 16.780.800	122	Orang 53.256.100	100,00	81,04	253	Orang 120.388.800	40,87	14,06	Dinas Sosia
			5 Pemberian bimbingan fisik, mental , spiritual, dan sosial	Jumlah Peserta Bimbingan Fisik, Mental, Spiritual dan Sosial Kewenangan Kabupaten/Kota	350	Orang	347.933.435	110	Orang 54.175.700,00	60	Orang 39.409.000	Orang	6.601.000,00	Orang	9.216.200	Orang	4.572.500	60	Orang 16.216.200	60	Orang 36.605.900	100,00	92,89	170	Orang 90.781.600	48,57	26,09	Dinas Sosia
			6 Pemberian Bimbingan sosial kepada keluarga penyandang disabilitas terlantar, anak terlantar, lanjut usia terlantar, serta gelandangan pengemis dan masyarakat	Jumlah Peserta Bimbingan Sosial kepada Keluarga Penyandang Disabilitas Terlantar, Anak Terlantar, Lanjut Usia Terlantar, serta Gelandangan Pengemis dan Masyarakat Kewenangan Kabupaten/Kota	55	Orang	260.375.375	**-**	**Orang -**										-	Orang -	0,00	0,00	0	Orang -	0,00	0,00	Dinas Sosia
			7 Fasilitasi pembuatan nomor induk kependudukan, akta kelahiran, surat nikah, dan kartu identitas anak	Jumlah Orang yang Terpenuhi Kebutuhan Pembuatan Nomor Induk Kependudukan, Akta Kelahiran, Surat Nikah, dan Kartu Identitas Anak bagi Penyandang Disabilitas Kewenangan Kabupaten/Kota	50	Orang	170.214.500	**-**	**Orang -**										-	Orang -	0,00	0,00	0	Orang -	0,00	0,00	Dinas Sosia
			8 Pemberian akses ke layanan pendidikan dan kesehatan dasar	Jumlah Orang yang Mendapatkan Akses ke Layanan Pendidikan dan Kesehatan Dasar Kewenangan Kabupaten/Kota	11.722	Orang	10.241.679.420	11.647	Orang 6.219.320.200,00										-	Orang -	0,00	0,00	11647	Orang 6.219.320.200	99,36	60,73	Dinas Sosia
			9 Pemberian pelayanan data dan pengaduan	Jumlah Orang yang Mendapatkan Layanan Data dan Pengaduan Kewenangan Kabupaten/Kota	500	Orang	178.349.335	**100**	**Orang 26.786.000**										-	Orang -	0,00	0,00	100	Orang 26.786.000	20,00	15,02	Dinas Sosia
			10 Pemberian layanan kedaruratan	Jumlah Orang yang Mendapatkan Pelayanan Kedaruratan Kewenangan Kabupaten/Kota	300	Orang	538.187.320	100	Orang 93.827.400,00	50	Orang 106.878.000	Orang	19.187.200	Orang	14.191.200	Orang	21.289.800	50	Orang 51.701.000	50	Orang 106.369.200	100,00	99,52	150	Orang 200.196.600	50,00	37,20	Dinas Sosia
			11 Pemberian pelayanan penelusuran keluarga	Jumlah Orang yang Mendapatkan Pelayanan Penelusuran Keluarga Kewenangan Kabupaten/Kota	720	Orang	364.847.500	-	Orang -										-	Orang -	0,00	0,00	0	Orang -	0,00	0,00	Dinas Sosia
			12 Pemberian layanan rujukan	Jumlah Orang Mendapatkan Layanan Rujukan Kewenangan Kabupaten/Kota	54	Orang	277.602.500	**-**	**Orang -**										-	Orang -	0,00	0,00	0	Orang -	0,00	0,00	Dinas Sosia
			Kegiatan (Rehabilitasi Sosial Penyandang Masalah Kesejahteraan Sosial (PMKS) Lainnya Bukan Korban HIV/AIDS dan NAPZA di Luar Panti Sosial)	Persentase Jumlah Rehabilitasi Sosial Penyandang Masalah Kesejahteraan Sosial (PMKS) Lainnya Bukan Korban HIV/AIDS dan NAPZA di Luar Panti Sosial	72	Bulan	16.290.514.421																				

No.	Sasaran	Kode	Urusan/Bidang Urusan Pemerintahan Daerah dan Program/Kegiatan	Indikator Kinerja Program (outcome)/ Kegiatan (output)	Target RPJMD Kabupaten pada Tahun 2026 (Akhir Periode RPJMD)			Realiasi Capaian Kinerja RPJMD Kabupaten sampai dengan RKPD Kabupaten Tahun Lalu (n-1)		Target Kinerja dan Anggaran RKPD Kabupaten Tahun Berjalan (Tahun n yang dievaluasi)		Realisasi Kinerja Pada Triwulan								Realisasi Capaian Kinerja dan Anggaran RKPD Kabupaten yang dievaluasi		Tingkat Capaian Kinerja dan Realisasi Anggaran RKPD pada tahun 2023 (%)		Realisasi Kinerja dan Anggaran RPJMD Kabupaten s/d tahun 2026 (Akhir Tahun Pelaksanaan RPJMD Tahun 2026)		Tingkat Capaian Kinerja dan Realisasi Anggaran RPJMD s/d tahun 2023 (%)		Unit Perangkat Daerah Penanggung Jawab
												I		II		III		IV									
					K		Rp	K	Rp	K	Rp	K	Rp	K	Rp	K	Rp	K	Rp	K	Rp	K	Rp	K	Rp	K	Rp	
			1 Pemberian layanan data dan pengaduan	Jumlah Orang yang Mendapatkan Layanan Data dan Pengaduan Kewenangan Kabupaten/Kota	12	Orang	168.112.500	-	Orang -											-	Orang -	0,00	0,00	0	Orang -	0,00	0,00	Dinas Sosia
			2 Pemberian layanan kedaruratan	Jumlah Orang yang Mendapatkan Pelayanan Kedaruratan Kewenangan Kabupaten/Kota	18	Orang	320.572.000	-	Orang -											-	Orang -	0,00	0,00	0	Orang -	0,00	0,00	Dinas Sosia
			3 Penyediaan permakanan	Jumlah Orang yang Mendapatkan Pemenuhan Kebutuhan Permakanan Sesuai dengan Standar Gizi Minimal Kewenangan Kabupaten/Kota	300 / 3x / 12	Orang / Makan /Bulan	12.626.004.845	-	Oran -											-	Orang -	0,00	0,00	0	Orang -	0,00	0,00	Dinas Sosia
			4 Penyediaan sandang	Jumlah orang yang Menerima pakaian dan kelengkapan lainnya yang Tersedia dalam 1 tahun Kewenangan Kabupaten/Kota	180	Orang	271.120.725	30	Orang 32.882.850											-	Orang -	0,00	0,00	30	Orang 32.882.850	16,67	12,13	Dinas Sosia
			5 Penyediaan alat bantu	Jumlah Orang yang Mendapatkan Alat Bantu dan Alat Bantu Peraga sesuai Kebutuhan Kewenangan Kabupaten/Kota	3.138	Orang	1.164.900.000	-	Orang -											-	Orang -	0,00	0,00	0	Orang -	0,00	0,00	Dinas Sosia
			6 Penyediaan perbekalan kesehatan di luar panti	Jumlah Orang yang Mendapatkan Pemenuhan Kebutuhan Perbekalan Kesehatan di Luar Panti Kewenangan Kabupaten/Kota	18	Orang	135.867.500	-	Orang -											-	Orang -	0,00	0,00	0	Orang -	0,00	0,00	Dinas Sosia
			7 Pemberian bimbingan fisik, mental, spiritual, dan sosial	Jumlah Peserta Bimbingan Fisik, Mental, Spiritual dan Sosial Kewenangan Kabupaten/Kota	84	Orang	178.112.500	-	Orang -											-	Orang -	0,00	0,00	0	Orang -	0,00	0,00	Dinas Sosia
			8 Pemberian bimbingan sosial kepada keluarga Penyandang Masalah Kesejahteraan Sosial (PMKS) Lainnya Bukan Korban HIV/AIDS dan NAPZA)	Jumlah Peserta dalam Pemberian Bimbingan Sosial kepada Keluarga Penyandang Masalah Kesejahteraan Sosial (PMKS) Lainnya Bukan Korban HIV/AIDS dan NAPZA Kewenangan Kabupaten/Kota	55	Orang	250.357.500	-	Orang -											-	Orang -	0,00	0,00	0	Orang -	0,00	0,00	Dinas Sosia
			9 Fasilitas pembuatan nomor induk kependudukan, akte kelahiran, surat nikah, dan kartu identitas anak	Jumlah Orang yang Membutuhkan Pembuatan Nomor Induk Kependudukan, Kartu Tanda Penduduk, Akta Kelahiran, Surat Nikah, dan/atau Identitas Anak bagi Penyandang Masalah Kesejahteraan Sosial (PMKS) Lainnya di Luar HIV/AIDS Kewenangan Kabupaten/Kota	60	Orang	193.112.500	-	Orang -											-	Orang -	0,00	0,00	0	Orang -	0,00	0,00	Dinas Sosia
			10 Pemberian akses ke layanan pendidikan dan kesehatan dasar	Jumlah Orang yang Mendapatkan Akses ke Layanan Pendidikan dan Kesehatan Dasar Kewenangan Kabupaten/Kota	90	Orang	92.107.176	-	Orang -											-	Orang -	0,00	0,00	0	Orang -	0,00	0,00	Dinas Sosia
			11 Pemberian palayanan penelusuran keluarga	Jumlah Orang yang Mendapatkan Pelayanan Penelusuran Keluarga Kewenangan Kabupaten/Kota	720	Orang	314.847.500	-	Orang -											-	Orang -	0,00	0,00	0	Orang -	0,00	0,00	Dinas Sosia

No.	Sasaran	Kode	Urusan/Bidang Urusan Pemerintahan Daerah dan Program/Kegiatan	Indikator Kinerja Program (outcome)/ Kegiatan (output)	Target RPJMD Kabupaten pada Tahun 2026 (Akhir Periode RPJMD)			Realiasi Capaian Kinerja RPJMD Kabupaten sampai dengan RKPD Kabupaten Tahun Lalu (n-1)		Target Kinerja dan Anggaran RKPD Kabupaten Tahun Berjalan (Tahun n yang dievaluasi)		Realisasi Kinerja Pada Triwulan								Realisasi Capaian Kinerja dan Anggaran RKPD Kabupaten yang dievaluasi		Tingkat Capaian Kinerja dan Realisasi Anggaran RKPD pada tahun 2023 (%)		Realisasi Kinerja dan Anggaran RPJMD Kabupaten s/d tahun 2026 (Akhir Tahun Pelaksanaan RPJMD Tahun 2026)		Tingkat Capaian Kinerja dan Realisasi Anggaran RPJMD s/d tahun 2023 (%)		Unit Perangkat Daerah Penanggung Jawab
												I		II		III		IV									
					K		Rp	K	Rp	K	Rp	K	Rp	K	Rp	K	Rp	K	Rp	K	Rp	K	Rp	K	Rp	K	Rp	
			12 Pemberian pelayanan reunifikasi keluarga	Jumlah Orang yang Mendapatkan Pelayanan Reunifikasi Keluarga Kewenangan Kabupaten/Kota	732	Orang	286.225.000	- Orang	-											- Orang	-	0,00	0,00	0 Orang	-	0,00	0,00	Dinas Sosia
			13 Pemberian layanan rujukan	Jumlah Orang Mendapatkan Layanan Rujukan Kewenangan Kabupaten/Kota	54	Orang	88.817.175	9 Orang	15.255.400	9 orang	62.000.000	orang	23.125.430	orang	22.910.800	orang	6.305.200	9 orang	8.027.200	9 Orang	60.368.630	100,00	97,37	18 Orang	75.624.030	33,33	85,15	Dinas Sosia
			14 Kerjasama antar lembaga dan kemitraan dalam pelaksanaan rehabilitas sosial kabupaten/kota	Jumlah Dokumen Hasil Koordinasi dan Kerja Sama antar Lembaga dan Kemitraan dalam Pelaksanaan Rehabilitasi Sosial Kabupaten/Kota	30	Dokum	200.357.500	- Dokum	-											- Dokum	-	0,00	0,00	0 Dokum	-	0,00	0,00	Dinas Sosia
																						100,00	**95,39**			**17,01**	**12,66**	
																						Sangat Tinggi	**Sangat Tinggi**			**Sangat Rendah**	**Sangat Rendah**	
			G. Program Pemberdayaan Sosial	**Persentase Fasilitasi**	**100**	**%**	**5.144.205.405**																					
			Pengumpulan Sumbangan dalam Daerah Kabupaten/Kota	Sumbangan dalam daerah yang terkoordinir	5	Dokum	175.174.375																					
			1 Koordinasi dan sinkronisasi penerbiatan izin undian gratis berhadiah dan pengumpulan uang atau barang	Jumlah Dokumen Hasil Koordinasi dan Sinkronisasi Penerbitan Izin Undian Gratis Berhadiah dan Pengumpulan Uang/ Barang	5	Dokum	175.174.375	1 Dokum	12.917.600	1 Dokum	24.999.550	Dokum	4.756.200,00	Dokum	10.511.950	Dokum	-	1 Dokum	9.512.400	1 Dokum	24.780.550	100,00	99,12	2 Dokum	37.698.150	40,00	21,52	Dinas Sosia
								0 0	-											- 0	-	0,00	0,00	0 0	-	#DIV/0!	#DIV/0!	Dinas Sosia
			Pengembangan potensi sumber kesejahteraan sosial daerah kabupaten/kota	SDM Potensi Sumber Kesejahteraan Sosial	100	**%**	**4.969.031.030**																					
			1 Peningkatan kemampuan potensi pekerja sosial masyarakat kewenangan kabupaten/kota	Jumlah orang mendapat Peningkatan Kapasitas Pekerja Sosial Masyarakat Kewenangan Kabupaten/Kota	360	orang	633.736.305	72 orang	48.945.175											- orang	-	0,00	0,00	72 orang	48.945.175	20,00	7,72	Dinas Sosia
			2 Peningkatan kemampuan potensi tanaga kesejahteraan sosial kecamatan kewenangan kabuapten/kota	Jumlah Tenaga Kesejahteraan Sosial Kecamatan Kewenangan Kabupaten/Kota yang Meningkat Kapsitasnya	50	orang	683.684.950	30 orang	328.621.775	5 orang	39.567.125	orang	24.529.525,00	orang	-	orang	-	5 orang	14.369.000	5 orang	38.898.525	100,00	98,31	35 orang	367.520.300	70,00	53,76	Dinas Sosia
			3 Peningkatan kemampuan potensi sumber kesejahteraan sosial keluarga kewenangan kabupaten/kota	Jumlah Keluarga yang Meningkat Kapasitasnya Kewenangan Kabupaten/Kota	172	Keluarg	1.060.752.000	86 Keluar	196.488.500	17 Keluar	66.010.650	Keluar	51.853.650,00	Keluar	4.400.000	Keluar	9.115.400	17 Keluar	-	17 Keluar	65.369.050	100,00	99,03	103 Keluar	261.857.550	59,88	24,69	Dinas Sosia
			4 Peningkatan kemampuan potensi sumber kesejahteraan sosial kelembagaan masyarakat kewenangan kabupaten/kota	Jumlah Lembaga Kesejahteraan Sosial yang Meningkat Kapasitasnya Kewenangan Kabupaten/Kota	18	Lembag	2.490.857.775	6 Lemba	684.682.650	3 Lemba	366.206.000	Lemba	300.000.000,00	Lemba	-	Lemba	4.956.200	3 Lemba	61.162.200	3 Lemba	366.118.400	100,00	99,98	9 Lembi	1.050.801.050	50,00	42,19	Dinas Sosia
			5 Peningkatan kemampuan sumber daya manusia dan penguatan lembaga konsultasi kesejahteraan keluarga (LK3)	Jumlah Sertifikat yang dari Hasil Peningkatan Sumber Daya Manusia dan Lembaga Konsultasi Kesejahteraan Keluarga (LK3) Kewenangan Kabupaten/Kota	10	Sertifik	100.000.000	2 Sertifik	5.976.563	2 Sertifi	15.711.500	Sertifi	461.500	Sertifi	4.475.620	Sertifi	4.800.000	2 Sertifi	5.400.000	2 Sertifi	15.137.120	100,00	96,34	4 Sertifi	21.113.683	40,00	21,11	Dinas Sosia
																						100,00	**98,56**			**46,65**	**28,50**	
																						Sangat Tinggi	**Sangat Tinggi**			**Sangat Rendah**	**Sangat Rendah**	
			H. Porgram Pengelolaan Taman Makam Pahlawan	**Persentase Taman Makam Pahlawan kondisi baik**			**1.892.325.198**		**-**																-			
			Pemeliharaan Taman Makam Pahlawan Nasional Kabupaten/Kota	**Taman Makam Pahlawan kondisi baik**	100	**%**	**1.892.325.198**																					
			1 Rehabilitasi saranan dan prasarana taman makam pahlawan nasional kabuapaten/kota	Jumlah Dokumen Hasil Rehabilitasi serta Pemeliharaan Sarana dan Prasarana Taman Makam Pahlawan Nasional Kabupaten/Kota	6	Dokum	1.007.970.660	2 Dokum	103.300.788,00	1 Dokum	67.378.750	0 Dokum	-	0 Dokum	4.756.200	1 Dokum	61.885.000		-	1 Dokum	66.641.200	100,00	98,91	3 Dokum	169.941.988	50,00	16,86	Dinas Sosia

No.	Sasaran	Kode	Urusan/Bidang Urusan Pemerintahan Daerah dan Program/Kegiatan	Indikator Kinerja Program (outcome)/ Kegiatan (output)	Target RPJMD Kabupaten pada Tahun 2026 (Akhir Periode RPJMD)		Realiasi Capaian Kinerja RPJMD Kabupaten sampai dengan RKPD Kabupaten Tahun Lalu (n-1)		Target Kinerja dan Anggaran RKPD Kabupaten Tahun Berjalan (Tahun n yang dievaluasi)		Realisasi Kinerja Pada Triwulan								Realisasi Capaian Kinerja dan Anggaran RKPD Kabupaten yang dievaluasi		Tingkat Capaian Kinerja dan Realisasi Anggaran RKPD pada tahun 2023 (%)		Realisassi Kinerja dan Anggaran RPJMD Kabupaten s/d tahun 2026 (Akhir Tahun Pelaksanaan RPJMD Tahun 2026)		Tingkat Capaian Kinerja dan Realisasi Anggaran RPJMD s/d tahun 2023 (%)		Unit Perangkat Daerah Penanggung Jawab
											I		II		III		IV										
					K	Rp	K	Rp	K	Rp	K	Rp	K	Rp	K	Rp	K	Rp	K	Rp	K	Rp	K	Rp	K	Rp	
			2 Pemeliharaan taman makam pahlawan nasional kabupaten/kota	Jumlah Makam yang Terpenuhi Pemeliharannya pada Taman Makam Pahlawan Kabupaten/Kota	6 Makam	712.619.538	2 Makam	95.431.963,00	1 Makam	59.272.953	0 Maka	7.577.000	0 Maka	7.590.000	1 Maka	20.586.000		20.593.400	1 Makam	56.346.400	100,00	95,06	3 Maka	151.778.363	50,00	21,30	Dinas Sosia
			3 Pengamanan taman makam pahlawan nasional kabupatenkota	Jumlah Laporan Hasil Pengamanan Taman Makam Pahlawan Nasional Kabupaten/Kota	5 Laporan	171.735.000	0 Laporan	-											- Laporan	-	0,00	0,00	0 Lapor	-	0,00	0,00	Dinas Sosia
																					100,00	**96,98**			**50,00**	**19,08**	
																					Sangat Tinggi	**Sangat Tinggi**			**Sangat Rendah**	**Sangat Rendah**	
																				6.361.131.587							
																					100,00	**94,85**			**37,29**	**17,74**	
																					Sangat Tinggi	**Sangat Tinggi**			**Sangat Rendah**	**Sangat Rendah**	
			URUSAN WAJIB BUKAN PELAYANAN DASAR																								
			1. BIDANG URUSAN : KETENAGAKERJAAN																								
			1.1. DINAS KETENAGAKERJAAN																								
			1. PROGRAM PENUNJANG URUSAN																								
			Perencanaan dan Evaluasi Kinerja Perangkat Daerah																								
			1.1 Penyusunan Dokumen Perencanaan Perangkat Daerah	Jumlah Dokumen Perencanaan Perangkat Daerah	6 Dok	90.668.180	6 Dok	54.494.175	1 Dok	20.026.300	Dok	5.026.300	Dok	6.418.000	Dok	-	1 Dok	8.555.000	1 Dok	19.999.300	100,00	99,87	7 Dok	74.493.475	116,67	82,16	Dinas Ketenagakerjaan
			1.2 Koordinasi dan Penyusunan Laporan Capaian Kinerja dan Ikhtisar Realisasi Kinerja SKPD	Jumlah Laporan Capaian Kinerja dan Ikhtisar Realisasi Kinerja SKPD dan Laporan Hasil Koordinasi Penyusunan Laporan Capaian Kinerja dan Ikhtisar Realisasi Kinerja SKPD	5 Laporan	55.094.981	1 Laporan	9.656.975	1 Laporan	19.978.700	Laporan	-	Laporan	7.056.700	Laporan	-	1 Laporan	12.469.211	1 Laporan	19.525.911	100,00	97,73	2 Lapor	29.182.886	40,00	52,97	Dinas Ketenagakerjaan
			Administrasi Keuangan Perangkat Daerah																								
			1.1 Penyediaan Gaji dan Tunjangan ASN	Jumlah Orang yang menerima Gaji dan Tunjangan ASN	1632 Orang/bulan	13.853.758.602	297 Org/bu	4.866.012.705	276 Org/bl	2.333.052.215	Org/bl	595.510.652	Org/bl	762.826.629	Org/bl	424.386.727	271 Org/bl	506.929.867	271 Org/b	2.289.653.875	98,19	98,14	568 Org/b	7.155.666.580	34,80	51,65	Dinas Ketenagakerjaan
			Administrasi Kepegawaian Perangkat Daerah																								
			1.1 Pengadaan Pakaian Dinas Beserta Atribut Kelengkapannya	Jumlah Paket Pakaian Dinas Beserta Atribut Kelengkapannya	4 Paket	100.000.000	0 0	-	1 Paket	14.000.000	Paket	14.000.000	Paket	-	Paket	-	1 Paket	-	1 Paket	14.000.000	100,00	100,00	1 Paket	14.000.000	25,00	14,00	Dinas Ketenagakerjaan
			1.2 Bimbingan Teknisi Implementasi Peraturan Perundang-Undang	Jumlah Orang yang Mengikuti Bimbingan Teknis Implementasi Peraturan Perundang-Undangan	35 Org	481.000.000	7 Org	39.837.000	2 Org	10.000.000	Org	-	Org	-	Org	-	2 Org	10.000.000	2 Org	10.000.000	100,00	100,00	9 Org	49.837.000	25,71	10,36	Dinas Ketenagakerjaan
			Administrasi Umum Perangkat Daerah																								
			1.1 Penyediaan Komponen Instalasi Listrik/Penerangan Bangunan Kantor	Jumlah Paket Komponen Instalasi Listrik/Penerangan Bangunan Kantor yang Disediakan	6 Paket	147.884.548	5 Paket	44.731.772	1 Paket	45.078.125	Paket	12.651.875	Paket	9.327.500	Paket	12.703.125	1 Paket	10.395.625	1 Paket	45.078.125	100,00	100,00	6 Paket	89.809.897	100,00	60,73	Dinas Ketenagakerjaan
			1.2 Penyediaan Peralatan dan Perlengkapan Kanto	Jumlah Paket Peralatan dan Perlengkapan Kantor yang Disediakan	6 Paket	36.036.706.437	3 Paket	117.245.908	1 Paket	57.404.539	Paket	-	Paket	-	Paket	41.736.735	1 Paket	13.300.000	1 Paket	55.036.735	100,00	95,88	4 Paket	172.282.643	66,67	0,48	Dinas Ketenagakerjaan
			1.3 Penyediaan Peralatan Rumah Tangga	Jumlah Paket Peralatan Rumah Tangga yang Disediakan	6 Paket	232.452.122	5 Paket	63.520.430	1 Paket	55.330.375	Paket	13.817.130	Paket	13.943.695	Paket	13.438.380	1 Paket	14.131.170	1 Paket	55.330.375	100,00	100,00	6 Paket	118.850.805	100,00	51,13	Dinas Ketenagakerjaan
			1.4 Penyediaan Bahan Logistik Kantor	Jumlah Paket Bahan Logistik Kantor yang Disediakan	6 Paket	407.873.000	9 Paket	130.672.500	1 Paket	69.997.000	Paket	-	Paket	39.157.500	Paket	23.494.500	1 Paket	7.310.500	1 Paket	69.962.500	100,00	99,95	10 Paket	200.635.000	166,67	49,19	Dinas Ketenagakerjaan
			1.5 Penyediaan Barang Cetakan dan Penggandaan	Jumlah Paket Barang Cetakan dan Penggandaan yang Disediakan	6 Paket	189.530.641	3 Paket	89.017.400	1 Paket	54.225.000	Paket	13.537.500	Paket	13.537.500	Paket	13.537.500	1 Paket	13.612.500	1 Paket	54.225.000	100,00	100,00	4 Paket	143.242.400	66,67	75,58	Dinas Ketenagakerjaan
			1.6 Penyediaan Bahan Bacaan dan Peraturan Perundang-undangan	Jumlah Dokumen Bahan Bacaan dan Peraturan Perundang-Undangan yang Disediakan	6 Dokum	155.543.215	4 Dokum	45.142.000	1 Dok	10.188.000	Dok	-	Dok	-	Dok	2.500.000	1 Dok	7.688.000	1 Dokum	10.188.000	100,00	100,00	5 Dokum	55.330.000	83,33	35,57	Dinas Ketenagakerjaan

No.	Sasaran	Kode	Urusan/Bidang Urusan Pemerintahan Daerah dan Program/Kegiatan	Indikator Kinerja Program (outcome)/ Kegiatan (output)	Target RPJMD Kabupaten pada Tahun 2026 (Akhir Periode RPJMD)		Realiasi Capaian Kinerja RPJMD Kabupaten sampai dengan RKPD Kabupaten Tahun Lalu (n-1)		Target Kinerja dan Anggaran RKPD Kabupaten Tahun Berjalan (Tahun n yang dievaluasi)		Realisasi Kinerja Pada Triwulan								Realisasi Capaian Kinerja dan Anggaran RKPD Kabupaten yang dievaluasi		Tingkat Capaian Kinerja dan Realisasi Anggaran RKPD pada tahun 2023 (%)		Realisassi Kinerja dan Anggaran RPJMD Kabupaten s/d tahun 2026 (Akhir Tahun Pelaksanaan RPJMD Tahun 2026)		Tingkat Capaian Kinerja dan Realisasi Anggaran RPJMD s/d tahun 2023 (%)		Unit Perangkat Daerah Penanggung Jawab
											I		II		III		IV										
					K	Rp	K	Rp	K	Rp	K	Rp	K	Rp	K	Rp	K	Rp	K	Rp	K	Rp	K	Rp	K	Rp	
			1.7 Penyediaan Bahan/Material	Jumlah Paket Bahan/Material yang Disediakan	10 Paket	299.358.453	2 Paket	-	2 Paket	3.902.500	Paket	-	Paket	-	1 Paket	3.902.500	1 Paket	-	2 Paket	3.902.500	100,00	100,00	4 Paket	3.902.500	40,00	1,30	Dinas Ketenagakerjaan
			1.8 Penyelenggaraan Rapat Koordinasi dan Konsultasi SKPD	Jumlah Laporan Penyelenggaraan Rapat Koordinasi dan Konsultasi SKPD	6 Laporan	598.014.125	23 Laporan	221.881.320	1 Laporan	150.000.000	Laporan	24.381.555	Laporan	25.845.569	Laporan	24.238.490	1 Laporan	75.351.500	1 Laporan	149.817.114	100,00	99,88	24 Laporan	371.698.434	400,00	62,16	Dinas Ketenagakerjaan
																											Dinas
			Pengadaan Barang Milik Daerah Penunjang Urusan Pemerintah																								Dinas Ketenagakerjaan
			1.1 Pengadaan Sarana dan Prasarana Gedung Kantor atau Bangunan Lainnya	Barang milik Daerah	19 Unit	380.311.343	5 Unit	12.650.000	0 Unit	-	Unit	-	Unit	-	Unit	-	- 0	-	- Unit	-	0,00	0,00	5 Unit	12.650.000	26,32	3,33	Dinas Ketenagakerjaan
																											Dinas
			Penyediaan Jasa Penunjang Urusan Pemerintahan Daerah																								Dinas Ketenagakerjaan
			1.1 Penyediaan Jasa Surat Menyurat	Jumlah Laporan Penyediaan Jasa Surat Menyurat	6 Laporan	32.278.469	13 Laporan	10.902.000	1 Laporan	10.000.000	Laporan	2.500.000	Laporan	2.500.000	Laporan	2.500.000	1 Laporan	2.500.000	1 Laporan	10.000.000	100,00	100,00	14 Laporan	20.902.000	233,33	64,76	Dinas Ketenagakerjaan
			1.2 Penyediaan Jasa Komunikasi, Sumber Daya Air dan Listrik	Jumlah Laporan Penyediaan Jasa Komunikasi, Sumber Daya Air dan Listrik yang Disediakan	6 Laporan	539.497.240	13 Laporan	178.923.310	1 Laporan	135.136.805	Laporan	13.547.000	Laporan	22.665.791	Laporan	23.214.612	1 Laporan	75.704.431	1 Laporan	135.131.834	100,00	100,00	14 Laporan	314.055.144	233,33	58,21	Dinas Ketenagakerjaan
			1.3 Penyediaan Jasa Peralatan dan Perlengkapan Kantor	Jumlah Laporan Penyediaan Jasa Peralatan dan Perlengkapan Kantor yang Disediakan	6 Laporan	110.510.114	13 Laporan	104.312.750	1 Laporan	59.741.500	Laporan	15.500.000	Laporan	15.067.750	Laporan	14.408.750	1 Laporan	14.765.000	1 Laporan	59.741.500	100,00	100,00	14 Laporan	164.054.250	233,33	148,45	Dinas Ketenagakerjaan
			1.4 Penyediaan Jasa Pelayanan Umum Kantor	Jumlah Laporan Penyediaan Jasa Pelayanan Umum Kantor yang Disediakan	6 Laporan	1.143.617.500	13 Laporan	303.637.500	1 Laporan	150.440.250	Laporan	36.150.000	Laporan	36.150.000	Laporan	24.700.000	1 Laporan	53.440.250	1 Laporan	150.440.250	100,00	100,00	14 Laporan	454.077.750	233,33	39,71	Dinas Ketenagakerjaan
																											Dinas Ketenagakerjaan
			Pemeliharaan Barang Milik Daerah Penunjang Urusan Pemerintahan Daerah																								Dinas Ketenagakerjaan
			1.1 Penyediaan Jasa Pemeliharaan, Biaya Pemeliharaan dan Pajak Kendaraan Perorangan Dinas atau Kendaraan Dinas Jabatan	Jumlah Kendaraan Perorangan Dinas atau Kendaraan Dinas Jabatan yang Dipelihara dan dibayarkan Pajaknya	8 Unit	40.594.750	13 Unit	7.984.875	1 Unit	4.750.000	Unit	-	Unit	997.000	Unit	-	1 Unit	3.314.865	1 Unit	4.311.865	100,00	90,78	14 Unit	12.296.740	175,00	30,29	Dinas Ketenagakerjaan
			1.2 Penyediaan Jasa Pemeliharaan, Biaya Pemeliharaan, Pajak, dan Perizinan Kendaraan Dinas Operasional atau Lapangan	Jumlah Kendaraan Dinas Operasional atau Lapangan yang Dipelihara dan dibayarkan Pajak dan Perizinannya	72 Unit	656.140.040	24 Unit	214.558.319	16 Unit	95.004.000	Unit	-	Unit	32.996.000	Unit	21.509.590	16 Unit	40.490.000	16 Unit	94.995.590	100,00	99,99	40 Unit	309.553.909	55,56	47,18	Dinas Ketenagakerjaan
			1.3 Pemeliharaan/Rehabilitasi Gedung Kantor dan Bangunan Lainnya	Jumlah Gedung Kantor dan Bangunan Lainnya yang Dipelihara/Direhabilitasi	6 Unit	494.462.500	2 Unit	196.774.790	1 Unit	88.920.000	Unit	-	Unit	40.170.116	Unit	48.749.884	1 Unit	-	1 Unit	88.920.000	100,00	100,00	3 Unit	285.694.790	50,00	57,78	Dinas Ketenagakerjaan
			1.4 Pemeliharaan/Rehabilitasi Sarana dan Prasarana Gedung Kantor atau Bangunan Lainnya	Jumlah Sarana dan Prasarana Gedung Kantor atau Bangunan Lainnya yang Dipelihara/Direhabilitasi	36 Unit	273.993.000	13 Unit	40.070.000	4 Unit	30.450.000	Unit	10.150.000	Unit	-	Unit	10.150.000	4 Unit	10.150.000	4 Unit	30.450.000	100,00	100,00	17 Unit	70.520.000	47,22	25,74	Dinas Ketenagakerjaan
																					99,91	**99,15**			**121,57**	**48,70**	
																					Sangat Tinggi	**Sangat Tinggi**			**Sangat Tinggi**	**Sangat Rendah**	
			2 PROGRAM PELATIHAN KERJA DAN PRODUKTIVITAS TENAGA KERJA																								
			2.1 Proses Pelaksanaan Pendidikan dan Pelatihan Keterampilan bagi Pencari Kerja berdasarkan Klaster Kompetensi	Jumlah Tenaga Kerja yang Mendapat Pelatihan Berbasis Kompetensi pada Tahun n	96 Orang	4.856.000.050	32 Orang	416.708.835	190 Org	336.244.325	Org	113.750.245	Org	60.589.145	Org	51.841.310	190 Org	109.439.060	190 Orang	335.619.760	100,00	99,81	222 Orang	752.328.595	231,25	15,49	Dinas Ketenagakerjaan
			2.1 Pembinaan Lembaga Pelatihan Kerja Swasta	Jumlah Lembaga Pelatihan Kerja Swasta yang dibina	30 Lembaga	323.259.375	0 0	-	20 Lembaga	49.999.975	Lembaga	-	Lembaga	11.369.975	Lembaga	29.800.000	18 Lembaga	4.500.000	18 Lembaga	45.669.975	90,00	91,34	18 Lembaga	45.669.975	60,00	14,13	Dinas Ketenagakerjaan
																					95,00	**95,58**			**145,63**	**14,81**	
																					Sangat Tinggi	**Sangat Tinggi**			**Sangat Tinggi**	**Sangat Rendah**	
			3 PROGRAM PENEMPATAN TENAGA KERJA																								

No.	Sasaran	Kode	Urusan/Bidang Urusan Pemerintahan Daerah dan Program/Kegiatan	Indikator Kinerja Program (outcome)/ Kegiatan (output)	Target RPJMD Kabupaten pada Tahun 2026 (Akhir Periode RPJMD)		Realisasi Capaian Kinerja RPJMD Kabupaten sampai dengan RKPD Kabupaten Tahun Lalu (n-1)		Target Kinerja dan Anggaran RKPD Kabupaten Tahun Berjalan (Tahun n yang dievaluasi)		Realisasi Kinerja Pada Triwulan								Realisasi Capaian Kinerja dan Anggaran RKPD Kabupaten yang dievaluasi		Tingkat Capaian Kinerja dan Realisasi Anggaran RKPD pada tahun 2023 (%)		Realisasi Kinerja dan Anggaran RPJMD Kabupaten s/d tahun 2026 (Akhir Tahun Pelaksanaan RPJMD Tahun 2026)		Tingkat Capaian Kinerja dan Realisasi Anggaran RPJMD s/d tahun 2023 (%)		Unit Perangkat Daerah Penanggung Jawab
											I		II		III		IV									
					K	Rp	K	Rp	K	Rp	K	Rp	K	Rp	K	Rp	K	Rp	K	Rp	K	Rp	K	Rp	K	Rp	
			3.1 Pelayanan antar Kerja	Jumlah Tenaga Kerja yang Ditempatkan Melalui Layanan AKAD dan AKL	1.450 Org	728.100.650	410 Org	99.046.164	250 Org	83.959.861	Org	21.209.785	Org	13.445.050	Org	7.367.500	250 Org	40.685.545	250 Org	82.707.880	100,00	98,51	660 Org	181.754.044	45,52	24,96	Dinas Ketenagakerjaan
			3.2 Perluasan Kesempatan Kerja	Jumlah Tenaga Kerja yang Diberdayakan Melalui program Perluasan Kesempatan Kerja	100 Org	732.102.000	20 Org	374.999.910	0 0,00	-	0,00	-	0,00	-	0,00	-	0 0,00	-	- Org	-	0,00	0,00	20 Org	374.999.910	20,00	51,22	Dinas Ketenagakerjaan
			Pengelolaan Informasi Pasar Kerja																								
			3.1 Pelayanan dan Penyediaan Informasi Pasar Kerja Online	Jumlah Pencari dan Pemberi Kerja yang Terdaftar dalam Pasar Kerja Melalui Sistem Online (Karir Hub)	2.450 Org	712.097.189	600 Org	187.579.014	300 Org	136.544.770	Org	27.376.170	Org	48.308.235	Org	52.073.975	300 Org	8.010.000	300 Org	135.768.380	100,00	99,43	900 Org	323.347.394	36,73	45,41	Dinas Ketenagakerjaan
			3.1 Peningkatan Perlindungan dan KompetensiCalon Pekerja Migran Indonesia (PMI)/Pekerja Migran Indonesia (PMI)	Jumlah CPMI/PMI yang Dilindungi dan Ditingkatkan Kompetensinya	190 Org	373.807.500	0 0	-	40 Org	34.699.625	Org	34.677.625	Org	-	Org	-	40 Org	-	40 Org	34.677.625	100,00	99,94	40 Org	34.677.625	21,05	9,28	Dinas Ketenagakerjaan
																					100,00	**99,29**			**30,83**	**32,72**	
																					Sangat Tinggi	**Sangat Tinggi**			**Sangat Rendah**	**Sangat Rendah**	
			4 PROGRAM HUBUNGAN INDUSTRIAL																								
			4.1 Pencegahan Perselisihan Hubungan Industrial, Mogok Kerja, dan Penutupan Perusahaan yang Berakibat/Berdampak pada Kepentingan di 1 (satu) Daerah Kabupaten/Kota	Jumlah Perselisihan yang Dicegah	190 Perkara	720.817.315	40 Perkar	73.837.713	10 Perka	40.000.000	Perka	26.550.000	Perka	3.827.000	Perka	3.450.000	10 Perka	5.687.000	10 Perka	39.514.000	100,00	98,79	50 Perka	113.351.713	26,32	15,73	Dinas Ketenagakerjaan
			4.2 Penyelesaian Perselisihan Hubungan Industrial, Mogok Kerja, dan Penutupan Perusahaan yang Berakibat/Berdampak pada Kepentingan di 1 (satu) Daerah Kabupaten/Kota	Jumlah Perkara Perselisihan yang Terselesaikan	150 Perkara	730.405.838	55 Perkar	94.833.038	30 Perka	24.400.000	Perka	1.269.500	Perka	2.477.000	Perka	4.725.000	30 Perka	15.583.500	30 Perka	24.055.000	100,00	98,59	85 Perka	118.888.038	56,67	16,28	Dinas Ketenagakerjaan
			4.3 Pelaksanaan Operasional Lembaga Kerjasama Tripartit Daerah Kabupaten/Kota	Jumlah LKS Tripartit yang Dibina	6 Lembag	1.653.969.563	2 Lemba	326.835.638	1 Lemba	231.362.100	Lemba	50.260.000	Lemba	47.177.000	Lemba	4.080.000	1 Lemba	123.391.100	1 Lemba	224.908.100	100,00	97,21	3 Lemb	551.743.738	50,00	33,36	Dinas Ketenagakerjaan
			4.4 Pengesahan Peraturan Perusahaan bagi Perusahaan	Jumlah Perusahaan yang Melaksanakan Pengesahan Peraturan Perusahaan yang Terkait dengan Hubungan Industrial dan Terdaftar di WLKP Onlaine	190 Perusa	232.050.000	0 0	-	15 Perusa	30.000.000	Perusa	1.350.600	Perusa	2.250.000	Perusa	-	15 Perusa	26.399.400	15 Perusa	30.000.000	100,00	100,00	15 Perus	30.000.000	7,89	12,93	Dinas Ketenagakerjaan
																					100,00	**98,65**			**35,22**	**19,57**	
																					Sangat Tinggi	**Sangat Tinggi**			**Sangat Rendah**	**Sangat Rendah**	
																				4.323.631.194							
																					98,73	**98,17**			**83,31**	**28,95**	
																					Sangat Tinggi	**Sangat Tinggi**			**Tinggi**	**Sangat Rendah**	
			DINAS KETAHANAN PANGAN																								
			A. PROGRAM PENUNJANG URUSAN PEMERINTAHAN DAERAH																								
			1 Perencanaan, Penganggaran, dan Evaluasi Kinerja Perangkat Daerah																								
			1 Penyusunan Dokumen Perencanaan Perangkat Daerah	Tersusunnya Dokumen Perencanaan Perangkat Daerah	13 Dok	56.715.588	3 Dok	7.802.000	2 Dok	10.543.500	1 Dok	1.112.500	1 Dok	8.524.000	- Dok	-	1 Dok	907.000	2 Dok	10.543.500	100,00	100,00	5 Dok	18.345.500	38,46	32,35	DKP
			2 Koordinasi dan Penyusunan DPA-SKPD	Tersedianya Dokumen DPA-SKPD dan Laporan Hasil Koordinasi Penyusunan Dokumen DPA- SKPD	5 Dok	57.507.391	1 Dok	3.425.625	1 Dok	9.991.000	0,25 Dok	1.112.500	0,25 Dok	435.000	0 Dok	937.500	0	7.500.881	1 Dok	9.985.881	100,00	99,95	2 Dok	13.411.506	40,00	23,32	DKP
			3 Evaluasi Kinerja Perangkat Daerah	Terlaksananya Evaluasi Kinerja Perangkat Daerah	20 Lap	57.507.390	- Lap	-	4 Lap	9.284.100	1 Lap	1.112.500	1 Lap	2.596.600	1 Lap	4.160.000	1	1.415.000	4 Lap	9.284.100	100,00	100,00	4 Lap	9.284.100	20,00	16,14	DKP
			2 Administrasi Keuangan Perangkat Daerah																								
			1. Penyediaan Gaji dan Tunjangan ASN	Tersedianya Gaji dan Tunjangan ASN	25 Org/Bln	18.660.476.773	25 Org/Bln	5.387.936.298	25 Org/Bln	2.742.653.272	0 Org/Bln	458.593.481	- Org/Bln	813.017.420	- Org/Bln	555.284.522	25 Org/Bln	643.462.524	25 Org/B	2.470.357.947	100,00	90,07	50 Org/B	7.858.294.245	200,00	42,11	DKP
			2 Koordinasi dan Penyusunan Laporan Keuangan Akhir Tahun SKPD	Tersedianya Laporan Keuangan Akhir Tahun SKPD dan Laporan Hasil Koordinasi Penyusunan Laporan Keuangan Akhir Tahun SKPD	6 Lap	121.605.943	1 Lap	13.181.175	1 Lap	8.177.500	0 Lap	837.500	- Lap	-	1 Lap	4.869.000	0,25 0	2.449.000	1 Lap	8.155.500	100,00	99,73	2 Lap	21.336.675	33,33	17,55	DKP

No.	Sasaran	Kode	Urusan/Bidang Urusan Pemerintahan Daerah dan Program/Kegiatan	Indikator Kinerja Program (outcome)/ Kegiatan (output)	Target RPJMD Kabupaten pada Tahun 2026 (Akhir Periode RPJMD)		Realiasi Capaian Kinerja RPJMD Kabupaten sampai dengan RKPD Kabupaten Tahun Lalu (n-1)		Target Kinerja dan Anggaran RKPD Kabupaten Tahun Berjalan (Tahun n yang dievaluasi)		Realisasi Kinerja Pada Triwulan								Realisasi Capaian Kinerja dan Anggaran RKPD Kabupaten yang dievaluasi		Tingkat Capaian Kinerja dan Realisasi Anggaran RKPD pada tahun 2023 (%)		Realissasi Kinerja dan Anggaran RPJMD Kabupaten s/d tahun 2026 (Akhir Tahun Pelaksanaan RPJMD Tahun 2026)		Tingkat Capaian Kinerja dan Realisasi Anggaran RPJMD s/d tahun 2023 (%)		Unit Perangkat Daerah Penanggung Jawab
											I		II		III		IV										
					K	Rp	K	Rp	K	Rp	K	Rp	K	Rp	K	Rp	K	Rp	K	Rp	K	Rp	K	Rp	K	Rp	
			3 Administrasi Kepegawaian Perangkat Daerah																								
			1 Pengadaan Pakaian Dinas Beserta Atribut Kelengkapannya	Tersedianya Pakaian Dinas beserta Atribut Kelengkapan (Paket)	5 Paket	74.759.607	- Paket	-	1 Paket	17.500.000	1 Paket	16.100.000	- *Paket*	-	- Paket	-			1 Paket	16.100.000	100,00	92,00	1 Paket	16.100.000	20,00	21,54	DKP
			2 Pendidikan dan Pelatihan Pegawai Berdasarkan Tugas dan Fungsi	Terlaksananya Pendidikan dan Pelatihan Pegawai Berdasarkan Tugas dan Fungsi (Orang)	10 Org	115.014.782	- Org	-	- Org	-	- Org	-	- *Org*	-					- Org	-	0,00	0,00	0 Org	-	0,00	0,00	DKP
			3 Bimbingan Teknis Implementasi Peraturan Perundang-Undangan	Terlaksananya Bimbingan Teknis Implementasi Peraturan Perundang-Undangan (Orang)	14 Org	118.288.080	- Org	-	- Org	-	- Org	-	- *Org*	-					- Org	-	0,00	0,00	0 Org	-	0,00	0,00	DKP
			4 Administrasi Umum Perangkat Daerah																-								
			1. Penyediaan Komponen Instalasi Listrik/Penerangan Bangunan Kantor	Tersedianya Komponen Instalasi Listrik/Penerangan Bangunan Kantor	24 Paket	160.669.520	5 Paket	25.659.937	1 Paket	10.076.430	0,25 Paket	10.076.430	- *Paket*	-	- Paket	-	0,75 Paket	-	1 Paket	10.076.430	100,00	100,00	6 Paket	35.736.367	25,00	22,24	DKP
			2. Penyediaan Peralatan dan Perlengkapan Kantor	Tersedianya Peralatan dan Perlengkapan Kantor	24 paket	285.696.352	5 paket	77.911.673	1 paket	35.997.360	- Paket	-	*1,00 Paket*	*35.997.360,00*	- Paket	-	- Paket	-	1 paket	35.997.360	100,00	100,00	6 paket	113.909.033	25,00	39,87	DKP
			3. Penyediaan Peralatan Rumah Tangga	Tersedianya Peralatan Rumah Tangga	24 paket	78.613.163	5 paket	20.673.000	1 paket	4.934.863	1 Paket	4.919.000	- *Paket*	-	- Paket	-	- Paket	-	1 paket	4.919.000	100,00	99,68	5,5 paket	25.592.000	22,92	32,55	DKP
			4. Penyediaan Bahan Logistik Kantor	Tersedianya Bahan Logistik Kantor	24 paket	174.787.083	5 paket	59.041.000	1 paket	25.806.500	- Paket	-	*0,25 Paket*	*5.770.000,00*	- Paket	-	1 Paket	19.996.500	1 paket	25.766.500	100,00	99,85	6 paket	84.807.500	25,00	48,52	DKP
			5. Penyediaan Barang Cetakan dan Penggandaan	Tersedianya Barang Cetakan dan Penggandaan	24 paket	131.308.130	5 paket	38.076.250	1 paket	15.590.000	0 Paket	10.589.800	- *Paket*	-	1 Paket	5.000.200	- Paket	-	1 paket	15.590.000	100,00	100,00	6 paket	53.666.250	25,00	40,87	DKP
			6. Penyediaan Bahan Bacaan dan Peraturan Perundang-undangan	Tersedianya Bahan Bacaan dan Peraturan Perundang-undangan	24 Dok	147.300.563	5 Dok	30.630.000	1 Dok	11.016.000	- Dok	-	*1,00 Dok*	*10.800.000,00*	- Dok	-	- Dok	-	1 Dok	10.800.000	100,00	98,04	6 Dok	41.430.000	25,00	28,13	DKP
			7 Penyediaan Bahan/ Material	Tersedianya Bahan/Material	18 Paket	342.945.000	1 Paket	8.291.875	2 Paket	19.686.250	0,5 Paket	8.722.500	*0,5 Paket*	*2.100.000,00*	1 Paket	5.793.750	- Paket	2.500.000	2 Paket	19.116.250	100,00	97,10	3 Paket	27.408.125	16,67	7,99	DKP
			8. Penyelenggaraan Rapat Koordinasi dan Konsultasi SKPD	Terlaksananya Penyelenggaraan Rapat Koordinasi dan Konsultasi SKPD	90 Lap	514.702.689	13 Lap	76.498.680	1 Lap	55.000.000	0 Lap	14.645.148	*0,25 Lap*	*9.626.200,00*	0 Lap	21.926.450	0 Lap	8.659.000	1 Lap	54.856.798	100,00	99,74	14 Lap	131.355.478	15,56	25,52	DKP
			5 Pengadaan Barang Milik Daerah Penunjang Urusan Pemerintah Daerah																								DKP
			1 Pengadaan Kendaraan Perorangan Dinas atau Kendaraan Dinas Jabatan	Tersedianya Kendaraan Perorangan Dinas atau Kendaraan Dinas Jabatan	1 Unit	50.000.000	- Unit	-	- Unit	-	- Unit	-	- *Unit*	-	- Unit	-	Unit	-	- Unit	-	0,00	0,00	0 Unit	-	0,00	0,00	DKP
			2 Pengadaan Mebel	Tersedianya Mebel	4 Paket	50.000.000	- Paket	-	Paket	-	- Paket	-	- *Paket*	-	- Paket	-	Paket	-	- Paket	-	0,00	0,00	0 Paket	-	0,00	0,00	DKP
			3 Pengadaan Gedung Kantor atau Bangunan Lainnya	Tersedianya Gedung Kantor atau Bangunan Lainnya	1 Unit	95.000.000	- Unit	-	- Unit	-	- Unit	-	- *Unit*	-	- Unit	-	Unit	-	- Unit	-	0,00	0,00	0 Unit	-	0,00	0,00	DKP
			4 Pengadaan Sarana dan Prasarana Gedung Kantor atau Bangunan Lainnya	Tersedianya Sarana dan Prasarana Gedung Kantor atau Bangunan Lainnya	30 Unit	343.632.932	23 Unit	217.378.500	1 Unit	8.500.000	- Unit	-	- *Unit*	-	- Unit	-	1 Unit	8.150.000	1 Unit	8.150.000	100,00	95,88	24 Unit	225.528.500	80,00	65,63	DKP
			6 Penyediaan Jasa Penunjang Urusan Pemerintahan Daerah																								
			1. Penyediaan Jasa Komunikasi, Sumber Daya Air dan Listrik	Tersedianya Jasa Komunikasi, Sumber Daya Air dan Listrik	6 Lap	271.822.909	2 Lap	67.510.579	1 Lap	63.387.370	0,25 Lap	2.193.930	*0,25 Lap*	*11.146.526,00*	0,25 Lap	9.602.447	0,25 Lap	33.845.931	1 Lap	56.788.834	100,00	89,59	3 Lap	124.299.413	50,00	45,73	DKP
			2. Penyediaan Jasa Pelayanan Umum Kantor	Tersedianya Jasa Pelayanan Umum Kantor	6 Lap	365.890.821	2 Lap	97.350.000	1 Lap	46.200.000	0,25 Lap	7.700.000	*0,25 Lap*	*15.400.000,00*	0,25 Lap	11.550.000	0,25 Lap	11.550.000	1 Lap	46.200.000	100,00	100,00	3 Lap	143.550.000	50,00	39,23	DKP
			7 Pemeliharaan Barang Milik Daerah Penunjang Urusan Pemerintahan Daerah																								
			1. Penyediaan Jasa Pemeliharaan, Biaya Pemeliharaan, Pajak, dan Perizinan Kendaraan Dinas Operasional atau Lapangan	Tersedianya Jasa Pemeliharaan, Biaya Pemeliharaan, Pajak dan Perizinan Kendaraan Dinas Operasional atau Lapangan	140 Unit	532.173.128	46 Unit	148.551.286	23 Unit	95.320.400	6 Unit	4.000.000	*6,00 Unit*	*49.036.770,00*	6 Unit	15.948.000	5 Unit	21.895.000	23 Unit	90.879.770	100,00	95,34	69 Unit	239.431.056	49,29	44,99	DKP
			2. Pemeliharaan/Rehabilitasi Gedung Kantor dan Bangunan Lainnya	Terlaksananya Pemeliharaan/Rehabilitasi Gedung Kantor dan Bangunan Lainnya	12 Unit	386.225.865	3 Unit	244.999.000	1 Unit	26.334.000	1 Unit	26.318.000	- *Unit*	-	- Unit	-	- Unit	-	1 Unit	26.318.000	100,00	99,94	4 Unit	271.317.000	33,33	70,25	DKP

No.	Sasaran	Kode	Urusan/Bidang Urusan Pemerintahan Daerah dan Program/Kegiatan	Indikator Kinerja Program (outcome)/ Kegiatan (output)	Target RPJMD Kabupaten pada Tahun 2026 (Akhir Periode RPJMD)		Realiasi Capaian Kinerja RPJMD Kabupaten sampai dengan RKPD Kabupaten Tahun Lalu (n-1)		Target Kinerja dan Anggaran RKPD Kabupaten Tahun Berjalan (Tahun n yang dievaluasi)		Realisasi Kinerja Pada Triwulan								Realisasi Capaian Kinerja dan Anggaran RKPD Kabupaten yang dievaluasi		Tingkat Capaian Kinerja dan Realisasi Anggaran RKPD pada tahun 2023 (%)		Realisassi Kinerja dan Anggaran RPJMD Kabupaten s/d tahun 2026 (Akhir Tahun Pelaksanaan RPJMD Tahun 2026)		Tingkat Capaian Kinerja dan Realisasi Anggaran RPJMD s/d tahun 2023 (%)		Unit Perangkat Daerah Penanggung Jawab
											I		II		III		IV									
					K	Rp	K	Rp	K	Rp	K	Rp	K	Rp	K	Rp	K	Rp	K	Rp	K	Rp	K	Rp	K	Rp	
			3. Pemeliharaan/Rehabilitasi Sarana dan Prasarana Gedung Kantor atau Bangunan Lainnya	Terlaksananya Pemeliharaan/Rehabilitasi Sarana dan Prasarana Gedung Kantor atau Bangunan Lainnya	268 Unit	163.881.891	35 Unit	51.175.000	34 Unit	22.740.000	8 Unit	11.805.000	- *Unit*	-	12 Unit	6.930.000	14 Unit	3.970.000	34 Unit	22.705.000	100,00	99,85	69 Unit	73.880.000	25,75	45,08	DKP
																					100,00	**97,84**			**32,81**	**28,38**	
																					Sangat Tinggi	**Sangat Tinggi**			**Sangat Rendah**	**Sangat Rendah**	
			B. PROGRAM PENGELOLAAN SUMBER DAYA EKONOMI UNTUK KEDAULATAN DAN KEMANDIRIAN PANGAN																								
			1 Penyediaan Infrastruktur dan Seluruh Pendukung Kemandirian Pangan sesuai Kewenangan Daerah Kabupaten/Kota																								
			1 Penyediaan Infrastruktur Lumbung Pangan	Tersedianya Infrastruktur Lumbung Pangan	9 Unit	1.068.000.000	2 Unit	506.918.000	- Unit	-	- Unit	-	- *Unit*	-	- Unit	-	- Unit	-	- Unit	-	0,00	0,00	2 Unit	506.918.000	22,22	47,46	DKP
			2 Penyediaan Infrastruktur Lantai Jemur	Tersedianya Infrastruktur Lantai Jemur	13 Unit	1.608.276.818	6 Unit	948.218.500	3 Unit	440.000.000	- Unit	-	- *Unit*	-	- Unit	-	3 Unit	437.744.503	3 Unit	437.744.503	100,00	99,49	9 Unit	1.385.963.003	69,23	86,18	DKP
			3 Penyediaan Infrastruktur Pendukung Kemandirian Pangan Lainnya	Tersedianya Infrastruktur Pendukung Kemandirian Pangan	12 Unit	1.470.000.000	7 Unit	1.979.677.420	- Unit	-	- Unit	-	- *Unit*	-	- Unit	-	- Unit	-	- Unit	-	0,00	0,00	7 Unit	1.979.677.420	58,33	134,67	DKP
			4 Koordinasi dan Sinkronisasi Penyediaan Infrastruktur Logistik	Terlaksananya Koordinasi dan Sinkronisasi dalam rangka Penyediaan Infrastruktur Logistik	1 Lap	150.000.000	- Lap	-	- Lap	-	- Lap	-	- *Lap*	-	- Lap	-	- Lap	-	- Lap	-	0,00	0,00	0 Lap	-	0,00	0,00	DKP
																					100,00	**99,49**			**37,45**	**67,08**	
																					Sangat Tinggi	**Sangat Tinggi**			**Sangat Rendah**	**Sedang**	
			C. PROGRAM PENINGKATAN DIVERSIFIKASI DAN KETAHANAN PANGAN MASYARAKAT																								
			1 Penyediaan dan Penyaluran Pangan Pokok atau Pangan Lainnya sesuai dengan Kebutuhan Daerah Kabupaten/Kota dalam rangka Stabilisasi Pasokan dan Harga Pangan																								
			1 Penyediaan Informasi Harga Pangan dan Neraca Bahan Makanan	Tersedianya Informasi Harga Pangan dan Neraca Bahan Makanan	6 Lap	425.055.166	1 Lap	12.066.575	1 Lap	30.023.330	0 Lap	16.527.050	*0,25 Lap*	*1.260.000,00*	- Lap	-	1 Lap	11.777.578	1 Lap	29.564.628	100,00	98,47	2 Lap	41.631.203	33,33	9,79	DKP
			2 Penyediaan Pangan Berbasis Sumber Daya Lokal	Tersedianya Pangan Berbasis Sumber Daya Lokal	6 Lap	673.489.000	- Lap	-	1 Lap	250.000.750	- Lap	-	*Lap*	-	- Lap	-	1 Lap	250.000.750	1 Lap	250.000.750	100,00	100,00	1 Lap	250.000.750	16,67	37,12	DKP
			3 Koordinasi, Sinkronisasi dan Pelaksanaan Distribusi Pangan Pokok dan Pangan Lainnya	Koordinasi, Sinkronisasi dan Pelaksanaan Distribusi Pangan Pokok dan Pangan Lainnya	6 Lap	396.312.267	1 Lap	40.362.000	- Lap	-	- Lap	-	*Lap*	-	- Lap	-	- Lap	-	- Lap	-	0,00	0,00	1 Lap	40.362.000	16,67	10,18	DKP
			4 Pemantauan Stok, Pasokan dan Harga Pangan	Terlaksananya Pemantauan Stok, Pasokan dan Harga Pangan	6 Dok	317.000.000	2 Dok	139.057.850	1 Dok	41.215.050	0 Dok	12.486.000	*0,25 Dok*	*21.879.050,00*	1 Dok	6.435.000	- Dok	-	1 keg	40.800.050	100,00	98,99	3 Dok	179.857.900	50,00	56,74	DKP
			5 Pengembangan Kelembagaan dan Jaringan Distribusi Pangan	Pengembangan Kelembagaan dan Jaringan Distribusi Pangan	17 Unit	504.707.212	1 Unit	40.441.000	- Unit	-	- Unit	-	*Unit*	-	- Unit	-	- Unit	-	- unit/ke	-	0,00	0,00	1 Unit	40.441.000	5,88	8,01	DKP
			6 Pengembangan Kelembagaan Usaha Pangan Masyarakat dan Toko Tani Indonesia	Berkembangnya Kelembagaan Usaha Pangan Masyarakat dan Toko Tani Indonesia	6 Unit	485.160.504			- Unit	-	- Unit	-	*Unit*	-	- Unit	-	- Unit	-									
			2 Pengelolaan dan Keseimbangan Cadangan Pangan Kabupaten/Kota																								
			1 Koordinasi dan Sinkronisasi Pengendalian Cadangan Pangan Kabupaten/Kota	Terlaksananya Koordinasi dan Sinkronisasi Pengendalian Cadangan Pangan Kabupaten/Kota	3 Lap	72.000.000	- Lap	-	1 Lap	99.999.800	0 Lap	853.800	- *Lap*	-	- Lap	-	1 Lap	98.750.000	1 Lap	99.603.800	100,00	99,60	1 Lap	99.603.800	33,33	138,34	DKP
			2 Penyusunan Rencana Kebutuhan Pangan Lokal	Tersusunnya Rencana Kebutuhan Pangan Lokal	6 Dok	360.704.686	- Dok	-	1 Dok	100.000.000	- Dok	-	*Dok*	-	0,25 Dok	65.900.000	0,75 Dok	34.079.600	1 Dok	99.979.600	100,00	99,98	1 Dok	99.979.600	16,67	27,72	DKP
			3 Pengadaan Cadangan Pangan Pemerintah Kabupaten/Kota	Tersedianya Cadangan Pangan Pemerintah Kabupaten/Kota	132 Ton	1.681.518.068			- Ton	-	- Ton	-	*Ton*	-	- Ton	-	- Ton	-									DKP
			4 Pemeliharaan Cadangan Pangan Pemerintah Kabupaten/Kota	Terpeliharanya Cadangan Pangan Pemerintah Kabupaten/Kota	125 Ton	108.000.000	- Ton	-	- Ton	-	- Ton	-	*Ton*	-	- Ton	-	- Ton	-	- Ton	-	0,00	0,00	0 Ton	-	0,00	0,00	DKP
			3 Penentuan Harga Minimum Daerah untuk Pangan Lokal yang Tidak Ditetapkan oleh Pemerintah Pusat dan Pemerintah				**- 0**	**-**											- 0	-	0,00	0,00	0 0	-	0,00	0,00	DKP

No.	Sasaran	Kode	Urusan/Bidang Urusan Pemerintahan Daerah dan Program/Kegiatan	Indikator Kinerja Program (outcome)/ Kegiatan (output)	Target RPJMD Kabupaten pada Tahun 2026 (Akhir Periode RPJMD)		Realiasi Capaian Kinerja RPJMD Kabupaten sampai dengan RKPD Kabupaten Tahun Lalu (n-1)		Target Kinerja dan Anggaran RKPD Kabupaten Tahun Berjalan (Tahun n yang dievaluasi)		Realisasi Kinerja Pada Triwulan								Realisasi Capaian Kinerja dan Anggaran RKPD Kabupaten yang dievaluasi		Tingkat Capaian Kinerja dan Realisasi Anggaran RKPD pada tahun 2023 (%)		Realisassi Kinerja dan Anggaran RPJMD Kabupaten s/d tahun 2026 (Akhir Tahun Pelaksanaan RPJMD Tahun 2026)		Tingkat Capaian Kinerja dan Realisasi Anggaran RPJMD s/d tahun 2023 (%)		Unit Perangkat Daerah Penanggung Jawab
											I		II		III		IV									
					K	Rp	K	Rp	K	Rp	K	Rp	K	Rp	K	Rp	K	Rp	K	Rp	K	Rp	K	Rp	K	Rp	
			1 Koordinasi dan Sinkronisasi Penentuan Harga Minimum Pangan Pokok Lokal	Terlaksananya Koordinasi dan Sinkronisasi Penentuan Harga Minimum Pangan Pokok Lokal	6 Lap	272.660.300	1 Lap	42.449.250	- Lap	-	- Lap	-	*Lap*	-					- Lap	-	0,00	0,00	1 Lap	42.449.250	16,67	15,57	DKP
			4 Pelaksanaan Pencapaian Target Konsumsi/Perkapita Tahun sesuai dengan Angka Kecukupuan Gizi				- 0	-											- 0	-	0,00	0,00	0 0	-	0,00	0,00	DKP
			1 Penyusunan dan Penetapan Target Konsumsi Pangan per Kapita per Tahun	Terlaksananya Penyusunan dan Penetapan Target Konsumsi Pangan Per Kapita Per Tahun	6 Dok	238.400.496	1 Dok	20.480.200	- Dok	-	- Dok	-	*Dok*	-	- Dok	-	- Dok	-	- Dok	-	0,00	0,00	1 Dok	20.480.200	16,67	8,59	DKP
			2 Pemberdayaan Masyarakat dalam Penganekaragaman Konsumsi Pangan Berbasis Sumber Daya Lokal	Terlaksananya Pemberdayaan Kelompok Masyarakat dalam Penganekaragaman Konsumsi Pangan Berbasis Sumber Daya	6 Lap	595.307.130	2 Lap	271.118.800	1 Lap	340.004.713	0 Lap	1.550.500	*0,25 Lap*	*74.629.850,00*	0 Lap	1.319.200	0 Lap	262.451.011	1 Lap	339.950.561	100,00	99,98	3 Lap	611.069.361	50,00	102,65	DKP
			3 Koordinasi dan Sinkronisasi Pemantauan dan Evaluasi Konsumsi per Kapita per Tahun	Terlaksananya Koordinasi dan Sinkronisasi Pemantauan dan Evaluasi konsumsi Per Kapita Per Tahun	6 Lap	255.999.000	2 Lap	59.682.253	1 Lap	35.010.625	0 Lap	11.565.600	*0,25 Lap*	*6.685.000,00*	0 Lap	6.660.000	0 Lap	9.296.200	1 Lap	34.206.800	100,00	97,70	3 Lap	93.889.053	50,00	36,68	DKP
																					100,00	**99,25**			**21,85**	**32,24**	
																					Sangat Tinggi	**Sangat Tinggi**			**Sangat Rendah**	**Sangat Rendah**	
			D PROGRAM PENANGANAN KERAWANAN PANGAN																								
			1 Penyusunan Peta Kerentanan dan Ketahanan Pangan Kecamatan																								
			1 Penyusunan, Pemutakhiran dan Analisis Peta Ketahanan dan Kerentanan Pangan	Tersusunnya Pemutakhiran dan Analisis Peta Ketahanan dan Kerentanan Pangan (Dokumen)	3 Dok	120.000.050	1 Dok	37.547.350	- Dok	-	- Dok	-	- Dok	-	- Dok	-			- Dok	-	0,00	0,00	1 Dok	37.547.350	33,33	31,29	DKP
			2 Penanganan Kerawanan Pangan Kewenangan Kabupaten/Kota																								
			1 Koordinasi dan Sinkronisasi Penanganan Kerawanan Pangan Kabupaten/Kota	Terlaksananya Koordinasi dan Sinkronisasi Penanganan Kerawanan Pangan Kabupaten/Kota (Laporan)	6 Lap	572.000.000	1 Lap	155.950.550	- Lap	-	- Lap	-	- Lap	-	- Lap	-			- Lap	-	0,00	0,00	1 Lap	155.950.550	16,67	27,26	DKP
			2 Pelaksanaan Pengadaan, Pengelolaan, dan Penyaluran Cadangan Pangan pada Kerawanan Pangan yang Mencakup dalam 1 (satu) Daerah Kabupaten/Kota	Terlaksananya Pengadaan, Pengelolaan, dan Penyaluran Cadangan Pangan pada Kerawanan Pangan yang Mencakup dalam 1 (Satu) Daerah Kabupaten/Kota (Dokumen)	6 Dok	350.000.400	1 Dok	39.870.700	1 Dok	63.828.604	- Dok	-	- Dok	-	1 Dok	63.828.604			1 Dok	63.828.604	100,00	100,00	2 Dok	103.699.304	33,33	29,63	DKP
									1 Dok	63.828.604	- Dok	-									**100,00**	**100,00**			**27,78**	**29,39**	
																					Sangat Tinggi	**Sangat Tinggi**			**Sangat Rendah**	**Sangat Rendah**	
			E PROGRAM PENGAWASAN KEAMANAN PANGAN																								
			1 Pelaksanaan Pengawasan Keamanan Pangan Segar Daerah Kabupaten/Kota																								
			1 Penguatan Kelembagaan Keamanan Pangan Segar Daerah Kabupaten/Kota	Menguatnya Kelembagaan Keamanan Pangan Segar Daerah Kabupaten/Kota	6 Dok	482.407.255	2 Dok	176.022.475	4 Dok	35.001.750	0 Dok	1.519.750	- Dok	-	3 Dok	14.640.000	1 Dok	18.398.200	4 Dok	34.557.950	93,75	98,73	5,75 Dok	210.580.425	95,83	43,65	DKP
			2 Sertifikasi Keamanan Pangan Segar Asal Tumbuhan Daerah Kabupaten/Kota	Tersertifikasinya Pangan Segar Asal Tumbuhan Daerah Kabupaten/Kota	18 Sertifik	309.000.375	- Sertifik	-	- Sertifi	-	- Sert	-	Sert	-	- Sert	-	- Sert	-	- Sertifi	-	0,00	0,00	0 Sertifi	-	0,00	0,00	DKP
			3 Registrasi Keamanan Pangan Segar Asal Tumbuhan Daerah Kabupaten/Kota	Teregistrasinya Keamanan Pangan Segar Asal Tumbuhan Daerah Kabupaten/Kota	6 Dok	291.976.000	1 Dok	37.172.500	1 Dok	100.000.475	0 Dok	2.108.225	- Dok	-	1 Dok	89.993.250	0 Dok	6.000.000	1 Dok	98.101.475	100,00	98,10	2 Dok	135.273.975	33,33	46,33	DKP
			4 Penyediaan Sarana dan Prasarana Pengujian Mutu dan Keamanan Pangan Segar Asal Tumbuhan Daerah Kabupaten/Kota	Tersedianya Sarana dan Prasarana Pengujian Mutu dan Keamanan Pangan Segar Asal Tumbuhan Daerah Kabupaten/Kota	6 Dok	196.410.669	1 Dok	11.936.715	- Dok	-	- Dok	-	Dok	-	Dok	-	Dok	-	- Dok	-	0,00	0,00	1 Dok	11.936.715	16,67	6,08	DKP
																					96,88	**98,42**			**36,46**	**24,01**	

No.	Sasaran	Kode	Urusan/Bidang Urusan Pemerintahan Daerah dan Program/Kegiatan	Indikator Kinerja Program (outcome)/ Kegiatan (output)	Target RPJMD Kabupaten pada Tahun 2026 (Akhir Periode RPJMD)		Realiasi Capaian Kinerja RPJMD Kabupaten sampai dengan RKPD Kabupaten Tahun Lalu (n-1)		Target Kinerja dan Anggaran RKPD Kabupaten Tahun Berjalan (Tahun n yang dievaluasi)		Realisasi Kinerja Pada Triwulan								Realisasi Capaian Kinerja dan Anggaran RKPD Kabupaten yang dievaluasi		Tingkat Capaian Kinerja dan Realisasi Anggaran RKPD pada tahun 2023 (%)		Realisassi Kinerja dan Anggaran RPJMD Kabupaten s/d tahun 2026 (Akhir Tahun Pelaksanaan RPJMD Tahun 2026)		Tingkat Capaian Kinerja dan Realisasi Anggaran RPJMD s/d tahun 2023 (%)		Unit Perangkat Daerah Penanggung Jawab
											I		II		III		IV									
					K	Rp	K	Rp	K	Rp	K	Rp	K	Rp	K	Rp	K	Rp	K	Rp	K	Rp	K	Rp	K	Rp	
																							Sangat Tinggi	Sangat Tinggi			Sangat Rendah	Sangat Rendah	
																					4.480.929.591							
																							99,38	99,00			31,27	36,22	
																							Sangat Tinggi	Sangat Tinggi			Sangat Rendah	Sangat Rendah	
			DINAS LINGKUNGAN HIDUP																									
			A PROGRAM PENUNJANG URUSAN PEMERINTAHAN DAERAH KABUPATEN/KOTA	**Persentase Tingkat Tertib Administrasi Layanan Pemerintahan**																								
			I Perencanaan, Penganggaran, dan Evaluasi Kinerja Perangkat Daerah	**Persentase Pelaksanaan**																								
			1 Penyusunan Dokumen Perencanaan Perangkat Daerah	Jumlah dokumen perencanaan	dok		dok		3 dok	22.278.525	dok	-	dok	-	dok	-	3 dok	21.300.214	3 dok	21.300.214	100,00	95,61	3 dok	21.300.214	0,00	0,00	DLH
			I Administrasi Keuangan Perangkat Daerah	**Persentase Pelaksanaan**																								
			1 Penyediaan Gaji dan Tunjangan ASN	Jumlah orang yang menerima gaji dan tunjangan ASN	288 orang	24.934.587.289	93 orang	7.895.263.760	47 orang	4.553.480.380	46 orang	1.006.970.229	46 orang	1.487.089.316	46 orang	951.528.330	46 orang	1.003.156.622	46 orang	4.448.744.497	97,87	97,70	139 orang	12.344.008.257	48,26	49,51	DLH
			II Administrasi Kepegawaian Perangkat Daerah	**Persentase Pelaksanaan Administrasi Kepegawaian Perangkat Daerah**																								
			1 Pengadaan Pakaian Dinas Beserta Atribut Kelengkapannya	Pakaian dinas beserta atribut kelengkapannya yang diadakan	6 paket	749.960.125	2 paket	179.657.000	1 paket	202.454.500	paket	11.250.000	paket	19.350.000	- paket	-	1 paket	168.815.000	1 paket	199.415.000	100,00	98,50	3 paket	379.072.000	50,00	50,55	DLH
			III Administrasi Umum Perangkat Daerah	**Persentase Pelaksanaan Administrasi Umum Perangkat Daerah**																								
			1 Penyediaan Komponen Instalasi Listrik/Pererangan Bangunan Kantor	Jumlah paket komponen instalasi listrik/penerangan bangunan kantor yang disediakan	6 paket	136.483.635	2 paket	40.353.700	1 paket	21.970.625	paket	3.426.000	paket	-	paket	2.362.500	1 paket	15.455.500	1 paket	21.244.000	100,00	96,69	3 paket	61.597.700	50,00	45,13	DLH
			2 Penyediaan Peralatan dan Perlengkapan Kantor	Jumlah Paket Peralatan dan Perlengkapan Kantor	6 paket	288.400.811	2 paket	92.589.750	1 paket	49.997.000	paket	23.424.250	paket	-	1 paket	23.218.000		-	1 paket	46.642.250	100,00	93,29	3 paket	139.232.000	50,00	48,28	DLH
			3 Penyediaan Peralatan Rumah Tangga	Jumlah Paket Peralatan Rumah Tangga yang Disediakan	6 paket	487.415.980	2 paket	58.941.000	1 paket	59.948.250	paket	-		-	1 paket	59.439.850		-	1 paket	59.439.850	100,00	99,15	3 paket	118.380.850	50,00	24,29	DLH
			4 Penyediaan Bahan Logistik Kantor	Jumlah Paket Bahan Logistik Kantor yang Disediakan	6 Paket	325.556.100	2 Paket	83.846.900	1 Paket	74.999.000	Paket	5.726.500	Paket	30.383.750	Paket	17.610.000	1 paket	20.022.500	1 Paket	73.742.750	100,00	98,32	3 Paket	157.589.650	50,00	48,41	DLH
			5 Penyediaan Barang Cetakan dan Penggandaan	Jumlah Paket Barang Cetakan dan Penggandaan yang Disediakan	6 paket	176.362.964	2 paket	46.862.794	1 paket	36.375.475	paket	7.552.750	Paket	843.750	Paket	5.917.500	1 paket	11.593.500	1 paket	25.907.500	100,00	71,22	3 paket	72.770.294	50,00	41,26	DLH
			6 Penyediaan Bahan Bacaan dan Peraturan Perundang-undangan	Jumlah Dokumen Bahan Bacaan dan Peraturan Perundang-undangan yang Disediakan	1 Dok	61.219.054	2 Dok	19.374.000	1 Dok	9.945.000	Dok	2.630.000	1 Dok	7.210.000	Dok	-	Dok	-	1 Dok	9.840.000	100,00	98,94	3 Dok	29.214.000	300,00	47,72	DLH
			7 Penyelenggaraan Rapat Koordinasi dan Konsultasi SKPD	Jumlah Laporan Penyelenggaraan Rapat Koordinasi dan Konsultasi SKPD	420 Laporan	752.233.250	69 Laporan	286.601.750	67 Laporan	261.410.000	Laporan	54.474.497	Laporan	29.082.970	Laporan	67.974.306	67 Laporan	106.836.908	67 Laporan	258.368.681	100,00	98,84	136 Laporan	544.970.431	32,38	72,45	DLH
			IV Pengadaan Barang Milik Daerah Penunjang Urusan Pemerintah Daerah	**Tersedianya Barang Milik Daerah Penunjang Urusan Pemerintah Daerah**																								
			1 Pengadaan Alat Besar	Jumlah Alat Besar yang Disediakan	1 unit	1.552.500.000	1 unit	1.552.100.000	6 unit	244.760.000							6 unit	235.390.000	6 unit	235.390.000	100,00	96,17	7 unit	1.787.490.000	700,00	115,14	DLH
			2 Pengadaan Kendaraan Dinas Operasional atau Lapangan	Jumlah Unit Kendaraan Dinas Operasional atau	20 unit	4.940.743.741		-	1 unit	50.000.000		-	-	-	-	-	1 unit	46.393.000	1 unit	46.393.000	100,00	92,79	1 unit	46.393.000	5,00	0,94	DLH
			2 Pengadaan Kendaraan perorangan dinas atau kendaraan dinas jabatan	Jumlah unit kendaraan perorangan dinas atau kendraan dinas jabatan	1 unit	620.000.000	0 unit	-											- unit	-	0,00	0,00	0 unit	-	0,00	0,00	DLH
			3 Pengadaan Mebel	Jumlah paket mebel yang disediakan	1 unit	452.191.260		-	1 unit	133.464.900		-		-	1 unit	133.464.900		-	1 unit	133.464.900	100,00	100,00	1 unit	133.464.900	100,00	29,52	DLH

No.	Sasaran	Kode	Urusan/Bidang Urusan Pemerintahan Daerah dan Program/Kegiatan	Indikator Kinerja Program (outcome)/ Kegiatan (output)	Target RPJMD Kabupaten pada Tahun 2026 (Akhir Periode RPJMD)		Realiasi Capaian Kinerja RPJMD Kabupaten sampai dengan RKPD Kabupaten Tahun Lalu (n-1)		Target Kinerja dan Anggaran RKPD Kabupaten Tahun Berjalan (Tahun n yang dievaluasi)		Realisasi Kinerja Pada Triwulan								Realisasi Capaian Kinerja dan Anggaran RKPD Kabupaten yang dievaluasi		Tingkat Capaian Kinerja dan Realisasi Anggaran RKPD pada tahun 2023 (%)		Realisassi Kinerja dan Anggaran RPJMD Kabupaten s/d tahun 2026 (Akhir Tahun Pelaksanaan RPJMD Tahun 2026)		Tingkat Capaian Kinerja dan Realisasi Anggaran RPJMD s/d tahun 2023 (%)		Unit Perangkat Daerah Penanggung Jawab
											I		II		III		IV									
					K	Rp	K	Rp	K	Rp	K	Rp	K	Rp	K	Rp	K	Rp	K	Rp	K	Rp	K	Rp	K	Rp	
			4 Pengadaan Sarana dan Prasarana Gedung Kantor atau Bangunan Lainnya	Jumlah Unit Sarana dan Prasarana Gedung Kantor atau Bangunan Lainnya yang Disediakan	34 unit	677.873.078	23 unit	203.003.400	30 unit	340.167.300	0 unit	173.550.000	unit	-	unit	-	30 unit	158.125.000	30 unit	331.675.000	100,00	97,50	53 unit	534.678.400	155,88	78,88	DLH
			V Penyediaan Jasa Penunjang Urusan Pemerintahan Daerah	**Jasa Penunjang Urusan Pemerintah Daerah yang disediakan**																							
			1 Penyediaan Jasa Surat Menyurat	Jumlah Laporan Penyediaan Jasa Surat Menyurat	2325 laporan	8.600.000	990 laporan	2.220.000	510 laporan	1.500.000	0 Laporan	500.000		-	510 Laporan	750.000		-	510 laporan	1.250.000	100,00	83,33	1500 laporan	3.470.000	64,52	40,35	DLH
			2 Penyediaan Jasa Komunikasi, Sumber Daya Air dan Listrik	Jumlah Laporan Penyediaan Jasa Komunikasi, Sumber Daya Air dan Listrik yang disediakan	12 Laporan	608.149.577	4 Laporan	243.950.099	2 Laporan	250.004.350	1 Laporan	51.215.531	Laporan	33.798.836	Laporan	40.527.925	1 Laporan	40.077.825	2 Laporan	165.620.117	100,00	66,25	6 Laporan	409.570.216	50,00	67,35	DLH
			3 Penyediaan Jasa Pelayanan Umum Kantor	Jumlah laporan Penyediaan Jasa Pelayanan Umum Kantor yang Disediakan	30 Laporan	18.568.917.259	6 Laporan	5.961.835.923	5 Laporan	6.785.041.920	1 Laporan	1.634.988.694	1 Laporan	1.165.443.046	1 Laporan	1.678.693.484	2 Laporan	2.253.217.454	5 Laporan	6.732.342.678	100,00	99,22	11 Laporan	12.694.178.601	36,67	68,36	DLH
			VI Pemeliharaan Barang Milik Daerah Penunjang Urusan Pemerintahan Daerah	**Barang Milik Daerah (BMD) Penunjang Urusan Pemerintah Daerah yang dipelihara**																							
			1 Penyediaan Jasa Pemeliharaan, Biaya Pemeliharaan dan Pajak Kendaraan Perorangan Dinas atau Kendaraan Dinas Jabatan	Jumlah Kendaraan Perorangan Dinas atau Kendaraan Dinas Jabatan yang Dipelihara dan Dibayarkan Pajaknnya	148 unit	1.299.542.815	25 unit	261.051.869	25 unit	542.498.500	5 Unit	69.410.468	5 Unit	121.191.082	5 Unit	105.757.790	10 Unit	**177.924.833**	25 unit	474.284.173	100,00	87,43	50 unit	735.336.042	33,78	56,58	DLH
			2 Penyediaan Jasa Pemeliharaan, Biaya Pemeliharaan, Pajak, dan Perizinan Kendaraan Dinas Operasional atau Lapangan	Jumlah Kendaraan Dinas Operasional atau Lapangan yang Dipelihara dan Dibayarkan Pajak dan Perizinannya	61 unit	2.530.063.400	112 unit	6.261.498.361	58 unit	5.274.883.516	10 Unit	911.537.675	10 Unit	1.331.873.845	10 Unit	1.011.865.007	28 unit	1.354.371.635	58 unit	4.609.648.162	100,00	87,39	170 unit	10.871.146.523	278,69	429,68	DLH
			3 Pemeliharaan Peralatan dan Mesin Lainnya	Jumlah Peralatan dan Mesin Lainnya yang Dipelihara	345 unit	217.640.100	49 unit	62.180.000	26 unit	36.550.000	0 Unit	-	5 unit	4.910.000	5 unit	9.800.000	16 unit	21.390.000	26 unit	36.100.000	100,00	98,77	75 unit	98.280.000	21,74	45,16	DLH
			4 Pemeliharaan/Rehabilitasi Gedung Kantor dan Bangunan Lainnya	Jumlah Gedung Kantor dan Bangunan Lainnya yang Dipelihara/Direhabilitasi	2 unit	1.621.742.800	4 unit	986.414.500	3 unit	300.644.000	0 Unit	-		-	1 unit	88.500.942	2 unit	208.922.195	3 unit	297.423.137	100,00	98,93	7 unit	1.283.837.637	350,00	79,16	DLH
																					99,90	**93,15**			**145,70**	**84,63**	
																					Sangat Tinggi	**Sangat Tinggi**			**Sangat Tinggi**	**Tinggi**	
			B PROGRAM																								
			I PERENCANAAN LINGKUNGAN HIDUP	Persentase Rekomendasi Hasil Kajian yang ditindaklanjuti																							
			Penyelenggaraan Kajian lingkungan hidup startegis (KLHS) Kabupaten/Kota	Kajian lingkungan hidup strategis (KLHS) yang diselenggarakan																							
			1 Pembuatan dan pelaksanaan KLHS untuk KRP yang berpotensi menimbulkan dampak/resiko lingkungan hidup	Jumlah dokumen KLHS KRP Kabupaten/Kota yang berpotensi menimbulkan dampak/resiko lingkungan hidup yang disusun	1 dok	970.000.000		-	1 dok	284.840.215	dok	49.618.075	dok	11.588.800	1 dok	31.107.500		156.253.710	1 dok	248.568.085	100,00	87,27	1 dok	248.568.085	100,00	25,63	DLH
																					100,00	**87,27**			**100,00**	**25,63**	DLH
																					Sangat Tinggi	**Tinggi**			**Sangat Tinggi**	**Sangat Rendah**	
			B PROGRAM PENGENDALIAN	**Persentase Penurunan**																							
			I Pencegahan Pencemaran dan/atau Kerusakan Lingkungan Hidup Kabupaten/Kota	**Cakupan Pencegahan Pencemaran dan Kerusakan Terhadap Sumber**																							
			1 Koordinasi, Sinkronisasi dan Pelaksanaan Pencegahan Pencemaran Lingkungan Hidup Dilaksanakan terhadap Media Tanah, Air, Udara, dan Laut	Jumlah Dokumen Uji Kualitas Lingkungan Hidup Dilaksanakan Terhadap Media Tanah, Air, Udara , dan Laut	15 Dok	1.093.104.200	6 Dok	1.492.421.416	1 Dok	587.383.641	Dok	34.505.200	1 Dok	45.385.200	Dok	64.848.950		366.701.976	1 Dok	511.441.326	100,00	87,07	7 Dok	2.003.862.742	46,67	183,32	DLH

No.	Sasaran	Kode	Urusan/Bidang Urusan Pemerintahan Daerah dan Program/Kegiatan	Indikator Kinerja Program (outcome)/ Kegiatan (output)	Target RPJMD Kabupaten pada Tahun 2026 (Akhir Periode RPJMD)		Realisasi Capaian Kinerja RPJMD Kabupaten sampai dengan RKPD Kabupaten Tahun Lalu (n-1)		Target Kinerja dan Anggaran RKPD Kabupaten Tahun Berjalan (Tahun n yang dievaluasi)		Realisasi Kinerja Pada Triwulan								Realisasi Capaian Kinerja dan Anggaran RKPD Kabupaten yang dievaluasi		Tingkat Capaian Kinerja dan Realisasi Anggaran RKPD pada tahun 2023 (%)		Realisasi Kinerja dan Anggaran RPJMD Kabupaten s/d tahun 2026 (Akhir Tahun Pelaksanaan RPJMD Tahun 2026)		Tingkat Capaian Kinerja dan Realisasi Anggaran RPJMD s/d tahun 2023 (%)		Unit Perangkat Daerah Penanggung Jawab
											I		II		III		IV									
					K	Rp	K	Rp	K	Rp	K	Rp	K	Rp	K	Rp	K	Rp	K	Rp	K	Rp	K	Rp	K	Rp	
			2 Koordinasi, sinkronisasi dan pelaksanaan pengendalian emisi gas rumah kaca, mitigasi dan adaptasi perubahan iklim	Jumlah dokumen hasil koordinasi dan sinkronisasi inventarisasi gas rumah kaca dari sektor lingkungan yang dilaksanakan	1 dok	151.355.215		-	1 dok	24.999.875		-		-	1 Dok	3.757.200		15.551.700	1 dok	19.308.900	100,00	77,24	1 dok	19.308.900	100,00	12,76	DLH
			2 Pengelolaan Laboratorium Lingkungan Hidup Kabupaten/Kota	Jumlah Pengambilan Contoh Uji, Pengujian Parameter Kualitas Lingkungan dan Dokumen Mutu yang Dilaksanakan	92.625 Parameter	9.309.058.264	35.270 Param	5.269.336.159	18.045 Parameter	2.561.688.449	Param	56.606.380		309.173.875		1.188.207.564	18.045 Parameter	954.780.115	18.045 Param	2.508.767.934	100,00	97,93	53315 Param	7.778.104.093	57,56	83,55	DLH
			II Penanggulangan Pencemaran dan/atau Kerusakan Lingkungan Hidup Kabupaten/Kota	**Jumlah sarana penanggulangan dan/atau kerusakan lingkungan hidup Kabupaten/Kota**																							
			1 Pemberian Informasi Peringatan Pencemaran dan/atau Kerusakan Lingkungan Hidup pada Masyarakat	Jumlah Laporan Sosialisasi Informasi Peringatan Pencemaran dan/atau Kerusakan Lingkungan Hidup pada Masyarakat di Kabupaten/Kota yang Dilaksanakan	30 Laporan	389.680.247	10 Lapora	68.272.225											- Lapora	-	0,00	0,00	10 Lapor	68.272.225	33,33	17,52	DLH
			2 Penghentian Pencemaran dan/atau Kerusakan Lingkungan Hidup	Jumlah Sumber Pencemar dan/atau Kerusakan Lingkungan Hidup yang Dihentikan	125 titik	288.500.555	0 titik	-											- titik	-	0,00	0,00	0 titik	-	0,00	0,00	DLH
																					100,00	**87,41**			**59,39**	**74,29**	DLH
																					Sangat Tinggi	**Tinggi**			**Rendah**	**Sedang**	
			C PROGRAM PENGELOLAAN KEANEKARAGAMAN HAYATI	**Persentase Ruang Terbuka Hijau**																							
			I Pengelolaan Keanekaragaman Hayati Kabupaten/Kota	**Keanekaragaman Hayati Kabupaten/Kota yang dikelola**																							
			1 Pengelolaan Ruang Terbuka Hijau (RTH)	Luas RTH yang Dikelola Lingkup Kewenangan Kabupaten/Kota	75 Paket	7.695.209.500	15 Paket	2.117.668.867	15 Paket	1.956.102.625	1 Paket	45.368.600		105.736.500	1 paket	652.006.190	13 Paket	1.131.431.000	15 Paket	1.934.542.290	100,00	98,90	30 Paket	4.052.211.157	40,00	52,66	DLH
																					100,00	**98,90**			**40,00**	**52,66**	
																					Sangat Tinggi	**Sangat Tinggi**			**Sangat Rendah**	**Rendah**	
			D PROGRAM PENGENDALIAN BAHAN BERBAHAYA DAN BERACUN (B3) DAN LIMBAH BAHAN BERBAHAYA BERACUN (LIMBAH B3)	**Persentase Pengelolaan B3 yang diawasi**																							
			I Pengumpulan Limbah B3 dalam 1 (satu) Daerah Kabupaten/Kota	**Tersedianya TPS Limbah B3**																							
			1 Koordinasi dan Sinkronisasi Pengelolaan Limbah B3 dengan Pemerintah Provinsi dalam Rangka Pengangkutan, Pemanfaatan, Pengolahan, dan/atau Penimbunan	Jumlah Dokumen Hasil Koordinasi & Sinkronisasi Pengelolaan Limbah B3 dengan Pemerintah dan Pemerintah Provinsi dalam rangka Pengangkutan, Pemanfaatan, Pengolahan, dan/atau Penimbunan yang Bukan Menjadi Kewenangan Pemda Kabupaten/Kota serta Pelaksanaan Pengumpulan dan Penyimpanan sementara Limbah B3 yang Sesuai dengan Kewenangannya	1 Dok	185.437.100	1 Dok	24.895.600	1 Dok	54.967.750	0 Dokum	4.360.000		1.089.000		19.576.800	1 dok	29.755.600	1 Dok	54.781.400	100,00	99,66	2 Dok	79.677.000	200,00	42,97	DLH
																					100,00	**99,66**			**200,00**	**42,97**	DLH

No.	Sasaran	Kode	Urusan/Bidang Urusan Pemerintahan Daerah dan Program/Kegiatan	Indikator Kinerja Program (outcome)/ Kegiatan (output)	Target RPJMD Kabupaten pada Tahun 2026 (Akhir Periode RPJMD)		Realiasi Capaian Kinerja RPJMD Kabupaten sampai dengan RKPD Kabupaten Tahun Lalu (n-1)		Target Kinerja dan Anggaran RKPD Kabupaten Tahun Berjalan (Tahun n yang dievaluasi)		Realisasi Kinerja Pada Triwulan								Realisasi Capaian Kinerja dan Anggaran RKPD Kabupaten yang dievaluasi		Tingkat Capaian Kinerja dan Realisasi Anggaran RKPD pada tahun 2023 (%)		Realisassi Kinerja dan Anggaran RPJMD Kabupaten s/d tahun 2026 (Akhir Tahun Pelaksanaan RPJMD Tahun 2026)		Tingkat Capaian Kinerja dan Realisasi Anggaran RPJMD s/d tahun 2023 (%)		Unit Perangkat Daerah Penanggung Jawab
											I		II		III		IV									
					K	Rp	K	Rp	K	Rp	K	Rp	K	Rp	K	Rp	K	Rp	K	Rp	K	Rp	K	Rp	K	Rp	
																							Sangat Tinggi	**Sangat Tinggi**			**Sangat Tinggi**	**Sangat Rendah**	
			E PROGRAM PEMBINAAN DAN PENGAWASAN TERHADAP IZIN LINGKUNGAN DAN IJIN PERLINDUNGAN DAN PENGELOLAAN LINGKUNGAN HIDUP	Persentase Usaha dan/atau Kegiatan berizin Lingkungan dan PPLH yang dibina																						
			I Pembinaan dan Pengawasan terhadap Usaha dan/atau Kegiatan yang Izin Lingkungan dan Izin PPLH diterbitkan oleh Pemerintah Daerah Kabupaten/Kota	**Cakupan Pembinaan dan Pengawasan Terhadap Pelaku Usaha yang Mempunyai Izin Lingkungan dan PPLH**																						
			1 Pengembangan Kapasitas Pejabat Pengawas Lingkungan Hidup	Jumlah Rekomendasi dan/atau Persetujuan Teknis, Persetujuan Lingkungan, dan Surat Kelayakan Opersi yang Diberikan	5 Orang	30.700.000	0 Orang	-											- Orang	-	0,00	0,00	0 Orang	-	0,00	0,00	DLH
																					0,00	**0,00**			**0,00**	**0,00**	
																					Sangat Rendah	**Sangat Rendah**			**Sangat Rendah**	**Sangat Rendah**	
			F PROGRAM PEMBINAAN DAN PENGAWASAN TERHADAP IZIN LINGKUNGAN DAN IJIN PERLINDUNGAN DAN PENGELOLAAN LINGKUNGAN HIDUP	**Persentase Usaha dan/atau Kegiatan berizin Lingkungan dan PPLH yang dibina**																						
			I Pembinaan dan Pengawasan terhadap Usaha dan/atau Kegiatan yang Izin Lingkungan dan Izin PPLH diterbitkan oleh Pemerintah Daerah Kabupaten/Kota	**Cakupan Pembinaan dan Pengawasan Terhadap Pelaku Usaha yang Mempunyai Izin Lingkungan dan PPLH**																						
			1 Fasilitasi pemenuhan ketentuan dan kewajiban izin lingkungan dan/atau izin PPLH	Jumlah Rekomendasi dan/atau Persetujuan Teknis, Persetujuan Lingkungan, dan Surat Kelayakan Opersi yang Diberikan	171 dok	165.362.510			6 dok	99.999.862		17.266.600			3 dok	33.312.200	3 dok	48.979.112	6 dok	99.557.912	100,00	99,56	6 Kasus	99.557.912	3,51	60,21	DLH
			2 Pengawasan usaha dan/atau kegiatan yang izin lingkungan hidup, izin PPLH yang diterbitkan oleh pemerintah daerah kabupaten/kota	Jumlah laporan dari usaha dan/atau kegiatan yang diawasi izin lingkungan, persetujuan lingkungan, surat kelayakan operasi oloh pemerintah daerah kabupaten/kota	138 laporan	163.132.650	0 0	-	1 laporan	29.999.820	0 Orang	4.956.200		975.850		6.155.200	1 laporan	17.365.624	1 laporan	29.452.874	100,00	98,18	1 Kasus	29.452.874	0,72	18,05	DLH
																					100,00	**98,87**			**2,12**	**39,13**	
																					Sangat Tinggi	**Sangat Tinggi**			**Sangat Rendah**	**Sangat Rendah**	
			F PROGRAM PENINGKATAN PENDIDIKAN, PELATIHAN DAN PENYULUHAN LINGKUNGAN HIDUP UNTUK MASYARAKAT	**Persentase SDM Bidang Lingkungan Hidup yang kompeten**																						
			I Penyelenggaraan Pendidikan, Pelatihan, dan Penyuluhan Lingkungan Hidup untuk Lembaga Kemasyarakatan Tingkat Daerah Kabupaten/Kota	Jumlah Pendidikan, Pelatihan, dan Penyuluhan Lingkungan Hidup untuk Lembaga Kemasyarakatan Tingkat Daerah Kabupaten/Kota yang diselenggarakan																						
			1 Peningkatan Kapasitas dan Kompetensi Sumber Daya Manusia Bidang Lingkungan Hidup untuk Lembaga Kemasyarakatan	Jumlah Lembaga/kelompok Masyarakat/ Institusi yang Terdaftar yang meningkat Kapasitas dan Kompetensinya Terkait PPLH	408 lembaga	489.177.050	41 lembaga	87.465.900	41 lembaga	164.999.645	0 lembaga	-		1.981.850		81.187.500	41 lembaga	77.277.220	41 lembaga	160.446.570	100,00	97,24	82 Kasus	247.912.470	20,10	50,68	DLH
			2 Pendampingan Gerakan Peduli Lingkungan Hidup	Jumlah Pendampingan Pembinaan Gerakan Peduli dan Berbudaya Lingkungan Hidup yang Dilaksanakan	12 Keg	399.008.505	2 Kasus	16.614.000	2 Keg	99.986.715	0 Keg	6.630.000		18.323.450		7.500.000	2 Keg	19.076.570	2 Keg	51.530.020	100,00	51,54	4 Kasus	68.144.020	33,33	17,08	DLH

No.	Sasaran	Kode	Urusan/Bidang Urusan Pemerintahan Daerah dan Program/Kegiatan	Indikator Kinerja Program (outcome)/ Kegiatan (output)	Target RPJMD Kabupaten pada Tahun 2026 (Akhir Periode RPJMD)		Realiasi Capaian Kinerja RPJMD Kabupaten sampai dengan RKPD Kabupaten Tahun Lalu (n-1)		Target Kinerja dan Anggaran RKPD Kabupaten Tahun Berjalan (Tahun n yang dievaluasi)		Realisasi Kinerja Pada Triwulan								Realisasi Capaian Kinerja dan Anggaran RKPD Kabupaten yang dievaluasi		Tingkat Capaian Kinerja dan Realisasi Anggaran RKPD pada tahun 2023 (%)		Realisasi Kinerja dan Anggaran RPJMD Kabupaten s/d tahun 2026 (Akhir Tahun Pelaksanaan RPJMD Tahun 2026)		Tingkat Capaian Kinerja dan Realisasi Anggaran RPJMD s/d tahun 2023 (%)		Unit Perangkat Daerah Penanggung Jawab
											I		II		III		IV									
					K	Rp	K	Rp	K	Rp	K	Rp	K	Rp	K	Rp	K	Rp	K	Rp	K	Rp	K	Rp	K	Rp	
			3 Penyelenggaraan penyuluh dan kampanye lingkungan hidup	Jumlah masyarakat/kelompok masyarakat/ pelaku usaha/kegiatan yang terlibat	350 dok	399.008.505	0	-	2 Keg	59.999.636	0 Keg	200.000		150.000		38.090.050	2 Keg	7.023.348	2 dok	45.463.398	100,00	75,77	2 Kasus	45.463.398	0,57	11,39	DLH
																					100,00	**74,85**			**27,00**	**39,58**	
																					Sangat Tinggi	**Sedang**			**Sangat Rendah**	**Sangat Rendah**	
			H PROGRAM PENANGANAN PENGADUAN LINGKUNGAN HIDUP	**Persentase aduan masyarakat di bidang perlindungan dan pengelolaan lingkungan hidup (PPLH) yang diselesaikan**																							
			Penyelesaian pengaduan masyarakat di bidang perlindungan dan pengelolaan lingkungan hidup PPLH)	**Pengaduan masyarakat di bidang perlindungan dan pengelolaan lingkungan hidup (PPLH) Kabupaten/Kota yang diselesaikan**																							
			Pengelolaan Pengaduan Masyarakat terhadap PPLH Kabupaten/Kota	Jumlah Pengaduan masyarakat terhadap PPLH Kabupaten/Kota yang di tindaklanjuti/ditangani	90 dok	122.984.620			1 dok	19.999.933		3.505.000		1.428.350		1.400.000	1 dok	7.128.520	1 dok	13.461.870	100,00	67,31	1 Kasus	13.461.870	1,11	10,95	DLH
																					100,00	**67,31**			**1,11**	**10,95**	
																					Sangat Tinggi	**Sedang**			**Sangat Rendah**	**Sangat Rendah**	
			G PROGRAM PENGELOLAAN PERSAMPAHAN	**Persentase cakupan area pelayanan persampahan**																							
			I Pengelolaan Sampah	Persentase Pengelolaan Sampah																							
			1 Penyusunan Kebijakan dan Strategi Daerah Pengelolaan Sampah Kabupaten/Kota	Jumlah dokumen Kebijakan dan Strategi Daerah Pengelolaan Sampah Kabupaten/Kota yang Disusun dan Ditetapkan	1 dokumen	100.000.000	1 dokum	98.040.750	dokumen	-	dokumen	-		-		-		-	- dokum	-	0,00	0,00	1 dokum	98.040.750	100,00	98,04	DLH
			2 Pengurangan Sampah dengan melakukan Pembatasan, Pendauran Ulang dan Pemanfaatan Kembali	Jumlah Laporan Hasil Pengurangan Sampah dengan Melakukan Pembatasan, Pendauran Ulang dan Pemanfaatan Kembali	30 Laporan	382.041.100	10 Laporan	775.631.653	5 Laporan	295.370.000	1 Lapora	57.441.100	1 Lapora	83.209.950	1 Laporan	76.149.750	2 Laporan	53.203.450	5 Lapora	270.004.250	100,00	91,41	15 Lapor	1.045.635.903	50,00	273,70	DLH
			3 Peningkatan Peran serta Masyarakat dalam Pengelolaan Persampahan	Jumlah Masyarakat, Kelompok Masyarakat atau Para Pihak lainnya yang Terlibat Aktif dalam Kegiatan Pengelolaan Sampah Berbasis Masyarakat	30 orang	53.240.650	30 orang	96.219.000	30 orang	2.981.503.798	0 orang	26.892.500		22.050.000		504.570.161	30 orang	2.406.080.000	30 orang	2.959.592.661	100,00	99,27	60 orang	3.055.811.661	200,00	5739,62	DLH
																					100,00	**95,34**			**116,67**	**2037,12**	
																					Sangat Tinggi	**Sangat Tinggi**			**Sangat Tinggi**	**Sangat Tinggi**	
										28.474.215.205																	
																					99,99	**89,19**			**69,20**	**240,69**	
																					Sangat Tinggi	**Tinggi**			**Sedang**	**Sangat Tinggi**	
			DINAS KEPENDUDUKAN DAN PENCATATAN SIPIL																								
			A. PROGRAM PENUNJANG URUSAN PEMERINTAHAN DAERAH																								
			1. PERENCANAAN, PENGANGGARAN, DAN EVALUASI KINERJA PERANGKAT DAERAH																								
			- Penyusunan Dokumen Perencanaan Perangkat Daerah	Tersusunnya Dokumen Perencanaan Perangkat Daerah	6 Dok	150.000.000	2 Dok	26.782.350	2 Dok	10.412.643	Dok	7.072.468	Dok	-	2 Dok	2.388.375	Dok	740.000	2 Dok	10.200.843	100,00	97,97	4 Dok	36.983.193	66,67	24,66	Dinas Dukcapil
			- Koordinasi dan Penyusunan Dokumen RKA-SKPD	Tersedianya Dokumen RKA-SKPD dan Laporan Hasil Koordinasi Penyusunan Dokumen RKA- SKPD	6 Dok	150.000.000	2 Dok	25.252.400	2 Dok	12.470.768	Dok	7.892.518	Dok	2.558.200	2 Dok	1.892.250	Dok	-	2 Dok	12.342.968	100,00	98,98	4 Dok	37.595.368	66,67	25,06	Dinas Dukcapil

No.	Sasaran	Kode	Urusan/Bidang Urusan Pemerintahan Daerah dan Program/Kegiatan	Indikator Kinerja Program (outcome)/ Kegiatan (output)	Target RPJMD Kabupaten pada Tahun 2026 (Akhir Periode RPJMD)		Realiasi Capaian Kinerja RPJMD Kabupaten sampai dengan RKPD Kabupaten Tahun Lalu (n-1)		Target Kinerja dan Anggaran RKPD Kabupaten Tahun Berjalan (Tahun n yang dievaluasi)		Realisasi Kinerja Pada Triwulan								Realisasi Capaian Kinerja dan Anggaran RKPD Kabupaten yang dievaluasi		Tingkat Capaian Kinerja dan Realisasi Anggaran RKPD pada tahun 2023 (%)		Realisassi Kinerja dan Anggaran RPJMD Kabupaten s/d tahun 2026 (Akhir Tahun Pelaksanaan RPJMD Tahun 2026)		Tingkat Capaian Kinerja dan Realisasi Anggaran RPJMD s/d tahun 2023 (%)		Unit Perangkat Daerah Penanggung Jawab
											I		II		III		IV									
					K	Rp	K	Rp	K	Rp	K	Rp	K	Rp	K	Rp	K	Rp	K	Rp	K	Rp	K	Rp	K	Rp	
			- Koordinasi dan Penyusunan Laporan Capaian Kinerja dan Ikhtisar Realisasi Kinerja SKPD	Tersedianya Laporan Capaian Kinerja dan Ikhtisar Realisasi Kinerja SKPD dan Laporan Hasil Koordinasi Penyusunan Laporan Capaian Kinerja dan Ikhtisar Realisasi Kinerja SKPD	6 Lap	150.000.000	3 Lap	23.113.250	3 Dok	10.146.500	Dok	3.843.000	3 Dok	6.259.700			Dok	-	3 Lap	10.102.700	100,00	99,57	6 Lap	33.215.950	100,00	22,14	Dinas Dukcapil
			- Evaluasi Kinerja Perangkat Daerah	Terlaksananya Evaluasi Kinerja Perangkat Daerah	6 Lap	150.000.000	1 Lap	9.596.575	1 Dok	11.013.277	Dok	-	Dok	-			1 Dok	10.891.227	1 Lap	10.891.227	100,00	98,89	2 Lap	20.487.802	33,33	13,66	Dinas Dukcapil
			2. ADMINISTRASI KEUANGAN PERANGKAT DAERAH																								
			- Penyediaan Gaji dan Tunjangan ASN	Tersedianya Gaji dan Tunjangan ASN	384 Org/Bln	24.179.370.032	128 Org/Bln	7.917.037.970	12 Bln	4.590.822.547	3 Bln	1.011.590.826	3 Bln	1.537.199.075	3 Bln	1.009.287.050	3 Bln	1.027.032.915	12 Org/B	4.585.109.866	100,00	99,88	140 Org/B	12.502.147.836	36,46	51,71	Dinas Dukcapil
			- Pelaksanaan Penatausahaan dan Pengujian/Verifikasi Keuangan SKPD	Terlaksananya Penatausahaan dan Pengujian/Verifikasi Keuangan SKPD	6 Dok	60.000.000	2 Dok	10.000.200	Dok	-		-	Dok						- Dok	-	0,00	0,00	2 Dok	10.000.200	33,33	16,67	Dinas Dukcapil
			- Koordinasi dan Penyusunan Laporan Keuangan Akhir Tahun SKPD	Tersedianya Laporan Keuangan Akhir Tahun SKPD dan Laporan Hasil Koordinasi Penyusunan Laporan Keuangan Akhir Tahun SKPD	6 Lap	60.000.000	4 Lap	17.425.000	4 Dok	8.221.500	Dok	6.818.500	Dok	1.340.000	4 Dok	-	Dok	-	4 Lap	8.158.500	100,00	99,23	8 Lap	25.583.500	133,33	42,64	Dinas Dukcapil
			- Koordinasi dan Penyusunan Laporan Keuangan Bulanan/Triwulanan/Semesteran SKPD	Tersedianya Laporan Keuangan Bulanan/Triwulanan/Semesteran SKPD dan Laporan Koordinasi Penyusunan Laporan Keuangan Bulanan/Triwulanan/Semesteran SKPD	6 Lap	60.000.000	3 Lap	16.041.523	3 Dok	7.791.500	Dok	-	Dok	-	3 Dok	6.213.500	Dok	1.515.000	3 Lap	7.728.500	100,00	99,19	6 Lap	23.770.023	100,00	39,62	Dinas Dukcapil
			3. ADMINISTRASI KEPEGAWAIAN PERANGKAT DAERAH																								
			- Pengadaan Pakaian Dinas beserta Atribut Kelengkapannya	Jumlah Paket Pakaian Dinas beserta Atribut Kelengkapan	Paket		Paket	-	1 Paket	24.500.000		8.750.000	1 Paket	15.750.000		-	Paket	-	1 Paket	24.500.000	100,00	100,00	1 Paket	24.500.000	0,00	0,00	Dinas Dukcapil
			- Bimbingan Teknis Implementas Peraturan Perundang-Undangan	Terlaksananya Bimbingan Teknis Implementasi Peraturan Perundang-Undangan	45 Org	369.000.000	45 Org	34.597.400	45 Org	47.000.000	Org	-	Org	2.420.000	Org	29.369.121	45 Org	14.930.467	45 Org	46.719.588	100,00	99,40	90 Org	81.316.988	200,00	22,04	Dinas Dukcapil
			- Sosialisasi Peraturan Perundang-Undangan	Terlaksananya Sosialisasi Peraturan Perundang- Undangan	90 Org	372.000.000	90 Org	170.819.650	90 Org	69.715.000	Org	7.967.500	Org	11.823.250	Org	18.732.500	90 Org	30.967.485	90 Org	69.490.735	100,00	99,68	180 Org	240.310.385	200,00	64,60	Dinas Dukcapil
			4. ADMINISTRASI UMUM PERANGKAT DAERAH																								
			- Penyediaan Komponen Instalasi Listrik/Penerangan Bangunan Kantor	Tersedianya Komponen Instalasi Listrik/Penerangan Bangunan Kantor	6 Paket	184.972.350	2 Paket	82.927.063	1 Paket	36.563.645	1 Paket	7.536.215	0 Paket	5.770.622	Item	16.465.622	Item	6.789.122	1 Paket	36.561.581	100,00	99,99	3 Paket	119.488.644	50,00	64,60	Dinas Dukcapil
			- Penyediaan Peralatan dan Perlengkapan Kant	Tersedianya Peralatan dan Perlengkapan Kantor	6 Paket	297.990.000	2 Paket	1.766.789.394	1 Paket	27.037.216	1 Paket	5.349.604	0 Paket	6.657.104	Item	7.569.279	Item	7.457.561	1 Paket	27.033.548	100,00	99,99	3 Paket	1.793.822.942	50,00	601,97	Dinas Dukcapil
			- Penyediaan Peralatan RumahTangga	Tersedianya Peralatan Rumah Tangga	6 Paket	318.594.660	2 Paket	264.109.592	1 Paket	9.653.000	1 Paket	2.170.750	0 Paket	2.448.250	Item	2.935.000	Item	2.099.000	1 Paket	9.653.000	100,00	100,00	3 Paket	273.762.592	50,00	85,93	Dinas Dukcapil
			- Penyediaan Bahan Logistik Kantor	Tersedianya Bahan Logistik Kantor	6 Paket	144.000.000	2 Paket	104.604.300	1 Paket	24.992.500	1 Paket	2.552.900	0 Paket	3.075.600	Item	11.970.800	Item	6.918.200	1 Paket	24.517.500	100,00	98,10	3 Paket	129.121.800	50,00	89,67	Dinas Dukcapil
			- Penyediaan Barang Cetakan dan Penggandaa	Tersedianya barang cetakan dan penggandaan	6 Paket	192.154.500	2 Paket	169.465.406	1 Paket	32.946.200	0 Paket	-	1 Paket	-	Item	21.478.000	Item	11.468.200	1 Paket	32.946.200	100,00	100,00	3 Paket	202.411.606	50,00	105,34	Dinas Dukcapil
			- Penyediaan Bahan Bacaan dan Peraturan Perundang-undangan	Tersedianya Bahan Bacaan dan Peraturan Perundang-undangan	6 Dok	135.000.000	2 Dok	84.492.341	1 Dok	10.098.000	0 Dok	-	1 Dok	1.000.000	Item	7.860.000	Item	1.200.000	1 Dok	10.060.000	100,00	99,62	3 Dok	94.552.341	0,00	0,00	Dinas Dukcapil
			- Penyediaan Bahan/Material	Tersedianya Bahan/Material	6 Paket	299.992.500			0 Keg	-	Keg	-	Keg	-	Keg	-	Keg	-									
			- Penyelenggaraan Rapat Koordinasi dan Konsultasi SKPD	Terlaksananya Penyelenggaraan Rapat Koordinasi dan Konsultasi SKPD	6 Lap	900.000.000	2 Lap	919.840.481	1 Lap	142.000.000	1 Lap	28.987.883	0 Lap	20.849.000	Bln	44.021.966	Bln	47.866.934	1 Lap	141.725.783	100,00	99,81	3 Lap	1.061.566.264	50,00	117,95	Dinas Dukcapil
			- Dukungan Pelaksanaan Sistem Pemerintahan Berbasis Elektronik pada SKPD	Terlaksananya Dukungan Pelaksanaan Sistem Pemerintahan Berbasis Elektronik pada SKPD	6 Dok	180.000.000	1 Dok	22.114.000	1 Keg	22.499.800	Keg	-	Keg	-	Keg	13.373.200	1 Keg	8.988.200	1 Dok	22.361.400	100,00	99,38	2 Dok	44.475.400	33,33	24,71	Dinas Dukcapil
			5. PENGADAAN BARANG MILIK DAERAH PENUNJANG URUSAN PEMERINTAH DAERAH																								

No.	Sasaran	Kode	Urusan/Bidang Urusan Pemerintahan Daerah dan Program/Kegiatan	Indikator Kinerja Program (outcome)/ Kegiatan (output)	Target RPJMD Kabupaten pada Tahun 2026 (Akhir Periode RPJMD)		Realisasi Capaian Kinerja RPJMD Kabupaten sampai dengan RKPD Kabupaten Tahun Lalu (n-1)		Target Kinerja dan Anggaran RKPD Kabupaten Tahun Berjalan (Tahun n yang dievaluasi)		Realisasi Kinerja Pada Triwulan								Realisasi Capaian Kinerja dan Anggaran RKPD Kabupaten yang dievaluasi		Tingkat Capaian Kinerja dan Realisasi Anggaran RKPD pada tahun 2023 (%)		Realisasi Kinerja dan Anggaran RPJMD Kabupaten s/d tahun 2026 (Akhir Tahun Pelaksanaan RPJMD Tahun 2026)		Tingkat Capaian Kinerja dan Realisasi Anggaran RPJMD s/d tahun 2023 (%)		Unit Perangkat Daerah Penanggung Jawab
											I		II		III		IV									
					K	Rp	K	Rp	K	Rp	K	Rp	K	Rp	K	Rp	K	Rp	K	Rp	K	Rp	K	Rp	K	Rp	
			- Pengadaan Mebel	Tersedianya mebel	25 Unit	360.000.000	14 Unit	9.625.000	14 Unit	10.876.200	Unit	-	Unit	-	14 Unit	10.876.200	Unit	-	14 Unit	10.876.200	100,00	100,00	28 Unit	20.501.200	112,00	5,69	Dinas Dukcapil
			- Pengadaan Gedung Kantor atau Bangunan Lainnya	Jumlah Unit Pembangunan Gedung/Kantor	6 Unit	2.090.329.920	0 Unit	-	Unit	-	Unit	-	Unit						- Unit	-	0,00	0,00	0 Unit	-	0,00	0,00	Dinas Dukcapil
			- Pengadaan Sarana dan Prasarana Gedung Kantor atau Bangunan Lainnya	Tersedianya Sarana dan Prasarana Gedung Kantor atau Bangunan Lainnya	29 Unit	2.402.430.042	18 Unit	835.467.825	18 Unit	645.225.050	Unit	139.900.000	Unit	240.880.000	18 Unit	23.300.000	Unit	203.251.250	18 Unit	607.331.250	100,00	94,13	36 Unit	1.442.799.075	0,00	0,00	Dinas Dukcapil
			- Pengadaan Kendaraan Dinas/Operasional	Jumlah pengadaan kendaraan dinas	Unit		0 Unit	-	1 Unit	53.625.000	Unit	-	Unit	47.520.000	Unit	2.360.001	1 Unit	1.940.000	1 Unit	51.820.001	100,00	96,63	1 Unit	51.820.001	0,00	0,00	Dinas Dukcapil
			- Lanjutan pembangunan pagar gedung kantor	Jumlah Unit lanjutan pembangunan pagar gedung kantor	Unit		0 Unit	-	Unit	-	Unit		Unit						- Unit	-	0,00	0,00	0 Unit	-	0,00	0,00	Dinas Dukcapil
			- Lanjutan pembangunan paving blok gedung/kantor	Jumlah Unit Lanjutan pembangunan paving blok gedung/kantor	Unit		0 Unit	-	Unit	-	Unit		Unit						- Unit	-	0,00	0,00	0 Unit	-	0,00	0,00	Dinas Dukcapil
			6. PENYEDIAAN JASA PENUNJANG URUSAN PEMERINTAHAN DAERAH				0 0	-											- 0	-	0,00	0,00	0 0	-	0,00	0,00	Dinas Dukcapil
			- Penyediaan Jasa Surat Menyurat	Terlaksananya Penyediaan Jasa Surat Menyurat	6 Lap	90.000.000	2 Lap	22.453.850	2 Keg	13.080.400	Keg	1.197.500	2 Keg	5.155.100	Keg	2.625.000	Keg	3.085.800	2 Lap	12.063.400	100,00	92,23	4 Lap	34.517.250	66,67	38,35	Dinas Dukcapil
			- Penyediaan Jasa Komunikasi, Sumber Daya A	Tersedianya Jasa Komunikasi, Sumber Daya Air dan Listrik	6 Lap	955.192.464	3 Lap	220.977.574	3 Rek	146.635.858	Rek	20.921.065	3 Rek	28.317.507	Rek	23.875.024	Rek	43.474.208	3 Lap	116.587.804	100,00	79,51	6 Lap	337.565.378	100,00	35,34	Dinas Dukcapil
			- Penyediaan Jasa Pelayanan Umum Kantor	Tersedianya Jasa Pelayanan Umum Kantor	714 Org	11.484.000.000	119 Org	3.348.750.000	119 Org	1.785.000.000	Org	319.386.282	119 Org	532.604.423	Org	466.104.423	Org	466.904.424	119 Org	1.784.999.552	100,00	100,00	238 Org	5.133.749.552	33,33	44,70	Dinas Dukcapil
			- Penyediaan Jasa Tenaga Pendukung Administrasi/Teknis Perkantoran	Masa kebutuhan 1 Org supir dinas & 1 Org petugas jaga malam	Bln		0 Bln	-	Bln	-	Bln		Bln						- Bln	-	0,00	0,00	0 Bln	-	0,00	0,00	Dinas Dukcapil
			- Penyediaan Jasa Kebersihan Kantor	Masa kebutuhan 2 Org petugas kebersihan dan peralatannya	Bln		0 Bln	-	Bln	-	Bln		Bln						- Bln	-	0,00	0,00	0 Bln	-	0,00	0,00	Dinas Dukcapil
							0 0	-											- 0	-	0,00	0,00	0 0	-	0,00	0,00	Dinas Dukcapil
			7 PEMELIHARAAN BARANG MILIK DAERAH PENUNJANG URUSAN PEMERINTAHAN				0 0	-											- 0	-	0,00	0,00	0 0	-	0,00	0,00	Dinas Dukcapil
			- Penyediaan Jasa Pemeliharaan, Biaya Pemeliharaan, Pajak, dan Perizinan Kendaraan Dinas Operasional atau Lapangan	Tersedianya Jasa Pemeliharaan, Biaya Pemeliharaan, Pajak dan Perizinan Kendaraan Dinas Operasional atau Lapangan	12 Unit	1.320.000.000	9 Unit	200.231.747	9 Unit	159.376.000	Unit	11.810.000	Unit	33.662.500	Unit	21.482.639	9 Unit	83.838.464	9 Unit	150.793.603	100,00	94,62	18 Unit	351.025.350	150,00	26,59	Dinas Dukcapil
			- Pemeliharaan Peralatan dan Mesin Lainnya	Terpeliharanya Barang Milik Daerah Penunjang Urusan Pemerintahan Daerah	0 Unit	-	1 Unit	49.539.000	1 Unit	149.800.000	0 Unit	-	0 Unit	32.759.750	0 Unit	18.277.000	1 Unit	97.232.600	1 Unit	148.269.350	100,00	98,98	2 Unit	197.808.350	0,00	0,00	Dinas Dukcapil
			- Pemeliharaan/Rehabilitasi Gedung Kantor dan Bangunan Lainnya	Pelaksanaan perawatan gedung kantor	6 Unit	1.200.000.000	0 Unit	193.654.000											- Unit	-	0,00	0,00	0 Unit	193.654.000	0,00	16,14	Dinas Dukcapil
			- Pemeliharaan/Rehabilitasi Sarana dan Prasarana Gedung Kantor atau Bangunan Lainnya	Terlaksananya Pemeliharaan/Rehabilitasi Sarana dan Prasarana Gedung Kantor atau Bangunan Lainnya	50 Unit	300.000.000	12 Unit	107.246.385	12 Bln	94.685.150	3 Bln	34.752.500	3 Bln	-	3 Bln	9.895.000	3 Bln	49.970.000	12 Unit	94.617.500	100,00	99,93	24 Unit	201.863.885	48,00	67,29	Dinas Dukcapil
			- Pemeliharaan rutin/berkala kendaraan dinas/ operasional	Masa Pemeliharaan rutin/berkala kendaraan dinas	Bln		Bln	-	Bln	-	Bln								- Bln	-	0,00	0,00	0 Bln	-	0,00	0,00	Dinas Dukcapil
			- Rehabilitasi ruang pelayanan dan Bidang Pengelolaan informasi adm Kependudukan	Jumlah Rehabilitasi ruang pelayanan dan Bidang PIAK	Unit		Unit	-	Unit	-	Unit								- Unit	-	0,00	0,00	0 Unit	-	0,00	0,00	Dinas Dukcapil
			- Rehabilitasi sedang/berat gedung kantor	Jumlah Unit Rehabilitasi sedang/berat gedung kantor	Unit		Unit	-	Unit	-	Unit								- Unit	-	0,00	0,00	0 Unit	-	0,00	0,00	Dinas Dukcapil
																					100,00	**97,99**			**75,55**	**68,63**	
																					Sangat Tinggi	**Sangat Tinggi**			**Sedang**	**Sedang**	
			B. PROGRAM PENDAFTARAN PENDUDUK																								
			PELAYANAN PENDAFTARAN PENDUDUK																								

No.	Sasaran	Kode	Urusan/Bidang Urusan Pemerintahan Daerah dan Program/Kegiatan	Indikator Kinerja Program (outcome)/ Kegiatan (output)	Target RPJMD Kabupaten pada Tahun 2026 (Akhir Periode RPJMD)		Realiasi Capaian Kinerja RPJMD Kabupaten sampai dengan RKPD Kabupaten Tahun Lalu (n-1)		Target Kinerja dan Anggaran RKPD Kabupaten Tahun Berjalan (Tahun n yang dievaluasi)		Realisasi Kinerja Pada Triwulan								Realisasi Capaian Kinerja dan Anggaran RKPD Kabupaten yang dievaluasi		Tingkat Capaian Kinerja dan Realisasi Anggaran RKPD pada tahun 2023 (%)		Realisassi Kinerja dan Anggaran RPJMD Kabupaten s/d tahun 2026 (Akhir Tahun Pelaksanaan RPJMD Tahun 2026)		Tingkat Capaian Kinerja dan Realisasi Anggaran RPJMD s/d tahun 2023 (%)		Unit Perangkat Daerah Penanggung Jawab
											I		II		III		IV									
					K	Rp	K	Rp	K	Rp	K	Rp	K	Rp	K	Rp	K	Rp	K	Rp	K	Rp	K	Rp	K	Rp	
			1. Pendataan Penduduk Non Permanen dan Rentan Administrasi Kependudukan	Terealisasinya pendataan penduduk non permanen dan rentan administrasi kependudukan	6 Dok	149.999.700	0 Dok	18.105.950	Org	-	Org								- Dok	-	0,00	0,00	0 Dok	18.105.950	0,00	12,07	Dinas Dukcapil
			2. Pencatatan, Penatausahaan dan Penerbitan Dokumen atas Pendaftaran Penduduk	Terlaksananya Pencatatan, Penatausahaan dan Penerbitan Dokumen Atas Pendaftaran Penduduk	6 Dok	303.731.550	2 Dok	1.134.768.775	1 dok	721.863.000	1 dok	25.957.259	dok	585.929.900	dok	24.783.200	dok	84.164.136	1 Dok	720.834.495	100,00	99,86	3 Dok	1.855.603.270	50,00	610,94	Dinas Dukcapil
			3. Pelayanan secara Aktif Pendaftaran Peristiwa Kependudukan dan Pencatatan Peristiwa Penting Terkait Pendaftaran Penduduk	Terlaksananya Pelayanan Secara Aktif Pendaftaran Peristiwa Kependudukan dan Pencatatan Peristiwa Penting Terkait Pendaftaran Penduduk	0 Dok	-	5 Dok	49.842.786	5 Desa	69.904.375	Desa	-	Desa	8.535.200	Desa	15.066.875	5 Desa	45.988.068	5 Dok	69.590.143	100,00	99,55	10 Dok	119.432.929	0,00	0,00	Dinas Dukcapil
			4. Bimbingan Teknis terkait Pendaftaran Penduduk	Terlaksananya Bimbingan Teknis Terkait Pendaftaran Penduduk	0 Lap	-	35 Lap	31.131.250	35 Org	45.327.750	Org	-	Org	764.000	35 Org	37.830.136	Org	6.665.000	35 Lap	45.259.136	100,00	99,85	70 Lap	76.390.386	0,00	0,00	Dinas Dukcapil
			5. Peningkatan Pelayanan Pendaftaran Penduduk		Org		0 Org	-	Org	-	Org								- Org	-	0,00	0,00	0 Org	-	0,00	0,00	Dinas Dukcapil
			6. Pencatatan, Penatausahaan dan Penerbitan Dokumen atas Pelaporan Peristiwa		Bln		0 Bln	-	Bln	-	Bln								- Bln	-	0,00	0,00	0 Bln	-	0,00	0,00	Dinas Dukcapil
			7. Penerbitan Dokumen atas Hasil Pelaporan Peristiwa Kependudukan		Bln		0 Bln	-	Bln	-	Bln								- Bln	-	0,00	0,00	0 Bln	-	0,00	0,00	Dinas Dukcapil
																					100,00	**99,75**			**16,67**	**207,67**	
																					Sangat Tinggi	**Sangat Tinggi**			**Sangat Rendah**	**Sangat Tinggi**	
			C. PROGRAM PENCATATAN SIPIL																								
			PELAYANAN PENCATATAN SIPIL																								
			1. Peningkatan dalam Pelayanan Pencatatan Sipil	Meningkatnya Pelayanan Pencatatan Sipil	72 Layanan	240.000.000	12 Layana	129.741.950	12 Bln	134.233.150	Bln	15.918.750	Bln	32.235.750	Bln	11.446.400	12 Bln	74.476.650	12 Layan	134.077.550	100,00	99,88	24 Layan	263.819.500	33,33	109,92	Dinas Dukcapil
			2. Bimbingan Teknis terkait Pencatatan Sipil	Terlaksananya Bimbingan Teknis Terkait Pencatatan Sipil	0 Lap	-	35 Lap	17.901.750	35 Org	45.327.750	Org	-	Org	-	Org	-	35 Org	43.490.158	35 Lap	43.490.158	100,00	95,95	70 Lap	61.391.908	0,00	0,00	Dinas Dukcapil
			3. Pengadaan Dokumen Kependudukan selain Blangko KTP-El, Formulir, dan Buku terkait Pencatatan Sipil sesuai dengan Kebutuhan		Bln		0 Bln	-	Bln	-	Bln								- Bln	-	0,00	0,00	0 Bln	-	0,00	0,00	Dinas Dukcapil
																					100,00	**97,92**			**16,67**	**54,96**	
																					Sangat Tinggi	**Sangat Tinggi**			**Sangat Rendah**	**Rendah**	
			D. PROGRAM PENGELOLAAN INFORMASI ADMINISTRASI KEPENDUDUKAN																								
			PENGUMPULAN DATA KEPENDUDUKAN DAN PEMANFAATAN DAN PENYAJIAN DATABASE																								
			2. Komunikasi, Informasi, dan Edukasi Kepada Pemangku Kepentingan dan Masyarakat	Terlaksananya Komunikasi, Informasi, dan Edukasi kepada Pemangku Kepentingan dan Masyarakat	0 Lap	-	55 Lap	29.399.900	55 Org	42.143.450	Org	7.045.200	Org	-	55 Org	35.070.712	Org	-	55 Lap	42.115.912	100,00	99,93	110 Lap	71.515.812	0,00	0,00	Dinas Dukcapil
			3. Penyajian Data Kependudukan Yang Akurat dan dapat Dipertanggungjawabkan	Terlaksananya Penyajian Data	6 Dok	150.000.000	2 Dok	64.992.900	1 Dok	54.817.750	Dok	8.578.997	Dok	28.424.075	Dok	-	1 Dok	17.714.875	1 Dok	54.717.947	100,00	99,82	3 Dok	119.710.847	50,00	79,81	Dinas Dukcapil
			PEMBINAAN DAN PENGAWASAN PENGELOLAAN INFORMASI ADMINISTRASI																								
			1. Pembinaan dan Pengawasan terkait Pengelolaan Informasi Administrasi Kependudukan	Terlaksananya pembinaan, pembimbingan dan Pengawasan	6 Lap	270.000.000	0 Lap	40.371.500											- Lap	-	0,00	0,00	0 Lap	40.371.500	0,00	0,00	Dinas Dukcapil
																					100,00	**99,88**			**25,00**	**39,90**	
																					Sangat Tinggi	**Sangat Tinggi**			**Sangat Rendah**	**Sangat Rendah**	
			E. PROGRAM PENGELOLAAN PROFIL KEPENDUDUKAN																								
			PENYUSUNAN PROFIL KEPENDUDUKAN																								
			1. Penyusunan Profil Data Perkembangan dan Proyeksi Kependudukan serta Kebutuhan yang lain	Tersusunnya Profil Data Perkembangan dan Proyeksi Kependudukan serta Kebutuhan yang Lain	6 Dok	210.000.000	2 Dok	91.152.950	2 Dok	79.531.250	Dok	-	Dok	4.116.000	Dok	61.137.062	2 Dok	13.520.850	2 Dok	78.773.912	100,00	99,05	4 Dok	169.926.862	0,00	0,00	Dinas Dukcapil
																					100,00	**99,05**			**0,00**	**0,00**	
																					Sangat Tinggi	**Sangat Tinggi**			**Sangat Rendah**	**Sangat Rendah**	
																		9.256.321.852									

No.	Sasaran	Kode	Urusan/Bidang Urusan Pemerintahan Daerah dan Program/Kegiatan	Indikator Kinerja Program (outcome)/ Kegiatan (output)	Target RPJMD Kabupaten pada Tahun 2026 (Akhir Periode RPJMD)		Realisasi Capaian Kinerja RPJMD Kabupaten sampai dengan RKPD Kabupaten Tahun Lalu (n-1)		Target Kinerja dan Anggaran RKPD Kabupaten Tahun Berjalan (Tahun n yang dievaluasi)		Realisasi Kinerja Pada Triwulan								Realisasi Capaian Kinerja dan Anggaran RKPD Kabupaten yang dievaluasi		Tingkat Capaian Kinerja dan Realisasi Anggaran RKPD pada tahun 2023 (%)		Realisasi Kinerja dan Anggaran RPJMD Kabupaten s/d tahun 2026 (Akhir Tahun Pelaksanaan RPJMD Tahun 2026)		Tingkat Capaian Kinerja dan Realisasi Anggaran RPJMD s/d tahun 2023 (%)		Unit Perangkat Daerah Penanggung Jawab
											I		II		III		IV									
					K	Rp	K	Rp	K	Rp	K	Rp	K	Rp	K	Rp	K	Rp	K	Rp	K	Rp	K	Rp	K	Rp	
																					100,00	**98,92**			**66,94**	**185,58**	
																					Sangat Tinggi	**Sangat Tinggi**			**Sedang**	**Sangat Tinggi**	
			DINAS PEMBERDAYAAN MASYARAKAT DAN DESA																								
			A. PROGRAM PENUNJANG URUSAN PEMERINTAHAN DAERAH	**Tertib administrasi layanan pemerintahan**																							
			1 Perencanaan, Penganggaran, dan Evaluasi Kinerja Perangkat Daerah	**Jumlah dokumen perencanaan, penganggaran, dan evaluasi kinerja perangkat daerah**																							
			1 Penyusunan Dokumen Perencanaan Perangkat Daerah	Jumlah Dokumen Perencanaan Perangkat Daerah	10 Dok	20.150.000	0 Dok	-	0 Dok	-	0 Dok	-	0 Dok	-	0 Dok	-			- Dok	-	0,00	0,00	0 Dok	-	0,00	0,00	Dinas Pemdes
			2 Koordinasi dan Penyusunan Laporan Capaian Kinerja dan Ikhtisar Realisasi Kinerja SKPD	Jumlah Laporan Capaian Kinerja dan Ikhtisar Realisasi Kinerja SKPD dan Laporan Hasil Koordinasi Penyusunan Laporan Capaian Kinerja dan Ikhtisar Realisasi Kinerja SKPD	30 Dok	60.001.755	6 Dok	19.830.526	6 Lap	20.953.262	2 Lap	-	2 Lap	5.853.600	0 Lap	-	2 Lap	14.807.749	6 Dok	20.661.349	100,00	98,61	12 Dok	40.491.875	40,00	67,48	Dinas Pemdes
			2 Administrasi Keuangan Perangkat Daerah																								
			1 Penyediaan Gaji dan Tunjangan ASN	Jumlah Orang yang Menerima Gaji dan Tunjangan ASN	28 Orang /Bln	14.871.164.751	53 Orang /Bln	5.487.699.436	25 Orang /Bln	2.913.638.586	25 Orang /Bln	556.653.152	- Orang	993.333.066	- Orang /Bln	596.091.871		672.434.076	25 Orang	2.818.512.165	100,00	96,74	78 Orang	8.306.211.601	278,57	55,85	Dinas Pemdes
			2 Koordinasi dan Penyusunan Laporan Keuangan Bulanan/ Triwulanan/ Semesteran SKPD	Jumlah Laporan Keuangan Bulanan/ Triwulanan/ Semesteran SKPD dan Laporan Koordinasi Penyusunan	108 Lap	20.000.000	18 Lap	-	18 Lap	-	0 Lap	-	0 Lap	-	0 Lap	-	- Lap	-	- Lap	-	0,00	0,00	18 Lap	-	16,67	0,00	Dinas Pemdes
			3 Administrasi Kepegawaian Perangkat Daerah																								
			1 Pengadaan Pakaian Dinas Beserta Atribut Kelengkapannya	Jumlah paket Pakaian Dinas beserta Atribut Kelengkapan	4 Paket	61.950.000	0 Paket	-	25 Paket	17.500.000	0 Paket	-	0 Paket	-	25 Paket	16.608.000	- Paket	-	25 Paket	16.608.000	100,00	94,90	25 Paket	16.608.000	625,00	26,81	Dinas Pemdes
			2 Pendidikan dan Pelatihan Pegawai Berdasarkan Tugas dan Fungsi	Jumlah Pegawai Berdasarkan Tugas dan Fungsi yang Mengikuti Pendidikan dan Pelatihan	4 Org	100.000.000	0 Org	-	0 Org	-	0 Org	-	0 Org	-	0 Org	-			- Org	-	0,00	0,00	0 Org	-	0,00	0,00	Dinas Pemdes
			4 Administrasi Umum Perangkat Daerah																								
			1 Penyediaan Komponen Instalasi Listrik/Penerangan Bangunan Kantor	Jumlah Paket Komponen Instalasi Listrik/Penerangan Bangunan Kantor	6 Paket	30.430.492	2 Paket	9.775.700	1 Paket	5.015.619	0 Paket	-	0 Paket	-	1 Paket	4.977.500	- Paket	-	1 Paket	4.977.500	100,00	99,24	3 Paket	14.753.200	50,00	48,48	Dinas Pemdes
			2 Penyediaan Peralatan dan Perlengkapan Kantor	Jumlah Paket Peralatan dan Perlengkapan Kantor	6 Paket	203.829.950	2 Paket	64.947.983	1 Paket	30.081.255	1 Paket	562.500	0 Paket	6.943.126	0 Paket	13.489.501	- Paket	8.991.127	1 Paket	29.986.254	100,00	99,68	3 Paket	94.934.237	50,00	46,58	Dinas Pemdes
			3 Penyediaan bahan logistik kantor	Jumlah Paket Bahan logistik kantor	6 Paket	70.012.500	2 Paket	22.012.500	1 Paket	12.006.000	1 Paket	404.200	0 Paket	2.575.750	0 Paket	2.979.950	- Paket	6.040.600	1 Paket	12.000.500	100,00	99,95	3 Paket	34.013.000	50,00	48,58	Dinas Pemdes
			4 Penyediaan Barang Cetakan dan Pengadaan	Jumlah Paket Barang Cetakan dan Pengadaan	6 Paket	130.831.150	2 Paket	40.830.895	1 Paket	18.829.800	0 Paket	-	1 Paket	4.643.950	0 Paket	5.048.125	- Paket	9.137.725	1 Paket	18.829.800	100,00	100,00	3 Paket	59.660.695	50,00	45,60	Dinas Pemdes
			5 Penyediaan Bahan Bacaan dan Peraturan Perundang-undangan	Jumlah Dokumen Bahan Bacaan dan Peraturan Perundang-undangan	276 Dok	61.208.000	92 Dok	19.940.000	46 Dok	10.020.000	0 Dok	-	0 Dok	-	40 Dok	8.100.000	6 Dok	1.500.000	46 Dok	9.600.000	100,00	95,81	138 Dok	29.540.000	50,00	48,26	Dinas Pemdes
			6 Penyediaan Bahan/Material	Jumlah Paket Bahan/Material	6 Paket	254.533.125	0 Paket	-	0 Paket	-	0 Paket	-	0 Paket	-	0 Paket	-	- Paket	-	- Paket	-	0,00	0,00	0 Paket	-	0,00	0,00	Dinas Pemdes
			7 Penyelenggaraan Rapat Koordinasi dan Konsultasi SKPD	Jumlah Laporan Penyelenggaraan Rapat Koordinasi dan Konsultasi SKPD	186 Lap	452.984.000	56 Lap	153.722.147	30 Lap	100.000.000	3 Lap	9.338.000	12 Lap	27.785.750	7 Lap	34.572.698,00	8 Lap	27.404.200	30 Lap	99.100.648	100,00	99,10	86 Lap	252.822.795	46,24	55,81	Dinas Pemdes
			5 Pengadaan Barang Milik Daerah Penunjang Urusan Pemerintah Daerah																								
			1 Pengadaan Kendaraan Dinas Operasional atau Lapangan	Jumlah unit Kendaraan Perorangan Dinas atau Kendaraan Dinas Jabatan	4 Unit	434.500.000	0 Unit	-	0 Unit	-	0 Unit	-	0 Unit	-	0 Unit	-	- Unit	-	- Unit	-	0,00	0,00	0 Unit	-	0,00	0,00	Dinas Pemdes
			2 Pengadaan Kendaraan Dinas Operasional atau Lapangan	Jumlah unit Kendaraan Dinas Operasional atau Lapangan	1 Unit	146.500.000	0 Unit	-	0 Unit	-	0 Unit	-	0 Unit	-	0 Unit	-	- Unit	-	- Unit	-	0,00	0,00	0 Unit	-	0,00	0,00	Dinas Pemdes
			3 Pengadaan Mebel	Jumlah paket Mebel	13 Unit	146.300.000	1 Unit	28.500.000	0 Unit	-	0 Unit	-	0 Unit	-	0 Unit	-	- Unit	-	- Unit	-	0,00	0,00	1 Unit	28.500.000	7,69	19,48	Dinas

No.	Sasaran	Kode	Urusan/Bidang Urusan Pemerintahan Daerah dan Program/Kegiatan	Indikator Kinerja Program (outcome)/ Kegiatan (output)	Target RPJMD Kabupaten pada Tahun 2026 (Akhir Periode RPJMD)		Realisasi Capaian Kinerja RPJMD Kabupaten sampai dengan RKPD Kabupaten Tahun Lalu (n-1)		Target Kinerja dan Anggaran RKPD Kabupaten Tahun Berjalan (Tahun n yang dievaluasi)		Realisasi Kinerja Pada Triwulan								Realisasi Capaian Kinerja dan Anggaran RKPD Kabupaten yang dievaluasi		Tingkat Capaian Kinerja dan Realisasi Anggaran RKPD pada Tahun 2023 (%)		Realisasi Kinerja dan Anggaran RPJMD Kabupaten s/d tahun 2026 (Akhir Tahun Pelaksanaan RPJMD Tahun 2026)		Tingkat Capaian Kinerja dan Realisasi Anggaran RPJMD s/d tahun 2023 (%)		Unit Perangkat Daerah Penanggung Jawab
											I		II		III		IV										
					K	Rp	K	Rp	K	Rp	K	Rp	K	Rp	K	Rp	K	Rp	K	Rp	K	Rp	K	Rp	K	Rp	
			4 Pengadaan sarana dan prasarana gedung kantor atau bangunan lainnya	Jumlah unit Sarana dan Prasarana Gedung Kantor atau Bangunan Lainnya	30 Unit	442.203.731	15 Unit	108.990.500	2 Unit	19.778.000	0 Unit	-	0 Unit	-	2 Unit	19.700.000,00	- Unit	-	2 Unit	19.700.000	100,00	99,61	17 Unit	128.690.500	56,67	29,10	Dinas Pemdes
			6 Penyediaan Jasa Penunjang Urusan Pemerintahan Daerah																								
			1 Penyediaan Jasa Komunikasi, Sumber Daya Air dan Listrik	Jumlah Laporan Penyediaan Jasa Komunikasi, Sumber Daya Air dan Listrik yang Disediakan	72 Lap	388.367.805	24 Lap	65.728.141	12 Lap	53.478.947	3 Lap	6.871.592	3 Lap	11.739.573	3 Lap	11.282.063	3 Lap	14.359.704	12 Lap	44.252.932	100,00	82,75	36 Lap	109.981.073	50,00	28,32	Dinas Pemdes
			2 Penyediaan Jasa Pelayanan Umum Kantor	Jumlah Laporan Penyediaan Jasa Pelayanan Umum Kantor	72 Lap	2.033.246.125	24 Lap	635.938.515	12 Lap	336.355.775	3 Lap	81.259.200	3 Lap	56.282.325	3 Lap	113.491.325	3 Lap	84.318.700	12 Lap	335.351.550	100,00	99,70	36 Lap	971.290.065	50,00	47,77	Dinas Pemdes
			7 Pemeliharaan Barang Milik Daerah Penunjang Urusan Pemerintah Daerah				0 0	-											- 0	-	0,00	0,00	0 0	-	0,00	0,00	Dinas Pemdes
			1 Penyediaan Jasa Pemeliharaan, Biaya Pemeliharaan, Pajak dan Perizinan Kendaraan Dinas Operasional atau lapangan	Jumlah Kendaraan Dinas Operasional atau Lapangan yang Dipelihara dan dibayarkan Pajak dan Perizinannya	21 Unit	634.064.292	42 Unit	217.600.235	21 Unit	112.310.900	6 Unit	14.186.500	6 Unit	12.041.321	6 Unit	33.688.910	3 Unit	42.665.067	21 Unit	102.581.798	100,00	91,34	63 Unit	320.182.033	300,00	50,50	Dinas Pemdes
			2 Pemeliharaan peralatan dan mesin lainnya	Jumlah Peralatan dan Mesin Lainnya yang Dipelihara	54 Unit	110.340.000	92 Unit	27.840.000	46 Unit	10.150.000	0 Unit	-	20 Unit	3.530.000	20 Unit	3.800.000	6 Unit	2.750.000	46 Unit	10.080.000	100,00	99,31	138 Unit	37.920.000	255,56	34,37	Dinas Pemdes
			3 Pemeliharaan/Rehabilitasi Gedung Kantor dan Bangunan Lainnya	Jumlah Gedung Kantor dan Bangunan Lainnya yang Dipelihara / Direhabilitasi	1 Unit	280.961.000	2 Unit	265.046.250	1 Unit	249.103.000	0 Unit	-	1 Unit	34.800.000	0 Unit	5.956.829	- Unit	198.650.000	1 Unit	239.406.829	100,00	96,11	3 Unit	504.453.079	300,00	179,55	Dinas Pemdes
			4 Pemeliharaan/Rehabitasi Sarana dan Prasarana Gedung Kantor atau Bangunan Lainnya	Jumlah Sarana dan Prasarana Gedung Kantor atau Bangunan Lainnya yang Unit Dipelihara / Direhabilitasi	10 Unit	10.000.000	0 Unit	-	0 Unit	-	0 Unit	-	0 Unit	-	0 Unit	-	- Unit	-	- Unit	-	0,00	0,00	0 Unit	-	0,00	0,00	Dinas Pemdes
																					100,00	**96,86**			**142,27**	**52,03**	
																					Sangat Tinggi	**Sangat Tinggi**			**Sangat Tinggi**	**Rendah**	
			B PROGRAM PENATAAN DESA																								
			1 Penyelenggaraan Penataan Desa																								
			1 Pembentukan, Penghapusan, Penggabungan, dan Perubahan Status Desa	Jumlah Desa yang Melakukan Pembentukan, Penghapusan, Penggabungan, dan Perubahan Status Desa	1 Desa	100.000.000	0 Desa	-	0 Desa	-	0 Desa	-	0 Desa	-	- Desa	-	- Desa	-	- Desa	-	0,00	0,00	0 Desa	-	0,00	0,00	Dinas Pemdes
			2 Fasilitasi Tata Wilayah Desa	Jumlah Desa yang Terfasilitasi Penataan Wilayahnya	177 Desa	369.999.125	1 Desa	49.731.825	1 Desa / Wilay	50.000.000	0 Desa / Wilay	-	0 Desa /	-	1 Desa /	8.300.000	- Desa /	40.724.600	1 Desa	49.024.600	100,00	98,05	2 Desa	98.756.425	0,00	0,00	Dinas Pemdes
			3 Fasilitasi Penataan Kewenangan Desa	Jumlah Desa yang Terfasilitasi Penataan Kewenangannya	177 Desa	100.000.000	0 Desa	-	0 Desa	-	0 Desa	-	0 Desa	-	- Desa	-	- Desa	-	- Desa	-	0,00	0,00	0 Desa	-	0,00	0,00	Dinas Pemdes
			4 Fasilitasi Penamaan dan Kode Desa	Jumlah Desa yang Terfasilitasi Penamaan dan Kode Desa	177 Desa	100.000.000	0 Desa	-	0 Desa	-	0 Desa	-	0 Desa	-	- Desa	-	- Desa	-	- Desa	-	0,00	0,00	0 Desa	-	0,00	0,00	Dinas Pemdes
			5 Fasilitasi Penetapan Kesatuan Masyarakat Hukum Adat dan Desa Adat Kewenangan Kabupaten/Kota	Jumlah Laporan Hasil Penetapan Kesatuan Masyarakat Hukum Adat dan Desa Adat Kewenangan Kabupaten/Kota	1 Lap	100.000.000	0 Lap	-	0 Lap	-	0 Lap	-	0 Lap	-	- Lap	-	- Lap	-	- Lap	-	0,00	0,00	0 Lap	-	0,00	0,00	Dinas Pemdes
			6 Fasilitasi Sarana dan Prasarana Desa	Jumlah Sarana dan Prasarana Desa	5 Unit	300.000.000	0 Unit	-	0 Unit	-	0 Unit	-	0 Unit	-	- Unit	-	- Unit	-	- Unit	-	0,00	0,00	0 Unit	-	0,00	0,00	Dinas Pemdes
																					100,00	**98,05**			**0,00**	**0,00**	
																					Sangat Tinggi	**Sangat Tinggi**			**Sangat Rendah**	**Sangat Rendah**	
			C PROGRAM PENINGKATAN KERJASAMA DESA																								
			1 Fasilatasi Keria Sama Antar Desa																								
			1 Fasilatasi Kerja Sama Antar Desa dalam Kabup	Jumlah Dokumen Kerja Sama Antar Desa dalam Kabupaten/Kota	4 Dok	330.000.000	1 Dok	12.915.700	0 Dok	-	0 Dok	-	0 Dok	-	- Dok	-	- Dok	-	- Dok	-	0,00	0,00	1 Dok	12.915.700	25,00	3,91	Dinas Pemdes

No.	Sasaran	Kode	Urusan/Bidang Urusan Pemerintahan Daerah dan Program/Kegiatan	Indikator Kinerja Program (outcome)/ Kegiatan (output)	Target RPJMD Kabupaten pada Tahun 2026 (Akhir Periode RPJMD)		Realiasi Capaian Kinerja RPJMD Kabupaten sampai dengan RKPD Kabupaten Tahun Lalu (n-1)		Target Kinerja dan Anggaran RKPD Kabupaten Tahun Berjalan (Tahun n yang dievaluasi)		Realisasi Kinerja Pada Triwulan								Realisasi Capaian Kinerja dan Anggaran RKPD Kabupaten yang dievaluasi		Tingkat Capaian Kinerja dan Realisasi Anggaran RKPD pada tahun 2023 (%)		Realisassi Kinerja dan Anggaran RPJMD Kabupaten s/d tahun 2026 (Akhir Tahun Pelaksanaan RPJMD Tahun 2026)		Tingkat Capaian Kinerja dan Realisasi Anggaran RPJMD s/d tahun 2023 (%)		Unit Perangkat Daerah Penanggung Jawab
											I		II		III		IV										
					K	Rp	K	Rp	K	Rp	K	Rp	K	Rp	K	Rp	K	Rp	K	Rp	K	Rp	K	Rp	K	Rp	K	Rp	
			2 Fasilitasi Kerja Sama Antar Desa dengan Pihak Ketiga dalam Kabupaten/Kota	Jumlah Dokumen Kerja Sama Antar Desa dengan Pihak Ketiga dalam Kabupaten/Kota	4 Dok	400.000.000	0 Dok	-	0 Dok	-	0 Dok	-	0 Dok	-	- Dok	-	- Dok	-	- Dok	-	- Dok	-	0,00	0,00	0 Dok	-	0,00	0,00	Dinas Pemdes
			3 Fasilitasi Pembangunan Kawasan Perdesaan	Jumlah Dokumen Hasil Fasilitasi Pembangunan Kawasan Perdesaan	2 Dok	150.000.000	1 Dok	33.130.200	1 Dok	62.000.000	1 Dok	2.700.000	0 Dok	-	- Dok	25.923.000	- Dok	28.088.200	1 Dok	56.711.200	100,00	91,47	2 Dok	89.841.400	100,00	59,89	Dinas Pemdes
																					100,00	**91,47**			**41,67**	**21,27**	
																					Sangat Tinggi	**Sangat Tinggi**			**Sangat Rendah**	**Sangat Rendah**	
			D PROGRAM ADMINISTRASI PEMERINTAHAN DESA																								
			1 Pembinaan dan Pengawasan Penyelenggaraan																								
			1 Fasilitasi Penyelenggaraan Administrasi Pemerintahan Desa	Jumlah Dokumen Penyelenggaraan Administrasi	3 Dok	360.000.000	0 Dok	-	0 Dok	-	0 Dok	-	0 Dok	-	- Dok	-	- Dok	-	- Dok	-	- Dok	-	0,00	0,00	0 Dok	-	0,00	0,00	Dinas Pemdes
			2 Fasilitasi Penyusunan Produk Hukum Desa	Jumlah Dokumen Hasil Penyusunan Produk Hukum Desa	11 Dok	400.000.000	0 Dok	-	0 Dok	-	0 Dok	-	0 Dok	-	- Dok	-	- Dok	-	- Dok	-	- Dok	-	0,00	0,00	0 Dok	-	0,00	0,00	Dinas Pemdes
			3 Fasilitasi Penyusunan Perencanaan Pembangunan Desa	Jumlah Dokumen Hasil Penyusunan Perencanaan Pembangunan Desa	6 Dok	277.212.650	2 Dok	60.921.300	1 Dok	28.962.000	0 Dok	-	0 Dok	-	1 Dok	17.687.000	- Dok	11.231.400	1 Dok	28.918.400	100,00	99,85	3 Dok	89.839.700	50,00	32,41	Dinas Pemdes
			4 Fasilitasi Pengelolaan Keuangan Desa	Jumlah Dokumen Pengelolaan Keuangan Desa	18 Dok	760.751.750	6 Dok	552.770.910	3 Dok	171.983.000	0 Dok	-	1 Dok	32.613.700	1 Dok	47.055.407	1 Dok	89.261.771	3 Dok	168.930.878	100,00	98,23	9 Dok	721.701.788	50,00	94,87	Dinas Pemdes
			5 Pembinaan Peningkatan Kapasitas Aparatur Pemerintahan Desa	Jumlah Aparatur Pemerintah Desa yang Mengikuti Pembinaan Peningkatan Kapasitas	177 Org	21.971.577.750	354 Org	5.415.890.878	177 Org	3.972.324.432	177 Org	872.725.698	0 Org	853.545.116	- Org	878.297.370	- Org	975.348.018	177 Org	3.579.916.202	100,00	90,12	531 Org	8.995.807.080	300,00	40,94	Dinas Pemdes
			6 Fasilitasi Penyelenggaraan Musyawarah Desa	Jumlah Laporan Penyelenggaraan Musyawarah Desa	3 Dok	100.000.000	0 Dok	-	0 Dok	-	0 Dok	-	0 Dok	-	- Dok	-	- Dok	-	- Dok	-	- Dok	-	0,00	0,00	0 Dok	-	0,00	0,00	Dinas Pemdes
			7 Evaluasi dan Pengawasan Peraturan Desa	Jumlah Dokumen Hasil Evaluasi dan Pengawasan Peraturan Desa	3 Dok	100.000.000	0 Dok	-	0 Dok	-	0 Dok	-	0 Dok	-	- Dok	-	- Dok	-	- Dok	-	- Dok	-	0,00	0,00	0 Dok	-	0,00	0,00	Dinas Pemdes
			8 Pembinaan dan Pemberdayaan BUM Desa dan Lembaga Kerja sama antar Desa	Jumlah Dokumen Hasil Pembinaan dan Pemberdayaan BUM Desa dan Lembaga Kerja Sama antar Desa	177 Desa	619.999.850	354 Desa	303.516.950	3 Dok	122.001.700	1 Dok	11.502.800	0 Dok	22.912.900	1 Dok	52.997.800	1 Dok	28.818.200	3 Desa	116.231.700	100,00	95,27	357 Desa	419.748.650	201,69	67,70	Dinas Pemdes
			9 Penyelenggaraan Pemilihan, Pengangkatan dan Pemberhentian Kepala Desa	Jumlah Laporan Hasil Penyelenggaraan Pemilihan, Pengangkatan dan Pemberhentian Kepala Desa	177 Desa	2.848.667.582	90 Desa	3.510.335.866	1 Lap	200.000.250	1 Lap	8.193.200	0 Lap	10.911.600	- Lap	139.454.250	- Lap	41.344.200	1 Desa	199.903.250,00	100,00	99,95	91 Desa	3.710.239.116	51,41	130,24	Dinas Pemdes
			10 Fasilitasi Pengangkatan dan Pemberhentian Perangkat Desa	Jumlah Laporan Pengangkatan dan Pemberhentian Perangkat Desa	6 Lap	428.597.250	2 Lap	89.489.238	0 Lap	-	0 Lap	-	0 Lap	-	- Lap	-	- Lap	-	- Lap	-	- Lap	-	0,00	0,00	2 Lap	89.489.238	33,33	20,88	Dinas Pemdes
			11 Fasilitasi Penyusunan Profil Desa	Jumlah Dokumen Profil Desa	5 Dok	284.998.750	1 Dok	73.375.750	1 Dok	52.000.000	1 Dok	11.620.000	0 Dok	593.000	- Dok	17.697.400	- Dok	20.980.550	1 Dok	50.890.950	100,00	97,87	2 Dok	124.266.700	40,00	43,60	Dinas Pemdes
			12 Fasilitasi Manajemen Pemerintahan Desa	Jumlah Dokumen Hasil Fasilitasi Manajemen Pemerintahan Desa	1 Dok	100.000.000	0 Dok	-	0 Keg	-	0 Keg	-	0 Keg	-	- Keg	-	- Keg	-	- Dok	-	0,00	0,00	0 Dok	-	0,00	0,00	Dinas Pemdes
			13 Fasilitasi Pengelolaan Aset Desa	Jumlah Dokumen Hasil Pengelolaan Aset Desa	177 Dok	120.000.000	0 Dok	-	177 Dok	208.203.750	0 Dok	-	0 Dok	5.939.000	- Dok	-	177 Dok	201.671.550	177 Dok	207.610.550	100,00	99,72	177 Dok	207.610.550	100,00	173,01	Dinas Pemdes
			14 Pembinaan Peningkatan Kapasitas Anggota BPD	Jumlah Anggota BPD yang Mengikuti Pembinaan Peningkatan Kapasitas	177 Org	100.000.000	0 Org	-	0 Org	-	0 Org	-	0 Org	-	- Org	-	- Org	-	- Org	-	0,00	0,00	0 Org	-	0,00	0,00	Dinas Pemdes
			15 Fasilitasi Penetapan dan Penegasan Batas Desa	Jumlah Desa yang Difasilitasi dalam PenetapanDan Penegasan Batas Desa	40 Desa	400.000.000	0 Desa	-	0 Desa	-	0 Desa	-	0 Desa	-	- Desa	-	- Desa	-	- Desa	-	0,00	0,00	0 Desa	-	0,00	0,00	Dinas Pemdes
			16 Fasilitasi Pembinaan Laporan Kepala Desa	Jumlah Laporan Hasil Pembinaan Laporan Kepala Desa	3 Lap	200.000.000	0 Lap	-	0 Lap	-	0 Lap	-	0 Lap	-	- Lap	-	- Lap	-	- Lap	-	0,00	0,00	0 Lap	-	0,00	0,00	Dinas Pemdes
			17 Pelaksanaan Penugasan Urusan/Kewenangan Kabupaten/Kota yang Dilaksanakan oleh Desa	Jumlah Dokumen Penugasan Urusan/Kewenangan Kabupaten/Kota yang Dilaksanakan oleh Desa	1 Dok	100.000.000	0 Dok	-	0 Dok	-	0 Dok	-	0 Dok	-	- Dok	-	- Dok	-	- Dok	-	0,00	0,00	0 Dok	-	0,00	0,00	Dinas Pemdes

No.	Sasaran	Kode	Urusan/Bidang Urusan Pemerintahan Daerah dan Program/Kegiatan	Indikator Kinerja Program (outcome)/ Kegiatan (output)	Target RPJMD Kabupaten pada Tahun 2026 (Akhir Periode RPJMD)		Realiasi Capaian Kinerja RPJMD Kabupaten sampai dengan RKPD Kabupaten Tahun Lalu (n-1)		Target Kinerja dan Anggaran RKPD Kabupaten Tahun Berjalan (Tahun n yang dievaluasi)		Realisasi Kinerja Pada Triwulan								Realisasi Capaian Kinerja dan Anggaran RKPD Kabupaten yang dievaluasi		Tingkat Capaian Kinerja dan Realisasi Anggaran RKPD pada tahun 2023 (%)		Realisassi Kinerja dan Anggaran RPJMD Kabupaten s/d tahun 2026 (Akhir Tahun Pelaksanaan RPJMD Tahun 2026)		Tingkat Capaian Kinerja dan Realisasi Anggaran RPJMD s/d tahun 2023 (%)		Unit Perangkat Daerah Penanggung Jawab
											I		II		III		IV									
					K	Rp	K	Rp	K	Rp	K	Rp	K	Rp	K	Rp	K	Rp	K	Rp	K	Rp	K	Rp	K	Rp	
			18 Fasilitasi Evaluasi Perkembangan Desa serta lomba desa dan kelurahan	Jumlah Dokumen Hasil Evaluasi Perkembangan Desa serta Lomba Desa dan Kelurahan	6 Dok	862.999.000	2 Dok	331.668.063	1 Dok	160.000.000	0 Dok	-	1 Dok	49.650.000	- Dok	100.193.132	- Dok	9.592.400	1 Dok	159.435.532	100,00	99,65	3 Dok	491.103.595	50,00	56,91	Dinas Pemdes
																					100,00	**97,58**			**48,69**	**36,70**	
																					Sangat Tinggi	**Sangat Tinggi**			**Sangat Rendah**	**Sangat Rendah**	
			E PROGRAM PEMBERDAYAAN LEMBAGA																								
			1 Pemberdayaan Lembaga Kemasyarakatan yang																								
			1 Identifikasi dan Inventarisasi Masyarakat Hukum Adat	Jumlah Dokumen Hasil Identifikasi dan Inventarisasi Masyarakat Hukum Adat	1 Dok	100.000.000	0 Dok	-	0 Dok	-	0 Dok	-	0 Dok	-	- Dok	-	- Dok	-	- Dok	-	0,00	0,00	0 Dok	-	0,00	0,00	Dinas Pemdes
			2 Fasilitasi Penataan, Pemberdayaan dan Pendayagunaan Kelembagaan Lembaga Kemasyarakatan Desa/Kelurahan (RT, RW, PKK, Posyandu, LPM, dan Karang Taruna), Lembaga Adat Desa/Kelurahan dan Masyarakat Hukum Adat	Jumlah Dokumen Hasil Penataan, Pemberdayaan dan Pendayagunaan Kelembagaan Lembaga Kemasyarakatan Desa/Kelurahan (RT, RW, PKK, Posyandu, LPM, dan Karang Taruna), Lembaga Adat Desa/Kelurahan dan Masyarakat Hukum Adat	10 Dok	500.000.000	2 Dok	95.340.642	1 Dok	97.000.250	0 Dok	-	1 Dok	18.202.600	- Dok	12.107.700	- Dok	65.495.750	1 Dok	95.806.050	100,00	98,77	3 Dok	191.146.692	30,00	38,23	Dinas Pemdes
			3 Penigkatan Kapasitas Kelembagaan Lembaga Kemasyarakatan Desa/Kelurahan (RT, RW, PKK, Posyandu, LPM, dan Karang Taruna), Lembaga Adat Desa/Kelurahan dan Masyarakat Hukum Adat	Jumlah Lembaga Kemasyarakatan Desa/Kelurahan (RT, RW, PKK, Posyandu, LPM, dan Karang Taruna), Lembaga Adat Desa/Kelurahan dan Masyarakat Hukum Adat yang Ditingkatkan Kapasitasnya	3 Lembag	849.999.800	6 Lemba	383.556.940	3 Lembg	270.689.230	0 Lembg	-	1 Lembg	39.670.990	- Lembg	-	2 Lembg	228.033.688	3 Lembg	267.704.678	100,00	98,90	9 Lembg	651.261.618	300,00	76,62	Dinas Pemdes
			4 Fasilitasi Penyediaan Sarana dan Prasarana Kelembagaan Lembaga Kemasyarakatan Desa/Kelurahan (RT, RW, PKK, Posyandu, LPM, dan Karang Taruna), Lembaga Adat Desa/Kelurahan dan Masyarakat Hukum Adat	Jumlah Sarana dan Prasarana Kelembagaan Lembaga Kemasyarakatan Desa/Kelurahan (RT, RW, PKK, Posyandu, LPM, dan Karang Taruna), Lembaga Adat Desa/Kelurahan dan Masyarakat Hukum Adat	2 Unit	100.000.000	0 Unit	-	0 Unit	-	0 Unit	-	0 Unit	-	- Unit	-	- Unit	-	- Unit	-	0,00	0,00	0 Unit	-	0,00	0,00	Dinas Pemdes
			5 Fasilitasi Pengembangan Usaha Ekonomi Masyarakat dan Pemerintahan Desa dalam meningkatkan pendapatan asli desa	Jumlah Dokumen Hasil Fasilitasi Pengembangan Usaha Ekonomi Masyarakat dan Pemerintah Desa dalam Meningkatkan Pendapatan Asli Desa	10 Dok	555.000.000	4 Dok	147.201.200	3 Dok	110.000.000	1 Dok	16.565.900	1 Dok	28.195.900	1 Dok	10.490.000	- Dok	49.972.000	3 Dok	105.223.800	100,00	95,66	7 Dok	252.425.000	70,00	45,48	Dinas Pemdes
			6 Fasilitasi Pemerintah Desa dalam Pemanfaatan Teknologi Tepat Guna	Jumlah Laporan Hasil Fasilitasi Pemerintah Desa dalam Pemanfaatan Teknologi Tepat Guna	13 Lap	668.061.263	4 Lap	152.864.225	2 Lap	122.000.000	1 Lap	8.941.900	0 Lap	10.840.400	- Lap	15.223.054	1 Lap	76.193.024	2 Lap	111.198.378	100,00	91,15	6 Lap	264.062.603	46,15	39,53	Dinas Pemdes
			7 Fasilitasi Bulan Bhakti Gotong Royong Masyarakat	Jumlah Laporan Hasil Fasilitasi Bulan Bhakti Gotong Royong Masyarakat	12 Lap	36.890.671.558	4 Lap	7.154.286.238	2 Lap	117.000.000	0 Lap	-	1 Lap	20.150.000	- Lap	5.818.000	1 Lap	90.041.620	2 Lap	116.009.620	100,00	99,15	6 Lap	7.270.295.858	50,00	19,71	Dinas Pemdes
			8 Fasilitasi Penyelenggaraan Ketentraman, Ketertiban dan Perlindungan Masyarakat Desa	Jumlah Dokumen Ketentraman, Hasil Fasilitasi Penyelenggaraan Ketentraman, Ketertiban dan Perlindungan Masyarakat Desa	1 Dok	100.000.000	0 Dok	-	0 Dok	-	0 Dok	-	0 Dok	-	- Dok	-	- Dok	-	- Dok	-	0,00	0,00	0 Dok	-	0,00	0,00	Dinas Pemdes

No.	Sasaran	Kode	Urusan/Bidang Urusan Pemerintahan Daerah dan Program/Kegiatan	Indikator Kinerja Program (outcome)/ Kegiatan (output)	Target RPJMD Kabupaten pada Tahun 2026 (Akhir Periode RPJMD)		Realiasi Capaian Kinerja RPJMD Kabupaten sampai dengan RKPD Kabupaten Tahun Lalu (n-1)		Target Kinerja dan Anggaran RKPD Kabupaten Tahun Berjalan (Tahun n yang dievaluasi)		Realisasi Kinerja Pada Triwulan								Realisasi Capaian Kinerja dan Anggaran RKPD Kabupaten yang dievaluasi		Tingkat Capaian Kinerja dan Realisasi Anggaran RKPD pada tahun 2023 (%)		Realisassi Kinerja dan Anggaran RPJMD Kabupaten s/d tahun 2026 (Akhir Tahun Pelaksanaan RPJMD Tahun 2026)		Tingkat Capaian Kinerja dan Realisasi Anggaran RPJMD s/d tahun 2023 (%)		Unit Perangkat Daerah Penanggung Jawab
											I		II		III		IV										
					K	Rp	K	Rp	K	Rp	K	Rp	K	Rp	K	Rp	K	Rp	K	Rp	K	Rp	K	Rp	K	Rp	
			9 Fasilitasi Tim Penggerak PKK dalam Penyelenggaraan Gerakan Pemberdayaan Masyarakat dan Kesejahteraan Keluarga	Jumlah Dokumen Hasil Fasilitasi Tim Penggerak PKK dalam Penyelenggaraan Gerakan Pemberdayaan Masyarakat dan Kesejahteraan Keluarga	18 Dok	4.201.377.499	6 Dok	1.339.961.630	3 Dok	887.000.020	0 Dok	49.073.547	1 Dok	123.383.548	1 Dok	243.024.076	1 Dok	459.333.130	3 Dok	874.814.301	100,00	98,63	9 Dok	2.214.775.931	50,00	52,72	Dinas Pemdes
			10 Peningkatan Kesadaran Keluarga dalam Membangun Kerja Sama antar-Keluarga, Warga, dan Kelompok Masyarakat	Jumlah Keluarga yang Mengikuti Peningkatan Kesadaran Keluarga dalam Membangun Kerja Sama antar-Keluarga, Warga, dan Kelompok Masyarakat	35 Keluarg	100.000.000	0 Keluar	-	0 Keluar	-	0 Keluar	-	0 Keluar	-	- Keluar	-	- Keluar	-	- Keluar	-	0,00	0,00	0 Kelua	-	0,00	0,00	Dinas Pemdes
			11 Peningkatan Kesadaran Keluarga dalam Peningkatan Pendidikan dan Keterampilan untuk Mewujudkan Sumber Daya Manusia yang Berkualitas dan Berdaya Saing	Jumlah Keluarga yang Mengikuti Peningkatan Kesadaran Keluarga dalam Peningkatan Pendidikan dan Keterampilan untuk Mewujudkan Sumber Daya Manusia yang Berkualitas dan Berdaya Saing	35 Keluarg	100.000.000	0 Keluar	-	0 Keluar	-	0 Keluar	-	0 Keluar	-	- Keluar	-	- Keluar	-	- Keluar	-	0,00	0,00	0 Kelua	-	0,00	0,00	Dinas Pemdes
																					100,00	**97,04**			**49,65**	**45,38**	
																					Sangat Tinggi	**Sangat Tinggi**			**Sangat Rendah**	**Sangat Rendah**	
																			9.969.979.414								
																					100,00	**96,20**			**56,46**	**31,08**	
																					Sangat Tinggi	**Sangat Tinggi**			**Rendah**	**Sangat Rendah**	
			DINAS PENGENDALIAN PENDUDUK, KELUARGA BERENCANA, PEMBERDAYAAN PEREMPUAN DAN																								
			Program Penunjang Urusan Pemerintahan Daerah Kabupaten/Kota																								
			Kegiatan:																								
			1 Penyusunan Dokumen Perencanaan Perangkat Daerah	Jumlah Dokumen Perencanaan Perangkat Daerah (dokumen)	10,00 dokum	90.000.000	4,00 dokun	53.154.475	3 Dokun	59.999.715			1 Dokun	9.459.605	1 Doku	18.903.130	1 Dokur	30.870.180	3 dokun	59.232.915	100,00	98,72	7 dokun	112.387.390	70,00	124,87	Dinas PP, KB, PP DAN PA
			2 Penyediaan Gaji dan Tunjangan ASN	Gaji dan Tunjangan ASN	60 bln	37.747.397.394	24 bln	8.784.183.211	12 Bln	4.584.917.849	3 Bln	1.195.522.195	3 Bln	1.519.176.054	3 Bln	960.097.868	3 Bln	805.569.302	12 bln	4.480.365.419	100,00	97,72	36 bln	13.264.548.630	60,00	35,14	Dinas PP, KB,
			2 Pengadaan Pakaian Dinas beserta Atribut Kelengkapannya	Jumlah Paket Pakaian Dinas beserta Atribut Kelengkapan	2 Paket	-	- -	-	2 Paket	32.200.000					2 Paket	20.700.000		11.500.000	2 Paket	32.200.000	100,00	100,00	2 Paket	32.200.000	0,00	0,00	Dinas PP, KB, PP DAN
			3 Penyediaan Komponen Instalasi Listrik/Penerangan Bangunan Kantor	Jumlah Komponen Instalasi Listrik/ Penerangan bangunan kantor(jenis)	55 jenis	60.000.000	22 jenis	34.974.357	2 Paket	24.999.026			1 Paket	8.176.420	1 Paket	8.246.800		8.475.343	2 jenis	24.898.563	100,00	99,60	24 jenis	59.872.920	43,64	99,79	Dinas PP, KB, PP DAN PA
			4 Penyediaan Peralatan dan Perlengkapan Kantor	Jumlah Peralatan dan Perlengkapan Kantor / Alat Tulis Kantor(jenis)	170 jenis	288.000.000	68 jenis	105.574.000	6 jenis	45.195.750			2 jenis	11.373.325	2 jenis	18.787.450	2 jenis	14.838.975	6 jenis	44.999.750	100,00	99,57	74 jenis	150.573.750	43,53	52,28	Dinas PP, KB, PP DAN PA
			5 Penyediaan Bahan Logistik Kantor	Jumlah Makanan dan Minuman untuk tamu dan staf	60 bln	180.000.000	14 bln	64.581.200	4 paket	39.990.000			2 paket	12.152.500	1 paket	13.647.500	1 paket	14.190.000	4 bln	39.990.000	100,00	100,00	18 bln	104.571.200	30,00	58,10	Dinas PP, KB, PP DAN PA
			6 Penyediaan Barang Cetakan dan Penggandaan	Jumlah Barang Cetakan dan Penggandaan(jenis)	20 jenis	60.000.000	8 jenis	44.999.800	1 Jenis	34.999.900						17.749.375	1 Jenis	17.250.525	1 jenis	34.999.900	100,00	100,00	9 jenis	79.999.700	45,00	133,33	Dinas PP, KB, PP DAN
			7 Penyediaan bahan bacaan dan peraturan perundang - undangan	Jumlah Bahan Bacaan dan Peraturan Perundang -undangan(jenis)	15 jenis	60.000.000	6 jenis	18.650.000	2 Jenis	9.945.000			2 Jenis	9.930.000					2 jenis	9.930.000	100,00	99,85	8 jenis	28.580.000	53,33	47,63	Dinas PP, KB, PP DAN PA
			8 Penyediaan Bahan/Material	Jumlah kegiatan penyebarluasan informasi tentang Bangga Kencana(kegiatan)	15	300.000.000	3 0	29.191.250	1 Keg	7.329.913							1 Keg	7.048.750	1 0	7.048.750	100,00	96,16	4 0	36.240.000	26,67	12,08	Dinas PP, KB, PP DAN PA
			9 Penyelenggaraan Rapat Koordinasi dan Konsultasi SKPD	Jumlah kegiatan koordinasi dan konsultasi dalam Kabupaten, dalam Propinsi dan luar Propinsi (kegiatan)	15 kegiata	900.000.000	5 kegiata	233.178.499	3 Lapora	125.000.000			1 Lapora	26.741.000	1 Lapora	49.528.035	1 Lapora	48.584.246	3 kegiat	124.853.281	100,00	99,88	8 kegiat	358.031.780	53,33	39,78	Dinas PP, KB, PP DAN PA

No.	Sasaran	Kode	Urusan/Bidang Urusan Pemerintahan Daerah dan Program/Kegiatan	Indikator Kinerja Program (outcome)/ Kegiatan (output)	Target RPJMD Kabupaten pada Tahun 2026 (Akhir Periode RPJMD)		Realisasi Capaian Kinerja RPJMD Kabupaten sampai dengan RKPD Kabupaten Tahun Lalu (n-1)		Target Kinerja dan Anggaran RKPD Kabupaten Tahun Berjalan (Tahun n yang dievaluasi)		Realisasi Kinerja Pada Triwulan								Realisasi Capaian Kinerja dan Anggaran RKPD Kabupaten yang dievaluasi		Tingkat Capaian Kinerja dan Realisasi Anggaran RKPD pada tahun 2023 (%)		Realisasi Kinerja dan Anggaran RPJMD Kabupaten s/d tahun 2026 (Akhir Tahun Pelaksanaan RPJMD Tahun 2026)		Tingkat Capaian Kinerja dan Realisasi Anggaran RPJMD s/d tahun 2023 (%)		Unit Perangkat Daerah Penanggung Jawab
											I		II		III		IV										
					K	Rp	K	Rp	K	Rp	K	Rp	K	Rp	K	Rp	K	Rp	K	Rp	K	Rp	K	Rp	K	Rp	
			Pengadaan Sarana dan Prasarana Gedung Kantor atau Bangunan Lainnya	Sarana dan Prasarana Gedung Kantor atau Bangunan Lainnya yang Diadakan	10 Unit	285.000.000	- -	-	2 Unit	71.504.040					1 Unit	20.192.000	1 Unit	51.210.000	2 Unit	71.402.000	100,00	99,86	2 Unit	71.402.000	20,00	25,05	Dinas PP, KB, PP DAN PA
		10	Penyediaan Jasa Komunikasi, Sumber Daya Air dan Listrik	Sarana dan Prasarana Gedung Kantor atau Bangunan Lainnya yang Diadakan	25 laporan	285.000.000	0 laporan	-	2 lapora	44.999.615							2 lapora	40.081.608	2 lapora	40.081.608	100,00	89,07	2 lapora	40.081.608	8,00	14,06	Dinas PP, KB, PP DAN PA
		11	Penyediaan Jasa Peralatan dan Perlengkapan Kantor	Jasa Komunikasi, Sumber Daya Air dan Listrik	60 bln	268.000.000	24 bln	54.847.865	3 lapora	9.996.250			1 lapora	3.165.150	1 lapora	3.565.952	1 lapora	3.185.390	3 bln	9.916.492	100,00	99,20	27 bln	64.764.357	45,00	24,17	Dinas PP, KB, PP DAN
		12	Penyediaan Jasa Pelayanan Umum Kantor	Jasa Peralatan dan Perlengkapan Kantor	60 bln	420.000.000	24 bln	77.540.486	12 Bln	326.100.000			6 Bln	163.050.000	3 Bln	121.200.000	3 Bln	41.850.000	12 bln	326.100.000	100,00	100,00	36 bln	403.640.486	60,00	96,10	Dinas PP, KB,
		13	Penyediaan Jasa Pemeliharaan, Biaya Pemeliharaan dan Pajak Kendaraan Perorangan Dinas atau Kendaraan Dinas Jabatan	Jasa Pelayanan Umum Kantor	60 bln	347.710.000	24 bln	702.850.000											- bln	-	0,00	0,00	24 bln	702.850.000	40,00	202,14	Dinas PP, KB, PP DAN
		14	Penyediaan Jasa Pemeliharaan, Biaya Pemeliharaan, Pajak dan Perizinan Kendaraan Dinas Operasional atau Lapangan	Jasa Pemeliharaan, Biaya Pemeliharaan, Pajak dan Perizinan Kendaraan Dinas Operasional atau Lapangan	15 unit	900.000.000	6 unit	237.695.148	2 Unit	179.606.700					1 Unit	2.840.000	1 Unit	176.088.481	2 unit	178.928.481	100,00	99,62	8 unit	416.623.629	53,33	46,29	Dinas PP, KB, PP DAN PA
		15	Pemeliharaan/Rehabilitasi Gedung Kantor dan Bangunan Lainnya	Gedung Kantor dan Bangunan Lainnya yang Dipelihara/Direhabilitasi	10 unit	1.626.650.000	3 unit	46.599.805	- 0	-									- unit	-	0,00	0,00	3 unit	46.599.805	30,00	2,86	Dinas PP, KB, PP DAN PA
		16	Pemeliharaan/Rehabilitasi Sarana dan Prasarana Gedung Kantor Atau Bangunan Lainnya	Sarana dan Prasarana Gedung Kantor atau Bangunan Lainnya yang Dipelihara/ Direhabilitasi	10 unit	4.720.000.000	4 unit	65.700.000	2 Gedur	29.995.469					2 Gedur	29.955.469			2 unit	29.955.469	100,00	99,87	6 unit	95.655.469	60,00	2,03	Dinas PP, KB, PP DAN PA
																					100,00	**98,70**			**57,06**	**78,13**	
																					Sangat Tinggi	**Sangat Tinggi**			**Rendah**	**Tinggi**	
			Program Pengendalian Penduduk																								
			Kegiatan:																								
		1	Penyusunan dan Pemanfaatan Grand Design Pembangunan Kependudukan (GDPK) Tingkat Kabupaten/Kota	Jumlah Dokumen GDPK	5 dokume	900.000.000	2 dokum	145.827.802	1 dokum	15.000.000							1 dokum	14.796.000	1 dokum	14.796.000	100,00	98,64	3 dokum	160.623.802	60,00	17,85	Dinas PP, KB, PP DAN
			Dukungan Pelaksanaan Survei/Pendataan Indeks Pembangunan Berwawasan Kependudukan	Jumlah Survei/Pendataan Indeks Pembangunan Berwawasan Kependudukan	Data		Data		1 Data	15.000.000							1 Data	14.796.000	1 Data	14.796.000	100,00	98,64	1 Data	14.796.000	0,00	0,00	Dinas PP, KB, PP DAN PA
			Pembinaan dan Pengawasan Penyelenggaraan Sistem Informasi Keluarga	Jumlah Laporan Pembinaan dan Pengawasan Penyelenggaraan Sistem Informasi Keluarga	lapora n		lapora n		1 lapor an	15.000.000							1 lapora	15.000.000	1 lapora	15.000.000	100,00	100,00	1 lapora	15.000.000	0,00	0,00	Dinas PP, KB, PP DAN PA
			Penyediaan Data dan Informasi Keluarga	Jumlah Data dan Informasi Keluarga yang Tersedianya	5 dokume	250.000.000	2 dokum	90.693.250	1 data	10.000.000			0 data	2.187.500		3.600.000	1 data	4.212.500	1 dokum	10.000.000	100,00	100,00	3 dokum	100.693.250	60,00	40,28	Dinas PP, KB, PP DAN
			Pengolahan dan Pelaporan Data Pengendalian Lapangan dan Pelayanan KB	Jumlah Dokumen Pengolahan dan Pelaporan Data Pengendalian Lapangan dan Pelayanan KB					1 doku men	15.000.000							1 dokum	15.000.000	1 0	15.000.000	100,00	100,00	1 0	15.000.000	0,00	0,00	Dinas PP, KB, PP DAN PA
																					100,00	**99,46**			**60,00**	**29,06**	
																					Sangat Tinggi	**Sangat Tinggi**			**Rendah**	**Sangat Rendah**	
			Program Pembinaan Keluarga Berencana (KB)																								
			Kegiatan:																								
		1	Advokasi Program KKBPK kepada Stakeholders dan Mitra Kerja	Jumlah Dokumen Pembinaan dan Pengawasan Pencatatan dan Pelaporan Program KKBPK(dokumen)	5 dokume	950.000.000	2 dokum	231.494.970	1 dokum	99.999.764			0 dokum	24.238.939		25.049.762	1 dokum	50.063.063	1 dokum	99.351.764	100,00	99,35	3 dokum	330.846.734	60,00	34,83	Dinas PP, KB, PP DAN PA
		2	Pengelolaan Operasional dan Sarana di Balai Penyuluhan KKBPK	Jumlah Biaya operasional dan sarana di Balai Penyuluhan KKBPK/(DAK Non Fisik (menu)	30 Menu	55.660.116.000	12 Menu	12.480.285.403	4 Menu	10.725.663.971			1 Menu	3.158.495.000	1 Menu	2.659.763.143	2 Menu	4.633.125.314	4 Menu	10.451.383.457	100,00	97,44	16 Menu	22.931.668.860	53,33	41,20	Dinas PP, KB, PP DAN PA
		3	Penyediaan Sarana Pendukung Operasional PKB/PLKB	Jumlah Biaya Sarana Pendukung Operasional PKB/PLKB(menu)	15 Menu	7.297.768.000	3 Menu	852.174.000	3 Menu	1.030.278.995					3 Menu	1.029.575.000			3 Menu	1.029.575.000	100,00	99,93	6 Menu	1.881.749.000	40,00	25,79	Dinas PP, KB, PP DAN PA

No.	Sasaran	Kode	Urusan/Bidang Urusan Pemerintahan Daerah dan Program/Kegiatan	Indikator Kinerja Program (outcome)/ Kegiatan (output)	Target RPJMD Kabupaten pada Tahun 2026 (Akhir Periode RPJMD)		Realiasi Capaian Kinerja RPJMD Kabupaten sampai dengan RKPD Kabupaten Tahun Lalu (n-1)		Target Kinerja dan Anggaran RKPD Kabupaten Tahun Berjalan (Tahun n yang dievaluasi)		Realisasi Kinerja Pada Triwulan								Realisasi Capaian Kinerja dan Anggaran RKPD Kabupaten yang dievaluasi		Tingkat Capaian Kinerja dan Realisasi Anggaran RKPD pada tahun 2023 (%)		Realisassi Kinerja dan Anggaran RPJMD Kabupaten s/d tahun 2026 (Akhir Tahun Pelaksanaan RPJMD Tahun 2026)		Tingkat Capaian Kinerja dan Realisasi Anggaran RPJMD s/d tahun 2023 (%)		Unit Perangkat Daerah Penanggung Jawab
											I		II		III		IV									
					K	Rp	K	Rp	K	Rp	K	Rp	K	Rp	K	Rp	K	Rp	K	Rp	K	Rp	K	Rp	K	Rp	
			3 Penguatan pelaksanaan Penyuluhan, Penggerakan, Pelayanan dan Pengembangan Program KKBPK untuk Petugas Keluarga Berencana/Penyuluh Lapangan Keluarga Berencana (PKB/PLKB)	Jumlah Laporan Hasil Penguatan Pelaksanaan Penyuluhan, Penggerakan, Pelayanan dan Pengembangan Program Bangga Kencana (Pembangunan Keluarga, Kependudukan, dan Keluarga Berencana) untuk Petugas Keluarga Berencana/Penyuluh Lapangan Keluarga Berencana (PKB/PLKB)	lapora n		lapora n		1 lapor an	28.454.000							1 lapora n	28.352.000	1 lapora	28.352.000	100,00	99,64	1 lapora	28.352.000	0,00	0,00	Dinas PP, KB, PP DAN PA
			4 Pengendalian Pendistribusian Alat dan Obat Kontrasepsi dan Sarana Penunjang Pelayanan KB ke Fasilitas Kesehatan termasuk Jaringan dan Jejaringnya	Jumlah tempat pendistribusian alat dan obat kontrasepsi serta sarana penunjang pelayanan KB(Faskes)	195 Faskes	2.100.000.000	78 Faskes	62.575.555	39 Faske	102.000.000			15 Faske	47.122.200	10 Faske	19.752.000	14 Faske	32.550.000	39 Faske	99.424.200	100,00	97,47	117 Faske	161.999.755	60,00	7,71	Dinas PP, KB, PP DAN PA
			5 Pelaksanaan dan Pengelolaan Program KKBPK di Kampung KB	Jumlah tempat Pelayanan KB Bergerak(kecamatan)	20 kampur	1.500.000.000	1 kampu	19.750.000	10 kampu	504.925.000			2 kampu	60.898.750	4 kampu	108.543.750	4 kampu	335.382.500	10 kampu	504.825.000	100,00	99,98	11 kampu	524.575.000	55,00	34,97	Dinas PP, KB, PP DAN
			6 Pembinaan terpadu Kampung KB	Jumlah Laporan Hasil Pembinaan Terpadu Kampung KB	20 kampur	1.500.000.000	1 kampu	15.000.000	1 lapora	13.446.000					1 lapora	13.402.000			1 kampu	13.402.000	100,00	99,67	2 kampu	28.402.000	10,00	1,89	Dinas PP, KB, PP DAN
																					100,00	**99,07**			**46,39**	**24,40**	
																					Sangat Tinggi	**Sangat Tinggi**			**Sangat Rendah**	**Sangat Rendah**	
			Program Pemberdayaan dan Peningkatan Keluarga Sejahtera (KS)																								
			Kegiatan:																								
			1 Pengadaan sarana kelompok kegiatan ketahanan dan kesejahteraan keluarga (BKB, BKR, BKL, PPPKS, PIK-R dan Pemberdayaan Ekonomi Keluarga/UPPKS)	Jumlah Pengadaan sarana kelompok kegiatan ketahanan dan kesejahteraan keluarga (BKB, BKR, BKL, PPPKS, PIK-R dan Pemberdayaan	Kelom pok		Kelom pok		9 Kelo mpok	136.000.000							9 Kelo mpok	136.000.000	9 Kelom	136.000.000	100,00	100,00	9 Kelom	136.000.000	0,00	0,00	Dinas PP, KB, PP DAN PA
			2 Orientasi dan Pelatihan Teknis Pengelola Ketahanan dan Kesejahteraan Keluarga (BKB, BKR, BKL, PPPKS, PIK-R dan Pemberdayaan Ekonomi Keluarga/UPPKS)	Jumlah Orientasi dan Pelatihan Teknis Pengelola Ketahanan dan Kesejahteraan Keluarga:BKB, BKR/	15 Kelom pok	707.677.890	3 Kelom pok	29.999.500	3 Kelo mpok	39.999.800			3 Kelo mpok	39.999.800					3 Kelom	39.999.800	100,00	100,00	6 Kelom	69.999.300	40,00	9,89	Dinas PP, KB, PP DAN PA
			3 Promosi dan Sosialisasi Kelompok Kegiatan Ketahanan dan Kesejahteraan Keluarga (BKB, BKR, BKL, PPPKS, PIK-R dan Pemberdayaan Ekonomi Keluarga/UPPKS)	Jumlah kegiatan Promosi dan sosialisasi program ketahanan dan kesejahteraan keluarga (kegiatan)	5 Kegiat an	150.000.000	1 Kegiat an	9.999.725	1 Kegia tan	14.999.850			1 Kegia tan	14.999.850					1 Kegiat	14.999.850	100,00	100,00	2 Kegia	24.999.575	40,00	16,67	Dinas PP, KB, PP DAN PA
																					100,00	**100,00**			**26,67**	**8,85**	
																					Sangat Tinggi	**Sangat Tinggi**			**Sangat Rendah**	**Sangat Rendah**	
			Program Pengarustamaan Gender dan Pemberdayaan Perempuan																								
			Kegiatan:																								
			1 Sosialisasi Kebijakan Pelaksanaan PUG termasuk PPRG	Jumlah Perangkat Daerah yang Mengikuti Sosialisasi Kebijakan Pelaksanaan Pengarustamaan Gender (PUG) Termasuk Perencaan Pembangunan Responsif Gender (PPRG) Kewenangan Kabupaten/Kota	0 OPD	-	0 OPD	-	10 OPD	25.000.000			10 OPD	23.625.800					10 OPD	23.625.800	100,00	94,50	10 OPD	23.625.800	0,00	0,00	Dinas PP, KB, PP DAN PA
			1 Advokasi Kebijakan dan Pendampingan Peningkatan Partisipasi Perempuan dan Politik, Hukum, Sosial dan Ekonomi	Jumlah kegiatan Advokasi dan pendampingan partisipasi perempuan dalam politik, hukum, sosial dan ekonomi(kegiatan)	6 kegiata	382.423.336	2 kegiata	96.858.600	1 kegiata	80.000.000							- kegiata	36.981.400	1 kegiata	42.205.093	1 kegiata	79.186.493	100,00	98,98	3 kegiat	176.045.093	50,00	46,03	Dinas PP, KB, PP DAN PA
																					100,00	**98,98**			**50,00**	**46,03**	
																					Sangat Tinggi	**Sangat Tinggi**			**Sangat Rendah**	**Sangat Rendah**	
			Program Perlindungan Perempuan																								

No.	Sasaran	Kode	Urusan/Bidang Urusan Pemerintahan Daerah dan Program/Kegiatan	Indikator Kinerja Program (outcome)/ Kegiatan (output)	Target RPJMD Kabupaten pada Tahun 2026 (Akhir Periode RPJMD)		Realiasi Capaian Kinerja RPJMD Kabupaten sampai dengan RKPD Kabupaten Tahun Lalu (n-1)		Target Kinerja dan Anggaran RKPD Kabupaten Tahun Berjalan (Tahun n yang dievaluasi)		Realisasi Kinerja Pada Triwulan								Realisasi Capaian Kinerja dan Anggaran RKPD Kabupaten yang dievaluasi		Tingkat Capaian Kinerja dan Realisasi Anggaran RKPD pada tahun 2023 (%)		Realisassi Kinerja dan Anggaran RPJMD Kabupaten s/d tahun 2026 (Akhir Tahun Pelaksanaan RPJMD Tahun 2026)		Tingkat Capaian Kinerja dan Realisasi Anggaran RPJMD s/d tahun 2023 (%)		Unit Perangkat Daerah Penanggung Jawab
											I		II		III		IV									
					K	Rp	K	Rp	K	Rp	K	Rp	K	Rp	K	Rp	K	Rp	K	Rp	K	Rp	K	Rp	K	Rp	
			Kegiatan:																								
			1 Advokasi Kebijakan dan Pendampingan Layanan Perlindungan Perempuan Kewenangan Kabupaten/Kota	Persentase kasus perlindungan perempuan yang ditangani(%)	5 kegiata	302.000.000	2 kegiata	116.239.950											- kegiat	-	0,00	0,00	2 kegiat	116.239.950	40,00	38,49	Dinas PP, KB, PP DAN PA
			1 Koordinasi dan Sinkronisasi Pelaksanaan Kebijakan, Program dan Kegiatan pencegahan Kekerasan terhadap Perempuan Lingkup Daerah Kabupaten/Kota	Jumlah Dokumen Hasil Koordinasi dan Sinkronisasi Pelaksanaan Kebijakan, Program dan Kegiatan Pencegahan Kekerasan Terhadap Perempuan Kewenangan Kabupaten/Kota	0 Dokum	-	0 Dokum	-	1 Dokum	54.843.750							1 Dokum	54.843.750	1 Dokum	54.843.750	100,00	100,00	1 Dokum	54.843.750	0,00	0,00	Dinas PP, KB, PP DAN PA
			1 Koordinasi dan Sinkronisasi Pelaksanaan penyediaan Layanan Rujukan lanjutan bagi perempuan korban kekerasan kewenangan Kabupaten/Kota	Jumlah Layanan Tindak Lanjut Pengaduan yang Memerlukan Koordinasi dan Sinkronisasi bagi Perempuan Korban Kekerasan Kewenangan Kabupaten/Kota	0 Layana	-	0 Layana	-	12 Layan	127.244.485							12 Layana	86.985.000	12 Layan	86.985.000	100,00	68,36	12 Layan	86.985.000	0,00	0,00	Dinas PP, KB, PP DAN PA
			1 Peningkatan Kapasitas sumber daya Lembaga Penyedia Layanan Penanganan bagi perempuan Korban Kekerasan Kewenangan Kabupaten/Kota	Jumlah sumber Daya Manusia Lembaga Penyedia Layanan Penanganan bagi Perempuan Korban Kekerasan Kewenangan Kabupaten/Kota yang Mendapat Peningkatan Kapasitas	0 SDM	-	0 SDM	-	5 SDM	37.298.000							5 SDM	37.297.888	5 SDM	37.297.888	100,00	100,00	5 SDM	37.297.888	0,00	0,00	Dinas PP, KB, PP DAN PA
																					100,00	**100,00**			**0,00**	**0,00**	
																					Sangat Tinggi	**Sangat Tinggi**			**Sangat Rendah**	**Sangat Rendah**	
			Program Peningkatan Kualitas Keluarga																								
			Kegiatan:																								
			1 Pengembangan kegiatan Masyarakat untuk pen	Jumlah Kegiatan Masyarakat Untuk Peningkatan Kualitas Keluarga Kewenangan Kabupaten / Kota(kegiatan)	5 Dokum	1.110.000.000	0 Dokum	-	1 lapora	15.000.000							1 lapora	15.000.000	1 Dokum	15.000.000	100,00	100,00	1 Dokum	15.000.000	20,00	1,35	Dinas PP, KB, PP DAN PA
			2 Advokasi Kebijakan dan pendampingan pengen	Jumlah Lembaga Penyedia Layanan Peningkatan Kualitas Keluarga yang mendapat Advokasi dan Pendampingan	0 -		0 -		10 OPD	19.999.700							10 OPD	19.909.700	10 -	19.909.700	100,00	99,55	10 -	19.909.700	0,00	0,00	Dinas PP, KB, PP DAN PA
			3 Peningkatan Kapasitas Sumber Daya Lembaga	Jumlah kegiatan Peningkatan Kapasitas Sumber daya lembaga penyedia layanan peningkatan kualitas keluarga tingkat Daerah Kabupaten / Kota(kegiatan)	5 kegiata	950.000.000	1 kegiata	97.060.500											- kegiat	-	0,00	0,00	1 kegiat	97.060.500	20,00	10,22	Dinas PP, KB, PP DAN PA
			4 Pelaksanaan penyediaan Layanan Komprehensif bagi Keluarga dalam mewujudkan KG dan Perlindungan Anak yang wilayah Kerjanya dalam Daerah Kabupaten/Kota	Jumlah Layanan Komprehensif Bagi Keluarga Dalam Mewujudkan KG dan Perlindungan anak yang wilayah kerjanya dalam Daerah Kabupaten / Kota(layanan)	5 kegiata	240.000.000	2 kegiata	82.943.200	1 kegiat	15.000.000							1 kegiat	15.000.000	1 kegiat	15.000.000	100,00	100,00	3 kegiat	97.943.200	60,00	40,81	Dinas PP, KB, PP DAN PA
																					100,00	**99,85**			**33,33**	**17,46**	
																					Sangat Tinggi	**Sangat Tinggi**			**Sangat Rendah**	**Sangat Rendah**	
			Program Pengelolaan Sistem Data Gender dan Anak																								
			Kegiatan:																								
			1 Penyajian dan Pemanfaatan Data Gender dan Anak dalam Kelembagaan Data di Kewenangan Kabupaten/Kota	Ketersediaan Data Gender dan Anak Dalam Kelembagaan Data (ada/tidak ada)	1 dokume	919.000.000	1 dokum	39.999.950											- dokum	-	0,00	0,00	1 dokum	39.999.950	0,00	0,00	Dinas PP, KB, PP DAN PA
			2 Penyediaan Data Gender dan Anak di Kewenangan Kabupaten/Kota	Jumlah Dokumen Data Gender dan Anak Kabupaten/Kota yang Tersedia	0 dokumen		0 dokumen		1 dokum	19.999.800							1 dokum	19.443.393	1 dokum	19.443.393	100,00	97,22	1 dokum	19.443.393	0,00	0,00	Dinas PP, KB, PP DAN PA
																					100,00	**97,22**			**0,00**	**0,00**	
																					Sangat Tinggi	**Sangat Tinggi**			**Sangat Rendah**	**Sangat Rendah**	

No.	Sasaran	Kode	Urusan/Bidang Urusan Pemerintahan Daerah dan Program/Kegiatan	Indikator Kinerja Program (outcome)/ Kegiatan (output)	Target RPJMD Kabupaten pada Tahun 2026 (Akhir Periode RPJMD)		Realiasi Capaian Kinerja RPJMD Kabupaten sampai dengan RKPD Kabupaten Tahun Lalu (n-1)		Target Kinerja dan Anggaran RKPD Kabupaten Tahun Berjalan (Tahun n yang dievaluasi)		Realisasi Kinerja Pada Triwulan								Realisasi Capaian Kinerja dan Anggaran RKPD Kabupaten yang dievaluasi		Tingkat Capaian Kinerja dan Realisasi Anggaran RKPD pada tahun 2023 (%)		Realisassi Kinerja dan Anggaran RPJMD Kabupaten s/d tahun 2026 (Akhir Tahun Pelaksanaan RPJMD Tahun 2026)		Tingkat Capaian Kinerja dan Realisasi Anggaran RPJMD s/d tahun 2023 (%)		Unit Perangkat Daerah Penanggung Jawab
											I		II		III		IV									
					K	Rp	K	Rp	K	Rp	K	Rp	K	Rp	K	Rp	K	Rp	K	Rp	K	Rp	K	Rp	K	Rp	
			PROGRAM PEMENUHAN HAK ANAK (PHA)																								
			Kegiatan :																								
			A. PELEMBAGAAN PHA PADA LEMBAGA PEMERINTAH,																								
			Sub. Kegiatan :																								
			1 Advokasi Kebijakan dan Pendampingan Pemenuhan Hak Anak pada Lembaga Pemerintah, Non Pemerintah, Media dan Dunia Usaha Kewenangan Kabupaten/Kota	Terlaksananya Advokasi Kebijakan dan Pendampingan Pemenuhan Hak Anak	1 keg	15.554.750	2 keg	71.383.969	1 lembaga	220.000.000			lembaga	41.697.000	lembaga	12.467.400	1 lembaga	163.508.283	1 keg	217.672.683	100,00	98,94	3 keg	289.056.652	300,00	1858,32	Dinas PP, KB, PP DAN PA
			B. PENGUATAN DAN PENGEMBANGAN LEMBAGA PENYEDIA LAYANAN																								
			Sub. Kegiatan :																								
			2 Pengembangan Komunikasi, Informasi dan Edukasi Pemenuhan Hak Anak bagi Lembaga Penyedia Layanan Peningkatan Kualitas Hidup Anak Tingkat Daerah Kabupaten/Kota	Jumlah nilai evaluasi Lembaga Penyedia Layanan Peningkatan kualitas hidup anak yang dibina (nilai)	5 dokumen	750.000.000	1 dokumen	211.815.750	1 dokumen	250.000.000			1 dokumen	60.387.500		42.387.500		140.199.000	1 dokumen	242.974.000	100,00	97,19	2 dokumen	454.789.750	40,00	60,64	Dinas PP, KB, PP DAN PA
			3 Penguatan Jejaring antar Lembaga Penyedia Layanan Peningkatan Kualitas Hidup Anak Tingkat Daerah Kabupaten/Kota	TerlaksananyaJejaring antar Lembaga Penyedia Layanan Peningkatan Kualitas Hidup Anak	1 keg	25.236.600	2 keg	31.767.300	1 dokumen	29.999.800					1 dokumen	29.488.000			1 keg	29.488.000	100,00	98,29	3 keg	61.255.300	300,00	242,72	Dinas PP, KB, PP DAN PA
																					100,00	**97,19**			**40,00**	**60,64**	
																					Sangat Tinggi	**Sangat Tinggi**			**Sangat Rendah**	**Rendah**	
			PROGRAM PERLINDUNGAN KHUSUS ANAK																								
			Kegiatan :																								
			A. PENCEGAHAN KEKERASAN TERHADAP ANAK																								
			Sub. Kegiatan :																								
			1. Koordinasi dan Sinkronisasi Pencegahan Kekerasan terhadap Anak Kewenangan Kabupaten/Kota	Jumlah Dokumen Hasil Koordinasi dan Sinkronisasi Pencegahan Kekerasan	Dokumen		Dokumen		1 Dokumen	54.856.250,00							1 Dokumen	54.843.750	1 Dokumen	54.843.750	100,00	99,98	1 Dokumen	54.843.750	0,00	0,00	Dinas PP, KB, PP DAN PA
			B. PENYEDIAAN LAYANAN BAGI ANAK YANG MEMERLUKAN PERLINDUNGAN KHUSUS YANG MEMERLUKAN KOORDINASI TINGKAT																								
			Sub. Kegiatan :																								
			1. Koordinasi dan Sinkronisasi pelaksanaan Pendampingan Anak yang memerlukan Perlindungan Khusus Kewenangan Kabupaten/Kota	Jumlah Layanan Tindak Lanjut Pengaduan yang Memerlukan Koordinasi dan Sinkronisasi bagi Anak yang Memerlukan Perlindungan Khusus Kewenangan Kabupaten/Kota	layanan		layanan		12 layanan	127.259.515,00							12 layanan	115.090.000	12 layanan	115.090.000	100,00	90,44	12 layanan	115.090.000	0,00	0,00	Dinas PP, KB, PP DAN PA
			C. PENGUATAN DAN PENGEMBANGAN LEMBAGA PENYEDIA LAYANAN BAGI ANAK YANG MEMERLUKAN PERLINDUNGAN KHUSUS TINGKAT DAERAH KABUPATEN/KOTA																								
			Sub. Kegiatan :																								
			1. Koordinasi dan Sinkronisasi Peningkatan Kapasitas Sumber Daya Lembaga Penyedia Layanan Anak yang memerlukan Perlindungan Khusus Tingkat Daerah Kabupaten/Kota	Jumlah Dokumen Hasil Koordinasi dan Sinkronisasi Peningkatan Kapasitas Sumber Daya Lembaga Penyedia Layanan Anak yang Memerlukan Perlindungan Khusus Kewenangan Kabupaten/Kota	dokumen		dokumen		1 dokumen	37.298.000,00							1 dokumen	37.297.888	1 dokumen	37.297.888	100,00	100,00	1 dokumen	37.297.888	0,00	0,00	Dinas PP, KB, PP DAN PA
																					100,00	**96,80**			**0,00**	**0,00**	
																					Sangat Tinggi	**Sangat Tinggi**			**Sangat Rendah**	**Sangat Rendah**	
																				18.843.234.406							
																					100,00	**98,73**			**31,35**	**26,46**	
																					Sangat	**Sangat**			**Sangat**	**Sangat**	
			DINAS PERHUBUNGAN																								
			1 PROGRAM PENUNJANG URUSAN PEMERINTAHAN DAERAH KABUPATEN/KOTA																								
			Perencanaan, Penganggaran, dan Evaluasi Kinerja Perangkat Daerah																								
			1 Penyusunan Dokumen Perencanaan Perangkat Daerah	Jumlah Dokumen Perencanaan Perangkat Daerah	24 Dok	30.231.000	4 Dok	9.567.000	4 Dok	9.900.000	- Dok	-	- Dok	-	3 Dok	2.700.000	1 Dok	7.196.510	4 Dok	9.896.510	100,00	99,96	8 Dok	19.463.510	0,00	0,00	Dinas Perhubungan

No.	Sasaran	Kode	Urusan/Bidang Urusan Pemerintahan Daerah dan Program/Kegiatan	Indikator Kinerja Program (outcome)/ Kegiatan (output)	Target RPJMD Kabupaten pada Tahun 2026 (Akhir Periode RPJMD)		Realiasi Capaian Kinerja RPJMD Kabupaten sampai dengan RKPD Kabupaten Tahun Lalu (n-1)		Target Kinerja dan Anggaran RKPD Kabupaten Tahun Berjalan (Tahun n yang dievaluasi)		Realisasi Kinerja Pada Triwulan								Realisasi Capaian Kinerja dan Anggaran RKPD Kabupaten yang dievaluasi		Tingkat Capaian Kinerja dan Realisasi Anggaran RKPD pada tahun 2023 (%)		Realisassi Kinerja dan Anggaran RPJMD Kabupaten s/d tahun 2026 (Akhir Tahun Pelaksanaan RPJMD Tahun 2026)		Tingkat Capaian Kinerja dan Realisasi Anggaran RPJMD s/d tahun 2023 (%)		Unit Perangkat Daerah Penanggung Jawab
											I		II		III		IV										
					K	Rp	K	Rp	K	Rp	K	Rp	K	Rp	K	Rp	K	Rp	K	Rp	K	Rp	K	Rp	K	Rp	
			2 Koordinasi dan Penyusunan Laporan Capaian Kinerja dan Ikhtisar Realisasi Kinerja SKPD	Jumlah Laporan Capaian Kinerja dan Ikhtisar Realisasi Kinerja SKPD dan Laporan Hasil Koordinasi Penyusunan Laporan Capaian Kinerja dan Ikhtisar Realisasi Kinerja SKPD	24 Dok	30.231.000																					
			Administrasi Keuangan Perangkat Daerah													-											
			1 Penyediaan Gaji dan Tunjangan ASN	Jumlah Orang yang Menerima Gaji dan Tunjangan ASN	35 Orag	21.556.199.045	35 Orag	3.378.561.202	35 Orag	3.478.445.374	35 Orag	622.398.635	35,00 Orag	1.077.735.509	35,00 Orag	809.624.744	35 Orag	722.522.720	35 Orag	3.232.281.608	100,00	92,92	70 Orag	6.610.842.810	200,00	30,67	Dinas Perhubugan
			Administrasi Kepegawaian Perangkat Daerah													-											
			1 Pengadaan Pakaian Dinas Beserta Atribut Kelengkapannya	Jumlah Paket Pakaian Dinas beserta Atribut Kelengkapan	6 Paket	986.625.000	1 Paket	167.500.000	1 Paket	163.930.000	-	-	1 Paket	162.855.000	- Paket	-	- Paket	-	1 Paket	162.855.000	100,00	99,34	2 Paket	330.355.000	33,33	33,48	Dinas Perhubugan
			2 Pendidikan dan Pelatihan Pegawai Berdasarkan Tugas dan Fungsi	Jumlah Pegawai Berdasarkan Tugas dan Fungsi yang Mengikuti Pendidikan dan Pelatihan	12 Orag																						
			3 Sosialisasi Peraturan Perundang-undangan	Jumlah Orang yang Mengikuti Sosialisasi Peraturan Perundang-Undangan	3.000 Org	540.258.500	500 Org	52.974.600	500 Org	81.052.750	Org	-	Org		500 Org	78.650.000	Org	602.000	500 Org	79.252.000	100,00	97,78	1000 Org	132.226.600	33,33	24,47	Dinas Perhubugan
			Administrasi Umum Perangkat Daerah													-											
			1 Penyediaan Komponen Instalasi Listrik/Penerangan Bangunan Kantor	Jumlah Paket Komponen Instalasi Listrik/Penerangan Bangunan Kantor yang Disediakan	6 Paket	59.995.375	1 Paket	14.943.450	1 Paket	14.985.327	0,25 Paket	1.624.000	0,25 Paket	4.310.000	0,25 Paket	3.960.000	0 Paket	4.986.500	1 Paket	14.880.500	100,00	99,30	2 Paket	29.823.950	33,33	49,71	Dinas Perhubugan
			2 Penyediaan Peralatan dan Perlengkapan Kantor	Jumlah Paket Peralatan dan Perlengkapan Kantor yang Disediakan	6 Paket	180.703.375	1 Paket	30.891.600	1 Paket	32.532.500	0,25 Paket	7.991.500	0,25 Paket	7.694.000	0,25 Paket	4.201.000	0 Paket	12.644.700	1 Paket	32.531.200	100,00	100,00	2 Paket	63.422.800	33,33	35,10	Dinas Perhubugan
			3 Penyediaan Peralatan Rumah Tangga	Jumlah Paket Peralatan Rumah Tangga yang Disediakan	6 Paket	117.697.756	1 Paket	16.996.400	1 Paket	29.998.750	0,25 Paket	3.131.100	0,25 Paket	7.717.500	0,25 Paket	2.452.500	0 Paket	16.679.200	1 Paket	29.980.300	100,00	99,94	2 Paket	46.976.700	33,33	39,91	Dinas Perhubugan
			4 Penyediaan Bahan Logistik Kantor	Jumlah Paket Bahan Logistik Kantor yang Disediakan	6 Paket	205.309.000	1 Paket	29.915.500	1 Paket	35.065.000	0,25 Paket	-	- Paket	-	0,25 Paket	22.682.500	1 Paket	12.382.500	1 Paket	35.065.000	100,00	100,00	2 Paket	64.980.500	33,33	31,65	Dinas Perhubugan
			5 Penyediaan Barang Cetakan dan Penggandaan	Jumlah Paket Barang Cetakan dan Penggandaan yang Disediakan	6 Paket	160.003.150	1 Paket	43.469.900	1 Paket	47.249.500	0,25 Paket	4.602.500	0,25 Paket	3.725.000	0,25 Paket	10.550.000	0 Paket	28.370.000	1 Paket	47.247.500	100,00	100,00	2 Paket	90.717.400	33,33	56,70	Dinas Perhubugan
			6 Penyediaan Bahan Bacaan dan Peraturan Perundang-undangan	Jumlah Dokumen Bahan Bacaan dan Peraturan Perundang-Undangan yang Disediakan	12 Dok	65.188.000	2 Dok	10.000.000	12 Dok	15.186.000	3,00 Dok	2.500.000	3,00 Dok	2.500.000	3,00 Dok	2.500.000	3 Dok	7.650.000	12 Dok	15.150.000	100,00	99,76	14 Dok	25.150.000	116,67	38,58	Dinas Perhubugan
			7 Penyediaan Bahan/Material	Jumlah Paket Bahan/Material yang Disediakan	12 Paket	305.462.500	2 Paket	8.400.000	1 Paket	10.356.250	0,25 Paket	2.100.000	- Paket	-	0,25 Paket	2.100.000	1 Paket	4.548.000	1 Paket	8.748.000	100,00	84,47	3 Paket	17.148.000	25,00	5,61	Dinas Perhubugan
			8 Penyelenggaraan Rapat Koordinasi dan Konsultasi SKPD	Jumlah Laporan Penyelenggaraan Rapat Koordinasi dan Konsultasi SKPD	6 Lap	771.808.000	1 Lap	143.135.999	1 Lap	140.000.000	0,25 Lap	8.790.000	0,25 Lap	31.330.669	0,25 Lap	32.935.750	0 Lap	66.780.250	1 Lap	139.836.669	100,00	99,88	2 Lap	282.972.668	33,33	36,66	Dinas Perhubugan
			Pengadaan Barang Milik Daerah Penunjang Urusan Pemerintah Daerah													-											
			1 Pengadaan Kendaraan Dinas Operasional atau Lapangan	Jumlah Unit Kendaraan Dinas Operasional atau Lapangan yang Disediakan	12 Unit	548.448.000	1 Unit	144.500.000	1 Unit	390.000.000	Unit	-	- Unit	-	1 Unit	359.000.000	Unit	-	1 Unit	359.000.000	100,00	92,05	2 Unit	503.500.000	16,67	91,80	Dinas Perhubugan
			2 Pengadaan Mebel	Jumlah Paket Mebel yang Disediakan	6 Paket	135.340.000	1 Paket	32.715.000	1 Paket	19.671.500	0,25 Paket	9.600.000	- Pake	-	- Paket	-	1 Paket	10.000.000	1 Paket	19.600.000	100,00	99,64	2 Paket	52.315.000	33,33	38,65	Dinas Perhubugan
			3 Pengadaan Peralatan dan mesin lainnya	Jumlah Unit Peralatan dan Mesin Lainnya yang Disediakan	12 Unit	120.000.000	- Unit	-											- Unit	-	0,00	0,00	0 Unit	-	0,00	0,00	Dinas Perhubugan

No.	Sasaran	Kode	Urusan/Bidang Urusan Pemerintahan Daerah dan Program/Kegiatan	Indikator Kinerja Program (outcome)/ Kegiatan (output)	Target RPJMD Kabupaten pada Tahun 2026 (Akhir Periode RPJMD)		Realiasi Capaian Kinerja RPJMD Kabupaten sampai dengan RKPD Kabupaten Tahun Lalu (n-1)		Target Kinerja dan Anggaran RKPD Kabupaten Tahun Berjalan (Tahun n yang dievaluasi)		Realisasi Kinerja Pada Triwulan								Realisasi Capaian Kinerja dan Anggaran RKPD Kabupaten yang dievaluasi		Tingkat Capaian Kinerja dan Realisasi Anggaran RKPD pada tahun 2023 (%)		Realisasi Kinerja dan Anggaran RPJMD Kabupaten s/d tahun 2026 (Akhir Tahun Pelaksanaan RPJMD Tahun 2026)		Tingkat Capaian Kinerja dan Realisasi Anggaran RPJMD s/d tahun 2023 (%)		Unit Perangkat Daerah Penanggung Jawab
											I		II		III		IV										
					K	Rp	K	Rp	K	Rp	K	Rp	K	Rp	K	Rp	K	Rp	K	Rp	K	Rp	K	Rp	K	Rp	
			4 Pengadaan Sarana dan Prasarana Pendukung Gedung Kantor atau Bangunan Lainnya	Jumlah Unit Sarana dan Prasarana Pendukung Gedung Kantor atau Bangunan Lainnya yang DisediakanDiadakan	12 Unit	79.165.472	2 Unit	72.175.000	6 Unit	130.001.000	1,50 Unit	91.230.000	- Unit	-	- Unit	-	5 Unit	38.150.000	6 Unit	129.380.000	100,00	99,52	8 Unit	201.555.000	66,67	254,60	Dinas Perhubugan
			Penyediaan Jasa Penunjang Urusan Pemerintahan Daerah													-											
			1 Penyediaan Jasa Surat Menyurat	Jumlah Laporan Penyediaan Jasa Surat Menyurat	6 Lap	47.898.000	1 Lap	4.988.000	1 Lap	5.000.000	0,25 Lap	900.000	0,25 Lap	2.100.000	0,25 Lap	1.500.000	0 Lap	492.000	1 Lap	4.992.000	100,00	99,84	2 Lap	9.980.000	33,33	20,84	Dinas Perhubugan
			2 Penyediaan Jasa Komunikasi, Sumber Daya Air dan Listrik	Jumlah Laporan Penyediaan Jasa Komunikasi, Sumber Daya Air dan Listrik yang Disediakan	6 Lap	1.085.188.590	1 Lap	151.798.732	1 Lap	175.077.871	0,25 Lap	36.348.708	0,25 Lap	37.307.708	0,25 Lap	25.925.972	0 Lap	50.250.544	1 Lap	149.832.932	100,00	85,58	2 Lap	301.631.664	33,33	27,80	Dinas Perhubugan
			3 Penyediaan Jasa Peralatan dan Perlengkapan Kantor	Jumlah Laporan Penyediaan Jasa Peralatan dan Perlengkapan Kantor yang Disediakan	6 Lap	100.000.000	1 Lap	9.960.000	1 Lap	15.010.000	0,25 Lap	1.000.000	0,25 Lap	2.000.000	0,25 Lap	1.000.000	0 Lap	11.000.000	1 Lap	15.000.000	100,00	99,93	2 Lap	24.960.000	33,33	24,96	Dinas Perhubugan
			4 Penyediaan Jasa Pelayanan Umum Kantor	Jumlah Laporan Penyediaan Jasa Pelayanan Umum Kantor yang Disediakan	6 Lap	10.469.511.500	1 Lap	2.464.304.000	1 Lap	2.402.229.000	0,25 Lap	555.101.000	0,25 Lap	639.601.000	0,25 Lap	597.801.000	0 Lap	595.401.000	1 Lap	2.387.904.000	100,00	99,40	2 Lap	4.852.208.000	33,33	46,35	Dinas Perhubugan
			Pemeliharaan Barang Milik Daerah Penunjang Urusan Pemerintahan Daerah													-											
			1 Penyediaan Jasa Pemeliharaan, Biaya Pemeliharaan, Pajak, dan Perizinan Kendaraan Dinas Operasional atau Lapangan	Jumlah Kendaraan Perorangan Dinas atau Kendaraan Dinas Jabatan yang Dipelihara dan dibayarkan Pajaknya	20 Unit	1.522.847.820	20 Unit	370.906.994	20 Unit	490.398.186	5,00 Unit	108.217.108	5 Unit	92.893.500	5 Unit	124.000.399	5 Unit	156.925.501	20 Unit	482.036.508	100,00	98,29	40 Unit	852.943.502	200,00	56,01	Dinas Perhubugan
			2 Pemeliharaan Mebel	Jumlah Mebel yang Dipelihara	24 Unit	60.000.000	- Unit	-											- Unit	-	0,00	0,00	0 Unit	-	0,00	0,00	Dinas Perhubug
			3 Pemeliharaan Peralatan dan Mesin Lainnya	Jumlah Peralatan dan Mesin Lainnya yang Dipelihara	12 Unit	90.000.000	- Unit	-											- Unit	-	0,00	0,00	0 Unit	-	0,00	0,00	Dinas Perhubugan
			4 Pemeliharaan/Rehabilitasi Gedung Kantor dan Bangunan Lainnya	Jumlah Gedung Kantor dan Bangunan Lainnya yang Dipelihara/Direhabilitasi	12 Unit	599.917.280	2 Unit	99.400.000	2 Unit	104.836.200	Unit	-	- Unit	-		-	2 Unit	104.150.000	2 Unit	104.150.000	100,00	99,35	4 Unit	203.550.000	33,33	33,93	Dinas Perhubugan
			5 Pemeliharaan/Rehabilitasi Sarana dan Prasarana	Jumlah Sarana dan Prasarana Gedung Kantor atau Bangunan Lainnya yang Dipelihara/Direhabilitasi	12 Unit	34.900.000	- Unit	-			Unit		Unit						- Unit	-	0,00	0,00	0 Unit	-	0,00	0,00	Dinas Perhubugan
			6 Pemeliharaan/Rehabilitasi Sarana dan Prasarana Pendukung Gedung Kantor atau Bangunan Lainnya	Jumlah Sarana dan Prasarana Pendukung Gedung Kantor atau Bangunan Lainnya yang Dipelihara/Direhabilitasi	12 Unit	71.142.500	2 Unit	29.900.000	6 Unit	44.433.600	1,50 Unit	15.000.000	2 Unit	1.300.000	Unit	-	3 Unit	28.100.000	6 Unit	44.400.000	100,00	99,92	8 Unit	74.300.000	66,67	104,44	Dinas Perhubugan
																					100,00	**97,59**			**42,90**	**40,07**	
																					Sangat Tinggi	**Sangat Tinggi**			**Sangat Rendah**	**Sangat Rendah**	
			2. PROGRAM PENYELENGGARAAN LALU LINTAS DAN ANGKUTAN JALAN (LLAJ)																								Dinas Perhubugan
			Penetapan Rencana Induk Jaringan																								Dinas
			1 Pelaksanaan Penyusunan Rencana Induk Jaringan LLAJ Kabupaten/Kota	Jumlah Dokumen Penyusunan Rencana Induk Jaringan LLAJ Kabupaten/Kota	1 Dok	100.000.000	- Dok	-	1 Dok	100.000.000	Dok	-	- Dok	-	Dok		Dok	-	- Dok	-	0,00	0,00	0 Dok	-	0,00	0,00	Dinas Perhubugan
			2 Penetapan Kebijakan dan Sosialisasi Rencana	Jumlah Dokumen Penetapan Kebijakan dan Sosialisasi Rencana Induk Jaringan LLAJ Kabupaten/Kota	1 Dok	30.000.000	- Dok	-											- Dok	-	0,00	0,00	0 Dok	-	0,00	0,00	Dinas Perhubugan
			3 Pengendalian Pelaksanaan Rencana Induk	Jumlah Laporan Pengendalian Rencana Induk Jaringan LLAJ Kabupaten/Kota	1 Lap	30.000.000																				
			Penyediaan Perlengkapan Jalan di Jalan Kabupaten/Kota													-											

No.	Sasaran	Kode	Urusan/Bidang Urusan Pemerintahan Daerah dan Program/Kegiatan	Indikator Kinerja Program (outcome)/ Kegiatan (output)	Target RPJMD Kabupaten pada Tahun 2026 (Akhir Periode RPJMD)		Realiasi Capaian Kinerja RPJMD Kabupaten sampai dengan RKPD Kabupaten Tahun Lalu (n-1)		Target Kinerja dan Anggaran RKPD Kabupaten Tahun Berjalan (Tahun n yang dievaluasi)		Realisasi Kinerja Pada Triwulan								Realisasi Capaian Kinerja dan Anggaran RKPD Kabupaten yang dievaluasi		Tingkat Capaian Kinerja dan Realisasi Anggaran RKPD pada tahun 2023 (%)		Realisassi Kinerja dan Anggaran RPJMD Kabupaten s/d tahun 2026 (Akhir Tahun Pelaksanaan RPJMD Tahun 2026)		Tingkat Capaian Kinerja dan Realisasi Anggaran RPJMD s/d tahun 2023 (%)		Unit Perangkat Daerah Penanggung Jawab
											I		II		III		IV										
					K	Rp	K	Rp	K	Rp	K	Rp	K	Rp	K	Rp	K	Rp	K	Rp	K	Rp	K	Rp	K	Rp	
			1 Pembangunan Prasarana Jalan di Jalan Kabupaten/Kota	Jumlah Prasarana Jalan di Jalan Kabupaten/Kota yang Terbangun	12 Unit	400.000.000																					
			2 Penyediaan Perlengkapan Jalan di Jalan Kabupaten/Kota	Jumlah Perlengkapan Jalan di Jalan Kabupaten/Kota yang Tersedia	60 Paket	3.389.099.141	10 Paket	552.216.600	4 Paket	96.278.322	Paket	-	- Paket	-	- Paket	-	4 Paket	96.000.000	4 Paket	96.000.000	100,00	99,71	14 Paket	648.216.600	23,33	19,13	Dinas Perhubugan
			3 Rehabilitasi dan Pemeliharaan Prasarana Jalan	Jumlah Prasarana Jalan yang Terehabilitasi dan Terpelihara	12 Unit	250.000.000	- Unit	-											- Unit	-	0,00	0,00	0 Unit	-	0,00	0,00	Dinas Perhubugan
			4 Rehabilitasi dan Pemeliharaan Perlengkapan Jalan	Jumlah Perlengkapan Jalan yang Terehabilitasi dan Terpelihara	60 Paket	2.857.282.900	10 Paket	735.936.000	4 Paket	914.600.000	1,00 Paket	511.279.500	1 Paket	81.800.000	1 Paket	160.145.500	1 Paket	159.377.800	4 Paket	912.602.800	100,00	99,78	14 Paket	1.648.538.800	23,33	57,70	Dinas Perhubugan
			Pengelolaan Terminal Penumpang Tipe C													-										
			1 Penyusunan Rencana Pembangunan Terminal	Jumlah Rencana Pembangunan Terminal Penumpang Tipe C yang Tersusun	1 Dok	90.000.000	- Dok	-	- Dok										- Dok	-	0,00	0,00	0 Dok	-	0,00	0,00	Dinas Perhubugan
			2 Pembangunan Gedung Terminal	Jumlah Gedung Terminal yang Terbangun	1 paket	100.000.000	- paket	-	- paket										- paket	-	0,00	0,00	0 paket	-	0,00	0,00	Dinas Perhubugan
			3 Pengembangan Sarana dan Prasarana Terminal	Jumlah Sarana dan Prasarana Terminal yang Dilakukan Pengembangan	1 Lok	100.000.000	- Lok	-	- Lok										- Lok	-	0,00	0,00	0 Lok	-	0,00	0,00	Dinas Perhubugan
			4 Rehabilitasi dan Pemeliharaan Terminal (Fasilitas Utama dan Pendukung)	Jumlah Sarana dan Prasarana Terminal yang Dilakukan Pengembangan	4 Lok	100.000.000	1 Lok	4.800.000	1 Unit	10.000.080	Unit	-	Unit	-	- Unit	-	1 Unit	10.000.000	1 Lok	10.000.000	100,00	100,00	2 Lok	14.800.000	50,00	14,80	Dinas Perhubugan
			5 Peningkatan Kapasitas SDM Pengelola Terminal Tipe C	Jumlah SDM Pengelola Terminal Tipe C yang Ditingkatkan Kapasitasnya	5 Orag																					
			Penerbitan Izin Penyelenggaraan dan Pembangunan Fasilitas Parkir													-										
			1 Koordinasi dan Sinkronisasi Pengawasan Pelaksanaan Izin Penyelenggaraan dan Pembangunan Fasilitas Parkir Kewenangan Kabupaten/Kota	Jumlah Laporan Koordinasi dan Sinkronisasi Pengawasan Pelaksanaan Izin Penyelenggaraan dan Terbangunnya Fasilitas Parkir Kewenangan Kabupaten/Kota	6 Lap	948.841.300	1 Lap	83.941.400	1 Lap	200.416.525	0,25 Lap	60.735.000	0,25 Lap	42.572.500	0,25 Lap	27.150.000	0 Lap	69.745.000	1 Lap	200.202.500	100,00	99,89	2 Lap	284.143.900	33,33	29,95	Dinas Perhubugan
			Pengujian Berkala Kendaraan Bermotor													-										
			1 Penyediaan Sarana dan Prasarana Pengujian Berkala Kendaraan Bermotor	Jumlah Sarana dan Prasarana Pengujian Berkala Kendaraan Bermotor yang Tersedia	12 Unit	2.200.044.974	3 Unit	398.000.000	2 Unit	100.000.000	- Unit	-	2 Unit	98.500.000	- Unit	-	Unit	-	2 Unit	98.500.000	100,00	98,50	4,5 Unit	496.500.000	37,50	22,57	Dinas Perhubugan
			2 Peningkatan Kapasitas Sumber Daya Manusia Pengujian Berkala Kendaraan Bermotor	Jumlah Sumber Daya Manusia Pengujian Berkala Kendaraan Bermotor yang Ditingkatkan Kapasitasnya	6 Orag	-	- Orag	-	2 Orag	32.000.000			2 Orag	31.482.000	- Orang	-	Orag	-	2 Orag	31.482.000	100,00	98,38	2 Orag	31.482.000	33,33	0,00	Dinas Perhubugan
			3 Regestrasi Kendaraan Wajib Uji Berkala Kendaraan Bermotor	Jumlah Kendaraan Wajib Uji Berkala Kendaraan Bermotor yang Terdaftar	32.000 Unit	340.000.000	3.000 Unit	34.989.100	12 Bulan	56.694.000	- Unit	-	Unit	-	- Unit	-	12 Bulan	56.694.000	12 Unit	56.694.000	100,00	100,00	3012 Unit	91.683.100	9,41	26,97	Dinas Perhubugan
			4 Penyediaan Bukti Lulus Uji Pengujian Berkala Kendaraan Bermotor	Jumlah Dokumen Bukti Lulus Uji Pengujian Berkala Kendaraan Bermotor	32.000 Buah	480.000.000	- Buah	-	4.000 dok	150.000.000	3.000 Dok	100.000.000	Dok	-	- Dok	-	1.000 dok	50.000.000	4.000 Buah	150.000.000	100,00	100,00	4000 Buah	150.000.000	12,50	31,25	Dinas Perhubugan
			5 Sosialisasi Standar Operasional Prosedur Pengujian Berkala Kendaraan Bermotor	Jumlah LaporanSosialisasi Standar Operasional Prosedur Pengujian Berkala Kendaraan Bermotor	4 Lap	150.000.000	- Lap	-	1 Lap	50.130.000	Lap	-	Lap	-	Lap		1 Lap	50.130.000	1 Lap	50.130.000	100,00	100,00	1 Lap	50.130.000	25,00	33,42	Dinas Perhubugan

No.	Sasaran	Kode	Urusan/Bidang Urusan Pemerintahan Daerah dan Program/Kegiatan	Indikator Kinerja Program (outcome)/ Kegiatan (output)	Target RPJMD Kabupaten pada Tahun 2026 (Akhir Periode RPJMD)		Realiasi Capaian Kinerja RPJMD Kabupaten sampai dengan RKPD Kabupaten Tahun Lalu (n-1)		Target Kinerja dan Anggaran RKPD Kabupaten Tahun Berjalan (Tahun n yang dievaluasi)		Realisasi Kinerja Pada Triwulan								Realisasi Capaian Kinerja dan Anggaran RKPD Kabupaten yang dievaluasi		Tingkat Capaian Kinerja dan Realisasi Anggaran RKPD pada tahun 2023 (%)		Realisasi Kinerja dan Anggaran RPJMD Kabupaten s/d tahun 2026 (Akhir Tahun Pelaksanaan RPJMD Tahun 2026)		Tingkat Capaian Kinerja dan Realisasi Anggaran RPJMD s/d tahun 2023 (%)		Unit Perangkat Daerah Penanggung Jawab
											I		II		III		IV										
					K	Rp	K	Rp	K	Rp	K	Rp	K	Rp	K	Rp	K	Rp	K	Rp	K	Rp	K	Rp	K	Rp	
			6 Pemeliharaan Sarana dan Prasarana Pengujian Berkala Kendaraan Bermotor	Jumlah Sarana dan Prasarana Pengujian Berkala Kendaraan Bermotor yang Terpelihara	10 Unit	600.000.000	8 Unit	141.780.000	8 Unit	125.997.133	- Unit	-	Unit	-	6 Unit	9.634.000	2 Unit	115.350.000	8 Unit	124.984.000	100,00	99,20	16 Unit	266.764.000	160,00	44,46	Dinas Perhubungan
			Pelaksanaan Manajemen dan Rekayasa Lalu Lintas untuk Jaringan Jalan Kabupaten/Kota													-											
			1 Pengadaan, Pemasangan, Perbaikan dan Pemeliharaan Perlengkapan Jalan dalam Rangka Manajemen dan Rekayasa Lalu Lintas	Jumlah Pengadaan, Pemasangan, Perbaikan dan Pemeliharaan Perlengkapan Jalan dalam rangka Manajemen dan Rekayasa Lalu Lintas	25 Unit	401.144.040	18 Unit	36.962.500	25 Unit	35.600.000	6,25 Unit	18.600.000	6 Unit	9.250.000	6 Unit	3.000.000	6 Unit	4.750.000	25 Unit	35.600.000	100,00	100,00	43 Unit	72.562.500	172,00	18,09	Dinas Perhubungan
			2 Uji Coba dan Sosialisasi Pelaksanaan Manajemen dan Rekayasa Lalu Lintas untuk Jaringan Jalan Kabupaten/Kota	Jumlah Dokumen Pelaksanaan Uji Coba dan Sosialisasi Pelaksanaan Manajemen dan Rekayasa Lalu Lintas untuk Jaringan Jalan Kabupaten/Kota	5 Dok	150.000.000	- Dok	-											- Dok	-	0,00	0,00	0 Dok	-	0,00	0,00	Dinas Perhubungan
			3 Pengawasan dan Pengendalian Efektivitas Pelaksanaan Kebijakan untuk Jalan Kabupaten/Kota	Jumlah Laporan Pengawasan dan Pengendalian Efektivitas Pelaksanaan Kebijakan untuk Jalan Kabupaten/Kota	4 Lap	100.000.000	- Lap	-											- Lap	-	0,00	0,00	0 Lap	-	0,00	0,00	Dinas Perhubungan
			4 Forum lalulintas	Jumlah Laporan Forum Lalu Lintas dan Angkutan Jalan untuk Jaringan Jalan Kabupaten/Kota	6 Lap	412.952.625	1 Lap	6.309.000	1 Lap	15.000.000	- Lap	-	Lap	-	- Lap	-	1 Lap	14.970.000	1 Lap	14.970.000	100,00	99,80	2 Lap	21.279.000	33,33	5,15	Dinas Perhubungan
			Persetujuan Hasil Analisis Dampak Lalu Lintas (Andalalin) untuk Jalan Kabupaten/Kota													-											
			1 Penetapan Kebijakan Tata Kelola Andalalin	Jumlah Kebijakan Tata Kelola Andalalin yang Ditetapkan	5 Dok	100.000.000	- Dok	-				-							- Dok	-	0,00	0,00	0 Dok	-	0,00	0,00	Dinas Perhubungan
			2 Peningkatan Kapasitas Penilai Andalalin	Jumlah Penilai Andalalin yang Ditingkatkan Kapasitasnya	6 Orag	-																					
			3 Koordinasi dan Sinkronisasi Penilaian Hasil Andalalin	Jumlah Laporan Koordinasi dan Sinkronisasi Penilaian Hasil Andalalin	5 Lap	100.000.000	- Lap	-											- Lap	-	0,00	0,00	0 Lap	-	0,00	0,00	Dinas Perhubungan
			4 Pengawasan Pelaksanaan Rekomendasi Andalalin	Jumlah Laporan Rekomendasi Andalalin yang Terawasi	6 Lap	137.802.174	- Lap	-	1 Lap	30.032.500	0,25 Lap	1.187.500	0 Lap	16.075.000	0 Lap	6.250.000	0 Lap	6.420.000	1 Lap	29.932.500	100,00	99,67	1 Lap	29.932.500	16,67	21,72	Dinas Perhubungan
			Audit dan Inspeksi Keselamatan LLAJ di Jalan													-											
			1 Peningkatan Kapasitas Auditor dan Inspektor LLAJ	Jumlah Auditor dan Inspektor LLAJ yang Ditingkatkan Kapasitasnya	5 Orag	-																					
			2 Pelaksanaan Inspeksi Audit dan Pemantauan sistem Manajemen Keselamatan Perusahaan Angkutan Umum	Jumlah Laporan Inspeksi, Audit dan Pemantauan Sistem Manajemen Keselamatan Perusahaan Angkutan Umum	5 Lap	150.000.000	- Lap	-								-			- Lap	-	0,00	0,00	0 Lap	-	0,00	0,00	Dinas Perhubungan
			Penyediaan Angkutan Umum untuk Jasa Angkutan Orang dan/atau Barang Antar Kota dalam 1 (Satu) Daerah Kabupaten/Kota													-											
			1 Penyediaan Angkutan Umum untuk Jasa Angkutan Orang dan/atau Barang antar Kota dalam 1 (satu) Daerah Kabupaten/Kota	Jumlah Angkutan Umum untuk Jasa Angkutan Orang dan/atau Barang Antar Kota dalam 1 (Satu) Daerah Kabupaten/Kota yang Tersedia	10 Unit	2.500.000.000	- Unit	-											- Unit	-	0,00	0,00	0 Unit	-	0,00	0,00	Dinas Perhubungan

No.	Sasaran	Kode	Urusan/Bidang Urusan Pemerintahan Daerah dan Program/Kegiatan	Indikator Kinerja Program (outcome)/ Kegiatan (output)	Target RPJMD Kabupaten pada Tahun 2026 (Akhir Periode RPJMD)		Realiasi Capaian Kinerja RPJMD Kabupaten sampai dengan RKPD Kabupaten Tahun Lalu (n-1)		Target Kinerja dan Anggaran RKPD Kabupaten Tahun Berjalan (Tahun n yang dievaluasi)		Realisasi Kinerja Pada Triwulan								Realisasi Capaian Kinerja dan Anggaran RKPD Kabupaten yang dievaluasi		Tingkat Capaian Kinerja dan Realisasi Anggaran RKPD pada tahun 2023 (%)		Realisasi Kinerja dan Anggaran RPJMD Kabupaten s/d tahun 2026 (Akhir Tahun Pelaksanaan RPJMD Tahun 2026)		Tingkat Capaian Kinerja dan Realisasi Anggaran RPJMD s/d tahun 2023 (%)		Unit Perangkat Daerah Penanggung Jawab
											I		II		III		IV										
					K	Rp	K	Rp	K	Rp	K	Rp	K	Rp	K	Rp	K	Rp	K	Rp	K	Rp	K	Rp	K	Rp	
			2 Pengendalian dan Pengawasan Ketersediaan Angkutan Umum untuk Jasa Angkutan Orang dan/atau Barang Antar Kota dalam 1 (Satu) Daerah Kabupaten/Kota	Jumlah Laporan Pengendalian dan Pengawasan Ketersediaan Angkutan Umum untuk Jasa Angkutan Orang dan/atau Barang Antar Kota dalam 1 (Satu) Kabupaten/Kota	6 lap	1.541.827.040	1 lap	206.768.800	1 lap	244.850.000	- lap	-	0,50 lap	41.320.000	0 Lap	110.961.000	0 lap	92.282.000	1 lap	244.563.000	100,00	99,88	2 lap	451.331.800	33,33	29,27	Dinas Perhubungan
			Penetapan Rencana Umum Jaringan Trayek Perkotaan dalam 1 (satu) Daerah Kabupaten/Kota													-											
			1 Pelaksanaan Penyusunan Rencana Umum Jaringan Trayek Perkotaan dalam 1 (Satu) Daerah Kabupaten/Kota	Jumlah Dokumen Kebijakan Rencana Umum Jaringan Trayek Perkotaan dalam 1 (Satu) Daerah Kabupaten/Kota	1 Dok	90.000.000	- Dok	-											- Dok	-	0,00	0,00	0 Dok	-	0,00	0,00	Dinas Perhubungan
			2 Penetapan Kebijakan dan Sosialisasi Rencana Umum Jaringan Trayek Perkotaan dalam 1 (satu) Daerah Kabupaten/Kota	Jumlah Dokumen Penetapan Kebijakan dan Tersosialisasinya Rencana Umum Jaringan Trayek Perkotaan dalam 1 (Satu) Daerah Kabupaten/Kota	1 Dok	50.000.000	- Dok	-											- Dok	-	0,00	0,00	0 Dok	-	0,00	0,00	Dinas Perhubungan
			3 Pengendalian Pelaksanaan Rencana Umum Jaringan Trayek Perkotaan dalam 1 (satu) Daerah Kabupaten/Kota	Jumlah Dokumen Kebijakan Pengendalian Pelaksanaan Rencana Umum Jaringan Trayek Perkotaan dalam 1 (Satu) Daerah Kabupaten/Kota	1 Dok	30.000.000	- Dok	-											- Dok	-	0,00	0,00	0 Dok	-	0,00	0,00	Dinas Perhubungan
			Penetapan Rencana Umum Jaringan													-											
			1 Perumusan Kebijakan Rencana Umum Jaringan Trayek Pedesaan Kewenangan kabupaten/Kota	Jumlah Dokumen Kebijakan Rencana Umum Jaringan Trayek Pedesaan Kewenangan Kabupaten/Kota	1 Dok	30.000.000	- Dok	-											- Dok	-	0,00	0,00	0 Dok	-	0,00	0,00	Dinas Perhubungan
			2 Sosialisasi dan Uji Coba Pelaksanaan Kebijakan Rencana Umum Jaringan Trayek Pedesaan Kewenangan Kabupaten/Kota	Jumlah Dokumen Sosialisasi dan Uji Coba Pelaksanaan Kebijakan Rencana Umum Jaringan Trayek Pedesaan Kewenangan Kabupaten/Kota	1 Dok	30.000.000	- Dok	-											- Dok	-	0,00	0,00	0 Dok	-	0,00	0,00	Dinas Perhubungan
			Penetapan Wilayah Operasi Angkutan																								
			1 Perumusan Kebijakan Penetapan Wilayah Operasi Angkutan Orang dengan Menggunakan Taksi dalam Kawasan Perkotaan Kewenangan Kabupaten/Kota	Jumlah Dokumen Kebijakan Penetapan Wilayah Operasi Angkutan Orang dengan Menggunakan Taksi dalam Kawasan Perkotaan Kewenangan Kabupaten/Kota	1 Dok	30.000.000	- Dok	-											- Dok	-	0,00	0,00	0 Dok	-	0,00	0,00	Dinas Perhubungan
			2 Sosialisasi dan Uji Coba Pelaksanaan Kebijakan Penetapan Wilayah Operasi Angkutan Orang dengan Menggunakan Taksi dalam Kawasan Perkotaan Kewenangan Kabupaten/Kota	Jumlah Dokumen Sosialisasi dan Uji Coba Pelaksanaan Kebijakan Penetapan Wilayah Operasi Angkutan Orang dengan Menggunakan Taksi dalam Kawasan Perkotaan Kewenangan Kabupaten/Kota	1 Dok	40.000.000	- Dok	-											- Dok	-	0,00	0,00	0 Dok	-	0,00	0,00	Dinas Perhubungan
																					100,00	**99,63**			**19,50**	**10,43**	
																					Sangat Tinggi	**Sangat Tinggi**			**Sangat Rendah**	**Sangat Rendah**	
			3. PROGRAM PENGELOLAAN PELAYARAN																								
			Penetapan Lintas Penyeberangan dan																								
			1 Penyediaan Data dan Informasi Jaringan Lintas Penyeberangan dan Persetujuan Pengoperasian untuk Kapal yang Melayani Penyeberangan dalam Daerah Kabupaten/Kota	Jumlah Data dan Informasi Jaringan Lintas Penyeberangan dan Disetujuinya Pengoperasian untuk Kapal yang Melayani Penyeberangan dalam Daerah Kabupaten/Kota	1 Dok	185.009.966	1 Dok	39.528.180	1 Dok	13.684.400			- Dok	-		-			- Dok	-	0,00	0,00	1 Dok	39.528.180	100,00	21,37	Dinas Perhubungan

No.	Sasaran	Kode	Urusan/Bidang Urusan Pemerintahan Daerah dan Program/Kegiatan	Indikator Kinerja Program (outcome)/ Kegiatan (output)	Target RPJMD Kabupaten pada Tahun 2026 (Akhir Periode RPJMD)		Realiasi Capaian Kinerja RPJMD Kabupaten sampai dengan RKPD Kabupaten Tahun Lalu (n-1)		Target Kinerja dan Anggaran RKPD Kabupaten Tahun Berjalan (Tahun n yang dievaluasi)		Realisasi Kinerja Pada Triwulan								Realisasi Capaian Kinerja dan Anggaran RKPD Kabupaten yang dievaluasi		Tingkat Capaian Kinerja dan Realisasi Anggaran RKPD pada tahun 2023 (%)		Realisasi Kinerja dan Anggaran RPJMD Kabupaten s/d tahun 2026 (Akhir Tahun Pelaksanaan RPJMD Tahun 2026)		Tingkat Capaian Kinerja dan Realisasi Anggaran RPJMD s/d tahun 2023 (%)		Unit Perangkat Daerah Penanggung Jawab
											I		II		III		IV										
					K	Rp	K	Rp	K	Rp	K	Rp	K	Rp	K	Rp	K	Rp	K	Rp	K	Rp	K	Rp	K	Rp	
			1 Pengendalian dan Pengawasan Jaringan Lintas Penyeberangan dan Persetujuan Pengoperasian Untuk Kapal yang Melayani Penyeberangan dalam Daerah Kabupaten/Kota	Jumlah Laporan Pengendalian dan Pengawasan Jaringan Lintas Penyeberangan dan Disetujuinya Pengoperasian untuk Kapal yang Melayani Penyeberangan dalam Daerah Kabupaten/Kota	6 Dok	185.009.966	- Dok	-	1 Dok	38.656.100	- Dok		1 Dok	7.862.980	0 Dok	2.590.000	0 Dok	14.698.550	1 Dok	25.151.530	100,00	65,06	1 Dok	25.151.530	16,67	13,59	Dinas Perhubungan
			Penerbitan Izin Usaha Jasa Terkait dengan Perawatan dan Perbaikan Kapal													-											
			1 Koordinasi dan Singkronisasi Pengawasan Pelaksanaan Izin Usaha Jasa Terkait dengan Perawatan dan Perbaikan Kapal	Jumlah Laporan Koordinasi dan Sinkronisasi Pengawasan Pelaksanaan Izin Usaha Jasa Terkait dengan Perawatan dan Perbaikan Kapal	6 Lap	124.610.271	- Lap	-		13.740.800			- Lap	-		-			- Lap	-	0,00	0,00	0 Lap	-	0,00	0,00	Dinas Perhubungan
			Penetapan Tarif Angkutan Penyeberangan Penumpang Kelas Ekonomi dan Kendaraan beserta Muatannya pada Lintas Penyeberangan dalam Daerah Kabupaten/Kota													-											
			1 Analisis Tarif Angkutan Penyeberangan Penumpang Kelas Ekonomi dan Kendaraan beserta Muatannya pada Lintas Penyeberangan dalam Daerah Kabupaten/Kota	Jumlah Dokumen Analisis Tarif Angkutan Penyeberangan Penumpang Kelas Ekonomi dan Kendaraan Beserta Muatannya pada Lintas Penyeberangan dalam Daerah Kabupaten/Kota	1 Dok	30.000.000	- Dok	-									-				- Dok	-	0,00	0,00	0 Dok	-	0,00	0,00	Dinas Perhubungan
			2 Pengendalian dan Pengawasan Tarif Angkutan Penyeberangan Penumpang Kelas Ekonomi dan Kendaraan beserta Muatannya pada Lintas Penyeberangan Antar Daerah Kabupaten/Kota	Jumlah Laporan Pengendalian dan Pengawasan Tarif Angkutan Penyeberangan	3 Lap	60.000.000	- Lap	-									-				- Lap	-	0,00	0,00	0 Lap	-	0,00	0,00	Dinas Perhubungan
			Penetapan Rencana Induk dan Daerah Lingkungan Kerja (DLKR)/Daerah Lingkungan Kepentingan (DLKP) Pelabuhan Pengumpan Lokal													-											
			1 Pelaksanaan Penyusunan Rencana Induk dan Daerah Lingkungan Kerja (DLKR)/Daerah Lingkungan Kepentingan (DLKP) Pelabuhan Pengumpan Lokal	Jumlah Laporan Pengendalian dan Pengawasan Tarif Angkutan Penyeberangan	1 Dok	300.000.000	- Dok	-									-				- Dok	-	0,00	0,00	0 Dok	-	0,00	0,00	Dinas Perhubungan
			1 Penetapan Kebijakan dan Sosialisasi Rencana Induk dan Daerah Lingkungan Kerja (DLKR)/Daerah Lingkungan Kepentingan (DLKP) Pelabuhan Pengumpan Lokal	Jumlah Dokumen Penetapan Kebijakan dan Sosialisasi Rencana Induk dan Daerah Lingkungan	3 Lap	200.000.000	- Lap	-									-				- Lap	-	0,00	0,00	0 Lap	-	0,00	0,00	Dinas Perhubungan
			1 Pengendalian Pelaksanaan Rencana Induk dan Daerah Lingkungan Kerja (DLKR)/Daerah Lingkungan Kepentingan (DLKP) Pelabuhan Pengumpan Lokal	Jumlah Laporan Pengendalian dan Pengawasan Tarif Angkutan Penyeberangan	3 Lap	95.518.240	- Lap	-									-				- Lap	-	0,00	0,00	0 Lap	-	0,00	0,00	Dinas Perhubungan
			Penetapan Rencana Induk dan DLKR/DLKP untuk Pelabuhan Sungai dan Danau													-											
			1 Pelaksanaan Penyusunan Rencana Induk dan Daerah Lingkungan Kerja (DLKR)/Daerah Lingkungan Kepentingan (DLKP) untuk Pelabuhan Sungai dan Danau	Jumlah Dokumen Rencana Induk dan Daerah Lingkungan Kerja (DLKR)/Daerah Lingkungan	1 Dok	200.000.000	- Dok	-									-				- Dok	-	0,00	0,00	0 Dok	-	0,00	0,00	Dinas Perhubungan
			Penetapan Rencana Induk dan DLKR/DLKP untuk Pelabuhan Sungai dan Danau													-											
			1 Fasilitasi Pemenuhan Persyaratan Perizinan pembangunan dan Pengoperasian Pelabuhan Pengumpan Lokal	Jumlah Dokumen Pemenuhan Persyaratan Perizinan Pembangunan dan Pengoperasian Pelabuhan Pengumpan Lokal	4 Dok	100.000.000	- Dok	-									-				- Dok	-	0,00	0,00	0 Dok	-	0,00	0,00	Dinas Perhubungan

No.	Sasaran	Kode	Urusan/Bidang Urusan Pemerintahan Daerah dan Program/Kegiatan	Indikator Kinerja Program (outcome)/ Kegiatan (output)	Target RPJMD Kabupaten pada Tahun 2026 (Akhir Periode RPJMD)		Realiasi Capaian Kinerja RPJMD Kabupaten sampai dengan RKPD Kabupaten Tahun Lalu (n-1)		Target Kinerja dan Anggaran RKPD Kabupaten Tahun Berjalan (Tahun n yang dievaluasi)		Realisasi Kinerja Pada Triwulan								Realisasi Capaian Kinerja dan Anggaran RKPD Kabupaten yang dievaluasi		Tingkat Capaian Kinerja dan Realisasi Anggaran RKPD pada tahun 2023 (%)		Realisasi Kinerja dan Anggaran RPJMD Kabupaten s/d tahun 2026 (Akhir Tahun Pelaksanaan RPJMD Tahun 2026)		Tingkat Capaian Kinerja dan Realisasi Anggaran RPJMD s/d tahun 2023 (%)		Unit Perangkat Daerah Penanggung Jawab
											I		II		III		IV										
					K	Rp	K	Rp	K	Rp	K	Rp	K	Rp	K	Rp	K	Rp	K	Rp	K	Rp	K	Rp	K	Rp	
			1 Pembangunan Pelabuhan Pengumpan Lokal	Jumlah Pelabuhan Pengumpan Lokal yang Dibangun	4 Unit	365.095.140	- Unit	-						-					- Unit	-	0,00	0,00	0 Unit	-	0,00	0,00	Dinas Perhubugan
			1 Pengoperasian dan Pemeliharaan Pelabuhan Pengumpan Lokal	Jumlah Pelabuhan Pengumpan Lokal yang Beroperasi dan Terpelihara	4 Unit	676.027.199	- Unit	-						-					- Unit	-	0,00	0,00	0 Unit	-	0,00	0,00	Dinas Perhubugan
			1 Pengawasan Pengoperasian Pelabuhan Pengumpan Lokal	Jumlah Laporan Pengawasan Pengoperasian Pelabuhan Pengumpan Lokal	2 lap	83.087.330	- lap	-						-					- lap	-	0,00	0,00	0 lap	-	0,00	0,00	Dinas Perhubugan
																					100,00	**65,06**			**8,97**	**2,69**	
																					Sangat Tinggi	**Rendah**			**Sangat Rendah**	**Sangat Rendah**	
										10.063.038.668										9.584.832.057							
																					100,00	**87,43**			**23,79**	**17,73**	
																					Sangat Tinggi	**Tinggi**			**Sangat Rendah**	**Sangat Rendah**	
			DINAS KOMUNIKASI DAN INFORMATIKA																								
			PROGRAM PENUNJANG URUSAN PEMERINTAHAN DAERAH KABUPATEN/KOTA	**Tingkat layanan pendukung urusan pemerintahan**	12 bln																						
			1 Perencanaan, Penganggaran, dan Evaluasi Kinerja Perangkat DaerahProgram	**Jumlah Dokumen Perencanaan Perangkat Daerah**																							
			1 Penyusunan Dokumen Perencanaan Perangkat Daerah	Jumlah Dokumen Perencanaan Perangkat Daerah	60 bln	215.657.409																					
			2 Administrasi Keuangan Perangkat DaerahProgram	**Tersedianya gaji dan Tunjangan ASN (jumlah bulan)**																							
			1 Penyediaan Gaji dan Tunjangan ASN	Gaji dan Tunjangan ASN	60 bln	11.594.991.010	24,00 bln	5.689.079.821	12 bln	3.689.386.959	3 bln	663.561.595	3 bln	##########	3 bln	774.118.017	3 bln	782.044.415	12 bln	3.624.118.573	100,00	98,23	36 bln	9.313.198.394	0,00	0,00	Dinas Kominfo
			3 Administrasi Kepegawaian Perangkat Daerah	**Tersedianya Pakaian Dinas Beserta Atribut Kelengkapannya (Jumlah Stel)**																							
			1 Pengadaan Pakaian Dinas Beserta Atribut Kelengkapannya	Jumlah pakaian dinas beserta atribut dan kelengkapannya (stel)	60 bln	109.300.000	- bln	-	12 bln	17.600.000	3 bln	-	3 bln	-	3 bln	16.150.000	3 bln		12 bln	16.150.000	100,00	91,76	12 bln	16.150.000	20,00	14,78	Dinas Kominfo
			4 Administrasi Umum Perangkat Daerah Program																								
			1 Penyediaan Komponen Instalasi Listrik/Penerangan Bangunan Kantor	Jumlah komponen instalasi listrik/ penerangan bangunan kantor	60 bln	160.000.000	0 bln	-	12 bln	13.068.660	3 bln	1.147.500	3 bln	2.365.500	3 bln	5.289.500	3 bln	4.070.500	12 bln	12.873.000	100,00	98,50	12 bln	12.873.000	0,00	8,05	Dinas Kominfo
			2 Penyediaan Peralatan dan Perlengkapan Kantor	Tersedianya penyediaan Alat Tulis Kantor	60 bln	698.568.199	24 bln	169.483.775	12 bln	82.626.750	3 bln	7.312.000	3 bln	23.702.000	3 bln	28.820.500	3 bln	22.762.000	12 bln	82.596.500	100,00	99,96	36 bln	252.080.275	60,00	36,09	Dinas Kominfo
			3 Penyediaan Peralatan Rumah Tangga	Tersedianya alat kebersihan kantor	60 bln	518.043.004	24 bln	100.684.000	12 bln	42.177.625	3 bln	3.286.500	3 bln	6.742.500	3 bln	16.079.500	3 bln	15.585.000	12 bln	41.693.500	100,00	98,85	36 bln	142.377.500	60,00	27,48	Dinas Kominfo
			4 Penyediaan Bahan Logistik Kantor	Tersedianya makan minum rapat	60 bln	291.854.262	24 bln	61.179.500	12 bln	28.021.000	3 bln	2.612.000	3 bln	6.532.000	3 bln	10.696.000	3 bln	7.472.000	12 bln	27.312.000	100,00	97,47	36 bln	88.491.500	60,00	30,32	Dinas Kominfo
			5 Penyediaan Barang Cetakan dan Penggandaan	Tersedianya Barang Cetakan dan Penggandaan	60 bln	739.516.496	24 bln	155.930.140	12 bln	79.820.600	3 bln	7.286.950	3 bln	18.790.400	3 bln	21.746.100	3 bln	31.996.800	12 bln	79.820.250	100,00	100,00	36 bln	235.750.390	60,00	31,88	Dinas Kominfo
			6 Penyediaan Bahan Bacaan dan Peraturan Perundang-undangan	Tersedianya Bahan Bacaan dan Peraturan Perundang-undangan	60 bln	1.113.230.872	24 bln	232.129.000	12 bln	125.855.000	3 bln	-	3 bln	31.116.000	3 bln	31.509.000	3 bln	62.743.000	12 bln	125.368.000	100,00	99,61	36 bln	357.497.000	60,00	32,11	Dinas Kominfo
			7 Penyelenggaraan Rapat Koordinasi dan Konsultasi SKPD	Terselenggaranya Rapat Koordinasi dan Konsultasi keluar daerah	60 bln	1.067.757.402	24 bln	377.094.348	12 bln	339.040.000	3 bln	108.447.593	3 bln	32.739.950	3 bln	80.865.133	3 bln	115.644.642	12 bln	337.697.318	100,00	99,60	36 bln	714.791.666	60,00	66,94	Dinas Kominfo
			5 Pengadaan Barang Milik Daerah Penunjang Urusan Pemerintah DaerahProgram																								
			1 Pengadaan Kendaraan Dinas Operasional atau Lapangan	Pengadaan kendaraan dinas kantor	16 unit	200.000.000	0 unit	-											- unit	-	0,00	0,00	0 unit	-	0,00	0,00	Dinas Kominfo
			2 Pengadaan Sarana dan Prasarana Gedung Kantor atau Bangunan Lainnya	Jumlah pengadaan perlenkapan kantor (unit)	1313 unit	627.703.125	264 unit	783.550.700	10 unit	241.220.250	unit	-	unit		unit	186.985.000	10 unit	51.400.000	10 unit	238.385.000	100,00	98,82	274 unit	1.021.935.700	20,87	162,81	Dinas Kominfo

No.	Sasaran	Kode	Urusan/Bidang Urusan Pemerintahan Daerah dan Program/Kegiatan	Indikator Kinerja Program (outcome)/ Kegiatan (output)	Target RPJMD Kabupaten pada Tahun 2026 (Akhir Periode RPJMD)		Realiasi Capaian Kinerja RPJMD Kabupaten sampai dengan RKPD Kabupaten Tahun Lalu (n-1)		Target Kinerja dan Anggaran RKPD Kabupaten Tahun Berjalan (Tahun n yang dievaluasi)		Realisasi Kinerja Pada Triwulan								Realisasi Capaian Kinerja dan Anggaran RKPD Kabupaten yang dievaluasi		Tingkat Capaian Kinerja dan Realisasi Anggaran RKPD pada tahun 2023 (%)		Realisassi Kinerja dan Anggaran RPJMD Kabupaten s/d tahun 2026 (Akhir Tahun Pelaksanaan RPJMD Tahun 2026)		Tingkat Capaian Kinerja dan Realisasi Anggaran RPJMD s/d tahun 2023 (%)		Unit Perangkat Daerah Penanggung Jawab
											I		II		III		IV									
					K	Rp	K	Rp	K	Rp	K	Rp	K	Rp	K	Rp	K	Rp	K	Rp	K	Rp	K	Rp	K	Rp	
			6 Penyediaan Jasa Penunjang Urusan Pemerintahan DaerahProgram																								
			1 Penyediaan Jasa Surat Menyurat	Jasa Surat Menyurat	60 bln	11.016.084	24 bln	5.592.000	12 bln	4.125.000	3 bln	-	3 bln	-	3 bln	1.000.000	3 bln	2.760.000	12 bln	3.760.000	100,00	91,15	36 bln	9.352.000	60,00	84,89	Dinas
			2 Penyedian Jasa Komunikasi, Sumber Daya Air dan Listrik	Jasa Komunikasi, Sumberdaya Air dan Listrik	60 bln	880.832.616	24 bln	157.153.902	12 bln	90.137.269	3 bln	18.591.710	3 bln	11.882.675,00	3 bln	19.140.567	3 bln	35.452.630	12 bln	85.067.582	100,00	94,38	36 bln	242.221.484	60,00	27,50	Dinas Kominfo
			3 Penyediaan Jasa Pelayanan Umum Kantor	Jasa Pelayanan Umum Kantor	60 bln	455.378.489	24 bln	124.500.000	12 bln	58.298.000	3 bln	14.550.000	3 bln	14.550.000	3 bln	14.550.000	3 bln	14.550.000	12 bln	58.200.000	100,00	99,83	36 bln	182.700.000	60,00	40,12	Dinas Kominfo
			7 Pemeliharaan Barang Milik Daerah Penunjang Urusan Pemerintahan DaerahProgram																								
			1 Penyediaan Jasa Pemeliharaan, Biaya Pemeliharaan, Pajak dan Perizinan Kendaraan Dinas Operasional atau Lapangan	Kendaraan Dinas Operasional atau Lapangan yang dipelihara	60 bln	1.283.791.345	24 bln	358.689.509	12 bln	214.878.000	3 bln	24.305.423	3 bln	42.241.973	3 bln	43.672.335	3 bln	98.759.935	12 bln	208.979.666	100,00	97,26	36 bln	567.669.175	60,00	44,22	Dinas Kominfo
			2 Pemeliharaan/Rehabilitasi Gedung Kantor dan Bangunan Lainnya	Tersedianya Pemeliharaan/Rehabilitasi Gedung Kantor dan Bangunan Lainnya (Jumlah bulan)	60 bln	366.534.618	24 bln	85.436.500	12 bln	42.649.000	3 bln	-	3 bln	-	3 bln	1.000.000	3 bln	40.025.000	12 bln	41.025.000	100,00	96,19	36 bln	126.461.500	60,00	34,50	Dinas Kominfo
			3 Pemeliharaan/Rehabilitasi Sarana dan Prasarana Gedung Kantor atau Bangunan Lainnya	Sarana dan Prasarana Gedung Kantor atau Bangunan Lainnya yang dipelihara/ direhabilitasi	60 bln	1.043.735.686	24 bln	362.585.000	12 bln	195.648.000	3 bln	31.250.000	3 bln	33.425.000	3 bln	2.020.000	3 bln	127.460.000	12 bln	194.155.000	100,00	99,24	36 bln	556.740.000	60,00	53,34	Dinas Kominfo
																					100,00	**97,55**			**42,27**	**38,61**	
																					Sangat Tinggi	**Sangat Tinggi**			**Sangat Rendah**	**Sangat Rendah**	
			PROGRAM PENGELOLAAN INFORMASI DAN KOMUNIKASI PUBLIK																	-							
			1 Pengelolaan Informasi dan Komunikasi Publik																								
			1 Pengelolaan Media Komunikasi Publik	Tesedianya Media komunikasi publik berupa media luar ruang,tiang spanduk, kalender dan kaleodoskop (Jumlah Kegiatan)	60 bln	2.839.754.836	24 bln	334.020.000	12 bln	201.617.500	3 bln	43.440.000	3 bln	-	3 bln	26.460.000	3 bln	126.150.000	12 bln	196.050.000	100,00	97,24	36 bln	530.070.000	60,00	18,67	Dinas Kominfo
			2 Pelayanan Informasi Publik	Tersedianya Pelayanan Informasi Publik seperti Pejabat Pengelola Informasi dan Dokumentasi (PPID), Sertifikasi Operator PPID, Bimtek Operator PPID OPD dan Kecamatan (Jumlah Kegiatan)	60 bln	515.245.823	24 bln	208.155.150	12 bln	72.020.000	3 bln	15.000.000	3 bln	15.000.000,00	3 bln	15.000.000	3 bln	26.612.400	12 bln	71.612.400	100,00	99,43	36 bln	279.767.550	60,00	54,30	Dinas Kominfo
			3 Layanan Hubungan Media	Tersedianya Layanan Hubungan Media yang meliputi Kerjasama Dengan (Media Cetak, Siber, Elektronik), Dokumentasi Kegiatan Pemerintahan dan Tenaga Ahli Peliput (Jumlah Kegiatan)	60 bln	15.917.382.148	24 bln	9.017.670.583	12 bln	4.815.040.700	3 bln	259.742.300	3 bln	941.502.950,00	3 bln	1.308.581.450	3 bln	2.292.480.634	12 bln	4.802.307.334	100,00	99,74	36 bln	13.819.977.917	60,00	86,82	Dinas Kominfo
			4 Penguatan Kapasitas Sumber Daya Komunikasi Publik	Menguatnya Kapasitas Sumber Daya Komunikasi Publik yang ada di Lembaga Penyiaran Publik Lokal Radio Siaran Pemerintah Daerah (Jumlah Kegiatan)	60 bln	1.438.699.000	24 bln	459.633.234	12 bln	347.281.163	3 bln	51.750.000	3 bln	51.750.000,00	3 bln	53.867.740	3 bln	185.441.400	12 bln	342.809.140	100,00	98,71	36 bln	802.442.374	60,00	55,78	Dinas Kominfo
			5 Penyelenggaraan Hubungan Masyarakat, Media dan Kemitraan Komunitas	Terselenggaranya Hubungan Masyarakat, Media dan Kemitraan Komunitas yang meliputi Uji Kompetensi Wartawan, Hari Jadi Kabupaten Asahan, Hari Kebangkitan Nasional, Workshop dan Lomba Media Tradisional (Jumlah Kegiatan)	60 bln	1.053.427.439	24 bln	1.275.450.540	12 bln	637.298.650	3 bln	498.585.400	3 bln	-	3 bln	-	3 bln	135.439.300	12 bln	634.024.700	100,00	99,49	36 bln	1.909.475.240	60,00	181,26	Dinas Kominfo

No.	Sasaran	Kode	Urusan/Bidang Urusan Pemerintahan Daerah dan Program/Kegiatan	Indikator Kinerja Program (outcome)/ Kegiatan (output)	Target RPJMD Kabupaten pada Tahun 2026 (Akhir Periode RPJMD)		Realiasi Capaian Kinerja RPJMD Kabupaten sampai dengan RKPD Kabupaten Tahun Lalu (n-1)		Target Kinerja dan Anggaran RKPD Kabupaten Tahun Berjalan (Tahun n yang dievaluasi)		Realisasi Kinerja Pada Triwulan								Realisasi Capaian Kinerja dan Anggaran RKPD Kabupaten yang dievaluasi		Tingkat Capaian Kinerja dan Realisasi Anggaran RKPD pada tahun 2023 (%)		Realisassi Kinerja dan Anggaran RPJMD Kabupaten s/d tahun 2026 (Akhir Tahun Pelaksanaan RPJMD Tahun 2026)		Tingkat Capaian Kinerja dan Realisasi Anggaran RPJMD s/d tahun 2023 (%)		Unit Perangkat Daerah Penanggung Jawab
											I		II		III		IV										
					K	Rp	K	Rp	K	Rp	K	Rp	K	Rp	K	Rp	K	Rp	K	Rp	K	Rp	K	Rp	K	Rp	
																							100,00	**98,92**			**60,00**	**79,37**	
																							Sangat Tinggi	**Sangat Tinggi**			**Rendah**	**Tinggi**	
			PROGRAM PENGELOLAAN APLIKASI INFORMATIKA																										
			1 Pengelolaan Nama Domain yang telah Ditetapkan oleh Pemerintah Pusat dan Sub Domain di Lingkup Pemerintah Daerah Kabupaten/KotaProgram																										
			1 Penyelenggaraan Sistem Jaringan Intra Pemerintah Daerah	Cakupan layanan jaringan intra Pemerintah Daerah	60 bln	16.326.365.068	24 bln	8.523.874.574	12 bln	4.462.350.625	3 bln	397.838.921	3 bln	957.743.029	3 bln	1.200.551.240	3 bln	1.755.940.777	12 bln	4.312.073.967	100,00	96,63	36 bln	12.835.948.541	60,00	78,62	Dinas Kominfo
			2 Pengelolaan e-government Di Lingkup Pemerintah																										
			1 Penatalaksanaan dan Pengawasan e-government dalam Penyelenggaraan Pemerintahan Daerah	Tersedianya jasa tenaga pengelolaan website, Sosialisasi Internet Sehat dan Bimtek E-government (Pengelola Website, siMAYA) dan kapabilitas SDM di bidang TIK (Jumlah Kegiatan)	60 bln	1.496.410.629	12 bln	96.245.600	12 bln	295.520.000	3 bln	9.150.000	3 bln	201.730.000	3 bln	67.046.594	3 bln	15.091.965	12 bln	293.018.559	100,00	99,15	24 bln	389.264.159	40,00	26,01	Dinas Kominfo
			2 Pengembangan dan Pengelolaan Ekosistem Kabupaten/Kota Cerdas dan Kota Cerdas	Tersedianya jaringan internet dan pemasangan CCTV disetiap kantor Kelurahan, CCTV persimpangan/jalan 3 titik sebagai akses pengawasan kondisi lalu lintas, meningkatnya pengawasan terhadap ASN dengan penambahan CCTV di setiap OPD, pembangunan free akses point untuk masyarakat di Kab.Asahan, jaringan internet Puskesmas se-Kabupaten Asahan, media informasi melalui konten Video Tron dan pemasangan Jaringan Fiber Optic (Jumlah Paket)	60 bln	9.867.175.672	12 bln	5.521.438.125	12 bln	839.757.500	3 bln	-	3 bln	639.966.272	3 bln	133.740.430	3 bln	53.545.118	12 bln	827.251.820	100,00	98,51	24 bln	6.348.689.945	40,00	64,34	Dinas Kominfo
																							100,00	**98,10**			**46,67**	**56,33**	
																							Sangat Tinggi	**Sangat Tinggi**			**Sangat Rendah**	**Rendah**	
			PROGRAM PENYELENGGARAAN STATISTIK SEKTORAL																	-									
			1 Penyelenggaraan Statistik Sektoral di Lingkup Daerah Kabupaten/KotaProgram																										
			1 Koordinasi dan Sinkroinsasi Pengumpulan, Pengolahan, Analisis dan Diseminasi Data Statistik Sektoral	Terlaksananya Kegiatan Rapat Koordinasi serta Konsultasi terkait Sinkronisasi, Pengumpulan, Pengolahan, Analisis dan Diseminasi Data Statistik Sektoral	60 bln	172.522.170	0 bln	-	12 bln	53.010.000	3 bln	7.087.200	3 bln	3.500.000	3 bln	1.010.000	3 bln	40.478.580	12 bln	52.075.780	100,00	98,24	12 bln	52.075.780	20,00	30,18	Dinas Kominfo
			2 Peningkatan Kapasitas SDM Pemda dalam Peningkatan Mutu Statistik Daerah yang Terintegrasi	Jumlah SDM yang mengikuti Kegiatan Diklat mengenai Statistik Daerah	60 bln	316.290.646	0 bln	-	12 bln	39.500.000	3 bln	-	3 bln	-	3 bln	-	3 bln	35.110.216	12 bln	35.110.216	100,00	88,89	12 bln	35.110.216	20,00	11,10	Dinas Kominfo
			3 Membangun Metadata Statistik Sektoral	Tersedianya Buku ASDA, Kecamatan dalam Angka, Asahan Selayang Pandang, PDRB Kab. Asahan, Buletin Pemkab (Jumlah Buku)	60 bln	927.865.852	24 bln	260.796.980	12 bln	211.686.225	3 bln	101.396.225	3 bln	16.916.628	3 bln	35.936.000	3 bln	52.387.200	12 bln	206.636.053	100,00	97,61	36 bln	467.433.033	60,00	50,38	Dinas Kominfo
			4 Peningkatan Kapasistas Kelembagaan Statistik Sektoral	Melaksanakan Study Banding terkait Statistik Sektoral (Jumlah Kegiatan)	60 bln	316.290.646	0 bln	-	bln		bln		bln	-	bln	-			- bln	-	0,00	0,00	0 bln	-	0,00	0,00	Dinas Kominfo
																							100,00	**94,91**			**25,00**	**22,92**	

No.	Sasaran	Kode	Urusan/Bidang Urusan Pemerintahan Daerah dan Program/Kegiatan	Indikator Kinerja Program (outcome)/ Kegiatan (output)	Target RPJMD Kabupaten pada Tahun 2026 (Akhir Periode RPJMD)		Realisasi Capaian Kinerja RPJMD Kabupaten sampai dengan RKPD Kabupaten Tahun Lalu (n-1)		Target Kinerja dan Anggaran RKPD Kabupaten Tahun Berjalan (Tahun n yang dievaluasi)		Realisasi Kinerja Pada Triwulan								Realisasi Capaian Kinerja dan Anggaran RKPD Kabupaten yang dievaluasi		Tingkat Capaian Kinerja dan Realisasi Anggaran RKPD pada tahun 2023 (%)		Realisasi Kinerja dan Anggaran RPJMD Kabupaten s/d tahun 2026 (Akhir Tahun Pelaksanaan RPJMD Tahun 2026)		Tingkat Capaian Kinerja dan Realisasi Anggaran RPJMD s/d tahun 2023 (%)		Unit Perangkat Daerah Penanggung Jawab
											I		II		III		IV										
					K	Rp	K	Rp	K	Rp	K	Rp	K	Rp	K	Rp	K	Rp	K	Rp	K	Rp	K	Rp	K	Rp	
			PROGRAM PENYELENGGARAAN PERSANDIAN UNTUK PENGAMANAN INFORMASI PEMERINTAH DAERAH KAB/KOTA																		**Sangat Tinggi**	**Sangat Tinggi**			**Sangat Rendah**	**Sangat Rendah**	
			1 Penyelenggaraan Persandian untuk Pengamanan Informasi Pemerintah Daerah Kabupaten/Kota																								
			1 Penetapan Kebijakan Tata Kelola Keamanan Informasi dan Jaring Komunikasi Sandi Pemerintah Daerah Kab/Kota	Menyelenggarakan Sosialisasi mengenai Kebijakan Tata Kelola Keamanan Informasi dan Jaring Komunikasi Sandi Pemerintah Daerah Kab/Kota	60 bln	287.536.951	0 bln	-								-			- bln	-	0,00	0,00	0 bln	-	0,00	0,00	Dinas Kominfo
			2 Pelaksanaan Analisis Kebutuhan dan Pengelolaan Sumber Daya Keamanan Informasi Pemerintah Daerah Kab/Kota	Jumlah SDM yang mengikuti Kegiatan Diklat mengenai Keamanan Informasi dan Persandian	60 bln	436.803.132	12 bln	8.006.635	12 bln	32.500.000	3 bln	9.802.201	3 bln	-	3 bln	500.000	3 bln	15.142.625	12 bln	25.444.826	100,00	78,29	24 bln	33.451.461	0,00	0,00	Dinas Kominfo
			3 Pelaksanaan Keamanan Informasi Pemerintahan Daerah Kab/Kota Berbasis Elektronik dan Non Elektronik	Terlaksananya Sistem Tandatangan Elektronik dan Sertifikasi untuk Aplikasi yang digunakan pada setiap OPD	60 bln	387.968.961	12 bln	61.546.572	12 bln	85.910.354	3 bln	9.752.554	3 bln	15.142.625	3 bln	33.093.048	3 bln	13.419.375	12 bln	71.407.602	100,00	83,12	24 bln	132.954.174	0,00	0,00	Dinas Kominfo
			4 Penyediaan Layanan Keamanan Informasi Pemerintah Daerah Kab/Kota	Terlaksananya Pengamanan Informasi ke OPD menggunakan Peralatan Counter Surveillance	60 bln	714.817.295	0 bln	-					3 bln	1.480.000	3 bln	-			6 bln	1.480.000	0,00	0,00	6 bln	1.480.000	0,00	0,00	Dinas Kominfo
			2 Penetapan Pola Hubungan Komunikasi Sandi Antar Perangkat Daerah Kabupaten/Kota				0 0	-					3 bln	-					3 0	-	0,00	0,00	3 0	-	0,00	0,00	Dinas Kominfo
			1 Operasional Jaring Komunikasi Sandi Pemerintah Daerah Kab/Kota	Terlaksananya keterhubungan antar pejabat pada perangkat daerah yang memanfaatkan persandian melalui jaringan telekomunikasi	60 bln	237.164.599	12 bln	-	bln		0 bln		0 bln	-	- bln	-			- bln	-	0,00	0,00	12 bln	-	0,00	0,00	Dinas Kominfo
																					100,00	**80,71**			**0,00**	**0,00**	
																					Sangat Tinggi	**Tinggi**			**Sangat Rendah**	**Sangat Rendah**	
																				17.048.503.786						
																					100,00	**94,04**			**34,79**	**39,44**	
																					Sangat Tinggi	**Sangat Tinggi**			**Sangat Rendah**	**Sangat Rendah**	
			DINAS KOPERASI DAN PERDAGANGAN																								
			I PROGRAM PENUNJANG URUSAN PEMERINTAHAN DAERAH																								
			A. Perencanaan, Penganggaran dan Evaluasi Kinerja Perangkat Daerah																								
			1. Penyusunan Dokumen Perencanaan Perangkat Daer	Jumlah dokumen perencanaan perencanaan perangkat daerah	19 Dok	101.199.925	7 Dok	15.089.725	3 Dok	11.057.950	1 Dok	5.645.000	1 Dok	3.877.950	1 Dok	-	- Dok	1.474.000	3 Dok	10.996.950	100,00	99,45	10 Dok	26.086.675	0,00	0,00	Dinas Kopdag
			2. Koordinasi dan Penyusunan Laporan Capaian Kinerja dan Ikhtisar Realisasi Kinerja SKPD	Jumlah Laporan Capaian Kinerja dan Ikhtisar Realisasi Kinerja SKPD dan Laporan Hasil Koordinasi Penyusunan Laporan Capaian Kinerja dan Ikhtisar Realisasi Kinerja SKPD	138 Lap	100.000.000	46 Lap	14.972.000	23 Lap	15.817.450	8 Lap	-	5 Lap	686.200	5 Lap	131.250	5 Lap	14.332.150	23 Lap	15.149.600	100,00	95,78	69 Lap	30.121.600	0,00	0,00	Dinas Kopdag
			B. Administrasi Keuangan Perangkat Daerah																								
			1. Penyediaan Gaji dan Tunjangan ASN	Jumlah orang yang menerima gaji dan tunjangan ASN	3168 0rg/ bln	28.277.887.284	1056 0rg/ bln	9.055.642.403	480 0rg/ bl	4.785.539.938	120 0rg/ bl	883.315.200	120 0rg/ bl	1.572.734.457	120 0rg/ bl	677.367.161	120 0rg/ bl	1.376.468.831	480 0rg/ bl	4.509.885.649	100,00	94,24	1536 0rg/ bl	13.565.528.052	0,00	0,00	Dinas Kopdag
			C. Administrasi Kepegawaian Perangkat Daerah																								
			1. Pengadaan Pakaian Dinas Beserta Perlengkapannya	Jumlah paket pakaian dinas beserta atribut kelengkapan	4 Paket	81.537.500	- Paket	-	1 Paket	31.500.000	1 Paket	31.500.000	- Paket	-	- Paket	-	- Paket	-	1 Paket	31.500.000	100,00	100,00	1 Paket	31.500.000	25,00	38,63	Dinas Kopdag
			D. Administrasi Umum Perangkat Daerah																								

No.	Sasaran	Kode	Urusan/Bidang Urusan Pemerintahan Daerah dan Program/Kegiatan	Indikator Kinerja Program (outcome)/ Kegiatan (output)	Target RPJMD Kabupaten pada Tahun 2026 (Akhir Periode RPJMD)		Realiasi Capaian Kinerja RPJMD Kabupaten sampai dengan RKPD Kabupaten Tahun Lalu (n-1)		Target Kinerja dan Anggaran RKPD Kabupaten Tahun Berjalan (Tahun n yang dievaluasi)		Realisasi Kinerja Pada Triwulan								Realisasi Capaian Kinerja dan Anggaran RKPD Kabupaten yang dievaluasi		Tingkat Capaian Kinerja dan Realisasi Anggaran RKPD pada tahun 2023 (%)		Realisassi Kinerja dan Anggaran RPJMD Kabupaten s/d tahun 2026 (Akhir Tahun Pelaksanaan RPJMD Tahun 2026)		Tingkat Capaian Kinerja dan Realisasi Anggaran RPJMD s/d tahun 2023 (%)		Unit Perangkat Daerah Penanggung Jawab
											I		II		III		IV									
					K	Rp	K	Rp	K	Rp	K	Rp	K	Rp	K	Rp	K	Rp	K	Rp	K	Rp	K	Rp	K	Rp	
			1. Penyediaan Komponen Instalasi Listrik/Penerangan Bangunan Kantor	Jumlah paket komponen instalasi listrik/penerangan bangunan kantor yang disediakan	6 Paket	36.998.713	2 Paket	11.088.283	1 Paket	10.005.680	0,25 Paket	-	0,25 Paket	2.474.500	0 Paket	5.167.215	0 Paket	2.363.965	1 Paket	10.005.680	100,00	100,00	3 Paket	21.093.963	50,00	57,01	Dinas Kopdag
			2. Penyediaan Peralatan dan Perlengkapan Kantor	Jumlah paket peralatan dan perlengkapan kantor yang disediakan	6 Paket	214.999.500	2 Paket	69.999.789	1 Paket	50.001.050	0,25 Paket	-	0,25 Paket	12.327.625	0 Paket	24.851.300	0 Paket	12.822.125	1 Paket	50.001.050	100,00	100,00	3 Paket	120.000.839	50,00	55,81	Dinas Kopdag
			3. Penyediaan Bahan Logistik Kantor	Jumlah paket bahan logistik kantor yang disediakan	6 Paket	180.000.000	2 Paket	60.002.500	1 Paket	50.000.000	0,25 Paket	-	0,25 Paket	8.262.500	0 Paket	14.714.000	0 Paket	27.023.500	1 Paket	50.000.000	100,00	100,00	3 Paket	110.002.500	0,00	0,00	Dinas Kopdag
			4. Penyediaan Barang Cetakan dan Penggandaan	Jumlah paket barang cetakan dan penggandaan yang disediakan	6 Paket	126.993.740	2 Paket	39.925.865	1 Paket	20.038.250	0,25 Paket	-	0,25 Paket	5.006.800	0 Paket	9.931.100	0 Paket	5.100.350	1 Paket	20.038.250	100,00	100,00	3 Paket	59.964.115	50,00	47,22	Dinas Kopdag
			5. Penyediaan Bahan Bacaan dan Peraturan Perundang-Undangan	Jumlah doikumen bahan bacaan dan peraturan perundang-undangan yang disediakan	6 Dok	126.080.000	2 Dok	38.637.000	1 Dok	19.368.000	0 Dok	-	0,25 Dok	9.684.000	0 Dok	4.842.000	1 Dok	4.842.000	1 Dok	19.368.000	100,00	100,00	3 Dok	58.005.000	50,00	46,01	Dinas Kopdag
			6. Penyediaan Bahan/Material	jumlah paket bahan/material yang disediakan	18 Paket	290.050.281	2 Paket	21.464.500	1 Paket	15.052.500	0 Paket	-	0 Paket	7.316.250	0 Paket	-	1 Paket	7.736.250	1 Paket	15.052.500	100,00	100,00	3 Paket	36.517.000	16,67	12,59	Dinas Kopdag
			7. Penyelenggaraan Rapat Koordinasi dan Konsultasi SI	Jumlah laporan penyelenggaraan rapat koordinasi dan konsultasi SKPD	6 Laporan	479.204.000	2 Laporan	147.353.190	1 Laporan	200.000.000	0 Laporan	27.067.920	0 Laporan	55.009.930	1 Laporan	64.973.642	0 Laporan	52.941.223	1 Laporan	199.992.715	100,00	100,00	3 Laporan	347.345.905	50,00	72,48	Dinas Kopdag
			E. Pengadaan Barang Milik Daerah Penunjang Urusan Pemerintah Daerah																								
			1. Pengadaan Kendaraan Perorangan Dinas atau Kendaraan Dinas Jabatan	Jumlah unit kendaraan dinas operasional atau lapangan yang disediakan	4 Unit	285.000.000	0 Unit	-	0 Unit	-	0 Unit	-	0 Unit	-	- Unit	-	- Unit	-	- Unit	-	0,00	0,00	0 Unit	-	0,00	0,00	Dinas Kopdag
			2. Pengadaan Mebel	Jumlah unit mebel yang disediakan	109 Unit	114.447.500	77 Unit	43.947.500	33 Unit	44.454.000	0 Unit	-	0 Unit	-	- Unit	-	33 Unit	44.454.000	33 Unit	44.454.000	100,00	100,00	110 Unit	88.401.500	100,92	77,24	Dinas Kopdag
			3. Pengadaan Sarana dan Prasarana Gedung Kantor atau Bangunan lainnya	Jumlah unit sarana dan prasarana gedung kantor atau bangunan lainnya yang disediakan	43 Unit	393.051.850	27 Unit	187.537.050	40 Unit	994.959.890	8 Unit	128.312.500	3 Unit	5.668.400	- Unit	1.360.000	29 Unit	856.649.728	40 Unit	991.990.628	100,00	99,70	67 Unit	1.179.527.678	155,81	300,09	Dinas Kopdag
			F. Penyediaan Jasa Penunjang Urusan Pemerintah Daerah																								
			1. Penyediaan Jasa Komunikasi, Sumber Daya Air dan Listrik	Jumlah laporan penyediaan jasa komunikasi, sumber daya air dan listrik yang	6 Laporan	2.110.299.614	2 Laporan	619.487.074	1 Laporan	399.258.846	0 Laporan	56.467.338	0 Laporan	95.119.776	- Laporan	68.802.068	1 Laporan	76.470.265	1 Laporan	296.859.447	100,00	74,35	3 Laporan	916.346.521	50,00	43,42	Dinas Kopdag
			2. Penyediaan Jasa Pelayanan Umum Kantor	Jumlah laporan penyediaan jasa pelayanan umum kantor yang disediakan	6 Laporan	1.383.661.970	2 Laporan	465.961.630	1 Laporan	265.597.150	0 Laporan	42.600.000	0 Laporan	87.441.288	- Laporan	68.937.342	1 Laporan	66.618.520	1 Laporan	265.597.150	100,00	100,00	3 Laporan	731.558.780	50,00	52,87	Dinas Kopdag
			G. Pemeliharaan Barang Milik Daerah Penunjang Urusan Pemerintah Daerah																								
			1. Penyediaan Jasa Pemeliharaan, Biaya Pemeliharaan, Pajak dan Perizinan Kendaraan Dinas Operasional atau Lapangan	Jumlah kendaraan dinas operasional atau lapangan yang dipelihara dan dibayarkan pajak dan perizinannya	30 Unit	703.988.880	30 Unit	189.865.424	18 Unit	140.029.300	0 Unit	12.605.050	0 Unit	15.316.720	10 Unit	12.659.600	8 Unit	69.784.320	18 Unit	110.365.690	100,00	78,82	48 Unit	300.231.114	160,00	42,65	Dinas Kopdag
			2. Pemeliharaan/Rehabilitasi Gedung Kantor dan bangunan Lainnya	Jumlah gedung kantor dan bangunan lainnya yang dipelihara/direhabilitasi	4 Unit	439.882.000	4 Unit	237.246.600	3 Unit	199.999.850	0 Unit	13.160.000	1 Unit	170.095.486	- Unit	8.160.000	2 Unit	8.160.000	3 Unit	199.575.486	100,00	99,79	7 Unit	436.822.086	175,00	99,30	Dinas Kopdag
			3. Pemeliharaan/Rehabilitasi Sarana dan Prasarana Gedung Kantor atau Bangunan lainnya	Jumlah sarana/prasarana gedung kantor atau bangunan lainnya yang dipelihara/direhabilitasi	29 Unit	126.650.000	29 Unit	39.300.000	29 Unit	20.380.000	3 Unit	1.220.000	10 Unit	1.220.000	10 Unit	12.540.000	6 Unit	5.400.000	29 Unit	20.380.000	100,00	100,00	58 Unit	59.680.000	200,00	47,12	Dinas Kopdag
																					112,50	**108,88**			**62,28**	**52,23**	
																					Sangat Tinggi	**Sangat Tinggi**			**Rendah**	**Rendah**	
			II PROGRAM PELAYANAN IZIN USAHA SIMPAN PINJAM																								
			A. Penerbitan Izin Usaha Simpan Pinjam untuk Koperasi																								

No.	Sasaran	Kode	Urusan/Bidang Urusan Pemerintahan Daerah dan Program/Kegiatan	Indikator Kinerja Program (outcome)/ Kegiatan (output)	Target RPJMD Kabupaten pada Tahun 2026 (Akhir Periode RPJMD)		Realiasi Capaian Kinerja RPJMD Kabupaten sampai dengan RKPD Kabupaten Tahun Lalu (n-1)		Target Kinerja dan Anggaran RKPD Kabupaten Tahun Berjalan (Tahun n yang dievaluasi)		Realisasi Kinerja Pada Triwulan								Realisasi Capaian Kinerja dan Anggaran RKPD Kabupaten yang dievaluasi		Tingkat Capaian Kinerja dan Realisasi Anggaran RKPD pada tahun 2023 (%)		Realisassi Kinerja dan Anggaran RPJMD Kabupaten s/d tahun 2026 (Akhir Tahun Pelaksanaan RPJMD Tahun 2026)		Tingkat Capaian Kinerja dan Realisasi Anggaran RPJMD s/d tahun 2023 (%)		Unit Perangkat Daerah Penanggung Jawab
											I		II		III		IV									
					K	Rp	K	Rp	K	Rp	K	Rp	K	Rp	K	Rp	K	Rp	K	Rp	K	Rp	K	Rp	K	Rp	
			1. Fasilitasi Pemenuhan Izin Usaha Simpan Pinjam dan Pembukaan Kantor Cabang, Cabang Pembantu dan Kantor Kas Koperasi Simpan Pinjam untuk Koperasi dengan Wilayah Keanggotaan dalam Daerah Kabupaten/Kota	Jumlah usaha simpan pinjam dan pembukaan kantor cabang, cabang pembantu dan kantor Kas Koperasi Simpan Pinjam untuk koperasi dengan wilayah keanggotaan dalam daerah Kabupaten/Kota	6 Unit usaha	-	0 Unit usaha	-	1 Unit usaha	171.967.650,00	0 Unit usaha	-	0 Unit usaha	13.600.000	- Unit usaha	8.700.000	1 Unit usaha	146.717.650	1 Unit usaha	169.017.650	100,00	98,28	1 Unit usaha	169.017.650	16,67	#DIV/0!	Dinas Kopdag
																					100,00	**98,28**			**16,67**	**#DIV/0!**	
																					Sangat Tinggi	**Sangat Tinggi**			**Sangat Rendah**	**#DIV/0!**	
			III PROGRAM PENGAWASAN DAN PEMERIKSAAN KOPERASI																								
			A. Pemeriksaan dan Pengawasan Koperasi, Koperasi																								
			1. Pengawasan Kekuatan, Kesehatan, Kemandirian, Ketangguhan, Serta Akuntabilitas Koperasi Kewenangan Kabupaten/Kota	Jumlah koperasi yang dilakukan pengawasan kekuatan, kesehatan, kemandirian, ketangguhan serta akuntabilitas koperasi kewenangan Kabupaten/Kota	305 Unit usaha	304.999.950	285 Unit usaha	92.656.375	290 Unit usaha	39.755.000	0 Unit usaha	-	0 Unit usaha	9.309.000	- Unit usaha	15.958.200	290 Unit usaha	11.108.000	290 Unit usaha	36.375.200	100,00	91,50	575 Unit usaha	129.031.575	188,52	42,31	Dinas Kopdag
																					100,00	**91,50**			**188,52**	**42,31**	
																					Sangat Tinggi	**Sangat Tinggi**			**Sangat Tinggi**	**Sangat Rendah**	
			IV PROGRAM PENILAIAN KESEHATAN KSP/USP KOPERASI																								
			A. Penilaian Kesehatan Koperasi Simpan Pinjam/Unit																								
			1. Pelaksanaan Penilaian Kesehatan KSP/USP Koperasi Kewenangan Kabupaten/Kota	Jumlah unit usaha koperasi yang telah dilakukan penilaian kesehtan	300 Unit usaha	205.000.000	280 Unit usaha	89.029.600	285 Unit usaha	34.999.900	0 Unit usaha	-	0 Unit usaha	-	- Unit usaha	33.669.500	285 Unit usaha	-	285 Unit usaha	33.669.500	100,00	96,20	565 Unit usaha	122.699.100	188,33	59,85	Dinas Kopdag
																					100,00	**96,20**			**188,33**	**59,85**	
																					Sangat Tinggi	**Sangat Tinggi**			**Sangat Tinggi**	**Rendah**	
			IV PROGRAM PENDIDIKAN DAN LATIHAN PERKOPERASIAN																								
			A. Pendidikan dan Latihan Perkoperasian Bagi Koperasi																								
			1. Peningkatan Pemahaman dan Pengetahuan Perkoperasian serta Kapasitas dan Kompetensi SDM Koperasi	Jumlah SDM yang memahami pengetahuan perkoperasian	660 Orang	1.689.999.935	410 Orang	398.958.410	80 Orang	411.579.250	0 Orang	48.936.900	0 Orang	4.724.000	- Orang	136.987.250	80 Orang	186.584.900	80 Orang	377.233.050	100,00	91,66	490 Orang	776.191.460	74,24	45,93	Dinas Kopdag
																					100,00	**91,66**			**74,24**	**45,93**	
																					Sangat Tinggi	**Sangat Tinggi**			**Sedang**	**Sangat Rendah**	
			V PROGRAM PEMBERDAYAAN USAHA MENENGAH, USAHA KECIL, DAN USAHA MIKRO (UMKM)																								
			A Pemberdayaan Usaha Mikro yang dilakukan Melalui Pendataan, Kemitraan, Kemudahan Perijinan,																								
			1. Pendataan Potensi dan Pengembangan Usaha Mikro	Jumlah unit usaha yang produktif, bernilai tambah, memiliki akses pasar, akses pembiayaan, penguatan kelembagaan, penataan manajemen, standarisasi dan restrukturisasi usaha usaha koperasi kewenangan Kabupaten/Kota	425 Unit usaha	180.000.000	325 Unit usaha	54.519.625	350 Unit usaha	29.999.900	0 Unit usaha	10.170.000	0 Unit usaha	4.200.000	- Unit usaha	-	350 Unit usaha	15.448.500	350 Unit usaha	29.818.500	100,00	99,40	675 Unit usaha	84.338.125	158,82	46,85	Dinas Kopdag
			2. Pemberdayaan Melalui Kemitraan Usaha Mikro	Jumlah unit usaha yang telah melaksanakan kemitraan usaha mikro	275 Unit usaha	180.000.000	75 Unit usaha	65.000.000	50 Unit usaha	34.999.950	0 Unit usaha	-	0 Unit usaha	-	- Unit usaha	-	50 Unit usaha	34.918.950	50 Unit usaha	34.918.950	100,00	99,77	125 Unit usaha	99.918.950	45,45	55,51	Dinas Kopdag
			3. Fasilitasi Kemudahan Perizinan Usaha Mikro	Jumlah Usaha Mikro yang telah mendapatkan perizinan	40 Unit usaha	60.000.000,00	0 Unit usaha	-	10 Unit usaha	150.440.000,00	0 Unit usaha	-	0 Unit usaha	11.600.000	10 Unit usaha	124.330.000	- Unit usaha	14.510.000	10 Unit usaha	150.440.000	100,00	100,00	10 Unit usaha	150.440.000	25,00	250,73	Dinas Kopdag
			4. Pemberdayaan Kelembagaan Potensi dan Pengembangan Usaha Mikro	Jumlah unit usaha yang telah menerima pembinaan dan pendampingan terhadap usaha mikro	750 Unit usaha	449.499.975	200 Unit usaha	209.499.975	120 Unit usaha	99.999.707	0 Unit usaha	13.501.932	66 Unit usaha	22.760.250	54 Unit usaha	35.950.250	- Unit usaha	27.787.275	120 Unit usaha	99.999.707	100,00	100,00	320 Unit usaha	309.499.682	42,67	68,85	Dinas Kopdag
																					100,00	**99,79**			**67,99**	**105,49**	
																					Sangat Tinggi	**Sangat Tinggi**			**Sedang**	**Sangat Tinggi**	
			VI PROGRAM PENGEMBANGAN UMKM																								

No.	Sasaran	Kode	Urusan/Bidang Urusan Pemerintahan Daerah dan Program/Kegiatan	Indikator Kinerja Program (outcome)/ Kegiatan (output)	Target RPJMD Kabupaten pada Tahun 2026 (Akhir Periode RPJMD)		Realisasi Capaian Kinerja RPJMD Kabupaten sampai dengan RKPD Kabupaten Tahun Lalu (n-1)		Target Kinerja dan Anggaran RKPD Kabupaten Tahun Berjalan (Tahun n yang dievaluasi)		Realisasi Kinerja Pada Triwulan								Realisasi Capaian Kinerja dan Anggaran RKPD Kabupaten yang dievaluasi		Tingkat Capaian Kinerja dan Realisasi Anggaran RKPD pada tahun 2023 (%)		Realisasi Kinerja dan Anggaran RPJMD Kabupaten s/d tahun 2026 (Akhir Tahun Pelaksanaan RPJMD Tahun 2026)		Tingkat Capaian Kinerja dan Realisasi Anggaran RPJMD s/d tahun 2023 (%)		Unit Perangkat Daerah Penanggung Jawab
											I		II		III		IV									
					K	Rp	K	Rp	K	Rp	K	Rp	K	Rp	K	Rp	K	Rp	K	Rp	K	Rp	K	Rp	K	Rp	
			A. Pengembangan Usaha Mikro Dengan Orientasi																								
			1. Fasilitasi Usaha Mikro Menjadi Usaha Kecil dalam Pengembangan Produksi dan Pengolahan, Pemasaran, SDM, serta Desain dan Teknologi	Jumlah unit usaha mikro yang terfasilitasi dalam pengembangan produksi dan pengolahan, pemasaran, SDM serta desain dan teknologi	1580 Unit usaha	2.100.000.000	260 Unit usaha	289.955.110	160 Unit usaha	225.000.050	90 Unit usaha	37.152.600	30 Unit us	110.758.150	40 Unit us	29.927.000	- Unit us	45.294.500	160 Unit us	223.132.250	100,00	99,17	420 Unit u	513.087.360	26,58	24,43	Dinas Kopdag
																							100,00	**99,17**			**26,58**	**24,43**	
																							Sangat Tinggi	**Sangat Tinggi**			**Sangat Rendah**	**Sangat Rendah**	
			VII PROGRAM PENINGKATAN SARANA DISTRIBUSI PERDAGANGAN																								
			A. Pembangunan dan Pengelolaan Sarana Distribusi Perdagangan																								
			1. Penyediaan Sarana Distribusi Perdagangan	Jumlah sarana distribusi perdagangan	31 unit	2.350.000.000	31 unit	311.663.450	1 paket	120.000.000	0 unit	14.190.000	0 unit	-	- unit	-	1 unit	105.377.000	1 unit	119.567.000	100,00	99,64	32 unit	431.230.450	103,23	18,35	Dinas Kopdag
			2. Fasilitasi Pengelolaan Sarana Distribusi Perdagangan	Jumlah fasilitasi pengelolaan sarana distribusi perdagangan	10 unit	6.066.832.782	10 unit	1.976.208.044	10 unit	921.000.200	0 unit	176.956.800	0 unit	284.505.250	- unit	234.139.900	10 unit	220.979.600	10 unit	916.581.550	100,00	99,52	20 unit	2.892.789.594	200,00	47,68	Dinas Kopdag
			B. Pembinaan Terhadap Pengelola Sarana Distribusi Perdagangan Masyarakat di Wilayah Kerjanya																								
			1. Pembinaan dan Pengendalian Pengelola Sarana Distribusi Perdagangan	Jumlah dokumen hasil pembinaan dan pengendalian kepada pengelola sarana distribusi perdagangan	11 Dok	450.000.000	3 Dok	110.027.450	2 Dok	59.986.000	0 Dok	10.577.700	0 Dok	3.212.500	- Dok	38.097.200	2 Dok	7.925.000	2 Dok	59.812.400	100,00	99,71	5 Dok	169.839.850	45,45	37,74	Dinas Kopdag
																							100,00	**99,62**			**116,23**	**34,59**	
																							Sangat Tinggi	**Sangat Tinggi**			**Sangat Tinggi**	**Sangat Rendah**	
			VIII PROGRAM STABILISASI HARGA BARANG KEBUTUHAN POKOK DAN BARANG PENTING																								
			A. Pengendalian Harga, dan Stok Barang Kebutuhan																								
			1. Pemantauan Harga dan Stok Barang Kebutuhan Pokok dan Barang Penting Pada Pelaku Usaha Distribusi Barang dalam 1 (satu) Kabupaten/Kota	Jumlah laporan pemantauan harga dan stok barang kebutuhan pokok dan barang penting pada pasar rakyat yang terintegrasi dalam sistem informasi perdagangan	1440 laporan	219.985.750	432 laporan	104.298.100	240 lapora	49.986.300	62 lapora	8.922.000	51 lapora	3.750.000	66 lapora	23.512.500	63 laporan	13.356.000	242 lapora	49.540.500	100,83	99,11	674 lapora	153.838.600	46,81	69,93	Dinas Kopdag
			2. Pelaksanaan Operasi Pasar Reguler dan Pasar Khusus yang Berdampak dalam 1 (satu) Kabupaten/Kota	Jumlah laporan pelaksanaan Operasi Pasar Reguler dan Pasar Khusus yang berdampak dalam 1 (satu) Kabupaten/Kota	5 laporan	120.000.000	1 laporan	223.152.206	1 lapora	44.995.370	0 lapora	3.080.990	1 lapora	26.914.460	- lapora	-	- laporan	14.999.920	1 lapora	44.995.370	100,00	100,00	2 lapora	268.147.576	40,00	223,46	Dinas Kopdag
			B Pengawasan Pupuk dan Pestisida Bersubsidi di Tingkat																								
			1. Pengawasan Pengadaan Pupuk dan Pestisida Bersubsidi	Jumlah laporan pengawasan Pengadaan pupuk dan Pestisida bersubsidi	4 laporan	20.000.000,00	0 laporan	-	1 lapora	12.145.000,00	0 lapora	915.000	0 lapora	-	- lapora	5.206.200	1 laporan	5.980.000	1 lapora	12.101.200	100,00	99,64	1 lapora	12.101.200	25,00	60,51	Dinas Kopdag
			2. Pengawasan Penyaluran dan Penggunaan Pupuk dan Pestisida Bersubsidi	Jumlah laporan pengawasan penyaluran dan penggunaan pupuk dan pestisida bersubsidi dengan realisasi minimal 90 %	4 laporan	20.000.000,00	0 laporan	-	1 lapora	12.847.250,00	0 lapora	847.250	0 lapora	-	- lapora	-	1 laporan	11.625.000	1 lapora	12.472.250	100,00	97,08	1 lapora	12.472.250	25,00	62,36	Dinas Kopdag
																							100,21	**98,96**			**34,20**	**104,06**	
																							Sangat Tinggi	**Sangat Tinggi**			**Sangat Rendah**	**Sangat Tinggi**	
			IX PROGRAM PENGEMBANGAN EKSPOR																								
			A. Penyelenggaraan Promosi dan Misi Dagang Bagi																								
			1. Pameran Dagang Nasional	Jumlah pelaku usaha yang difasilitasi dalam pameran dagang	10 Pelaku usaha	1.517.498.775	0 Pelaku usaha	174.094.700	10 Pelaku usah	264.996.575	0 Pelaku usah	5.917.200	10 Pelaku	133.431.360	0 Pelaku	117.118.150	- Pelaku	-	10 Pelaku	256.466.710	100,00	96,78	10 Pelak	430.561.410	100,00	28,37	Dinas Kopdag
			2. Pembinaan Pelaku Usaha Ekspor	Jumlah pelaku usaha ekspor yang dibina	25 Pelaku usaha	164.997.750	25 Pelaku	78.066.475	25 Pelaku	49.995.000	0 Pelaku	6.764.950	25 Pelaku	14.936.250	0 Pelaku	-	- Pelaku	28.250.000	25 Pelaku	49.951.200	100,00	99,91	50 Pelak	128.017.675	200,00	77,59	Dinas Kopdag
																							100,00	**98,35**			**150,00**	**52,98**	
																							Sangat Tinggi	**Sangat Tinggi**			**Sangat Tinggi**	**Rendah**	
			X PROGRAM STANDARISASI DAN PERLINDUNGAN KONSUMEN																								
			A Pelaksanaan Metrologi Legal Berupa Tera, Tera Ulang,																								
			1. Pelaksanaan Metrologi Legal Berupa Tera, Tera Ulang	Jumlah alat UTTP ditera ulang	1200 Unit	1.049.999.788	2168 Unit	251.579.335	1200 Unit	149.999.781	1971 Unit	35.554.630	254 Unit	19.123.282	164 Unit	14.993.600	307 Unit	79.556.041	2.696 Unit	149.227.553	224,67	99,49	4864 Unit	400.806.888	405,33	38,17	Dinas Kopdag

No.	Sasaran	Kode	Urusan/Bidang Urusan Pemerintahan Daerah dan Program/Kegiatan	Indikator Kinerja Program (outcome)/ Kegiatan (output)	Target RPJMD Kabupaten pada Tahun 2026 (Akhir Periode RPJMD)		Realiasi Capaian Kinerja RPJMD Kabupaten sampai dengan RKPD Kabupaten Tahun Lalu (n-1)		Target Kinerja dan Anggaran RKPD Kabupaten Tahun Berjalan (Tahun n yang dievaluasi)		Realisasi Kinerja Pada Triwulan								Realisasi Capaian Kinerja dan Anggaran RKPD Kabupaten yang dievaluasi		Tingkat Capaian Kinerja dan Realisasi Anggaran RKPD pada tahun 2023 (%)		Realisassi Kinerja dan Anggaran RPJMD Kabupaten s/d tahun 2026 (Akhir Tahun Pelaksanaan RPJMD Tahun 2026)		Tingkat Capaian Kinerja dan Realisasi Anggaran RPJMD s/d tahun 2023 (%)		Unit Perangkat Daerah Penanggung Jawab
											I		II		III		IV									
					K	Rp	K	Rp	K	Rp	K	Rp	K	Rp	K	Rp	K	Rp	K	Rp	K	Rp	K	Rp	K	Rp	
			2. Pengawasan dan Penyuluhan Metrologi Legal	Jumlah pelaku usaha di bidang metrologi yang dibina	20 Orang	105.000.000	0 Orang	-	0 Orang	-	0 Orang	-	0 Orang	-	- Orang	-	- Orang	-	- Orang	-	0,00	0,00	0 Orang	-	0,00	0,00	Dinas Kopdag
																					224,67	**99,49**			**202,67**	**19,09**	
																					Sangat Tinggi	**Sangat Tinggi**			**Sangat Tinggi**	**Sangat Rendah**	
			XI PROGRAM PENGGUNAAN DAN PEMASARAN PRODUK DALAM NEGERI																								
			A Pelaksanaan Promosi, Pemasaran dan Peningkatan																								
			1. Pelaksanaan Promosi Penggunaan Produk Dalam Negeri Di Tingkat Kabupaten/Kota	Jumlah UMKM yang melaksanakan promosi penggunaan produk dalam negeri	25 UMKM	2.299.910.000	0 UMKM	-	25 UMKM	99.963.500	25 UMKM	95.991.000	0 UMKM	-	- UMKM	3.875.000	- UMKM	-	25 UMKM	99.866.000	100,00	99,90	25 UMKM	99.866.000	100,00	4,34	Dinas Kopdag
																					100,00	**99,90**			**100,00**	**4,34**	
																					Sangat Tinggi	**Sangat Tinggi**			**Sangat Tinggi**	**Sangat Rendah**	
			XII PROGRAM PERENCANAAN DAN PEMBANGUNAN INDUSTRI																								
			A Penyusunan dan Evaluasi Rencana Pembangunan																								
			1. Penyusunan Rencana Pembangunan Industri Kabupaten/Kota	Jumlah dokumen Rencana Pembangunan Industri	1 Dok	300.000.000	0 Dok	-	0 Dok	-	0 Dok	-	0 Dok	-	- Dok	-	- Dok	-	- Dok	-	0,00	0,00	0 Dok	-	0,00	0,00	Dinas Kopdag
			2. Koordinasi dan Sinkronisasi Pelaksanaan Rencana Pembangunan Sumber Daya Industri	Jumlah dokumen hasil koordinasi, sinkronisasi dan pelaksanaan pembangunan sumber daya industri	16 Dok	1.494.764.750	4 Dok	261.202.750	3 Dok	603.988.037	0 Dok	169.775.616	2 Dok	217.986.210	1 Dok	75.529.238	- Dok	139.995.860	3 Dok	603.286.924	100,00	99,88	7 Dok	864.489.674	43,75	57,83	Dinas Kopdag
			3. Koordinasi dan Sinkronisasi Pelaksanaan Rencana Pembangunan Sarana dan Prasarana Industri	Jumlah dokumen hasil koordinasi, sinkronisasi dan pelaksanaan pembangunan sarana dan prasarana industri	170 Dok	7.190.128.210	93 Dok	3.093.728.679	4 Dok	260.399.800	0 Dok	-	2 Dok	139.673.500	1 Dok	68.080.400	1 Dok	52.245.000	4 Dok	259.998.900	100,00	99,85	97 Dok	3.353.727.579	57,06	46,64	Dinas Kopdag
			4. Koordinasi dan Sinkronisasi Pelaksanaan Rencana Pemberdayaan Industri dan Peran Serta Masyarakat	Jumlah dokumen hasil koordinasi, sinkronisasi dan pelaksanaan pemberdayaan industri dan peran serta masyarakat	6 Dok	769.999.250	2 Dok	277.862.005	0 Dok	-	0 Dok	-	0 Dok	-	- Dok	-	- Dok	-	- Dok	-	0,00	0,00	2 Dok	277.862.005	33,33	36,09	Dinas Kopdag
																					100,00	**99,86**			**33,54**	**35,14**	
																					Sangat Tinggi	**Sangat Tinggi**			**Sangat Rendah**	**Sangat Rendah**	
			XIII PROGRAM PENGENDALIAN IZIN USAHA INDUSTRI KABUPATEN/KOTA																								
			A Penerbitan Izin Usaha Industri (IUI), Izin Perluasan																								
			1. Fasilitasi Pemenuhan Komitmen Perolehan (IUI) Kewenangan Kabupaten/Kota, Dalam Sistem Pelayanan Perizinan Berusaha Terintegrasi Secara Elektronik	Jumlah dokumen hasil fasilitasi verifikasi teknis pemenuhan kesesuaian persyaratatn teknis perizinan berusaha sektor industri dan / atau dalam rangka perluasan usaha untuk bidang usaha dengan resiko usaha menengah-tinggi dan tinggi, melalui SIINas yang terintegrasi dengan sistem OSS	55 Dok	299.978.000	15 Dok	99.979.000	10 Dok	14.976.150	0 Dok	-	- Dok	-	10 Dok	14.673.050	- Dok	200.000	10 Dok	14.873.050	100,00	99,31	25 Dok	114.852.050	45,45	38,29	Dinas Kopdag
																					100,00	**99,31**			**45,45**	**38,29**	
																					Sangat Tinggi	**Sangat Tinggi**			**Sangat Rendah**	**Sangat Rendah**	
			XIV PROGRAM PENGELOLAAN SISTEM INFORMASI INDUSTRI NASIONAL																								
			A Penyediaan Informasi Industri untuk Informasi Industri																								
			1. Diseminasi, Publikasi Data Informasi dan analisa industri Kabupaten/Kota melalui SIINas	Jumlah dokumen hasil diseminasi dan publikasi data informasi dan analisis industri Kabupaten/Kota melalui SIINas	5 Dok	374.947.000	1 Dok	74.947.000	1 Dok	40.000.000	0 Dok	8.356.000	0 Dok	3.400.000	- Dok	15.356.000	1 Dok	12.750.000	1 Dok	39.862.000	100,00	99,66	2 Dok	114.809.000	40,00	30,62	Dinas Kopdag
																					100,00	**99,66**			**40,00**	**30,62**	
																					Sangat Tinggi	**Sangat Tinggi**			**Sangat Rendah**	**Sangat Rendah**	
										11.177.080.224									10.704.420.209							
																					109,16	**98,71**			**95,00**	**46,38**	

No.	Sasaran	Kode	Urusan/Bidang Urusan Pemerintahan Daerah dan Program/Kegiatan	Indikator Kinerja Program (outcome)/ Kegiatan (output)	Target RPJMD Kabupaten pada Tahun 2026 (Akhir Periode RPJMD)		Realiasi Capaian Kinerja RPJMD Kabupaten sampai dengan RKPD Kabupaten Tahun Lalu (n-1)		Target Kinerja dan Anggaran RKPD Kabupaten Tahun Berjalan (Tahun n yang dievaluasi)		Realisasi Kinerja Pada Triwulan								Realisasi Capaian Kinerja dan Anggaran RKPD Kabupaten yang dievaluasi		Tingkat Capaian Kinerja dan Realisasi Anggaran RKPD pada tahun 2023 (%)		Realisassi Kinerja dan Anggaran RPJMD Kabupaten s/d tahun 2026 (Akhir Tahun Pelaksanaan RPJMD Tahun 2026)		Tingkat Capaian Kinerja dan Realisasi Anggaran RPJMD s/d tahun 2023 (%)		Unit Perangkat Daerah Penanggung Jawab
											I		II		III		IV									
					K	Rp	K	Rp	K	Rp	K	Rp	K	Rp	K	Rp	K	Rp	K	Rp	K	Rp	K	Rp	K	Rp	
																					Sangat Tinggi	**Sangat Tinggi**			**Sangat Tinggi**	**Sangat Rendah**	
			DINAS PENANAMAN MODAL DAN PELAYANAN PERIZINAN TERPADU SATU PINTU																								
			A. PROGRAM PENUNJANG URUSAN PEMERINTAHAN DAERAH	**Tertib administrasi layanan pemerintahan**																							
			1 Perencanaan, Penganggaran, dan Evaluasi Kinerja Perangkat Daerah	**Dokumen Perencanaan, Penganggaran, dan Evaluasi Kinerja Perangkat Daerah**																							
			1 Penyusunan Dokumen Perencanaan Perangkat Daerah	Dokumen Perencanaan Perangkat Daerah	10 dok	58.849.382	2 dok	11.136.375	2 dok	10.000.000	- dok	-	1 dok	2.494.000	1 dok	3.320.000	- dok	4.186.000	2 dok	10.000.000	100,00	100,00	4 dok	21.136.375	40,00	35,92	Dinas PMPPTSP
			2 Koordinasi dan Penyusunan Laporan Capaian Kinerja dan Ikhtisar Realisasi Kinerja SKPD	Laporan Capaian Kinerja dan Ikhtisar Realisasi Kinerja SKPD	18 lap	101.281.370	6 lap	29.465.725	3 lap	17.669.500	- lap	-	3 lap	16.983.250	- lap	-	- lap	-	3 lap	16.983.250	100,00	96,12	9 lap	46.448.975	50,00	45,86	Dinas PMPPTSP
			3 Evaluasi Kinerja Perangkat Daerah	Dokumen Evaluasi Kinerja Perangkat Daerah	16 dok	12.181.203	- dok	-	dok		dok								- dok	-	0,00	0,00	0 dok	-	0,00	0,00	Dinas PMPPTSP
			2 Administrasi Keuangan Perangkat Daerah	**Persentase Pelaksanaan Administrasi Keuangan Perangkat Daerah**																							
			1 Penyediaan Gaji dan Tunjangan ASN	Gaji dan tunjangan ASN	210 org/bln	23.231.219.255	70 org/bln	8.019.133.281	35 org/blr	4.303.883.586	- org/blr	779.727.033	- org/blr	1.436.803.990	- org/blr	1.234.368.052	35 org/blr	776.301.617	35 org/blr	4.227.200.692	100,00	98,22	105 org/bl	12.246.333.973	50,00	52,71	Dinas PMPPTS
			2 Koordinasi dan Penyusunan Laporan Keuangan Bulanan/Triwulanan/Semesteran SKPD	Laporan Keuangan Bulanan/Triwulanan/Semesteran SKPD	48 lap	20.302.005	- lap	-	lap		lap								- lap	-	0,00	0,00	0 lap	-	0,00	0,00	Dinas PMPPTSP
			3 Administrasi Kepegawaian Perangkat Daerah	**Persentase Pelaksanaan Administrasi Kepegawaian Perangkat Daerah**																							
			1 Pengadaan Pakaian Dinas Beserta Atribut Kelengkapannya	Pakaian Dinas beserta Atribut Kelengkapannya yang Diadakan	160 paket	81.208.020	- paket	-	35 paket	24.500.000	35 paket	23.800.000	- paket	-	- paket	-	- paket	-	35 paket	23.800.000	100,00	97,14	35 paket	23.800.000	21,88	29,31	Dinas PMPPTSP
			2 Pendidikan dan Pelatihan Pegawai Berdasarkan Tugas dan Fungsi	Pegawai yang Mengikuti Pendidikan dan Pelatihan	75 org	600.000.000	13 org	80.345.204	15 org	120.000.000	- org	-	2 org	13.989.260	8 org	19.264.337	16 org	78.069.307	26 org	111.322.904	173,33	92,77	39 org	191.668.108	52,00	31,94	Dinas PMPPTSP
			4 Administrasi Umum Perangkat Daerah	**Persentase Pelaksanaan Administrasi Umum Perangkat Daerah**																							
			1 Penyediaan Komponen Instalasi Listrik/Peneragan Bangunan Kantor	Komponen Instalasi Listrik/Penerangan Bangunan yang Disediakan	6 paket	137.485.864	2 paket	15.923.073	1 paket	15.241.500	- paket	-	1 paket	2.276.500	0 paket	1.707.500	0 paket	9.275.500	1 paket	13.259.500	100,00	87,00	3 paket	29.182.573	50,00	21,23	Dinas PMPPTSP
			2 Penyediaan Peralatan dan Perlengkapan Kantor	Peralatan dan Perlengkapan Kantor yang Disediakan	6 paket	365.680.902	2 paket	105.080.617	1 paket	64.535.650	0 paket	10.082.600	0 paket	19.571.550	0 paket	8.252.300	0 paket	23.355.100	1 paket	61.261.550	100,00	94,93	3 paket	166.342.167	50,00	45,49	Dinas PMPPTSP
			3 Penyediaan Peralatan Rumah Tangga	Peralatan Rumah Tangga yang Disediakan	6 paket	67.748.909	2 paket	20.628.716	1 paket	51.756.150	- paket	13.035.353	1 paket	11.971.103	0 paket	6.005.052	0 paket	20.642.038	1 paket	51.653.546	100,00	99,80	3 paket	72.282.262	50,00	106,69	Dinas PMPPTSP
			4 Penyediaan Bahan Logistik Kantor	Bahan Logistik Kantor yang Disediakan	6 paket	194.205.578	2 paket	27.573.500	1 paket	34.994.625	- paket	-	1 paket	14.719.000	0 paket	3.844.375	0 paket	13.918.250	1 paket	32.481.625	100,00	92,82	3 paket	60.055.125	50,00	30,92	Dinas PMPPTS
			5 Penyediaan Barang Cetakan dan Penggandaan	Barang Cetakan dan Penggandaan yang Disediakan	6 paket	228.566.532	2 paket	43.577.475	1 paket	35.348.350	0 paket	12.666.000	0 paket	9.494.000	0 paket	3.165.250	0 paket	10.022.900	1 paket	35.348.150	100,00	100,00	3 paket	78.925.625	50,00	34,53	Dinas PMPPTSP
			6 Penyediaan Bahan Bacaan dan Peraturan Perundang-undangan	Bahan Bacaan dan Peraturan Perundang-undangan yang Disediakan	6 dok	61.156.944	2 dok	20.151.000	1 dok	9.999.000	- dok	-	1 dok	2.997.000	0 dok	4.923.000	0 dok	2.079.000	1 dok	9.999.000	100,00	100,00	3 dok	30.150.000	50,00	49,30	Dinas PMPPTSP
			7 Penyediaan Bahan/Material	Bahan/Material yang Disediakan	1 paket	49.935.750	1 paket	-											- paket	-	0,00	0,00	1 paket	-	100,00	0,00	Dinas PMPPTS
			8 Fasilitas Kunjungan Tamu	Kunjungan Tamu yang Terfasilitasi	4 lap	10.151.002	- lap	-											- lap	-	0,00	0,00	0 lap	-	0,00	0,00	Dinas PMPPTS
			9 Penyelenggaraan Rapat Koordinasi dan Konsultasi SKPD	Rapat Koordinasi dan Konsultasi SKPD yang Diselenggarakan	6 lap	857.206.289	2 lap	228.094.888	1 lap	228.000.000	0 lap	70.963.800	0 lap	86.079.965	0 lap	30.708.600	0 **lap**	39.884.200	1 lap	227.636.565	100,00	99,84	3 lap	455.731.453	50,00	53,16	Dinas PMPPTSP

No.	Sasaran	Kode	Urusan/Bidang Urusan Pemerintahan Daerah dan Program/Kegiatan	Indikator Kinerja Program (outcome)/ Kegiatan (output)	Target RPJMD Kabupaten pada Tahun 2026 (Akhir Periode RPJMD)		Realiasi Capaian Kinerja RPJMD Kabupaten sampai dengan RKPD Kabupaten Tahun Lalu (n-1)		Target Kinerja dan Anggaran RKPD Kabupaten Tahun Berjalan (Tahun n yang dievaluasi)		Realisasi Kinerja Pada Triwulan								Realisasi Capaian Kinerja dan Anggaran RKPD Kabupaten yang dievaluasi		Tingkat Capaian Kinerja dan Realisasi Anggaran RKPD pada tahun 2023 (%)		Realisasi Kinerja dan Anggaran RPJMD Kabupaten s/d tahun 2026 (Akhir Tahun Pelaksanaan RPJMD Tahun 2026)		Tingkat Capaian Kinerja dan Realisasi Anggaran RPJMD s/d tahun 2023 (%)		Unit Perangkat Daerah Penanggung Jawab
											I		II		III		IV									
					K	Rp	K	Rp	K	Rp	K	Rp	K	Rp	K	Rp	K	Rp	K	Rp	K	Rp	K	Rp	K	Rp	
			5 Pengadaan Barang Milik Daerah Penunjang Urusan Pemerintah Daerah	**Barang Milik Daerah (BMD) Penunjang Urusan Pemerintah Daerah yang Diadakan**																							
			1 Pengadaan Kendaraan Perorangan Dinas atau Kendaraan Dinas Jabatan	Kendaraan Perorangan Dinas atau Kendaraan Dinas Jabatan yang Diadakan	1 unit	325.000.000	- unit	-	unit										- unit	-	0,00	0,00	0 unit	-	0,00	0,00	Dinas PMPPTSP
			2 Pengadaan Kendaraan Dinas Operasional atau Lapangan	Kendaraan Dinas Operasional atau Lapangan yang Diadakan	4 unit	120.000.000	- unit	-	unit										- unit	-	0,00	0,00	0 unit	-	0,00	0,00	Dinas PMPPTSP
			3 Pengadaan Mebel	Mebel yang Diadakan	118 unit	78.692.500	136 unit	459.343.370	- unit	-									- unit	-	0,00	0,00	136 unit	459.343.370	115,25	583,72	Dinas
			4 Pengadaan Sarana dan Prasarana Gedung Kantor atau Bangunan Lainnya	Sarana dan Prasarana Gedung Kantor atau Bangunan Lainnya yang Diadakan	148 unit	1.291.806.692	63 unit	1.167.348.050	27 unit	201.202.600	27 unit	184.780.000	- unit	-	- unit	1.800.000	unit	900.000	27 unit	187.480.000	100,00	93,18	90 unit	1.354.828.050	60,81	104,88	Dinas PMPPTSP
			6 Penyediaan Jasa Penunjang Urusan Pemerintahan Daerah	**Jasa Penunjang Urusan Pemerintaah Daerah yang Disediakan**																							
			1 Penyediaan Jasa Surat Menyurat	Jasa Surat Menyurat	6 lap	2.840.974	1 lap	200.000	1 lap	475.000	1 lap	475.000	- lap	-	- lap	-	- lap	-	1 lap	475.000	100,00	100,00	2 lap	675.000	33,33	23,76	Dinas
			2 Penyediaan Jasa Komunikasi, Sumber Daya Air dan Listrik	Jasa Komunikasi, Sumber Daya Air dan Listrik	6 lap	491.350.697	2 lap	82.988.614	1 lap	377.192.400	0 lap	6.656.575	0 lap	110.475.308	0 lap	58.782.864	0 **lap**	116.608.928	1 lap	292.523.675	100,00	77,55	3 lap	375.512.289	50,00	76,42	Dinas PMPPTSP
			3 Penyediaan Jasa Pelayanan Umum Kantor	Jasa Pelayanan Umum Kantor	6 lap	763.950.000	2 lap	237.150.000	1 lap	318.912.000	0 lap	26.576.000	0 lap	106.304.000	0 lap	53.152.000	0 lap	129.008.000	1 lap	315.040.000	100,00	98,79	3 lap	552.190.000	50,00	72,28	Dinas PMPPTS
			7 Pemeliharaan Barang Milik Daerah Penunjang Urusan Pemerintah Daerah	**Barang Milik Daerah (BMD) Penunjang Urusan Pemerintahan Daerah yang Dipelihara**																							
			1 Penyediaan Jasa Pemeliharaan, Biaya Pemeliharaan, Pajak, dan Perizinan Kendaraan Dinas Operasional atau Lapangan	Jasa Pemeliharaan, Biaya Pemeliharaan, Pajak dan Perizinan Kendaraan Dinas Operasional atau Lapangan	25 unit	703.263.432	33 unit	177.465.556	25 unit	120.866.000	4 unit	14.491.700	11 unit	37.282.420	2 unit	15.432.480	- unit	46.060.150	17 unit	113.266.750	68,00	93,71	50 unit	290.732.306	200,00	41,34	Dinas PMPPTSP
			2 Pemeliharaan Mebel	Mebel Dipelihara	61 unit	20.302.005	- unit	-	unit										- unit	-	0,00	0,00	0 unit	-	0,00	0,00	Dinas
			3 Pemeliharaan/Rehabilitasi Gedung Kantor dan Bangunan Lainnya	Gedung Kantor dan Bangunan Lainnya yang Dipelihara/Direhabilitasi	1 unit	113.577.166	2 unit	31.707.100	1 unit	3.921.695	- unit	-	- unit	-	1 unit	3.921.695	- unit	-	1 unit	3.921.695	100,00	100,00	3 unit	35.628.795	300,00	31,37	Dinas PMPPTSP
			4 Pemeliharaan/Rehabilitasi Sarana dan Prasarana Gedung Kantor atau Bangunan Lainnya	Sarana dan Prasarana Gedung Kantor atau Bangunan Lainnya yang Dipelihara/ Direhabilitasi	51 unit	172.064.290	71 unit	39.639.500	42 unit	39.645.000	- unit	-	- unit	-	22 unit	9.155.000	20 unit	20.077.000	42 unit	29.232.000	100,00	73,73	113 unit	68.871.500	221,57	40,03	Dinas PMPPTSP
																					107,85	**99,76**			**94,16**	**83,94**	
																					Sangat Tinggi	**Sangat Tinggi**			**Sangat Tinggi**	**Tinggi**	
			B. PROGRAM PENGEMBANGAN IKLIM PENANAMAN MODAL	**Persentase investor yang diberikan insentif/ kemudahan penanaman modal**																							
			1 Penetapan Pemberian Fasilitas/Insentif Dibidang Penanaman Modal yang menjadi Kewenangan Daerah Kabupaten/Kota	**Jumlah dokumen pemberian fasilitasi/insentif di bidang penanaman modal**																							
			1 Penetapan Kebijakan Daerah Mengenai Pemberian Fasilitas/Insentif dan Kemudahan Penanaman Modal	Jumlah dokumen kebijakan daerah mengenai pemberian fasilitas/insentif	5 dok	51.061.695	1 dok	9.576.525	1 dok	196.839.588	- dok	8.000.988	- dok	2.651.200	1 dok	107.889.630	- dok	77.065.020	1 dok	195.606.838	100,00	99,37	2 dok	205.183.363	40,00	401,83	Dinas PMPPTSP
			2 Evaluasi Pelaksanaan Pemberian Fasilitas/Insentif dan Kemudahan Penanaman Modal	Jumlah dokumen evaluasi pelaksanaan pemberian fasilitasi/insentif dan kemudahan penanaman modal	62 Keg. U	51.009.730	28 Keg. U	8.931.938											- Keg. U	-	0,00	0,00	28 Keg. U	8.931.938	45,16	17,51	Dinas PMPPTSP
			1 Pembuatan Peta Potensi Investasi Kabupaten/Kota	**Tersedianya RUPM dan Peta Potensi Kabupaten Asahan**																							

No.	Sasaran	Kode	Urusan/Bidang Urusan Pemerintahan Daerah dan Program/Kegiatan	Indikator Kinerja Program (outcome)/ Kegiatan (output)	Target RPJMD Kabupaten pada Tahun 2026 (Akhir Periode RPJMD)		Realiasi Capaian Kinerja RPJMD Kabupaten sampai dengan RKPD Kabupaten Tahun Lalu (n-1)		Target Kinerja dan Anggaran RKPD Kabupaten Tahun Berjalan (Tahun n yang dievaluasi)		Realisasi Kinerja Pada Triwulan								Realisasi Capaian Kinerja dan Anggaran RKPD Kabupaten yang dievaluasi		Tingkat Capaian Kinerja dan Realisasi Anggaran RKPD pada tahun 2023 (%)		Realisassi Kinerja dan Anggaran RPJMD Kabupaten s/d tahun 2026 (Akhir Tahun Pelaksanaan RPJMD Tahun 2026)		Tingkat Capaian Kinerja dan Realisasi Anggaran RPJMD s/d tahun 2023 (%)		Unit Perangkat Daerah Penanggung Jawab
											I		II		III		IV									
					K	Rp	K	Rp	K	Rp	K	Rp	K	Rp	K	Rp	K	Rp	K	Rp	K	Rp	K	Rp	K	Rp	
			1 Penyusunan Rencana Umum Penanaman Modal Daerah Kabupaten/Kota	Jumlah Dokumen Rencana Umum Penanaman Modal Kabupaten/Kota	1 dok	150.000.000	- dok	-	1 dok	148.008.476	- dok	10.122.876	- dok	17.228.721	1 dok	110.310.950	- dok	9.095.000	1 dok	146.757.547	100,00	99,15	1 dok	146.757.547	100,00	97,84	Dinas PMPPTSP
			2 Penyediaan Peta Potensi dan Peluang Usaha Kabupaten/Kota	Jumlah dokumen peta potensi dan peluang usaha kabupaten/kota	6 dok	372.148.837	2 dok	135.548.018											- dok	-	0,00	0,00	2 dok	135.548.018	33,33	36,42	Dinas PMPPTSP
																					100,00	**99,26**			**54,62**	**138,40**	
																					Sangat Tinggi	**Sangat Tinggi**			**Rendah**	**Sangat Tinggi**	
			C. PROGRAM PROMOSI PENANAMAN MODAL	**Cakupan promosi penanaman modal daerah**																							
			1 Penyelenggaraan Promosi Penanaman Modal yang menjadi Kewenangan Daerah Kabupaten/Kota	**Terlaksananya kegiatan promosi penanaman modal**																							
			1 Penyusunan Strategi Promosi Penanaman Modal	Jumlah dokumen strategi promosi penanaman modal	1 dok	101.443.683	1 dok	64.225.200											- dok	-	0,00	0,00	1 dok	64.225.200	100,00	63,31	Dinas PMPPTSP
			2 Pelaksanaan Kegiatan Promosi Penanaman Modal Daerah Kabupaten/Kota	Jumlah event promosi penanaman modal daerah kabupaten/kota	5 dok	254.004.541	1 dok	9.795.000	1 dok	8.575.000	- dok	-	1 dok	5.775.000	- dok	-	- dok	-	1 dok	5.775.000	100,00	67,35	2 dok	15.570.000	40,00	6,13	Dinas PMPPTSP
																					100,00	**67,35**			**70,00**	**34,72**	
																					Sangat Tinggi	**Sedang**			**Sedang**	**Sangat Rendah**	
			D. PROGRAM PELAYANAN PENANAMAN MODAL	**Persentase pelayanan perizinan dan nonperizinan secara terpadu satu pintu**																							
			1 Pelayanan Perizinan dan Non Perizinan Secara Terpadu Satu Pintu Dibidang Penanaman Modal yang Menjadi Kewenangan Daerah Kabupaten/Kota	**Jumlah izin yang diterbitkan**																							
			1 Penyediaan Pelayanan Terpadu Perizinan dan Non perizinan berbasis Sistem Pelayanan Perizinan Berusaha Terintegrasi secara Elektronik	Jumlah tamplete izin yang tersedia pada pelayanan perizinan dan non perizinan yang berbasis sistem pelayanan perizinan berusaha terintegrasi secara elektronik	12.000 pelaku	1.127.588.189	2.269 pelaku	310.936.944	2.000 pelaku	219.160.000	449 pelaku	59.782.192	421 pelaku	53.385.547	381 pelaku	31.441.727	394 pelaku	74.550.534	1.645 pelaku	219.160.000	82,25	100,00	3914 pelaku	530.096.944	32,62	47,01	Dinas PMPPTSP
			2 Pemantauan Pemenuhan Komitmen Perizinan dan Nonperizinan Penanaman Modal	Jumlah Berita Acara (BA) pemeriksaan tim teknis perizinan Jumlah penelitian lapangan dan verifikasi objek penerbitan perizinan dan non perizinan	3.150 Kegiatan Usaha	1.125.420.405	57 389 Kegiatan Usaha	130.923.220	500 Keg. Usaha	73.210.508	33 Keg. Usaha	14.986.850	48 Keg. U	8.100.000	54 Keg. U	18.385.400	28 Keg. U	31.641.600	163 Kegiat	73.113.850	32,60	99,87	57 389 Kegia	204.037.070	21,75	18,13	Dinas PMPPTSP
			3 Penyediaan Layanan Konsultasi dan Pengelolaan Pengaduan Masyarakat terhadap Pelayanan Terpadu Perizinan dan Non Perizinan	Jumlah objek pengaduan masyarakat yang tindak lanjuti	360 Orang	283.021.316	341 Orang	95.621.475	60 Orang	91.217.700	72 Orang	34.787.700	61 Orang	10.945.000	204 Orang	14.039.435	1 Orang	31.194.800	338 Orang	90.966.935	563,33	99,73	679 Orang	186.588.410	188,61	65,93	Dinas PMPPTSP
			4 Koordinasi dan Sinkronisasi Penetapan Pemberian Fasilitas/Intensif Daerah	Jumlah kegiatan koordinasi dan sinkronisasi penetapan pemberian fasilitasi / insentif daerah	62 Kegiata	156.521.872	- Kegiata	24.984.938											- Kegiat	-	0,00	0,00	0 Kegia	24.984.938	0,00	15,96	Dinas PMPPTSP
																					169,55	**74,90**			**60,74**	**36,76**	
																					Sangat Tinggi	**Sedang**			**Rendah**	**Sangat Rendah**	
			E. PROGRAM PENGENDALIAN PELAKSANAAN PENANAMAN MODAL	**Persentase pengendalian pelaksanaan penanaman modal**																							
			1 Pengendalian Pelaksanaan Penanaman Modal yang Menjadi Kewenangan Daerah Kabupaten/Kota	**Jumlah pengendalian yang dilaksanakan atas pelaku usaha/objek perizinan**																							
			1 Koordinasi dan Sinkronisasi Pemantauan Pelaksanaan Penanaman Modal	Jumlah dokumen pemantauan pelaksanaan penanaman modal	150 Kegiata	280.425.166	51 Kegiata	61.265.715	25 Keg. U	30.000.000	6 Keg. U	5.425.000	14 Keg. U	9.310.850	6 Keg. I	6.632.200	14 Keg. I	8.270.000	40 Kegiat	29.638.050	160,00	98,79	91 Kegia	90.903.765	60,67	32,42	Dinas PMPPTSP

No.	Sasaran	Kode	Urusan/Bidang Urusan Pemerintahan Daerah dan Program/Kegiatan	Indikator Kinerja Program (outcome)/ Kegiatan (output)	Target RPJMD Kabupaten pada Tahun 2026 (Akhir Periode RPJMD)		Realiasi Capaian Kinerja RPJMD Kabupaten sampai dengan RKPD Kabupaten Tahun Lalu (n-1)		Target Kinerja dan Anggaran RKPD Kabupaten Tahun Berjalan (Tahun n yang dievaluasi)		Realisasi Kinerja Pada Triwulan								Realisasi Capaian Kinerja dan Anggaran RKPD Kabupaten yang dievaluasi		Tingkat Capaian Kinerja dan Realisasi Anggaran RKPD pada tahun 2023 (%)		Realisasi Kinerja dan Anggaran RPJMD Kabupaten s/d tahun 2026 (Akhir Tahun Pelaksanaan RPJMD Tahun 2026)		Tingkat Capaian Kinerja dan Realisasi Anggaran RPJMD s/d tahun 2023 (%)		Unit Perangkat Daerah Penanggung Jawab
											I		II		III		IV										
					K	Rp	K	Rp	K	Rp	K	Rp	K	Rp	K	Rp	K	Rp	K	Rp	K	Rp	K	Rp	K	Rp	
			2 Koordinasi dan Sinkronisasi Pembinaan Pelaksanaan Penanaman Modal	Jumlah objek izin usaha yang dibina	360 Pelaku Usaha	360.490.186	361 Pelaku Usaha	302.959.003	202 Pelaku Usah	422.515.200	- Pelaku	7.427.400	86 Pelaku	137.704.549	54 Pelaku	70.507.800	178 Pelaku	174.636.750	318 Pelaku	390.276.499	157,43	92,37	679 Pelaku	693.235.502	188,61	192,30	Dinas PMPPTSP
			3 Koordinasi dan Sinkronisasi Pengawasan Pelaksanaan Penanaman Modal	Jumlah objek pengawasan pelaksanaan penanaman modal	150 Kegiatan Usaha	696.011.932	85 Kegiatan	45.550.200	25 Keg. Usa	54.998.800	- Keg. U	5.745.800	- Keg. U	15.328.400	15 Keg. U	6.866.700	16 Keg. U	26.532.200	31 Kegiatan	54.473.100	124,00	99,04	116 Kegiatan	100.023.300	77,33	14,37	Dinas PMPPTSP
																					147,14	**96,74**			**108,87**	**79,70**	
																					Sangat Tinggi	**Sangat Tinggi**			**Sangat Tinggi**	**Tinggi**	
			F. PROGRAM PENGELOLAAN DATA DAN SISTEM INFORMASI PENANAMAN MODAL	**Persentase pengelolaan data informasi perizinan dan nonperizinan yang terintegrasi**																							
			1 Pengelolaan Data dan Informasi Perizinan dan Non perizinan yang Terintegrasi Pada Tingkat Daerah Kabupaten/Kota	**Jumlah dokumen data dan informasi perizinan dan non perizinan**																							
			1 Pengelolaan, Penyajian dan Pemanfaatan Data dan Informasi Perizinan dan Non Perizinan berbasis Sistem Pelayanan Perizinan Berusaha Terintegrasi Secara Elektronik	Jumlah dokumen analisis kinerja dan informasi penyelenggaraan Pelayanan Terpadu Satu Pintu (PTSP), Standar Operating Prosedur Administrasi Pemerintah, Standar Pelayanan dan Survey Kepuasan Masyarakat	24 dok	626.261.617	8 dok	208.960.418	4 dok	206.514.000	1 dok	89.131.100	1 dok	3.630.000	1 dok	70.988.770	4 dok	42.177.050	7 dok	205.926.920	175,00	99,72	15 dok	414.887.338	62,50	66,25	Dinas PMPPTSP
																					175,00	**99,72**			**62,50**	**66,25**	
																					Sangat Tinggi	**Sangat Tinggi**			**Rendah**	**Sedang**	
																				7.174.580.641							
																					133,26	**89,62**			**75,15**	**73,29**	
																					Sangat Tinggi	**Tinggi**			**Sedang**	**Sedang**	
			DINAS PEMUDA, OLAH RAGA DAN PARIWISATA																								
			I. Program Penunjang Urusan Pemerintahan Daerah Kabupaten/Kota																								
			1. Perencanaan, Penganggaran, dan Evaluasi Kinerja Perangkat Daerah																								
			1.1 Penyusunan Dokumen Perencanaan Perangkat Daerah	Jumlah Dokumen Perencanaan Perangkat Daerah	12 Dok	54.133.000	2 Dok	10.228.228	2 Dok	9.526.550		-	1 Dok	3.450.475		-	1 dok	6.076.075	2 Dok	9.526.550	100,00	100,00	4 Dok	19.754.778	33,33	36,49	Dispora
			1.2 Koordinasi dan Penyusunan Laporan Capaian Kinerja dan Ikhtisar Realisasi Kinerja SKPD	Jumlah Laporan Capaian Kinerja dan Ikhtisar Realisasi Kinerja SKPD dan Laporan Hasil Koordinasi Penyusunan Laporan Capaian Kinerja dan Ikhtisar Realisasi Kinerja SKPD	12 Laporan	44.381.250	3 Laporan	8.669.250	2 Laporan	8.876.250			1 lapora	4.223.800		-	1 laporan	4.652.450	2 Laporan	8.876.250	100,00	100,00	5 Laporan	17.545.500	41,67	39,53	Dispora
			2. Administrasi Keuangan Perangkat Daerah																								
			2.1 Penyediaan Gaji dan Tunjangan ASN	Jumlah Orang yang Menerima Gaji dan Tunjangan ASN	128 Org/Bln	14.069.461.165	24 Org/Bln	5.267.404.985	26 Org/Bln	2.865.390.338	26 Org/Bln	567.568.995	26 Org/Bln	1.002.911.386	26 Org/Bln	530.293.850	26 Org/Bln	788.832.529	26 Org/Bln	2.889.606.760	100,00	100,85	50 Org/Bln	8.157.011.745	39,06	57,98	Dispora
			2. Administrasi Kepegawaian Perangkat Daerah																								
			2.1 Pengadaan Pakaian Dinas Beserta Atribut Kelengkapannya	Jumlah Paket Pakaian Dinas Beserta Atribut Kelengkapan	2 Paket	15.843.750	0 Paket	-	2 Paket	18.200.000	2 Paket	18.200.000							2 Paket	18.200.000	100,00	100,00	2 Paket	18.200.000	100,00	114,87	Dispora
			3. Administrasi Umum Perangkat Daerah																								
			3.1 Penyediaan Peralatan dan Perlengkapan Kantor	Jumlah Paket Peralatan dan Perlengkapan Kantor yang Disediakan	91 Paket	185.560.000	45 Paket	30.000.000	1 Paket	19.999.250		4.645.125		4.649.000		3.400.000	1 Paket	7.255.125	1 Paket	19.949.250	100,00	99,75	46 Paket	49.949.250	50,55	26,92	Dispora
			3.2 Penyediaan Peralatan Rumah Tangga	Jumlah Paket Peralatan Rumah Tangga yang Disediakan	50 Paket	110.841.025	29 Paket	19.967.222	1 Paket	14.999.500	1 Paket	6.437.275		1.900.850		2.849.875		3.811.500	1 Paket	14.999.500	100,00	100,00	30 Paket	34.966.722	60,00	31,55	Dispora
			3.3 Penyediaan Bahan Logistik Kantor	Jumlah Paket Bahan Logistik Kantor yang Disediakan	28 Paket	209.918.750	12 Paket	32.728.900	1 Paket	15.000.250		3.727.800		2.485.000		2.485.000	1 Paket	6.299.450	1 Paket	14.997.250	100,00	99,98	13 Paket	47.726.150	46,43	22,74	Dispora

No.	Sasaran	Kode	Urusan/Bidang Urusan Pemerintahan Daerah dan Program/Kegiatan	Indikator Kinerja Program (outcome)/ Kegiatan (output)	Target RPJMD Kabupaten pada Tahun 2026 (Akhir Periode RPJMD)		Realiasi Capaian Kinerja RPJMD Kabupaten sampai dengan RKPD Kabupaten Tahun Lalu (n-1)		Target Kinerja dan Anggaran RKPD Kabupaten Tahun Berjalan (Tahun n yang dievaluasi)		Realisasi Kinerja Pada Triwulan								Realisasi Capaian Kinerja dan Anggaran RKPD Kabupaten yang dievaluasi		Tingkat Capaian Kinerja dan Realisasi Anggaran RKPD pada tahun 2023 (%)		Realisassi Kinerja dan Anggaran RPJMD Kabupaten s/d tahun 2026 (Akhir Tahun Pelaksanaan RPJMD Tahun 2026)		Tingkat Capaian Kinerja dan Realisasi Anggaran RPJMD s/d tahun 2023 (%)		Unit Perangkat Daerah Penanggung Jawab
											I		II		III		IV									
					K	Rp	K	Rp	K	Rp	K	Rp	K	Rp	K	Rp	K	Rp	K	Rp	K	Rp	K	Rp	K	Rp	
			3.4 Penyediaan Barang Cetakan dan Penggandaan	Jumlah Paket Barang Cetakan dan Penggandaan yang Disediakan	14 Paket	83.425.000	5 Paket	15.056.825	1 Paket	9.999.800	1 Paket	2.430.300		2.430.300		1.620.200		3.519.000	1 Paket	9.999.800	100,00	100,00	6 Paket	25.056.625	42,86	30,03	Dispora
			3.5 Penyediaan Bahan Bacaan dan Peraturan Perundang-undangan	Jumlah Dokumen Bahan Bacaan dan	24 Dok	65.295.000	7 Dok	9.210.000	7 Dok	9.999.000		-	4 dok	5.076.000			3 dok	4.923.000	7 Dok	9.999.000	100,00	100,00	14 Dok	19.209.000	58,33	29,42	Dispora
			3.6 Penyediaan Bahan Material	Jumlah Paket Bahan/Material yang Disediakan	20 Paket	400.000.000	8 Paket	56.876.250	1 Paket	74.820.000		11.340.000		40.800.000			1 Paket	22.500.000	1 Paket	74.640.000	100,00	99,76	9 Paket	131.516.250	45,00	32,88	Dispora
			3.7 Penyelenggaraan Rapat Koordinasi dan Konsultasi SKPD	Jumlah Laporan Penyelenggaraan Rapat Koordinasi dan Konsultasi SKPD	74 Laporan	524.724.000	35 Laporan	102.995.220	1 Laporan	89.850.000		18.789.094		28.175.800		18.774.950	1 laporan	53.918.901	1 Laporan	119.658.745	100,00	133,18	36 Laporan	222.653.965	48,65	42,43	Dispora
			4. Pengadaan Barang Milik Daerah Penunjang Urusan Pemerintah Daerah																								
			4.1 Pengadaan Sarana dan Prasarana Gedung Kantor atau Bangunan Lainnya	Jumlah Unit Sarana dan Prasarana Gedung Kantor atau Bangunan Lainnya yang Disediakan	19 unit	397.562.034	2 unit	421.629.550	3 Unit	6.000.000	3 Unit	6.000.000							3 unit	6.000.000	100,00	100,00	5 unit	427.629.550	26,32	107,56	Dispora
			5. Penyediaan Jasa Penunjang Urusan Pemerintahan Daerah																								
			5.1 Penyediaan Jasa Surat Menyurat	Jumlah Laporan Penyediaan Jasa Surat Menyurat	60 Laporan	25.000.000	12 Laporan	5.000.000	12 Laporan	2.012.500	3 laporan	487.500	3 laporan	487.500	3 laporan	325.000	3 laporan	712.500	12 Laporan	2.012.500	100,00	100,00	24 Laporan	7.012.500	40,00	28,05	Dispora
			5.2 Penyediaan Jasa Komunikasi, Sumber Daya Air dan Listrik	Jumlah Laporan Penyediaan Jasa Komunikasi, Sumber Daya Air dan Listrik yang Disediakan	72 Laporan	737.005.129	12 Laporan	89.329.676	12 Laporan	74.998.513	3 laporan	17.996.053	3 laporan	32.866.878	3 laporan	16.852.578	3 laporan	46.568.127	12 Laporan	114.283.636	100,00	152,38	24 Laporan	203.613.312	33,33	27,63	Dispora
			5.3 Penyediaan Jasa Pelayanan Umum Kantor	Jumlah Laporan Penyediaan Jasa Pelayanan Umum Kantor yang Disediakan	72 Laporan	2.860.398.044	12 Laporan	496.126.680	12 Laporan	373.508.010	3 laporan	122.522.670	3 laporan	126.482.670	3 laporan	83.201.780	3 laporan	165.803.169	12 Laporan	498.010.289	100,00	133,33	24 Laporan	994.136.969	33,33	34,76	Dispora
			6. Pemeliharaan Barang Milik Daerah Penunjang Urusan Pemerintahan Daerah																								
			6.1 Penyediaan Jasa Pemeliharaan, Biaya Pemeliharaan, Pajak dan Perizinan Kendaraan Dinas Operasional	Jumlah Kendaraan Perorangan Dinas atau Kendaraan Dinas Jabatan yang Dipelihara dan Dibayarkan Pajaknya	34 unit	1.030.596.000	12 unit	116.897.524	18 Unit	89.418.838	4 Unit	9.584.997	5 unit	40.448.510	4 unit	13.761.800	5 unit	20.353.900	18 unit	84.149.207	100,00	94,11	30 unit	201.046.731	88,24	19,51	Dispora
			6.2 Pemeliharaan / Rehabilitasi Gedung Kantor dan Bangunan Lainnya	Jumlah Gedung Kantor dan Bangunan Lainnya yang Dipelihara/Direhabilitasi	28 unit	519.450.745	3 unit	149.622.875	5 Unit	249.660.000	3 Unit	128.773.501		13.940.000		40.000.000	2 unit	66.079.150	5 unit	248.792.651	100,00	99,65	8 unit	398.415.526	28,57	76,70	Dispora
			6,3 Pemeliharaan / Rehabilitasi Sarana dan Prasarana Gedung Kantor atau Bangunan Lainnya	Jumlah Sarana dan Prasarana Gedung Kantor atau Bangunan Lainnya yang Dipelihara/Direhabilitasi	19 unit	315.497.788	72 Bln	228.937.700	29 Unit	54.996.300	7 Unit	13.760.334	7 unit	13.310.334		8.848.556	15 unit	19.077.076	29 unit	54.996.300	100,00	100,00	101 unit	283.934.000	531,58	90,00	Dispora
																					100,00	**106,28**			**96,23**	**60,65**	
																					Sangat Tinggi	**Sangat Tinggi**			**Sangat Tinggi**	**Rendah**	
			II. PROGRAM PENGEMBANGAN KAPASITAS DAYA KEPE																								
			1. Penyadaran, Pemberdayaan, dan Pengembangan Pemuda dan Kepemudaan Terhadap Pemuda Pelopor Kabupaten/Kota, Wirausaha Muda Pemula, dan Pemuda Kader Kabupaten/Kota																								
			1.1 Koordinasi, Sinkronisasi dan Penyelenggaraan Peningkatan Kapasitas Daya Saing Pemuda Pelopor	Jumlah Pemuda Pelopor Kabupaten/Kota dari Seluruh Kecamatan yang Ditingkatkan	515 Org	460.881.548	30 Org	80.000.000	85 Orang	99.997.800			70 orang	82.852.800		3.113.000	15 orang	10.609.000	85 Org	96.574.800	100,00	96,58	115 Org	176.574.800	22,33	38,31	Dispora
			1.2 Koordinasi, Sinkronisasi dan Penyelenggaraan Peningkatan Kapasitas Daya Saing Wira Usaha Pemula	Jumlah Wirausaha Pemuda Kabupaten/Kota dari Seluruh Kecamatan	190 Org	420.000.000	0 Org	-											- Org	-	0,00	0,00	0 Org	-	0,00	0,00	Dispora

No.	Sasaran	Kode	Urusan/Bidang Urusan Pemerintahan Daerah dan Program/Kegiatan	Indikator Kinerja Program (outcome)/ Kegiatan (output)	Target RPJMD Kabupaten pada Tahun 2026 (Akhir Periode RPJMD)		Realiasi Capaian Kinerja RPJMD Kabupaten sampai dengan RKPD Kabupaten Tahun Lalu (n-1)		Target Kinerja dan Anggaran RKPD Kabupaten Tahun Berjalan (Tahun n yang dievaluasi)		Realisasi Kinerja Pada Triwulan								Realisasi Capaian Kinerja dan Anggaran RKPD Kabupaten yang dievaluasi		Tingkat Capaian Kinerja dan Realisasi Anggaran RKPD pada tahun 2023 (%)		Realisasi Kinerja dan Anggaran RPJMD Kabupaten s/d tahun 2026 (Akhir Tahun Pelaksanaan RPJMD Tahun 2026)		Tingkat Capaian Kinerja dan Realisasi Anggaran RPJMD s/d tahun 2023 (%)		Unit Perangkat Daerah Penanggung Jawab
											I		II		III		IV									
					K	Rp	K	Rp	K	Rp	K	Rp	K	Rp	K	Rp	K	Rp	K	Rp	K	Rp	K	Rp	K	Rp	
			1.3 Pemenuhan Hak setiap Pemuda melalui Perlindungan Pemuda, Advokasi, Akses Pengembangan diri, Penggunaan Prasarana dan Sarana tanpa Diskriminatif, Partisipasi Pemuda dalam proses Perencanaan, Pelaksanaan Evaluasi dan Pengambilan Keputusan Program Strategis Kepemudaan	Jumlah Pemuda Terpenuhi Haknya Melalui Perlindungan Pemuda, Advokasi, Akses Pengembangan Diri, Penggunaan Prasarana dan Sarana Tanpa Diskiriminatif, Partisipasi Pemuda dalam Proses Perencanaan, Pelaksanaan Evaluasi dan Pengambilan Keputusan Program Strategis Kepemudaan	1800 Org	660.000.000	0 Org	-											- Org	-	0,00	0,00	0 Org	-	0,00	0,00	Dispora
			1.4 Perencanaan, Pengadaan, Pemanfaatan, Pemeliharaan dan Pengawasan Prasarana dan Sarana Kepemudaan Kabupaten/Kota	Jumlah Sarana dan Prasarana Kepemudaan Kabupaten/Kota yang Terkelola dan Termanfaatkan	36 unit	2.702.600.000	3 unit	115.000.000	17 Unit	1.005.000.000	10 Unit	325.000.000	1 unit	192.411.505		7.038.200	6 unit	331.748.685	17 unit	856.198.390	100,00	85,19	20 unit	971.198.390	55,56	35,94	Dispora
			1.5 Peningkatan Kepemimpinan, Kepeloporan dan Kesukarelawanan Pemuda	Jumlah Orang Yang mengikuti Seleksi, pelatihan dan pembentukan PASKIBRAKA Kab. Asahan	42 Org	400.000.000	182 Org	1.523.300.700											- Org	-	0,00	0,00	182 Org	1.523.300.700	433,33	380,83	Dispora
			1.6 Penyelenggaraan Seleksi dan Pelatihan Pasukan Pengibar Bendera.	Jumlah Pemuda Kader Kabupaten/Kota yang Diseleksi sebagai Pasukan Pengibar	225 Org	2.219.999.658	45 Org	399.295.658											- Org	-	0,00	0,00	45 Org	399.295.658	0,00	0,00	Dispora
			2. Kegi **Pemberdayaan dan Pengembangan Organisasi Kepemudaan Tingkat Daerah Kabupaten/Kota**																								
			2.1 Peningkatan Kapasitas Pemuda dan Organisasi Kepemudaan Kabupaten/Kota	Jumlah Kegiatan pada Peringatan Hari Sumpah Pemuda/Hari Pemuda	254 Dok	560.000.000	3 Dok	244.732.600	1 dok	20.000.000							1 dok	20.000.000	1 Dok	20.000.000	100,00	100,00	4 Dok	264.732.600	1,57	47,27	Dispora
																					100,00	**93,92**			**73,26**	**71,76**	
																					Sangat Tinggi	**Sangat Tinggi**			**Sedang**	**Sedang**	
			III. PROGRAM PENGEMBANGAN KAPASITAS DAYA SAING KEOLAHRAGAAN																								
			1. **Pembinaan dan Pengembangan Olahraga Pendidikan pada Jenjang Pendidikan yang menjadi Kewenangan Daerah Kabupaten/Kota**																								
			1.1 Koordinasi, Sinkronisasi dan Pelaksanaan Pembentukan dan Pengembangan Pusat Pembinaan dan Pelatihan Olahraga serta Sekolah Olahraga yang diselenggarakan oleh Masyarakat dan Dunia Usaha	Jumlah Pusat Pembinaan dan Pelatihan Olahraga serta Sekolah Olahraga yang Diselenggarakan oleh Masyarakat dan Dunia Usaha yang Dikembangkan	12 unit	480.000.000	2 unit	80.000.000											- unit	-	0,00	0,00	2 unit	80.000.000	16,67	16,67	Dispora
			1,2 Koordinasi, Sinkronisasi dan Pelaksanaan Pemberdayaan Perkumpulan Olahraga dan Penyelenggaraan Kompetisi oleh Satuan	Jumlah Dokumen Penyelenggaraan Kompetisi	9 Dok	620.000.000,00	1 Keg	123.255.000,00											- Dok	-	0,00	0,00	1 Dok	123.255.000	11,11	19,88	Dispora
			1.3 Koordinasi, Sinkronisasi dan Pelaksanaan Penyediaan Sarana dan Prasarana Olahraga Kabupaten/Kota	Jumlah Sarana dan Prasarana Olahraga Kabupaten/Kota yang Tersedia dan Termanfaatkan	60 unit	33.743.750.000,00	36 unit	7.375.220.413,00	23 Unit	9.165.000.000,00	3 Unit	##########	7 unit	571.608.571,00		-	13,00 unit	##########	23 unit	9.124.871.722	100,00	99,56	59 unit	16.500.092.135	98,33	48,90	Dispora
			2. **Penyelenggaraan Kejuaraan Olahraga Tingkat Daerah Kabupaten/Kota**																								
			2.1 Penyelenggaraan Kejuaraan Olahraga Multi Event dan Single Event Tingkat Kabupaten/Kota	Jumlah Dokumen Penyelenggaraan Kejuaraan	248 Dok	750.000.000,00	4 Dok	588.175.000	1 Dok	150.000.000,00	1 Dok	148.917.400,00							1 Dok	148.917.400	100,00	99,28	5 Dok	737.092.400	2,02	98,28	Dispora
			2.2 Partisipasi dan Keikutsertaan dalam Penyelenggaraan Kejuaraan	Jumlah Peserta yang Berpartisipasi dalam Kegiatan	1630 Org	1.920.000.000,00	30 Org	899.705.704	35 org	600.000.000,00				113.194.500	35 org	172.044.500	40 org	300.389.600	75 Org	585.628.600	214,29	97,60	105 Org	1.485.334.304	6,44	77,36	Dispora
			3. **Pembinaan dan Pengembangan Olahraga Prestasi Tingkat Daerah Provinsi**																								

No.	Sasaran	Kode	Urusan/Bidang Urusan Pemerintahan Daerah dan Program/Kegiatan	Indikator Kinerja Program (outcome)/ Kegiatan (output)	Target RPJMD Kabupaten pada Tahun 2026 (Akhir Periode RPJMD)		Realiasi Capaian Kinerja RPJMD Kabupaten sampai dengan RKPD Kabupaten Tahun Lalu (n-1)		Target Kinerja dan Anggaran RKPD Kabupaten Tahun Berjalan (Tahun n yang dievaluasi)		Realisasi Kinerja Pada Triwulan								Realisasi Capaian Kinerja dan Anggaran RKPD Kabupaten yang dievaluasi		Tingkat Capaian Kinerja dan Realisasi Anggaran RKPD pada tahun 2023 (%)		Realisasi Kinerja dan Anggaran RPJMD Kabupaten s/d tahun 2026 (Akhir Tahun Pelaksanaan RPJMD Tahun 2026)		Tingkat Capaian Kinerja dan Realisasi Anggaran RPJMD s/d tahun 2023 (%)		Unit Perangkat Daerah Penanggung Jawab
											I		II		III		IV									
					K	Rp	K	Rp	K	Rp	K	Rp	K	Rp	K	Rp	K	Rp	K	Rp	K	Rp	K	Rp	K	Rp	
			3.1 Pemusatan Latihan Daerah, Ilmu Pengetahuan dan Teknologi Keolahragaan (Sport Science)	Jumlah Pemusatan Latihan Daerah yang Berkualitas berdasarkan	57 Pelatda	455.000.000	45 Pelatda	83.192.700	2 Pelatd	560.000.000						189.715.429	2 pelatda	242.556.400	2 Pelatd	432.271.829	100,00	77,19	47 Pelatd	515.464.529	82,46	113,29	Dispora
			4.1 Penyelenggaraan, Pengembangan dan Pemasalan Festival dan Olahraga Rekreasi	Jumlah Dokumen Hasil Penyelenggaraan, Pengembangan dan Pemasalan Festival dan Olahraga Rekreasi	48 Dok	779.000.000,00	122 kali	502.286.170,00	2 dok	311.733.672,00		35.810.510,00		39.607.490,00		31.686.000,00	2 dok	204.586.072,00	2 Dok	311.690.072	100,00	99,99	124 Dok	813.976.242	258,33	104,49	Dispora
			4.2 Penyediaan, Pengembangan dan Pemeliharaan Sarana dan Prasarana Olahraga Rekreasi	Jumlah Penyediaan dan Pemanfaatan Sarana dan Prasarana Olahraga	12 unit	799.225.440	14 Bln	643.600.900,00	1 Unit	40.000.000,00		12.091.000,00		9.303.000,00		9.303.000,00	1 unit	9.303.000,00	1 unit	40.000.000	100,00	100,00	15 unit	683.600.900	125,00	85,53	Dispora
																					102,04	**81,95**			**84,18**	**77,79**	
																					Sangat Tinggi	**Tinggi**			**Tinggi**	**Tinggi**	
			IV. PROGRAM PENGEMBANGAN KAPASITAS KEPRAMUI																								
			1. Pembinaan dan Pengembangan Organisasi Kepramukaan																								
			1.1 Peningkatan Kapasitas Organisasi Kepramukaan Tingkat Daerah	Jumlah Organisasi Kepramukaan Tingkat Daerah yang Meningkat Kapasitasnya	5 Organis	250.000.000,00	1 Organi	21.982.500,00											- Organ	-	0,00	0,00	1 Organ	21.982.500	20,00	8,79	Dispora
			1.2 Pengembangan Kapasitas SDM Kepramukaan Tingkat Daerah	Jumlah SDM Kepramukaan Tingkat Daerah yang Meningkat Kapasitasnya	431 Org	365.000.000,00	1 Org	28.818.750,00											- Org	-	0,00	0,00	1 Org	28.818.750	0,23	7,90	Dispora
			1.3 Penyediaan Prasarana dan Sarana Kepramukaan Tingkat Daerah	Jumlah Prasarana dan Sarana Kepramukaan Kabupaten/Kota yang Tersedia dan Termanfaatkan	11 unit	970.000.000,00	2,00	99.600.000,00	1 Unit	300.000.000,00	1 Unit	300.000.000,00							1 unit	300.000.000	100,00	100,00	0 unit	-	0,00	0,00	Dispora
																					100,00	**100,00**			**6,74**	**5,56**	
																					Sangat Tinggi	**Sangat Tinggi**			**Sangat Rendah**	**Sangat Rendah**	
			V. PROGRAM PENINGKATAN DAYA TARIK DESTINASI																								
			1. Pengelolaan Daya Tarik Wisata Kabupaten/Kota																								
			1.1 Monitoring dan Evaluasi Pengelolaan Daya Tarik Wisata Kabupaten/Kota	Terlaksananya Monitoring dan Evaluasi Pengelolaan Daya Tarik Wisata Kabupaten/Kota	54 Dok	195.000.000	25 Kec	79.960.000											- Dok	-	0,00	0,00	25 Dok	79.960.000	46,30	41,01	Dispora
			2. Pengelolaan Destinasi Pariwisata Kabupaten/Kota																								
			2.1 Penetapan Destinasi Pariwisata Kabupaten/Kot	Jumlah Destinasi Pariwisata Kabupaten/Kota yang Ditetapkan	6 Lokasi	706.632.000,00	1 Lokasi	194.390.000,00	1 Lokasi	100.000.000,00							1 Lokasi	95.465.400,00	1 Lokas	95.465.400	100,00	95,47	2 Lokas	289.855.400	33,33	41,02	Dispora
			Pengembangan Destinasi Pariwisata Kabupaten/Kota				1 0	199.278.000,00											- 0	-	0,00	0,00	1 0	199.278.000	0,00	0,00	Dispora
			2.2 Pengadaan/Pemeliharaan/Rehabilitasi Sarana dan Prasarana dalam Pengelolaan Destinasi Partiwisata Kabupaten/Kota	Jumlah Sarana dan Prasarana Pengelolaan Destinasi Pariwisata	24 unit	1.250.000.000	0 unit	-											- unit	-	0,00	0,00	0 unit	-	0,00	0,00	Dispora
			2.3 Pemberdayaan Masyarakat dalam Pengelolaan Destinasi Pariwisata Kabupaten/Kota	Jumlah Laporan Hasil Pemberdayaan Masyarakat dalam Pengelolaan Destinasi Pariwisata	104 Laporan	375.000.000	100 Lapora	78.696.500											- Lapora	-	0,00	0,00	100 Lapor	78.696.500	96,15	20,99	Dispora
			3. Penetapan Tanda Daftar Usaha Pariwisata Daerah Kabupaten/Kota																								
			3.1 Fasilitasi Standarisasi Industri dan Usaha Pariwisata	Jumlah Unit Usaha Pariwisata dan Ekonomi Kreatif yang	44 Unit Usaha	288.417.875	41 Unit Us	247.196.275											- Unit U	-	0,00	0,00	41 Unit U	247.196.275	93,18	85,71	Dispora
																					100,00	**95,47**			**53,79**	**37,74**	
																					Sangat Tinggi	**Sangat Tinggi**			**Rendah**	**Sangat Rendah**	
			VI. PROGRAM PENINGKATAN DAYA TARIK DESTINASI																								
			1. Kegi **Pelaksanaan Peningkatan Kapasitas Sumber Daya Manusia Pariwisata dan Ekonomi Kreatif Tingkat Dasar**																								
			1.1 Pengembangan Kompetensi SDM Pariwisata dan Ekonomi Kreatif Tingkat Dasar	Jumlah SDM Pariwisata dan Ekonomi Kreatif Tingkat Dasar yang Dikembangkan Kompetensinya	90 Org	996.775.000	11 Org	379.845.500	20 orang	191.875.000						180.448.800	20 org	2.726.000	20 Org	183.174.800	100,00	95,47	31 Org	563.020.300	34,44	56,48	Dispora

No.	Sasaran	Kode	Urusan/Bidang Urusan Pemerintahan Daerah dan Program/Kegiatan	Indikator Kinerja Program (outcome)/ Kegiatan (output)	Target RPJMD Kabupaten pada Tahun 2026 (Akhir Periode RPJMD)		Realiasi Capaian Kinerja RPJMD Kabupaten sampai dengan RKPD Kabupaten Tahun Lalu (n-1)		Target Kinerja dan Anggaran RKPD Kabupaten Tahun Berjalan (Tahun n yang dievaluasi)		Realisasi Kinerja Pada Triwulan								Realisasi Capaian Kinerja dan Anggaran RKPD Kabupaten yang dievaluasi		Tingkat Capaian Kinerja dan Realisasi Anggaran RKPD pada tahun 2023 (%)		Realisasi Kinerja dan Anggaran RPJMD Kabupaten s/d tahun 2026 (Akhir Tahun Pelaksanaan RPJMD Tahun 2026)		Tingkat Capaian Kinerja dan Realisasi Anggaran RPJMD s/d tahun 2023 (%)		Unit Perangkat Daerah Penanggung Jawab
											I		II		III		IV									
					K	Rp	K	Rp	K	Rp	K	Rp	K	Rp	K	Rp	K	Rp	K	Rp	K	Rp	K	Rp	K	Rp	
			2. Kegi **Pengembangan Kapasitas Pelaku Ekonomi Kreatif**																								
			2.1 Pelatihan, Bimbingan Teknis, dan Pendampingan Ekonomi Kreatif	Jumlah Orang yang Mengikuti Pelatihan, Bimbingan Teknis, dan Pendampingan Ekonomi Kreatif	170 Org	343.132.500	31 Org	241.519.750											- Org	-	0,00	0,00	31 Org	241.519.750	18,24	70,39	Dispora
																					100,00	**95,47**			**26,34**	**63,44**	
																					Sangat Tinggi	**Sangat Tinggi**			**Sangat Rendah**	**Rendah**	
																				16.393.490.701							
																					100,41	**95,52**			**78,55**	**63,38**	
																					Sangat Tinggi	**Sangat Tinggi**			**Tinggi**	**Rendah**	
			DINAS PERPUSTAKAAN DAN KEARSIPAN																								
			A. PROGRAM PENUNJANG URUSAN PEMERINTAHAN DAERAH KABUPATEN/KOTA																								
			Perencanaan, Penganggaran, dan Evaluasi Kinerja Perangkat Daerah																								
			1 Penyusunan Dokumen Perencanaan Perangkat Daerah	Jumlah Dokumen Perencanaan Perangkat Daerah	8 dokumen	43.304.000	0 dokum	-	2 dokum	12.542.850		2.370.000	1 dokum	2.398.000			1 dokum	7.486.850	2 dokum	12.254.850	100,00	97,70	2 dokum	12.254.850	25,00	28,30	Dinas Perpustakaan dan Kearsipan
			2 Koordinasi dan Penyusunan Laporan Capaian Kinerja dan Ikhtisar Realisasi Kinerja SKPD	Jumlah Laporan Capaian Kinerja dan Ikhtisar Realisasi Kinerja SKPD dan Laporan Hasil Koordinasi Penyusunan Laporan Capaian Kinerja dan Ikhtisar Realisasi Kinerja SKPD	5 Laporan	44.380.000	1 Lapora	18.833.950											- Lapor	-	0,00	0,00	1 Lapor	18.833.950	20,00	42,44	Dinas Perpustakaan dan Kearsipan
			3 Evaluasi Kinerja Perangkat Daerah	Jumlah Laporan Evaluasi Kinerja Perangkat Daerah	4 Laporan	40.177.000	0 Lapora	-											- Lapor	-	0,00	0,00	0 Lapor	-	0,00	0,00	Dinas Perpustakaan dan Kearsipan
			Administrasi Keuangan Perangkat Daerah																								
			1 Penyediaan Gaji dan Tunjangan ASN	Jumlah Orang yang Menerima Gaji dan Tunjangan ASN	72 bulan	13.466.900.396	24 bulan	4.656.001.833	12 bulan	2.669.043.343	3 bulan	815.964.287	3 bulan	690.388.588	3 bulan	576.767.294	3 bulan	541.233.901	12 bulan	2.624.354.070	100,00	98,33	36 bulan	7.280.355.903	50,00	54,06	Dinas Perpustakaan dan Kearsipan
			2 Penyediaan Administrasi Pelaksanaan Tugas ASN	Jumlah Dokumen Hasil Penyediaan Administrasi Pelaksanaan Tugas ASN	4 dokumen	45.177.000	0 dokum	-											- dokum	-	0,00	0,00	0 dokum	-	0,00	0,00	Dinas Perpustakaan dan Kearsipan
			3 Koordinasi dan Penyusunan Laporan Keuangan Akhir Tahun SKPD	Jumlah Laporan Keuangan Akhir Tahun SKPD dan Laporan Hasil Koordinasi Penyusunan Laporan Keuangan Akhir Tahun SKPD	4 laporan	40.504.000	0 laporan	-											- lapora	-	0,00	0,00	0 lapora	-	0,00	0,00	Dinas Perpustakaan dan Kearsipan
			4 Koordinasi dan Penyusunan Laporan Keuangan Bulanan/Triwulanan/Semesteran SKPD	Jumlah laporan keuangan bulanan/triwulanan/semesteran SKPD dan Laporan Koordinasi Penyusunan Keuangan	60 laporan	25.000.000	0 laporan	-											- lapora	-	0,00	0,00	0 lapora	-	0,00	0,00	Dinas Perpustakaan dan Kearsipan
			Administrasi Barang Milik Daerah pada Perangkat Daerah																								
			1 Penyusunan Perencanaan Kebutuhan Barang Milik Daerah SKPD	Jumlah rencana kebutuhan barang milik daerah SKPD	5 dokumen	20.000.000	0 dokum	-											- dokum	-	0,00	0,00	0 dokum	-	0,00	0,00	Dinas Perpustakaan dan
			Administrasi Kepegawaian Perangkat Daerah																								
			1 Pengadaan Pakaian Dinas Beserta Atribut Kelengkapannya	Jumlah Paket Pakaian Dinas beserta Atribut Kelengkapan	4 paket	63.000.000	0 paket	-	1 paket	11.700.000	1 paket	11.050.000							1 paket	11.050.000	100,00	94,44	1 paket	11.050.000	25,00	17,54	Dinas Perpustakaan dan
			2 Pendidikan dan Pelatihan Pegawai Berdasarkan Tugas dan Fungsi	Jumlah Pegawai Berdasarkan Tugas dan Fungsi yang Mengikuti Pendidikan dan Pelatihan	62 orang	460.000.000	4 orang	29.052.000											- orang	-	0,00	0,00	4 orang	29.052.000	6,45	6,32	Dinas Perpustakaan dan Kearsipan
			Administrasi Umum Perangkat Daerah																								
			1 Penyediaan Komponen Instalasi Listrik/Penerangan Bangunan Kantor	Jumlah Paket Komponen Instalasi Listrik/Penerangan Bangunan Kantor yang Disediakan	6 paket	160.578.198	2 paket	80.426.088	1 paket	33.231.250	1 paket	12.530.000		4.041.250		2.768.750		13.672.500	1 paket	33.012.500	100,00	99,34	3 paket	113.438.588	50,00	70,64	Dinas Perpustakaan dan Kearsipan

No.	Sasaran	Kode	Urusan/Bidang Urusan Pemerintahan Daerah dan Program/Kegiatan	Indikator Kinerja Program (outcome)/ Kegiatan (output)	Target RPJMD Kabupaten pada Tahun 2026 (Akhir Periode RPJMD)		Realiasi Capaian Kinerja RPJMD Kabupaten sampai dengan RKPD Kabupaten Tahun Lalu (n-1)		Target Kinerja dan Anggaran RKPD Kabupaten Tahun Berjalan (Tahun n yang dievaluasi)		Realisasi Kinerja Pada Triwulan								Realisasi Capaian Kinerja dan Anggaran RKPD Kabupaten yang dievaluasi		Tingkat Capaian Kinerja dan Realisasi Anggaran RKPD pada tahun 2023 (%)		Realisassi Kinerja dan Anggaran RPJMD Kabupaten s/d tahun 2026 (Akhir Tahun Pelaksanaan RPJMD Tahun 2026)		Tingkat Capaian Kinerja dan Realisasi Anggaran RPJMD s/d tahun 2023 (%)		Unit Perangkat Daerah Penanggung Jawab
											I		II		III		IV									
					K	Rp	K	Rp	K	Rp	K	Rp	K	Rp	K	Rp	K	Rp	K	Rp	K	Rp	K	Rp	K	Rp	
			2 Penyediaan Peralatan dan Perlengkapan Kantor	Jumlah Paket Peralatan dan Perlengkapan Kantor yang Disediakan	6 paket	350.866.120	2 paket	110.189.435	1 paket	60.757.920	1 paket	14.840.558		12.333.087		4.567.500		28.809.775	1 paket	60.550.920	100,00	99,66	3 paket	170.740.355	50,00	48,66	Dinas Perpustakaan dan Kearsipan
			3 Penyediaan Peralatan Rumah Tangga	Jumlah Paket Peralatan Rumah Tangga yang Disediakan	6 paket	85.164.350	2 paket	67.167.091	1 paket	39.234.449	1 paket	12.219.368		3.299.950		2.206.300		21.439.129	1 paket	39.164.747	100,00	99,82	3 paket	106.331.838	50,00	124,85	Dinas Perpustakaan dan Kearsipan
			4 Penyediaan Bahan Logistik Kantor	Jumlah Paket Bahan Logistik Kantor yang Disediakan	6 paket	198.985.000	2 paket	53.324.250	1 paket	18.112.500	1 paket	4.523.500		4.523.500		1.503.500		6.675.500	1 paket	17.226.000	100,00	95,11	3 paket	70.550.250	50,00	35,46	Dinas Perpustakaan dan
			5 Penyediaan barang cetakan dan penggandaan.	Jumlah Paket Barang Cetakan dan Penggandaan yang Disediakan	6 paket	217.838.240	2 paket	100.211.690	1 paket	47.587.600	1 paket	6.891.000		9.774.954		2.776.700		27.995.950	1 paket	47.438.604	100,00	99,69	3 paket	147.650.294	50,00	67,78	Dinas Perpustakaan dan Kearsipan
			6 Penyediaan bahan bacaan dan peraturan perundang-undangan.	Jumlah Dokumen Bahan Bacaan dan Peraturan Perundang-Undangan yang Disediakan	102 dokumen	80.892.000	34 dokumen	50.645.000	11 dokumen	20.196.000	11 dokumen	3.366.000		1.683.000		-		13.905.000	11 dokum	18.954.000	100,00	93,85	45 dokum	69.599.000	44,12	86,04	Dinas Perpustakaan dan Kearsipan
			7 Penyediaan Bahan/Material	Jumlah Paket Bahan/Material yang Disediakan	12 paket	299.487.500	0 paket	-											- paket	-	0,00	0,00	0 paket	-	0,00	0,00	Dinas Perpustakaan dan Kearsipan
			8 Penyelenggaraan Rapat Koordinasi dan Konsultasi SKPD	Jumlah Laporan Penyelenggaraan Rapat Koordinasi dan	73 laporan	350.226.000	25 laporan	105.891.360	12 laporan	109.200.000	3 lapora	21.927.800	3 lapora	3.589.200	3 lapora	41.492.950	3 lapora	41.354.000	12 lapora	108.363.950	100,00	99,23	37 lapora	214.255.310	50,68	61,18	Dinas Perpustakaan dan
			Pengadaan Barang Milik Daerah Penunjang Urusan Pemerintah Daerah																								
			1 Pengadaan Kendaraan Dinas Operasional atau Lapangan	Jumlah Unit Kendaraan Dinas Operasional atau Lapangan yang Disediakan	10 unit	332.060.000	1 unit	21.847.250	2 unit	60.920.000					2 unit	59.160.000			2 unit	59.160.000	100,00	97,11	3 unit	81.007.250	30,00	24,40	Dinas Perpustakaan dan Kearsipan
			2 Pengadaan Mebel	Jumlah Paket Mebel yang Disediakan	30 unit	484.440.800	13 unit	128.880.000	4 unit	18.164.500	4 unit	18.064.500							4 unit	18.064.500	100,00	99,45	17 unit	146.944.500	56,67	30,33	Dinas Perpustak
			3 Pengadaan Gedung Kantor atau Bangunan Lainnya	Jumlah Unit Gedung Kantor atau Bangunan Lainnya yang Disediakan	1 unit	210.518.750	1 unit	208.518.750											- unit	-	0,00	0,00	1 unit	208.518.750	100,00	99,05	Dinas Perpustakaan dan Kearsipan
			4 Pengadaan Sarana dan Prasarana Gedung Kantor atau Bangunan Lainnya	Jumlah Unit Sarana dan Prasarana Gedung Kantor atau Bangunan Lainnya yang Disediakan	28 unit	426.750.084	21 unit	205.897.850	2 unit	38.770.000	2 unit	38.495.000							2 unit	38.495.000	100,00	99,29	23 unit	244.392.850	82,14	57,27	Dinas Perpustakaan dan Kearsipan
			Penyediaan Jasa Penunjang Urusan Pemerintahan Daerah																								
			1 Penyediaan jasa surat menyurat.	Jumlah Laporan Penyediaan Jasa Surat Menyurat	6 laporan	29.391.200	2 laporan	10.982.300	1 laporan	2.500.000	1 lapora	450.000				475.000		1.575.000	1 lapora	2.500.000	100,00	100,00	3 lapora	13.482.300	50,00	45,87	Dinas Perpustakaan dan Kearsipan
			2 Penyediaan jasa komunikasi, sumber daya air dan lis	Jumlah Laporan Penyediaan Jasa Komunikasi, Sumber Daya Air dan Listrik yang Disediakan	72 laporan	708.417.739	24 laporan	193.970.104	12 laporan	126.860.303	3 laporan	39.141.816	3 lapora	17.987.986	3 lapora	9.870.155	3 laporan	59.845.147	12 lapora	126.845.104	100,00	99,99	36 lapora	320.815.208	50,00	45,29	Dinas Perpustakaan dan Kearsipan
			3 Penyediaan Jasa Pelayanan Umum Kantor	Jumlah Laporan Penyediaan Jasa Pelayanan Umum Kantor yang Disediakan	72 laporan	1.166.700.000	24 laporan	373.330.000	12 laporan	199.593.252	3 laporan	62.907.752	3 lapora	32.480.000	3 lapora	14.350.000	3 laporan	89.855.500	12 lapora	199.593.252	100,00	100,00	36 lapora	572.923.252	50,00	49,11	Dinas Perpustakaan dan Kearsipan
			Pemeliharaan Barang Milik Daerah Penunjang Urusan Pemerintahan Daerah																								
			1 Penyediaan Jasa Pemeliharaan, Biaya Pemeliharaan Pajak dan Perizinan Kendaraan Dinas Operasional atau Lapangan	Jumlah Kendaraan Dinas Operasional atau Lapangan yang Dipelihara dan dibayarkan Pajak dan Perizinannya	11 unit	887.400.110	21 unit	187.880.542	4 unit	82.690.000	3 unit	21.000.000		6.000.000		15.180.000	1 unit	34.338.965	4 unit	76.518.965	100,00	92,54	25 unit	264.399.507	227,27	29,79	Dinas Perpustakaan dan Kearsipan
			2 Pemeliharaan/Rehabilitasi Gedung Kantor dan Bangunan Lainnya	Jumlah Gedung Kantor dan Bangunan Lainnya yang Dipelihara/Direhabilitasi	1 unit	349.912.000	2 unit	222.752.396	1 unit	79.692.000	1 unit	29.659.500		10.300.000		16.000.000		23.700.000	1 unit	79.659.500	100,00	99,96	3 unit	302.411.896	300,00	86,43	Dinas Perpustakaan dan Kearsipan
			3 Pemeliharaan/Rehabilitasi Sarana dan Prasarana Gedung Kantor atau Bangunan Lainnya	Jumlah Sarana dan Prasarana Gedung Kantor atau Bangunan Lainnya yang Dipelihara/Direhabilitasi	253 unit	164.570.000	51 unit	44.650.000	23 unit	9.860.000	6 unit	2.520.000	7 unit	3.430.000		-	10 unit	3.910.000	23 unit	9.860.000	100,00	100,00	74 unit	54.510.000	29,25	33,12	Dinas Perpustakaan dan Kearsipan

No.	Sasaran	Kode	Urusan/Bidang Urusan Pemerintahan Daerah dan Program/Kegiatan	Indikator Kinerja Program (outcome)/ Kegiatan (output)	Target RPJMD Kabupaten pada Tahun 2026 (Akhir Periode RPJMD)		Realiasi Capaian Kinerja RPJMD Kabupaten sampai dengan RKPD Kabupaten Tahun Lalu (n-1)		Target Kinerja dan Anggaran RKPD Kabupaten Tahun Berjalan (Tahun n yang dievaluasi)		Realisasi Kinerja Pada Triwulan								Realisasi Capaian Kinerja dan Anggaran RKPD Kabupaten yang dievaluasi		Tingkat Capaian Kinerja dan Realisasi Anggaran RKPD pada tahun 2023 (%)		Realisassi Kinerja dan Anggaran RPJMD Kabupaten s/d tahun 2026 (Akhir Tahun Pelaksanaan RPJMD Tahun 2026)		Tingkat Capaian Kinerja dan Realisasi Anggaran RPJMD s/d tahun 2023 (%)		Unit Perangkat Daerah Penanggung Jawab
											I		II		III		IV									
					K	Rp	K	Rp	K	Rp	K	Rp	K	Rp	K	Rp	K	Rp	K	Rp	K	Rp	K	Rp	K	Rp	
																							100,00	98,18			51,66	40,85	
																							Sangat Tinggi	Sangat Tinggi			Rendah	Sangat Rendah	
			PROGRAM PEMBINAAN PERPUSTAKAAN																									
			Pengelolaan Perpustakaan Tingkat Daerah Kabupaten/Kota																									
			1 Pengembangan dan Pemeliharaan Layanan Perpustakaan Elektronik	Jumlah Layanan Perpustakaan Elektronik yang Dikembangkan dengan Manajemen Layanan TIK Berbasis ISO20000 (ITSM : Information Technology Service	5 layanan	553.800.000	1 layana	173.850.960											- layana	-	0,00	0,00	1 layana	173.850.960	20,00	31,39	Dinas Perpustakaan dan Kearsipan
			2 Pengembangan Perpustakaan di Tingkat Daerah Kabupaten/Kota	Jumlah Perpustakaan yang Dikembangkan di Tingkat Daerah Kabupaten/Kota Sesuai Standar Nasional Perpustakaan di Wilayah Kabupaten/Kota Sesuai	81 perpustakaan	1.198.388.625	21 perpustakaan	419.576.500											- perpus	-	0,00	0,00	21 perpu	419.576.500	25,93	35,01	Dinas Perpustakaan dan Kearsipan
			3 Pengembangan Kekhasan Koleksi Perpustakaan Daerah Tingkat Daerah Kabupaten/Kota	Jumlah Koleksi Perpustakaan Khas Dearah Tingkat Kabupaten/Kota yang Dikembangkan	2750 eksemplat	359.500.000	0 eksem	-											- eksem	-	0,00	0,00	0 eksem	-	0,00	0,00	Dinas Perpustakaan dan Kearsipan
			4 Pembinaan Perpustakaan pada Satuan Pendidikan Dasar di Seluruh Wilayah Kabupaten/Kota sesuai dengan Standar Nasional Perpustakaan	Jumlah Perpustakaan pada Satuan Pendidikan Dasar dan yang Dilakukan Pembinaan dalam Mewujudkan Standar Nasional Perpustakaan	300 perpustakaan	283.300.000	50 perpus	40.000.275	50 perpustakaan	40.995.425			50 perpustakaan	31139425		4.956.201			50 perpus	36.095.626	100,00	88,05	100 perpu	76.095.901	33,33	26,86	Dinas Perpustakaan dan Kearsipan
			5 Peningkatan Kapasitas Tenaga Perpustakaan dan Pustakawan Tingkat Daerah Kabupaten/Kota	Jumlah Tenaga Perpustakaan yang Ditingkatkan Kapasitasnya dan Mendapat Sertifikasi Tenaga Perpustakaan dan Pustakawan Tingkat	300 orang	271.917.625	100 orang	59.692.625	50 orang	39.939.425			50 orang	31.139.425		2.980.000		2.010.000	50 orang	36.129.425	100,00	90,46	150 orang	95.822.050	50,00	35,24	Dinas Perpustakaan dan Kearsipan
			6 Pengembangan Layanan Perpustakaan Rujukan Tingkat Kabupaten/Kota	Jumlah Layanan Perpustakaan Rujukan yang Dikembangkan Tingkat Kabupaten/Kota Melalui Peningkatan Koleksi	12 layanan	942.316.845	5 layanan	308.104.500	2 layanan	110.093.500	2 layanan	36.328.350		6.000.000		24.280.000		41.028.100	2 layana	107.636.450	100,00	97,77	7 layana	415.740.950	58,33	44,12	Dinas Perpustakaan dan Kearsipan
			7 Pengembangan Bahan Pustaka	Jumlah Bahan Perpustakaan Tercetak yang Dicetak dan Diadakan	3800 eksemplar	1.178.394.050	1847 eksemplar	739.195.930											- eksem	-	0,00	0,00	1847 eksem	739.195.930	48,61	62,73	Dinas Perpustakaan dan Kearsipan
			8 Pengelolaan dan Pengembangan Bahan Pustaka	Jumlah Bahan Perpustakaan yang Dilakukan Pengelolaan dan Pengembangan untuk Mewujudkan Kesesuaian Koleksi	3800 eksemplar	417.622.680	1847 eksemplar	80.282.080											- eksem	-	0,00	0,00	1847 eksem	80.282.080	48,61	19,22	Dinas Perpustakaan dan Kearsipan
			9 Penyusunan Data dan Informasi Perpustakaan, Tenaga Perpustakaan dan Pustakawan Tingkat Daerah Kabupaten/Kota	Jumlah Data dan Informasi Perpustakaan, Tenaga Perpustakaan dan Pustakawan Tingkat Daerah	1 dokumen	39.034.125	1 dokum	39.034.125											- dokum	-	0,00	0,00	1 dokum	39.034.125	100,00	100,00	Dinas Perpustakaan dan Kearsipan
			Pembudayaan Gemar Membaca Tingkat Daerah Kabupaten/Kota																									
			1 Sosiaisasi Budaya Baca dan Literasi pada Satuan Pendidikan Dasar dan Pendidikan Khusus serta Masyarakat	Jumlah Lokus Pembudayaan Kegemaran Membaca dan Literasi pada Satuan Pendidikan	6 lokus	309.627.750	2 lokus	97.103.100	1 Lokus	111.999.950							1 Lokus	111.573.177	1 lokus	111.573.177	100,00	99,62	3 lokus	208.676.277	50,00	67,40	Dinas Perpustakaan dan Kearsipan
			2 Pembangunan dan Pemeliharaan Sarana Perpustakaan di Tempat-Tempat Umum yang Menjadi Kewenangan Daerah Kabupaten/Kota	Jumlah Perpustakaan yang Dibangun di Tempat-Tempat Umum yang Menjadi	5 unit	75.000.000													- unit	-	0,00	0,00	0 unit	-	0,00	0,00	Dinas Perpustakaan dan Kearsipan
			3 Pemberian Penghargaan Gerakan Budaya Gemar Membaca	Jumlah Orang yang Mendapatkan Penghargaan Gerakan Budaya Gemar Membaca Tingkat Kabupaten Kota	354 orang	544.560.513	54 orang	41.100.000											- orang	-	0,00	0,00	54 orang	41.100.000	15,25	7,55	Dinas Perpustakaan dan Kearsipan

No.	Sasaran	Kode	Urusan/Bidang Urusan Pemerintahan Daerah dan Program/Kegiatan	Indikator Kinerja Program (outcome)/ Kegiatan (output)	Target RPJMD Kabupaten pada Tahun 2026 (Akhir Periode RPJMD)		Realiasi Capaian Kinerja RPJMD Kabupaten sampai dengan RKPD Kabupaten Tahun Lalu (n-1)		Target Kinerja dan Anggaran RKPD Kabupaten Tahun Berjalan (Tahun n yang dievaluasi)		Realisasi Kinerja Pada Triwulan								Realisasi Capaian Kinerja dan Anggaran RKPD Kabupaten yang dievaluasi		Tingkat Capaian Kinerja dan Realisasi Anggaran RKPD pada tahun 2023 (%)		Realisassi Kinerja dan Anggaran RPJMD Kabupaten s/d tahun 2026 (Akhir Tahun Pelaksanaan RPJMD Tahun 2026)		Tingkat Capaian Kinerja dan Realisasi Anggaran RPJMD s/d tahun 2023 (%)		Unit Perangkat Daerah Penanggung Jawab
											I		II		III		IV									
					K	Rp	K	Rp	K	Rp	K	Rp	K	Rp	K	Rp	K	Rp	K	Rp	K	Rp	K	Rp	K	Rp	
			4 Pengembangan Literasi Berbasis Inklusi Sosial	Jumlah Perpustakaan Berbasis Inklusi Sosial di Wilayah Kabupaten/Kota yang Dikembangkan	5 perpus takaan	143.000.000	1 perpus	18.721.700											- perpu	-	0,00	0,00	1 perpu	18.721.700	20,00	13,09	Dinas Perpustakaan dan Kearsipan
																					100,00	**93,97**			**39,17**	**36,88**	
																					Sangat Tinggi	**Sangat Tinggi**			**Sangat Rendah**	**Sangat Rendah**	
			PROGRAM PELESTARIAN KOLEKSI NASIONAL DAN NASKAH KUNO																								
			Pelestarian Naskah Kuno Milik Daerah Kabupaten/Kota																								
			1 Peningkatan Peran Serta Masyarakat dalam Penyimpanan, Perawatan, Pelestarian, dan Pendaftaran Naskah Kuno	Jumlah masyarakat yang berperan serta dalam penyimpanan, perawatan, pelestarian dan pendaftaran naskah kuno	50 orang	80.000.000	0 orang	-											- orang	-	0,00	0,00	0 orang	-	0,00	0,00	Dinas Perpustakaan dan Kearsipan
			Pengembangan Koleksi Budaya Etnis Nusantara yang ditemukan oleh Pemerintah Daerah Kabupaten/Kota																								
			1 Seleksi dan Pengadaan Koleksi Budaya Etnis Nusantara	Jumlah Koleksi Budaya Etnis Nusantara Hasil Seleksi dan Pengadaan	600 eksem plar	248.648.941	0 ekse mplar	47.805.500											- eksem	-	0,00	0,00	0 eksem	47.805.500	0,00	19,23	Dinas Perpustakaan dan Kearsipan
																					0,00	**0,00**			**0,00**	**9,61**	
																					Sangat Rendah	**Sangat Rendah**			**Sangat Rendah**	**Sangat Rendah**	
			PROGRAM PENGELOLAAN ARSIP																								
			Pengelolaan Arsip Dinamis Daerah Kabupaten/Kota																								
			1 Penciptaan dan Penggunaan Arsip Dinamis	Jumlah Naskah Dinas yang Diciptakan dan Digunakan	700 berkas	323.640.576	100 berkas	64.613.365	9 berkas	22.140.517	9 berkas	21.179.367							9 berkas	21.179.367	100,00	95,66	109 berka	85.792.732	15,57	26,51	Dinas Perpustakaan dan
			2 Pemeliharaan dan Penyusutan Arsip Dinamis	Jumlah Naskah Dinas yang Dilakukan Pemeliharaan dan Penyusutan	4500 berkas	277.835.055	400 berkas	14.997.125	400 berkas	60.045.055	200 berkas	27.195.055			200	24.521.600			400 berkas	51.716.655	100,00	86,13	800 berka	66.713.780	17,78	24,01	Dinas Perpustakaan dan Kearsipan
			3 Pengawasan Arsip Dinamis Kewenangan Kabupaten/	Jumlah Laporan Hasil Pengawasan Arsip Dinamis Kewenangan Kabupaten/Kota	41 lapora n	186.000.000	0 laporan	-											- lapora	-	0,00	0,00	0 lapora	-	0,00	0,00	Dinas Perpustakaan dan Kearsipan
			Pengelolaan Arsip Statis Daerah Kabupaten/Kota																								
			1 Akuisisi, Pengolahan, Preservasi, dan Akses Arsip S	Jumlah Arsip Statis yang Dilakukan Akusisi,Pengolahan, Preservasi dan Akses Arsip Statis	1400 arsip	164.200.000	0 arsip	-											- arsip	-	0,00	0,00	0 arsip	-	0,00	0,00	Dinas Perpustakaan dan Kearsipan
			Pengelolaan Simpul Jaringan Informasi Kearsipan Nasional Tingkat Kabupaten/Kota																								
			1 Penyediaan Informasi, Akses dan Layanan Kearsipan Tingkat Daerah Kabupaten/Kota melalui JIKN	Jumlah Layanan Penyediaan Informasi, Akses dan Layanan Kearsipan Tingkat Daerah Kabupaten/Kota Melalui JIKN	41 pengg una	610.000.000	0 pengg	-											- pengg	-	0,00	0,00	0 pengg	-	0,00	0,00	Dinas Perpustakaan dan Kearsipan
			2 Pemberdayaan Kapasitas Unit Kearsipan dan Lembaga Kearsipan Daerah Kabupaten/Kota	Jumlah Laporan Hasil Pemberdayaan Kapasitas Unit Kearsipan dan Lembaga Kearsipan Daerah Kabupaten/Kota	10 lapora n	770.618.830	3 laporan	211.714.694	1 lapora	67.859.178	1 lapora	18.633.228		30.069.950		10.709.150			1 lapora	59.412.328	100,00	87,55	4 lapora	271.127.022	40,00	35,18	Dinas Perpustakaan dan Kearsipan
																					100,00	**89,78**			**12,22**	**14,28**	
																					Sangat Tinggi	**Tinggi**			**Sangat Rendah**	**Sangat Rendah**	
			PROGRAM PERLINDUNGAN DAN PENYELAMATAN ARSIP																								
			Pemusnahan Arsip Dilingkungan Pemerintah Daerah																								
			1 Penilaian, Penetapan dan Pelaksanaan Pemusnahan Arsip yang Memiliki Retensi di Bawah 10 (sepuluh) Tahun	Jumlah Arsip yang Dilakukan Penilaian, Penetapan dan Pelaksanaan Pemusnahan Arsip yang Memiliki Retensi di Bawah 10 (Sepuluh) Tahun	2700 arsip	256.760.175	600 arsip	30.924.075											- arsip	-	0,00	0,00	600 arsip	30.924.075	22,22	12,04	Dinas Perpustakaan dan Kearsipan

No.	Sasaran	Kode	Urusan/Bidang Urusan Pemerintahan Daerah dan Program/Kegiatan	Indikator Kinerja Program (outcome)/ Kegiatan (output)	Target RPJMD Kabupaten pada Tahun 2026 (Akhir Periode RPJMD)		Realiasi Capaian Kinerja RPJMD Kabupaten sampai dengan RKPD Kabupaten Tahun Lalu (n-1)		Target Kinerja dan Anggaran RKPD Kabupaten Tahun Berjalan (Tahun n yang dievaluasi)		Realisasi Kinerja Pada Triwulan								Realisasi Capaian Kinerja dan Anggaran RKPD Kabupaten yang dievaluasi		Tingkat Capaian Kinerja dan Realisasi Anggaran RKPD pada tahun 2023 (%)		Realisassi Kinerja dan Anggaran RPJMD Kabupaten s/d tahun 2026 (Akhir Tahun Pelaksanaan RPJMD Tahun 2026)		Tingkat Capaian Kinerja dan Realisasi Anggaran RPJMD s/d tahun 2023 (%)		Unit Perangkat Daerah Penanggung Jawab
											I		II		III		IV									
					K	Rp	K	Rp	K	Rp	K	Rp	K	Rp	K	Rp	K	Rp	K	Rp	K	Rp	K	Rp	K	Rp	
			2 Pelaksanaan Pemusnahan Arsip yang Memiliki Retensi di Bawah 10 Tahun	Jumlah Arsip yang Memiliki Retensi Di Bawah 10 Tahun yang Dimusnahkan	2500 berkas	192.500.000	0 berkas	-											- berkas	-	0,00	0,00	0 berkas	-	0,00	0,00	Dinas Perpustakaan dan Kearsipan
			Perlindungan dan Penyelamatan Arsip Akibat Bencana yang Berskala Kabupaten/Kota																								
			1 Evakuasi dan Identifikasi Arsip Akibat Bencana	Jumlah arsip yang dilakukan evakuasi, identifikasi, pemulihan dan penyimpanan akibat bencana	2300 arsip	206.000.000	0 arsip	-											- arsip	-	0,00	0,00	0 arsip	-	0,00	0,00	Dinas Perpustakaan dan Kearsipan
			2 Pemulihan dan Penyimpanan Arsip Akibat Bencana	Jumlah Arsip yang Dilakukan Pemulihan dan Penyimpanan Akibat Bencana	300 arsip	136.958.775	50 arsip	61.722.775											- arsip	-	0,00	0,00	50 arsip	61.722.775	16,67	45,07	Dinas Perpustakaan dan Kearsipan
			Penyelamatan Arsip Perangkat Daerah Kabupaten/Kota yang Digabung dan/atau Dibubarkan, dan Pemekaran Daerah Kecamatan dan Desa/Kelurahan																								
			1 Pendataan, Penyusunan Daftar dan Penilaian serta Penyerahan atau Pemusnahan Arsip Bagi Penggabungan Perangkat Daerah Kabupaten/Kota	Jumlah daftar arsip yang dilakukan pendataan, penyusunan dan penilaian serta penyerahan atau pemusnahan arsip bagi penggabungan perangkat daerah kabupaten/kota	400 arsip	60.000.000	0 arsip	-											- arsip	-	0,00	0,00	0 arsip	-	0,00	0,00	Dinas Perpustakaan dan Kearsipan
			2 Pendampingan Penyelamatan Arsip Bagi Pemekaran Daerah Kecamatan	Jumlah Daftar Arsip yang Dilakukan Pendampingan Penyelamatan Arsip bagi Pemekaran Daerah Kecamatan	1800 arsip	120.632.375	500 arsip	100.723.025											- arsip	-	0,00	0,00	500 arsip	100.723.025	27,78	83,50	Dinas Perpustakaan dan Kearsipan
			3 Pendampingan Penyelamatan Arsip Bagi Pemekaran	Jumlah Daftar Arsip yang Dilakukan Pendampingan Penyelamatan Arsip bagi Pemekaran Desa/Kelurahan	3800 arsip	95.000.000	0 arsip	-	200 arsip	25.000.217					200 arsip	25.000.217			200 arsip	25.000.217	100,00	100,00	200 arsip	25.000.217	5,26	26,32	Dinas Perpustakaan dan Kearsipan
			Autentikasi Arsip Statis dan Arsip Hasil Alih Media Kabupaten/Kota																								
			1 Penilaian dan Penetapan Autentisitas Arsip Statis sesuai Persyaratan Penjaminan Keabsahan Arsip	Jumlah Daftar Autentisitas Arsip Statis Sesuai Persyaratan Penjaminan Keabsahan Arsip yang Dinilai dan Ditetapkan	40 arsip	64.000.000	0 arsip	-											- arsip	-	0,00	0,00	0 arsip	-	0,00	0,00	Dinas Perpustakaan dan Kearsipan
			2 Penilaian dan Penetapan Hasil Alih Media sesuai Persyaratan Penjaminan Keabsahan Arsip	Jumlah Daftar Arsip yang Dilakukan Penilaian dan Penetapan Alih Media Sesuai Persyaratan Penjaminan Keabsahan	40 arsip	60.000.000	0 arsip	-											- arsip	-	0,00	0,00	0 arsip	-	0,00	0,00	Dinas Perpustakaan dan Kearsipan
																					100,00	**100,00**			**7,99**	**18,55**	
																					Sangat Tinggi	**Sangat Tinggi**			**Sangat Rendah**	**Sangat Rendah**	
									4.118.729.234											4.031.809.207							
																					100,00	**95,48**			**27,76**	**30,05**	
																					Sangat Tinggi	**Sangat Tinggi**			**Sangat Rendah**	**Sangat Rendah**	
			URUSAN PILIHAN																								
			DINAS PERIKANAN																								
			I PROGRAM PENUNJANG URUSAN PEMERINTAH																								
			1 Perencanaan, Penggangaran dan Evaluasi																								
			1. Penyusunan Dokumen Perencanaan Perangkat Daerah	Jumlah Dokumen RKA-SKPD dan Laporan Hasil Koordinasi Penyusunan Dokumen RKA-SKPD	12 Laporan	439.990.450	4 Laporan	108.407.790	2 Laporan	40.000.000	0 Laporan	-	1 Laporan	3.959.200	- Laporan	18.904.675	1 Laporan	16.239.806	2 Laporan	39.103.681	100,00	97,76	6 Laporan	147.511.471	50,00	33,53	Dinas Perikanan
			2 Penyediaan Gaji dan Tunjangan ASN																								

No.	Sasaran	Kode	Urusan/Bidang Urusan Pemerintahan Daerah dan Program/Kegiatan	Indikator Kinerja Program (outcome)/ Kegiatan (output)	Target RPJMD Kabupaten pada Tahun 2026 (Akhir Periode RPJMD)		Realiasi Capaian Kinerja RPJMD Kabupaten sampai dengan RKPD Kabupaten Tahun Lalu (n-1)		Target Kinerja dan Anggaran RKPD Kabupaten Tahun Berjalan (Tahun n yang dievaluasi)		Realisasi Kinerja Pada Triwulan								Realisasi Capaian Kinerja dan Anggaran RKPD Kabupaten yang dievaluasi		Tingkat Capaian Kinerja dan Realisasi Anggaran RKPD pada tahun 2023 (%)		Realisassi Kinerja dan Anggaran RPJMD Kabupaten s/d tahun 2026 (Akhir Tahun Pelaksanaan RPJMD Tahun 2026)		Tingkat Capaian Kinerja dan Realisasi Anggaran RPJMD s/d tahun 2023 (%)		Unit Perangkat Daerah Penanggung Jawab
											I		II		III		IV										
					K	Rp	K	Rp	K	Rp	K	Rp	K	Rp	K	Rp	K	Rp	K	Rp	K	Rp	K	Rp	K	Rp	
			1. Penyediaan Gaji dan Tunjangan ASN	Jumlah Orang yang Menerima Gaji dan Tunjangan ASN	172 orang/ bulan	21.532.060.960	50 orang/ bulan	6.320.328.861	24 orang / bulan	2.960.297.460	24 orang / bulan	551.782.371	24 orang / bulan	1.096.477.917	24 orang/	646.293.732	24 orang/	626.219.110	24 orang/	2.920.773.130	100,00	98,66	74 orang	9.241.101.991	43,02	42,92	Dinas Perikanan
			3 Administrasi Kepegawaian Perangkat Daerah																								
			1. Pengadaan Pakaian Dinas beserta Atribut Kelengkapannya	Jumlah Paket Pakaian Dinas beserta Atribut Kelengkapan	1 Paket	80.400.000	- Paket	-	1 Paket	17.500.000	1 Paket	17.500.000	0 Paket	-	- Paket	-	- Paket	-	1 Paket	17.500.000	100,00	100,00	1 Paket	17.500.000	100,00	21,77	Dinas Perikanan
			2. Pendidikan dan Pelatihan Pegawai Berdasarkan Tugas dan Fungsi	Jumlah Pegawai Berdasarkan Tugas dan Fungsi yang Mengikuti Pendidikan dan Pelatihan	140 orang	254.970.327	40 orang	49.442.305	40 orang	40.000.730	0 orang	-	40 orang	40.000.730	- orang	-	- orang	-	40 orang	40.000.730	100,00	100,00	80 orang	89.443.035	57,14	35,08	Dinas Perikanan
			4 Administrasi Perangkat Daerah																								
			1. Penyediaan Komponen Instalasi Listrik/Penerangan Bangunan Kantor	Jumlah Paket Komponen Instalasi Listrik/Penerangan Bangunan Kantor yang Disediakan	6 Paket	111.010.810	0 Paket	-	1 Paket	7.007.125	- Paket	2.266.250	- Paket	137.500	- Paket	-	1 Paket	4.527.500	1 Paket	6.931.250	100,00	98,92	1 Paket	6.931.250	16,67	6,24	Dinas Perikanan
			2. Penyediaan Peralatan dan Perlengkapan Kantor	Jumlah Paket Peralatan dan Perlengkapan Kantor yang Disediakan	6 Paket	333.712.705	2 Paket	150.081.150	1 Paket	129.936.535	- Paket	-	- Paket	26.469.580	- Paket	19.042.630	1 Paket	83.959.090	1 Paket	129.471.300	100,00	99,64	3 Paket	279.552.450	50,00	83,77	Dinas Perikanan
			3. Penyediaan Bahan Logistik kantor	Jumlah Paket Bahan Logistik Kantor yang Disediakan	6 Paket	364.562.083	2 Paket	39.577.500	1 Paket	31.000.000	- Paket	4.900.000	- Paket	6.250.000	- Paket	10.800.000	1 Paket	9.050.000	1 Paket	31.000.000	100,00	100,00	3 Paket	70.577.500	50,00	19,36	Dinas Perikanan
			4. Penyediaan Barang Cetakan dan Penggandaan	Jumlah Paket Barang Cetakan dan Penggandaan yang Disediakan	6 Paket	123.264.290	2 Paket	43.219.270	1 Paket	16.999.158	- Paket	-	- Paket	6.925.000	- Paket	5.240.500	1 Paket	4.833.600	1 Paket	16.999.100	100,00	100,00	3 Paket	60.218.370	50,00	48,85	Dinas Perikanan
			5. Penyediaan Bahan Bacaan dan Peraturan Perundang-Undangan	Jumlah Dokumen Bahan Bacaan dan Peraturan Perundang-Undangan yang Disediakan	16 Dokum	129.083.588	4 Dokum	30.063.000	2 Dokum	9.999.000	- Dokumen	250.000	2 Dokumen	9.711.000	- Dokum	-	- Dokum	-	2 Dokum	9.961.000	100,00	99,62	6 Dokum	40.024.000	37,50	31,01	Dinas Perikanan
			6. Penyediaan Bahan/Material	Jumlah Paket Bahan/Material yang Disediakan	6 Paket	250.000.000	0 Paket	-	1 Paket	-	- Paket	-	- Paket	-	- Paket	-	- Paket	-	- Paket	-	0,00	0,00	0 Paket	-	0,00	0,00	Dinas Perikanan
			7. Penyelenggaraan Rapat Kordinasi dan Konsultasi SKPD	Jumlah Laporan Penyelenggaraan Rapat Koordinasi dan Konsultasi SKPD	6 Laporan	393.320.719	10 Laporan	107.626.945	5 Laporan	150.000.000	1 Laporan	29.832.665	Laporan	14.626.024	- Laporan	64.794.469	1 Laporan	40.530.009	2 Laporan	149.783.167	40,00	99,86	12 Laporan	257.410.112	200,00	65,45	Dinas Perikanan
			5 Penyediaan Jasa Penunjang Urusan Pemerintah Daerah																								
			1. Penyediaan Jasa Surat menyurat	Jumlah Laporan Penyediaan Jasa Surat Menyurat	12 Laporan	12.491.500	4 Laporan	3.982.000	2 Laporan	1.500.000	1 Laporan	625.000	0 Laporan	-	- Laporan	-	1 Laporan	875.000	2 Laporan	1.500.000	100,00	100,00	6 Laporan	5.482.000	50,00	43,89	Dinas Perikanan
			2. Penyediaan Jasa Komunikasi, Sumber daya Air dan Listrik	Jumlah Laporan Penyediaan Jasa Komunikasi, Sumber Daya Air dan Listrik yang Disediakan	18 Laporan	388.096.423	6 Laporan	100.024.290	3 Laporan	63.999.631	1 Laporan	10.856.456	0 Laporan	9.477.113	- Laporan	12.495.434	2 Laporan	30.482.866	3 Laporan	63.311.869	100,00	98,93	9 Laporan	163.336.159	50,00	42,09	Dinas Perikanan
			3. Penyediaan Jasa Peralatan dan Perlengkapan Kantor	Jumlah Laporan Penyediaan Jasa Peralatan dan Perlengkapan Kantor yang Disediakan	5 Laporan	99.500.000	1 Laporan	19.500.000	1 Laporan	27.410.000	0 Laporan	3.050.000	0 Laporan	7.495.000	- Laporan	3.000.000	1 Laporan	13.835.000	1 Laporan	27.380.000	100,00	99,89	2 Laporan	46.880.000	40,00	47,12	Dinas Perikanan
			4. Penyediaan Jasa Pelayanan Umum Kantor	Jumlah Laporan Penyediaan Jasa Pelayanan Umum Kantor yang Disediakan	6 Laporan	691.330.605	2 Laporan	224.605.105	1 Laporan	137.417.980	0 Laporan	30.118.268	0 Laporan	32.011.021	- Laporan	27.300.000	1 Laporan	47.239.336	1 Laporan	136.668.625	100,00	99,45	3 Laporan	361.273.730	50,00	52,26	Dinas Perikanan
			6 Pemeliharaan Barang Milik Daerah Penunjang Urusan Pemerintah Daerah																								
			1. Penyediaan Jasa Pemeliharaan, Biaya Pemeliharaan, Pajak dan Perizinan Kendaraan Dinas Operasional atau Lapangan	Jumlah Kendaraan Dinas Operasional atau Lapangan yang Dipelihara dan dibayarkan Pajak dan Perizinannya	179 Unit	175.506.600	56 Unit	222.106.930	28 Unit	177.327.500	8 Unit	25.027.000	9 Unit	42.550.062	6 Unit	34.001.700	5 Unit	75.731.150	28 Unit	177.309.912	100,00	99,99	84 Unit	399.416.842	46,93	227,58	Dinas Perikanan

No.	Sasaran	Kode	Urusan/Bidang Urusan Pemerintahan Daerah dan Program/Kegiatan	Indikator Kinerja Program (outcome)/ Kegiatan (output)	Target RPJMD Kabupaten pada Tahun 2026 (Akhir Periode RPJMD)		Realisasi Capaian Kinerja RPJMD Kabupaten sampai dengan RKPD Kabupaten Tahun Lalu (n-1)		Target Kinerja dan Anggaran RKPD Kabupaten Tahun Berjalan (Tahun n yang dievaluasi)		Realisasi Kinerja Pada Triwulan								Realisasi Capaian Kinerja dan Anggaran RKPD Kabupaten yang dievaluasi		Tingkat Capaian Kinerja dan Realisasi Anggaran RKPD pada tahun 2023 (%)		Realisasi Kinerja dan Anggaran RPJMD Kabupaten s/d tahun 2026 (Akhir Tahun Pelaksanaan RPJMD Tahun 2026)		Tingkat Capaian Kinerja dan Realisasi Anggaran RPJMD s/d tahun 2023 (%)		Unit Perangkat Daerah Penanggung Jawab
											I		II		III		IV									
					K	Rp	K	Rp	K	Rp	K	Rp	K	Rp	K	Rp	K	Rp	K	Rp	K	Rp	K	Rp	K	Rp	
			2. Pemeliharaan/Rehabilitasi Gedung Kantor dan Bangunan Lainnya	Jumlah Gedung Kantor dan Bangunan Lainnya yang Dipelihara/Direhabilitasi	180 Unit	154.990.000	60 Unit	65.506.600	25 Unit	22.002.701	25 Unit	21.986.960	0 Unit	-	- Unit	-	- Unit	-	25 Unit	21.986.960	100,00	99,93	85 Unit	87.493.560	47,22	56,45	Dinas Perikanan
																					96,25	**99,54**			**55,20**	**50,43**	
																					Sangat Tinggi	**Sangat Tinggi**			**Rendah**	**Sangat Rendah**	
			II PROGRAM PENGELOLAAN PERIKANAN TANGKAP																								
			1 Pengelolaan Penangkapan Ikan di Wilayah Sungai,																								
			1. Penyediaan Data dan Informasi Sumber Daya Ikan	Jumlah Data dan Informasi Sumber Daya Ikan di Perairan Darat dalam Satu Kabupaten/Kota yang Tersedia	20 Dokum	496.391.600	4 Dokum	131.686.737	- Dok	-	- Dok	-	0 Dok	-	- Dok	-			- Dokum	-	0,00	0,00	4 Dokum	131.686.737	20,00	26,53	Dinas Perikanan
			2. Penyediaan Prasarana usaha perikanan tangkap	Jumlah Prasarana Usaha Perikanan Tangkap yang Tersedia	30 Unit	643.614.000	10 Unit	942.924.461	6 Unit	450.000.000	- Unit	-	0 Unit	-	5 Unit	183.497.500	- Unit	-	5 Unit	183.497.500	83,33	40,78	15 Unit	1.126.421.961	50,00	175,02	Dinas Perikanan
			3. Penjaminan ketersediaan sarana usaha perikanan tar	Jumlah Sarana Usaha Perikanan Tangkap yang Terjamin dan Tersedia	174 Unit	24.458.719.439	34 Unit	5.700.444.844	7 Unit	1.250.000.000	- Unit	-	0 Unit	-	- Unit	-	2 Unit	373.322.800	2 Unit	373.322.800	28,57	29,87	36 Unit	6.073.767.644	20,69	24,83	Dinas Perikanan
			2 Pemberdayaan Nelayan Kecil Dalam Daerah/Kabupaten Kota																								
			1. Pengembangan Kapasitas Nelayan Kecil	Jumlah Nelayan Kecil yang Meningkat Kapasitasnya	850. Orang	960.840.513	360 Orang	2.070.526.215	150 Orang	2.385.000.000	20 Orang	14.687.200	0 Orang	-	80 Orang	817.693.000	50 Orang	670.949.500	150 Orang	1.503.329.700	100,00	63,03	510 Orang	3.573.855.915	60,00	371,95	Dinas Perikanan
			2. Pelaksanaan Fasilitasi Pembentukan dan Kelembagaan Nelayan Kecil	Jumlah Kelompok Nelayan Kecil yang Difasilitasi Pembentukan dan Pengembangan Kelembagaannya	30. Kelompok	179.999.500,00	2 Kelompok	18.998.500	- Kelompok	-	- Kelompok	-	- Kelompok	-	- Kelompok	-			- Kelom	-	0,00	0,00	2 Kelom	18.998.500	6,67	10,55	Dinas Perikanan
			3 Pengelolaan dan Penyelenggaraan Tempat Pelelangan Ikan (TPI)																								
			1. Penetapan Prosedur Pengelolaan Dan Penyelengaraan TPI	Jumlah SOP Pengelolaan dan Penyelengggaraan Tempat Pelelangan Ikan (TPI)	6. Dok	289.395.000,00	1 Dok	112.594.800	- Dok	-	- Dok	-	- Dok	-	- Dok	-	- Dok	-	- Dok	-	0,00	0,00	1 Dok	112.594.800	16,67	38,91	Dinas Perikanan
			4 Pendaftaran Kapal Perikanan Berukuran Sampai dengan 10 GT yang Beroperasi di Sungai, Danau, Waduk, Rawa dan Genangan Air Lainnya yang Dapat Diusahakan Dalam 1 (Satu) Daerah Kabupaten / Kota																								
			1. Pelayanan Penerbitan Pendaftaran Kapal Perikanan dengan Ukuran sampai dengan 10 GT	Jumlah Persyaratan dan Prosedur Penerbitan Rekomendasi Perizinan Berusaha Perikanan Tangkap yang Menjadi Kewenangan Kabupaten/Kota	6 Rekomendasi	161.813.500	2 Rekomendasi	55.921.268											- Rekom	-	0,00	0,00	2 Rekom	55.921.268	33,33	34,56	Dinas Perikanan
																					70,63	**44,56**			**29,62**	**97,48**	
																					Sedang	**Sangat Rendah**			**Sangat Rendah**	**Sangat Tinggi**	
			III PROGRAM PENGELOLAAN BUDIDAYA																								
			1 Pemberdayaan Pembudidaya Ikan Kecil																								
			1 Pengembangan Kapasitas Pembudidaya Ikan Kecil	Jumlah Kelompok Pembudi Daya Ikan Kecil yang Mengikuti Pengembangan Kapasitas	231 Kelompok	17.680.363.909	142 Kelompok	4.395.196.602	30 Kelompok	199.999.750	12 Kelom	72.759.900	18 Kelom	110.652.600	- Kelom	-	- Kelom	3.562.250	30 Kelom	186.974.750	100,00	93,49	172 Kelom	4.582.171.352	74,46	25,92	Dinas Perikanan
			2. Pelaksanaan fasilitasi pembentukan dan pengembangan kelembagaan pembudi daya ikan kecil	Jumlah Kelompok Pembudi Daya Ikan Kecil yang Mengikuti Pembentukan dan Pengembangan Kelembagaan	60 Kelompok	220.230.650	20 Kelompok	45.592.650	- Kelompok	-	- Kelom	-	- Kelom	-	- Kelom	-	- Kelom	-	- Kelom	-	0,00	0,00	20 Kelom	45.592.650	33,33	20,70	Dinas Perikanan
			3. Pemberian Pendampingan, Kemudahan Akses Ilmu Pengetahuan, Teknologi dan Informasi Serta Penyelenggaraan Pendidikan dan Pelatihan	Jumlah Kelompok Usaha yang Memperoleh Pendampingan, Kemudahanan Akses Ilmu Pengetahuan	60 Kelompok	306.720.966	11 Kelompok	167.904.319	1 Kelompok	34.999.976	1 Kelom	29.208.526	- Kelom	5.416.450	- Kelom	-	- Kelom	-	1 Kelom	34.624.976	100,00	98,93	12 Kelom	202.529.295	20,00	66,03	Dinas Perikanan
			2 Penerbitan Tanda Daftar bagi Pembudidaya Ikan Kecil (TDPIK) dalam 1 daerah Kab/Kota																								

No.	Sasaran	Kode	Urusan/Bidang Urusan Pemerintahan Daerah dan Program/Kegiatan	Indikator Kinerja Program (outcome)/ Kegiatan (output)	Target RPJMD Kabupaten pada Tahun 2026 (Akhir Periode RPJMD)		Realiasi Capaian Kinerja RPJMD Kabupaten sampai dengan RKPD Kabupaten Tahun Lalu (n-1)		Target Kinerja dan Anggaran RKPD Kabupaten Tahun Berjalan (Tahun n yang dievaluasi)		Realisasi Kinerja Pada Triwulan								Realisasi Capaian Kinerja dan Anggaran RKPD Kabupaten yang dievaluasi		Tingkat Capaian Kinerja dan Realisasi Anggaran RKPD pada tahun 2023 (%)		Realisasi Kinerja dan Anggaran RPJMD Kabupaten s/d tahun 2026 (Akhir Tahun Pelaksanaan RPJMD Tahun 2026)		Tingkat Capaian Kinerja dan Realisasi Anggaran RPJMD s/d tahun 2023 (%)		Unit Perangkat Daerah Penanggung Jawab
											I		II		III		IV										
					K	Rp	K	Rp	K	Rp	K	Rp	K	Rp	K	Rp	K	Rp	K	Rp	K	Rp	K	Rp	K	Rp	
			1 Penetapan, Persyaratan dan Prosedur Penerbitan Daftar bagi Pembudidaya Ikan (TDPIK)	Jumlah Rekomendasi Persyaratan dan Prosedur Perizinan Berusaha Skala Mikro dan Kecil bagi Pembudidayaan Ikan Kecil dalam 1 (Satu) Daerah Kabupaten/Kota yang Ditetapkan	5 Rekomendasi	119.999.750	2 Rekomendasi	127.365.775											- Rekor	-	0,00	0,00	2 Rekor	127.365.775	40,00	106,14	Dinas Perikanan
			3 Pengelolaan Pembudidayaan Ikan																								
			1 Penyediaan Prasarana Pembudidayaan Ikan dalam 1 (satu) Daerah Kabupaten/Kota	Jumlah Prasarana Pembudidayaan Ikan dalam 1 (Satu) Daerah Kabupaten/Kota	6 Unit	422.002.600	7 Unit	221.746.600	8 Unit	499.999.910	- Unit	26.419.010	- Unit	25.025.000	6 Unit	169.403.000	2 Unit	222.114.000	8 Unit	442.961.010	100,00	88,59	15 Unit	664.707.610	250,00	157,51	Dinas Perikanan
			2 Penjaminan Ketersediaan Sarana Pembudidayaan Ikan dalam 1 (satu) Daerah Kabupaten/Kota	Jumlah Sarana Pembudidayaan Ikan dalam 1 (Satu) Daerah Kabupaten/Kota	108 Unit	7.967.344.575	54 Unit	4.155.169.450	33 Unit	3.224.999.600	- Unit	-	0 Unit	-	5 Unit	499.519.000	28 Unit	2.711.507.675	33 Unit	3.211.026.675	100,00	99,57	87 Unit	7.366.196.125	80,56	92,45	Dinas Perikanan
			3 Pengelolaan Kesehatan Ikan dan Lingkungan Budidaya dalam 1 (Satu) Daerah Kabupaten/Kota	Jumlah Hasil Ikan dan Lingkungan Budidaya dalam 1 (Satu) Daerah Kabupaten/Kota yang	6 Dokum	215.085.618	0 Dokum	-	1 Dokum	29.999.750	- Dokum	11.386.850	0 Dokum	-	- Dokum	8.207.200	1 Dokum	8.665.400	1 Dokum	28.259.450	100,00	94,20	1 Dokum	28.259.450	16,67	13,14	Dinas Perikanan
			4. Pembinaan dan Pemantauan Pembudidaya Ikan	Jumlah Pembudidaya yang Memperoleh Pembinaan dan Pemantauan	870 Orang	304.997.000	120 Orang	48.658.200	- Orang	-	- Orang	-	- Orang	-	- Orang	-	- Orang	-	- Orang	-	0,00	0,00	120 Orang	48.658.200	13,79	15,95	Dinas Perikanan
																					100,00	**94,95**			**88,13**	**82,97**	
																					Sangat Tinggi	**Sangat Tinggi**			**Tinggi**	**Tinggi**	
			IV PROGRAM PENGOLAHAN DAN PEMASARAN HASIL PERIKANAN																								
			1 Penyediaan dan Penyaluran Bahan Baku Industri Pengolahan Ikan Dalam 1 (satu) Daerah Kabupaten/Kota																								
			1 Peningkatan Ketersediaan Ikan untuk Konsumsi dan Usaha Pengolahan dalam 1 (Satu) Daerah Kabupaten/Kota	Jumlah Peningkatan Ketersediaan Ikan untuk Konsumsi dan Usaha Pengolahan Dalam 1 (Satu) Daerah Kabupaten/Kota	37709,8 Ton	871.587.477	11365,2 Ton	512.630.857	5.821 Ton	35.000.000	- Ton	-	5.000 Ton	28.972.925	500 Ton	5.858.148	- Ton	-	5.500 Ton	34.831.073	94,48	99,52	16865,2 Ton	547.461.930	44,72	62,81	Dinas Perikanan
			2 Pemberian Fasilitas bagi Pelaku Usaha Perikanan Skala Mikro dan Kecil dalam 1 (Satu) Daerah Kabupaten/Kota	Jumlah Pelaku Usaha Perikanan skala mikro dan kecil yang dikembangkan	50 Pelaku	124.000.000	3 Pelaku	30.986.250	1 Pelaku	34.999.976	- Pelaku	-	Pelaku	-	- Pelaku	-	1 Pelaku	34.948.950	1 Pelaku	34.948.950	100,00	99,85	4 Pelak	65.935.200	8,00	53,17	Dinas Perikanan
																					97,24	**99,69**			**26,36**	**57,99**	
																					Sangat Tinggi	**Sangat Tinggi**			**Sangat Rendah**	**Rendah**	
																				9.823.457.608							
																					91,03	**84,68**			**49,83**	**72,22**	
																					Sangat Tinggi	**Tinggi**			**Sangat Rendah**	**Sedang**	
			DINAS PERTANIAN																								
			A. Perencanaan, Penganggaran dan Evaluasi Kinerja																								
			1. Penyusunan Dokumen Perencanaan Perangkat Daerah	Jumlah Dokumen Perencanaan Perangkat Daerah (dokumen)	37 Dok	391.325.000	13 Dok	43.951.650	6 Dok	32.023.500	2 Dok	12.861.650	2,00 Dok	9.787.250,00	1 Dok	4.818.600	1 Dok	4.286.200	6 Dok	31.753.700	100,00	99,16	19 Dok	75.705.350	51,35	19,35	Dinas Pertanian
			2. Koordinasi dan Penyusunan Laporan Capaian Kinerja dan Ikhtisar Realisasi Kinerja SKPD	Jumlah Laporan Capaian Kinerja dan Ikhtisar Realisasi Kinerja SKPD dan Laporan Hasil Koordinasi Penyusunan Laporan Capaian Kinerja dan Ikhtisar Realisasi Kinerja SKPD (laporan)	60 Lap	493.943.286	20 Lap	101.942.127	10 Lap	66.169.950	1 Lap	12.214.930	1,00 Lap	5.695.750,00	1 Lap	4.249.000	7 Lap	43.819.127	10 Lap	65.978.807	100,00	99,71	30 Lap	167.920.934	50,00	34,00	Dinas Pertanian
																											Dinas Pertanian
			Administrasi Keuangan Perangkat Daerah																								Dinas Pertanian

No.	Sasaran	Kode	Urusan/Bidang Urusan Pemerintahan Daerah dan Program/Kegiatan	Indikator Kinerja Program (outcome)/ Kegiatan (output)	Target RPJMD Kabupaten pada Tahun 2026 (Akhir Periode RPJMD)		Realiasi Capaian Kinerja RPJMD Kabupaten sampai dengan RKPD Kabupaten Tahun Lalu (n-1)		Target Kinerja dan Anggaran RKPD Kabupaten Tahun Berjalan (Tahun n yang dievaluasi)		Realisasi Kinerja Pada Triwulan								Realisasi Capaian Kinerja dan Anggaran RKPD Kabupaten yang dievaluasi		Tingkat Capaian Kinerja dan Realisasi Anggaran RKPD pada tahun 2023 (%)		Realisassi Kinerja dan Anggaran RPJMD Kabupaten s/d tahun 2026 (Akhir Tahun Pelaksanaan RPJMD Tahun 2026)		Tingkat Capaian Kinerja dan Realisasi Anggaran RPJMD s/d tahun 2023 (%)		Unit Perangkat Daerah Penanggung Jawab
											I		II		III		IV										
					K	Rp	K	Rp	K	Rp	K	Rp	K	Rp	K	Rp	K	Rp	K	Rp	K	Rp	K	Rp	K	Rp	
			1. Penyediaan Gaji dan Tunjangan ASN	Jumlah Orang yang Menerima Gaji dan Tunjangan ASN (orang/bulan)	10.728 Org/Bln	83.109.650.164	3.212 Org/B	22.734.498.723	142 Org/Bln	10.616.269.041	424 Org/Bln	2.145.790.244	418 Org/Bln	##########	416 Org/Bln	2.286.300.320	372 Org/Bln	2.436.850.216	142 Org/B	10.526.795.405	100,00	99,16	3354 Org/B	33.261.294.128	31,26	40,02	Dinas Pertanian
																											Dinas Pertanian
			Administrasi Kepegawaian Perangkat Daerah																								Dinas Pertanian
			1. Pengadaan Pakaian Dinas Beserta Atribut Kelengkap	Jumlah Paket Pakaian Dinas beserta Atribut Kelengkapan (paket)	4 Pkt	392.400.000	- Pkt	-	1 Pkt	99.400.000	- Pkt	34.750.000	1,00 Pkt	61.410.000,00	- Pkt	-	- Pkt	-	1 Pkt	96.160.000	100,00	96,74	1 Pkt	96.160.000	25,00	24,51	Dinas Pertanian
			2. Monitoring, Evaluasi dan Penilaian Pegawai	Jumlah Dokumen Monitoring, Evaluasi, dan Penilaian Kinerja Pegawai (dokumen)	5 Dok	57.507.390	1 Dok	9.999.750	1 Dok	25.140.250	1 Dok	12.570.125	- Dok	-	1 Dok	12.570.125	- Dok	-	1 Dok	25.140.250	100,00	100,00	1,99286 Dok	35.140.000	39,86	61,11	Dinas Pertanian
																											Dinas Pertanian
			Administrasi Umum Perangkat Daerah																								Dinas Pertanian
			1. Penyediaan Komponen Instalasi Listrik/Penerangan Bangunan Kantor	Jumlah Paket Komponen Instalasi Listrik/Penerangan Bangunan Kantor yang Disediakan (paket)	6 Pkt	58.197.580	2 Pkt	30.659.230	1 Pkt	9.090.815	0,5 Pkt	4.504.772	- Pkt	-	1 Pkt	4.586.043	- Pkt	-	1 Pkt	9.090.815	100,00	100,00	3 Pkt	39.750.045	50,00	68,30	Dinas Pertanian
			2. Penyediaan Peralatan dan Perlengkapan Kantor	Jumlah Paket Peralatan dan Perlengkapan Kantor yang Disediakan (paket)	6 Pkt	392.407.250	2 Pkt	152.406.245	1 Pkt	63.001.250	0,25 Pkt	16.350.125	0,25 Pkt	15.124.125,00	0,25 Pkt	15.030.500	0,25 Pkt	16.496.500	1 Pkt	63.001.250	100,00	100,00	3 Pkt	215.407.495	50,00	54,89	Dinas Pertanian
			3. Penyediaan Peralatan Rumah Tangga	Jumlah Paket Peralatan Rumah Tangga yang Disediakan (paket)	6 Pkt	145.685.751	2 Pkt	44.057.152	1 Pkt	26.940.350	1 Pkt	16.571.696	0,13 Pkt	3.454.653,00	0 Pkt	3.451.565	0 Pkt	3.427.290	1 Pkt	26.905.204	100,00	99,87	3 Pkt	70.962.356	50,00	48,71	Dinas Pertanian
			4. Penyediaan Bahan Logistik Kantor	Jumlah Paket Bahan Logistik Kantor yang Disediakan (paket)	6 Pkt	255.678.365	2 Pkt	89.395.000	1 Pkt	65.000.000	0,25 Pkt	10.010.000	0,25 Pkt	16.380.000,00	0,25 Pkt	17.062.500	0,25 Pkt	21.540.000	1 Pkt	64.992.500	100,00	99,99	3 Pkt	154.387.500	50,00	60,38	Dinas Pertanian
			5. Penyediaan Barang Cetakan dan Penggandaan	Jumlah Paket Barang Cetakan dan Penggandaan yang Disediakan (paket)	6 Pkt	131.307.278	2 Pkt	37.995.488	1 Pkt	19.640.939	- Pkt	-	0,49 Pkt	9.602.988,00	0 Pkt	5.380.531	0 Pkt	4.655.906	1 Pkt	19.639.425	100,00	99,99	3 Pkt	57.634.913	50,00	43,89	Dinas Pertanian
			6. Penyediaan Bahan Bacaan dan Peraturan Perundang-undangan	Jumlah Dokumen Bahan Bacaan dan Peraturan Perundang-Undangan yang Disediakan (dokumen)	6 Dok	131.591.936	2 Dok	37.977.500	1 Dok	19.629.000	0 Dok	1.895.000	0,27 Dok	5.235.000,00	0 Dok	7.575.000	0 Dok	4.905.000	1 Dok	19.610.000	100,00	99,90	3 Dok	57.587.500	50,00	43,76	Dinas Pertanian
			7. Penyediaan Bahan/Material	Jumlah Paket Bahan/Material yang Disediakan (paket)	6 Pkt	299.997.905	- Pkt	-	2 Pkt	40.000.000	- Pkt	7.887.500	- Pkt	4.857.500,00	2 Pkt	7.843.700	- Pkt	2.887.500	2 Pkt	23.476.200	100,00	58,69	2 Pkt	23.476.200	33,33	7,83	Dinas Pertanian
			8. Penyelenggaraan Rapat Koordinasi dan Konsultasi SKPD	Jumlah Laporan Penyelenggaraan Rapat Koordinasi dan Konsultasi SKPD (Laporan)	6 Lap	387.418.951	2 Lap	138.547.072	1 Lap	135.000.000	- Lap	18.929.860	- Lap	15.565.130,00	- Lap	14.633.418	1 Lap	85.547.040	1 Lap	134.675.448	100,00	99,76	3 Lap	273.222.520	50,00	70,52	Dinas Pertanian
																											Dinas
			Pengadaan Barang Milik Daerah Penunjang Urusan Pemerintah Daerah																								Dinas Pertanian
			1. Pengadaan Kendaraan Perorangan Dinas atau Kendaraan Dinas Jabatan	Jumlah Unit Kendaraan Perorangan Dinas atau Kendaraan Dinas	1 Unit	513.709.000	- Unit	-	- Unit	-	- Unit	-	- Unit	-	- Unit	-	- Unit	-	- Unit	-	0,00	0,00	0 Unit	-	0,00	0,00	Dinas Pertanian
			2. Pengadaan Kendaraan Dinas Operasional atau Lapangan	Jumlah Unit Kendaraan Dinas Operasional atau Lapangan yang Disediakan (Unit)	20 Unit	442.750.000	- Unit	-	- Unit	-	- Unit	-	- Unit	-	- Unit	-	- Unit	-	- Unit	-	0,00	0,00	0 Unit	-	0,00	0,00	Dinas Pertanian
			3. Pengadaan Mebel	jumlah Pengadaan Mebel	309 Unit	545.290.420	277 Unit	271.144.640	7 Unit	23.264.500	- Unit	-	7 Unit	23.100.000	- Unit	-	- Unit	-	7 Unit	23.100.000	100,00	99,29	284 Unit	294.244.640	91,91	53,96	Dinas Pertanian
			4. Pengadaan Peralatan dan Mesin Lainnya	Jumlah Unit Peralatan dan Mesin Lainnya yang Disediakan (Unit)	34 Unit	408.053.008	6 Unit	24.265.000	7 Unit	75.040.000	7 Unit	74.300.000	- Unit	-	- Unit	-	- Unit	-	7 Unit	74.300.000	100,00	99,01	13 Unit	98.565.000	38,24	24,15	Dinas Pertanian
			5. Pengadaan Sarana dan Prasarana Gedung Kantor atau Bangunan Lainnya	jumlah Pengadaan Sarana dan Prasarana Gedung Kantor atau Bangunan lainnya	1 Unit	200.000.000	1 Unit	54.365.500	- Unit	-	- Unit	-	- Unit	-	- Unit	-	- Unit	-	- Unit	-	0,00	0,00	1 Unit	54.365.500	100,00	27,18	Dinas Pertanian
																											Dinas
			Penyediaan Jasa Penunjang Urusan Pemerintahan Daerah																								Dinas Pertanian
			1. Penyediaan Jasa Surat Menyurat	Jumlah Laporan Penyediaan Jasa Surat Menyurat (Laporan)	6 Lap	15.250.500	2 Lap	5.640.000	1 Lap	2.400.000	0 Lap	600.000	- Lap	-	0 Lap	600.000	1 Lap	1.200.000	1 Lap	2.400.000	100,00	100,00	3 Lap	8.040.000	50,00	52,72	Dinas Pertanian

No.	Sasaran	Kode	Urusan/Bidang Urusan Pemerintahan Daerah dan Program/Kegiatan	Indikator Kinerja Program (outcome)/ Kegiatan (output)	Target RPJMD Kabupaten pada Tahun 2026 (Akhir Periode RPJMD)		Realiasi Capaian Kinerja RPJMD Kabupaten sampai dengan RKPD Kabupaten Tahun Lalu (n-1)		Target Kinerja dan Anggaran RKPD Kabupaten Tahun Berjalan (Tahun n yang dievaluasi)		Realisasi Kinerja Pada Triwulan								Realisasi Capaian Kinerja dan Anggaran RKPD Kabupaten yang dievaluasi		Tingkat Capaian Kinerja dan Realisasi Anggaran RKPD pada tahun 2023 (%)		Realisasi Kinerja dan Anggaran RPJMD Kabupaten s/d tahun 2026 (Akhir Tahun Pelaksanaan RPJMD Tahun 2026)		Tingkat Capaian Kinerja dan Realisasi Anggaran RPJMD s/d tahun 2023 (%)		Unit Perangkat Daerah Penanggung Jawab
											I		II		III		IV									
					K	Rp	K	Rp	K	Rp	K	Rp	K	Rp	K	Rp	K	Rp	K	Rp	K	Rp	K	Rp	K	Rp	
			2. Penyediaan Jasa Komunikasi, Sumber Daya Air dan Listrik	Jumlah Laporan Penyediaan Jasa Komunikasi, Sumber Daya Air dan Listrik yang Disediakan (Laporan)	6 Lap	858.190.572	2 Lap	193.268.525	1 Lap	99.490.486	0,25 Lap	13.671.277	0,25 Lap	27.020.419,00	0,25 Lap	27.937.654	0,25 Lap	30.845.014	1 Lap	99.474.364	100,00	99,98	3 Lap	292.742.889	50,00	34,11	Dinas Pertanian
			3. Penyediaan Jasa Pelayanan Umum Kantor	Jumlah Laporan Penyediaan Jasa Pelayanan Umum Kantor yang Disediakan (Laporan)	6 Lap	3.369.400.000	2 Lap	1.063.170.015	1 Lap	527.400.000	0,25 Lap	87.400.000	0,25 Lap	174.800.000,00	0,25 Lap	131.100.000	0,25 Lap	134.100.000	1 Lap	527.400.000	100,00	100,00	3 Lap	1.590.570.015	50,00	47,21	Dinas Pertanian
																											Dinas
			Pemeliharaan Barang Milik Daerah Penunjang Urusan Pemerintahan Daerah																								Dinas Pertanian
			1. Penyediaan Jasa Pemeliharaan, Biaya Pemeliharaan, Pajak dan Perizinan Kendaraan Dinas Operasional atau Lapangan	Jumlah Kendaraan Dinas Operasional atau Lapangan yang Dipelihara dan dibayarkan Pajak dan Perizinannya (Unit)	762 Unit	1.123.238.168	251 Unit	299.199.655	128 Unit	167.311.505	8 Unit	11.384.000	36,30 Unit	53.748.102,00	20 Unit	30.290.490	46 Unit	59.611.198	110 Unit	155.033.790	85,99	92,66	361,07 Unit	454.233.445	47,38	40,44	Dinas Pertanian
			2. Pemeliharaan Peralatan dan Mesin Lainnya	Jumlah Peralatan dan Mesin Lainnya yang Dipelihara (Unit)	156 Unit	57.507.390	26 Unit	9.990.000	26 Unit	14.000.000	- Unit	-	13,00 Unit	7.000.000,00	- Unit	-	13 Unit	7.000.000	26 Unit	14.000.000	100,00	100,00	52 Unit	23.990.000	33,33	41,72	Dinas Pertanian
			3. Pemeliharaan/Rehabilitasi Gedung Kantor atau Bangunan Lainnya	Jumlah Gedung Kantor dan Bangunan Lainnya yang Dipelihara/Direhabilitasi (Unit)	6 Unit	202.670.000	4 Unit	341.096.000	1 Unit	30.000.000	1 Unit	30.000.000	- Unit	-	- Unit	-	- Unit	-	1 Unit	30.000.000	100,00	100,00	5 Unit	371.096.000	83,33	183,10	Dinas Pertanian
			4. Pemeliharaan/Rehabilitasi Sarana dan Prasarana Gedung Kantor atau Bangunan Lainnya	Jumlah Sarana dan Prasarana Gedung Kantor atau Bangunan Lainnya yang Dipelihara/Direhabilitasi (Unit)	4 Unit	469.897.100	2 Unit	219.183.100	- Unit	-	- Unit	-	- Unit	-	- Unit	-	- Unit	-	- Unit	-	0,00	0,00	2 Unit	219.183.100	50,00	46,64	Dinas Pertanian
																					99,33	**97,33**			**47,00**	**45,14**	
																					Sangat Tinggi	**Sangat Tinggi**			**Sangat Rendah**	**Sangat Rendah**	
			B. PROGRAM PENYEDIAAN DAN PENGEMBANGAN SARANA PERTANIAN																								
			Pengawasan Penggunaan Sarana Pertanian																								
			1 Pengawasan Penggunaan Sarana Pendukung Pertanian sesuai dengan Komoditas, Teknologi dan Spesifik Lokasi	Jumlah Pengawasan Penggunaan Sarana Pendukung Pertanian Sesuai dengan Komoditas, Teknologi dan Spesifik Lokasi (Laporan)	9 Lap	5.877.943.850	1 Lap	868.965.800	5 Lap	1.976.023.000	- Lap	27.244.150	1 Lap	55.790.750,00	1 Lap	647.809.000	3 Lap	1.226.978.250	5 Lap	1.957.822.150	100,00	99,08	6 Lap	2.826.787.950	66,67	48,09	Dinas Pertanian
			2. Pendampingan Penggunaan Sarana Pendukung Pertanian	Jumlah Pendampingan Penggunaan Sarana Pendukung Pertanian (Laporan)	30 Lap	946.140.750	10 Lap	207.949.363	4 Lap	160.779.434	- Lap	5.318.800	1,00 Lap	35.539.034,00	1,5 Lap	60.269.390	1,5 Lap	59.314.600	4 Lap	160.441.824	100,00	99,79	14 Lap	368.391.187	46,67	38,94	Dinas Pertanian
			Pengelolaan Sumber Daya Genetik (SDG) Hewan, Tumbuhan, dan Mikro Organisme Kewenangan Kabupaten/ Kota																								
			1. Penjaminan Kemurnian dan Kelestarian SDG Hewan/Tanaman	Jumlah SDG Hewan/Tanaman yang Dilakukan Pelestarian dan Pemurnian (VUB)	90 VUB	1.825.199.043	28 VUB	228.056.519	14 VUB	78.703.800	1 VUB	7.762.882	9,00 VUB	50.598.215,00	1 VUB	5.496.652	2 VUB	8.261.725	13 VUB	72.119.474	92,86	91,63	41 VUB	300.175.993	45,56	16,45	Dinas Pertanian
			2. Peningkatan Kualitas SDG Hewan/Tanaman	Jumlah Pelaksanaan Peningkatan Kualitas SDG Hewan/Tanaman (dokumen)	11 Dok	944.682.875	3 Dok	107.264.025	1 Dok	50.000.000	- Dok	-	- Dok	-	1 Dok	46.750.000	0 Dok	3.250.000	1 Dok	50.000.000	100,00	100,00	4 Dok	157.264.025	36,36	16,65	Dinas Pertanian
			3. Pemanfaatan SDG Hewan/Tanaman	Jumlah Pemanfaatan SDG Hewan/Tanaman (dokumen)	12 Dok	4.802.386.539	7 Dok	567.235.596	6 Dok	381.016.211	1 Dok	65.894.750	3,00 Dok	200.048.200,00	1 Dok	37.424.360	1 Dok	53.400.500	6 Dok	356.767.810	100,00	93,64	13 Dok	924.003.406	108,33	19,24	Dinas Pertanian
																					98,57	**96,83**			**60,72**	**27,87**	
																					Sangat Tinggi	**Sangat Tinggi**			**Rendah**	**Sangat Rendah**	
			C. PROGRAM PENYEDIAAN DAN PENGEMBANGAN PRASARANA PERTANIAN																								
			Pengembangan Prasarana Pertanian																								
			1. Pengelolaan Lahan Pertanian Pangan Berkelanjutan/LP2B, Kawasan Pertanian Pangan Berkelanjutan/KP2B dan Lahan Cadangan Pertanian Pangan Berkelanjutan/ LCP2B	Lahan Pertanian Pangan Berkelanjutan/LP2B, Kawasan Pertanian Pangan Berkelanjutan/KP2B dan Lahan Cadangan Pertanian Pangan Berkelanjutan/LCP2B yang Dikelola (dokumen)	4 Dok	320.000.000	- Dok	-	1 Dok	40.000.000	0,25 Dok	16.820.000	0,25 Dok	2.905.000,00	0,25 Dok	8.075.000	0,25 Dok	12.151.000	1 Dok	39.951.000	100,00	99,88	1 Dok	39.951.000	25,00	12,48	Dinas Pertanian

No.	Sasaran	Kode	Urusan/Bidang Urusan Pemerintahan Daerah dan Program/Kegiatan	Indikator Kinerja Program (outcome)/ Kegiatan (output)	Target RPJMD Kabupaten pada Tahun 2026 (Akhir Periode RPJMD)		Realiasi Capaian Kinerja RPJMD Kabupaten sampai dengan RKPD Kabupaten Tahun Lalu (n-1)		Target Kinerja dan Anggaran RKPD Kabupaten Tahun Berjalan (Tahun n yang dievaluasi)		Realisasi Kinerja Pada Triwulan								Realisasi Capaian Kinerja dan Anggaran RKPD Kabupaten yang dievaluasi		Tingkat Capaian Kinerja dan Realisasi Anggaran RKPD pada tahun 2023 (%)		Realisassi Kinerja dan Anggaran RPJMD Kabupaten s/d tahun 2026 (Akhir Tahun Pelaksanaan RPJMD Tahun 2026)		Tingkat Capaian Kinerja dan Realisasi Anggaran RPJMD s/d tahun 2023 (%)		Unit Perangkat Daerah Penanggung Jawab
											I		II		III		IV									
					K	Rp	K	Rp	K	Rp	K	Rp	K	Rp	K	Rp	K	Rp	K	Rp	K	Rp	K	Rp	K	Rp	
			2. Penyusunan Peta Lahan Pertanian Pangan Berkelanjutan (LP2B)	Peta Lahan Pertanian Pangan Berkelanjutan/LP2B (dokumen)	3 Dok	800.000.000	- Dok	-	1 Dok	300.000.000	- Dok	-	0 Dok	0	0 Dok	-	1 Dok	298368000	1 Dok	298.368.000	100,00	99,46	1 Dok	298.368.000	33,33	37,30	Dinas Pertanian
			3. Koordinasi dan Sinkronisasi Prasarana Pendukung Pertanian Lainnya	Jumlah Koordinasi dan Sinkronisasi Prasarana Pendukung Pertanian Lainnya (laporan)	18 Lap	1.281.379.327	6 Lap	434.537.926	3 Lap	262.302.330	- Lap	43.635.450	1,00 Lap	50.717.780,00	1 Lap	74.512.990	1 Lap	92577450	3 Lap	261.443.670	100,00	99,67	9 Lap	695.981.596	50,00	54,32	Dinas Pertanian
			Pembangunan Prasarana Pertanian																								
			1. Pembangunan, Rehabilitasi dan Pemeliharaan Jaringan Irigasi Usaha Tani	Jumlah Jaringan Irigasi Usaha Tani yang Dibangun, Direhabilitasi , dan Dipelihara (unit)	50 Unit	8.347.030.722	15 Unit	3.189.353.000	1 Unit	195.578.444	- Unit	-	0 Unit	0	- Unit	-	1 Unit	194.500.000	1 Unit	194.500.000	100,00	99,45	16 Unit	3.383.853.000	32,00	40,54	Dinas Pertanian
			2. Pembangunan, Rehabilitasi dan Pemeliharaan Jalan Usaha Tani	Jalan Usaha Tani yang Dibangun, Direhabilitasi dan Dipelihara (unit)	295 Unit	60.431.933.078	107 Unit	22.070.583.650	25 Unit	5.098.024.179	0 Unit	8.130.695	0 Unit	21.735.000,00	14 Unit	2.897.672.212	11,00 Unit	2.148.662.900	25 Unit	5.076.200.807	100,00	99,57	132,001 Unit	27.146.784.457	44,75	44,92	Dinas Pertanian
			3. Pembangunan, Rehabilitasi dan Pemeliharaan DAM Parit	Jumlah DAM Parit yang Dibangun, Direhabilitasi dan Dipelihara (unit)	23 Unit	3.900.000.000	1 Unit	198.811.000	- Unit	-	- Unit	-	0 Unit	0	0 Unit	-	0 Unit	-	- Unit	-	0,00	0,00	1 Unit	198.811.000	4,35	5,10	Dinas Pertanian
			4. Pembangunan, Rehabilitasi dan Pemeliharaan Balai Penyuluh di Kecamatan serta Sarana Pendukungnya	Jumlah Prasarana Pertanian Lainnya yang Dibangun, Direhabilitasi dan Dipelihara (unit)	9 Unit	3.134.796.700	3 Unit	434.796.700	- Unit	-	- Unit	-	0 Unit	0	0 Unit	-	0 Unit	-	- Unit	-	0,00	0,00	3 Unit	434.796.700	33,33	13,87	Dinas Pertanian
			5. Pembangunan, Rehabilitasi dan Pemeliharaan Prasarana Pertanian Lainnya	Jumlah Prasarana Pertanian Lainnya yang Dibangun, Direhabilitasi dan Dipelihara (unit)	2 Unit	350.000.000	- Unit	-	1 Unit	200.000.000	- Unit	-	0 Unit	0	0,7 Unit	140.000.000	0,3 Unit	60.000.000	1 Unit	200.000.000	100,00	100,00	1 Unit	200.000.000	50,00	57,14	Dinas Pertanian
																					100,00	**99,67**			**34,10**	**33,21**	
																					Sangat Tinggi	**Sangat Tinggi**			**Sangat Rendah**	**Sangat Rendah**	
			D. PROGRAM PENGENDALIAN DAN PENANGGULANGAN BENCANA PERTANIAN																								
			Pengendalian dan Penanggulangan Bencana Pertanian Kabupaten/Kota																								
			1. Pengendalian Organisme Pengganggu Tumbuhan (OPT) Tanaman Pangan, Hortikultura dan Perkebunan	Jumlah Luas Serangan Organisme Pengganggu Tumbuhan (OPT) Tanaman Pangan, Hortikultura, dan Perkebunan yang Dikendalikan (hektar)	2.640 Ha	3.613.101.917	880 Ha	475.261.963	440 Ha	159.991.870	- Ha	-	385,00 Ha	140.029.270,00	49 Ha	17.633.400	0 Ha	-	434 Ha	157.662.670	98,64	98,54	1314 Ha	632.924.633	49,77	17,52	Dinas Pertanian
			2. Penanganan Dampak Perubahan Iklim (DPI) Tanaman Pangan, Hortikultura dan Perkebunan	Jumlah Area Terdampak Perubahan Iklim (DPI) Tanaman Pangan, Hortikultura, dan Perkebunan yang Ditangani (hektar)	150 Ha	414.948.650	50 Ha	103.604.645	25 Ha	22.299.850	25,00 Ha	22.256.050	0 Ha	0	0 Ha	-	0 Ha	-	25 Ha	22.256.050	100,00	99,80	75 Ha	125.860.695	50,00	30,33	Dinas Pertanian
			3. Pencegahan, Penanganan Kebakaran Lahan, dan Gangguan Usaha Tanaman Pangan, Hortikultura dan Perkebunan	Jumlah Luasan Pencegahan, Penanganan Kebakaran Lahan, dan Gangguan Usaha Tanaman Pangan, Hortikultura, dan Perkebunan (hektar)	180 Ha	431.305.426	60 Ha	27.420.813	30 Ha	29.999.975	- Ha	-	25,00 Ha	24.909.050,00	5 Ha	4.587.400	0 Ha	-	30 Ha	29.496.450	100,00	98,32	90 Ha	56.917.263	50,00	13,20	Dinas Pertanian
																					99,55	**98,89**			**49,92**	**20,35**	
																					Sangat Tinggi	**Sangat Tinggi**			**Sangat Rendah**	**Sangat Rendah**	
			E. PROGRAM PERIZINAN USAHA PERTANIAN																								
			Penerbitan Izin Usaha Pertanian yang Kegiatan Usahanya dalam Daerah																								
			1. Penilaian kelayakan dan pemberian pertimbangan teknis izin usaha pertanian	Jumlah Penilaian Kelayakan dan Pemberian Pertimbangan Teknis Izin Usaha Pertanian (dokumen)	2 Dok	50.000.000	- Dok	-	- Dok	-	- Dok	-	0 Dok	0	0 Dok	-	0 Dok	-	- Dok	-	0,00	0,00	0 Dok	-	0,00	0,00	Dinas Pertanian
			2. Pembinaan dan Pengawasan Penerapan Izin Usaha Pertanian	Jumlah Izin Usaha Pertanian yang Dibina dan Diawasi (laporan)	6 Lap	250.000.000	1 Lap	49.999.998	- Lap	-	- Lap	-	0 Lap	0	0 Lap	-	0 Lap	-	- Lap	-	0,00	0,00	1 Lap	49.999.998	16,67	20,00	Dinas Pertanian
																					0,00	**0,00**			**8,33**	**10,00**	
																					Sangat Rendah	**Sangat Rendah**			**Sangat Rendah**	**Sangat Rendah**	
			F. PROGRAM PENYULUHAN PERTANIAN																								
			Pelaksanaan Penyuluhan Pertanian																								
			1. Peningkatan Kapasitas Kelembagaan Penyuluhan Pertanian di Kecamatan dan Desa	Jumlah Kelembagaan Penyuluhan Pertanian di Kecamatan dan Desa yang Ditingkatkan Kapasitasnya (unit)	114 Unit	1.596.985.400	38 Unit	564.690.575	19 Unit	278.500.000	4 Unit	59.997.000	2 Unit	28.500.000,00	0 Unit	-	13 Unit	190.000.000	19 Unit	278.497.000	100,00	100,00	57 Unit	843.187.575	50,00	52,80	Dinas Pertanian

No.	Sasaran	Kode	Urusan/Bidang Urusan Pemerintahan Daerah dan Program/Kegiatan	Indikator Kinerja Program (outcome)/ Kegiatan (output)	Target RPJMD Kabupaten pada Tahun 2026 (Akhir Periode RPJMD)		Realiasi Capaian Kinerja RPJMD Kabupaten sampai dengan RKPD Kabupaten Tahun Lalu (n-1)		Target Kinerja dan Anggaran RKPD Kabupaten Tahun Berjalan (Tahun n yang dievaluasi)		Realisasi Kinerja Pada Triwulan								Realisasi Capaian Kinerja dan Anggaran RKPD Kabupaten yang dievaluasi		Tingkat Capaian Kinerja dan Realisasi Anggaran RKPD pada tahun 2023 (%)		Realisasi Kinerja dan Anggaran RPJMD Kabupaten s/d tahun 2026 (Akhir Tahun Pelaksanaan RPJMD Tahun 2026)		Tingkat Capaian Kinerja dan Realisasi Anggaran RPJMD s/d tahun 2023 (%)		Unit Perangkat Daerah Penanggung Jawab
											I		II		III		IV									
					K	Rp	K	Rp	K	Rp	K	Rp	K	Rp	K	Rp	K	Rp	K	Rp	K	Rp	K	Rp	K	Rp	
			2. Pengembangan Kapasitas Kelembagaan Petani di Kecamatan dan Desa	Jumlah Kelembagaan Petani di Kecamatan dan Desa yang Ditingkatkan Kapasitasnya (unit)	1.680 Unit	2.235.035.851	1.202 Unit	261.245.025	2.085 Unit	434.768.330	31 Unit	6.504.750	698,00 Unit	145.478.250,00	1307 Unit	272.518.830	38 Unit	7.864.000	2.074 Unit	432.365.830	99,47	99,45	3276 Unit	693.610.855	195,00	31,03	Dinas Pertanian
			3. Penyediaan dan Pemanfaatan Sarana dan Prasarana Penyuluhan Pertanian	Jumlah Sarana dan Prasarana Penyuluhan Pertanian (unit)	1 Unit	3.490.516.523	2 Unit	1.177.388.800	- Unit	-	- Unit	-	0 Unit	0	0 Unit	-	0 Unit	-	- Unit	-	0,00	0,00	2 Unit	1.177.388.800	200,00	33,73	Dinas Pertanian
			4. Pembentukan dan Penyelenggaraan Sekolah Lapang Kelompok Tani Tingkat Kabupaten/Kota	Jumlah Sekolah Lapang Kelompok Tani yang Terbentuk dan Beroperasi (unit)	78 Unit	1.524.455.800	32 Unit	642.387.506	11 Unit	265.000.000	3 Unit	65.000.000	6 Unit	136.966.000,00	2 Unit	55.528.000	0 Unit	7.246.000	11 Unit	264.740.000	100,00	99,90	43 Unit	907.127.506	55,13	59,51	Dinas Pertanian
																					99,82	**99,78**			**125,03**	**44,27**	
																					Sangat Tinggi	**Sangat Tinggi**			**Sangat Tinggi**	**Sangat Rendah**	
																				21.885.559.893							
																					99,45	**98,50**			**54,18**	**30,14**	
																					Sangat Tinggi	**Sangat Tinggi**			**Rendah**	**Sangat Rendah**	
			DINAS PETERNAKAN DAN KESEHATAN HEWAN																								
			PROGRAM PENUNJANG URUSAN PEMERINTAHAN DAERAH	**Tertib Administrasi Layanan Pemerintahan**																							
			Perencanaan dan Evaluasi Kerja Perangkat Daerah	**Tersedianya Dokumen Laporan Peternakan**	**14 Dokum**	**301.861.231**																					
			1 Penyusunan Dokumen Perencanaan Perangkat Daerah	Jumlah Dokumen Perencanaan Perangkat Daerah	18 Dokum	184.560.452	6 Dokum	60.375.955	3 dokum	10.005.275			dok		3 dok	10.004.475			3 Dokum	10.004.475	100,00	99,99	9 Dokum	70.380.430	0,00	0,00	Dinas Peternakan dan Keswan
			2 Penyusunan Laporan Capaian Kinerja dan Ikhtisar Realisasi Kinerja SKPD	Jumlah Laporan Capaian Kinerja dan Ikhtisar realisasi Kinerja SKPD dan Laporan Hasil Koordinasi Penyusunan Laporan Capaian Kinerja dan Ikhtisar Realisasi Kinerja SKPD	12 Laporan	117.300.779	4 Laporan	29.594.930	1 dokum	20.122.595			dok		1 Dok	3.098.000	1 dok	16.971.595	2 Laporan	20.069.595	200,00	99,74	6 Laporan	49.664.525	0,00	0,00	Dinas Peternakan dan Keswan
			Administrasi Keuangan Perangkat Daerah	**Tersedianya Administrasi Keuangan Peternakan**	**100 %**	**21.649.067.388**																					
			1 Penyediaan Gaji dan Tunjangan ASN	Jumlah Orang yang Menerima Gaji	666 Org/Bu	21.378.378.725	555 Org/Bu	7.065.326.192	111 Org/bl	3.858.568.512	111 Org/bl	701.451.973	111 Org/bl	1.280.506.868	111 Org/bl	559.681.555	111 Org/Bl	1.145.366.180	111 Org/Bl	3.687.006.576	100,00	95,55	666,00 Org/B	10.752.332.768	100,00	50,30	Dinas Peternakan dan Keswan
			2 Penyediaan Administrasi Pelaksanaan Tugas ASN	Jumlah Dokumen Hasil Penyediaan Administrasi Pelaksanaan Tugas ASN	6 Dokum	184.560.452	0 Dokum	-											- Dokum	-	0,00	0,00	- Dokum	-	0,00	0,00	Dinas Peternakan dan Keswan
			3 Koordinasi dan Penyusunan Laporan Keuangan Bulanan/Triwulanan/Semesteran SKPD	Jumlah Laporan Keuangan Bulanan/ Triwulanan/Semesteran SKPD dan Laporan Koordinasi Penyusunan Laporan Keuangan Bulanan/Triwulanan/Semesteran SKPD	84 Laporan	86.128.211	0 Laporan	-											- Laporan	-	0,00	0,00	- Laporan	-	0,00	0,00	Dinas Peternakan dan Keswan
			Administrasi Barang Milik Daerah pada Perangkat Daerah	**Tersedianya Administrasi Barang**	**100 %**	**138.860.211**																					
			1 Pembinaan, Pengawasan, dan Pengendalian Barang Milik Daerah pada SKPD	Jumlah Laporan Hasil Pembinaan, Pengawasan, dan Pengendalian Barang Milik Daerah pada SKPD	6 Laporan	138.860.211	0 Laporan	-											- Laporan	-	0,00	0,00	- Laporan	-	0,00	0,00	Dinas Peternakan dan Keswan
			Administrasi Pendapatan Daerah Kewenangan Perangkat Daerah	**Terlaksananya Retribusi Peternakan**	**100 %**	**204.040.200**																					
			1 Penyuluhan dan Penyebarluasan Kebijakan Retribusi Daerah	Jumlah Laporan Hasil Penyuluhan dan Penyebarluasan Kebijakan Retribusi Daerah	5 Laporan	204.040.200	0 Laporan	-											- Laporan	-	0,00	0,00	- Laporan	-	0,00	0,00	Dinas Peternakan dan Keswan
			Administrasi Kepegawaian Perangkat Daerah	**Terpenuhinya Administari Kepegawaian**																							

No.	Sasaran	Kode	Urusan/Bidang Urusan Pemerintahan Daerah dan Program/Kegiatan	Indikator Kinerja Program (outcome)/ Kegiatan (output)	Target RPJMD Kabupaten pada Tahun 2026 (Akhir Periode RPJMD)		Realiasi Capaian Kinerja RPJMD Kabupaten sampai dengan RKPD Kabupaten Tahun Lalu (n-1)		Target Kinerja dan Anggaran RKPD Kabupaten Tahun Berjalan (Tahun n yang dievaluasi)		Realisasi Kinerja Pada Triwulan								Realisasi Capaian Kinerja dan Anggaran RKPD Kabupaten yang dievaluasi		Tingkat Capaian Kinerja dan Realisasi Anggaran RKPD pada tahun 2023 (%)		Realisassi Kinerja dan Anggaran RPJMD Kabupaten s/d tahun 2026 (Akhir Tahun Pelaksanaan RPJMD Tahun 2026)		Tingkat Capaian Kinerja dan Realisasi Anggaran RPJMD s/d tahun 2023 (%)		Unit Perangkat Daerah Penanggung Jawab
											I		II		III		IV									
					K	Rp	K	Rp	K	Rp	K	Rp	K	Rp	K	Rp	K	Rp	K	Rp	K	Rp	K	Rp	K	Rp	
			1 Pengadaan Pakaian Dinas Beserta Atribut Kelengkapannya	Jumlah Paket Pakaian Dinas Beserta Atribut Kelengkapan	5 Paket	191.287.688	0 Paket	-	1 Paket	25.900.000					1 Paket	24.325.000			1 Paket	24.325.000	100,00	93,92	1 Paket	24.325.000	20,00	12,72	Dinas Peternakan dan Keswan
			2 Pendidikan dan Pelatihan Pegawai Berdasarkan Tugas dan Fungsi	Jumlah Pegawai Berdasarkan Tugas dan Fungsi yang Mengikuti Pendidikan dan Pelatihan	5 Orang	178.535.175	- Orang	-											- Orang	-	0,00	0,00	- Orang	-	0,00	0,00	Dinas Peternakan dan Keswan
			3 Bimbingan Teknis Implementasi Peraturan Perundang-Undangan	Jumlah Orang yang Mengikuti Bimbingan Teknis Implementasi Peraturan Perundang-Undangan	15 Orang	153.030.150	- Orang	-											- Orang	-	0,00	0,00	- Orang	-	0,00	0,00	Dinas Peternakan dan Keswan
			Administrasi Umum Perangkat Daerah	**Tersedianya Kebutuhan Kelengkapan Adminstrasi Peternakan**	**100 %**	**2.092.526.090**																					
			1 Penyediaan Komponen Instalasi Listrik/Penerangan Bangunan Kantor	Jumlah Paket Komponen Instalasi Listrik/Penerangan Bangunan Kantor yang Disediakan	6 Paket	175.542.545	2 Paket	44.180.122				-	bln						- Paket	-	0,00	0,00	2 Paket	44.180.122	33,33	25,17	Dinas Peternakan dan Keswan
			2 Penyediaan Peralatan dan Perlengkapan Kantor	Jumlah Peralatan dan Perlengkapan Kantor yang Disediakan	6 Paket	266.557.154	2 Paket	89.325.580	1 Paket	41.115.450	0,25 Paket	10.166.400	0,25 Paket	10.178.400	0,25 Paket	1.982.250	0 paket	17.934.300	1 Paket	40.261.350	100,00	97,92	3 Paket	129.586.930	50,00	48,62	Dinas Peternakan dan Keswan
			3 Penyediaan Peralatan Rumah Tangga	Jumlah Peralatan Rumah Tangga yang Disediakan	6 Paket	156.257.073	2 Paket	40.597.050	1 Paket	11.704.625	Paket	-	Paket		0,5 Paket	5.827.600	1 paket	5.867.000	1 Paket	11.694.600	100,00	99,91	3 Paket	52.291.650	50,00	33,47	Dinas Peternakan dan Keswan
			4 Penyediaan Bahan Logistik Kantor	Jumlah Bahan Logistik Kantor yang Disediakan	6 Paket	230.688.876	2 Paket	65.768.100	1 Paket	21.957.500	0,25 Paket	5.032.500	Paket		0,25 Paket	4.675.000	1 paket	12.250.000	1 Paket	21.957.500	100,00	100,00	3 Paket	87.725.600	50,00	38,03	Dinas Peternakan dan Keswan
			5 Penyediaan Barang Cetakan dan Pengadaan	Jumlah Barang Cetakan dan Penggandaan yang Disediakan	6 Paket	247.627.145	2 Paket	67.500.080	1 Paket	33.955.900	0,5 Paket	13.425.000	Paket		0,25 Paket	7.924.200	0 paket	12.595.000	1 Paket	33.944.200	100,00	99,97	3 Paket	101.444.280	50,00	40,97	Dinas Peternakan dan Keswan
			6 Penyediaan Bahan Bacaan dan Peraturan Perundang-Undangan	Jumlah Bahan Bacaan dan Peraturan Perundang-undangan yang Disediakan	6 Paket	93.769.285	2 Paket	29.592.000	1 Dokun	14.640.000	0,25 Paket	3.660.000	Paket		0,25 Paket	3.666.000	1 paket	7.310.000	1 Paket	14.636.000	100,00	99,97	3 Paket	44.228.000	50,00	47,17	Dinas Peternakan dan Keswan
			7 Penyediaan Bahan/Material	Jumlah Bahan/Material yang Disediakan	6 Paket	307.559.227	1 Paket	-	Paket			-							- Paket	-	0,00	0,00	1 Paket	-	16,67	0,00	Dinas Peternakan dan Keswan
			8 Penyelenggaraan Rapat Koordinasi dan Konsultasi SKPD	Jumlah Laporan Penyelenggaraan Rapat Koordinasi dan Konsultasi SKPD	111 Laporar	614.524.784	2 Lapora	273.691.476	1 Paket	165.000.000	0,25 Lapora	44.897.752	Lap		0,25 Lap	28.092.180	1 paket	91.991.286	1 Laporar	164.981.218	100,00	99,99	3 Lapor	438.672.694	2,70	71,38	Dinas Peternakan dan Keswan
			Pengadaan Barang Milik Daerah Penunjang Urusan Pemerintah Daerah	**Tersedianya Barang Milik Daerah**	**72 Bulan**	**4.081.334.125**																					
			1 Pengadaan Kendaraan Dinas Operasional atau Lapangan	Jumlah Kendaraan Dinas Operasional atau Lapangan yang Diadakan	21 unit	1.209.060.150	0 unit	-											- unit	-	0,00	0,00	- unit	-	0,00	0,00	Dinas Peternakan dan Keswan
			2 Pengadaan Mebel	Jumlah Paket Mebel yang Diadakan	120 mebel	782.985.413	20 mebel	126.252.500											- mebel	-	0,00	0,00	20 mebel	126.252.500	0,00	0,00	Dinas Peternaka
			3 Pengadaan Peralatan dan Mesin Lainnya	Jumlah Unit Peralatan dan Mesin Lainnya yang Diadakan	30 unit	539.288.562	6 unit	204.031.500											- unit	-	0,00	0,00	6 unit	204.031.500	20,00	37,83	Dinas Peternakan dan
			4 Pengadaan Sarana dan Prasarana Gedung Kantor atau Bangunan Lainnya	Jumlah Unit Sarana dan Prasarana Gedung Kantor atau Bangunan Lainnya yang Diadakan	5 unit	850.000.000	0 unit	-											- unit	-	0,00	0,00	- unit	-	0,00	0,00	Dinas Peternakan dan Keswan
			5 Pengadaan Sarana dan Prasarana Pendukung Gedung Kantor atau Bangunan Lainnya	Jumlah Unit Sarana dan Prasarana Pendukung Gedung Kantor atau Bangunan Lainnya yang Diadakan	5 unit	700.000.000	0 unit	-											- unit	-	0,00	0,00	- unit	-	0,00	0,00	Dinas Peternakan dan Keswan
			Penyediaan Jasa Penunjang Urusan Pemerintahan Daerah	**Tersedianya Jasa Penunjang Urusan Kegiatan administrasi**	**100 %**	**1.713.894.213**																					
			1 Penyediaan Jasa Surat Menyurat	Jumlah Laporan Penyediaan Jasa Surat Menyurat	12 Laporar	14.887.876	2 Lapora	2.420.000	0 Lap	-	0 Lap	-	Lap						- Laporar	-	0,00	0,00	2 Lapor	2.420.000	16,67	16,25	Dinas Peternakan dan

No.	Sasaran	Kode	Urusan/Bidang Urusan Pemerintahan Daerah dan Program/Kegiatan	Indikator Kinerja Program (outcome)/ Kegiatan (output)	Target RPJMD Kabupaten pada Tahun 2026 (Akhir Periode RPJMD)		Realiasi Capaian Kinerja RPJMD Kabupaten sampai dengan RKPD Kabupaten Tahun Lalu (n-1)		Target Kinerja dan Anggaran RKPD Kabupaten Tahun Berjalan (Tahun n yang dievaluasi)		Realisasi Kinerja Pada Triwulan								Realisasi Capaian Kinerja dan Anggaran RKPD Kabupaten yang dievaluasi		Tingkat Capaian Kinerja dan Realisasi Anggaran RKPD pada tahun 2023 (%)		Realisassi Kinerja dan Anggaran RPJMD Kabupaten s/d tahun 2026 (Akhir Tahun Pelaksanaan RPJMD Tahun 2026)		Tingkat Capaian Kinerja dan Realisasi Anggaran RPJMD s/d tahun 2023 (%)		Unit Perangkat Daerah Penanggung Jawab
											I		II		III		IV									
					K	Rp	K	Rp	K	Rp	K	Rp	K	Rp	K	Rp	K	Rp	K	Rp	K	Rp	K	Rp	K	Rp	
			2 Penyediaan Jasa Komunikasi, Sumber Daya Air dan Listrik	Jumlah Laporan Penyediaan Jasa Komunikasi, Sumber Daya Air dan Listrik yang Disediakan	6 Laporan	535.967.889	2 Laporan	132.965.916	1 Lap	80.025.769	0,25 Lap	12.974.248	Lap		0 bln	26.878.556	1 Lap	27.176.699	1 Laporan	67.029.503	100,00	83,76	3 Laporan	199.995.419	50,00	37,31	Dinas Peternakan dan Keswan
			3 Penyediaan Jasa Pelayanan Umum Kantor	Jumlah Laporan Penyediaan Jasa Pelayanan Umum Kantor yang Disediakan	6 Laporan	1.163.038.447	2 Laporan	383.910.000	1 Lap	242.790.000	0,25 Lap	46.890.000	Lap		0 bln	76.790.000	1 Lap	119.110.000	1 Laporan	242.790.000	100,00	100,00	3 Laporan	626.700.000	0,00	0,00	Dinas Peternakan dan Keswan
			Pemeliharaan Barang Milik Daerah Penunjang Urusan Pemerintahan Daerah	**Terjaganya Barang Milik Daerah**																							
			1 Penyediaan Jasa Pemeliharaan, Biaya Pemeliharaan, Pajak, Perizinan Kendaraan Dinas Operasional atau Lapangan	Jumlah Kendaraan Dinas Operasional atau lapangan yang Dipelihara dan Dibayarkan Pajak dan Perizinannya	12 bln	962.458.640	41 bln	310.703.030	29 Unit	184.922.204	Unit	29.100.000	Unit		Unit	39.219.425	29 Unit	107.705.690	29 bln	176.025.115	100,00	95,19	70 bln	486.728.145	583,33	50,57	Dinas Peternakan dan Keswan
			2 Pemeliharaan Peralatan dan Mesin Lainnya	Jumlah Peralatan dan Mesin Lainnya yang Dipelihara	12 bln	123.040.301	12 bln	16.960.000	12 bln	15.510.000	3 bln		bln			7.700.000	9 Bln	7.700.000	12 bln	15.400.000	100,00	99,29	24 bln	32.360.000	0,00	0,00	Dinas Peternakan dan
			3 Pemeliharaan /Rehabilitasi Gedung Kantor dan Bangunan Lainnya	Jumlah unit Gedung Kantor dan Bangunan Lainnya yang	12 bln	278.778.562	13 bln	114.516.000	12 bln	36.960.000	12 bln	36.918.000	bln				bln		12 bln	36.918.000	100,00	99,89	25 bln	151.434.000	208,33	54,32	Dinas Peternakan dan
			4 Pemeliharaan/Rehabilitasi Sarana dan Prasarana Gedung Kantor dan Bangunan Lainnya	Jumlah unit Sarana dan Prasarana Gedung Kantor atau Bangunan Lainnya yang Dipelihara/ Direhabilitasi	1 unit	119.964.294	1 unit	19.495.000					bln					- unit	-	0,00	0,00	1 unit	19.495.000	100,00	16,25	Dinas Peternakan dan Keswan
			5 Pemeliharaan/Rehabilitasi Sarana dan Prasarana Pendukung Gedung Kantor atau Bangunan Lainnya	Jumlah unit Sarana dan Prasarana Pendukung Gedung Kantor atau Bangunan Lainnya yang Dipelihara/ Direhabilitasi	1 unit	905.341.804	0 unit	-										- unit	-	0,00	0,00	- unit	-	0,00	0,00	Dinas Peternakan dan Keswan
																				100,00	**91,57**			**45,19**	**18,72**	
																				Sangat Tinggi	**Sangat Tinggi**			**Sangat Rendah**	**Sangat Rendah**	
			PROGRAM PENYEDIAAN DAN PENGEMBANGAN SARANA PERTA	**Persentase produksi daging, telur, dan populasi ternak**	**1 %**																					
			Pengawasan Penggunaan Sarana Pertanian	**Terkendalinya penggunaan Sarana Peternakan**	**600 orang**	**1.243.169.143**																					
			1 Pengawasan Penggunaan Sarana Pendukung Pertanian sesuai dengan Komoditas, Teknologi dan Spesifik Lokasi	Jumlah Pengawasan Penggunaan Sarana Pendukung Pertanian Sesuai dengan	5 Laporan	229.545.225	0 Laporan	-			Laporan								- Laporan	-	0,00	0,00	- Laporan	-	0,00	0,00	Dinas Peternakan dan Keswan
			2 Pendampingan Penggunaan Sarana Pendukung Pertanian	Jumlah Pendampingan Penggunaan Sarana Pendukung Pertanian	6 Laporan	1.013.623.918	2 Laporan	236.448.372	1 Lap	45.001.000	1 Laporan	44.806.700	Laporan						1 Laporan	44.806.700	100,00	99,57	3 Laporan	281.255.072	50,00	27,75	Dinas Peternakan dan
			Pengelolaan Sumber Daya Genetik (SDG) Hewan, tumbuhan dan mikroorganisme kewenangan kabupaten/kota	**Tersedianya Sumber Daya Genetik (SDG) Hewan**	**13 kegiatan**	**2.439.289.400**																					
			1 Peningkatan Kualitas SDG Hewan/ Tanaman	Jumlah Pelaksanaan Peningkatan Kualitas SDG Hewan/Tanaman	6 Dokumen	1.824.160.400	0 Dokumen	-											- Dokumen	-	0,00	0,00	- Dokumen	-	0,00	0,00	Dinas Peternakan dan
			2 Pemanfaatan SDG Hewan/ Tanaman	Jumlah Pemanfaatan SDG Hewan/Tanaman	4 Dokumen	615.129.000	0 Dokumen	-	1 Dokumen	74.988.900							1 Dokumen	74.919.000	1 Dokumen	74.919.000	100,00	99,91	1 Dokumen	74.919.000	25,00	12,18	Dinas Peternaka
			Peningkatan Mutu dan Peredaran Benih/Bibit Ternak dan Tanaman Pakan Ternak Serta Pakan Dalam Daerah Kabupaten/Kota	**Meningkatnya mutu dan peredaran benih/bibit ternak dan tanaman pakan ternak**	**25 Kecamatan**	**993.124.420**																					
			1 Pengawasan Mutu Benih/Bibit Ternak, Bahan Pakan/Pakan/Tanaman Skala Kecil	Jumlah Pengawasan Mutu Benih/Bibit Ternak, Bahan Pakan/Pakan/Tanaman Skala Kecil	6 Laporan	496.562.210	2 Laporan	98.865.950	1 Lap	100.005.000	0,75 Lap	96.247.000	Lap		0,3 Lap	3.425.000			1 Laporan	99.672.000	100,00	99,67	3 Laporan	198.537.950	0,00	0,00	Dinas Peternakan dan Keswan
			2 Pengawasan Peredaran Bahan Pakan/Pakan, Benih/Bibit Hijauan Pakan Ternak	Jumlah Pengawasan Bahan Pakan/Pakan, Benih/Bibit Hijauan Pakan Ternak yang Beredar	6 Laporan	496.562.210	1 Laporan	49.662.500											- Laporan	-	0,00	0,00	1 Laporan	49.662.500	0,00	0,00	Dinas Peternakan dan Keswan
			Pengawasan Obat Hewan di Tingkat Pengecer	**Terkendalinya peredaran obat hewan**	**25 Kecamatan**	**462.625.626**																					

No.	Sasaran	Kode	Urusan/Bidang Urusan Pemerintahan Daerah dan Program/Kegiatan	Indikator Kinerja Program (outcome)/ Kegiatan (output)	Target RPJMD Kabupaten pada Tahun 2026 (Akhir Periode RPJMD)		Realisasi Capaian Kinerja RPJMD Kabupaten sampai dengan RKPD Kabupaten Tahun Lalu (n-1)		Target Kinerja dan Anggaran RKPD Kabupaten Tahun Berjalan (Tahun n yang dievaluasi)		Realisasi Kinerja Pada Triwulan								Realisasi Capaian Kinerja dan Anggaran RKPD Kabupaten yang dievaluasi		Tingkat Capaian Kinerja dan Realisasi Anggaran RKPD pada tahun 2023 (%)		Realisasi Kinerja dan Anggaran RPJMD Kabupaten s/d tahun 2026 (Akhir Tahun Pelaksanaan RPJMD Tahun 2026)		Tingkat Capaian Kinerja dan Realisasi Anggaran RPJMD s/d tahun 2023 (%)		Unit Perangkat Daerah Penanggung Jawab
											I		II		III		IV									
					K	Rp	K	Rp	K	Rp	K	Rp	K	Rp	K	Rp	K	Rp	K	Rp	K	Rp	K	Rp	K	Rp	
			1 Pemeriksaan mutu, khasiat dan keamanan peredaran obat hewan	Terawasinya peredaran obat hewan yang kadaluarsa	5 Laporan	462.625.626	0 Laporan	-											- Laporan	-	0,00	0,00	- Laporan	-	0,00	0,00	Dinas Peternakan dan K...
			Pengendalian dan Pengawasan Penyediaan dan Peredaran Benih/Bibit Ternak, dan Hijauan Pakan Ternak dalam Daerah Kabupaten/Kota	**Terkendalinya pengawasan penyediaan dan peredaran benih/bibit ternak dan hijauan pakan ternak dalam daerah Kabupaten/Kota**	**78 %**	**953.581.892**																				
			1 Penjaminan Peredaran Benih/Bibit Ternak	Jumlah Benih/Bibit Ternak yang Beredar	250 ekor	275.352.256	0 ekor	-											- ekor	-	0,00	0,00	- ekor	-	0,00	0,00	Dinas Peternakan dan Keswan
			2 Pengawasan Peredaran dan Sertifikasi Benih/Bibit Ternak	Jumlah Benih/Bibit Ternak yang Beredar dan Bersertifikat	150 ekor	275.352.256	0 ekor	-											- ekor	-	0,00	0,00	- ekor	-	0,00	0,00	Dinas Peternakan dan Keswan
			3 Penjaminan Peredaran HPT, Bahan Pakan/Pakan	Jumlah HPT, Bahan Pakan/Pakan yang Beredar	150 ton	224.342.205	0 ton	-											- ton	-	0,00	0,00	- ton	-	0,00	0,00	Dinas Peternakan dan Keswan
			4 Pengawasan Produksi Benih/Bibit Ternak dan HPT, Bahan Pakan/Pakan	Jumlah Pengawasan Produksi Benih/Bibit Ternak dan HPT, Bahan Pakan/Pakan	5 laporan	178.535.175	0 laporan	-											- laporan	-	0,00	0,00	- laporan	-	0,00	0,00	Dinas Peternakan dan Keswan
			Penyediaan Benih/Bibit Ternak dan Hijauan Pakan Ternak yang Sumbernya Dalam 1 (Satu) Daerah Kabupaten/Kota Lain	**Tersedianya Bibit Ternak**	**6 paket**	**7.261.196.281**	0 paket	-											- paket	-	0,00	0,00	- paket	-	0,00	0,00	Dinas Peternakan dan Keswan
			1 Pengadaan Benih/Bibit Ternak yang Sumbernya dari	Jumlah Benih/Bibit Ternak yang Sumbernya dari Daerah Kabupaten/Kota Lain	425 ekor	7.089.082.246	1 ekor	82.671.000											- ekor	-	0,00	0,00	1 ekor	82.671.000	0,24	1,17	Dinas Peternakan dan Keswan
			2 Pengadaan Hijauan Pakan Ternak yang Sumbernya dari Daerah Kabupaten/Kota Lain	Jumlah Hijauan Pakan Ternak yang Sumbernya dari Daerah Kabupaten/Kota Lain	15 ton	172.114.035	0 ton	-											- ton	-	0,00	0,00	- ton	-	0,00	0,00	Dinas Peternakan dan Keswan
																					100,00	**99,71**			**5,79**	**3,16**	
																					Sangat Tinggi	**Sangat Tinggi**			**Sangat Rendah**	**Sangat Rendah**	
			PROGRAM PENYEDIAAN DAN PENGEMBANGAN PRASARANA PERTANIAN	**Presentase Prasarana pertanian dengan kondisi baik (JUT, embung, RPH, dll)**																							
			Pengembangan Prasarana Pertanian	**Tersedianya Prasarana Peternakan**	**5 Laporan**	**211.354.500**																					
			1 Koordinasi dan Sinkronisasi Prasarana Pendukung Pertanian Lainnya	Jumlah Koordinasi dan Sinkronisasi Prasarana Pendukung Pertanian Lainnya	5 Laporan	211.354.500	12 Laporan	197.800.000											- Laporan	-	0,00	0,00	12 Laporan	197.800.000	240,00	93,59	Dinas Peternakan dan Keswan
			Pembangunan Prasarana Pertanian	**Tersedianya Prasarana Peternakan**	**22 unit**	**2.182.150.524**																					
			1 Pembangunan Rehabilitasi dan Pemeliharaan Rumah Potong Hewan	Jumlah Rumah Potong Hewan yang Dibangun, Direhabilitasi dan Dipelihara	6 unit	1.147.796.990	1 unit	199.412.000											- unit	-	0,00	0,00	1 unit	199.412.000	16,67	17,37	Dinas Peternakan dan Keswan
			2 Pembangunan, Rehabilitasi dan Pemeliharaan Prasarana Pertanian Lainnya	Jumlah Prasarana Pertanian Lainnya yang Dibangun, Direhabilitasi dan Dipelihara	16 unit	1.034.353.534	0 unit	-											- unit	-	0,00	0,00	- unit	-	0,00	0,00	Dinas Peternakan dan Keswan
			Pengelolaan Wilayah Sumber Bibit Ternak dan Rumpun/Galur Ternak dalam Daerah Kabupaten/Kota	**Tersedianya Wilayah Sumber Bibit Ternak dan Rumpun/Galur Ternak**	**12 Kelom**	**1.382.991.200**																					
			1 Pelestarian dan Pemanfaatan Wilayah Sumber Bibit	Jumlah Wilayah Sumber Bibit Ternak dan Rumpun/Galur Ternak yang Dilestarikan dan Dimanfaatkan	6 Laporan	1.134.971.150	1 Laporan	67.178.495	1 Laporan	100.001.750					0,5 Laporan	56.963.000	0,5 Laporan	42.615.300	1 Laporan	99.578.300	100,00	99,58	2 Laporan	166.756.795	33,33	14,69	Dinas Peternakan dan Keswan
			2 Pengawasan wilayah Sumber Bibit Ternak dan Rump	Jumlah Pengawasan Wilayah Sumber Bibit Ternak dan Rumpun/Galur Ternak	5 Laporan	248.020.050	0 Laporan	-											- Laporan	-	0,00	0,00	- Laporan	-	0,00	0,00	Dinas Peternakan dan Keswan
																					100,00	**99,58**			**58,00**	**25,13**	

No.	Sasaran	Kode	Urusan/Bidang Urusan Pemerintahan Daerah dan Program/Kegiatan	Indikator Kinerja Program (outcome)/ Kegiatan (output)	Target RPJMD Kabupaten pada Tahun 2026 (Akhir Periode RPJMD)		Realisasi Capaian Kinerja RPJMD Kabupaten sampai dengan RKPD Kabupaten Tahun Lalu (n-1)		Target Kinerja dan Anggaran RKPD Kabupaten Tahun Berjalan (Tahun n yang dievaluasi)		Realisasi Kinerja Pada Triwulan								Realisasi Capaian Kinerja dan Anggaran RKPD Kabupaten yang dievaluasi		Tingkat Capaian Kinerja dan Realisasi Anggaran RKPD pada tahun 2023 (%)		Realisassi Kinerja dan Anggaran RPJMD Kabupaten s/d tahun 2026 (Akhir Tahun Pelaksanaan RPJMD Tahun 2026)		Tingkat Capaian Kinerja dan Realisasi Anggaran RPJMD s/d tahun 2023 (%)		Unit Perangkat Daerah Penanggung Jawab
											I		II		III		IV									
					K	Rp	K	Rp	K	Rp	K	Rp	K	Rp	K	Rp	K	Rp	K	Rp	K	Rp	K	Rp	K	Rp	
			PROGRAM PENGENDALIAN KESEHATAN HEWAN DAN KESEHATAN MASYARAKAT VETERINER	**Cakupan pencegahan dan penanggulangan penyakit ternak**																	**Sangat Tinggi**	**Sangat Tinggi**			**Rendah**	**Sangat Rendah**	
			Penjaminan Kesehehatan Hewan, Penutupan dan Pembukaan Daerah Wabah Penyakit Hewan Menular Dalam Daerah Kabupaten/Kota	**Terkendalinya Penyakit Hewan Menular**	**18 Kegiata**	**1.857.835.547**																				
			1 Pengendalian dan Penanggulangan Penyakit Hewan dan Zoonosis	Jumlah Wilayah Pengendalian dan Penanggulangan Penyakit Hewan dan Zoonosis	6 Laporan	530.166.434	2 Laporan	107.284.000	1 Lap	49.999.958	0,75 Lap	45.384.085	Lap		0,25 Lap	1.799.998	0 Lap	400.000	1 Laporan	47.584.083	100,00	95,17	3 Laporan	154.868.083	50,00	29,21	Dinas Peternakan dan Keswan
			2 Pembebasan Penyakit Hewan Menular dalam 1 (Satu) Daerah Kabupaten/Kota	Jumlah Wilayah yang Mengalami Penurunan Kasus Penyakit Hewan Menular Lintas Daerah Kabupaten/Kota dalam 1 (Satu) Daerah	6 Laporan	521.681.573	2 Laporan	94.440.914	1 Lap	43.823.364	0,75 Lap	39.718.364	Lap		0,25 Lap	4.047.000			1 Laporan	43.765.364	100,00	99,87	3 Laporan	138.206.278	50,00	26,49	Dinas Peternakan dan Keswan
			3 Penanggulangan Daerah Terdampak Wabah Penyakit Hewan Menular	Jumlah Daerah Terdampak Wabah yang Terkendali	6 Laporan	805.987.541	2 Laporan	309.118.525	1 Lap	144.228.893	0,25 Lap	4.876.200	Lap		0,75 Lap	138.372.025			1 Laporan	143.248.225	100,00	99,32	3 Laporan	452.366.750	50,00	56,13	Dinas Peternakan dan Keswan
			Pengawasan Pemasukan dan Pengeluaran Hewan dan Produk Hewan Daerah Kabupaten/Kota	**Terlaksananya pengawasan atas penerapan persyaratan teknis untuk pemasukan dan/atau pengeluaran hewan dan produk hewan**	**6 Kegiata**	**704.447.432**	0 **Kegiat**	-													0,00	0,00	- Kegia	-	0,00	0,00	Dinas Peternakan dan Keswan
			1 Penilaian Risiko Penyakit Hewan dan Keamanan Produk Hewan	Jumlah Penilaian Risiko Penyakit Hewan dan Keamanan Produk Hewan	75 Kelomp	184.560.452	0 Kelom	-			Keg								0 Keg	-	0,00	0,00	- Kelom	-	0,00	0,00	Dinas Peternakan dan Keswan
			2 Pengawasan atas Penerapan Persyaratan Teknis untuk Pemasukan dan/atau Pengeluaran Hewan dan Produk Hewan	Jumlah Pengawasan atas Penerapan Persyaratan Teknis untuk Pemasukan dan/atau Pengeluaran Hewan dan Produk Hewan	6 Kegiata	297.168.935	2 Kegiat	94.003.540	1 Laporan	35.081.761	0,25 Laporan	6.750.000	Laporan		0,25 Laporan	12.115.430	0,5 Laporan	12.737.500	1 Keg	31.602.930	100,00	90,08	3 Kegia	125.606.470	50,00	42,27	Dinas Peternakan dan Keswan
			3 Pemeriksaan Kesehatan Hewan dan Produk Hewan di Perbatasan Lintas Daerah Kabupaten/Kota	Jumlah Pemeriksaan Kesehatan Hewan dan Produk Hewan di Perbatasan Lintas Daerah Kabupaten/Kota	5 Laporan	222.718.045	0 Laporan	-			Keg								0 Keg	-	0,00	0,00	- Lapor	-	0,00	0,00	Dinas Peternakan dan Keswan
			Pengelolaan Pelayanan Jasa Laboratorium dan Jasa Medik Veteriner dalam Daerah Kabupaten/Kota	**Tersedianya Pelayanan Jasa Medik Veteriner**	**126 Orang**	**1.950.455.215**	0 **Orang**	-													0,00	0,00	- Orang	-	0,00	0,00	Dinas Peternakan dan
			1 Penyediaan Pelayanan Jasa Laboratrium	Jumlah Pelayanan Jasa Laboratorium	5 Laporan	229.545.225	0 Laporan	-			Lap								0 Laporan	-	0,00	0,00	- Lapor	-	0,00	0,00	Dinas Peternakan dan Keswan
			1 Penyediaan Pelayanan Jasa Medik Veteriner	Jumlah Pelayanan Jasa Medik Veteriner	6 Laporan	1.720.909.990	2 Laporan	712.487.150	1 Laporan	793.725.000	0,25 Lap	79.500.000	Lap		0,5 Lap	454.580.684	0,25 Lap	246.232.000	1 Laporan	780.312.684	100,00	98,31	3 Lapor	1.492.799.834	50,00	86,74	Dinas Peternaka
			Penerapan dan Pengawasan Persyaratan Teknis Kesehatan Masyarakat Veteriner	**Tersedianya data pelaku usaha,**	**72 Bulan**	**739.641.666**	0 **Bulan**	-													0,00	0,00	- Bulan	-	0,00	0,00	Dinas Peternaka
			1 Pendampingan Unit Usaha Hewan dan Produk Hewa	Jumlah Pendampingan Unit Usaha Hewan dan Produk Hewan	5 Laporan	154.040.200	0 Laporan	-	1,00 Laporan	90.070.000					0,25 Lap	11.750.000	0,75 Lap	76.455.300	1 Laporan	88.205.300	100,00	97,93	1 Lapor	88.205.300	20,00	57,26	Dinas Peternakan dan
			2 Pengawasan peredaran hewan dan produk hewan	Jumlah Pengawasan Peredaran Hewan dan Produk Hewan	5 Laporan	154.040.200	0 Laporan	-	1,00 Laporan	77.225.000					0,25 Lap	15.522.075	0,75 Lap	61.376.900	1 Laporan	76.898.975	100,00	99,58	1 Lapor	76.898.975	20,00	49,92	Dinas Peternakan dan Keswan
			3 Penetapan Pemenuhan Persyaratan Teknis	Pemenuhan Persyaratan Teknis yang Ditetapkan	5 Laporan	202.016.040	1 Laporan	74.669.274											0 Laporan	-	0,00	0,00	1 Lapor	74.669.274	20,00	36,96	Dinas Peternakan dan Keswan
			4 Pengujian Laboratorium Kesehatan Masyarakat Vete	Jumlah Pengujian Laboratorium Kesehatan Masyarakat Veteriner	5 Dokum	229.545.225	0 Dokum	-	-	-									0 Dokum	-	0,00	0,00	- Dokum	-	0,00	0,00	Dinas Peternakan dan Keswan
			Penerapan dan Pengawasan Persyaratan Teknis Kesejahteraan Hewan	**Tersedianya Peralatan dan operasional di RPH**	**72 Bulan**	**637.215.210**	0 **Bulan**	-													0,00	0,00	- Bulan	-	0,00	0,00	Dinas Peternakan dan
			1 Pendampingan Penerapan Unit Kesejahteraan Hewan	Jumlah Pendampingan Penerapan Unit Kesejahteraan Hewan	6 Laporan	637.215.210	0 Laporan	-											0 Laporan	-	0,00	0,00	- Lapor	-	0,00	0,00	Dinas Peternakan dan Keswan
																					100,00	**97,18**			**23,85**	**29,61**	

No.	Sasaran	Kode	Urusan/Bidang Urusan Pemerintahan Daerah dan Program/Kegiatan	Indikator Kinerja Program (outcome)/ Kegiatan (output)	Target RPJMD Kabupaten pada Tahun 2026 (Akhir Periode RPJMD)		Realiasi Capaian Kinerja RPJMD Kabupaten sampai dengan RKPD Kabupaten Tahun Lalu (n-1)		Target Kinerja dan Anggaran RKPD Kabupaten Tahun Berjalan (Tahun n yang dievaluasi)		Realisasi Kinerja Pada Triwulan								Realisasi Capaian Kinerja dan Anggaran RKPD Kabupaten yang dievaluasi		Tingkat Capaian Kinerja dan Realisasi Anggaran RKPD pada tahun 2023 (%)		Realisassi Kinerja dan Anggaran RPJMD Kabupaten s/d tahun 2026 (Akhir Tahun Pelaksanaan RPJMD Tahun 2026)		Tingkat Capaian Kinerja dan Realisasi Anggaran RPJMD s/d tahun 2023 (%)		Unit Perangkat Daerah Penanggung Jawab
											I		II		III		IV									
					K	Rp	K	Rp	K	Rp	K	Rp	K	Rp	K	Rp	K	Rp	K	Rp	K	Rp	K	Rp	K	Rp	
																					Sangat Tinggi	**Sangat Tinggi**			**Sangat Rendah**	**Sangat Rendah**	
			PROGRAM PENGENDALIAN DAN PENANGGULANGAN BE	**Cakupan pencegahan dan penanggulangan bencana peternakan**																							
			Pengendalian dan Penanggulangan Bencana Pertanian Kabupaten/Kota	**Tersedianya Peralatan dan operasional di RPH**	**5 Kegiat**	**330.754.235**																					
			1 Penanggulangan Bencana non Alam yang bersifat Zo	Jumlah Wilayah Penanggulangan Bencana Non Alam yang Bersifat Zoonosis	5 Lapora	158.640.200	0 Lapora	-											0 Lapora	-	0,00	0,00	- Lapor	-	0,00	0,00	Dinas Peternakan dan Keswan
			2 Penanggulangan Pasca Bencana Alam Bidang Tanaman Pangan, Hortikultura, Perkebunan, Peternakan, dan Kesehatan Hewan	Jumlah Penanggulangan Pasca Bencana Alam Bidang Tanaman Pangan, Hortikultura, Perkebunan, Peternakan dan	5 Lapora	172.114.035	0 Lapora	-											0 Lapora	-	0,00	0,00	- Lapor	-	0,00	0,00	Dinas Peternakan dan Keswan
																					0,00	**0,00**			**0,00**	**0,00**	
																					Sangat Rendah	**Sangat Rendah**			**Sangat Rendah**	**Sangat Rendah**	
			PROGRAM PERIZINAN USAHA PERTANIAN																								
			Penerbitan Izin Usaha Produksi Benih/Bibit Ternak dan Pakan , Fasilitas Pemeliharaan Hewan, Rumah Sakit Hewan/Pasar Hewan	**Tersedianya Peralatan dan operasional di RPH**	**24 Kelom**	**841.665.827**																					
			1 Penatausahaan Penerbian Izin Usaha Produksi Benih/Bibit Ternak dan Pakan, Fasilitas Pemeliharaan Hewan, Rumah Sakit Hewan/Pasar Hewan, Rumah Potong Hewan	Jumlah Penatausahaan Penerbitan Izin Usaha Produksi Benih/Bibit Ternak dan Pakan,	5 Lapora	229.545.225	0 Lapora	-	Bulan									0 Lapora	-	0,00	0,00	- Lapor	-	0,00	0,00	Dinas Peternakan dan Keswan
			2 Pengawasan Pelaksanaan Izin Usaha Produksi Benih/Bibit Ternak dan Pakan	Jumlah Izin Usaha Produksi Benih/Bibit Ternak dan Pakan yang Diawasi	5 Lapora	153.030.150	0 Lapora	-	1 lapora	42.965.750					1 Lap	42.849.950,00	1 Lapora	42.849.950	100,00	99,73	1 Lapor	42.849.950	20,00	28,00	Dinas Peternakan dan Keswan
			3 Pengawasan Pelaksanaan Izin Usaha Fasilitas Pemeliharaan Hewan	Jumlah Izin Usaha Fasilitas Pemeliharaan Hewan yang Diawasi	5 Lapora	153.030.150	0 Lapora	-									0 Lapora	-	0,00	0,00	- Lapor	-	0,00	0,00	Dinas Peternakan dan
			4 Pengaawasan Pelaksanaan Izin Usaha Rumah Sakit Hewan/Pasar Hewan	Jumlah Izin Usaha Rumah Sakit Hewan/Pasar Hewan yang Diawasi	5 Lapora	153.030.150	0 Lapora	-									0 Lapora	-	0,00	0,00	- Lapor	-	0,00	0,00	Dinas Peternakan dan Keswan
			5 Pengawasan Pelaksanaan Izin Usaha Rumah Potong Hewan	Jumlah Izin Usaha Rumah Potong Hewan yang Diawasi	5 Lapora	153.030.150	0 Lapora	-									0 Lapora	-	0,00	0,00	- Lapor	-	0,00	0,00	Dinas Peternakan dan Keswan
			Izin Usaha Pengecer (Toko, Retail, Sub Distributor) Obat Hewan	**Tersedianya Peralatan dan operasional di RPH**	**25 unit us**	**255.555.276**																					
			1 Fasilitasi Pemenuhan Komitmen Penerbitan Izin Usaha Pengecer Obat Hewan	Jumlah Izin Usaha Pengecer Obat Hewan yang Memenuhi Komitmen	5 Lapora	127.525.125	0 Lapora	-									0 Lapora	-	0,00	0,00	- Lapor	-	0,00	0,00	Dinas Peternakan dan Keswan
			2 Pengawasan Pelaksanaan Izin Usaha Pengecer Obat Hewan	Jumlah Izin Usaha Pengecer Obat Hewan yang Diawasi	5 Lapora	128.030.150	0 Lapora	-									0 Lapora	-	0,00	0,00	- Lapor	-	0,00	0,00	Dinas Peternakan dan Keswan
																					100,00	**99,73**			**2,86**	**4,00**	
																					Sangat Tinggi	**Sangat Tinggi**			**Sangat Rendah**	**Sangat Rendah**	
			PROGRAM PENYULUHAN PERTANIAN																								
			Pelaksanaan Penyuluhan Pertanian	**Tersedianya Peralatan dan operasional di RPH**																							
			1 Peningkatan Kapasitas Kelembagaan Penyuluhan Pertanian di Kecamatan dan Desa	Jumlah Kelembagaan Penyuluhan Pertanian di Kecamatan dan Desa yang Ditingkatkan Kapasitasnya	15 unit	248.020.050	0 unit	-									0 unit	-	0,00	0,00	- unit	-	0,00	0,00	Dinas Peternakan dan Keswan
			2 Pengembangan Kapasitas Kelembagaan Pertani di K	Jumlah Kelembagaan Petani di Kecamatan dan Desa yang Ditingkatkan	15 kelomp	323.926.065	3 kelomp	43.650.000	4 Kelom	99.993.000	4 Kel	99.993.000					4 kelom	99.993.000	100,00	100,00	7 kelom	143.643.000	46,67	44,34	Dinas Peternakan dan Keswan
			3 Pembentukan Badan Usaha Milik Petani	Jumlah Badan Usaha Milik Petani yang Dibentuk	5 unit	273.322.055	0 unit	-									0 unit	-	0,00	0,00	- unit	-	0,00	0,00	Dinas Peternakan dan

No.	Sasaran	Kode	Urusan/Bidang Urusan Pemerintahan Daerah dan Program/Kegiatan	Indikator Kinerja Program (outcome)/ Kegiatan (output)	Target RPJMD Kabupaten pada Tahun 2026 (Akhir Periode RPJMD)		Realiasi Capaian Kinerja RPJMD Kabupaten sampai dengan RKPD Kabupaten Tahun Lalu (n-1)		Target Kinerja dan Anggaran RKPD Kabupaten Tahun Berjalan (Tahun n yang dievaluasi)		Realisasi Kinerja Pada Triwulan								Realisasi Capaian Kinerja dan Anggaran RKPD Kabupaten yang dievaluasi		Tingkat Capaian Kinerja dan Realisasi Anggaran RKPD pada tahun 2023 (%)		Realisassi Kinerja dan Anggaran RPJMD Kabupaten s/d tahun 2026 (Akhir Tahun Pelaksanaan RPJMD Tahun 2026)		Tingkat Capaian Kinerja dan Realisasi Anggaran RPJMD s/d tahun 2023 (%)		Unit Perangkat Daerah Penanggung Jawab
											I		II		III		IV									
					K	Rp	K	Rp	K	Rp	K	Rp	K	Rp	K	Rp	K	Rp	K	Rp	K	Rp	K	Rp	K	Rp	
			4 Pembentukan dan Penyelenggaraan Sekolah Lapang Kelompok Tani Tingkat Kabupaten/Kota	Jumlah Sekolah Lapang Kelompok Tani yang Terbentuk dan Beroperasi	42 kelomp	323.926.065	3 kelomp	99.121.190	4 Kelom	104.996.000					4 Kel	104.629.444			4 kelom	104.629.444	100,00	99,65	7 kelom	203.750.634	16,67	62,90	Dinas Peternakan dan Keswan
																					100,00	**99,83**			**15,83**	**107,24**	
																					Sangat Tinggi	**Sangat Tinggi**			**Sangat Rendah**	**Sangat Tinggi**	
																				6.345.109.087							
																					100,00	**97,93**			**21,65**	**26,84**	
																					Sangat Tinggi	**Sangat Tinggi**			**Sangat Rendah**	**Sangat Rendah**	
			URUSAN PEMERINTAHAN																								
			SEKRETARIAT DPRD																								
			Program Penunjang Urusan Pemerintahan Daerah																								
			Perencanaan, Penganggaran, dan Evaluasi Kinerja																								
			1 Penyusunan Dokumen Perencanaan Perangkat Daerah	Jumlah Laporan Capaian Kinerja SKPD, RKA, DPA dan Laporan Akhir Tahun	6 Laporan	253.999.625			1 Laporan	50.799.925	Laporan	-	Laporan	11.265.425	Laporan	38.026.000	1 Laporan	-	1 Laporan	49.291.425	100,00	97,03	1 Laporan	49.291.425	16,67	19,41	Sekretariat DRPD
			1 Koordinasi dan Penyusunan Dokumen RKA-SKPD	Jumlah Laporan Capaian Kinerja SKPD, RKA, DPA dan Laporan Akhir Tahun	6 Laporan	265.574.000			1 Laporan	53.114.800	Laporan	-	Laporan	-	Laporan	33.250.000	1 Laporan	18.186.250	1 Laporan	51.436.250	100,00	96,84	1 Laporan	51.436.250	16,67	19,37	Sekretariat DRPD
			1 Koordinasi dan Penyusunan Dokumen Perubahan RKA-SKPD	Jumlah Laporan Capaian Kinerja SKPD, RKA, DPA dan Laporan Akhir Tahun	6 Laporan	249.999.125			1 Laporan	49.999.825	Laporan	-	Laporan	-	Laporan	21.793.000	1 Laporan	27.352.000	1 Laporan	49.145.000	100,00	98,29	1 Laporan	49.145.000	16,67	19,66	Sekretariat DRPD
			1 Koordinasi dan Penyusunan DPA-SKPD	Jumlah Laporan Capaian Kinerja SKPD, RKA, DPA dan Laporan Akhir Tahun	6 Laporan	249.999.500			1 Laporan	49.999.900	Laporan	-	Laporan	-	Laporan	48.663.250	1 Laporan	-	1 Laporan	48.663.250	100,00	97,33	1 Laporan	48.663.250	16,67	19,47	Sekretariat DRPD
			1 Koordinasi dan Penyusunan Perubahan DPA-SKPD	Jumlah Laporan Capaian Kinerja SKPD, RKA, DPA dan Laporan Akhir Tahun	6 Laporan	249.999.125			1 Laporan	49.999.825	Laporan	-	Laporan	-	Laporan	35.093.000	1 Laporan	14.436.700	1 Laporan	49.529.700	100,00	99,06	1 Laporan	49.529.700	16,67	19,81	Sekretariat DRPD
			1 Koordinasi dan Penyusunan Laporan Capaian Kinerja dan Ikhtisar Realisasi Kinerja SKPD	Jumlah Laporan Capaian Kinerja SKPD, RKA, DPA dan Laporan Akhir Tahun	18 Laporan	1.310.764.393	6 Laporan	161.471.950	3 Laporan	69.018.525	0 Laporan	-	Laporan	14.038.850	Laporan	10.875.575	3 Laporan	34.922.000	3 Laporan	59.836.425	100,00	86,70	9 Laporan	221.308.375	50,00	16,88	Sekretariat DRPD
			Kegiatan: Administrasi Keuangan Perangkat Daerah	**Jumlah Kegiatan Pelayanan Administrasi**																								
			1 Penyediaan Gaji dan Tunjangan ASN	Jumlah orang yang menerima gaji dan tunjangan ASN			1 Laporan	26.018.712.083	12 bln	26.555.612.748	3 bln	6.451.229.531,3	3 bln	6.451.229.531,3	3 bln	6.451.229.531,3	3 bln	6.451.229.531,3	12 0	25.804.918.125	100,00	97,17	13 0	51.823.630.208	0,00	0,00	Sekretariat DRPD
			Administrasi Umum Perangkat Daerah	**Jumlah Kegiatan Pelayanan Administrasi**																								
			1 Penyediaan Komponen Instalansi Listrik/Penerangan Bangunan kantor	Komponen Instalasi Listrik/Penerangan Bangunan Kantor	18 Paket	996.334.241	3 Paket	62.072.250	3 Paket	74.992.094	Paket	-	1 Paket	14.471.500	1 Paket	12.611.600	1 Paket	12.948.500	3 Paket	40.031.600	100,00	53,38	6 Paket	102.103.850	33,33	10,25	Sekretariat DRPD
			2 Penyediaan Peralatan dan Perlengkapan kantor	Jumlah Peralatan dan Perlengkapan kantor yang dibutuhkan	72 Paket	1.811.148.298	6 Paket	237.808.250	6 Paket	193.587.724	0 Paket	-	3 Paket	56.266.965	3 Paket	101.745.575	Paket	-	6 Paket	158.012.540	100,00	81,62	12 Paket	395.820.790	16,67	21,85	Sekretariat DRPD
			3 Penyediaan Peralatan Rumah Tangga	Jumlah Peralatan Rumah Tangga yang dibutuhkan	72 Paket	1.563.237.268	6 Paket	154.023.275	6 Paket	185.944.980	0 Paket	-	3 Paket	19.455.430	3 Paket	129.405.020	Paket	37.066.989	6 Paket	185.927.439	100,00	99,99	12 Paket	339.950.714	16,67	21,75	Sekretariat DRPD
			4 Penyediaan Bahan Logistik Kantor	Makanan dan Minuman untuk tamu dan staf	72 Paket	3.085.421.808	6 Paket	343.451.500	6 Paket	547.096.000	0 Paket	-	3 Paket	82.642.500	3 Paket	48.586.300	Paket	213.740.900	6 Paket	344.969.700	100,00	63,05	12 Paket	688.421.200	16,67	22,31	Sekretariat DRPD
			5 penyediaan Barang Cetakan dan Penggandaan	Jumlah kebutuhan Barang Cetak dan Penggandaan diperlukan	72 Paket	711.520.621	6 Paket	134.493.900	6 Paket	90.085.600	6 Paket	67.400.000	Paket	-	Paket	22.665.000	Paket	-	6 Paket	90.065.000	100,00	99,98	12 Paket	224.558.900	16,67	31,56	Sekretariat DRPD
			Pengadaan Barang Milik Daerah Penunjang Urusan Pemerintah Daerah	**Jumlah jenis Barang Milik Daerah (BMD) penunjang urusan pemerintah daerah yang diadakan**																								

No.	Sasaran	Kode	Urusan/Bidang Urusan Pemerintahan Daerah dan Program/Kegiatan	Indikator Kinerja Program (outcome)/ Kegiatan (output)	Target RPJMD Kabupaten pada Tahun 2026 (Akhir Periode RPJMD)		Realiasi Capaian Kinerja RPJMD Kabupaten sampai dengan RKPD Kabupaten Tahun Lalu (n-1)		Target Kinerja dan Anggaran RKPD Kabupaten Tahun Berjalan (Tahun n yang dievaluasi)		Realisasi Kinerja Pada Triwulan								Realisasi Capaian Kinerja dan Anggaran RKPD Kabupaten yang dievaluasi		Tingkat Capaian Kinerja dan Realisasi Anggaran RKPD pada tahun 2023 (%)		Realisassi Kinerja dan Anggaran RPJMD Kabupaten s/d tahun 2026 (Akhir Tahun Pelaksanaan RPJMD Tahun 2026)		Tingkat Capaian Kinerja dan Realisasi Anggaran RPJMD s/d tahun 2023 (%)		Unit Perangkat Daerah Penanggung Jawab
											I		II		III		IV									
					K	Rp	K	Rp	K	Rp	K	Rp	K	Rp	K	Rp	K	Rp	K	Rp	K	Rp	K	Rp	K	Rp	
			1 Pengadaan Sarana dan Prasarana gedung Kantor atau bangunan lainnya	Jumlah Sarana dan Prasarana Gedung Kantor	6 Unit	1.480.986.601	1 Unit	526.647.000	1 unit	1.555.875.600	0 unit	121.900.000	unit	176.800.000	1 unit	862.500.000	unit	206.930.000	1 Unit	1.368.130.000	100,00	87,93	2 Unit	1.894.777.000	33,33	127,94	Sekretariat DRPD
			Penyediaan Jasa Penunjang Urusan Pemerintah Daerah	**Jasa Penunjang Urusan Pemerintaah Daerah yang Disediakan**																							
			1. Penyediaan Jasa Surat - Menyurat	Jumlah Prangko tersedia	18 Laporan	84.073.797	3 Laporan	13.000.000	3 Laporan	7.000.000	Laporan	-	3 Laporan	3.500.000	0 Laporan	3.500.000	Laporan	-	3 Laporan	7.000.000	100,00	100,00	6 Laporan	20.000.000	33,33	23,79	Sekretariat DRPD
			2. Penyediaan Jasa Komunikasi, Sumber Daya Air dan Listrik	Komunikasi, Sumber Daya Air dan Listrik	72 Laporan	4.263.324.996	12 Laporan	413.241.599	12 Laporan	636.866.824	Laporan	69.759.423	6 Laporan	104.192.253	6 Laporan	155.160.251	Laporan	117.826.539	12 Laporan	446.938.466	100,00	70,18	24 Laporan	860.180.065	33,33	20,18	Sekretariat DRPD
			3. Penyediaan Jasa Peralatan dan Perlengkapan kantor	Jumlah Alat Tulis Kantor	72 Laporan	643.542.098	12 Laporan	93.085.000	12 Laporan	67.730.000	Laporan	-	6 Laporan	24.511.000	6 Laporan	5.775.000	Laporan	35.686.000	12 Laporan	65.972.000	100,00	97,40	24 Laporan	159.057.000	33,33	24,72	Sekretariat DRPD
			4. Penyediaan Jasa Pelayanan Umum kantor	Gaji Tenaga Honorer, Tenaga Ahli / Pakar, Supir, dan Pembersih Sekretariat DPRD Kab. Asahan yang dibayarkan	72 Laporan	11.534.010.861	12 Laporan	1.440.630.512	12 Laporan	1.674.682.430	Laporan	304.943.810	6 Laporan	309.589.310	6 Laporan	380.583.620	Laporan	504.629.672	12 Laporan	1.499.746.412	100,00	89,55	24 Laporan	2.940.376.924	33,33	25,49	Sekretariat DRPD
			Pemeliharaan Barang Milik daerah Penunjang Urusan Pemerintah Daerah	**Jumlah jenis Barang Milik Daerah (BMD) penunjang urusan pemerintahan daerah yang dipelihara**																							
			1 Penyediaan Jasa Pemeliharaan, Biaya Pemeliharaan, Pajak dan Perizinan Kendaraan Dinas Operasional atau lapangan	Jumlah Kendaraan Dinas/Operasional yang terpelihara	120 Unit	4.411.498.345	20 Unit	397.242.725	20 Unit	742.001.000	0 Unit	96.962.542	5 Unit	113.667.327	5 Unit	140.173.525	10 Unit	209.075.819	20 Unit	559.879.213	100,00	75,46	40 Unit	957.121.938	33,33	21,70	Sekretariat DRPD
			2 Pemeliharaan / Rehabilitas Gedung Kantor dan bangunan Lainnya	Perawatan Gedung Kantor dan Bangunan lainnya	6 Unit	3.140.885.185	2 Unit	191.686.700	2 Unit	181.720.000	0 Unit	-	1 Unit	46.317.500	1 Unit	48.840.000	Unit	86.268.200	2 Unit	181.425.700	100,00	99,84	4 Unit	373.112.400	66,67	11,88	Sekretariat DRPD
																					100,00	**88,99**			**27,78**	**26,56**	
																					Sangat Tinggi	**Tinggi**			**Sangat Rendah**	**Sangat Rendah**	
			Layanan Administrasi DPRD	**Jumlah Rapat Koordinasi dan Konsultasi DPRD**																							
			1 Fasilitasi Rapat Koordinasi dan Konsultasi DPRD	Jumlah Rapat Koordinasi dan Konsultasi DPRD	18 Lap	4.878.427.346	3 Lap	506.825.450	3 lap	617.556.550	1 Dok	19.348.000	1 Dok	120.963.475	1 Dok	177.466.900	lap	204.871.430	3 Lap	522.649.805	100,00	84,63	6 Lap	1.029.475.255	33,33	21,10	Sekretariat DRPD
																					100,00	**84,63**			**33,33**	**21,10**	
																					Sangat Tinggi	**Tinggi**			**Sangat Rendah**	**Sangat Rendah**	
			Program Dukungan Pelaksanaan Tugas dan Fungsi DPRD	**PERSENTASE PELAKSANAAN DUKUNGAN KINERJA**																							
			Pembentukan Peraturan Daerah dan Peraturan DPRD	**Jumlah Kegiatan Pembentukan Peraturan Daerah dan**										-													
			1 Penyusunan dan Pembahasan Program Peraturan Daerah	Jumlah Propemperda yang menjadi prioritas	18 Dok	1.296.125.250	3 Dok	86.351.230	3 Dok	119.034.425	0 Dok	-		21.582.000	3 Dok	34.620.725	Dok	63.676.700	3 Dok	119.879.425	100,00	100,71	6 Dok	206.230.655	33,33	15,91	Sekretariat DRPD
			2 Pembahasan Rancangan Perda	Jumlah Peraturan Daerah yang dibahas	6 Dok	979.445.972	1 Dok	222.863.222	1 Dok	221.018.175	0 Dok	-		-	1 Dok	78.766.025	Dok	99.993.150	1 Dok	178.759.175	100,00	80,88	2 Dok	401.622.397	33,33	41,01	Sekretariat DRPD
			3 Fasilitas Penyusunan Penjelasan / Keterangan Naskah Akademik	Jumlah Naskah Akademi yang difasilitasi menjadi Rancangan Peraturan Daerah	6 dok	1.617.099.718	1 dok	43.579.445	1 dok	135.537.225	0 dok	7.233.125		40.662.000	1 dok	74.348.400	dok	8.250.000	1 dok	130.493.525	100,00	96,28	2 dok	174.072.970	33,33	10,76	Sekretariat DRPD
			Pembahasan Kebijakan Anggaran	**Jumlah Kegiatan Pembahasan Kebijakan Anggaran**																							
			1 Pembahasan KUA dan PPAS	Jumlah Dokumen yang dibahas	6 Dok	1.005.376.535	1 Dok	154.952.912	1 dok	131.417.200	0 dok	-		-	1 dok	76.265.900	dok	51.829.300	1 Dok	128.095.200	100,00	97,47	2 Dok	283.048.112	33,33	28,15	Sekretariat DRPD
			2 Pembahasan Perubahan KUA dan Perubahan PPAS	Jumlah Dokumen yang dibahas	6 DOk	1.077.671.850	1 DOk	133.587.900	1 dok	132.602.500	0 dok	-		-	1 dok	16.742.500	dok	114.375.400	1 DOk	131.117.900	100,00	98,88	2 DOk	264.705.800	33,33	24,56	Sekretariat DRPD
			3 Pembahasan Laporan Sesmesterasn	Jumlah Dokumen yang dibahas	6 Dok	328.729.629	1 Dok	64.442.400	1 dok	49.994.850	0 dok	-		-	1 dok	44.016.850	dok	-	1 Dok	44.016.850	100,00	88,04	2 Dok	108.459.250	33,33	32,99	Sekretariat DRPD
			4 Pembasahan Pertanggungjawaban APBD	Jumlah Dokumen yang dibahas	6 Dok	1.539.480.235	1 Dok	226.806.750	1 dok	118.071.775	0 dok	-	0 dok	17.771.225	1 dok	99.994.550	dok	-	1 Dok	117.765.775	100,00	99,74	2 Dok	344.572.525	33,33	22,38	Sekretariat DRPD
			Pengawasan Penyelenggaraan Pemerintahan	**Jumlah Kegiatan Pengawasan Penyelenggaraan Pemerintahan**																							

No.	Sasaran	Kode	Urusan/Bidang Urusan Pemerintahan Daerah dan Program/Kegiatan	Indikator Kinerja Program (outcome)/ Kegiatan (output)	Target RPJMD Kabupaten pada Tahun 2026 (Akhir Periode RPJMD)		Realiasi Capaian Kinerja RPJMD Kabupaten sampai dengan RKPD Kabupaten Tahun Lalu (n-1)		Target Kinerja dan Anggaran RKPD Kabupaten Tahun Berjalan (Tahun n yang dievaluasi)		Realisasi Kinerja Pada Triwulan								Realisasi Capaian Kinerja dan Anggaran RKPD Kabupaten yang dievaluasi		Tingkat Capaian Kinerja dan Realisasi Anggaran RKPD pada tahun 2023 (%)		Realisassi Kinerja dan Anggaran RPJMD Kabupaten s/d tahun 2026 (Akhir Tahun Pelaksanaan RPJMD Tahun 2026)		Tingkat Capaian Kinerja dan Realisasi Anggaran RPJMD s/d tahun 2023 (%)		Unit Perangkat Daerah Penanggung Jawab
											I		II		III		IV									
					K	Rp	K	Rp	K	Rp	K	Rp	K	Rp	K	Rp	K	Rp	K	Rp	K	Rp	K	Rp	K	Rp	
			1 Pengeawasan Urusan Pemerintah Bidang Pemerintah dan Hukum	Jumlah kecamatan yang dimonitoring dan sosialisasi Perda	6 dok	323.419.585	0 dok	-	1 dok	1.000.000		-					dok		- dok	-	0,00	0,00	0 dok	-	0,00	0,00	Sekretariat DRPD
			2 Pengawasan Tindak lanjut Hasil Pemeriksaan Laporan Keuangan Oleh Badan Pemeriksaan Keuangan	Jumlah Laporan Keuangan Daerah hasil Pemeriksaan Badan Pemeriksaan Keuangan yang ditindaklanjuti	6 dok	323.420.493	0 dok	-	1 dok	9.999.175		-			1 dok	6.624.000	dok		1 dok	6.624.000	100,00	66,25	1 dok	6.624.000	16,67	2,05	Sekretariat DRPD
			3 Pengawasan Penggunaan Anggaran	Jumlah Laporan Keterangan Pertanggungjawaban Kepala Daerah	dok		dok		1 dok	96.858.318		-				28.901.818	1 dok	67.015.200	1 dok	95.917.018	100,00	99,03	1 dok	95.917.018	0,00	0,00	Sekretariat DRPD
			2 Pembahasan Laporan Keterangan Pertanggungjawaban Kepala Daerah	Jumlah Laporan Keterangan Pertanggungjawaban Kepala Daerah	dok		1 dok	95.980.520	1 dok	61.628.225		-	1 dok	49.778.425		11.472.000	dok		1 dok	61.250.425	100,00	99,39	2 dok	157.230.945	0,00	0,00	Sekretariat DRPD
			Peningkatan Kapasitas DPRD	**Jumlah Kegiatan Peningkatan Kapasitas DPRD**																							
			1 Pendalaman Tugas DPRD	Jumlah Bimbingan Teknis yang dilaksanakan Anggota DPRD	6 dok	7.233.848.003	1 dok	1.820.804.750	1 dok	2.078.775.540		523.300.000	0 dok	206.219.147	1 dok	371.901.369	dok	692.529.950	1 dok	1.793.950.466	100,00	86,30	2 dok	3.614.755.216	33,33	49,97	Sekretariat DRPD
			2 Publikasi dan Dokumentasi Dewan	Jumlah publikasi dan Dokumentasi Kegiatan DPRD	6 dok	503.759.675	1 dok	195.278.219	1 dok	181.299.775		-	0 dok	2.520.000	1 dok	87.582.649	dok	47.821.330	1 dok	137.923.979	100,00	76,08	2 dok	333.202.198	33,33	66,14	Sekretariat DRPD
			3 Penyediaan Kelompok Pakar dan Tim Ahli	Jumlah Pembahasan oleh Kelompok Pakar dan Tim Ahli	6 dok	382.787.320	1 dok	81.779.067	1 dok	68.999.700		17.087.100	0 dok	10.164.000	1 dok	23.232.000	dok	18.246.600	1 dok	68.729.700	100,00	99,61	2 dok	150.508.767	33,33	39,32	Sekretariat DRPD
			4 Penyusunan Program Kerja DPRD	Jumlah rapat kerja DPRD	18 dok	977.477.579	1 dok	207.216.948	1 dok	148.440.567		-	0 dok		1 dok	113.353.067	dok	33.718.000	1 dok	147.071.067	100,00	99,08	2 dok	354.288.015	11,11	36,25	Sekretariat DRPD
			Penyerapan dan Penghimpunan Aspirasi	**Jumlah Kegiatan Penyerapan dan Penghimpunan**																							
			1 Kunjungan Kerja dalam daerah	Jumlah Kunjungan Kerja DPRD ke dalam Daerah	72 lap	650.589.023	12 lap	60.651.375	12 lap	118.246.700		35.297.500	6 lap	19.180.000	6 lap	2.750.000	lap	2.000.000	12 lap	59.227.500	100,00	50,09	24 lap	119.878.875	33,33	18,43	Sekretariat DRPD
			2 Penyusunan Pokok-pokok pikiran DPRD	Jumlah Anggota DPRD yang tertampung Pokok-pokok Pikiran	6 dok	508.693.355	1 dok	80.201.900	1 dok	56.777.650		-	1 dok	50.829.650	0 dok	5.871.000	dok	-	1 dok	56.700.650	100,00	99,86	2 dok	136.902.550	0,00	0,00	Sekretariat DRPD
			3 Pelaksanaan Reses	Jumlah pelaksanaan Reses Anggota DPRD	18 dok	12.394.788.339	3 dok	2.899.827.645	3 dok	3.784.632.800		-	1 dok	1.138.028.500	2 dok	1.178.455.100	dok	1.311.748.150	3 dok	3.628.231.750	100,00	95,87	6 dok	6.528.059.395	33,33	52,67	Sekretariat DRPD
			Pelaksanaan dan Pengawasan Kode Etik	**Jumlah Kegiatan Pelaksanaan dan Pengawasan Kode Etik DPRD**																							
			1 Penyusunan Kode Etik DPRD	Jumlah Pembahasan Kode Etik DPRD	6 lap	820.259.430	0 lap	-											- lap	-	0,00	0,00	0 lap	-	0,00	0,00	Sekretariat DRPD
			Pembahasan Kerja Sama Daerah	**Jumlah Kegiatan Pembahasan Kerja Sama Daerah**																							
			1 Penyusunan Bahan Komunikasi dan Publikasih	Jumlah Dokumen Komunikasi dan Publikasih	6 lap	871.460.853	1 lap	205.238.650	1 lap	238.358.163		-	0 lap	33.550.000	1 lap	52.140.000	lap	110.050.238	1 lap	195.740.238	100,00	82,12	2 lap	400.978.888	33,33	46,01	Sekretariat DRPD
			Fasilitas Tugas DPRD	**Jumlah Kegiatan Fasilitasi Tugas DPRD**																							
			1 Koordinasi dan Konsultasi Pelaksanaan Tugas DPRD	Jumlah Koordinasi dan Konsultasi Pelaksanaan Tugas DPRD	72 lap	32.772.432.665	12 lap	11.830.025.173	12 lap	17.140.619.000		3.385.166.803	6 lap	4.013.185.840	6 lap	4.995.875.873	lap	4.690.826.244	12 lap	17.085.054.760	100,00	99,68	24 lap	28.915.079.933	33,33	88,23	Sekretariat DRPD
			2 Penyusunan Laporan Kinerja DPRD	Jumlah Laporan Kinerja Alat Kelengkapan Dewan	18 dok	999.552.865	3 dok	75.795.762	3 dok	70.294.450		-		-	0 dok		3 dok	70.214.450	3 dok	70.214.450	100,00	99,89	6 dok	146.010.212	0,00	0,00	Sekretariat DRPD
			3 fasilitas Pelaksanaan Tugas Badan Musyawarah	Jumlah Pelaksanaan Tugas Badan Musyawarah	72 dok	546.840.708	12 dok	105.348.825	12 dok	73.990.030		21.408.205	6 dok	14.711.595	6 dok	17.617.600	dok	20.233.170	12 dok	73.970.570	100,00	99,97	24 dok	179.319.395	33,33	32,79	Sekretariat DRPD
																					100,00	**91,20**			**29,32**	**33,76**	
																					Sangat Tinggi	**Sangat Tinggi**			**Sangat Rendah**	**Sangat Rendah**	
																				55.914.302.473							
																					100,00	**88,27**			**30,14**	**27,14**	
																					Sangat Tinggi	**Tinggi**			**Sangat Rendah**	**Sangat Rendah**	
			INSPEKTORAT DAERAH																								

No.	Sasaran	Kode	Urusan/Bidang Urusan Pemerintahan Daerah dan Program/Kegiatan	Indikator Kinerja Program (outcome)/ Kegiatan (output)	Target RPJMD Kabupaten pada Tahun 2026 (Akhir Periode RPJMD)		Realiasi Capaian Kinerja RPJMD Kabupaten sampai dengan RKPD Kabupaten Tahun Lalu (n-1)		Target Kinerja dan Anggaran RKPD Kabupaten Tahun Berjalan (Tahun n yang dievaluasi)		Realisasi Kinerja Pada Triwulan								Realisasi Capaian Kinerja dan Anggaran RKPD Kabupaten yang dievaluasi		Tingkat Capaian Kinerja dan Realisasi Anggaran RKPD pada tahun 2023 (%)		Realisassi Kinerja dan Anggaran RPJMD Kabupaten s/d tahun 2026 (Akhir Tahun Pelaksanaan RPJMD Tahun 2026)		Tingkat Capaian Kinerja dan Realisasi Anggaran RPJMD s/d tahun 2023 (%)		Unit Perangkat Daerah Penanggung Jawab
											I		II		III		IV										
					K	Rp	K	Rp	K	Rp	K	Rp	K	Rp	K	Rp	K	Rp	K	Rp	K	Rp	K	Rp	K	Rp	
			1 A. Program Penunjang Urusan Pemerintahan Daerah Kabupaten /Kota	Tertib Administrasi Layanan Pemerintahan	100 %	59.837.068.495																					
			Kegiatan: Perencanaan, penganggaran,dan Evaluasi Kinerja Perangkat Daerah																								
			1 Evaluasi Kinerja Perangkat Daerah	Dokumen Perencanaan, Penganggaran, dan Evaluasi Kinerja Perangkat Daerah	1 Laporan	37.631.850	1 Laporan	55.200.000											- Laporan	-	0,00	0,00	1 Laporan	55.200.000	100,00	146,68	Inspektorat
			Kegiatan: Administrasi Keuangan Perangkat Daerah																								
			1 Penyediaan Gaji dan Tunjangan ASN	Jumlah orang yang menerima gaji dan tunjangan ASN	4.680 Org/Bln	48.623.624.577	320 Org/Bln	19.279.187.858	780 Org/Bln	10.778.698.163	186 Org/Bln	1.876.400.432	186 Org/Bln	3.482.612.796	186 Org/Bln	2.751.692.680	186 Org/Bln	2.600.987.849	744 Org/Bln	10.711.693.757	95,38	99,38	1064 Org/Bln	29.990.881.615	22,74	61,68	Inspektorat
			Kegiatan : Administrasi Kepegawaian Perangkat Daerah																								
			1 Pengadaan pakaian dinas beserta perlengkapannya	Jumlah Paket Pakaian Dinas Beserta Atribut Kelengkapannya	240 Paket	108.000.000,00	0 Paket	-	65 Paket	70.687.500,00	62 paket	23.653.000	0 paket	-	- paket	-	- paket	38.030.000	62 Paket	61.683.000	95,38	87,26	62 Paket	61.683.000	25,83	57,11	Inspektorat
			2 Monitoring, Evaluasi, dan Penilaian Kinerja Pegawai	Jumlah Dokumen Monitoring,Evaluasi, dan Penilaian Kinerja Pegawai	110 Dokumen PAK	381.352.100,00	30 dok	102.305.500	20 Dokumen PAK	66.470.500,00	12 Dokumen PAK	33.113.100	- Dokumen PAK	-	8 Dokumen PAK	33.069.400	- Dokumen PAK	-	20 Dokur	66.182.500	100,00	99,57	50 Dokur	168.488.000	45,45	44,18	Inspektorat
			3 Pendidikan dan pelatihan pegawai berdasarkan tugas dan fungsi	Jumlah Pegawai Berdasarkan Tugas dan Fungsi Yang Mengikuti Pendidikan dan	398 Org	3.000.177.000,00	113 Org	961.520.086	15 Org	72.089.000,00	2 Org	9.300.000	0 Org	-	4 Org	33.595.000	12 Org	29.159.600	18 Org	72.054.600	120,00	99,95	131 Org	1.033.574.686	32,91	34,45	Inspektorat
			4 Sosialisasi Peraturan Perundang-Undangan	Jumlah Orang Yang Mingikuti Sosialisasi Peraturan Perundang-Undangan	360 Org	350.408.500,00	101 Org	34.175.700	60 Org	60.173.750,00	60 Org	4.455.000	0 Org	6.905.000	40 Org	15.522.699	40 Org	28.975.702	140 Org	55.858.401	233,33	92,83	241 Org	90.034.101	66,94	25,69	Inspektorat
			Kegiatan : Administrasi Umum Perangkat Daerah																								
			1 Penyediaan Komponen Instalasi Listrik/Penerangan Bangunan Kantor	Jumlah Paket Komponen Instalasi Listrik/Penerangan	6 Pkt	37.835.500,00	2 Pkt	10.597.460	1 Pkt	5.000.500,00	0 Pkt	1.391.000	- Pkt	1.558.500	- Pkt	1.371.500	1 Pkt	653.000	1 Pkt	4.974.000	100,00	99,47	3 Pkt	15.571.460	50,00	41,16	Inspektorat
			2 Penyediaan Peralatan dan Perlengkapan Kantor	Jumlah Paket Perlatan dan Perlengkapan Kantor yang Disediakan	6 Pkt	266.996.525,00	2 Pkt	143.519.375	1 Pkt	73.712.800,00	0 Pkt	3.575.000	- Pkt	30.452.900	- Pkt	4.776.730	1 Pkt	34.526.200	1 Pkt	73.330.830	100,00	99,48	3 Pkt	216.850.205	50,00	81,22	Inspektorat
			3 Penyediaan Bahan Logistik Kantor	Jumlah Paket Bahan Logistik Kantor yang Disediakan	6 Pkt	102.540.000,00	2 Pkt	30.558.770	1 Pkt	17.000.000,00	0 Pkt	2.997.000	- Pkt	2.204.000	- Pkt	3.850.000	1 Pkt	7.712.000	1 Pkt	16.763.000	100,00	98,61	3 Pkt	47.321.770	50,00	46,15	Inspektorat
			4 Penyediaan Barang Cetakan dan Penggandaan	Jumlah Paket Barang Cetakan dan Penggandaan yang	6 Pkt	137.317.150,00	2 Pkt	45.897.100	1 Pkt	20.016.600,00	0 Pkt	-	- Pkt	5.593.250	- Pkt	9.261.400	1 Pkt	4.941.500	1 Pkt	19.796.150	100,00	98,90	3 Pkt	65.693.250	50,00	47,84	Inspektorat
			5 Penyediaan Bahan Bacaan dan Peraturan Perundang-Undangan	Jumlah Dokumen Bahan Bacaan dan Peraturan Perundang-	18 Dokumen	69.481.000,00	6 Dokumen	39.285.000	3 Dokumen	20.196.000,00	0 Dokumen	-	- Dokumen	6.620.000	- Dokumen	7.700.000	3 Dokumen	5.870.000	3 Dokur	20.190.000	100,00	99,97	9 Dokur	59.475.000	50,00	85,60	Inspektorat
			6 Penyediaan Bahan/Material	Jumlah Paket Bahan/Material yang Disediakan	12 Pkt	205.765.000,00	2 Pkt	500.000	0 Pkt	0,00	0 Pkt	-	0 Pkt	-	- Pkt	-	- Pkt	-	- Pkt	-	0,00	0,00	2 Pkt	500.000	16,67	0,24	Inspektorat
			7 Penyelengaraan Rapat Koordinasi dan Konsultasi SKPD	Jumlah Laporan Penyelenggaraan Rapat Koordinasi dan Konsultasi SKPD	180 Laporan	705.265.625,00	105 Laporan	685.626.798	30 Laporan	325.500.000,00	8 Laporan	43.314.600	18 Laporan	105.231.769	10 Laporan	68.471.912	28 Laporan	108.094.903	64 Laporan	325.113.184	213,33	99,88	169 Laporan	1.010.739.982	93,89	143,31	Inspektorat
			Kegiatan : Pengadaan Barang Milik Daerah Penunjang Urusan Pemerintah Daerah																								
			1 Pengadaan Sarana dan Prasarana Gedung Kantor atau Bangunan Lainnya	Jumlah Unit Sarana dan Prasarana Gedung Kantor atau Bangunan Lainnya yang Disediakan	54 Unit	836.522.285,00	64 unit	436.967.000	9 Unit	365.012.900,00	14 Unit	213.920.000	27 Unit	28.026.000	Unit	-	3 Unit	118.666.000	44 Unit	360.612.000	488,89	98,79	108 Unit	797.579.000	200,00	95,34	Inspektorat
			2 Pengadaan Kendaraan Dinas Operasional atau lapangan	Jumlah Unit Kendaraan Dinas Operasional atau Lapangan yang Disediakan	- unit	-	unit	-	1 unit	43.570.000,00	0 unit	-	0 unit	-	- unit	-	1 unit	36.940.000	1 unit	36.940.000	100,00	84,78	1 unit	36.940.000	0,00	0,00	Inspektorat
			Kegiatan : Penyediaan Jasa Penunjang Urusan Pemerintahan Daerah																								
			1 Penyediaan Jasa Surat Menyurat	Jumlah Laporan Penyediaan Jasa Surat Menyurat	72 Laporan	15.705.280,00	24 Laporan	6.936.000,00	12 Laporan	2.400.000,00	3 Laporan	-	3 Laporan	960.000	3 Laporan	480.000	3 Laporan	960.000	12 Laporan	2.400.000	100,00	100,00	36 Laporan	9.336.000	50,00	59,44	Inspektorat
			2 Penyediaan Jasa Komunikasi, Sumber Daya Air dan Listrik	Jumlah Laporan Penyediaan Jasa Komunikasi,Sumber Daya Air dan Listrik yang Disediakan	72 Laporan	1.576.118.306,00	24 Laporan	531.772.741	12 Laporan	315.827.254,00	3 Laporan	70.815.026	3 Laporan	73.875.339	3 Laporan	52.779.668	3 Laporan	111.143.294	12 Laporan	308.613.327	100,00	97,72	36 Laporan	840.386.068	50,00	53,32	Inspektorat
			3 Penyediaan Jasa Pelayanan Umum Kantor	Jumlah Laporan Penyediaan Jasa Pelayanan Umum Kantor yang Disediakan	72 Laporan	1.441.239.884,00	24 Laporan	466.158.790,00	12 Laporan	227.276.738,00	3 Laporan	53.211.200	3 Laporan	58.575.750	3 Laporan	38.092.150	3 Laporan	77.356.650	12 Laporan	227.235.750	100,00	99,98	36 Laporan	693.394.540	50,00	48,11	Inspektorat

No.	Sasaran	Kode	Urusan/Bidang Urusan Pemerintahan Daerah dan Program/Kegiatan	Indikator Kinerja Program (outcome)/ Kegiatan (output)	Target RPJMD Kabupaten pada Tahun 2026 (Akhir Periode RPJMD)		Realiasi Capaian Kinerja RPJMD Kabupaten sampai dengan RKPD Kabupaten Tahun Lalu (n-1)		Target Kinerja dan Anggaran RKPD Kabupaten Tahun Berjalan (Tahun n yang dievaluasi)		Realisasi Kinerja Pada Triwulan								Realisasi Capaian Kinerja dan Anggaran RKPD Kabupaten yang dievaluasi		Tingkat Capaian Kinerja dan Realisasi Anggaran RKPD pada tahun 2023 (%)		Realisassi Kinerja dan Anggaran RPJMD Kabupaten s/d tahun 2026 (Akhir Tahun Pelaksanaan RPJMD Tahun 2026)		Tingkat Capaian Kinerja dan Realisasi Anggaran RPJMD s/d tahun 2023 (%)		Unit Perangkat Daerah Penanggung Jawab
											I		II		III		IV									
					K	Rp	K	Rp	K	Rp	K	Rp	K	Rp	K	Rp	K	Rp	K	Rp	K	Rp	K	Rp	K	Rp	
			Kegiatan : Pemeliharaan Barang Milik Daerah Penunjang Urusan Pemerintahan Daerah																								
			1 Penyediaan Jasa Pemeliharaan., Biaya Pemeliharaan, Pajak, dan Perizinan Kendaraan Dinas Operasional atau Lapangan	Jumlah Kendaraan Dinas Operasional atau Lapangan yang Dipelihara dan Dibayarkan Pajak dan Perizinannya	178 Unit	1.448.552.890,00	56 Unit	378.474.657,00	30 Unit	268.110.100,00	3 Unit	43.792.000	20 Unit	51.162.028	3 Unit	62.381.080	4 Unit	105.713.738	30 Unit	263.048.846	100,00	98,11	86 Unit	641.523.503	48,31	44,29	Inspektorat
			2 Pemeliharaan Mebel	Jumlah meubel yang dipelihara	50 Unit	5.040.000,00	0 Unit	0,00	0 Unit	0,00	0 Unit	-	0 Unit	-	- Unit	-	- Unit	-	- Unit	-	0,00	0,00	0 Unit	-	0,00	0,00	Inspektorat
			3 Pemeliharaan Peralatan dan Mesin Lainnya	Jumlah Perlatan dan Mesin Lainnya yang Dipelihara	180 Unit	186.018.523,00	90 Unit	47.715.120,00	30 Unit	38.230.000,00	7 Unit	6.715.000	10 Unit	5.710.000	7 Unit	7.680.000	6 Unit	13.090.000	30 Unit	33.195.000	100,00	86,83	120 Unit	80.910.120	66,67	43,50	Inspektorat
			4 Pemeliharaan/Rehabilitasi Gedung Kantor dan Bangunan Lainnya	Jumlah Gedung Kantor dan Bangunan Lainnya yang	6 unit	301.476.500,00	2 Unit	76.410.624	1 unit	66.181.000,00	0 Unit	-	- Unit	18.326.500	- Unit	7.755.500	1 Unit	39.787.030	1 unit	65.869.030	100,00	99,53	3 unit	142.279.654	50,00	47,19	Inspektorat
																					134,02	**96,90**			**55,69**	**57,45**	
																					Sangat Tinggi	**Sangat Tinggi**			**Rendah**	**Rendah**	
			B. Program Penyelenggaraan Pengawasan																								
			Kegiatan : Penyelenggaraan Pengawasan Internal																								
			1 Pengawasan Kinerja Pemerintah Daerah	Jumlah Laporan Hasil Pengawasan Kinerja Pemerintah Daerah	216 Laporan	5.946.900.000,00	62 dok	1.907.300.000	37 Laporan	1.058.330.000,00	0 Laporan	-	10 Laporan	343.400.000	14 Laporan	354.000.000	13 Laporan	359.330.000	37 Laporan	1.056.730.000	100,00	99,85	99 Laporan	2.964.030.000	45,83	49,84	Inspektorat
			2 Pengawasan Keuangan Pemerintah Daerah	Jumlah Laporan Hasil Pengawasan Keuangan Pemerintah Daerah	210 Laporan	5.432.378.125,00	59 Laporan	1.429.200.000	32 Laporan	1.186.230.000,00	1 Laporan	33.500.000	2 Laporan	52.000.000	22 Laporan	558.800.000	18 Laporan	536.630.000	43 Laporan	1.180.930.000	134,38	99,55	102 Laporan	2.610.130.000	48,57	48,05	Inspektorat
			3 Reviu Laporan Kinerja	Jumlah Laporan Hasil Reviu Laporan Kinerja	13 Laporan	288.782.650,00	4 Laporan	104.000.000	2 Laporan	52.000.000,00	1 Laporan	26.000.000	1 Laporan	26.000.000	- Laporan	-	- Laporan	-	2 Laporan	52.000.000	100,00	100,00	6 Laporan	156.000.000	46,15	54,02	Inspektorat
			4 Reviu Laporan Keuangan	Jumlah Laporan Hasil Reviu Laporan Keuangan	6 Laporan	951.496.550,00	3 Laporan	727.917.600,00	1 Laporan	51.000.000,00	1 Laporan	26.000.000	Laporan	15.253.400	Laporan	1.199.000	- Laporan	-	1 Laporan	42.452.400	100,00	83,24	4 Laporan	770.370.000	66,67	80,96	Inspektorat
			5 Pengawasan Desa	Jumlah Laporan Hasil Pengawasan Desa	30 lap	970.000.000,00	5 Laporan	194.000.000	5 Laporan	508.630.000,00	0 Laporan	-	0 Laporan	-	8 Laporan	310.400.000	5 Laporan	198.230.000	13 lap	508.630.000	260,00	100,00	18 lap	702.630.000	60,00	72,44	Inspektorat
			6 Kerjasama pengawasan internal	Jumlah Kesepakatan Pengawasan Internal yang Terbentuk	6 Kesepakatan	-	0 Kesepakatan	-	0 Kesepakatan	-	0 Kesepakatan	-	- Kesepa	-	- Kesepa	-	- Kesepa	-	- Kesepa	-	0,00	0,00	0 Kesepa	-	0,00	0,00	Inspektorat
			7 Monitoring dan Evaluasi Tindak Lanjut Hasil Pemeriksaan BPK RI dan Tindak Lanjut Hasil Pemeriksaan APIP	Jumlah Dokumen Hasil Monitoring dan Evaluasi Tindak Lanjut Hasil Pemeriksaan BPK RI dan Tindak Lanjut Hasil Pemeriksaan APIP	120 Dokumen	1.595.015.900,00	32 Dokumen	679.255.888,00	20 Dokumen	644.500.000,00	2 Dokumen	39.000.000	8 Dokum	162.072.200	2 Dokum	53.329.800	19 Dokum	388.570.400	31 Dokum	642.972.400	155,00	99,76	63 Dokum	1.322.228.288	52,50	82,90	Inspektorat
			Kegiatan : Penyelenggaraan Pengawasan dengan Tujuan Tertentu																								
			1 Penanganan penyelesaian kerugian negara/daerah	Jumlah Laporan Penyelesaian Kerugian Negara/Daerah yang Ditangani	6 lap	218.800.000,00	0 lap	0	0 lap	0,00	0 lap	-	- lap	-	- lap	-	- lap	-	- lap	-	0,00	0,00	0 lap	-	0,00	0,00	Inspektorat
			2 Pengawasan dengan tujuan tertentu	Jumlah Laporan Hasil Pengawasan Dengan Tujuan Tertentu	223 lap	6.418.446.100,00	74 lap	3.425.327.200,00	37 lap	1.962.630.000,00	10 lap	388.000.000	11 lap	460.771.749	11 lap	436.748.045	10 lap	602.564.400	42 lap	1.888.084.194	113,51	96,20	116 lap	5.313.411.394	52,02	82,78	Inspektorat
																					137,56	**96,94**			**46,47**	**58,87**	
																					Sangat Tinggi	**Sangat Tinggi**			**Sangat Rendah**	**Rendah**	
			C. Program Perumusan Kebijakan, Pendampingan dan Asistensi																								
			Kegiatan : Perumusan kebijakan teknis di bidang fasilitasi pengawasan																								
			1 Perumusan Kebijakan Teknis di Bidang Pengawasan	Jumlah Rekomendasi Kebijakan Teknis di Bidang Pengawasan yang Disusun	6 Rekomendasi	-	0 Rekomendasi	-	0 Rekomendasi	-	0 Rekomendasi	-	- Rekom	-					- Rekom	-	0,00	0,00	0 Rekom	-	0,00	0,00	Inspektorat
			2 Perumusan Kebijakan Teknis di Bidang Fasilitasi Pengawasan	Jumlah Rekomendasi Kebijakan Teknis di Bidang Fasilitasi Pengawasan yang Disusun	6 Rekomendasi	-	0 Rekomendasi	-	0 Rekomendasi	-	0 Rekomendasi	-	- Rekom	-					- Rekom	-	0,00	0,00	0 Rekom	-	0,00	0,00	Inspektorat
			Kegiatan : Pendampingan dan Asistensi																								
			1 Pendampingan dan Asistensi Urusan Pemerintah Lainnya	Jumlah Perangkat Daerah Yang Dilakukan Pendampingan dan Asistensi Urusan Pemerintahan Daerah	30 Perangkat Daerah	386.499.500,00	60 Perangkat Daerah	158.800.000	30 Perangkat Daerah	121.500.000,00	2 Perangkat Daerah	16.200.000	1 Perar	8.100.000	3 Peran	22.700.000	9 Perang	72.100.000	15 Peran	119.100.000	50,00	98,02	75 Peran	277.900.000	250,00	71,90	Inspektorat

No.	Sasaran	Kode	Urusan/Bidang Urusan Pemerintahan Daerah dan Program/Kegiatan	Indikator Kinerja Program (outcome)/ Kegiatan (output)	Target RPJMD Kabupaten pada Tahun 2026 (Akhir Periode RPJMD)		Realisasi Capaian Kinerja RPJMD Kabupaten sampai dengan RKPD Kabupaten Tahun Lalu (n-1)		Target Kinerja dan Anggaran RKPD Kabupaten Tahun Berjalan (Tahun n yang dievaluasi)		Realisasi Kinerja Pada Triwulan								Realisasi Capaian Kinerja dan Anggaran RKPD Kabupaten yang dievaluasi		Tingkat Capaian Kinerja dan Realisasi Anggaran RKPD pada tahun 2023 (%)		Realisasi Kinerja dan Anggaran RPJMD Kabupaten s/d tahun 2026 (Akhir Tahun Pelaksanaan RPJMD Tahun 2026)		Tingkat Capaian Kinerja dan Realisasi Anggaran RPJMD s/d tahun 2023 (%)		Unit Perangkat Daerah Penanggung Jawab
											I		II		III		IV										
					K	Rp	K	Rp	K	Rp	K	Rp	K	Rp	K	Rp	K	Rp	K	Rp	K	Rp	K	Rp	K	Rp	
			2 Pendampingan, Asistensi, Verifikasi, dan Penilaian Reformasi Birokrasi	Jumlah Perangkat Daerah yang Dilakukan Pendampingan, Asistensi, Verifikasi, Penilaian Reformasi Birokrasi	30 Perangkat Daerah	331.709.650,00	60 Perangkat Daerah	270.301.200	30 Perangkat Daerah	136.830.000,00	0 Perangkat Daerah	-	30 Perangkat Daerah	105.000.000	Perangkat Daerah	-	- Perangkat Daerah	31.830.000	30 Perang	136.830.000	100,00	100,00	90 Perang	407.131.200	300,00	122,74	Inspektorat
			3 Koordinasi, monitoring dan evaluasi serta verifikasi pencegahan dan pemberantasan korupsi	Jumlah Kegiatan Koordinasi,Monitoring,dan Evaluasi serta Verifikasi Pencegahan dan Pemberantasan Korupsi	5 Kegiatan	125.751.406,00	1 Kegiatan	47.076.800,00	1 Kegiatan	37.731.500,00	- Kegiatan	-	- Kegia	5.749.400	1 Kegiat	7.036.400	- Kegiat	23.782.000	1 Kegiat	36.567.800	100,00	96,92	2 Kegia	83.644.600	40,00	66,52	Inspektorat
			4 Pendampingan, Asistensi dan Verifikasi Penegakan Integritas	Jumlah Perangkat Daerah yang Dilakukan Pendampingan,Asistensi dan Verifikasi	1 Perangkat Daerah	102.794.250,00	- Perangkat Daerah	-	- Perangkat Daerah	-	- Perangkat Daer	-	- Perar	-	- Peran	-	- Perang	-	- Peran	-	0,00	0,00	0 Peran	-	0,00	0,00	Inspektorat
																					83,33	**98,31**			**147,50**	**65,29**	
																					Tinggi	**Sangat Tinggi**			**Sangat Tinggi**	**Rendah**	
																				18.389.850.169						
																					118,30	**97,38**			**83,22**	**60,54**	
																					Sangat Tinggi	**Sangat Tinggi**			**Tinggi**	**Rendah**	
			BADAN PERENCANAAN PEMBANGUNAN DAERAH																								
			A. Program Penunjang Urusan Pemerintahan Daerah																								
			I. Perencanaan, Penganggaran dan Evaluasi Kinerja Perangkat Daerah																								
			1. Penyusunan Dokumen Perencanaan Perangkat Daerah	Jumlah Dokumen Perencanaan Perangkat Daerah	14 Dok	82.277.350	4 Dok	20.036.775	2 Dok	12.883.000	0 Dok	-	0 Dok	6.105.100	2 Dok	2.077.500	0 Dok	2.882.500	2 Dok	11.065.100	100,00	85,89	6 Dok	31.101.875	42,86	37,80	Bappeda
			2. Koordinasi Penyusunan RKA-SKPD	Jumlah Dokumen RKA-SKPD dan Laporan Hasil Koordinasi Penyusunan Dokumen RKA-SKPD	6 Dok	47.697.000	1 Dok	6.501.500	2 Dok	7.754.000	0 Dok	-	0 Dok	-	1 Dok	5.075.260	1 Dok	2.272.500	2 Dok	7.347.760	100,00	94,76	3 Dok	13.849.260	50,00	29,04	Bappeda
			3. Koordinasi dan Penyusunan Dokumen Perubahan RKA-SKPD	Jumlah Dokumen Perubahan RKA-SKPD dan Laporan Hasil Koordinasi Penyusunan Dokumen Perubahan RKA-SKPD	6 Dok	47.009.500	1 Dok	5.183.000	2 Dok	7.058.000	0 Dok	-	0 Dok	-	0 Dok	-	2 Dok	6.662.940	2 Dok	6.662.940	100,00	94,40	3 Dok	11.845.940	50,00	25,20	Bappeda
			4. Koordinasi dan Penyusunan DPA-SKPD	Jumlah Laporan Capaian Kinerja dan Ikhtisar Realisasi Kinerja SKPD dan Laporan Hasil Koordinasi Penyusunan Laporan Capaian Kinerja dan Ikhtisar Realisasi Kinerja SKPD	4 Dok	40.000.000	0 Dok	-	0 Dok	-	0 Dok	-	0 Dok	-	0 Dok	-	0 Dok		- Dok	-	0,00	0,00	0 Dok	-	0,00	0,00	Bappeda
			5. Koordinasi dan Penyusunan Perubahan DPA-SKPD	Jumlah Laporan Evaluasi Kinerja Perangkat Daerah	4 Dok	40.000.000	0 Dok	-	0 Dok	-	0 Dok	-	0 Dok	-	0 Dok	-	0 Dok	-	- Dok	-	0,00	0,00	0 Dok	-	0,00	0,00	Bappeda
			6. Koordinasi dan Penyusunan Laporan Capaian Kinerja dan Ikhtisar Realisasi Kinerja SKPD	Jumlah Laporan Capaian Kinerja dan Ikhtisar Realisasi Kinerja SKPD dan Laporan Hasil Koordinasi Penyusunan Laporan Capaian Kinerja dan Ikhtisar Realisasi Kinerja SKPD	20 Dok	48.479.000	4 Dok	9.005.000	5 Dok	8.776.324	0 Dok	-	2 Dok	3.467.500	1 Dok	5.107.500	2 Dok	- 2.527.500	5 Dok	6.047.500	100,00	68,91	9 Dok	15.052.500	45,00	31,05	Bappeda
			7. Evaluasi Kinerja Perangkat Daerah	Jumlah Laporan Evaluasi Kinerja Perangkat Daerah	24 Dok	80.472.050	8 Dok	17.199.675	8 Dok	10.058.000	2 Dok	-	2 Dok	-	2 Dok	3.376.600	2 Dok	3.412.500	8 Dok	6.789.100	100,00	67,50	16 Dok	23.988.775	66,67	29,81	Bappeda
			II. Administrasi Keuangan Perangkat Daerah																								
			1. Penyediaan Gaji dan Tunjangan ASN	Jumlah Orang yang Menerima Gaji dan Tunjangan ASN	2520 Org/Bln	28.682.438.960	840 Org/Bln	9.923.100.893	490 Org/Bln	5.325.578.731	122,5 Org/Bln	951.464.273	123 Org/Bln	1.905.061.810	122,5 Org/Bln	1.161.933.588	122,5 Org/Bln	1.243.313.614	490 Org/Bln	5.261.773.285	100,00	98,80	1330 Org/Bln	15.184.874.178	52,78	52,94	Bappeda
			2. Pelaksanaan Penatausahaan dan Pengujian/Verifikasi Keuangan SKPD	Jumlah Dokumen Penatausahaan dan Pengujian/Verifikasi Keuangan SKPD	6 Dok	60.000.000	0 Dok	-	0 Dok	-	0 Dok	-	0 Dok	-	0 Dok	-	0 Dok	-	- Dok	-	0,00	0,00	0 Dok	-	0,00	0,00	Bappeda
			3. Koordinasi dan Penyusunan Laporan Keuangan Akhir Tahun SKPD	Jumlah Laporan Keuangan Akhir Tahun SKPD dan Laporan Hasil Koordinasi Penyusunan Laporan Keuangan Akhir Tahun SKPD	4 Lap	60.000.000	0 Lap	-	0 Lap	-	0 Lap	-	0 Lap	-	0 Lap	-	0 Lap	-	- Lap	-	0,00	0,00	0 Lap	-	0,00	0,00	Bappeda

No.	Sasaran	Kode	Urusan/Bidang Urusan Pemerintahan Daerah dan Program/Kegiatan	Indikator Kinerja Program (outcome)/ Kegiatan (output)	Target RPJMD Kabupaten pada Tahun 2026 (Akhir Periode RPJMD)		Realiasi Capaian Kinerja RPJMD Kabupaten sampai dengan RKPD Kabupaten Tahun Lalu (n-1)		Target Kinerja dan Anggaran RKPD Kabupaten Tahun Berjalan (Tahun n yang dievaluasi)		Realisasi Kinerja Pada Triwulan								Realisasi Capaian Kinerja dan Anggaran RKPD Kabupaten yang dievaluasi		Tingkat Capaian Kinerja dan Realisasi Anggaran RKPD pada tahun 2023 (%)		Realisassi Kinerja dan Anggaran RPJMD Kabupaten s/d tahun 2026 (Akhir Tahun Pelaksanaan RPJMD Tahun 2026)		Tingkat Capaian Kinerja dan Realisasi Anggaran RPJMD s/d tahun 2023 (%)		Unit Perangkat Daerah Penanggung Jawab
											I		II		III		IV										
					K	Rp	K	Rp	K	Rp	K	Rp	K	Rp	K	Rp	K	Rp	K	Rp	K	Rp	K	Rp	K	Rp	K	Rp	
			4. Penyusunan Pelaporan dan Analisis Prognosis Realisasi Anggaran	Jumlah Dokumen Pelaporan dan Analisis Prognosis Realisasi Anggaran	4 Lap	60.000.000	0 Lap	-	0 Lap	-	0 Lap	-	0 Lap	-	0 Lap	-	0 Lap	-	- Lap	-	0,00	0,00	0 Lap	-	0,00	0,00	Bappeda
			III. Administrasi Kepegawaian Perangkat Daerah																- 0	-	0,00	0,00	0 0	-	0,00	0,00	Bappeda
			1. Pengadaan Pakaian Dinas Beserta Atribut Kelengkapannya	Jumlah Paket Pakaian Dinas beserta Atribut Kelengkapan	156 Stel	66.528.000	0 Stel	-	35 Stel	24.500.000	0 Stel	-	35 Stel	23.054.700	0 Stel	-	0 Stel	-	35 Stel	23.054.700	100,00	94,10	35 Stel	23.054.700	22,44	34,65	Bappeda
			2. Pendidikan dan Pelatihan Pegawai Berdasarkan Tugas dan Fungsi	Jumlah Pegawai Berdasarkan Tugas dan Fungsi yang Mengikuti Pendidikan dan Pelatihan	30 Peg	332.480.000	0 Peg	-	0 Peg	-	0 Peg	-	0 Peg	-	0 Peg	-	0 Peg	-	- Peg	-	0,00	0,00	0 Peg	-	0,00	0,00	Bappeda
			3. Bimbingan Teknis Implemtasi Peraturan Perundangan-Undangan	Jumlah Orang yang Mengikuti Bimbingan Teknis Implementasi Peraturan Perundang-Undangan	20 Peg	120.000.000	0 Peg	-	5 Peg	40.000.000	0 Peg	-	0 Peg	-	0 Peg	-	1 Peg	7.500.000	1 Peg	7.500.000	20,00	18,75	1 Peg	7.500.000	5,00	6,25	Bappeda
			IV. Administrasi Umum Perangkat Daerah																									
			1. Penyediaan Komponen Instalasi Listrik/Penerangan Bangunan Kantor	Jumlah Paket Komponen Instalasi Listrik/Penerangan Bangunan Kantor yang Disediakan	30 Paket	158.478.672	10 Paket	24.633.205	1 Paket	30.005.924	0 Paket	-	0 Paket	6.065.580	0 Paket	6.677.435	1 Paket	13.049.990	1 Paket	25.793.005	100,00	85,96	11 Paket	50.426.210	36,67	31,82	Bappeda
			2. Penyediaan Peralatan dan Perlengkapan Kantor	Jumlah Paket Peralatan dan Perlengkapan Kantor yang Disediakan	251 Paket	386.577.606	80 Paket	123.669.370	1 Paket	60.191.600	0 Paket	-	0 Paket	16.758.322	0 Paket	15.521.290	1 Paket	20.267.162	1 Paket	52.546.774	100,00	87,30	81 Paket	176.216.144	32,27	45,58	Bappeda
			3. Penyediaan Peralatan Rumah Tangga	Jumlah Paket Peralatan Rumah Tangga yang Disediakan	122 Paket	122.908.374	40 Paket	26.866.400	1 Paket	20.138.852	0 Paket	-	0 Paket	5.198.596	0 Paket	4.154.300	1 Paket	4.782.691	1 Paket	14.135.587	100,00	70,19	41 Paket	41.001.987	33,61	33,36	Bappeda
			4. Penyediaan Bahan Logistik Kantor	Jumlah Paket Bahan Logistik Kantor yang Disediakan	78 Paket	318.228.600	26 Paket	65.642.000	1 Paket	50.004.500	0 Paket	-	0 Paket	10.181.000	0 Paket	11.992.000	1 Paket	9.925.000	1 Paket	32.098.000	100,00	64,19	27 Paket	97.740.000	34,62	30,71	Bappeda
			5. Penyediaan Barang Cetakan dan Penggandaan	Jumlah Paket Barang Cetakan dan Penggandaan yang Disediakan	66 Paket	315.276.638	22 Paket	77.002.844	1 Paket	35.243.400	0 Paket	2.410.000	0 Paket	7.206.080	0 Paket	8.423.950	1 Paket	8.787.919	1 Paket	26.827.949	100,00	76,12	23 Paket	103.830.793	34,85	32,93	Bappeda
			6. Penyediaan Bahan Bacaan dan Peraturan Perundang-undangan	Jumlah Dokumen Bahan Bacaan dan Peraturan Perundang-Undangan yang Disediakan	11 Dok	133.839.360	4 Dok	45.830.000	10 Dok	22.770.000	0 Dok	-	0 Dok	8.820.000	0 Dok	4.980.000	10 Dok	8.830.000	10 Dok	22.630.000	100,00	99,39	14 Dok	68.460.000	127,27	51,15	Bappeda
			7. Penyediaan Bahan/Material	Jumlah Paket Bahan/Material yang Disediakana	9 Paket	516.578.242	4 Paket	16.415.700	1 Paket	14.527.500	0 Paket	-	0 Paket	-	0 Paket	1.020.000	1 Paket	2.160.000	1 Paket	3.180.000	100,00	21,89	5 Paket	19.595.700	55,56	3,79	Bappeda
			8. Penyelenggaraan Rapat Koordinasi dan Konsultasi SKPD	Jumlah Laporan Penyelenggaraan Rapat Koordinasi dan Konsultasi SKPD	72 Lap	1.281.997.600	24 Lap	352.848.699	20 Lap	300.000.000	5 Lap	33.171.800	5 Lap	61.309.681	5 Lap	63.147.739	5 Lap	81.412.322	20 Lap	239.041.542	100,00	79,68	44 Lap	591.890.241	61,11	46,17	Bappeda
			9. Dukungan Pelaksanan Sistem Pemerintahan Berbasis Elektronik pada SKPD	Jumlah Dokumen Dukungan Pelaksanaan Sistem Pemerintahan Berbasis Elektronik	12 Dok	80.000.000	0 Dok	-	0 Dok	-	0 Dok	-	0 Dok	-	0 Dok	-	0 Dok	-	- Dok	-	0,00	0,00	0 Dok	-	0,00	0,00	Bappeda
			V. Pengadaan Barang Milik Daerah Penunjang Urusan Pemerintah Daerah																									
			1. Pengadaan Kendaraan Dinas Operasional atau Lapan	Jumlah Unit Kendaraan Dinas Operasional atau Lapangan yang	8 Unit	160.000.000	0 Unit	-	0 Unit	-	0 Unit	-	0 Unit	-	0 Unit	-	0 Unit	-	- Unit	-	0,00	0,00	0 Unit	-	0,00	0,00	Bappeda
			2. Pengadaan Mebel	Jumlah Paket Mebel yang Disediakan	12 Paket	174.506.840	1 Paket	48.331.840	1 Paket	28.646.500	0 Paket	-	0 Paket	-	0 Paket	-	1 Paket	24.841.800	1 Paket	24.841.800	100,00	86,72	2 Paket	73.173.640	16,67	41,93	Bappeda
			3. Pengadaan Peralatan dan Mesin Lainnya	Jumlah Unit Peralatan dan Mesin Lainnya yang Disediakan	4 Unit	80.000.000	0 Unit	-	0 Unit	-	0 Unit	-	0 Unit	-	0 Unit	-	0 Unit	-	- Unit	-	0,00	0,00	0 Unit	-	0,00	0,00	Bappeda
			4. Pengadaan Sarana dan Prasarana Gedung Kantor atau Bangunan Lainnya	Jumlah Unit Sarana dan Prasarana Gedung Kantor atau Bangunan	25 Unit	478.136.344	15 Unit	514.225.360	6 Unit	202.769.610	0 Unit	-	3 Unit	123.480.000	0 Unit	-	3 Unit	75.612.300	6 Unit	199.092.300	100,00	98,19	21 Unit	713.317.660	84,00	149,19	Bappeda
			VI. Penyediaan Jasa Penunjang Urusan Pemerintahan Daerah																									
			1. Penyediaan Jasa Surat Menyurat	Jumlah Laporan Penyediaan Jasa Surat Menyurat	72 Lap	28.009.300	24 Lap	7.217.000	1 Lap	3.750.000	0 Lap	-	0 Lap	975.000	0 Lap	1.150.000	1 Lap	1.000.000	1 Lap	3.125.000	100,00	83,33	25 Lap	10.342.000	34,72	36,92	Bappeda
			2. Penyediaan Jasa Komunikasi, Sumber Daya Air dan	Jumlah Laporan Penyediaan Jasa Komunikasi, Sumber Daya Air dan Listrik	72 Lap	229.588.950	24 Lap	65.591.939	1 Lap	38.400.000	0 Lap	8.311.372	0 Lap	8.323.872	0 Lap	8.310.532	1 Lap	8.325.814	1 Lap	33.271.590	100,00	86,64	25 Lap	98.863.529	34,72	43,06	Bappeda

No.	Sasaran	Kode	Urusan/Bidang Urusan Pemerintahan Daerah dan Program/Kegiatan	Indikator Kinerja Program (outcome)/ Kegiatan (output)	Target RPJMD Kabupaten pada Tahun 2026 (Akhir Periode RPJMD)		Realiasi Capaian Kinerja RPJMD Kabupaten sampai dengan RKPD Kabupaten Tahun Lalu (n-1)		Target Kinerja dan Anggaran RKPD Kabupaten Tahun Berjalan (Tahun n yang dievaluasi)		Realisasi Kinerja Pada Triwulan								Realisasi Capaian Kinerja dan Anggaran RKPD Kabupaten yang dievaluasi		Tingkat Capaian Kinerja dan Realisasi Anggaran RKPD pada tahun 2023 (%)		Realisasi Kinerja dan Anggaran RPJMD Kabupaten s/d tahun 2026 (Akhir Tahun Pelaksanaan RPJMD Tahun 2026)		Tingkat Capaian Kinerja dan Realisasi Anggaran RPJMD s/d tahun 2023 (%)		Unit Perangkat Daerah Penanggung Jawab
											I		II		III		IV									
					K	Rp	K	Rp	K	Rp	K	Rp	K	Rp	K	Rp	K	Rp	K	Rp	K	Rp	K	Rp	K	Rp	
			3. Penyediaan Jasa Pelayanan Umum Kantor	Jumlah Laporan Penyediaan Jasa Pelayanan Umum Kantor yang Disediakan	72 Lap	705.630.400	24 Lap	190.680.000	1 Lap	146.193.600	0 Lap	21.738.400	0 Lap	32.154.400	0 Lap	34.184.000	1 Lap	47.979.200	1 Lap	136.056.000	100,00	93,07	25 Lap	326.736.000	34,72	46,30	Bappeda
			VII. Pemeliharaan Barang Milik Daerah Penunjang Urusan Pemerintah Daerah																								
			1. Penyediaan Jasa Pemeliharaan, Biaya Pemeliharaan, Pajak dan Perizinan Kendaraan Dinas Operasional atau Lapangan	Jumlah Kendaraan Dinas Operasional atau Lapangan yang Dipelihara dan dibayarkan Pajak dan Perizinannya	38 Unit	1.230.485.320	47 Unit	335.274.018	37 Unit	385.638.700	9 Unit	73.440.010	9 Unit	81.375.257	9 Unit	52.184.140	10 Unit	117.884.759	37 Unit	324.884.166	100,00	84,25	84 Unit	660.158.184	221,05	53,65	Bappeda
			2. Pemeliharaan Mebel	Jumlah Mebel yang Dipelihara	6 Unit	60.000.000	0 Unit	-	0 Unit	-	0 Unit	-	0 Unit	-	0 Unit	-	0 Unit	-	- Unit	-	0,00	0,00	0 Unit	-	0,00	0,00	Bappeda
			3. Pemeliharaan/Rehabilitasi Gedung Kantor dan Bangunan Lainnya	Jumlah Gedung Kantor dan Bangunan Lainnya yang Dipelihara/Direhabilitasi	60 Unit	276.287.000	2 Unit	127.547.430	10 Unit	70.452.000	3 Unit	8.528.500	3 Unit	26.900.000	3 Unit	-	0 Unit	34.231.000	9 Unit	69.659.500	90,00	98,88	11 Unit	197.206.930	18,33	71,38	Bappeda
			4. Pemeliharaan/Rehabilitasi Sarana dan Prasarana Gedung Kantor atau Bangunan Lainnya	Jumlah Sarana dan Prasarana Pendukung Gedung Kantor atau Bangunan Lainnya yang	456 Unit	220.850.000	91 Unit	61.654.500	10 Unit	36.885.250	0 Unit	-	0 Unit	9.203.200	0 Unit	4.040.400	10 Unit	19.230.800	10 Unit	32.474.400	100,00	88,04	101 Unit	94.128.900	22,15	42,62	Bappeda
																					96,25	**80,29**			**35,80**	**29,63**	
																					Sangat Tinggi	**Tinggi**			**Sangat Rendah**	**Sangat Rendah**	
			B. Program Perencanaan, Pengendalian dan Evaluasi Pembangunan Daerah																								
			I. Penyusunan Perencanaan dan Pendanaan																								
			1. Koordinasi Penelaahan Dokumen Perencanaan Pembangunan Daerah dengan Dokumen Kebijakan Lainnya	Jumlah Telaahan Dokumen Perencanaan Pembangunan Daerah Daerah	12 Dok	953.160.941	4 Dok	232.685.299	2 Dok	153.326.750	0 Dok	2.110.000	0 Dok	11.133.400	1 Dok	33.667.200	1 Dok	62.639.125	2 Dok	109.549.725	100,00	71,45	6 Dok	342.235.024	50,00	35,91	Bappeda
			2. Pelaksanaan Konsultasi Publik	Jumlah Berita Acara Konsultasi Publik	6 BA	226.984.904	2 BA	52.269.100	2 BA	68.008.211	1 BA	16.382.000	0 BA	2.299.000	- BA	-	1 BA	17.883.460	2 BA	36.564.460	100,00	53,76	4 BA	88.833.560	66,67	39,14	Bappeda
			3. Koordinasi Pelaksanaan Forum SKPD/Lintas SKPD	Jumlah Berita Acara Forum Perangkat Daerah/Lintas Perangkat Daerah	6 BA	349.599.978	2 BA	83.602.700	2 BA	57.485.050	2 BA	36.990.000	0 BA	16.825.120	- BA	3.000.000	- BA	-	2 BA	56.815.120	100,00	98,83	4 BA	140.417.820	66,67	40,17	Bappeda
			4. Pelaksanaan Musrenbang Kabupaten/Kota	Jumlah Berita Acara Musrenbang Kabupaten/Kota	6 BA	1.362.874.068	2 BA	257.572.304	1 BA	194.027.125	1 BA	90.806.004	0 BA	90.095.949	- BA	9.000.000	- BA	-	1 BA	189.901.953	100,00	97,87	3 BA	447.474.257	50,00	32,83	Bappeda
			5. Penyiapan Bahan koordinasi Musrenbang Kecamatan	Jumlah Usulan yang Terverifikasi oleh Kecamatan	12000 Usulan	224.971.560	4000 Usulan	28.919.000	2000 Usulan	27.756.750	2000 Usulan	-	0 Usulan	26.138.700	- Usulan	-	- Usulan		2.000 Usulan	26.138.700	100,00	94,17	6000 Usula	55.057.700	50,00	24,47	Bappeda
			6. Koordinasi Penyusunan Penetapan Dokumen Perencanaan Pembangunan Daerah Kabupaten/Kota	Jumlah Dokumen Perencanaan Pembangunan Daerah Kabupaten/Kota yang Ditetapkan (RPJPD/RPJMD/RKPD)	17 Dok	2.134.178.540	9 Dok	1.195.239.522	2 Dok	783.554.500	0 Dok	66.208.260	1 Dok	36.688.200	1 Dok	155.251.050	- Dok	366.551.619	2 Dok	624.699.129	100,00	79,73	11 Dok	1.819.938.651	64,71	85,28	Bappeda
			II. Analisis Data dan Informasi Pemerintahan Daerah Bidang Perencanaan Pembangunan Daerah																								
			1. Analisis Data dan Informasi Perencanaan Pembangunan Daerah	Jumlah Masukan Analisis Data untuk Penyusunan Kebijakan Perencanaan Pembangunan Daerah (Semua Perencanaan	24 Masuka	757.822.545	8 Masuk	183.961.215	3 Masuk	119.072.458	0 Masuk	10.989.700	0 Masuk	38.692.745	1 Masuk	26.353.165	2 Masuk	33.935.103	3 Masuk	109.970.713	100,00	92,36	11 Masu	293.931.928	45,83	38,79	Bappeda
			2. Pembinaan dan Pemanfaatan Data dan Informasi Perencanaan Pembangunan SKPD	Jumlah Orang yang Dibina dalam Pemanfaatan Data dan Informasi	396 Orang	578.929.656	70 Orang	128.989.690	66 Orang	143.421.500	0 Orang	7.705.000	0 Orang	-	- Orang	21.663.700	66 Orang	96.781.655	66 Orang	126.150.355	100,00	87,96	136 Orang	255.140.045	34,34	44,07	Bappeda
			3. Penyusunan Profil Pembangunan Daerah Kabupaten/Kota	Jumlah Buku Profil Pembangunan Daerah yang Diterbitkan	6 Buku	600.000.000	3 Buku	449.189.000	0 Buku	-	0 Buku	-	0 Buku	-	- Buku	-	- Buku	-	- Buku	-	0,00	0,00	3 Buku	449.189.000	50,00	74,86	Bappeda
			III. Pengendalian, Evaluasi dan Peleporan Bidang Perencanaan Pembangunan Daerah																								
			1. Koordinasi Pengendalian Perencanaan dan Pelaksanaan Pembangunan Daerah Kabupaten /Kota	Jumlah Laporan Hasil Pengendalian Perencanaan dan Pelaksanaan	24 Lap	482.444.675	8 Lap	112.877.510	4 Lap	151.725.414	1 Lap	3.843.200	1 Lap	21.364.550	1 Lap	72.995.000	1 Lap	24.174.700	4 Lap	122.377.450	100,00	80,66	12 Lap	235.254.960	50,00	48,76	Bappeda
			2. Monitoring, Evaluasi dan Penyusunan Laporan Berkala Pelaksanaan Pembangunan Daerah	Jumlah Laporan Hasil Evaluasi Kinerja Pembangunan Daerah	24 Lap	614.531.123	8 Lap	154.870.150	4 Lap	110.775.055	1 Lap	2.275.000	1 Lap	11.879.500	1 Lap	16.854.400	1 Lap	71.122.300	4 Lap	102.131.200	100,00	92,20	12 Lap	257.001.350	50,00	41,82	Bappeda
																					100,00	**84,90**			**52,57**	**46,01**	

No.	Sasaran	Kode	Urusan/Bidang Urusan Pemerintahan Daerah dan Program/Kegiatan	Indikator Kinerja Program (outcome)/ Kegiatan (output)	Target RPJMD Kabupaten pada Tahun 2026 (Akhir Periode RPJMD)		Realisasi Capaian Kinerja RPJMD Kabupaten sampai dengan RKPD Kabupaten Tahun Lalu (n-1)		Target Kinerja dan Anggaran RKPD Kabupaten Tahun Berjalan (Tahun n yang dievaluasi)		Realisasi Kinerja Pada Triwulan								Realisasi Capaian Kinerja dan Anggaran RKPD Kabupaten yang dievaluasi		Tingkat Capaian Kinerja dan Realisasi Anggaran RKPD pada tahun 2023 (%)		Realisassi Kinerja dan Anggaran RPJMD Kabupaten s/d tahun 2026 (Akhir Tahun Pelaksanaan RPJMD Tahun 2026)		Tingkat Capaian Kinerja dan Realisasi Anggaran RPJMD s/d tahun 2023 (%)		Unit Perangkat Daerah Penanggung Jawab
											I		II		III		IV										
					K	Rp	K	Rp	K	Rp	K	Rp	K	Rp	K	Rp	K	Rp	K	Rp	K	Rp	K	Rp	K	Rp	
																					Sangat Tinggi	Tinggi			Rendah	Sangat Rendah	
			C. Program Koordinasi dan Sinkronisasi Perencanaan Pembangunan Daerah																									
			I. Koordinasi Perencanaan Bidang Pemerintahan dan Pembangunan Manusia																									
			1. Koordinasi Penyusunan Dokumen Perencanaan Pembangunan Daerah Bidang Pemerintahan (RPJPD, RPJMD dan RKPD)	Jumlah Dokumen Perencanaan Pembangunan Daerah Bidang Pemerintahan (RPJPD, RPJMD dan RKPD)	12 Dok	556.240.025	4 Dok	384.290.769	0 Dok	-	0 Dok	-	0 Dok	-	0 Dok	-	0 Dok	-	- Dok	-	0,00	0,00	4 Dok	384.290.769	33,33	69,09	Bappeda
			2. Asistensi Penyusunan Dokumen Perencanaan Pembangunan Perangkat Daerah Bidang Pemerintahan	Jumlah Perangkat Daerah yang Dilakukan Asistensi dalam Penyusunan Dokumen Perencanaan Pembangunan	4 Dok	120.000.000	0 Dok	-	Dok	-	0 Dok	-	0 Dok	-	0 Dok	-	0 Dok	-	- Dok	-	0,00	0,00	0 Dok	-	0,00	0,00	Bappeda
			3. Pelaksanaan Monitoring dan Evaluasi Penyusunan Dokumen Perencanaan Pembangunan Perangkat Daerah Bidang Pemerintahan	Jumlah Laporan Monitoring dan Evaluasi Penyusunan Dokumen Perencanaan Pembangunan Perangkat Daerah Bidang Pemerintahan	4 Lap	400.000.000	0 Lap	-	3 Lap	238.406.600	0 Lap	26.636.400	0 Lap	117.450.470	0 Lap	42.598.100	3 Lap	42.392.800	3 Lap	229.077.770	100,00	96,09	3 Lap	229.077.770	75,00	57,27	Bappeda
			4. Koordinasi Pelaksanaan Sinergitas dan Harmonisasi Perencanaan Pembangunan Daerah Bidang Pemerintahan	Jumlah Laporan Hasil Sinkronisasi Renstra/Renja dengan RKPD/RPJMD pada Bidang Pemerintahan	4 Dok	122.100.000	0 Dok	-	0 Dok	-	0 Dok	-	0 Dok	-	0 Dok	-	0 Dok	-	- Dok	-	0,00	0,00	0 Dok	-	0,00	0,00	Bappeda
			5. Koordinasi Penyusunan Dokumen Perencanaan Pembangunan Daerah Bidang Pembangunan Manusia (RPJPD, RPJMD dan RKPD)	Jumlah Dokumen Perencanaan Pembangunan Daerah Bidang Pembangunan Manusia yang Dikoordinir	4 Dok	1.273.176.239	4 Dok	458.969.557	1 Dok	175.989.100	0 Dok	13.293.160	0 Dok	35.981.050	0 Dok	49.908.548	1 Dok	75.339.953	1 Dok	174.522.711	100,00	99,17	5 Dok	633.492.268	125,00	49,76	Bappeda
			6. Asistensi Penyusunan Dokumen Perencanaan Pembangunan Perangkat Daerah Bidang Pembangunan Manusia	Jumlah Perangkat Daerah yang Mendapatkan Asistensi dalam Penyusunan Renstra/Renja Bidang Pembangunan Manusia	6 Dok	122.100.000	0 Dok	-	0 Dok	-	0 Dok	-	0 Dok	-	0 Dok	-	0 Dok	-	- Dok	-	0,00	0,00	0 Dok	-	0,00	0,00	Bappeda
			7. Pelaksanaan Monitoring dan Evaluasi Penyusunan Dokumen Perencanaan Pembangunan Perangkat Daerah Bidang Pembangunan Manusia	Jumlah Perangkat Daerah yang Mendapatkan Monitoring dan Evaluasi dalam Penyusunan Renstra/Renja Bidang	4 Dok	169.427.500	1 Dok	34.422.500	0 Dok	-	0 Dok	-	0 Dok	-	0 Dok	-	0 Dok	-	- Dok	-	0,00	0,00	1 Dok	34.422.500	25,00	20,32	Bappeda
			8. Koordinasi Pelaksanaan Sinergitas dan Harmonisasi Perencanaan Pembangunan Daerah Bidang Pembangunan Manusia	Jumlah Laporan Hasil Sinkronisasi Renstra/Renja dengan RKPD/RPJMD pada Bidang Pembangunan Manusia	1 Lap	1.240.093.655	2 Lap	316.142.482	4 Lap	184.959.313	0 Lap	20.044.200	0 Lap	51.537.310	2 Lap	52.929.563	2 Lap	58.465.235	4 Lap	182.976.308	100,00	98,93	6 Lap	499.118.790	600,00	40,25	Bappeda
			II. Koordinasi Perencanaan Bidang Perekonomian dan SDA (Sumber Daya Alam)																									
			1. Koordinasi Penyusunan Dokumen Perencanaan Pembangunan Daerah Bidang Perekonomian (RPJPD, RPJMD dan RKPD)	Jumlah Dokumen Perencanaan Pembangunan Daerah Bidang Perekonomian yang Dikoordinir Penyusunannya (RPJPD, RPJMD dan RKPD)	6 Dok	725.285.758	2 Dok	166.843.367	1 Dok	193.320.100	0 Dok	29.605.224	0 Dok	28.952.520	0 Dok	25.283.600	1 Dok	89.732.010	1 Dok	173.573.354	100,00	89,79	3 Dok	340.416.721	50,00	46,94	Bappeda
			2. Asistensi Penyusunan Dokumen Perencanaan Pembangunan Perangkat Daerah Bidang Perekonomian	Jumlah Perangkat Daerah yang Mendapatkan Asistensi dalam Penyusunan Renstra/Renja Bidang Perekonomian	6 Dok	500.110.000	1 Dok	74.701.385	0 Dok	-	0 Dok	-	0 Dok	-	0 Dok	-	0 Dok	-	- Dok	-	0,00	0,00	1 Dok	74.701.385	16,67	14,94	Bappeda
			3. Pelaksanaan Monitoring dan Evaluasi Penyusunan Dokumen Perencanaan Pembangunan Perangkat Daerah Bidang Perekonomian	Jumlah Perangkat Daerah yang Mendapatkan Monitoring dan Evaluasi dalam Penyusunan Renstra/Renja Bidang	11 Dok	344.756.890	2 Dok	75.889.883	0 Dok	-	0 Dok	-	0 Dok	-	0 Dok	-	0 Dok	-	- Dok	-	0,00	0,00	2 Dok	75.889.883	18,18	22,01	Bappeda

No.	Sasaran	Kode	Urusan/Bidang Urusan Pemerintahan Daerah dan Program/Kegiatan	Indikator Kinerja Program (outcome)/ Kegiatan (output)	Target RPJMD Kabupaten pada Tahun 2026 (Akhir Periode RPJMD)		Realiasi Capaian Kinerja RPJMD Kabupaten sampai dengan RKPD Kabupaten Tahun Lalu (n-1)		Target Kinerja dan Anggaran RKPD Kabupaten Tahun Berjalan (Tahun n yang dievaluasi)		Realisasi Kinerja Pada Triwulan								Realisasi Capaian Kinerja dan Anggaran RKPD Kabupaten yang dievaluasi		Tingkat Capaian Kinerja dan Realisasi Anggaran RKPD pada tahun 2023 (%)		Realisasi Kinerja dan Anggaran RPJMD Kabupaten s/d tahun 2026 (Akhir Tahun Pelaksanaan RPJMD Tahun 2026)		Tingkat Capaian Kinerja dan Realisasi Anggaran RPJMD s/d tahun 2023 (%)		Unit Perangkat Daerah Penanggung Jawab
											I		II		III		IV									
					K	Rp	K	Rp	K	Rp	K	Rp	K	Rp	K	Rp	K	Rp	K	Rp	K	Rp	K	Rp	K	Rp	
			4. Koordinasi Pelaksanaan Sinergitas dan Harmonisasi Perencanaan Pembangunan Daerah Bidang Perekonomian	Jumlah Laporan Hasil Sinkronisasi Renstra/Renja dengan RKPD/RPJMD pada Bidang Perekonomian	4 Dok	170.000.000	0 Dok	-	0 Dok	-	0 Dok	-	0 Dok	-	0 Dok	-	0 Dok	-	- Dok	-	0,00	0,00	0 Dok	-	0,00	0,00	Bappeda
			5. Koordinasi Penyusunan Dokumen Perencanaan Pembangunan Daerah Bidang SDA (RPJPD, RPJMD dan RKPD)	Jumlah Dokumen Perencanaan Pembangunan Daerah Bidang SDA yang Dikoordinir Penyusunannya	6 Dok	1.135.865.441	2 Dok	291.887.351	1 Dok	169.899.925	0 Dok	22.143.200	0 Dok	34.089.800	0 Dok	25.973.200	1 Dok	65.648.864	1 Dok	147.855.064	100,00	87,02	3 Dok	439.742.415	50,00	38,71	Bappeda
			6. Asistensi Penyusunan Dokumen Perencanaan Pembangunan Perangkat Daerah Bidang SDA	Jumlah Perangkat Daerah yang Mendapatkan Asistensi dalam Penyusunan Renstra/Renja Bidang SDA	5 Dok	220.130.750	1 Dok	86.582.581	0 Dok	-	0 Dok	-	0 Dok	-	0 Dok	-	0 Dok	-	- Dok	-	0,00	0,00	1 Dok	86.582.581	20,00	39,33	Bappeda
			7. Pelaksanaan Monitoring dan Evaluasi Penyusunan Dokumen Perencanaan Pembangunan Perangkat Daerah Bidang SDA	Jumlah Perangkat Daerah yang Mendapatkan Monitoring dan Evaluasi dalam Penyusunan Renstra/Renja Bidang	4 Dok	124.200.000	0 Dok	-	0 Dok	-	0 Dok	-	0 Dok	-	0 Dok	-	0 Dok	-	- Dok	-	0,00	0,00	0 Dok	-	0,00	0,00	Bappeda
			8. Koordinasi Pelaksanaan Sinergitas dan Harmonisasi Perencanaan Pembangunan Daerah Bidang SDA	Jumlah Laporan Hasil Sinkronisasi Renstra/Renja dengan RKPD/RPJMD pada Bidang SDA	4 Dok	164.500.000	0 Dok	-	0 Dok	-	0 Dok	-	0 Dok	-	0 Dok	-	0 Dok	-	- Dok	-	0,00	0,00	0 Dok	-	0,00	0,00	Bappeda
			III. Koordinasi Perencanaan Bidang Infrastruktur dan Kewilayahan																									
			1. Koordinasi Penyusunan Dokumen Perencanaan Pembangunan Daerah Bidang Instruktur (RPJPD, RPJMD dan RKPD)	Jumlah Dokumen Perencanaan Pembangunan Daerah	5 Dok	628.728.125	1 Dok	111.050.767	0 Dok	-	0 Dok	-	0 Dok	-	0 Dok	-	0 Dok	-	- Dok	-	0,00	0,00	1 Dok	111.050.767	20,00	17,66	Bappeda
			2. Asistensi Penyusunan Dokumen Perencanaan Pembangunan Pembangunan Perangkat Daerah Bidang Infrastruktur	Jumlah Perangkat Daerah yang Mendapatkan Asistensi	5 Dok	281.389.625	0 Dok	-	0 Dok	-	0 Dok	-	0 Dok	-	0 Dok	-	0 Dok	-	- Dok	-	0,00	0,00	0 Dok	-	0,00	0,00	Bappeda
			3. Pelaksanaan Monitoring dan evaluasi Penyusunan Dokumen Perencanaan Pembangunan Perangkat Daerah Bidang Infrastruktur	Jumlah Perangkat Daerah yang Mendapatkan	6 Dok	315.608.425	2 Dok	48.637.300	1 Dok	46.570.100	0 Dok	3.675.000	0 Dok	2.895.500	0 Dok	2.262.000	1 Dok	21.445.000	1 Dok	30.277.500	100,00	65,01	3 Dok	78.914.800	50,00	25,00	Bappeda
			4. Koordinasi Pelaksanaan Sinergitas dan Harmonisasi Perencanaan Pembangunan Daerah Bidang Infrastruktur	Jumlah Laporan Hasil Sinkronisasi Renstra/Renja dengan	6 Lap	875.540.905	2 Lap	242.466.790	1 Lap	242.706.180	0 Lap	30.680.000	0 Lap	34.253.200	0 Lap	71.301.897	1 Lap	83.847.900	1 Lap	220.082.997	100,00	90,68	3 Lap	462.549.787	50,00	52,83	Bappeda
			5. Koordinasi Penyusunan Dokumen Perencanaan Pembangunan Daerah Bidang Kewilayahan (RPJPD, RPJMD dan RKPD)	Jumlah Dokumen Perencanaan Pembangunan Daerah	5 Dok	232.971.250	1 Dok	99.204.700	0 Dok	-	0 Dok	-	0 Dok	-	0 Dok	-	0 Dok	-	- Dok	-	0,00	0,00	1 Dok	99.204.700	20,00	42,58	Bappeda
			6. Asistensi Penyusunan Dokumen Perencanaan Pembangunan Perangkat Daerah Bidang Kewilayahan	Jumlah Perangkat Daerah yang Mendapatkan Asistensi	5 Dok	862.436.790	2 Dok	144.542.611	0 Dok	-	0 Dok	-	0 Dok	-	0 Dok	-	0 Dok	-	- Dok	-	0,00	0,00	2 Dok	144.542.611	40,00	16,76	Bappeda
			7. Pelaksanaan Monitoring dan Evaluasi Penyusunan Dokumen Perencanaan Pembangunan Perangkat Daerah Bidang Kewilayahan	Jumlah Perangkat Daerah yang Mendapatkan	5 Dok	240.126.000	1 Dok	15.961.000	0 Dok	-	0 Dok	-	0 Dok	-	0 Dok	-	0 Dok	-	- Dok	-	0,00	0,00	1 Dok	15.961.000	20,00	6,65	Bappeda
			8. Koordinasi Pelaksanaan Sinergitas dan Harmonisasi Perencanaan Pembangunan Daerah Bidang Kewilayahan	Jumlah Laporan Hasil Sinkronisasi Renstra/Renja dengan	5 Lap	830.910.395	2 Lap	130.580.700	1 Lap	241.806.180	0 Lap	29.683.460	0 Lap	44.445.200	0 Lap	36.871.259	1 Lap	57.983.200	1 Lap	168.983.119	100,00	69,88	3 Lap	299.563.819	60,00	36,05	Bappeda
																					100,00	**87,07**			**53,05**	**24,84**	
																					Sangat Tinggi	**Tinggi**			**Rendah**	**Sangat Rendah**	
			D. Program Penelitian dan Pengembangan Daerah																									
			I. Penelitian dan Pengembangan Bidang Penyelenggaraan Pemerintahan dan Pengkajian Peraturan																									
			1. Fasilitasi, pelaksanaan dan evaluasi penelitian bidang penyelenggaraan otonomi daerah	Jumlah Laporan Hasil Pelaksanaan Fasilitasi, Pelaksanaan dan Evaluasi Penelitian dan Pengembangan Bidang Penyelenggaraan	23 Lap	2.664.217.279	5 Lap	619.495.913	3 Lap	352.530.950	0 Lap	22.700.000	0 Lap	74.483.900	0 Lap	73.704.200	3 Lap	117.366.978	3 Lap	288.255.078	100,00	81,77	8 Lap	907.750.991	34,78	34,07	Bappeda
			2. Pengelolaan Data Kelitbangan dan Peraturan	Jumlah Data Kelitbangan dan Peraturan yang Terkelola dengan Baik	6 Dok	-	1 Dok	18.532.100	0 Dok	-	0 Dok	-	0 Dok	-	0 Dok	-	0 Dok	-	- Dok	-	0,00	0,00	1 Dok	18.532.100	16,67	0,00	Bappeda

No.	Sasaran	Kode	Urusan/Bidang Urusan Pemerintahan Daerah dan Program/Kegiatan	Indikator Kinerja Program (outcome)/ Kegiatan (output)	Target RPJMD Kabupaten pada Tahun 2026 (Akhir Periode RPJMD)		Realiasi Capaian Kinerja RPJMD Kabupaten sampai dengan RKPD Kabupaten Tahun Lalu (n-1)		Target Kinerja dan Anggaran RKPD Kabupaten Tahun Berjalan (Tahun n yang dievaluasi)		Realisasi Kinerja Pada Triwulan								Realisasi Capaian Kinerja dan Anggaran RKPD Kabupaten yang dievaluasi		Tingkat Capaian Kinerja dan Realisasi Anggaran RKPD pada tahun 2023 (%)		Realisassi Kinerja dan Anggaran RPJMD Kabupaten s/d tahun 2026 (Akhir Tahun Pelaksanaan RPJMD Tahun 2026)		Tingkat Capaian Kinerja dan Realisasi Anggaran RPJMD s/d tahun 2023 (%)		Unit Perangkat Daerah Penanggung Jawab
											I		II		III		IV									
					K	Rp	K	Rp	K	Rp	K	Rp	K	Rp	K	Rp	K	Rp	K	Rp	K	Rp	K	Rp	K	Rp	
			3. Fasilitasi dan Evaluasi Pelaksanaan Kegiatan Data dan Pengkajian Peraturan	Jumlah Laporan Hasil Pelaksanaan Fasilitasi dan Evaluasi Pelaksanaan Kegiatan Data dan Pengkajian Peraturan	5 Lap	275.235.000	1 Lap	48.333.050	1 Lap	98.644.925	0 Lap	5.605.700	0 Lap	8.845.400	0 Lap	23.402.800	1 Lap	53.023.380	1 Lap	90.877.280	100,00	92,13	2 Lap	139.210.330	40,00	50,58	Bappeda
			II. Penelitian dan Pengembangan Bidang Sosial dan Kependudukan																								
			1. Penelitian dan Pengembangan Bidang Aspek - Aspek Sosial	Jumlah Dokumen Hasil Penelitian dan Pengembangan Bidang Aspek-Aspek Sosial	0 Dok	-	0 Dok	-	0 Dok	-	0 Dok	-	0 Dok	-	0 Dok	-	0 Dok	-	- Dok	-	0,00	0,00	0 Dok	-	0,00	0,00	Bappeda
			2. Penelitian dan Pengembangan Pemberdayaan Perempuan dan Perlindungan Anak	Jumlah Dokumen Hasil Penelitian dan Pengembangan Pemberdayaan Perempuan dan Perlindungan Anak	1 Dok	150.000.000	0 Dok	-	0 Dok	-	0 Dok	-	0 Dok	-	0 Dok	-	0 Dok	-	- Dok	-	0,00	0,00	0 Dok	-	0,00	0,00	Bappeda
			3. Penelitian dan Pengembangan Pendidikan dan Kebudayaan	Jumlah Dokumen Hasil Penelitian dan Pengembangan Pendidikan dan Kebudayaan	1 Dok	150.000.000	0 Dok	-	1 Dok	149.959.925	0 Dok	-	0 Dok	4.956.400	0 Dok	500.000	1 Dok	141.574.500	1 Dok	147.030.900	100,00	98,05	1 Dok	147.030.900	100,00	98,02	Bappeda
			4. Penelitian dan Pengembangan Kepemudaan dan Olahraga	Jumlah Dokumen Hasil Penelitian dan Pengembangan Kepemudaan dan Olahraga	1 Dok	150.000.000	0 Dok	-	0 Dok		0 Dok	-	0 Dok	-	0 Dok	-	0 Dok	-	- Dok	-	0,00	0,00	0 Dok	-	0,00	0,00	Bappeda
			5. Penelitian dan Pengembangan Pariwisata	Jumlah Dokumen Hasil Penelitian dan Pengembangan Pariwisata	1 Dok	150.000.000	0 Dok	-	0 Dok	-	0 Dok	-	0 Dok	-	0 Dok	-	0 Dok	-	- Dok	-	0,00	0,00	0 Dok	-	0,00	0,00	Bappeda
			6. Penelitian dan Pengembangan Kesehatan	Jumlah Dokumen Hasil Penelitian dan Pengembangan Kesehatan	1 Dok	150.000.000	0 Dok	-	0 Dok	-	0 Dok	-	0 Dok	-	0 Dok	-	0 Dok	-	- Dok	-	0,00	0,00	0 Dok	-	0,00	0,00	Bappeda
			7. Penelitian dan Pengembangan Pengendalian Penduduk dan Keluarga Berencana	Jumlah Dokumen Hasil Penelitian dan Pengembangan Pengendalian Penduduk dan Keluarga Berencana	1 Dok	100.000.000	0 Dok	-	0 Dok	-	0 Dok	-	0 Dok	-	0 Dok	-	0 Dok	-	- Dok	-	0,00	0,00	0 Dok	-	0,00	0,00	Bappeda
			8. Penelitian dan Pengembangan Administrasi Kependudukan dan Pencatatan Sipil	Jumlah Dokumen Hasil Penelitian dan Pengembangan Administrasi Kependudukan dan Pencatatan Sipil	1 Dok	150.000.000	0 Dok	-	0 Dok	-	0 Dok	-	0 Dok	-	0 Dok	-	0 Dok	-	- Dok	-	0,00	0,00	0 Dok	-	0,00	0,00	Bappeda
			III. Penelitian dan Pengembangan Bidang Ekonomi dan Pembangunan																								
			1. Penelitian dan Pengembangan Koperasi, Usaha Kecil dan Menengah	Jumlah Dokumen Hasil Penelitian dan Pengembangan Koperasi, Usaha Kecil dan Menengah	1 Dok	150.000.000	1 Dok	142.254.720	0 Dok	-	0 Dok	-	0 Dok	-	0 Dok	-	0 Dok	-	- Dok	-	0,00	0,00	1 Dok	142.254.720	100,00	94,84	Bappeda
			2. Penelitian dan Pengembangan Perindustrian dan Perdagangan	Jumlah Dokumen Hasil Penelitian dan Pengembangan Perindustrian dan Perdagangan	1 Dok	100.000.000	0 Dok	-	0 Dok	-	0 Dok	-	0 Dok	-	0 Dok	-	0 Dok	-	- Dok	-	0,00	0,00	0 Dok	-	0,00	0,00	Bappeda
			3. Penelitian dan Pengembangan Badan usaha Milik Daerah	Jumlah Dokumen Hasil Penelitian dan Pengembangan Badan Usaha Milik Daerah	Dok	-	1 Dok	107.771.100	0 Dok	-	0 Dok	-	0 Dok	-	0 Dok	-	0 Dok	-	- Dok	-	0,00	0,00	1 Dok	107.771.100	0,00	0,00	Bappeda
			4. Penelitian dan Pengembangan Pertanian, Perkebunan dan Pangan	Jumlah Dokumen Hasil Penelitian dan Pengembangan Pertanian, Perkebunan dan Pangan	1 Dok	150.000.000	0 Dok	-	0 Dok	-	0 Dok	-	0 Dok	-	0 Dok	-	0 Dok	-	- Dok	-	0,00	0,00	0 Dok	-	0,00	0,00	Bappeda
			5. Penelitian dan Pengambangan Kelautan dan Perikanan	Jumlah Dokumen Hasil Penelitian dan Pengembangan Kelautan dan Perikanan	1 Dok	150.000.000	0 Dok	-	0 Dok	-	0 Dok	-	0 Dok	-	0 Dok	-	0 Dok	-	- Dok	-	0,00	0,00	0 Dok	-	0,00	0,00	Bappeda
			6. Penelitian dan Pengambangan Energi dan Sumber Daya Mineral	Jumlah Dokumen Hasil Penelitian dan Pengembangan Energi dan Sumber Daya Mineral	Dok	-	0 Dok	-	0 Dok	-	0 Dok	-	0 Dok	-	0 Dok	-	0 Dok	-	- Dok	-	0,00	0,00	0 Dok	-	0,00	0,00	Bappeda
			7. Penelitian dan Pengembangan Lingkungan Hidup	Jumlah Dokumen Hasil Penelitian dan Pengembangan Lingkungan Hidup	1 Dok	150.000.000	0 Dok	-	0 Dok	-	0 Dok	-	0 Dok	-	0 Dok	-	0 Dok	-	- Dok	-	0,00	0,00	0 Dok	-	0,00	0,00	Bappeda

No.	Sasaran	Kode	Urusan/Bidang Urusan Pemerintahan Daerah dan Program/Kegiatan	Indikator Kinerja Program (outcome)/ Kegiatan (output)	Target RPJMD Kabupaten pada Tahun 2026 (Akhir Periode RPJMD)		Realiasi Capaian Kinerja RPJMD Kabupaten sampai dengan RKPD Kabupaten Tahun Lalu (n-1)		Target Kinerja dan Anggaran RKPD Kabupaten Tahun Berjalan (Tahun n yang dievaluasi)		Realisasi Kinerja Pada Triwulan								Realisasi Capaian Kinerja dan Anggaran RKPD Kabupaten yang dievaluasi		Tingkat Capaian Kinerja dan Realisasi Anggaran RKPD pada tahun 2023 (%)		Realisassi Kinerja dan Anggaran RPJMD Kabupaten s/d tahun 2026 (Akhir Tahun Pelaksanaan RPJMD Tahun 2026)		Tingkat Capaian Kinerja dan Realisasi Anggaran RPJMD s/d tahun 2023 (%)		Unit Perangkat Daerah Penanggung Jawab
											I		II		III		IV									
					K	Rp	K	Rp	K	Rp	K	Rp	K	Rp	K	Rp	K	Rp	K	Rp	K	Rp	K	Rp	K	Rp	
			8. Penelitian dan Pengembangan Pekerjaan Umum	Jumlah Dokumen Hasil Penelitian dan Pengembangan Pekerjaan Umum	3 Dok	409.640.075	1 Dok	396.094.400	0 Dok	-	0 Dok	-	0 Dok	-	0 Dok	-	0 Dok	-	- Dok	-	0,00	0,00	1 Dok	396.094.400	33,33	96,69	Bappeda
			9. Penelitian dan Pengembangan Perhubungan	Jumlah Dokumen Hasil Penelitian dan Pengembangan Perhubungan	1 Dok	150.000.000	0 Dok	-	0 Dok	-	0 Dok	-	0 Dok	-	0 Dok	-	0 Dok	-	- Dok	-	0,00	0,00	0 Dok	-	0,00	0,00	Bappeda
			10. Penelitian dan Pengembangan Perumahan dan Kawasan Permukiman	Jumlah Dokumen Hasil Penelitian dan Pengembangan Perumahan dan Kawasan Permukiman	1 Dok	150.000.000	0 Dok	-	0 Dok	-	0 Dok	-	0 Dok	-	0 Dok	-	0 Dok	-	- Dok	-	0,00	0,00	0 Dok	-	0,00	0,00	Bappeda
			11. Penelitian dan Pengembangan Penataan Ruang dan Pertanahan	Jumlah Dokumen Hasil Penelitian dan Pengembangan Penataan Ruang dan Pertanahan	1 Dok	200.000.000	0 Dok	-	0 Dok	-	0 Dok	-	0 Dok	-	0 Dok	-	0 Dok	-	- Dok	-	0,00	0,00	0 Dok	-	0,00	0,00	Bappeda
			12. Penelitian dan Pengembangan Komunikasi dan Informasi	Jumlah Dokumen Hasil Penelitian dan Pengembangan Komunikasi dan Informatika	1 Dok	150.000.000	0 Dok	-	0 Dok	-	0 Dok	-	0 Dok	-	0 Dok	-	0 Dok	-	- Dok	-	0,00	0,00	0 Dok	-	0,00	0,00	Bappeda
			IV. Pengembangan Inovasi dan Teknologi																								
			1. Penelitian, Pengembangan, dan Perekayasaan di Bidang Teknologi dan Inovasi	Jumlah Dokumen Hasil Penelitian, Pengembangan, dan Perekayasaan di Bidang Teknologi dan Inovasi	1 Dok	100.000.000	0 Dok	-	0 Dok	-	0 Dok	-	0 Dok	-	0 Dok	-	0 Dok	-	- Dok	-	0,00	0,00	0 Dok	-	0,00	0,00	Bappeda
			2. Diseminasi jenis, Prosedur dan Metode Penyelenggaraan Pemerintah Daerah yang bersifat Inovatif	Jumlah Laporan Hasil Pelaksanaan Diseminasi Jenis, Prosedur dan Metode Penyelenggaraan Pemerintahan Daerah yang Bersifat Inovatif	2 Dok	250.000.000	0 Dok	-	0 Dok	-	0 Dok	-	0 Dok	-	0 Dok	-	0 Dok	-	- Dok	-	0,00	0,00	0 Dok	-	0,00	0,00	Bappeda
			3. Sosialisasi dan Diseminasi hasil-hasil Kelitbangan	Jumlah Laporan Hasil Penyelenggaraan Sosialisasi dan Diseminasi Hasil-Hasil Kelitbangan	5 Dok	170.230.129	0 Dok	-	0 Dok	-	0 Dok	-	0 Dok	-	0 Dok	-	0 Dok	-	- Dok	-	0,00	0,00	0 Dok	-	0,00	0,00	Bappeda
																					100,00	**90,65**			**14,76**	**17,01**	
																					Sangat Tinggi	**Tinggi**			**Sangat Rendah**	**Sangat Rendah**	
																				9.927.708.884						
																					99,06	**85,73**			**39,04**	**29,37**	
																					Sangat Tinggi	**Tinggi**			**Sangat Rendah**	**Sangat Rendah**	
			BADAN KEUANGAN DAN ASSET DAERAH																								
			1 **UNSUR PENUNJANG URUSAN PEMERINTAHAN**																								
			KEUANGAN																								
			I PROGRAM PENUNJANG URUSAN PEMERINTAH DAER	Tertib Administrasi																							
			A. Perencanaan, Penganggaran dan Evaluasi																								
			1. Penyusunan Dokumen Perencanaan Perangkat Daerah	Dokumen Perencanaan Perangkat Daerah	9 dok	47.135.550	6 dok	31.423.700	3 dok	15.711.850	0 dok	-	- dok	-	3 dok	13.621.850	- dok	-	3 dok	13.621.850	100,00	86,70	9 dok	45.045.550	100,00	95,57	BPKAD
			2. Evaluasi Kinerja Perangkat Daerah	Dokumen Evaluasi Kinerja Perangkat	15 dok	120.563.289	10 dok	120.563.289	5 dok	48.187.763	0 dok	-	- dok	-	4 dok	21.597.975	1 dok	24.235.292	5 dok	45.833.267	100,00	95,11	15 dok	166.396.556	100,00	138,02	BPKAD
			B. Administrasi Keuangan Perangkat Daerah																								
			1. Penyediaan Gaji dan Tunjangan ASN	Gaji dan tunjangan ASN	36 Bln	17.892.242.437	24 Bln	12.272.644.101	12 Bln	6.079.901.182	3 Bln	1.061.712.644	3 Bln	1.934.634.053	3 Bln	1.316.277.304	3 Bln	1.544.365.267	12 Bln	5.856.989.268	100,00	96,33	36 Bln	18.129.633.369	100,00	101,33	BPKAD
			2. Penyediaan Administrasi Pelaksanaan Tugas ASN	Administrasi pelaksanaan tugas ASN	36 dok	69.090.000	24 dok	46.060.000	12 dok	23.030.000	0 dok	-	- dok	-	12 dok	23.030.000	- dok	-	12 dok	23.030.000	100,00	100,00	36 dok	69.090.000	100,00	100,00	BPKAD
			3. Pelaksanaan Penatausahaan dan Pengujian/Verifikasi Keuangan SKPD	Dokumen Pengujian/Verifikasi keuangan	36 Dok	155.184.800	24 Dok	120.183.200	12 Dok	135.181.600	0 Dok	-	3 Dok	25.560.000	- Dok	-	9 Dok	78.800.000	12 Dok	104.360.000	100,00	77,20	36 Dok	224.543.200	100,00	144,69	BPKAD
			4. Koordinasi dan Pelaksanaan Akuntansi SKPD	Laporan Koordinasi dan Pelaksanaan Akuntansi SKPD	9 Dok	199.612.200	6 Dok	125.074.800	3 Dok	74.537.400	1 Dok	26.484.400	2 Dok	44.939.000	- Dok	-	- Dok	-	3 Dok	71.423.400	100,00	95,82	9 Dok	196.498.200	100,00	98,44	BPKAD
			5. Koordnasi dan Penyusunan Laporan Keuangan Akhir Tahun SKPD	Laporan keuangan akhir tahun SKPD	560 buku/Lap	918.752.532	240 buku/Lap	295.000.750	80 buku/Lap	200.000.000	0 buku/Lap	25.317.400	80 buku/L	169.152.000	- buku/L	1.083.000	- buku/L	-	80 buku/L	195.552.400	100,00	97,78	320 buku/	490.553.150	57,14	53,39	BPKAD
			6. Koordinasi dan Penyusunan Lapran Keuangan Bulanan/Triwulan/Semesteran SKPD	Laporan keuangan Bulanan/Triwulan/Semesteran SKPD	54 lap	74.999.200	36 lap	49.999.600	18 lap	24.999.600	0 lap	-	- lap	-	18 lap	24.897.600	- lap	-	18 lap	24.897.600	100,00	99,59	54 lap	74.897.200	100,00	99,86	BPKAD
			7. Penyusunan Pelaporan dan Analisis Prognosis Realisasi Anggaran	Laporan Analisis Prognosis Realisasi Anggaran	560 buku/Lap	701.836.800	240 buku/Lap	180.006.500	80 buku /lap	80.003.250	0 buku/Lap	-	- buku/L	-	80 buku/L	76.854.450	- buku/L	-	80 buku/L	76.854.450	100,00	96,06	320 buku/	256.860.950	57,14	36,60	BPKAD
			C. Administrasi Kepegawaian Perangkat Daerah																								
			1. Pengadaan Pakaian Dinas beserta atribut kelengkapannya	Jumlah pengadaan Kendaraan Dinas	1 paket	31.500.000	1 paket	31.500.000	1 paket	31.500.000	0 paket	-	- paket	-	- paket	-	1 paket	28.470.000	1 paket	28.470.000	100,00	90,38	2 paket	59.970.000	0,00	0,00	BPKAD

No.	Sasaran	Kode	Urusan/Bidang Urusan Pemerintahan Daerah dan Program/Kegiatan	Indikator Kinerja Program (outcome)/ Kegiatan (output)	Target RPJMD Kabupaten pada Tahun 2026 (Akhir Periode RPJMD)		Realiasi Capaian Kinerja RPJMD Kabupaten sampai dengan RKPD Kabupaten Tahun Lalu (n-1)		Target Kinerja dan Anggaran RKPD Kabupaten Tahun Berjalan (Tahun n yang dievaluasi)		Realisasi Kinerja Pada Triwulan								Realisasi Capaian Kinerja dan Anggaran RKPD Kabupaten yang dievaluasi		Tingkat Capaian Kinerja dan Realisasi Anggaran RKPD pada tahun 2023 (%)		Realisassi Kinerja dan Anggaran RPJMD Kabupaten s/d tahun 2026 (Akhir Tahun Pelaksanaan RPJMD Tahun 2026)		Tingkat Capaian Kinerja dan Realisasi Anggaran RPJMD s/d tahun 2023 (%)		Unit Perangkat Daerah Penanggung Jawab
											I		II		III		IV									
					K	Rp	K	Rp	K	Rp	K	Rp	K	Rp	K	Rp	K	Rp	K	Rp	K	Rp	K	Rp	K	Rp	
			2. Bimbingan Teknis Implementasi Peraturan Perundang-undangan	Pegawai yang Mengikuti Bimbingan Teknis Peraturan Perundang-Undangan	200 Orang	1.853.156.950	200 Orang	1.853.156.950	200 Orang	1.690.101.950	0 Orang		- Orang	106.630.438	- Orang	709.443.221	200 Orang	865.170.537	200 Orang	1.681.244.196	100,00	99,48	400 Orang	3.534.401.146	200,00	190,72	BPKAD
			D. Administrasi Umum Perangkat Daerah																								
			1. Penyediaan Komponen Listrik/Penerangan Bangunan Kantor	Komponen Instalasi Listrik/Penerangan Bangunan yang Disediakan	84 Paket	361.618.108	36 Paket	80.483.264	12 Paket	50.102.504	0 Paket	-	6 Paket	18.581.000	3 Paket	16.423.470	3 Paket	15.000.000	12 Paket	50.004.470	100,00	99,80	48 Paket	130.487.734	57,14	36,08	BPKAD
			2. Penyediaan Peralatan dan Perlengkapan Kanto	Peralatan dan Perlengkapan Kantor yang Disediakan	84 Paket	744.172.127	66 Paket	225.834.705	12 Paket	135.879.080	0 Paket	-	6 Paket	43.991.500	3 Paket	27.916.250	3 Paket	63.519.330	12 Paket	135.427.080	100,00	99,67	78 Paket	361.261.785	92,86	48,55	BPKAD
			3. Penyediaan Peralatan Rumah Tangga	Peralatan Rumah Tangga yang Disediakan	36 Paket	343.724.386	24 Paket	86.542.882	12 Paket	44.858.000	0 Paket	-	6 Paket	18.342.338	3 Paket	10.356.031	3 Paket	15.409.656	12 Paket	44.108.025	100,00	98,33	36 Paket	130.650.907	100,00	38,01	BPKAD
			4. Penyediaan Bahan Logistik Kantor	Bahan Logistik Kantor yang Disediakan	36 Paket	318.472.000	24 Paket	87.450.500	12 Paket	42.450.000	0 Paket	-	6 Paket	18.879.500	3 Paket	9.137.250	3 Paket	9.137.250	12 Paket	37.154.000	100,00	87,52	36 Paket	124.604.500	100,00	39,13	BPKAD
			5. Penyediaan Barang Cetakan dan Penggandaan	Barang Cetakan dan Penggandaan yang Disediakan	84 Paket	901.399.938	48 Paket	100.874.500	12 Paket	55.400.000	0 Paket	-	6 Paket	25.090.000	3 Paket	12.345.000	3 Paket	17.965.000	12 Paket	55.400.000	100,00	100,00	60 Paket	156.274.500	71,43	17,34	BPKAD
			6. Penyediaan Bahan Bacaan dan Perundang - undangan	Bahan Bacaan dan Peraturan Perundang-undangan yang Disediakan	36 Dok	45.384.000	24 Dok	35.384.000	12 Dok	14.688.000	0 Dok	-	6 Dok	10.660.000	3 Dok	2.780.000	3 Dok	1.195.000	12 Dok	14.635.000	100,00	99,64	36 Dok	50.019.000	100,00	110,21	BPKAD
			7. Penyediaan Bahan Material	Bahan/Material yang Disediakan	36 Paket	102.062.500	24 Paket	52.062.500	12 Paket	50.000.000	0 Paket	-	- Paket		Paket	-	3 Paket	15.104.144	3 Paket	15.104.144	25,00	30,21	27 Paket	67.166.644	75,00	65,81	BPKAD
			8. Penyelenggaraan Rapat Koordinasi dan Konsultasi SKPD	Rapat Koordinasi dan Konsultasi SKPD yang Diselenggarakan	36 lap	1.472.745.000	24 lap	524.520.000	12 lap	553.500.000	3 lap	95.686.180	3 lap	80.258.610	3 lap	74.002.443	3 lap	164.089.210	12 lap	414.036.443	100,00	74,80	36 lap	938.556.443	100,00	63,73	BPKAD
			E. Pengadaan Barang Milik Daerah Penunjang																								
			1. Pengadaan Kendaraan Dinas operasional atau	Kendaraan Dinas Operasional atau Lapangan yang Disediakan	1 Unit	22.890.000	1 Unit	22.890.000	1 Unit	22.890.000	0 Unit	-	Unit	-	1 Unit	22.510.000	- Unit	-	1 Unit	22.510.000	100,00	98,34	2 Unit	45.400.000	200,00	198,34	BPKAD
			2. Pengadaan Peralatan dan Mesin Lainnya	Peralatan dan Mesin Lainnya yang Diadakan	21 Unit	3.130.119.349	14 Unit	1.000.645.690	10 Unit	530.708.800	0 Unit	-	4 Unit	247.500.000	4 Unit	168.400.000	2 Unit	75.000.000	10 Unit	490.900.000	100,00	92,50	24 Unit	1.491.545.690	114,29	47,65	BPKAD
			3. Pengadaan Sarana dan Prasarana Pendukung Gedung Kantor atau Bangunan Lainnya	Sarana dan Prasarana Pendukung Gedung Kantor atau Bangunan Lainnya yang Diadakan	21 Unit	2.360.073.164	14 Unit	289.520.774	7 Unit	231.158.424	0 Unit	-	- Unit	-	- Unit	-	7 Unit	136.690.000	7 Unit	136.690.000	100,00	59,13	21 Unit	426.210.774	100,00	18,06	BPKAD
			F. Penyediaan Jasa Pendukung Urusan Pemerintah Daerah																								
			1. Penyediaan Jasa Surat Menyurat	Jasa Surat Menyurat	84 Lap	603.004.100	36 Lap	384.012.300	12 Lap	131.004.100	3 Lap	28.050.000	3 Lap	28.050.000	3 Lap	33.204.100	3 Lap	37.050.000	12 Lap	126.354.100	100,00	96,45	48 Lap	510.366.400	57,14	84,64	BPKAD
			2. Penyediaan Jasa Komunikasi, Sumber Daya Air dan Listrik	Jasa Komunikasi, Sumber Daya Air dan Listrik	48 Lap	30.333.003.226	36 Lap	30.333.003.226	12 Lap	19.446.679.284	3 Lap	4.779.992.392	3 Lap	4.824.111.570	3 Lap	4.861.802.422	3 Lap	4.892.776.999	12 Lap	19.358.683.383	100,00	99,55	48 Lap	49.691.686.609	100,00	163,82	BPKAD
			3. Penyediaan Jasa Peralatan dan Perlengkapan Kantor	Jasa Peralatan dan Perlengkapan Kantor	84 Lap	1.142.198.446	36 Lap	184.460.000	12 Lap	97.020.000	3 Lap	4.975.000	3 Lap	39.000.296	3 Lap	10.870.833	3 Lap	7.294.776	12 Lap	62.140.905	100,00	64,05	48 Lap	246.600.905	57,14	21,59	BPKAD
			4. Penyediaan Jasa Pelayanan Umum Kantor	Jasa Pelayanan Umum Kantor	48 Lap	373.311.400	36 Lap	278.608.550	12 Lap	94.702.850	3 Lap	19.350.000	3 Lap	19.750.000	3 Lap	19.650.000	3 Lap	19.850.000	12 Lap	78.600.000	100,00	83,00	48 Lap	357.208.550	100,00	95,69	BPKAD
			G. Pemeliharaan Barang Milik Daerah Penunjang Urusan Pemerintah Daerah																								
			1. Penyediaan Jasa Pemeliharaan, Biaya Pemeliharaan, Pajak dan Perizinan Kendaraan Dinas Operasional atau Lapangan	Jasa Pemeliharaan, Biaya Pemeliharaan dan Pajak Kendaraan Perorangan Dinas atau	84 Unit	1.511.580.642	36 Unit	1.181.481.412	12 Unit	427.611.500	3 Unit	55.890.182	3 Unit	59.562.737	3 Unit	55.773.776	3 Unit	169.685.835	12 Unit	340.912.530	100,00	79,72	48 Unit	1.522.393.942	57,14	100,72	BPKAD
			2. Pemeliharaan/Rehabilitasi Gedung Kantor atau Bangunan Lainnya	Gedung Kantor dan Bangunan Lainnya yang Dipelihara/Direhabilitasi	84 Unit	958.721.140	36 Unit	280.106.000	12 Unit	102.900.000	3 Unit	43.793.432	3 Unit	12.890.000	Unit	-	6 Unit	44.783.325	12 Unit	101.466.757	100,00	98,61	48 Unit	381.572.757	57,14	39,80	BPKAD
																					97,32	**89,13**			**98,21**	**86,45**	
																					Sangat Tinggi	**Tinggi**			**Sangat Tinggi**	**Tinggi**	
			II. **PROGRAM PENGELOLAAN KEUANGAN DAERAH**	Tingkat Tertib Penyusunan Anggaran daerah																							
			A. Koordinasi dan Penyusunan Rencana Anggaran																								
			1. Koordinasi dan Penyusunan KUA dan PPAS	Dokumen KUA dan PPAS	320 dok	692.777.750	160 dok	418.089.450	80 dok	143.401.150	dok		- dok	-	80 dok	81.072.750	- dok	41.750.000	80 dok	122.822.750	100,00	85,65	240 dok	540.912.200	75,00	78,08	BPKAD
			2. Koordinasi dan Penyusunan Perubahan KUA dan Perubahan PPAS	Dokumen perubahan KUA dan PPAS	320 dok	405.975.450	160 dok	418.089.450	80 dok	143.401.150	dok		- dok	-	80 dok	73.670.150	- dok	41.750.000	80 dok	115.420.150	100,00	80,49	240 dok	533.509.600	75,00	131,41	BPKAD
			3. Koordinasi dan Penyusunan Peraturan Daerah tentang APBD dan Peraturan Kepala Daerah tentang Penjabaran APBD	Dokumen Perda tentang APBD dan Perbup tentang penjabaran APBD	240 dok	1.935.430.065	160 dok	1.191.361.000	80 dok	645.680.500	dok	19.122.000	- dok	25.042.800	dok	130.107.600	80 dok	369.656.100	80 dok	543.928.500	100,00	84,24	240 dok	1.735.289.500	100,00	89,66	BPKAD

No.	Sasaran	Kode	Urusan/Bidang Urusan Pemerintahan Daerah dan Program/Kegiatan	Indikator Kinerja Program (outcome)/ Kegiatan (output)	Target RPJMD Kabupaten pada Tahun 2026 (Akhir Periode RPJMD)		Realiasi Capaian Kinerja RPJMD Kabupaten sampai dengan RKPD Kabupaten Tahun Lalu (n-1)		Target Kinerja dan Anggaran RKPD Kabupaten Tahun Berjalan (Tahun n yang dievaluasi)		Realisasi Kinerja Pada Triwulan								Realisasi Capaian Kinerja dan Anggaran RKPD Kabupaten yang dievaluasi		Tingkat Capaian Kinerja dan Realisasi Anggaran RKPD pada tahun 2023 (%)		Realisassi Kinerja dan Anggaran RPJMD Kabupaten s/d tahun 2026 (Akhir Tahun Pelaksanaan RPJMD Tahun 2026)		Tingkat Capaian Kinerja dan Realisasi Anggaran RPJMD s/d tahun 2023 (%)		Unit Perangkat Daerah Penanggung Jawab
											I		II		III		IV									
					K	Rp	K	Rp	K	Rp	K	Rp	K	Rp	K	Rp	K	Rp	K	Rp	K	Rp	K	Rp	K	Rp	
			4. Koordinasi dan Penyusunan Peraturan Daerah tentang Perubahan APBD dan Peraturan Kepala Daerah tentang Penjabaran Perubahan APBD	Dokumen Perda tentang perubahan APBD dan Perbup tentang penjabaran perubahan APBD	320 Dok	3.127.505.750	160 Dok	1.361.567.500	80 Dok	765.763.750	dok	34.049.095	40 dok	290.487.813	- dok	47.755.200	40 dok	247.067.750	80 Dok	619.359.858	100,00	80,88	240 Dok	1.980.927.358	75,00	63,34	BPKAD
			5. Koordinasi dan Penyusunan Regulasi serta Kebijakan Bidang Anggaran	Dokumen Regulasi serta Kebijakan Bidang Anggaran	160 Dok	493.273.770	80 Dok	142.273.770	80 Dok	165.313.000	0 dok	-	- dok	-	- dok	-	20 dok	38.016.614	20 Dok	38.016.614	25,00	23,00	100 Dok	180.290.384	62,50	36,55	BPKAD
			B. Koordinasi dan Pengelolaan Perbendaharaan Daerah																								
			1. Koordinasi dan Pengelolaan Kas Daerah	Koordinasi dan Pengelolaan Kas Daerah	36 Dok	647.902.613	24 Dok	367.921.700	12 Dok	328.505.916	3 dok	16.097.545	3 dok	66.545.752	3 dok	103.233.745	3 dok	112.955.497	12 Dok	298.832.539	100,00	90,97	36 Dok	666.754.239	100,00	102,91	BPKAD
			2. Penyiapan, Pelaksanaan Pengendalian dan Penerbitan Anggaran Kas dan SPD	Dokumen Hasil Pengendalian dan Penerbitan Anggaran Kas dan SPD	12 Lap	55.245.000	12 Lap	55.245.000	12 Lap	700.245.000	3 Lap	13.741.425	3 Lap	13.759.825	3 Lap	13.741.425	3 Lap	28.628.325	12 Lap	69.871.000	100,00	9,98	24 Lap	125.116.000	200,00	226,47	BPKAD
			3. Penatausahaan Pembiayaan Daerah	Dokumen Hasil Penatausahaan Pembiayaan Daerah	12 Dok	118.560.050	12 Dok	118.560.050	12 Dok	151.560.050	3 dok	22.344.800	3 dok	22.446.050	3 dok	26.496.050	3 dok	70.019.075	12 Dok	141.305.975	100,00	93,23	24 Dok	259.866.025	200,00	219,19	BPKAD
			4. Koordinasi, Pelaksanaan Kerjasama dan Pemantauan Transaksi Non Tunai dengan Lembaga Keuangan Bank dan Lembaga Keuangan Bukan Bank	Dokumen Hasil Koordinasi, Pelaksanaan Kerja Sama dan Pemantauan Transaksi Non Tunai	12 Dok	66.812.000	12 Dok	66.812.000	12 Dok	66.812.000	3 dok	1.798.000	3 dok	5.844.000	3 dok	3.267.000	3 dok	2.352.000	12 Dok	13.261.000	100,00	19,85	24 Dok	80.073.000	200,00	119,85	BPKAD
			5. Koordinasi dan Penyusunan Laporan Realisasi Penerimaan dan Pengeluaran Kas Daerah, Laporan Aliran Kas, dan Pelaksanaan Pemungutan/Pemotongan dan Penyetoran Perhitungan Fihak Ketiga (PFK)	Laporan Realisasi Penerimaan dan pengeluaran kas daerah	36 Lap	139.535.325	12 Lap	62.102.375	12 Lap	106.978.750	0 Lap	-	6 Lap	36.572.000	3 Lap	30.959.250	3 Lap	29.582.250	12 Lap	97.113.500	100,00	90,78	24 Lap	159.215.875	66,67	114,10	BPKAD
			6. Rekonsiliasi Data Penerimaan dan Pengeluaran Kas serta Pemungutan dan Pemotongan atas SP2D dengan Instansi Terkait	Rekonsiliasi data penerimaan dan pengelaran kas serta pemungutan dan pemotongan atas SP2D	36 Dok	110.336.900	24 Dok	44.286.625	12 Dok	84.050.275	3 dok	9.657.850	3 dok	8.762.350	3 dok	15.169.850	3 dok	46.979.475	12 Dok	80.569.525	100,00	95,86	36 Dok	124.856.150	100,00	113,16	BPKAD
			7. Pembinaan Penatausahaan Keuangan Pemerintah Kabupaten/Kota	Pembinaan Penatausahaan Keuangan Pemerintah Kabupaten/Kota	12 Dok	124.708.050	12 Dok	124.708.050	12 Dok	208.708.050	3 dok	49.571.250	3 dok	41.237.933	3 dok	18.548.775	3 dok	94.570.525	12 Dok	203.928.483	100,00	97,71	24 Dok	328.636.533	200,00	263,52	BPKAD
			C. Koordinasi dan Pelaksanaan Akuntansi dan																								
			1. Koordinasi Pelaksanaan Akuntansi Penerimaan dan Pengeluaran Kas Daerah	Dokumen Akuntansi Penerimaan dan Pengeluaran kas daerah	24 Lap	321.577.750	12 Lap	218.930.500	12 Lap	112.647.250	Lap	-	3 Lap	31.869.000	3 Lap	7.685.400	6 Lap	37.512.250	12 Lap	77.066.650	100,00	68,41	24 Lap	295.997.150	100,00	92,05	BPKAD
			2. Koordinasi dan Penyusunan Rancangan Peraturan Daerah tentang Pertanggungjawaban Pelaksanaan APBD Propinsi dan Rancangan Peraturan Kepala Daerah tentang Penjabaran Pertanggungjawaban Pelaksanaan APBD Kabupaten/Kota	Dokumen Rancangan Peraturan Daerah tentang pertanggungjawaban pelaksanaan APBD	320 Dok	2.468.527.435	160 Dok	773.693.000	80 Dok	468.664.500	0 dok	-	40 dok	192.455.700	40 dok	205.829.400	- dok	52.594.118	80 Dok	450.879.218	100,00	96,21	240 Dok	1.224.572.218	75,00	49,61	BPKAD
			3. Penyusunan Sistem dan Prosedur Akuntansi dan Pelaporan Keuangan Pemerintah Daerah	Dokumen Sistem dan Prosedur Akuntansi dan pelaporan keuangan	240 Dok	500.000.700	160 Dok	300.000.350	80 Dok	180.600.350	dok	-	- dok	-	dok	-	- dok	-	- Dok	-	0,00	0,00	160 Dok	300.000.350	66,67	60,00	BPKAD
			D. Penunjang Urusan Kewenangan Pengelolaan																								
			1. Analisis Perencanaan dan Penyaluran Bantuan Keuangan	Analisis Perencanaan dan penyaluran bantuan keuangan	36 Lap	819.672.917.975	24 Lap	547.523.749.150	12 Lap	287.129.346.075	3 Lap	25.268.875.475	3 Lap	155.239.495.568	3 Lap	69.385.649.722	3 Lap	36.294.540.382	12 Lap	286.188.561.147	100,00	99,67	36 Lap	833.712.310.297	100,00	101,71	BPKAD
			2. Pengelolaan Dana Darurat dan Mendesak	Pengelolaan Dana Daerurat dan Mendesak	36 Lap	15.675.200.000	24 Lap	13.675.200.000	12 Lap	402.269.022	Lap	-	Lap	-	Lap	-	- Lap	-	- Lap	-	0,00	0,00	24 Lap	13.675.200.000	66,67	87,24	BPKAD
			3. Pengelolaan Dana Bagi Hasil Kabupaten/Kota	Pengelolaan Dana Bagi Hasil Kabupaten/Kota	36 Lap	30.057.676.413	24 Lap	18.778.137.596	12 Lap	11.279.538.817	Lap	-	Lap	-	Lap	-	12 Lap	11.279.538.817	12 Lap	11.279.538.817	100,00	100,00	36 Lap	30.057.676.413	100,00	100,00	BPKAD
			E. Pengelolaan Data dan Implementasi Sistem																								
			1. Inventarisasi dan Analisis Data Bidang Keuangan Daerah	Inventarisasi dan analisis data bidang keuangan daerah	24 Dok	657.831.700	18 Dok	239.046.376											- Dok	-	0,00	0,00	18 Dok	239.046.376	75,00	36,34	BPKAD
			2. Implemetasi dan Pemeliharaan Sistem Informasi Pemerintah Daerah Bidang Keuangan Daerah	Implementasi dan Pemeliharaan Sistem Informasi Bidang Keuangan	36 Dok	256.915.035	24 Dok	95.830.070	12 Dok	47.915.035	3 Dok	10.500.000	3 Dok	10.500.000	3 Dok	10.500.000	3 Dok	10.500.000	12 Dok	42.000.000	100,00	87,66	36 Dok	137.830.070	100,00	53,65	BPKAD
			3. Pembinaan Sistem Pemerintah Daerah Bidang Keuangan Daerah Pemerintah Kabupaten/Kota	Pembinaan Sistem Informasi Bidang Keuangan	240 Org	1.220.502.500	240 Org	485.540.585											- Org	-	0,00	0,00	240 Org	485.540.585	100,00	39,78	BPKAD
																					85,53	**68,66**			**131,62**	**128,15**	
																					Tinggi	**Sedang**			**Sangat Tinggi**	**Sangat Tinggi**	
			III. PROGRAM PENGELOLAAN BARANG DAERAH	Tingkat Tertib Administrasi Barang Milik Daerah																							
			A. Pengelolaan Barang Milik Daerah																								

No.	Sasaran	Kode	Urusan/Bidang Urusan Pemerintahan Daerah dan Program/Kegiatan	Indikator Kinerja Program (outcome)/ Kegiatan (output)	Target RPJMD Kabupaten pada Tahun 2026 (Akhir Periode RPJMD)		Realiasi Capaian Kinerja RPJMD Kabupaten sampai dengan RKPD Kabupaten Tahun Lalu (n-1)		Target Kinerja dan Anggaran RKPD Kabupaten Tahun Berjalan (Tahun n yang dievaluasi)		Realisasi Kinerja Pada Triwulan								Realisasi Capaian Kinerja dan Anggaran RKPD Kabupaten yang dievaluasi		Tingkat Capaian Kinerja dan Realisasi Anggaran RKPD pada tahun 2023 (%)		Realisasi Kinerja dan Anggaran RPJMD Kabupaten s/d tahun 2026 (Akhir Tahun Pelaksanaan RPJMD Tahun 2026)		Tingkat Capaian Kinerja dan Realisasi Anggaran RPJMD s/d tahun 2023 (%)		Unit Perangkat Daerah Penanggung Jawab
											I		II		III		IV									
					K	Rp	K	Rp	K	Rp	K	Rp	K	Rp	K	Rp	K	Rp	K	Rp	K	Rp	K	Rp	K	Rp	
			1. Penyusunan Standar Harga	Standar Harga	492 Dok	896.760.400	328 Dok	507.840.200	164 Dok	406.885.750	20 Dok	10.912.400	40 Dok	54.423.300	40 Dok	78.350.500	64 Dok	253.897.127	164 Dok	397.583.327	100,00	97,71	492 Dok	905.423.527	100,00	100,97	BPKAD
			2. Penyusunan Perencanaan Kebutuhan Barang Milik Daerah	Dokumen Rencana Kebutuhan Barang Milik Daerah (RKBMD) SKPD	36 Dok	90.000.000	24 Dok	60.000.000	12 Dok	30.000.000	Dok	-	6 Dok	15.620.250	Dok	-	6 Dok	14.364.750	12 Dok	29.985.000	100,00	99,95	36 Dok	89.985.000	100,00	99,98	BPKAD
			3. Penatausahaan Barang Milik Daerah	Dokumen Pemanfaatan Barang Milik Daerah (BMD) SKPD	492 Lap	1.528.665.085	328 Lap	833.843.390	164 Lap	557.467.695	20 Lap	63.287.400	50 Lap	213.536.025	50 Lap	115.702.500	44 Lap	147.841.175	164 Lap	540.367.100	100,00	96,93	492 Lap	1.374.210.490	100,00	89,90	BPKAD
			4. Pengamanan Barang Milik Daerah	Dokumen Pengamanan Barang Milik Daerah (BMD) SKPD	60 Lap	1.226.000.300	40 Lap	941.000.150	20 Lap	363.688.000	0 Lap	-	5 Lap	127.999.500	5 Lap	54.626.200	10 Lap	160.578.900	20 Lap	343.204.600	100,00	94,37	60 Lap	1.284.204.750	100,00	104,75	BPKAD
			5. Pengawasan dan Pengendalian Pengelolaan Barang Milik Daerah	Laporan Hasil Pengawasan dan Pengendalian Pengelolaan Barang Milik Daerah	20 Lap	326.054.150	20 Lap	326.054.150	20 Lap	326.054.150	0 Lap	-	- Lap	-	- Lap	16.128.000	20 Lap	306.011.280	20 Lap	322.139.280	100,00	98,80	40 Lap	648.193.430	200,00	198,80	BPKAD
			6. Optimalisasi Penggunaan, Pemanfaatan, Pemindahtangan, Pemusnahan dan Penghapusan Barang Miik Daerah	Dokumen Optimalisasi Penggunaan, Pemanfaatan, pemindahtanganan, pemusnahan dan Penghapusan Barang Milik Daerah (BMD)	36 Dok	424.294.250	24 Dok	424.294.250	12 Dok	560.363.900	3 Dok	29.618.500	3 Dok	44.164.000	3 Dok	40.785.000	3 Dok	383.167.500	12 Dok	497.735.000	100,00	88,82	36 Dok	922.029.250	100,00	217,31	BPKAD
			7. Pembinaan Pengelolaan Barang Milik Daerah Pemerintah Kabupaten/Kota	Pembinaan Pengelolaan Barang Milik Daerah Pemerintah Kabupaten/Kota	12 Lap	250.000.000	12 Lap	250.000.000	12 Lap	360.470.250	0 Lap	-	- Lap		- Lap	-	12 Lap	347.757.698	12 Lap	347.757.698	100,00	96,47	24 Lap	597.757.698	200,00	239,10	BPKAD
																					100,00	**96,15**			**150,00**	**175,13**	
																					Sangat Tinggi	**Sangat Tinggi**			**Sangat Tinggi**	**Sangat Tinggi**	
																				332.467.650.999						
																					94,28	**84,65**			**126,61**	**129,91**	
																					Sangat Tinggi	**Tinggi**			**Sangat Tinggi**	**Sangat Tinggi**	
			BADAN PENDAPATAN DAERAH																								
			1 **A. Program Penunjang Urusan Pemerintahan Daerah Kabupaten/Kota**																								
			1. Perencanaan, Penganggaran dan Evaluasi Kinerja Perangkat Daerah																								
			1. Penyusunan Dokumen Perencanaan Perangkat Daerah	Jumlah Dokumen Perencanaan Perangkat Daerah	19 Dokumen	140.999.775	8 Dokumen	53.895.075	3 Dokumen	20.000.075	1 Dokumen	6.167.975	1 Dokumen	11.100.500			- Dokumen	2.624.200	2 Dokum	19.892.675	66,67	99,46	10 Dokum	73.787.750	52,63	52,33	BAPENDA
			2. Koordinasi dan Penyusunan Laporan Capaian Kinerja dan Ikhtisar Realisasi Kinerja SKPD	Jumlah Laporan Capaian Kinerja dan Ikhtisar Realisasi SKPD dan Laporan Hasil Koordinasi Penyusunan Laporan Capaian Kinerja dan Ikhtisar Realisasi Kinerja SKPD	19 Laporan	168.999.975	7 Laporan	24.532.575	4 Laporan	24.999.950	1 Laporan	1.575.100	1 Laporan	17.357.850			- Laporan	5.640.400	2 Laporan	24.573.350	50,00	98,29	9 Laporan	49.105.925	47,37	29,06	BAPENDA
			2. Administrasi Keuangan Perangkat Daerah																								
			1. Penyediaan Gaji dan Tunjangan ASN	Jumlah Orang yang Menerima Gaji dan Tunjangan ASN	480 Orang/ Bulan	63.035.476.541	160 Orang /Bulan	18.633.759.044	80 Orang/Bulan	13.369.725.605	20 Orang/Bulan	2.221.186.225	20 Orang	2.834.761.862	20 Orang	2.310.166.918	20 Orang	3.235.919.964	80 Orang	10.602.034.969	100,00	79,30	240 Orang	29.235.794.013	0,00	0,00	BAPENDA
			2. Koordinasi dan Penyusunan Laporan Keuangan Akhir Tahun SKPD	Jumlah Laporan Keuangan Akhir Tahun SKPD dan Laporan Hasil Koordinasi Penyusunan Laporan Keuangan Akhir Tahun SKPD	12 Laporan	131.014.400	4 Laporan	44.566.000	2 Laporan	19.999.825	0 Laporan	5.990.800	- Laporan	-	- Laporan	-	2 Laporan	13.984.025	2 Laporan	19.974.825	100,00	99,87	6 Laporan	64.540.825	0,00	0,00	BAPENDA
			3. Koordinasi dan Penyusunan Laporan Keuangan Bulanan/ Triwulanan/ Semesteran SKPD	Jumlah Laporan Keuangan Bulanan/ Triwulanan/ Semesteran SKPD dan Laporan Koordinasi Penyusunan Laporan Keuangan Bulanan/ Triwulanan/ Semesteran SKPD	84 Laporan	97.066.500	28 Laporan	28.949.640	14 Laporan	14.999.850	3 Laporan	2.822.900	3 Laporan	7.176.950	3 Laporan	4.975.000	5 Laporan	-	14 Laporan	14.974.850	100,00	99,83	42 Laporan	43.924.490	0,00	0,00	BAPENDA
			3. Administrasi Barang Milik Daerah pada Perangkat Daerah																								
			1. Rekonsiliasi dan Penyusunan Laporan Barang Milik Daerah pada SKPD	Jumlah Laporan Rekonsiliasi dan Penyusunan Laporan Barang Milik Daerah pada SKPD	12 Laporan	159.249.600	4 Laporan	44.638.800	2 Laporan	25.249.800	1 Laporan	8.100.000	1 Laporan	17.149.800	- Laporan	-	- Laporan	-	2 Laporan	25.249.800	100,00	100,00	6 Laporan	69.888.600	0,00	0,00	BAPENDA

No.	Sasaran	Kode	Urusan/Bidang Urusan Pemerintahan Daerah dan Program/Kegiatan	Indikator Kinerja Program (outcome)/ Kegiatan (output)	Target RPJMD Kabupaten pada Tahun 2026 (Akhir Periode RPJMD)		Realiasi Capaian Kinerja RPJMD Kabupaten sampai dengan RKPD Kabupaten Tahun Lalu (n-1)		Target Kinerja dan Anggaran RKPD Kabupaten Tahun Berjalan (Tahun n yang dievaluasi)		Realisasi Kinerja Pada Triwulan								Realisasi Capaian Kinerja dan Anggaran RKPD Kabupaten yang dievaluasi		Tingkat Capaian Kinerja dan Realisasi Anggaran RKPD pada tahun 2023 (%)		Realisassi Kinerja dan Anggaran RPJMD Kabupaten s/d tahun 2026 (Akhir Tahun Pelaksanaan RPJMD Tahun 2026)		Tingkat Capaian Kinerja dan Realisasi Anggaran RPJMD s/d tahun 2023 (%)		Unit Perangkat Daerah Penanggung Jawab
											I		II		III		IV										
					K	Rp	K	Rp	K	Rp	K	Rp	K	Rp	K	Rp	K	Rp	K	Rp	K	Rp	K	Rp	K	Rp	
			4. Administrasi Kepegawaian Perangkat Daerah																								
			1. Pengadaan Pakaian Dinas Beserta Atribut Kelengkapannya	Jumlah Paket Pakaian Dinas beserta Atribut Kelengkapannya	240 Paket	102.000.000	0 Paket	-	60 Paket	43.200.000	71 Paket	31.950.000	- Paket	-	- Paket	-	- Paket	-	71 Paket	31.950.000	118,33	73,96	71 Paket	31.950.000	29,58	31,32	BAPENDA
			2 Bimbingan Teknis Implementasi Peraturan Perundang-Undangan	Jumlah Orang yang Mengikuti Bimbingan Teknis Implementasi Peraturan Perundang-Undangan	3767 Orang	908.499.800	750 Orang	139.999.800	753 Orang	175.999.850	0 Orang	-	- Orang	-	750 Orang	146.579.850	6 Orang	22.200.000	756 Orang	168.779.850	100,40	95,90	1506 Orang	308.779.650	39,98	33,99	BAPENDA
			5. Administrasi Umum Perangkat Daerah																								
			1. Penyediaan Komponen Instalasi Listrik/Penerangan Bangunan Kantor	Jumlah Paket Komponen Instalasi Listrik/ Penerangan Bangunan Kantor yang Disediakan	6 Paket	151.493.305	2 Paket	41.458.655	1 Paket	24.993.750	1 Paket	5.725.750	- Paket	14.926.125	- Paket	-	- Paket	4.341.875	1 Paket	24.993.750	100,00	100,00	3 Paket	66.452.405	50,00	43,86	BAPENDA
			2. Penyediaan Peralatan dan Perlengkapan Kantor	Jumlah Paket Peralatan dan Perlengkapan Kantor yang Disediakan	6 Paket	2.945.136.700	2 Paket	921.433.825	1 Paket	507.999.775	1 Paket	376.845.100	- Paket	53.154.675	- Paket	6.590.000	- Paket	71.410.000	1 Paket	507.999.775	100,00	100,00	3 Paket	1.429.433.600	50,00	48,54	BAPENDA
			3. Penyediaan Bahan Logistik Kantor	Jumlah Paket Bahan Logistik Kantor yang Disediakan	6 Paket	204.998.300	2 Paket	59.971.200	1 Paket	29.999.325	0 Paket	-	- Paket	22.844.325	- Paket	2.095.000	- Paket	4.930.000	- Paket	29.869.325	0,00	99,57	2 Paket	89.840.525	33,33	43,83	BAPENDA
			4. Penyediaan Barang Cetakan dan Penggandaan	Jumlah Paket Barang Cetakan dan Penggandaan yang Disediakan	6 Paket	3.878.943.100	2 Paket	1.749.657.675	1 Paket	871.910.000	1 Paket	189.127.500	- Paket	310.232.150	- Paket	99.935.875	- Paket	272.388.600	1 Paket	871.684.125	100,00	99,97	3 Paket	2.621.341.800	50,00	67,58	BAPENDA
			5. Penyediaan Bahan Bacaan dan Peraturan Perundang-undangan	Jumlah Dokumen Bahan Bacaan dan Peraturan Perundang-Undangan yang Disediakan	6 Dokumen	60.976.000	2 Dokumen	20.976.000	1 Dokumen	11.016.000	1 Dokumen	3.360.000	- Dokun	6.720.000	- Dokun	720.000	- Dokun	180.000	1 Dokun	10.980.000	100,00	99,67	3 Dokun	31.956.000	50,00	52,41	BAPENDA
			6. Penyediaan Bahan/Material	Jumlah Paket Bahan/ Material yang Disediakan	18 Paket	299.825.000	4 Paket	19.825.000	3 Paket	9.820.000	1 Paket	9.820.000	- Paket	-	- Paket	-	- Paket	-	1 Paket	9.820.000	33,33	100,00	5 Paket	29.645.000	27,78	9,89	BAPENDA
			7. Penyelenggaraan Rapat Koordinasi dan Konsultasi SKPD	Jumlah Laporan Penyelenggaraan Rapat Koordinasi dan Konsultasi SKPD	72 Laporan	603.512.000	24 Laporan	222.865.525	12 Laporan	118.000.000	3 Laporan	13.787.200	3 Lapora	17.984.000	3 Lapora	62.545.812	3 Lapora	23.657.400	12 Lapora	117.974.412	100,00	99,98	36 Lapor	340.839.937	50,00	56,48	BAPENDA
			8. Dukungan Pelaksanaan Sistem Pemerintahan Berbasis Elektronik pada SKPD	Jumlah Dokumen Dukungan Pelaksanaan Sistem Pemerintahan Berbasis Elektronik pada SKPD	6 Dokumen	3.565.339.300	2 Dokumen	947.339.300	1 Dokumen	630.339.500	1 Dokumen	101.000.000	- Dokun	147.839.500	- Dokun	161.500.000	- Dokun	202.000.000	1 Dokun	612.339.500	100,00	97,14	3 Dokun	1.559.678.800	50,00	43,75	BAPENDA
			6. Pengadaan Barang Milik Daerah Penunjang Urusan Pemerintah Daerah																								
			1. Pengadaan Mebel	Jumlah Paket Mebel yang Disediakan	12 Unit	124.726.875	4 Unit	104.726.875	2 Unit	65.494.600	2 Unit	56.494.600	- Unit	-	- Unit	-	1 Unit	9.000.000	3 Unit	65.494.600	150,00	100,00	7 Unit	170.221.475	58,33	136,48	BAPENDA
			2. Pengadaan Sarana dan Prasarana Gedung Kantor atau Bangunan Lainnya	Jumlah Unit Sarana dan Prasana Gedung Kantor atau Bangunan Lainnya yang Disediakan	60 Unit	1.326.706.080	20 Unit	261.063.480	10 Unit	393.403.000	3 Unit	36.075.000	3 Unit	25.000.000	4 Unit	309.458.000	6 Unit	18.750.000	16 Unit	389.283.000	160,00	98,95	36 Unit	650.346.480	60,00	49,02	BAPENDA
			7. Penyediaan Jasa Penunjang Urusan Pemerintahan Daerah																								
			1. Penyediaan Jasa Surat Menyurat	Jumlah Laporan Penyediaan Jasa Surat Menyurat	6 Laporan	52.852.000	2 Laporan	17.052.000	1 Laporan	8.400.000	1 Laporan	2.812.500	- Lapora	5.587.500	- Lapora	-	- Lapora	-	1 Lapora	8.400.000	100,00	100,00	3 Lapor	25.452.000	50,00	48,16	BAPENDA
			2. Penyediaan Jasa Komunikasi, Sumber Daya Air dan Listrik	Jumlah laporan Penyediaan Jasa Komunikasi, Sumber Daya Air dan Listrik yang Disediakan	6 Laporan	1.347.627.200	2 Laporan	354.478.465	1 Laporan	223.817.050	1 Laporan	47.507.232	- Lapora	29.912.639	- Lapora	59.345.830	- Lapora	51.923.805	1 Lapora	188.689.506	100,00	84,31	3 Lapor	543.167.971	50,00	40,31	BAPENDA
			3. Penyediaan Jasa Peralatan dan Perlengkapan Kantor	Jumlah Laporan Penyediaan Jasa Peralatan dan Perlengkapan Kantor yang Disediakan	6 Laporan	257.345.000	2 Laporan	76.527.000	1 Laporan	44.220.000	1 Laporan	13.420.000	- Lapora	17.380.000	- Lapora	9.460.000	- Lapora	3.960.000	1 Lapora	44.220.000	100,00	100,00	3 Lapor	120.747.000	0,00	0,00	BAPENDA
			4. Penyediaan Jasa Pelayanan Umum Kantor	Jumlah Laporan Penyediaan Jasa Pelayanan Umum Kantor yang Disediakan	6 Laporan	1.023.027.350	2 Laporan	297.960.188	1 Laporan	209.999.800	1 Laporan	50.187.664	- Lapora	44.245.012	- Lapora	52.910.223	- Lapora	48.471.360	1 Lapora	195.814.259	100,00	93,24	3 Lapor	493.774.447	50,00	48,27	BAPENDA
			8. Pemeliharaan Barang Milik Daerah Penunjang Urusan Pemerintahan Daerah																								
			1. Penyediaan Jasa Pemeliharaan, Biaya Pemeliharaan, dan Pajak Kendaraan Perorangan Dinas atau Kendaraan Dinas Jabatan	Jumlah Kendaraan Perorangan Dinas atau Kendaraan Dinas Jabatan yang Dipelihara dan Dibayarkan Pajaknya	420 Unit	2.623.189.400	140 Unit	876.238.574	74 Unit	607.555.600	20 Unit	83.740.910	20 Unit	132.970.375	20 Unit	142.011.300	20 Unit	224.605.400	80 Unit	583.327.985	108,11	96,01	220 Unit	1.459.566.559	52,38	55,64	BAPENDA

No.	Sasaran	Kode	Urusan/Bidang Urusan Pemerintahan Daerah dan Program/Kegiatan	Indikator Kinerja Program (outcome)/ Kegiatan (output)	Target RPJMD Kabupaten pada Tahun 2026 (Akhir Periode RPJMD)		Realiasi Capaian Kinerja RPJMD Kabupaten sampai dengan RKPD Kabupaten Tahun Lalu (n-1)		Target Kinerja dan Anggaran RKPD Kabupaten Tahun Berjalan (Tahun n yang dievaluasi)		Realisasi Kinerja Pada Triwulan								Realisasi Capaian Kinerja dan Anggaran RKPD Kabupaten yang dievaluasi		Tingkat Capaian Kinerja dan Realisasi Anggaran RKPD pada tahun 2023 (%)		Realisassi Kinerja dan Anggaran RPJMD Kabupaten s/d tahun 2026 (Akhir Tahun Pelaksanaan RPJMD Tahun 2026)		Tingkat Capaian Kinerja dan Realisasi Anggaran RPJMD s/d tahun 2023 (%)		Unit Perangkat Daerah Penanggung Jawab
											I		II		III		IV										
					K	Rp	K	Rp	K	Rp	K	Rp	K	Rp	K	Rp	K	Rp	K	Rp	K	Rp	K	Rp	K	Rp	
			2. Pemeliharaan Mebel	Jumlah Mebel yang Dipelihara	408 Unit	33.420.000	136 Unit	9.920.000	70 Unit	5.600.000	70 Unit	5.600.000	- Unit	-	- Unit	-	- Unit	-	70 Unit	5.600.000	100,00	100,00	206 Unit	15.520.000	0,00	0,00	BAPENDA
			3. Pemeliharaan Peralatan dan Mesin Lainnya	Jumlah Peralatan dan Mesin Lainnya yang Dipelihara	360 Unit	494.375.000	120 Unit	172.389.500	60 Unit	81.205.000	20 Unit	54.385.000	20 Unit	18.367.500	10 Unit	2.580.000	10 Unit	5.618.000	60 Unit	80.950.500	100,00	99,69	180 Unit	253.340.000	50,00	51,24	BAPENDA
			4. Pemeliharaan/ Rehabilitasi Gedung Kantor dan Bangunan Lainnya	Jumlah Gedung Kantor dan Bangunan Lainnya yang Dipelihara/ Direhabilitasi	6 Unit	300.932.000	2 Unit	100.531.500	1 Unit	49.932.000	1 Unit	49.931.500	- Unit	-	- Unit	-	- Unit	-	1 Unit	49.931.500	100,00	100,00	3 Unit	150.463.000	50,00	50,00	BAPENDA
																					95,65	**96,74**			**36,59**	**38,16**	
																					Sangat Tinggi	**Sangat Tinggi**			**Sangat Rendah**	**Sangat Rendah**	
			B. Program Pengelolaan Keuangan Daerah																								
			1. Koordinasi dan Penyusunan Rencana Anggaran																								
			1. Koordinasi Perencanaan Anggaran Pendapatan	Jumlah Dokumen Hasil Koordinasi Perencanaan Anggaran Pendapatan	12 Dokumen	281.303.200	4 Dokumen	77.342.900	2 Dokumen	43.303.475	1 Dokumen	2.383.550	- Dokumen	11.346.550	1 Dokumen	5.809.750	- Dokumen	17.932.050	2 Dokum	37.471.900	100,00	86,53	6 Dokum	114.814.800	50,00	40,82	BAPENDA
																					100,00	**86,53**			**50,00**	**40,82**	
																					Sangat Tinggi	**Tinggi**			**Sangat Rendah**	**Sangat Rendah**	
			C. Program Pengelolaan Pendapatan Daerah																								
			1. Kegiatan Pengelolaan Pendapatan Daerah																								
			1. Perencanaan pengelolaan pajak daerah	Jumlah Dokumen Rencana Pengelolaan Pajak Daerah	12 Dokumen	204.728.675	4 Dokumen	31.003.550	2 Dokumen	32.499.925	0 Dokumen	-	- Dokumen	-	- Dokumen	-	2 Dokumen	31.943.169	2 Dokum	31.943.169	100,00	98,29	6 Dokum	62.946.719	50,00	30,75	BAPENDA
			2. Analisa dan Pengembangan Pajak Daerah, serta Penyusunan Kebijakan Pajak Daerah	Jumlah Dokumen Hasil Analisis Pajak Daerah serta Pengembangan Pajak Daerah dan Kebijakan Pajak Daerah	12 Dokumen	305.694.650	7 Dokumen	205.612.150	2 Dokumen	559.999.900	2 Dokumen	62.242.000	1 Dokumen	104.682.000	- Dokumen	181.358.700	2 Dokumen	174.529.550	5 Dokum	522.812.250	250,00	93,36	12 Dokum	728.424.400	100,00	238,28	BAPENDA
			3. Penyuluhan dan Penyebarluasan Kebijakan Pajak Daerah	Jumlah Laporan Pelaksanaan Penyuluhan dan Penyebarluasan Kebijakan Pajak Daerah	6 Laporan	591.163.325	2 Laporan	153.587.025	1 Laporan	93.499.900	1 Laporan	-	- Laporan	-	- Laporan	58.416.650	- Laporan	34.863.500	1 Laporan	93.280.150	100,00	99,76	3 Laporan	246.867.175	50,00	41,76	BAPENDA
			4. Penyediaan Sarana dan Prasarana Pengelolaan Pajak Daerah	Jumlah Sarana dan Prasarana Pengelolaan Pajak Daerah	6 Unit	225.021.975	2 Unit	71.656.225	1 Unit	36.315.525	0 Unit	970.000	- Unit	7.211.475	- Unit	10.815.000	1 Unit	16.816.175	1 Unit	35.812.650	100,00	98,62	3 Unit	107.468.875	50,00	47,76	BAPENDA
			5. Pendataan dan Pendaftaran Objek Pajak Daerah	Jumlah Laporan Hasil Pendataan dan Pendaftaran Objek Pajak Daerah, Subjek Pajak dan Wajib Pajak Daerah	6 Laporan	385.178.350	2 Laporan	114.656.050	1 Laporan	60.000.000	1 Laporan	10.371.200	- Laporan	15.885.300	- Laporan	12.574.200	- Laporan	20.785.000	1 Laporan	59.615.700	100,00	99,36	3 Laporan	174.271.750	50,00	45,24	BAPENDA
			6. Penilaian Pajak Bumi dan Bangunan Perdesaan dan Perkotaan (PBBP2) serta Bea Perolehan Hak atas Tanah dan Bangunan (BPHTB)	Jumlah Objek Pajak yang Disesuaikan NJOPnya	1.372.000 Obyek Pajak	1.002.024.000	448.393 Obyek Pajak	306.526.550	228.000 Obyek Pajak	157.738.400	216.617 Obyek Pajak	83.955.000	2.258 Obyek Pajak	23.672.000	2.458 Obyek Pajak	6.025.000	3.924 Obyek Pajak	30.376.000	225.257 Obyek	144.028.000	98,80	91,31	673650 Obyek	450.554.550	0,00	0,00	BAPENDA
			7. Penetapan Wajib Pajak Daerah	Jumlah Dokumen Ketetapan Pajak Daerah	1.372.000 Dokumen	678.864.450	448.393 Dokumen	210.323.550	228.000 Dokumen	134.992.650	216.617 Dokumen	20.550.250	2.258 Dokumen	38.867.650	2.458 Dokumen	36.493.450	3.924 Dokumen	37.113.900	225.257 Dokum	133.025.250	98,80	98,54	673650 Dokum	343.348.800	49,10	50,58	BAPENDA
			8. Pelayanan dan Konsultasi Pajak Daerah	Jumlah Layanan dan Konsultasi Pajak Daerah	3.900 Layanan	376.711.100	543 Layanan	112.760.000	650 Layanan	64.832.875	100 Layanan	11.021.450	55 Layanan	2.615.000	200 Layanan	11.211.150	227 Layanan	39.698.375	582 Layan	64.545.975	89,54	99,56	1125 Layan	177.305.975	28,85	47,07	BAPENDA
			9. Penelitian dan Verifikasi Data Pelaporan Pajak Daerah	Jumlah Data Pelaporan Pajak Daerah yang Telah Dilakukan Penelitian dan Verifikasi	21.000 Dokumen	324.233.450	5.050 Dokumen	97.576.325	3.500 Dokumen	59.999.825	550 Dokumen	1.200.000	575 Dokumen	13.592.450	575 Dokumen	20.395.700	500 Dokumen	22.455.675	2.200 Dokum	57.643.825	62,86	96,07	7250 Dokum	155.220.150	34,52	47,87	BAPENDA
			10. Penagihan Pajak Daerah	Jumlah Dokumen Hasil Pelaksanaan Penagihan Pajak Daerah	6 Dokumen	2.730.725.325	2 Dokumen	797.575.975	1 Dokumen	490.004.825	0 Dokumen	31.929.525	- Dokumen	79.242.325	- Dokumen	121.604.958	1 Dokumen	237.931.325	1 Dokum	470.708.133	100,00	96,06	3 Dokum	1.268.284.108	50,00	46,44	BAPENDA
			11. Penyelesaian Keberatan Pajak Daerah	Jumlah Dokumen Hasil Penyelesaian Keberatan Pajak Daerah	900 Dokumen	295.942.500	103 Dokumen	82.987.137	175 Dokumen	51.465.950	4 Dokumen	2.775.000	11 Dokumen	15.119.950	20 Dokumen	13.912.400	- Dokumen	19.180.000	35 Dokum	50.987.350	20,00	99,07	138 Dokum	133.974.487	15,33	45,27	BAPENDA
			12. Pengendalian, Pemeriksaan dan Pengawasan Pajak Daerah	Jumlah Dokumen Hasil Pemeriksaan serta Pengendalian dan Pengawasan Pajak Daerah	21.000 Dokumen	320.221.300	5.050 Dokumen	100.759.450	3.500 Dokumen	49.931.125	550 Dokumen	11.904.075	570 Dokumen	4.716.200	570 Dokumen	13.020.450	500 Dokumen	19.410.400	2.190 Dokum	49.051.125	62,57	98,24	7240 Dokum	149.810.575	34,48	46,78	BAPENDA
			13. Pembinaan dan Pengawasan Pengelolaan Pajak Daerah dan Retribusi Daerah	Jumlah Laporan Hasil Pembinaan dan Pengawasan Pengelolaan Retribusi Daerah	6 Laporan	223.895.975	2 Laporan	65.874.987	1 Laporan	40.120.100	0 Laporan	1.411.550	- Laporan	5.613.750	- Laporan	8.476.750	1 Laporan	19.310.150	1 Laporan	34.812.200	100,00	86,77	3 Laporan	100.687.187	0,00	0,00	BAPENDA
																					98,66	**96,54**			**39,41**	**52,91**	
																					Sangat Tinggi	**Sangat Tinggi**			**Sangat Rendah**	**Rendah**	
																					98,10	**93,27**			**42,00**	**43,96**	

No.	Sasaran	Kode	Urusan/Bidang Urusan Pemerintahan Daerah dan Program/Kegiatan	Indikator Kinerja Program (outcome)/ Kegiatan (output)	Target RPJMD Kabupaten pada Tahun 2026 (Akhir Periode RPJMD)		Realiasi Capaian Kinerja RPJMD Kabupaten sampai dengan RKPD Kabupaten Tahun Lalu (n-1)		Target Kinerja dan Anggaran RKPD Kabupaten Tahun Berjalan (Tahun n yang dievaluasi)		Realisasi Kinerja Pada Triwulan								Realisasi Capaian Kinerja dan Anggaran RKPD Kabupaten yang dievaluasi		Tingkat Capaian Kinerja dan Realisasi Anggaran RKPD pada tahun 2023 (%)		Realisasi Kinerja dan Anggaran RPJMD Kabupaten s/d tahun 2026 (Akhir Tahun Pelaksanaan RPJMD Tahun 2026)		Tingkat Capaian Kinerja dan Realisasi Anggaran RPJMD s/d tahun 2023 (%)		Unit Perangkat Daerah Penanggung Jawab
											I		II		III		IV									
					K	Rp	K	Rp	K	Rp	K	Rp	K	Rp	K	Rp	K	Rp	K	Rp	K	Rp	K	Rp	K	Rp	
																					Sangat Tinggi	**Sangat Tinggi**			**Sangat Rendah**	**Sangat Rendah**	
			BADAN KEPEGAWAIAN DAN PENGEMBANGAN SUMBER DAYA MANUSIA																								
			A. PROGRAM KEPEGAWAIAN DAERAH																								
			1. Kegiatan Pengadaan, Pemberhentian dan Informasi Kepegawaian																								
			1. Penyusunan Rencana Kebutuhan, Jenis dan Jumlah Jabatan untuk Pelaksanaan Pengadaan ASN	Jumlah Dokumen Hasil Penyusunan Rencana Kebutuhan, Jenis dan Jumlah Jabatan untuk Pelaksanaan Pengadaan ASN	12 Dok	216.625.545	5 Dok	35.609.029	2 Dok	32.733.275	1 Dok	3.757.200	1 Dok	13.705.401	- Dok	4.655.000	- **Dok**	10.186.137	2 Dok	32.303.738	100,00	98,69	7 Dok	67.912.767	58,33	31,35	BKPSDM
			2. Koordinasi dan Fasilitasi Pengadaan PNS dan PPPK	Jumlah Dokumen Kegiatan Koordinasi dan Fasilitasi Pengadaan PNS dan PPPK	84 Dok	2.779.511.319	30 Dok	555.520.239	14 Dok	283.222.574	3 Dok	4.601.068	5 Dok	41.373.000	3 Dok	43.027.538	3 Dok	190.178.468	14 Dok	279.180.074	100,00	98,57	44 Dok	834.700.313	52,38	30,03	BKPSDM
			3. Koordinasi Pelaksanaan Administrasi Pemberhentian	Jumlah Dokumen Hasil Kegiatan Koordinasi Pelaksanaan Administrasi Pemberhentian	1.700 Dok	401.562.761	720 Dok	130.542.893	300 Dok	85.838.000	84 Dok	6.515.052	191 Dok	24.177.000	94 Dok	31.583.860	8 Dok	23.008.200	377 Dok	85.284.112	125,67	99,35	1097 Dok	215.827.005	64,53	53,75	BKPSDM
			4. Fasilitasi Lembaga Profesi ASN	Jumlah Lembaga Profesi ASN yang Difasilitasi	3 Lembaga	4.225.766.357	2 Lembaga	986.784.538	1 Lembaga	835.971.850	1 Lembaga	800.000.000	0 Lembaga	-	- Lembaga	-	- Lembaga	35.521.850	1 Lembaga	835.521.850	100,00	99,95	3 Lembaga	1.822.306.388	100,00	43,12	BKPSDM
			5. Pengelolaan Sistem Informasi Kepegawaian	Jumlah Dokumen Hasil Pengelolaan Sistem Informasi Kepegawaian	114 Dok	505.095.922	36 Dok	65.489.015	19 Dok	95.740.400	4 Dok	10.878.618	6 Dok	13.084.826	4 Dok	22.496.200	4 **Dok**	47.329.790	18 Dok	93.789.434	94,74	97,96	54 Dok	159.278.449	47,37	31,53	BKPSDM
			6. Pengelolaan Data Kepegawaian	Jumlah Dokumen Hasil Pengelolaan Data Kepegawaian	114 Dok	2.247.203.690	36 Dok	384.598.024	19 Dok	89.999.600	4 Dok	8.343.597	10 Dok	17.508.125	1 Dok	29.997.095	285 Dok	33.917.334	300 Dok	89.766.151	1578,95	99,74	336 Dok	474.364.175	294,74	21,11	BKPSDM
			2. Kegiatan Mutasi dan Promosi ASN																								
			1. Pengelolaan Mutasi ASN	Jumlah Dokumen Hasil Pelaksanaan Mutasi Jabatan Pimpinan Tinggi, Jabatan Administrasi, Jabatan Pelaksana dan Mutasi	180 Dok	315.647.949	91 Dok	84.492.917	30 Dok	88.619.975	29 Dok	19.641.550	16 Dok	10.642.000	16 Dok	20.121.425	4 **Dok**	32.712.600	65 Dok	83.117.575	216,67	93,79	156 Dok	167.610.492	86,67	53,10	BKPSDM
			2. Pengelolaan Kenaikan Pangkat ASN	Jumlah Pengelolaan Kenaikan Pangkat ASN	5.850 Dok	797.531.558	2142 Dok	216.558.877	970 Dok	139.230.000	510 Dok	73.298.200	Dok	5.618.200	500 Dok	44.233.269	10 Dok	16.080.331	1.020 Dok	139.230.000	105,15	100,00	3162 Dok	355.788.877	54,05	44,61	BKPSDM
			3. Pegelolaan Promosi ASN	Jumlah Dokumen Hasil Pengelolaan Promosi ASN	47 Dok	2.974.799.815	28 Dok	1.105.474.855	7 Dok	500.111.150	5 Dok	61.723.571	8 Dok	284.893.550	2 Dok	35.931.554	1 Dok	42.147.750	16 Dok	424.696.425	228,57	84,92	44 Dok	1.530.171.280	93,62	51,44	BKPSDM
			3. Kegiatan Pengembangan Kompetensi ASN																								BKPSDM
			1. Peningkatan Kapasitas Kinerja ASN	Jumlah ASN yang meningkat Kapasitasnya	405 Org	664.487.950	364 Org	327.412.750	65 Org	55.753.250	0 Org	-	0	5.652.200	39 Org	41.663.850	- Org	5.684.000	39 Org	53.000.050	60,00	95,06	403 Org	380.412.800	99,51	57,25	BKPSDM
			2. Pengelolaan Pendidikan Lanjutan ASN	Jumlah ASN yang mendapatkan Pendidikan Lanjutan	899 Org	454.352.004	624 Org	35.669.898	148 Org	55.794.675	72 Org	-	83 Org	6.526.200	10 Org	6.809.469	- Org	37.503.500	165 Org	50.839.169	111,49	91,12	789 Org	86.509.067	87,76	19,04	BKPSDM
			3. Fasilitasi Pengembangan Karir dalam Jabatan Fungsional	Jumlah ASN Jabatan Fungsional yang Mendapatkan Layanan Pengembangan Karir	820 Org	649.265.356	1.936 Org	157.546.957	758 Org	84.902.400	300 Org	13.949.500	53 Org	7.354.200	67 Org	24.480.000	366 Org	37.218.000	786 Org	83.001.700	103,69	97,76	2722 Org	240.548.657	331,95	37,05	BKPSDM
			4. Kegiatan Penilaian dan Evaluasi Kinerja Aparatur																								
			1. Pelaksanaan Penilaian dan Evaluasi Kinerja Aparatur	Jumlah Dokumen Hasil Pelaksanaan Penilaian dan Evaluasi Kinerja Aparatur	6.099 Dok	485.607.223	9.344 Dok	222.388.656	6.249 Dok	162.803.800	2.092 Dok	43.297.519	3.157 Dok	39.758.600	520 Dok	38.839.638	- Dok	36.587.125	5.769 Dok	158.482.882	92,32	97,35	15113 Dok	380.871.538	247,79	78,43	BKPSDM
			2. Pengelolaan Pemberian Penghargaan bagi Pegawai	Jumlah ASN yang Diberikan Penghargaan	75 Org	242.792.457	267 Org	77.043.809	3 Org	42.861.700	0 Org	3.757.200	0 Org	3.757.200	- Org	-	3 Org	35.199.700	3 Org	42.714.100	100,00	99,66	270 Org	119.757.909	360,00	49,33	BKPSDM
			3. Pengelolaan Tanda Jasa bagi Pegawai	Jumlah ASN yang Diberikan Tanda Jasa	300 Org	191.700.318	152 Org	32.120.744	60 Org	34.119.250	302 Org	2.398.000	- Org	3.518.250	106 Org	13.412.144	103 Org	14.790.800	511 Org	34.119.194	851,67	100,00	663 Org	66.239.938	221,00	34,55	BKPSDM
			4. Pembinaan Disiplin ASN	Jumlah ASN yang Mendapatkan Pembinaan Kedisiplinan	51 Org	581.274.802	17 Org	126.222.600	9 Org	100.000.000	1 Org	3.757.200	1 Org	8.144.200	1 Org	16.302.600	1 Org	69.531.230	4 Org	97.735.230	44,44	97,74	21 Org	223.957.830	41,18	38,53	BKPSDM
			5. Pelayanan Proses Izin Perceraian Pegawai	Jumlah Dokumen Proses Izin Perceraian Pegawai yang Dilayani	90 Dok	121.403.048	30 Dok	36.581.500	15 Dok	25.090.625	3 Dok	4.042.500	3 Dok	-	5 Dok	-	4 Dok	21.048.125	15 Dok	25.090.625	100,00	100,00	45 Dok	61.672.125	50,00	50,80	BKPSDM
																					241,96	**97,16**			**134,76**	**42,65**	
																					Sangat Tinggi	**Sangat Tinggi**			**Sangat Tinggi**	**Sangat Rendah**	
			B. PROGRAM PENGEMBANGAN SUMBER DAYA MANUSIA																								
			1. Kegiatan Pengembangan Kompetensi Teknis																								

No.	Sasaran	Kode	Urusan/Bidang Urusan Pemerintahan Daerah dan Program/Kegiatan	Indikator Kinerja Program (outcome)/ Kegiatan (output)	Target RPJMD Kabupaten pada Tahun 2026 (Akhir Periode RPJMD)		Realiasi Capaian Kinerja RPJMD Kabupaten sampai dengan RKPD Kabupaten Tahun Lalu (n-1)		Target Kinerja dan Anggaran RKPD Kabupaten Tahun Berjalan (Tahun n yang dievaluasi)		Realisasi Kinerja Pada Triwulan								Realisasi Capaian Kinerja dan Anggaran RKPD Kabupaten yang dievaluasi		Tingkat Capaian Kinerja dan Realisasi Anggaran RKPD pada tahun 2023 (%)		Realisasi Kinerja dan Anggaran RPJMD Kabupaten s/d tahun 2026 (Akhir Tahun Pelaksanaan RPJMD Tahun 2026)		Tingkat Capaian Kinerja dan Realisasi Anggaran RPJMD s/d tahun 2023 (%)		Unit Perangkat Daerah Penanggung Jawab
											I		II		III		IV										
					K	Rp	K	Rp	K	Rp	K	Rp	K	Rp	K	Rp	K	Rp	K	Rp	K	Rp	K	Rp	K	Rp	
			1. Penyelenggaraan Pengembangan Kompetensi Teknis Umum, Inti, dan Pilihan bagi Jabatan Administrasi Penyelenggara Urusan Pemerintahan Konkuren, Perangkat Daerah Penunjang, dan Urusan Pemerintahan Umum	Jumlah ASN yang Mengikuti Pengembangan Kompetensi	1.402 Org	2.272.931.647	272 Org	163.074.800	275 Org	163.397.500	0 Org	8.175.400	120 Org	42.295.700	187 Org	4.540.000	130 **Org**	99.356.500	437 Org	154.367.600	158,91	94,47	709 Org	317.442.400	50,57	13,97	BKPSDM
			2. Kegiatan Sertifikasi, Kelembagaan, Pengembangan Kompetensi Manajerial dan Fungsional																								BKPSDM
			1. Penyelenggaraan Pengembangan Kompetensi bagi Pimpinan Daerah, Jabatan Pimpinan Tinggi, Jabatan Fungsional, Kepemimpinan, dan Prajabatan	Jumlah Laporan Hasil Penyelenggaraan Pengembangan Kompetensi bagi Pimpinan Daerah, Jabatan Pimpinan Tinggi, Jabatan Fungsional, Kepemimpinan, dan Prajabatan	105 Lap	14.963.466.694	30 Lap	2.330.935.182	25 Lap	1.287.862.611	11 Lap	12.470.600	8 Lap	319.262.752	10 Lap	412.501.278	24 Lap	478.378.478	53 Lap	1.222.613.108	212,00	94,93	83 Lap	3.553.548.290	79,05	23,75	BKPSDM
			2. Pembinaan, Pengoordinasian, Fasilitasi, Pemantauan, Evaluasi, dan Pelaporan Pelaksanaan Sertifikasi, Pengelolaan Kelembagaan dan Tenaga Pengembang Kompetensi, Pengelolaan Sumber Belajar, dan Kerjasama, serta Pengembangan Kompetensi Pimpinan Daerah, Jabatan	Jumlah Dokumen Hasil Pembinaan, Pengoordinasian, Fasilitasi, Pemantauan, Evaluasi, dan Pelaporan Pelaksanaan Sertifikasi, Pengelolaan Kelembagaan dan Tenaga Pengembang Kompetensi, Pengelolaan Sumber Belajar, dan Kerjasama, serta Pengembangan Kompetensi Pimpinan Daerah, Jabatan	600 Dok	3.274.609.525	242 Dok	1.536.063.504	0 Dok	-	0 Dok	-		-		-			- Dok	-	0,00	0,00	242 Dok	1.536.063.504	40,33	46,91	BKPSDM
																					185,45	**94,70**			**56,65**	**28,21**	
																					Sangat Tinggi	**Sangat Tinggi**			**Rendah**	**Sangat Rendah**	
			C. PROGRAM PENUNJANG URUSAN PEMERINTAHAN DAERAH KABUPATEN/KOTA																								
			1. Kegiatan Perencanaan, Penganggaran dan Evaluasi Kinerja Perangkat Daerah																								
			1. Penyusunan Dokumen Perencanaan Perangkat Daerah	Jumlah Dokumen Perencanaan Perangkat Daerah	12 Dok	70.929.969	5 Dok	25.737.150	2 Dok	16.801.000	1 Dok	2.558.200	- Dok	2.162.500	Dok	1.638.500	1 **Dok**	10.441.000	2 Dok	16.800.200	100,00	100,00	7 Dok	42.537.350	58,33	59,97	BKPSDM
			2. Evaluasi Kinerja Perangkat Daerah	Jumlah Laporan Evaluasi Kinerja Perangkat Daerah	24 Lap	49.856.099	8 Lap	13.215.113	4 Lap	14.669.250	1 Lap	2.425.625	1 Lap	-	Lap	2.558.200	1 Lap	9.437.625	3 Lap	14.421.450	75,00	98,31	11 Lap	27.636.563	45,83	55,43	BKPSDM
			2. Kegiatan Administrasi Keuangan Perangkat Daerah																								BKPSDM
			1. Penyediaan Gaji dan Tunjangan ASN	Jumlah Orang yang Menerima Gaji dan Tunjangan ASN	36.078 Org/Bln	47.778.086.163	6.214 Org/Bln	14.324.573.722	6013 Org/Bln	8.152.495.918	1322,86 Org/Bln	1.480.586.205	- Org/Bln	2.350.663.974	Org/Bln	1.479.846.437	5.227 Org/Bln	1.819.797.364	6.550 Org/B	7.130.893.980	108,93	87,47	12763,9 Org/B	21.455.467.702	35,38	44,91	BKPSDM
			3. Kegiatan Administrasi Kepegawaian Perangkat Daerah																								
			1. Pengadaan Pakaian Dinas Beserta Atribut Kelengkapannya	Jumlah Paket Pakaian Dinas beserta Atribut Kelengkapan	380 Pkt	48.369.662	- Pkt	-	42 Pkt	29.400.000	40 Pkt	28.000.000	Pkt	-	Pkt	-	Pkt		40 Pkt	28.000.000	95,24	95,24	40 Pkt	28.000.000	10,53	57,89	BKPSDM
			2. Pemulangan Pegawai yang Pensiun	Jumlah Pegawai Pensiun yang Dipulangkan	1 Lap	23.074.125	1 Lap	21.247.459	0 Lap	-	0 Lap	-	Lap	-	Lap	-	Lap		- Lap	-	0,00	0,00	1 Lap	21.247.459	100,00	92,08	BKPSDM
			3. Sosialisasi Peraturan Perundang-Undangan	Jumlah Orang yang Mengikuti Sosialisasi Peraturan Perundang-undangan	250 Peg	99.987.550	250 Peg	85.839.550	0 Peg	-	0 Peg	-	Peg	-	Peg	-	Peg		- Peg	-	0,00	0,00	250 Peg	85.839.550	100,00	85,85	BKPSDM
			4. Kegiatan Administrasi Umum Perangkat Daerah																								
			1. Penyediaan Komponen Instalasi Listrik/Penerangan Bangunan Kantor	Jumlah Paket Komponen Instalasi Listrik/Penerangan Bangunan Kantor yang	6 Pkt	64.424.664	2 Pkt	30.329.001	1 Pkt	16.244.923	1 Pkt	4.106.903	Pkt	4.014.965	Pkt	3.971.465	Pkt	4.106.903	1 Pkt	16.200.236	100,00	99,72	3 Pkt	46.529.237	50,00	72,22	BKPSDM
			2. Penyediaan Peralatan dan Perlengkapan Kantor	Jumlah Paket Peralatan dan Perlengkapan Kantor yang Disediakan	6 Pkt	412.462.031	2 Pkt	210.412.220	1 Pkt	107.766.525	1 Pkt	28.231.700	Pkt	27.276.075	Pkt	20.368.200	Pkt	31.879.050	1 Pkt	107.755.025	100,00	99,99	3 Pkt	318.167.245	50,00	77,14	BKPSDM
			3. Penyediaan Bahan Logistik Kantor	Jumlah Paket Bahan Logistik Kantor yang Disediakan	6 Pkt	137.773.047	2 Pkt	123.506.250	1 Pkt	67.828.050	1 Pkt	13.129.300	Pkt	19.645.250	Pkt	19.632.250	Pkt	15.421.250	1 Pkt	67.828.050	100,00	100,00	3 Pkt	191.334.300	50,00	138,88	BKPSDM
			4. Penyediaan Barang Cetakan dan Penggandaan	Jumlah Paket Barang Cetakan dan Penggandaan yang Disediakan	6 Pkt	282.445.883	2 Pkt	146.016.450	1 Pkt	63.952.700	1 Pkt	17.063.150	Pkt	17.063.125	Pkt	11.275.600	Pkt	18.543.950	1 Pkt	63.945.825	100,00	99,99	3 Pkt	209.962.275	50,00	74,34	BKPSDM

No.	Sasaran	Kode	Urusan/Bidang Urusan Pemerintahan Daerah dan Program/Kegiatan	Indikator Kinerja Program (outcome)/ Kegiatan (output)	Target RPJMD Kabupaten pada Tahun 2026 (Akhir Periode RPJMD)		Realiasi Capaian Kinerja RPJMD Kabupaten sampai dengan RKPD Kabupaten Tahun Lalu (n-1)		Target Kinerja dan Anggaran RKPD Kabupaten Tahun Berjalan (Tahun n yang dievaluasi)		Realisasi Kinerja Pada Triwulan								Realisasi Capaian Kinerja dan Anggaran RKPD Kabupaten yang dievaluasi		Tingkat Capaian Kinerja dan Realisasi Anggaran RKPD pada tahun 2023 (%)		Realisassi Kinerja dan Anggaran RPJMD Kabupaten s/d tahun 2026 (Akhir Tahun Pelaksanaan RPJMD Tahun 2026)		Tingkat Capaian Kinerja dan Realisasi Anggaran RPJMD s/d tahun 2023 (%)		Unit Perangkat Daerah Penanggung Jawab
											I		II		III		IV									
					K	Rp	K	Rp	K	Rp	K	Rp	K	Rp	K	Rp	K	Rp	K	Rp	K	Rp	K	Rp	K	Rp	
			5. Penyediaan Bahan Bacaan dan Peraturan Perundang-undangan	Jumlah Dokumen Bahan Bacaan dan Peraturan Perundang-undangan yang	431 Dok	95.932.696	246 Dok	25.960.000	82 Dok	20.196.000	0 Dok	-	20 Dok	3.670.000	20 Dok	3.670.000	45 Dok	12.856.000	85 Dok	20.196.000	103,66	100,00	331 Dok	46.156.000	76,80	48,11	BKPSDM
			6. Penyediaan Bahan/Material	Jumlah Paket Bahan/Material yang Disediakan	6,00 Pkt	302.347.644	2 Pkt	17.009.626	1 Pkt	9.270.000	1 Pkt	3.272.500	Pkt	-	Pkt	-	Pkt	5.990.000	1 Pkt	9.262.500	100,00	99,92	3 Pkt	26.272.126	50,00	8,69	BKPSDM
			7. Penyelenggaraan Rapat Koordinasi dan Konsultasi SKPD	Jumlah Laporan Penyelenggaraan Rapat Koordinasi dan Konsultasi SKPD	246 Lap	605.631.293	94 Lap	269.418.894	35 Lap	195.000.000	6 Lap	16.830.200	10 Lap	27.691.921	13 Lap	48.211.733	48 Lap	102.253.450	77 Lap	194.987.304	220,00	99,99	171 Lap	464.406.198	69,51	76,68	BKPSDM
			5. Kegiatan Pengadaan Barang Milik Daerang Penunjang Urusan Pemerintah Daerah																								
			1. Pengadaan Kendaraan Dinas Operasional atau Lapangan	Jumlah Unit Kendaraan Dinas Operasional atau Lapangan	6 Unit	157.326.949	2 Unit	43.694.500	2 Unit	53.625.000	0 Unit	-	2 Unit	53.140.000	Unit	-	Unit	-	2 Unit	53.140.000	100,00	99,10	4 Unit	96.834.500	66,67	61,55	BKPSDM
			2. Pengadaan Mebel	Jumlah Paket Mebel yang Disediakan	34 Unit	211.675.883	27 Unit	83.836.190	13 Unit	31.021.100	4 Unit	20.629.400	Unit	-	Unit	-	2 Unit	10.391.700	6 Unit	31.021.100	46,15	100,00	33 Unit	114.857.290	97,06	54,26	BKPSDM
			3. Pengadaan Sarana dan Prasarana Gedung Kantor atau Bangunan Lainnya	Jumlah Unit Sarana dan Prasarana Gedung Kantor atau Bangunan Lainnya yang Disediakan	50 Unit	1.005.504.129	28 Unit	413.165.250	10 Unit	255.821.850	0 Unit	-	10 Unit	117.000.000	Unit	-	7 Unit	137.600.000	17 Unit	254.600.000	170,00	99,52	45 Unit	667.765.250	90,00	66,41	BKPSDM
			6. Kegiatan Penyediaan Jasa Penunjang Urusan Pemerintahan Daerah																								
			1. Penyediaan Jasa Komunikasi, Sumber Daya Air dan Listrik	Jumlah Laporan Penyediaan Jasa Komunikasi, Sumber Daya Air dan Listrik yang Disediakan	72 Lap	335.813.512	24 Lap	107.715.584	12 Lap	72.001.469	3 Lap	14.232.799	3 Lap	14.111.295	3 Lap	15.692.038	3 Lap	15.165.886	12 Lap	59.202.018	100,00	82,22	36 Lap	166.917.602	50,00	49,71	BKPSDM
			2. Penyediaan Jasa Pelayanan Umum Kantor	Jumlah Laporan Penyediaan Jasa Pelayanan Umum Kantor yang Disediakan	72 Lap	691.724.839	24 Lap	266.609.650	12 Lap	268.364.575	3 Lap	47.915.214	3 Lap	84.370.013	3 Lap	49.594.013	3 Lap	86.271.964	12 Lap	268.151.204	100,00	99,92	36 Lap	534.760.854	50,00	77,31	BKPSDM
			7. Kegiatan Pemeliharaan Barang Milik Daerah Penunjang Urusan Pemerintahan Daerah																								
			1. Penyediaan Jasa Pemeliharaan, Biaya Pemeliharaan, Pajak dan Perizinan Kendaraan Dinas Operasional atau Lapangan	Jumlah Kendaraan Dinas Operasional atau Lapangan yang Dipelihara dan Dibayarkan Pajak dan Perizinannya	120 Unit	591.751.251	40 Unit	169.495.690	20 Unit	138.001.850	5 Unit	18.133.500	7 Unit	33.780.200	5 Unit	19.579.025	5 Unit	48.036.000	22 Unit	119.528.725	110,00	86,61	62 Unit	289.024.415	51,67	48,84	BKPSDM
			2. Pemeliharaan/Rehabilitasi Gedung Kantor dan Bangunan Lainnya	Jumlah Gedung Kantor dan Bangunan Lainnya yang Dipelihara/Direhabilitasi	6 Unit	1.001.132.102	2 Unit	185.565.757	1 Unit	69.499.360	1 Unit	64.513.000	Unit	4.500.000,00	Unit	-	Unit	-	1 Unit	69.013.000	100,00	99,30	3 Unit	254.578.757	50,00	25,43	BKPSDM
			3. Pemeliharaan/Rehabilitasi Sarana dan Prasarana Pendukung Gedung Kantor atau Bangunan Lainnya	Jumlah Sarana dan Prasarana Gedung Kantor atau Bangunan Lainnya yang	270 Unit	250.090.321	105 Unit	98.840.000	45 Unit	39.960.000	10 Unit	10.100.000	10 Unit	10.000.000	10 Unit	9.550.000	15 Unit	10.150.000	45 Unit	39.800.000	100,00	99,60	150 Unit	138.640.000	55,56	55,44	BKPSDM
																					106,79	**97,21**			**59,87**	**63,39**	
																					Sangat Tinggi	**Sangat Tinggi**			**Rendah**	**Rendah**	
																		12.549.599.634								
																					178,07	**96,36**			**83,76**	**44,75**	
																					Sangat Tinggi	**Sangat Tinggi**			**Tinggi**	**Sangat Rendah**	
			BAGIAN TATA PEMERINTAHAN SETDAKAB																								
			A. Pengelolaan Administrasi Pemerintahan																								
			1 Penerapan Pelayanan Administrasi Terpadu Kecamatan (PATEN) di Kabupaten Asahan	memonitoring dan mengevaluasi Pelayanan di Kecamatan untuk Meningkatkan kualitas dan mendekatkan Pelayanan kepada masyarakat; Meningkatkan efisiensi,	25 Kec	750.000.000	25 Kec	116.295.348	25 Kec	72.125.000	Kec	3.497.500	25 Kec	1.765.000		4.530.000		56.530.866	25 Kec	66.323.366	100,00	91,96	50 Kec	182.618.714	200,00	24,35	Bagian Pemerintahan
			2 Pelaksanaan Penilaian Kecamatan Terbaik	Terpilihnya nominator kecamatan terbaik tingkat Kabupaten	25 Kec	950.000.000	25 Kec	300.505.317	25 Kec	175.618.313	Kec	16.438.100	25 Kec	7.886.000		29.218.800		119.783.967	25 Kec	173.326.867	100,00	98,70	50 Kec	473.832.184	200,00	49,88	Bagian Pemerintahan

No.	Sasaran	Kode	Urusan/Bidang Urusan Pemerintahan Daerah dan Program/Kegiatan	Indikator Kinerja Program (outcome)/ Kegiatan (output)	Target RPJMD Kabupaten pada Tahun 2026 (Akhir Periode RPJMD)		Realisasi Capaian Kinerja RPJMD Kabupaten sampai dengan RKPD Kabupaten Tahun Lalu (n-1)		Target Kinerja dan Anggaran RKPD Kabupaten Tahun Berjalan (Tahun n yang dievaluasi)		Realisasi Kinerja Pada Triwulan								Realisasi Capaian Kinerja dan Anggaran RKPD Kabupaten yang dievaluasi		Tingkat Capaian Kinerja dan Realisasi Anggaran RKPD pada tahun 2023 (%)		Realisassi Kinerja dan Anggaran RPJMD Kabupaten s/d tahun 2026 (Akhir Tahun Pelaksanaan RPJMD Tahun 2026)		Tingkat Capaian Kinerja dan Realisasi Anggaran RPJMD s/d tahun 2023 (%)		Unit Perangkat Daerah Penanggung Jawab
											I		II		III		IV									
					K	Rp	K	Rp	K	Rp	K	Rp	K	Rp	K	Rp	K	Rp	K	Rp	K	Rp	K	Rp	K	Rp	
			3 Pelaksanaan Penilaian Kelurahan Terbaik	Terpilihnya nominator kelurahan terbaik tingkat Kabupaten	25 Kelura	410.553.572	27 Kelura	88.393.800	27 Kelur	99.476.538	Kelur	3.994.600	27 Kelur	21.021.500		28.183.200		35.194.500	27 Kelura	88.393.800	100,00	88,86	54 Kelura	176.787.600	216,00	43,06	Bagian Pemerintahan
			4 Rapat Koordinasi Pemerintahan	Sebagai sarana koordinasi pelaksanaan kegiatan pemerintahan	5 Dokum	155.000.000	2 Dokur	37.095.200	1 Dokur	37.095.200	Dokur	-	- Dokur	-		-	1 Dokur	37.095.200	1 Dokur	37.095.200	100,00	100,00	3 Dokur	74.190.400	60,00	47,86	Bagian Pemerintahan
			B. Pengelolaan Administrasi Kewilayahan																								
			1 Pengembangan Data Wilayah Administrasi kecamatan	Data wilayah administrasi kecamatan yang up to date	25 Kec	1.525.827.735	25 Kec	147.748.984	25 Kec	92.304.863	Kec	2.274.000	25 Kec	18.635.556		4.000.000		63.896.728	25 Kec	88.806.284	100,00	96,21	50 Kec	236.555.268	0,00	0,00	Bagian Pemerintahan
																					100,00	**95,14**			**169,00**	**41,29**	
																					Sangat Tinggi	**Sangat Tinggi**			**Sangat Tinggi**	**Sangat Rendah**	
			B. Program Kerjasama																								
			1 Koordinasi antara pemerintah kabupaten seluruh Indonesia	terfasilitasinya Koordinasi antar Pemerintah Kabupaten seluruh Indonesia	6 Keg	180.000.000	2 Keg	55.000.000	1 Keg	30.000.000	Keg		1 Keg	30.000.000		-			1 Keg	30.000.000	100,00	100,00	3 Keg	85.000.000	50,00	47,22	Bagian Pemerintahan
			2 Inventarisasi dan Koordinasi Kerjasama Daerah	Mengoptimalkan pemanfaatan kerjasama daerah serta sarana memantapkan hubungan dan keterikatan antar daerah dalam kerangka NKRI	6 dok	1.016.215.782	2 dok	169.183.629	1 dok	108.545.650	dok	10.734.250	1 dok	17.264.000	- dok	12.346.560		65.310.805	1 dok	105.655.615	100,00	97,34	3 dok	274.839.244	50,00	27,05	Bagian Pemerintahan
			4 Koordinasi antar sekretaris daerah kabupaten/kota seluruh Indonesia	terfasilitasinya Koordinasi antar sekretaris daerah kabupaten/kota seluruh Indonesia	6 Keg	150.000.000	2 Keg	35.219.500	1 Keg	10.000.000	Keg			-		-	1 Keg	10.000.000	1 Keg	10.000.000	100,00	100,00	3 Keg	45.219.500	50,00	30,15	Bagian Pemerintahan
			4 Koordinasi antara pemerintah kabupaten seluruh Indonesia	terfasilitasinya Koordinasi antar daerah pesisir dan daerah kepulauan seluruh Indonesia	5 Keg	180.000.000	2 Keg	20.000.000	1 Keg	20.000.000	Keg		1 Keg	20.000.000		-			1 Keg	20.000.000	100,00	100,00	3 Keg	40.000.000	60,00	22,22	Bagian Pemerintahan
			5 Koordinasi dan Fasilitasi kegiatan/undangan dari DPRD dan Kunjungan Kerja	terfasilitasinya kegiatan/undangan dari DPRD maupun Kunjungan Kerja lainnya	72 bulan	156.000.000	24 bulan	43.159.000	12 bulan	26.318.350	bulan		6 bulan	8.924.246	6 bulan	2.318.000		11.185.554	12 bulan	22.427.800	100,00	85,22	36 bulan	65.586.800	50,00	42,04	Bagian Pemerintahan
																					100,00	**96,51**			**65,00**	**42,17**	
																					Sangat Tinggi	**Sangat Tinggi**			**Rendah**	**Sangat Rendah**	
			C. Program Otonomi Daerah																								
			1 Penyusunan Laporan Penyelenggaraan Pemerintah Daerah (LPPD)	Tersusunnya LPPD Kabupaten Asahan (PP No. 3 Tahun 2007 dan PP No. 6 Tahun 2008)	6 Dok	1.515.585.200	2 Dok	152.429.463	1 Dok	111.314.750	Dok	21.507.150		24.812.815	1 Dok	24.880.520		36.943.978	1 Dok	108.144.463	100,00	97,15	3 Dok	260.573.926	50,00	17,19	Bagian Pemerintahan
			2 Monitoring dan Evaluasi pelaksanaan urusan Pemerintahan di Kecamatan	Mengoptimalkan tugas camat dalam menerapkan prinsip koordinasi, sinkronisasi, dan integritas baik dalam lingkungan kerja, antar satuan organisasi diwilayah kerjanya sesuai dengan tugas pokok dan fungsi	72 bln	300.000.000	24 bln	69.697.629	12 bln	37.977.525	3 Bln	1.361.900	0 bln	-	6 Bln	2.478.200	3 Bln	28.764.080	12 bln	32.604.180	100,00	85,85	36 bln	102.301.809	50,00	34,10	Bagian Pemerintahan
			3 Monitoring dan evaluasi penyusunan dan penerapan Standar Pelayanan Minimal (SPM) di Lingkungan Kabupaten Asahan	Tersusunnya laporan penerapan SPM di lingkungan Pemerintah Kabupaten Asahan	6 Dok	500.000.000	2 Dok	93.877.973	1 Dok	50.708.075	Dok	31.296.226		3.840.100		8.460.536	1 Dok	7.051.291	1 Dok	50.648.153	100,00	99,88	3 Dok	144.526.126	50,00	28,91	Bagian Pemerintahan
																					100,00	**94,30**			**50,00**	**26,73**	
																					Sangat Tinggi	**Sangat Tinggi**			**Sangat Rendah**	**Sangat Rendah**	
										871.484.264										833.425.728							
																					100,00	**95,32**			**94,67**	**36,73**	
																					Sangat Tinggi	**Sangat Tinggi**			**Sangat Tinggi**	**Sangat Rendah**	
			BAGIAN HUKUM SETDAKAB																								
			A. Program Pemerintahan dan Kesejahteraan Rakyat																								
			1 Kegiatan : Fasilitasi dan Koordinasi Hukum	**Persentase jumlah perkara hukum yang ditindaklanjuti**																							
			Sub Kegiatan :																								

No.	Sasaran	Kode	Urusan/Bidang Urusan Pemerintahan Daerah dan Program/Kegiatan	Indikator Kinerja Program (outcome)/ Kegiatan (output)	Target RPJMD Kabupaten pada Tahun 2026 (Akhir Periode RPJMD)		Realiasi Capaian Kinerja RPJMD Kabupaten sampai dengan RKPD Kabupaten Tahun Lalu (n-1)		Target Kinerja dan Anggaran RKPD Kabupaten Tahun Berjalan (Tahun n yang dievaluasi)		Realisasi Kinerja Pada Triwulan								Realisasi Capaian Kinerja dan Anggaran RKPD Kabupaten yang dievaluasi		Tingkat Capaian Kinerja dan Realisasi Anggaran RKPD pada tahun 2023 (%)		Realisassi Kinerja dan Anggaran RPJMD Kabupaten s/d tahun 2026 (Akhir Tahun Pelaksanaan RPJMD Tahun 2026)		Tingkat Capaian Kinerja dan Realisasi Anggaran RPJMD s/d tahun 2023 (%)		Unit Perangkat Daerah Penanggung Jawab
											I		II		III		IV									
					K	Rp	K	Rp	K	Rp	K	Rp	K	Rp	K	Rp	K	Rp	K	Rp	K	Rp	K	Rp	K	Rp	
			1. Fasilitasi Penyusunan produk Hukum Daerah	Jumlah Produk Hukum Daerah yang tersebar melalui Jaringan Dokumentasi dan Informasi Hukum Kabupaten Asahan	2865 Dokum	1.448.759.119	1002 Dokum	476.815.582	475 Dokum	273.630.750	123 Dok	27.392.100	85 Dok	19.040.000	66 Dok	86.180.517	110 Dok	116.793.486	384 Kec	249.406.103	80,84	91,15	1386 Dokum	726.221.685	48,38	50,13	Bagian Hukum
			2. Fasilitasi Bantuan Hukum	Jumlah kasus yang mendapatkan Fasilitasi Bantuan Hukum	621 Kasus	4.941.278.145	197 Kasus	1.487.530.326	108 Kasus	761.203.655	0 Kasus	46.547.300	- Kasus	42.991.200	14 Kasus	137.540.920	75 Kasus	419.975.240	89 Kec	647.054.660	82,41	85,00	286 Kasus	2.134.584.986	46,05	43,20	Bagian Hukum
			3. Pendokumentasian Produk Hukum dan Pengelola Informasi Hukum	Jumlah produk hukum dan pengelolaan informasi hukum yang di dokumentasi	2276 Dokum	780.500.000	753 Dokum	238.977.818	125 Dokum	150.000.000	30 Dok	4.500.000	30 Dok	75.555.000	30 Dok	15.529.000	35 Dok	40.071.750	125 Kec	135.655.750	100,00	90,44	878 Dokum	374.633.568	38,58	48,00	Bagian Hukum
																					87,75	**88,86**			**44,34**	**47,11**	
																					Tinggi	**Tinggi**			**Sangat Rendah**	**Sangat Rendah**	
																				1.032.116.513						
																					87,75	**88,86**			**44,34**	**47,11**	
																					Tinggi	**Tinggi**			**Sangat Rendah**	**Sangat Rendah**	
			BAGIAN KESEJAHTERAAN RAKYAT SETDAKAB																								
			A. **PROGRAM PEMERINTAHAN DAN KESEJAHTERAAN**																								
			KEGIATAN PELAKSANAAN KEBIJAKAN																								
			SUB KEGIATAN																								
			1 Fasilitasi Pengelolaan Bina Mental Spritual	Jumlah kegaiatan keagamaan	6 Dok	93.679.391.881	2 Dok	22.562.997.043	1 Dok	11.167.565.650	0,25 Dok	2.390.002.268	0,25 Dok	3.267.049.500	0,25 Dok	1.158.294.300	0,25 Dok	3.164.706.895	1,00 Dok	9.980.052.963	100,00	89,37	3 Dok	32.543.050.006	50,00	34,74	Bagian Kesra
			2 Evaluasi, Pelaksanaan Kebijakan dan Capaian Kinerja terkait Kesejahteraan Masyarakat	Jumlah Group Nasyid yang mengikuti Kegiatan	6 Dok	5.722.632.593	2 Dok	2.354.828.792	1 Dok	1.104.993.900			0 Dokun	-	1 Dok	984.297.864	0 Dok	107.525.064	1 Dok	1.091.822.928	100,00	98,81	3 Dok	3.446.651.720	50,00	60,23	Bagian Kesra
			3 Evaluasi, Pelaksanaan Kebijakan dan Capaian Kinerja terkait Kesejahteraan Sosial	Jumlah orang yang mengikuti kegiatan Sosial	6 Dok	5.722.632.593	2 Dok	894.206.350	1 Dok	637.652.000			0 Dokun	-	1 Dok	227.452.000	0 Dok	409.620.000	1 Dok	637.072.000	100,00	99,91	3 Dok	1.531.278.350	50,00	26,76	Bagian Kesra
																					100,00	**96,03**			**50,00**	**40,58**	
																					Sangat Tinggi	**Sangat Tinggi**			**Sangat Rendah**	**Sangat Rendah**	
																				11.708.947.891						
																					100,00	**96,03**			**50,00**	**40,58**	
																					Sangat Tinggi	**Sangat Tinggi**			**Sangat Rendah**	**Sangat Rendah**	
			BAGIAN PEREKONOMIAN SETDAKAB																								
			1 A. Evaluasi Pelaksanaan Kebijakan Perekonomian	**Persentase Evaluasi Pelaksanaan Kebijakan Perekonomian**																								
			1 Koordinasi, Sinkronisasi dan Evaluasi Kebijakan Pengelolaan BUMD dan BLUD	Tersedianya Dokumen Pengkajian, Pendirian BUMD Kabupaten Asahan	12 Dok	468.135.532	4 Dok	559.620.728	2 Dok	360.745.500	1 Dok	26.525.870	0 Dok	50.293.200	- Dok	92.578.199	1 Dok	188.395.846	2 Dok	357.793.115	100,00	99,18	6 Dok	917.413.843	50,00	195,97	Bagian Perekonomian
			2 Pengendalian dan Distribusi Perekonomian	Terkendalinya Harga Brang dan Jasa	12 Dok	1.808.221.500	4 Dok	311.365.653	2 Dok	195.000.000	1 Dok	30.729.310	0 Dok	63.180.075	- Dok	24.430.600	1 Dok	67.303.500	2 Dok	185.643.485	100,00	95,20	6 Dok	497.009.138	50,00	27,49	Bagian Perekonomian
			3 Perencanaan dan Pengawasan Ekonomi Mikro Kecil	Tersedianya Data Perkembangan Kredit Usaha	6 Dok	458.221.500	2 Dok	88.919.828	1 Dok	30.000.000	0 Dok	-	0 Dok	1.000.000	- Dok	18.696.200	1 Dok	9.370.000	1 Dok	29.066.200	100,00	96,89	3 Dok	117.986.028	0,00	0,00	Bagian Perekonomian
																					100,00	**97,09**			**33,33**	**74,49**	
																					Sangat Tinggi	**Sangat Tinggi**			**Sangat Rendah**	**Sedang**	
			2 B. Pemantauan Kebijakan Terkait Sumber Daya Alam	**Persentase Kebijakan Terkait Sumber Daya Alam**																								
			1 Koordinasi, Sinkronisasi, dan Evaluasi Kebijakan Peratnian, Kehutanan, Kelautandan Perikanan.	Tersedianya Dokumen kebijakan Pertanian, Kehutanan, Kelautan dan Perikanan.	6 Dok	513.841.500	2 Dok	129.786.675	1 Dok	25.000.000	0 Dok	-	- Dok	-	- Dok	13.249.000	1 Dok	9.660.000	1 Dok	22.909.000	100,00	91,64	3 Dok	152.695.675	0,00	0,00	Bagian Perekonomian
			2 Koordinasi, Sinkronisasi, dan Evaluasi Kebijakan Pertambangan dan Lingkungan Hidup	Tersedianya Dokumen Evaluasi Kebijakan Pertambangan dan Lingkungan Hidup	6 Dok	513.841.500	2 Dok	115.993.400	1 Dok	25.000.000	0 Dok	-	- Dok	-	- Dok	11.470.000	1 Dok	11.458.000	1 Dok	22.928.000	100,00	91,71	3 Dok	138.921.400	0,00	0,00	Bagian Perekonomian
			3 Koordinasi, Sinkronisasi, dan Evaluasi Kebijakan Energi dan Air	Tersedianya Dokumen Evaluasi Kebijakan Energi dan air	6 Dok	513.882.150	2 Dok	144.924.100	1 Dok	25.000.000	0 Dok	3.538.000	0 Dok	-	- Dok	7.954.400	1 Dok	10.837.000	1 Dok	22.329.400	100,00	89,32	3 Dok	167.253.500	0,00	0,00	Bagian Perekonomian
																					100,00	**90,89**			**0,00**	**0,00**	
																					Sangat Tinggi	**Tinggi**			**Sangat Rendah**	**Sangat Rendah**	
																				640.669.200						
																					100,00	**93,99**			**16,67**	**37,24**	
																					Sangat Tinggi	**Sangat Tinggi**			**Sangat Rendah**	**Sangat Rendah**	

No.	Sasaran	Kode	Urusan/Bidang Urusan Pemerintahan Daerah dan Program/Kegiatan	Indikator Kinerja Program (outcome)/ Kegiatan (output)	Target RPJMD Kabupaten pada Tahun 2026 (Akhir Periode RPJMD)		Realiasi Capaian Kinerja RPJMD Kabupaten sampai dengan RKPD Kabupaten Tahun Lalu (n-1)		Target Kinerja dan Anggaran RKPD Kabupaten Tahun Berjalan (Tahun n yang dievaluasi)		Realisasi Kinerja Pada Triwulan								Realisasi Capaian Kinerja dan Anggaran RKPD Kabupaten yang dievaluasi		Tingkat Capaian Kinerja dan Realisasi Anggaran RKPD pada tahun 2023 (%)		Realisasi Kinerja dan Anggaran RPJMD Kabupaten s/d tahun 2026 (Akhir Tahun Pelaksanaan RPJMD Tahun 2026)		Tingkat Capaian Kinerja dan Realisasi Anggaran RPJMD s/d tahun 2023 (%)		Unit Perangkat Daerah Penanggung Jawab
											I		II		III		IV									
					K	Rp	K	Rp	K	Rp	K	Rp	K	Rp	K	Rp	K	Rp	K	Rp	K	Rp	K	Rp	K	Rp	
			BAGIAN PEMBANGUNAN SETDAKAB																								
			A. **Program Optimalisasi Pemanfaatan Teknologi Informasi**																								
			Pelaksanaan Administrasi Pembangunan																- 0	-	0,00	0,00	0 0	-	0,00	0,00	Bagian Pembangunan
			01. Fasilitasi Penyusunan Program Pembangunan	Jumlah Dokumen	6 Dok	398.055.021	2 Dok	211.923.900	1 Dok	115.469.123	0,3 Dok	35.916.700	0,12 Dok	13.987.000	0,3 Dok	34.600.300	0,28 Dok	27.042.740	1,00 Dok	111.546.740	100,00	96,60	3 Dok	323.470.640	50,00	81,26	Bagian Pembangunan
			02. Pengendalian dan Evaluasi Program Pembangunan	Jumlah Dokumen	6 Dok	700.000.000	2 Dok	223.736.609	1 Dok	102.926.500	0,06 Dok	6.003.890	0,27 Dok	28.070.899	0,23 Dok	23.855.000	0,44 Dok	40.665.400	1,00 Dok	98.595.189	100,00	95,79	3 Dok	322.331.798	50,00	46,05	Bagian Pembangunan
			03. Pengelolaan Evaluasi dan Pelaporan Pelaksanaan Pembangunan	Jumlah Dokumen	6 Dok	879.000.000	2 Dok	283.052.603	1 Dok	150.000.000	0,06 Dok	8.698.600	0,33 Dok	49.012.879	0,21 Dok	32.522.579	0,4 Dok	54.375.600	1,00 Dok	144.609.658	100,00	96,41	3 Dok	427.662.261	50,00	48,65	Bagian Pembangunan
																					100,00	**96,27**			**50,00**	**58,65**	
																					Sangat Tinggi	**Sangat Tinggi**			**Sangat Rendah**	**Rendah**	
																				354.751.587							
																					100,00	**96,27**			**50,00**	**58,65**	
																					Sangat Tinggi	**Sangat Tinggi**			**Sangat Rendah**	**Rendah**	
			BAGIAN PENGADAAN BARANG/JASA SETDAKAB																								
			A. Program Pengadaan Barang/Jasa																								
			1. Pengelolaan Pengadaan Barang dan Jasa	Jumlah Dokumen Hasil Pengelolaan Pengadaan Barang/Jasa	6 Dokum	3.114.277.099	2 Dokum	3.613.054.841	1 Dokum	424.100.400	0 Dok	20.210.000	Dok	116.880.000	0 Dok	30.460.000	1 Dok	231.262.200	1 Dokum	398.812.200	100,00	94,04	3 Dokum	4.011.867.041	50,00	128,82	Bagian Pengadaan BJ
			2. Pengelolaan Layanan Pengadaan Secara Elektronik	Jumlah Dokumen Hasil Layanan Pengadaan Secara Elektonik	6 Dokum	3.114.276.799	2 Dokum	1.113.618.931	1 Dokum	742.136.000	0 Dok	461.780.000	0 Dok	28.375.200	- Dok	11.320.000	1 Dok	218.833.011	1 Dokum	720.308.211	100,00	97,06	3 Dokum	1.833.927.142	50,00	58,89	Bagian Pengadaan BJ
			3. Pembinaan dan Advokasi Pengadaan Barang dan Jasa	Jumlah Orang yang mengikuti Pembinaan dan Advokasi Pengadaan Barang danb Jasa	500 Orang	5.305.804.916	100 Orang	492.562.730	100 Orang	427.302.600	15 Org	123.728.400	40 Org	67.747.999	- Org	38.402.534	15 Org	193.425.105	70 Orang	423.304.038	70,00	99,06	170 Orang	915.866.768	34,00	17,26	Bagian Pengadaan BJ
																					90,00	**96,72**			**19,14**	**29,28**	
																					Tinggi	**Sangat Tinggi**			**Sangat Rendah**	**Sangat Rendah**	
																				1.542.424.449							
																					90,00	**96,72**			**19,14**	**29,28**	
																					Tinggi	**Sangat Tinggi**			**Sangat Rendah**	**Sangat Rendah**	
			BAGIAN PROTOKOL SETDAKAB																								
			A. Penyediaan Jasa Penunjang Urusan Pemerintah Daerah																								
			1 Penyediaan Jasa Surat Menyurat	Jumlah Surat Masuk dan Surat Keluar	6 laporan	144.000.000	1 laporan	24.000.000											- lapora	-	0,00	0,00	1 lapora	24.000.000	16,67	16,67	Bagian Protokol
																					0,00	**0,00**			**16,67**	**16,67**	
																					Sangat Rendah	**Sangat Rendah**			**Sangat Rendah**	**Sangat Rendah**	
			B. Program Administrasi Umum Perangkat Daerah																								
			1 Penyediaan Barang Cetakan dan Penggandaan	Tersedianya Agenda Kerja	12 paket	1.318.200.000	4 paket	447.835.000	2 paket	198.000.000	- paket		- paket	-	- paket		2 paket	198.000.000	2 paket	198.000.000	100,00	100,00	6 paket	645.835.000	50,00	48,99	Bagian Protokol
																					100,00	**100,00**			**50,00**	**48,99**	
																					Sangat Tinggi	**Sangat Tinggi**			**Sangat Rendah**	**Sangat Rendah**	
			C. Administrasi Kepegawaian Perangkat Daerah																								
			1 Pengadaan Pakaian Dinas Beserta Atribut Kelengkapannya	Jumlah Paket Pakaian Dinas beserta Atribut Kelengapannya	192 stel	276.000.000	- stel	-											- stel	-	0,00	0,00	0 stel	-	0,00	0,00	Bagian Protokol
																					0,00	**0,00**			**0,00**	**0,00**	
																					Sangat Rendah	**Sangat Rendah**			**Sangat Rendah**	**Sangat Rendah**	
			D. Program Pelaksanaan Protokol dan Komunikasi																								
			1 Fasilitasi Komunikasi Pimpinan	Jumlah Pendampingan Pejabat Negara	6 laporan	719.160.000	2 laporan	986.417.635	1 laporan	579.845.000	1,00 laporan	108.454.400	- lapora	148.255.600	- lapora	118.694.600	- lapora	203.953.952	1 lapora	579.358.552	100,00	99,92	3 lapora	1.565.776.187	50,00	217,72	Bagian Protokol
			2 Fasilitasi Keprotokolan	Jumlah Kunjungan Kerja Pejabat Negara	6 laporan	2.454.905.112	2 laporan	267.080.000	1 laporan	192.000.000	1,00 laporan	38.000.000	- lapora	41.000.000,00	- lapora	33.500.000	lapora	79.500.000	1 lapora	192.000.000	100,00	100,00	3 lapora	459.080.000	50,00	18,70	Bagian Protokol
																					100,00	**99,96**			**50,00**	**118,21**	
																					Sangat Tinggi	**Sangat Tinggi**			**Sangat Rendah**	**Sangat Tinggi**	
																				969.358.552							
																					100,00	**99,98**			**29,17**	**45,97**	
																					Sangat Tinggi	**Sangat Tinggi**			**Sangat Rendah**	**Sangat Rendah**	
			BAGIAN ORGANISASI SETDAKAB																								

No.	Sasaran	Kode	Urusan/Bidang Urusan Pemerintahan Daerah dan Program/Kegiatan	Indikator Kinerja Program (outcome)/ Kegiatan (output)	Target RPJMD Kabupaten pada Tahun 2026 (Akhir Periode RPJMD)		Realiasi Capaian Kinerja RPJMD Kabupaten sampai dengan RKPD Kabupaten Tahun Lalu (n-1)		Target Kinerja dan Anggaran RKPD Kabupaten Tahun Berjalan (Tahun n yang dievaluasi)		Realisasi Kinerja Pada Triwulan								Realisasi Capaian Kinerja dan Anggaran RKPD Kabupaten yang dievaluasi		Tingkat Capaian Kinerja dan Realisasi Anggaran RKPD pada tahun 2023 (%)		Realisassi Kinerja dan Anggaran RPJMD Kabupaten s/d tahun 2026 (Akhir Tahun Pelaksanaan RPJMD Tahun 2026)		Tingkat Capaian Kinerja dan Realisasi Anggaran RPJMD s/d tahun 2023 (%)		Unit Perangkat Daerah Penanggung Jawab
											I		II		III		IV									
					K	Rp	K	Rp	K	Rp	K	Rp	K	Rp	K	Rp	K	Rp	K	Rp	K	Rp	K	Rp	K	Rp	
			A. **Program Penunjang Urusan Pemerintahan Daera Kabu**	**Tertib Administrasi Layanan Pemerintahan**																							
			Penataan Organisasi	**Dokumen Penataan dan penguatan organisasi dan tatalaksana**		**4.463.909.804**														**832.321.835**						
			1 Pengelolaan Kelembagaan dan Analisis Jabatan	Jumlah Dokumen Pengelolaan Kelembagaan dan Analisa Jabatan	34 Dok	1.544.018.840	12 Dok	432.362.323	6 Dok	192.100.300		12.748.560	1 Dok	47.626.970	1 Dok	46.772.651	4 Dok	80.720.325	6 Dok	187.868.506	100,00	97,80	18 Dok	620.230.829	52,94	40,17	Bagian Organisasi
			2 Fasilitasi Pelayanan Publik dan Tatalaksana	Jumlah Laporan hasil Fasilitasi Pelayanan Publik dan Tata Laksana	12 Lap	982.700.000	4 Lap	232.411.997	2 Lap	139.160.000		9.560.430	-	24.556.200	1 Lap	30.785.435	1 Lap	72.962.700	2 Lap	137.864.765	100,00	99,07	6 Lap	370.276.762	50,00	37,68	Bagian Organisasi
			3 Peningkatan Kinerja dan Reformasi Birokrasi	Jumlah Dokumen Peningkatan Kinerja dan Reformasi Birokrasi.	6 Dok	750.000.000	2 Dok	199.351.863	1 Dok	77.569.000		-	1 Dok	31.004.400		27.957.502	-	16.347.000	1 Dok	75.308.902	100,00	97,09	3 Dok	274.660.765	50,00	36,62	Bagian Organisasi
			4 Monitoring, Evaluasi dan Pengendalian Kualitas Pelayanan Publik dan Tatalaksana	Jumlah Dokumen Monitoring, Evaluasi dan Pengendalian	6 Dok	681.170.089	2 Dok	181.482.235	1 Dok	72.302.000		8.064.000		20.606.738	-	1.303.000	1 Dok	37.545.470	1 Dok	67.519.208	100,00	93,38	3 Dok	249.001.443	50,00	36,55	Bagian Organisasi
			5 Koordinasi dan Penyusunan Laporan Kinerja Pemerintah Daerah	Jumlah Dokumen Koordinasi dan Penyusunan Laporan Kinerja Pemerintah	12 Dok	506.020.875	4 Dok	130.096.625	2 Dok	366.891.680	1 Dok	15.011.760	-	58.193.399	1 Dok	26.450.962	- Dok	264.104.333	2 Dok	363.760.454	100,00	99,15	6 Dok	493.857.079	50,00	97,60	Bagian Organisasi
																					100,00	**97,30**			**50,59**	**49,72**	
																					Sangat Tinggi	**Sangat Tinggi**			**Sangat Rendah**	**Sangat Rendah**	
																				832.321.835							
																					100,00	**97,30**			**50,59**	**49,72**	
																					Sangat Tinggi	**Sangat Tinggi**			**Sangat Rendah**	**Sangat Rendah**	
			BAGIAN UMUM SETDAKAB																								
			A. Program Penunjang Urusan Pemerintahan Daerah	**Tertib Administrasi**																							
			I Administrasi Keuangan Perangkat Daerah	**Layanan**																							
			1. Penyediaan Gaji dan Tunjangan ASN	Jumlah Orang yang menerina Gaji dan Tunjangan ASN	1 Tahun	40.675.444.760	1 Tahun	38.988.260.888											- Tahun	-	0,00	0,00	1 Tahun	38.988.260.888	0,00	0,00	Bagian Umum
																					0,00	**0,00**			**0,00**	**0,00**	
																					Sangat Rendah	**Sangat Rendah**			**Sangat Rendah**	**Sangat Rendah**	
			II Administrasi Kepegawaian Perangkat Daerah	**Layanan**																							
			1. Pengadaan Pakaian Dinas Beserta Atribut Kelengkapannya	Jumlah Paket Pakaian Dinas beserta atribut kelengkapannya	270 Stel	110.000.000	0 Stel	-	95 Stel	68.550.000	0 Stel	-	0 Stel	0,00	95 Stel	68.550.000			95 Stel	68.550.000	100,00	100,00	95 Stel	68.550.000	35,19	62,32	Bagian Umum
			2. Koordinasi dan Pelaksanaan Sistem Informasi Kepegawaian	Jumlah Dokumen Hasil Koordinasi dan Pelaksanaan Sistem Informasi Kepegawaian	5 Dok	332.180.000	1 Dok	61.182.925	1 Dok	26.372.500	Dok	3.430.000	Dok	2.886.250,00	0 Dok	7.778.000	1 Dok	12.117.250	1 Dok	26.211.500	100,00	99,39	2 Dok	87.394.425	40,00	26,31	Bagian Umum
																					100,00	**99,69**			**37,59**	**44,31**	
																					Sangat Tinggi	**Sangat Tinggi**			**Sangat Rendah**	**Sangat Rendah**	
			III Administrasi Umum Perangkat Daerah	**Layanan Administrasi**																							
			1. Penyediaan Komponen Instalasi Listrik/Penerangan Bangunan Kantor	Jumlah Paket Komponen Instalasi Listrik/Penerangan Bangunan Kantor yang Disediakan	6 Paket	1.421.000.000	2 Paket	615.562.584	1 Paket	312.631.002	Paket	74.531.989	Paket	79.851.614,00	Paket	70.558.239	1 Paket	87.689.160	1 Paket	312.631.002	100,00	100,00	3 Paket	928.193.586	50,00	65,32	Bagian Umum
			2. Penyediaan Peralatan dan Perlengkapan Kantor	Jumlah Paket Peralatan dan Perlengkapan Kantor yang Disediakan	6 Paket	2.188.410.000	2 Paket	752.586.523	1 Paket	376.807.375	Paket	78.411.075	Paket	95.431.025,00	Paket	36.662.950	1 Paket	139.982.675	1 Paket	350.487.725	100,00	93,02	3 Paket	1.103.074.248	50,00	50,41	Bagian Umum
			3. Penyediaan Peralatan Rumah Tangga	Jumlah Paket Peralatan Rumah Tangga yang Disediakan	6 Paket	1.608.000.000	2 Paket	714.735.986	1 Paket	385.872.590	Paket	65.757.890	Paket	67.957.890,00	Paket	117.317.890	1 Paket	134.556.060	1 Paket	385.589.730	100,00	99,93	3 Paket	1.100.325.716	50,00	68,43	Bagian Umum
			4. Penyediaan Bahan Logistik Kantor	Jumlah Paket Bahan Logistik Kantor yang Disediakan	6 Paket	14.390.558.000	2 Paket	6.567.327.978	1 Paket	4.039.920.000	Paket	592.858.800	Paket	794.986.300,00	Paket	596.558.800	1 Paket	2.055.511.300	1 Paket	4.039.915.200	100,00	100,00	3 Paket	10.607.243.178	50,00	73,71	Bagian Umum
			5. Penyediaan Barang Cetakan dan Penggandaan	Jumlah Paket Barang Cetakan dan Penggandaan yang disediakan	6 Paket	1.608.000.000	2 Paket	755.690.913	1 Paket	392.672.900	Paket	117.325.000	Paket	117.325.000,00	Paket	2.860.000	1 Paket	110.900.000	1 Paket	348.410.000	100,00	88,73	3 Paket	1.104.100.913	50,00	68,66	Bagian Umum
			6. Fasilitasi Kunjungan Tamu	Jumlah Laporan Fasilitasi Kunjungan Tamu	6 Laporan	1.603.130.000	2 Laporan	815.973.000	1 Laporan	402.360.000	Laporan	72.500.000	Laporan	72.500.000,00	Laporan	80.908.600	1 Laporan	176.400.000	1 Laporan	402.308.600	100,00	99,99	3 Laporan	1.218.281.600	50,00	75,99	Bagian Umum

No.	Sasaran	Kode	Urusan/Bidang Urusan Pemerintahan Daerah dan Program/Kegiatan	Indikator Kinerja Program (outcome)/ Kegiatan (output)	Target RPJMD Kabupaten pada Tahun 2026 (Akhir Periode RPJMD)		Realiasi Capaian Kinerja RPJMD Kabupaten sampai dengan RKPD Kabupaten Tahun Lalu (n-1)		Target Kinerja dan Anggaran RKPD Kabupaten Tahun Berjalan (Tahun n yang dievaluasi)		Realisasi Kinerja Pada Triwulan								Realisasi Capaian Kinerja dan Anggaran RKPD Kabupaten yang dievaluasi		Tingkat Capaian Kinerja dan Realisasi Anggaran RKPD pada tahun 2023 (%)		Realisassi Kinerja dan Anggaran RPJMD Kabupaten s/d tahun 2026 (Akhir Tahun Pelaksanaan RPJMD Tahun 2026)		Tingkat Capaian Kinerja dan Realisasi Anggaran RPJMD s/d tahun 2023 (%)		Unit Perangkat Daerah Penanggung Jawab
											I		II		III		IV										
					K	Rp	K	Rp	K	Rp	K	Rp	K	Rp	K	Rp	K	Rp	K	Rp	K	Rp	K	Rp	K	Rp	
			7. Penyelenggaraan Rapat Koordinasi dan Konsultasi SKPD	Jumlah Laporan Penyelenggaraan Rapat Koordinasi dan Konsultasi SKPD	6 Laporan	9.393.014.000	2 Laporan	1.955.291.354	1 Laporan	1.291.880.000	Laporan	193.121.003	Laporan	435.398.006,00	Laporan	372.435.767	1 Laporan	290.436.677	1 Laporan	1.291.391.453	100,00	99,96	3 Laporan	3.246.682.807	50,00	34,56	Bagian Umum
																					100,00	**97,37**			**50,00**	**62,44**	
																					Sangat Tinggi	**Sangat Tinggi**			**Sangat Rendah**	**Sangat Rendah**	
			IV Pengadaan Barang Milik Daerah Penunjang	**Barang Milik Daerah**																							
			1. Pengadaan Kendaraan Perorangan Dinas atau Kendaraan Dinas Jabatan	Jumlah Unit Kendaraan Perorangan Dinas atau Kendaraan Dinas Jabatan yang Disediakan	5 Unit	6.608.005.890	2 Unit	2.661.021.600	-	-	-	-	-	0,00	-	-	-	-	- Unit	-	0,00	0,00	2 Unit	2.661.021.600	40,00	40,27	Bagian Umum
			2. Pengadaan Kendaraan Dinas Operasional atau Lapangan	Jumlah Unit Kendaraan Dinas Operasional atau Lapangan yang Disediakan	11 Unit	6.608.005.890	0 Unit	-	4 Unit	1.678.880.000	0 Unit	-	0 Unit	0,00	4 Unit	1.455.980.000	- Unit	-	4 Unit	1.455.980.000	100,00	86,72	4 Unit	1.455.980.000	36,36	22,03	Bagian Umum
			3. Pengadaan Sarana dan Prasarana Gedung Kantor atau Bangunan Lainnya	Jumlah Unit Sarana dan Prasarana Gedung Kantor atau Bangunan Lainnya yang Disediakan	225 Unit	6.608.005.890	631 Unit	4.465.340.209	296 Unit	1.431.348.434	0 Unit	-	7 Unit	53.470.000,00	- Unit	2.460.000	289 Unit	1.362.409.500	296 Unit	1.418.339.500	100,00	99,09	927 Unit	5.883.679.709	412,00	89,04	Bagian Umum
																					100,00	**92,91**			**162,79**	**50,45**	
																					Sangat Tinggi	**Sangat Tinggi**			**Sangat Tinggi**	**Sangat Rendah**	
			V Penyediaan Jasa Penunjang Urusan	**Jasa Penunjang**																							
			1. Penyediaan Jasa Komunikasi, Sumber Daya Air dan Listrik	Jasa Komunikasi, Sumber Daya Air dan Listrik	6 Laporan	10.159.809.000	2 Laporan	4.134.858.435	1 Laporan	2.427.121.905	Laporan	495.796.551	Laporan	583.378.469,00	Laporan	599.590.902	1 Laporan	640.468.179	1 Laporan	2.319.234.101	100,00	95,55	3 Laporan	6.454.092.536	0,00	0,00	Bagian Umum
			2. Penyediaan Jasa Pelayanan Umum Kantor	Jumlah Laporan Penyediaan Jasa Pelayanan Umum Kantor yang Disediakan	6 Laporan	7.307.230.000	2 Laporan	2.583.076.094	1 Laporan	1.767.531.400	Laporan	434.438.400	Laporan	434.438.400,00	Laporan	444.861.098	1 Laporan	439.480.176	1 Laporan	1.753.218.074	100,00	99,19	3 Laporan	4.336.294.168	0,00	0,00	Bagian Umum
																					100,00	**97,37**			**0,00**	**0,00**	
																					Sangat Tinggi	**Sangat Tinggi**			**Sangat Rendah**	**Sangat Rendah**	
			VI Pemeliharaan Barang Milik Daerah Penunjang	**Barang Milik Daerah**																							
			1. Penyediaan Jasa Pemeliharaan, Biaya Pemeliharaan dan Pajak Kendaraan Perorangan Dinas atau Kendaraan Dinas Jabatan	Jumlah Kendaraan Perorangan Dinas atau Kendaraan Dinas Jabatan yang Dipelihara dan Dibayarkan Pajaknya	30 Unit	3.799.775.685	7 Unit	1.101.846.696	2 Unit	528.350.000	Unit	63.992.032	Unit	104.920.255,00	Unit	92.132.949	2 Unit	237.053.088	2 Unit	498.098.324	100,00	94,27	9 Unit	1.599.945.020	30,00	42,11	Bagian Umum
			2. Penyediaan Jasa Pemeliharaan, Biaya Pemeliharaan, Pajak, dan Perizinan Kendaraan Dinas Operasional atau Lapangan	Jumlah Kendaraan Dinas Operasional atau Lapangan yang Dipelihara dan Dibayarkan Pajak dan Perizinannya	738 Unit	7.720.438.454	240 Unit	3.281.490.596	120 Unit	2.421.589.593	Unit	326.293.802	Unit	569.075.278,00	Unit	522.885.219	120 Unit	770.254.339	120 Unit	2.188.508.638	100,00	90,37	360 Unit	5.469.999.234	48,78	70,85	Bagian Umum
			3. Pemeliharaan Peralatan dan Mesin Lainnya	Jumlah Peralatan dan Mesin Lainnya yang Dipelihara	275 Unit	5.897.292.856	100 Unit	2.112.534.730	100 Unit	967.775.000	Unit	155.571.750	Unit	301.989.700,00	Unit	168.771.600	100 Unit	238.022.455	100 Unit	864.355.505	100,00	89,31	200 Unit	2.976.890.235	72,73	50,48	Bagian Umum
			4. Pemeliharaan/Rehabilitasi Gedung Kantor dan Bangunan Lainnya	Jumlah Gedung Kantor dan Bangunan Lainnya yang Dipelihara/Direhabilitasi	42 Unit	9.479.871.610	14 Unit	5.211.285.123	5 Unit	2.880.922.000	Unit	594.369.975	Unit	1.234.945.875,00	Unit	213.541.900	5 Unit	739.530.176	5 Unit	2.782.387.926	100,00	96,58	19 Unit	7.993.673.049	45,24	84,32	Bagian Umum
																					100,00	**92,64**			**49,19**	**61,94**	
																					Sangat Tinggi	**Sangat Tinggi**			**Sangat Rendah**	**Rendah**	
			VII Administrasi Keuangan dan Operasional Kepala	**Layanan Administrasi**																							
			1. Penyediaan Pakaian Dinas dan Atribut Kelengkapan Kepala Daerah	Jumlah paket Pakaian Dinas dan Atribut Kelengkapan Kepala Daerah dan Wakil Kepala daerah	24 Paket	480.700.000	8 Paket	156.100.000	4 Paket	78.050.000	Paket	-	Paket	-	4 Paket	78.050.000	Paket	-	4 Paket	78.050.000	100,00	100,00	12 Paket	234.150.000	0,00	0,00	Bagian Umum
																					100,00	**100,00**			**0,00**	**0,00**	
																					Sangat Tinggi	**Sangat Tinggi**			**Sangat Rendah**	**Sangat Rendah**	
			VIII Fasilitasi Kerumahtanggaan Sekretariart Daerah	**Layanan Fasilitasi**																							
			1. Penyediaan Kebutuhan Rumah Tangga Kepala Daerah	Jumlah Paket Kebutuhan Rumah Tangga Kepala Daerah yang disediakan	1 Paket	405.930.600	2 Paket	154.275.500	1 Paket	94.542.875	Paket	9.487.500	Paket	45.534.250,00	Paket	11.537.500	1 Paket	27.793.875	1 Paket	94.353.125	100,00	99,80	3 Paket	248.628.625	300,00	61,25	Bagian Umum

No.	Sasaran	Kode	Urusan/Bidang Urusan Pemerintahan Daerah dan Program/Kegiatan	Indikator Kinerja Program (outcome)/ Kegiatan (output)	Target RPJMD Kabupaten pada Tahun 2026 (Akhir Periode RPJMD)		Realiasi Capaian Kinerja RPJMD Kabupaten sampai dengan RKPD Kabupaten Tahun Lalu (n-1)		Target Kinerja dan Anggaran RKPD Kabupaten Tahun Berjalan (Tahun n yang dievaluasi)		Realisasi Kinerja Pada Triwulan								Realisasi Capaian Kinerja dan Anggaran RKPD Kabupaten yang dievaluasi		Tingkat Capaian Kinerja dan Realisasi Anggaran RKPD pada tahun 2023 (%)		Realisasi Kinerja dan Anggaran RPJMD Kabupaten s/d tahun 2026 (Akhir Tahun Pelaksanaan RPJMD Tahun 2026)		Tingkat Capaian Kinerja dan Realisasi Anggaran RPJMD s/d tahun 2023 (%)		Unit Perangkat Daerah Penanggung Jawab
											I		II		III		IV									
					K	Rp	K	Rp	K	Rp	K	Rp	K	Rp	K	Rp	K	Rp	K	Rp	K	Rp	K	Rp	K	Rp	
			2. Penyediaan Kebutuhan Rumah Tangga Wakil Kepala Daerah	Jumlah Paket Kebutuhan Rumah Tangga Kepala Wakil Daerah yang disediakan	1 Paket	330.846.400	2 Paket	120.265.500	1 Paket	70.582.500	Paket	4.743.750	Paket	36.150.000,00	Paket	9.487.500	1 Paket	20.201.250	1 Paket	70.582.500	100,00	100,00	3 Paket	190.848.000	300,00	57,68	Bagian Umum
			3. Penyediaan Kebutuhan Rumah Tangga Sekretariat Daerah Daerah	Jumlah Paket Kebutuhan Rumah Tangga Sekretariat Daerah yang disediakan	1 Paket	134.305.000	1 Paket	21.640.000	-	-	Paket	-	Paket	0,00	Paket	-	Paket	-	- Paket	-	0,00	0,00	1 Paket	21.640.000	100,00	16,11	Bagian Umum
																					100,00	**99,90**			**233,33**	**45,02**	
																					Sangat Tinggi	**Sangat Tinggi**			**Sangat Tinggi**	**Sangat Rendah**	
																				20.748.602.903						
																					100,00	**97,13**			**66,61**	**33,02**	
																					Sangat Tinggi	**Sangat Tinggi**			**Sedang**	**Sangat Rendah**	
			BAGIAN PERENCANAAN DAN KEUANGAN SETDAKAB																								
			A. Program Penunjang Urusan Pemerintahan Daerah Kabupaten/Kota	**Tertib Administrasi Layanan Pemerintahan**																							
			1 Perencanaan, Penganggaran dan Evaluasi Kinerja Perangkat Daeerah	Dokumen Perencanaan, Penganggaran dan Evaluasi Kinerja Perangkat Daerah																							
			1 Penyusunan Dokumen Perencanaan Perangkat Daerah	Jumlah Dokumen Perencanaan Perangkat Daerah	12 Dok	233.000.000	2 Dok	24.611.598	2 Dok	26.146.430		10.739.100	1 Dok	7.397.410	1 Dok	5.862.300		1.915.400	2 Dok	25.914.210	100,00	99,11	4 Dok	50.525.808	33,33	21,68	Bagian Perencanaan dan
			2 Koordinasi dan Penyusunan DPA-SKPD	Jumlah Dokumen DPA-SKPD	- Dok	-	- Dok	-	1 Dok	10.066.700		2.883.500	1 Dok	2.778.500		1.194.500		3.026.300	1 Dok	9.882.800	100,00	98,17	1 Dok	9.882.800	0,00	0,00	Bagian Perencan
			2 Koordinasi dan Penyusunan DPA-SKPD	Jumlah Dokumen DPA-SKPD	- Dok	-	- Dok	-	1 Dok	5.021.500		-		-		-	1 Dok	5.021.500	1 Dok	5.021.500	100,00	100,00	1 Dok	5.021.500	0,00	0,00	Bagian Perencan
			3 Evaluasi Kinerja Perangkat Daerah	Jumlah Laporan Evaluasi Kinerja Perangkat Daerah	- Dok	-	- Dok	-	4 Dok	11.040.500		-	2 Dok	6.329.200	1 Dok	3.512.775	1 Dok	1.129.325	4 Dok	10.971.300	100,00	99,37	4 Dok	10.971.300	0,00	0,00	Bagian Perencanaan dan
			2 Administrasi Keuangan Perangkat Daerah	Layanan Administrasi Keuangan Perangkat Daerah																							
			1 Penyediaan Gaji dan Tunjangan ASN	Jumlah orang yang menerimqa gaji dan tunjangan ASN	60 Bln	200.223.924.130	12 Bln	36.678.409.583	12 Bln	36.947.138.061	3 bln	7.049.223.328	3 Bln	10.119.063.294	3 Bln	8.899.387.911	3 Bln	8.819.762.177	12 Bln	34.887.436.710	100,00	94,43	24 Bln	71.565.846.293	40,00	35,74	Bagian Perencanaan dan
			2 Koordinasi dan Penyusunan Laporan Keuangan Akhir Tahun SKPDD	Laporan Akhir Tahun yang Tersusun	- Dok	-	- Dok	-	1 Dok	10.000.200		-	- Dok	-	- Dok	-	1 Dok	9.628.200	1 Dok	9.628.200	100,00	96,28	1 Dok	9.628.200	0,00	0,00	Bagian Perencanaan dan
			3 Koordinasi dan Penyusunan Laporan Keuangan Bulanan / Triwulan / Semesteran SKPD	Dokumen laporan keuangan bulanan / triwulan / semesteran SKPD	90 Dok	660.000.000	18 Dok	99.001.800	18 Dok	88.974.670	4 Dok	8.718.200	4 Dok	21.023.599	4 Dok		6 Dok	59.069.173	18 Dok	88.810.972	100,00	99,82	36 Dok	187.812.772	40,00	28,46	Bagian Perencanaan dan Keuangan
																					100,00	**98,17**			**37,78**	**28,63**	
																					Sangat Tinggi	**Sangat Tinggi**			**Sangat Rendah**	**Sangat Rendah**	
																				35.037.665.692						
																					100,00	**98,17**			**37,78**	**28,63**	
																					Sangat Tinggi	**Sangat Tinggi**			**Sangat Rendah**	**Sangat Rendah**	
			KECAMATAN KISARAN BARAT																								
			A. Program Penunjang Urusan Pemerintahan daerah																								
			1. Administrasi Keuangan Perangkat Daerah																								
			1 Penyediaan Gaji dan Tunjangan ASN	Jumlah bulan Penyediaan Gaji dan Tunjangan ASN	72 Bln	44.836.072.506	12 Bln	7.283.727.176	12 Bln	6.853.878.147	3 Bln	1.313.203.732	3 Bln	2.603.792.309	3 Bln	1.573.592.207	3 Bln	1.117.312.324	12 Bln	6.607.900.572	100,00	96,41	24 Bln	13.891.627.748	33,33	30,98	Kecamatan Kisaran Barat
			Administrasi Kepegawaian Perangkat Daerah																								
			1 Pengadaan Pakaian Dinas beserta atribut kelengkapannya	jumlah pengadaan pakaian dinas beserta atribut kelengkapannya	0 Set	-	0 Set	-											- Set	-	0,00	0,00	0 Set	-	0,00	0,00	Kecamatan Kisaran Barat
			3. Administrasi Umum Perangkat Daerah																								
			1 Penyediaan Komponen Instalasi Listrik/Penerangan Bangunan Kantor	jumlah bulan Penyediaan Komponen Instalasi Listrik/ Penerangan Bangunan	72 Bln	10.640.000	12 Bln	4.334.120	12 Bln	4.438.750	3 Bln	1.813.750	3 Bln	555.000	3 Bln	881.250	3 Bln	1.188.750	12 Bln	4.438.750	100,00	100,00	24 Bln	8.772.870	33,33	82,45	Kecamatan Kisaran Barat
			2 Penyediaan Bahan Logistik Kantor	jumlah bulan Penyediaan Bahan Logistik Kantor	72 Bln	64.050.000	12 Bln	27.743.000	12 Bln	22.694.625	3 Bln	7.560.250	3 Bln	7.564.875	3 Bln	5.043.250	3 Bln	2.521.625	12 Bln	22.690.000	100,00	99,98	24 Bln	50.433.000	33,33	78,74	Kecamatan Kisaran Barat

No.	Sasaran	Kode	Urusan/Bidang Urusan Pemerintahan Daerah dan Program/Kegiatan	Indikator Kinerja Program (outcome)/ Kegiatan (output)	Target RPJMD Kabupaten pada Tahun 2026 (Akhir Periode RPJMD)		Realiasi Capaian Kinerja RPJMD Kabupaten sampai dengan RKPD Kabupaten Tahun Lalu (n-1)		Target Kinerja dan Anggaran RKPD Kabupaten Tahun Berjalan (Tahun n yang dievaluasi)		Realisasi Kinerja Pada Triwulan								Realisasi Capaian Kinerja dan Anggaran RKPD Kabupaten yang dievaluasi		Tingkat Capaian Kinerja dan Realisasi Anggaran RKPD pada tahun 2023 (%)		Realisassi Kinerja dan Anggaran RPJMD Kabupaten s/d tahun 2026 (Akhir Tahun Pelaksanaan RPJMD Tahun 2026)		Tingkat Capaian Kinerja dan Realisasi Anggaran RPJMD s/d tahun 2023 (%)		Unit Perangkat Daerah Penanggung Jawab
											I		II		III		IV									
					K	Rp	K	Rp	K	Rp	K	Rp	K	Rp	K	Rp	K	Rp	K	Rp	K	Rp	K	Rp	K	Rp	
			3 Penyediaan Barang Cetakan dan Penggandaan	jumlah bulan Penyediaan Barang Cetakan dan Penggandaan	72 Bln	33.990.000	12 Bln	9.082.198	12 Bln	9.660.000	3 Bln	2.413.500	3 Bln	2.393.500	3 Bln	1.739.000	3 Bln	3.114.000	12 Bln	9.660.000	100,00	100,00	24 Bln	18.742.198	33,33	55,14	Kecamatan Kisaran Barat
			4 Penyelenggaraaan Rapat Koordinasi dan Konsultasi SKPD	jumlah bulan Penyelenggaraaan Rapat Koordinasi dan Konsultasi SKPD	72 Bln	78.508.799	12 Bln	15.757.339	12 Bln	24.000.000	0 Bln	-	0 Bln	-	- Bln	-	12 Bln	23.938.054	12 Bln	23.938.054	100,00	99,74	24 Bln	39.695.393	33,33	50,56	Kecamatan Kisaran Barat
			4. Pengadaan Barang Milik Daerah Penunjang Urusan Pemerintah Daerah																								
			1 Pengadaan Meubeleur	jumlah Pengadaan Meubeleur	1 Pkt	45.200.000	0 Pkt	-	0 Pkt	-	0 Pkt	-	0 Pkt	-					- Pkt	-	0,00	0,00	0 Pkt	-	0,00	0,00	Kecamatan Kisaran Barat
			2 Pengadaan Peralatan Gedung Kantor	jumlah Pengadaan Peralatan Gedung Kantor	1 Pkt	46.742.065	0 Pkt	-	0 Pkt	-	0 Pkt	-	0 Pkt	-					- Pkt	-	0,00	0,00	0 Pkt	-	0,00	0,00	Kecamatan Kisaran Barat
			3 Pengadaan Sarana dan Prasarana Gedung Kantor atau Bangunan lainnya	jumlah Pengadaan Sarana dan Prasarana Gedung Kantor atau Bangunan lainnya	1 Pkt	-	1 Pkt	210.907.500	1 Pkt	17.500.000	0 Pkt	-	0 Pkt		- Pkt	-			- Pkt	-	0,00	0,00	1 Pkt	210.907.500	0,00	0,00	Kecamatan Kisaran Barat
			5. Penyediaan Jasa Penunjang Urusan Pemerintah Daerah																								
			1 Penyediaan Jasa Komunikasi, Sumber daya Air dan Listrik	jumlah bulan Penyediaan Jasa Komunikasi, Sumber daya Air dan Listrik	72 Bln	353.819.090	9 Bln	140.270.934	12 Bln	118.394.320	3 Bln	30.403.021	3 Bln	32.270.378	3 Bln	28.481.876	3 Bln	27.196.101	12 Bln	118.351.376	100,00	99,96	21 Bln	258.622.310	29,17	73,09	Kecamatan Kisaran Barat
			2 Penyediaan Jasa Peralatan dan Perlengkapan Kantor	jumlah bulan Penyediaan Jasa Peralatan dan Perlengkapan Kantor	72 Bln	58.876.089	9 Bln	22.544.100	12 Bln	25.348.500	3 Bln	6.323.125	3 Bln	6.245.125	3 Bln	4.170.750	3 Bln	8.609.500	12 Bln	25.348.500	100,00	100,00	21 Bln	47.892.600	29,17	81,34	Kecamatan Kisaran Barat
			3 Penyediaan Jasa Pelayanan Umum Kantor	jumlah bulan Penyediaan Jasa Pelayanan Umum Kantor	72 Bln	230.200.000	12 Bln	37.387.500	12 Bln	37.695.900	3 Bln	9.369.600	3 Bln	9.587.100	3 Bln	6.246.400	3 Bln	12.492.800	12 Bln	37.695.900	100,00	100,00	24 Bln	75.083.400	33,33	32,62	Kecamatan Kisaran Barat
			6. Pemeliharaan Barang Milik Daerah Penunjang Urusan Pemerintah Daerah																								
			1 Penyediaan Jasa Pemeliharaan, Biaya Pemeliharaan, dan Pajak Kendaraan Perorangan Dinas atau Kendaraan Dinas Jabatan	jumlah bulan Penyediaan Jasa Pemeliharaan, Biaya Pemeliharaan, dan Pajak Perorangan Dinas atau Kendaraan Dinas	72 bln	193.701.750,00	12 bln	68.727.052	12 bln	78.012.500	3 Bln	14.352.200	3 Bln	20.794.000	3 Bln	11.180.000	3 Bln	28.672.000	12 bln	74.998.200	100,00	96,14	24 bln	143.725.252	33,33	74,20	Kecamatan Kisaran Barat
			2 Pemeliharaan/Rehabilitasi Gedung Kantor dan Bangunan Lainnya	jumlah bulan Pemeliharaan/Rehabilitasi Gedung Kantor dan Bangunan Lainnya	72 bln	48.910.000,00	12 bln	405.760.804	12 bln	121.581.000	3 Bln	79.934.173	3 Bln	19.670.500	3 Bln	21.969.475	3 Bln	-	12 bln	121.574.148	100,00	99,99	24 bln	527.334.952	33,33	1078,17	Kecamatan Kisaran Barat
																					90,91	**90,20**			**27,08**	**136,44**	
																					Tinggi	**Tinggi**			**Sangat Rendah**	**Sangat Tinggi**	
			B. Program Penyelenggaraan Pemerintahan dan Pelayanan Publik																								
			1. Koordinasi Penyelenggaraan Kegiatan Pemerintah di Tingkat Kecamatan																								
			1 Peningkatan Efektfitas Kegiatan Pemerintahan di Tingkat Kecamatan	jumlah kegiatan Peningkatan Efektfitas Kegiatan Pemerintahan di Tingkat Kecamatan	12 kali	109.182.862	2 kali	16.790.200	2 kali	4.507.224	0 kali	1.451.625	0 Bln	-		-	2 kali	3.035.250	2 kali	4.486.875	100,00	99,55	4 kali	21.277.075	33,33	19,49	Kecamatan Kisaran Barat
																					100,00	**99,55**			**33,33**	**19,49**	
																					Sangat Tinggi	**Sangat Tinggi**			**Sangat Rendah**	**Sangat Rendah**	
			C. Program Pemberdayaan Masyarakat Desa dan Kelurahan																								
			1. Koordinasi Kegiatan Pemberdayaan Desa																								
			1 Peningkatan Efektfitas Kegiatan Pemberdayaan Masyarakat di Wilayah Kecamatan	Peningkatan Efektfitas Kegiatan Pemberdayaan	96 kali	201.090.497	16 kali	77.434.125	16 kali	90.289.425	3 kali	80.797.300	3 kali	4.748.125	3 kali	-	7 kali	4.744.000	16 kali	90.289.425	100,00	100,00	32 kali	167.723.550	33,33	83,41	Kecamatan Kisaran Barat
			2. Kegiatan Pemberdayaan Kelurahan																								
			1 Pemberdayaan Masyarakat di Kelurahan	Kegiatan Pemberdayaan Masyarakat di Tingkat	48 Bln	22.221.201.720	9 Bln	4.430.189.202	12 Bln	4.205.105.690	3 Bln	293.300.500	3 Bln	985.464.096	3 Bln	1.014.105.250	3 Bln	1.869.439.844	12 Bln	4.162.309.690	100,00	98,98	21 Bln	8.592.498.892	43,75	38,67	Kecamatan Kisaran Barat
																					100,00	**99,49**			**43,75**	**38,67**	

No.	Sasaran	Kode	Urusan/Bidang Urusan Pemerintahan Daerah dan Program/Kegiatan	Indikator Kinerja Program (outcome)/ Kegiatan (output)	Target RPJMD Kabupaten pada Tahun 2026 (Akhir Periode RPJMD)		Realiasi Capaian Kinerja RPJMD Kabupaten sampai dengan RKPD Kabupaten Tahun Lalu (n-1)		Target Kinerja dan Anggaran RKPD Kabupaten Tahun Berjalan (Tahun n yang dievaluasi)		Realisasi Kinerja Pada Triwulan								Realisasi Capaian Kinerja dan Anggaran RKPD Kabupaten yang dievaluasi		Tingkat Capaian Kinerja dan Realisasi Anggaran RKPD pada tahun 2023 (%)		Realisassi Kinerja dan Anggaran RPJMD Kabupaten s/d tahun 2026 (Akhir Tahun Pelaksanaan RPJMD Tahun 2026)		Tingkat Capaian Kinerja dan Realisasi Anggaran RPJMD s/d tahun 2023 (%)		Unit Perangkat Daerah Penanggung Jawab
											I		II		III		IV									
					K	Rp	K	Rp	K	Rp	K	Rp	K	Rp	K	Rp	K	Rp	K	Rp	K	Rp	K	Rp	K	Rp	
																							Sangat Tinggi	**Sangat Tinggi**			**Sangat Rendah**	**Sangat Rendah**	
			D. Program Koordinasi dan Sinkronisasi Pemberlakuan																									
			1. Koordinasi dan Sinkronisasi Pemberlakuan			**-**																						
			1 Pencegahan Covid-19 di Tingkat Desa dan Kelurahan	Pencegahan Covid-19 di Tingkat Desa dan Kelurahan	8 Bln	-	0 Bln	-	8 Bln	2.208.038.040	0 Bln	-	0 Bln	-	0 Bln	-	0 Bln	-	- Bln	-	0,00	0,00	0 Bln	-	0,00	0,00	Kecamatan Kisaran Barat
																					0,00	**0,00**				**0,00**	**0,00**	
																					Sangat Rendah	**Sangat Rendah**				**Sangat Rendah**	**Sangat Rendah**	
			E. Program Pembinaan dan Pengawasan Pemerintahan Desa																									
			1. Fasilitasi, Rekomendasi dan Koordinasi Pembinaan dan Pengawasan Pemerintahan Desa																									
			1 Fasilitasi Penyusunan Perencanaan Pembangunan Partisipasif	jumlah kegiatan Pembinaan Persatuan dan Kesatuan Bangsa	6 kali	22.000.000	1 kali	9.920.250	1 kali	11.889.500	1 Kali	11.889.500	0 Kali	-					1 kali	11.889.500	100,00	100,00	2 kali	21.809.750	33,33	99,14	Kecamatan Kisaran Barat
																					100,00	**100,00**				**33,33**	**99,14**	
																					Sangat Tinggi	**Sangat Tinggi**				**Sangat Rendah**	**Sangat Tinggi**	
																				11.315.570.990								
																					97,73	**97,31**				**34,38**	**73,43**	
																					Sangat Tinggi	**Sangat Tinggi**				**Sangat Rendah**	**Sedang**	
			KECAMATAN KISARAN TIMUR																									
			A. 1. Administrasi Umum Perangkat Daerah																									
			1 Penyediaan Komponen Instalasi Listrik/Penerangan Bangunan Kantor	jumlah bulan Penyediaan Komponen Instalasi Listrik/Penerangan	72 Bln	15.272.512	6 Bln	7.505.490	12 Bln	10.145.750	3 Bln	2.491.875	3 Bln	2.555.500	3 Bln	1.215.250	3 Bln	3.883.125	12 Bln	10.145.750	100,00	100,00	18 Bln	17.651.240	25,00	115,58	Kecamatan Kisaran Timur
			2 Penyediaan Jasa Peralatan dan Perlengkapan Kantor	jumlah bulan Penyediaan Jasa Peralatan dan Perlengkapan Kantor	72 Bln	105.380.335	12 Bln	34.117.875	12 Bln	44.515.750	3 Bln	9.514.000	3 Bln	9.406.378	3 Bln	7.895.128	3 Bln	17.700.244	12 Bln	44.515.750	100,00	100,00	24 Bln	78.633.625	33,33	74,62	Kecamatan Kisaran Timur
			3 Penyediaan Bahan Logistik Kantor	jumlah bulan Penyediaan Bahan Logistik Kantor	72 Bln	114.543.842	12 Bln	34.081.250	12 Bln	41.555.000	3 Bln	8.957.875	3 Bln	9.094.925	3 Bln	5.906.250	3 Bln	17.595.950	12 Bln	41.555.000	100,00	100,00	24 Bln	75.636.250	33,33	66,03	Kecamatan Kisaran Timur
			4 Penyediaan Barang Cetakan dan Penggandaan	jumlah bulan Penyediaan Barang Cetakan dan Penggandaan	72 Bln	53.453.793	12 Bln	12.008.100	12 Bln	16.773.600	3 Bln	3.740.400	3 Bln	3.405.000	3 Bln	3.000.300	3 Bln	6.627.900	12 Bln	16.773.600	100,00	100,00	24 Bln	28.781.700	33,33	53,84	Kecamatan Kisaran Timur
			5 Penyelenggaraan Rapat Koordinasi dan Konsultasi SKPD	jumlah bulan Penyelenggaraan Rapat Koordinasi dan Konsultasi SKPD	72 Bln	97.520.637	12 Bln	18.480.339	12 Bln	32.000.000	0 Bln	-	- Bln	-	9 Bln	21.398.200	3 Bln	10.394.170	12 Bln	31.792.370	100,00	99,35	24 Bln	50.272.709	33,33	51,55	Kecamatan Kisaran Timur
			2. Pengadaan Barang Milik Daerah Penunjang Urusan																									
			1 Pengadaan Mebel	jumlah Pengadaan Mebel	6 Tahun		1 Tahun	43.847.150	1 tahun	57.341.000	1 Tahun	57.341.000		-				-	1 Tahun	57.341.000	100,00	100,00	2 Tahun	101.188.150	33,33	0,00	Kecamatan Kisaran Timur
			2 Pengadaan Sarana dan Prasarana Gedung Kantor atau Bangunan lainnya	jumlah Pengadaan Sarana dan Prasarana Gedung Kantor atau Bangunan lainnya	6 Tahun		1 Tahun	215.380.625	1 tahun	75.438.600	1 Tahun	75.438.600		-				-	1 Tahun	75.438.600	100,00	100,00	2 Tahun	290.819.225	33,33	0,00	Kecamatan Kisaran Timur
			3. Penyediaan Jasa Penunjang Urusan Pemerintah Daerah																									
			1 Penyediaan Jasa Komunikasi, Sumber daya Air dan Listrik	jumlah bulan Penyediaan Jasa Komunikasi, Sumber daya Air dan Listrik	72 Bln	122.099.922	12 Bln	107.049.492	12 Bln	140.996.900	3 Bln	20.294.112	3 Bln	30.859.256	3 Bln	2.175.550	3 Bln	56.562.759	12 Bln	109.891.677	100,00	77,94	24 Bln	216.941.169	33,33	177,68	Kecamatan Kisaran Timur
			2 Penyediaan Jasa Pelayanan Umum Kantor	jumlah bulan Penyediaan Jasa Pelayanan Umum Kantor	72 Bln	594.499.044	12 Bln	72.600.000	12 Bln	72.326.400	3 Bln	18.081.600	3 Bln	18.081.600	3 Bln	12.054.400	3 Bln	24.108.800	12 Bln	72.326.400	100,00	100,00	24 Bln	144.926.400	33,33	24,38	Kecamatan Kisaran Timur
			4. Pemeliharaan Barang Milik Daerah Penunjang Urusan Pemerintah Daerah																									
			1 Penyediaan Jasa Pemeliharaan, Biaya Pemeliharaan, dan Pajak Perorangan Dinas atau Kendaraan Dinas Jabatan	jumlah bulan Penyediaan Jasa Pemeliharaan, Biaya Pemeliharaan, dan Pajak Perorangan Dinas	72 bln	260.617.891	12 bln	86.683.400	12 bln	94.806.750	3 Bln	3.700.000	3 Bln	7.540.000	3 Bln	7.140.000	3 Bln	76.410.356	12 bln	94.790.356	100,00	99,98	24 bln	181.473.756	33,33	69,63	Kecamatan Kisaran Timur
			2 Penyediaan Jasa Pemeliharaan, Biaya Pemeliharaan, Pajak dan Perizinan Kendaraan Dinas Operasional atau Lapangan	jumlah bulan Penyediaan Jasa Pemeliharaan, Biaya Pemeliharaan, Pajak dan Perizinan	kali		1 kali	15.704.400	1 kali	5.100.000	0 Kali	-	- Kali	-	1 Kali	1.375.000	- Kali	2.630.000	1 kali	4.005.000	100,00	78,53	2 kali	19.709.400	0,00	0,00	Kecamatan Kisaran Timur
			3 Pemeliharaan/Rehabilitasi Gedung Kantor dan Bangunan Lainnya	jumlah bulan Pemeliharaan/Rehabilitasi Gedung Kantor dan Bangunan Lainnya	72 bln	45.762.071	12 bln	486.925.000	12 bln	841.588.000	0 Bln	-	- Bln	-	9 Bln	474.214.000	3 Bln	364.529.725	12 bln	838.743.725	100,00	99,66	24 bln	1.325.668.725	33,33	2896,87	Kecamatan Kisaran Timur

No.	Sasaran	Kode	Urusan/Bidang Urusan Pemerintahan Daerah dan Program/Kegiatan	Indikator Kinerja Program (outcome)/ Kegiatan (output)	Target RPJMD Kabupaten pada Tahun 2026 (Akhir Periode RPJMD)		Realiasi Capaian Kinerja RPJMD Kabupaten sampai dengan RKPD Kabupaten Tahun Lalu (n-1)		Target Kinerja dan Anggaran RKPD Kabupaten Tahun Berjalan (Tahun n yang dievaluasi)		Realisasi Kinerja Pada Triwulan								Realisasi Capaian Kinerja dan Anggaran RKPD Kabupaten yang dievaluasi		Tingkat Capaian Kinerja dan Realisasi Anggaran RKPD pada tahun 2023 (%)		Realisassi Kinerja dan Anggaran RPJMD Kabupaten s/d tahun 2026 (Akhir Tahun Pelaksanaan RPJMD Tahun 2026)		Tingkat Capaian Kinerja dan Realisasi Anggaran RPJMD s/d tahun 2023 (%)		Unit Perangkat Daerah Penanggung Jawab
											I		II		III		IV									
					K	Rp	K	Rp	K	Rp	K	Rp	K	Rp	K	Rp	K	Rp	K	Rp	K	Rp	K	Rp	K	Rp	
			4 Pemeliharaan/Rehabilitasi Sarana dan Prasarana Gedung Kantor atau Bangunan Lainnya	jumlah bulan Pemeliharaan/Rehabilitasi Sarana dan Prasarana Gedung	72 Bln	29.504.662	12 Bln	13.640.000	12 Bln	27.430.000	3 Bln	1.830.000	3 Bln	11.810.000	3 Bln	2.150.000	3 Bln	11.640.000	12 Bln	27.430.000	100,00	100,00	24 Bln	41.070.000	33,33	139,20	Kecamatan Kisaran Timur
			5. Administrasi Kepegawaian Perangkat Daerah																								
			1 Pengadaan Pakaian Dinas beserta atribut kelengkapannya	jumlah pengadaan pakaian dinas beserta atribut kelengkapannya	200 set	66.162.476	100 set	42.000.000											- set	-	0,00	0,00	100 set	42.000.000	50,00	63,48	Kecamatan Kisaran Timur
																					100,00	**96,57**			**50,00**	**63,48**	
																					Sangat Tinggi	**Sangat Tinggi**			**Sangat Rendah**	**Rendah**	
			B. Program Penyelenggaraan Pemerintahan dan Pelayanan Publik																								
			1. Koordinasi Penyelenggaraan Kegiatan Pemerintah di Tingkat Kecamatan																								
			1 Peningkatan Efektfitas Kegiatan Pemerintahan di Tingkat Kecamatan	jumlah kegiatan Peningkatan Efektfitas Kegiatan Pemerintahan di Tingkat Kecamatan	12 kali	140.521.168	2 kali	6.373.500	2 kali	9.413.875		-		-	2 Kali	9.413.875			2 kali	9.413.875	100,00	100,00	4 kali	15.787.375	33,33	11,23	Kecamatan Kisaran Timur
																					100,00	**100,00**			**33,33**	**11,23**	
																					Sangat Tinggi	**Sangat Tinggi**			**Sangat Rendah**	**Sangat Rendah**	
			C. Program Pemberdayaan Masyarakat Desa dan Kelurahan																								
			1. Koordinasi Kegiatan Pemberdayaan Desa																								
			1 Peningkatan Efektfitas Kegiatan Pemberdayaan Masyarakat di Wilayah Kecamatan	Peningkatan Efektfitas Kegiatan Pemberdayaan	108 kali	291.797.237	2 kali	68.521.250	2 kali	89.039.875	1 Kali	72.226.125		-			1 Kali	16.813.750	2 kali	89.039.875	100,00	100,00	4 kali	157.561.125	3,70	54,00	Kecamatan Kisaran Timur
			2. Kegiatan Pemberdayaan Kelurahan																								
			1 Pemberdayaan Masyarakat di Kelurahan	Dokumen Hasil Kegiatan Pemberdayaan	3 Tahun	5.744.268.000	1 Tahun	4.356.063.842	12 Bulan	1.914.741.600	3 Bln	431.800.000	3 Bln	481.056.000	3 Bln	326.255.800	3 Bln	663.729.800	12 Tahun	1.902.841.600	100,00	99,38	13 Tahun	6.258.905.442	433,33	108,96	Kecamatan Kisaran Timur
																					100,00	**99,69**			**218,52**	**81,48**	
																					Sangat Tinggi	**Sangat Tinggi**			**Sangat Tinggi**	**Tinggi**	
			D. Program Pembinaan dan Pengawasan Pemerintahan Desa																								
			1. Fasilitasi, Rekomendasi dan Koordinasi Pembinaan dan Pengawasan Pemerintahan Desa																								
			1 Fasilitasi Penyusunan Perencanaan Pembangunan Partisipasif	jumlah kegiatan Pembinaan Persatuan dan Kesatuan Bangsa	42 Dok	23.420.195	12 Dok	7.607.700	12 Dok	19.815.250	12 Dok	19.815.250		-					12 Dok	19.815.250	100,00	100,00	24 Dok	27.422.950	57,14	117,09	Kecamatan Kisaran Timur
																					100,00	**100,00**			**57,14**	**117,09**	
																					Sangat Tinggi	**Sangat Tinggi**			**Rendah**	**Sangat Tinggi**	
																				3.445.859.828							
																					100,00	**99,07**			**89,75**	**68,32**	
																					Sangat Tinggi	**Sangat Tinggi**			**Tinggi**	**Sedang**	
			KECAMATAN MERANTI																								
			A. Program Penunjang Urusan Pemerintahan daerah Kabupaten / Kota																								
			1 Penyedian gaji dan Tunjangan ASN	Jumlah Bulan Penyedian gaji dan Tunjangan ASN	72 Bln	704.177.177	48 Bln	1.439.991.877	12 Bln	1.396.130.781	3 Bln	361.215.299	3 Bln	466.886.957	3 Bln	202.162.697	3 Bln	360.968.562	12 Bln	1.391.233.515	100,00	99,65	60 Bln	2.831.225.392	83,33	402,06	Kecamatan Meranti
			***1.* Administrasi Umum Perangkat Daerah**																								
			1 Penyediaan Komponen Instalasi Listrik/Penerangan Bangunan Kantor	Jumlah bulan pelaksanaan penyediaan komponen instalasi listrik/penerangan bangunan kantor	72 Bln	15.423.500	48 Bln	11.275.000	12 Bln	23.856.614	3 Bln		3 Bln	3.720.750	3 Bln	3.863.500	3 Bln	16.271.750	12 Bln	23.856.000	100,00	100,00	60 Bln	35.131.000	83,33	227,78	
			2 Penyediaan Jasa Peralatan dan Perlengkapan Kantor	jumlah bulan Penyediaan Jasa Peralatan dan Perlengkapan Kantor	72 Bln	114.179.571	48 Bln	58.838.250	12 Bln	33.843.000,00	3 Bln	1.563.000,00	3 Bln	6.646.750	3 Bln	6.070.250	3 Bln	19.563.000	12 Bln	33.843.000	100,00	100,00	60 Bln	92.681.250	83,33	81,17	Kecamatan Meranti
			3 Penyediaan Bahan Logistik Kantor	jumlah bulan Penyediaan Bahan Logistik Kantor	72 Bln	129.359.544	48 Bln	87.828.050	12 Bln	38.045.300	3 Bln	4.565.000	3 Bln	18.359.885	3 Bln	15.120.415	3 Bln	-	12 Bln	38.045.300	100,00	100,00	60 Bln	125.873.350	83,33	97,31	Kecamatan Meranti
			4 Penyediaan Barang Cetakan dan Penggandaan	Jumlah bulan pelaksanaan penyediaan barang cetakan dan penggandaan	72 Bln	58.320.104	48 Bln	37.842.200	12 Bln	24.354.300	3 Bln	499.800	3 Bln	7.322.100	3 Bln	4.233.700	3 Bln	12.298.700	12 Bln	24.354.300	100,00	100,00	60 Bln	62.196.500	83,33	106,65	Kecamatan Meranti
			5 Rapat-Rapat Koordinasi dan Konsultasi Keluar Daera	Jumlah bulan pelaksanaan rapat-rapat koordinasi dan konsultasi keluar daerah	72 Bln	98.071.317	48 Bln	41.059.239	12 Bln	24.000.000		-			3 Bln	11.816.070	3 Bln	12.142.170	6 Bln	23.958.240	50,00	99,83	54 Bln	65.017.479	75,00	66,30	Kecamatan Meranti
			***1.* Administrasi Kepegawaian Perangkat Daerah**																								

No.	Sasaran	Kode	Urusan/Bidang Urusan Pemerintahan Daerah dan Program/Kegiatan	Indikator Kinerja Program (outcome)/ Kegiatan (output)	Target RPJMD Kabupaten pada Tahun 2026 (Akhir Periode RPJMD)		Realiasi Capaian Kinerja RPJMD Kabupaten sampai dengan RKPD Kabupaten Tahun Lalu (n-1)		Target Kinerja dan Anggaran RKPD Kabupaten Tahun Berjalan (Tahun n yang dievaluasi)		Realisasi Kinerja Pada Triwulan								Realisasi Capaian Kinerja dan Anggaran RKPD Kabupaten yang dievaluasi		Tingkat Capaian Kinerja dan Realisasi Anggaran RKPD pada tahun 2023 (%)		Realisassi Kinerja dan Anggaran RPJMD Kabupaten s/d tahun 2026 (Akhir Tahun Pelaksanaan RPJMD Tahun 2026)		Tingkat Capaian Kinerja dan Realisasi Anggaran RPJMD s/d tahun 2023 (%)		Unit Perangkat Daerah Penanggung Jawab
											I		II		III		IV										
					K	Rp	K	Rp	K	Rp	K	Rp	K	Rp	K	Rp	K	Rp	K	Rp	K	Rp	K	Rp	K	Rp	
			1 Pengadaan Pakaian Dinas beserta atribut kelengkapannya	jumlah pengadaan pakaian dinas beserta atribut kelengkapannya	180 Set	49.710.838	0 Set	-	30 set	5.400.000	30 set	5.400.000							30 Set	5.400.000	100,00	100,00	30 Set	5.400.000	16,67	10,86	
			2 Pengadaan Barang Milik Daerah Penunjang Urusan																								
			1 Pengadaan Mebeleur	Jumlah Pengadaan Mebeleur	0 Unit	-	1 Unit	53.200.000	0 Unit	-	0 Unit	-						- Unit	-	0,00	0,00	1 Unit	53.200.000	0,00	0,00	Kecamatan Meranti
			2 Pengadaan Sarana dan Prasarana Gedung Kantor atau Bangunan lainnya	jumlah Pengadaan Sarana dan Prasarana Gedung Kantor atau Bangunan lainnya			1 Unit	30.290.000	1 Unit	44.802.000	1 Unit	44.802.000							1 0	44.802.000	100,00	100,00	2 0	75.092.000	0,00	0,00	Kecamatan Meranti
			3. Penyediaan Jasa Penunjang Urusan Pemerintah Daerah																								
			1. Penyediaan Jasa Komunikasi, Sumber Daya Air dan Listrik	Jumlah bulan pelaksanaan penyediaan jasa komunikasi,sumber daya air dan listrik	72 Bln	138.964.900	48 Bln	50.446.650	12 Bln	19.791.797	3 Bln	1.050.800	3 Bln	3.394.700	3 Bln	4.389.700	3 Bln	3.363.900	12 Bln	12.199.100	100,00	61,64	60 Bln	62.645.750	83,33	45,08	Kecamatan Meranti
			2. Penyediaan Jasa Pelayanan Umum Kantor	jumlah bulan Penyediaan Jasa Pelayanan Umum Kantor	72 Bln	234.388.369	48 Bln	136.250.000	12 Bln	46.464.000	3 Bln	7.744.000	3 Bln	11.616.000	3 Bln	19.360.000	3 Bln	7.744.000	12 Bln	46.464.000	100,00	100,00	60 Bln	182.714.000	83,33	77,95	Kecamatan Meranti
			4. Pemeliharaan Barang Milik Daerah Penunjang Urusan Pemerintah Daerah																								
			1 Penyediaan Jasa Pemeliharaan, Biaya Pemeliharaan, dan Pajak Perorangan Dinas atau Kendaraan Dinas Jabatan	jumlah bulan Penyediaan Jasa Pemeliharaan, Biaya Pemeliharaan, dan Pajak Perorangan Dinas atau Kendaraan Dinas Jabatan	72 Bln	286.638.501	48 Bln	130.229.680											- Bln	-	0,00	0,00	48 Bln	130.229.680	66,67	45,43	Kecamatan Meranti
			2 Penyediaan Jasa Pemeliharaan, Biaya Pemeliharaan, Pajak dan Perizinan Kendaraan Dinas Operasional atau Lapangan	jumlah bulan Penyediaan Jasa Pemeliharaan, Biaya Pemeliharaan, Pajak dan Perizinan	0 Bln	-			12 Bln	94.537.500	3 Bln	2.125.000	3 Bln	19.765.000	3 Bln	16.768.900	3 Bln	55.415.000	12 Bln	94.073.900	100,00	99,51	12 Bln	94.073.900	0,00	0,00	Kecamatan Meranti
			3 Pemeliharaan/Rehabilitasi Gedung Kantor dan Bangunan Lainnya	jumlah bulan Pemeliharaan/Rehabilitasi Gedung Kantor dan Bangunan Lainnya	72 Bln	24.464.801	48 Bln	11.642.500	12 Bln	135.253.000	12 Bln	135.253.000							12 Bln	135.253.000	100,00	100,00	60 Bln	146.895.500	83,33	600,44	Kecamatan Meranti
			4 Pemeliharaan/Rehabilitasi Sarana dan Prasarana Gedung Kantor atau Bangunan Lainnya	jumlah bulan Pemeliharaan/Rehabilitasi Sarana dan Prasarana Gedung	72 Bln	117.083.113	48 Bln	116.963.250	12 Bln	8.930.000		-	6 Bln	2.760.000			6 Bln	6.170.000	12 Bln	8.930.000	100,00	100,00	60 Bln	125.893.250	83,33	107,52	Kecamatan Meranti
																				96,15	**96,97**			**69,87**	**143,73**	
																				Sangat Tinggi	**Sangat Tinggi**			**Sedang**	**Sangat Tinggi**	
			B. Program Penyelenggaraan Pemerintahan dan Pelayanan Publik																								
			1. Koordinasi Penyelenggaraan Kegiatan Pemerintah di Tingkat Kecamatan																								
			1 Peningkatan Efektfitas Kegiatan Pemerintahan di Tingkat Kecamatan	jumlah kegiatan Peningkatan Efektfitas Kegiatan Pemerintahan di Tingkat Kecamatan	1 Kali	167.559.535	1 Kali	5.917.500	1 Kali	10.715.000		-		-	1 Kali	10.715.000			1 Kali	10.715.000	100,00	100,00	2 Kali	16.632.500	0,00	0,00	Kecamatan Meranti
																				100,00	**100,00**			**0,00**	**0,00**	
																				Sangat Tinggi	**Sangat Tinggi**			**Sangat Rendah**	**Sangat Rendah**	
			C. Program Pemberdayaan Masyarakat Desa dan Kelurahan																								
			1. Koordinasi Kegiatan Pemberdayaan Desa																								
			1 Peningkatan Efektfitas Kegiatan Pemberdayaan Masyarakat di Wilayah Kecamatan	Peningkatan Efektfitas Kegiatan Pemberdayaan Masyarakat di Wilayah	12 Kali	361.628.539	1 Kali	155.240.350	1 Kali	112.036.250	0 Kali	66.086.250	0 Kali	10.304.000	0 Kali	10.304.000	1 Kali	25.342.000	1 Kali	112.036.250	100,00	100,00	2 Kali	267.276.600	16,67	73,91	Kecamatan Meranti
																				100,00	**100,00**			**16,67**	**73,91**	
																				Sangat Tinggi	**Sangat Tinggi**			**Sangat Rendah**	**Sedang**	
			D. Program Penyelenggaraan Urusan Pemerintahan Umum																								
			1. Penyelenggaraan Urusan Pemerintahan Umum sesuai Penugasan Kepala Daerah																								
			1 Pembinaan Persatuan dan Kesatuan Bangsa	Jumlah Kegiatan Peningkatan Peran Aktif Masyarakat dan Dunia Usaha	6 Kali	106.804.767	2 Kali	48.233.750	1 Kali	28.382.500	0 Kali	-		-	1 Kali	28.382.500			1 Kali	28.382.500	100,00	100,00	3 Kali	76.616.250	50,00	71,73	Kecamatan Meranti
																				100,00	**100,00**			**50,00**	**71,73**	
																				Sangat Tinggi	**Sangat Tinggi**			**Sangat Rendah**	**Sedang**	
			E. Program Pembinaan dan Pengawasan Pemerintahan Desa																								
			1. Fasilitasi, Rekomendasi dan Koordinasi Pembinaan dan Pengawasan Pemerintahan Desa																								

No.	Sasaran	Kode	Urusan/Bidang Urusan Pemerintahan Daerah dan Program/Kegiatan	Indikator Kinerja Program (outcome)/ Kegiatan (output)	Target RPJMD Kabupaten pada Tahun 2026 (Akhir Periode RPJMD)		Realiasi Capaian Kinerja RPJMD Kabupaten sampai dengan RKPD Kabupaten Tahun Lalu (n-1)		Target Kinerja dan Anggaran RKPD Kabupaten Tahun Berjalan (Tahun n yang dievaluasi)		Realisasi Kinerja Pada Triwulan								Realisasi Capaian Kinerja dan Anggaran RKPD Kabupaten yang dievaluasi		Tingkat Capaian Kinerja dan Realisasi Anggaran RKPD pada tahun 2023 (%)		Realisassi Kinerja dan Anggaran RPJMD Kabupaten s/d tahun 2026 (Akhir Tahun Pelaksanaan RPJMD Tahun 2026)		Tingkat Capaian Kinerja dan Realisasi Anggaran RPJMD s/d tahun 2023 (%)		Unit Perangkat Daerah Penanggung Jawab
											I		II		III		IV									
					K	Rp	K	Rp	K	Rp	K	Rp	K	Rp	K	Rp	K	Rp	K	Rp	K	Rp	K	Rp	K	Rp	
			1 Fasilitasi Penyusunan Perencanaan Pembangunan Partisipasif	jumlah kegiatan Pembinaan Persatuan dan Kesatuan Bangsa	66 Dok	37.063.380	22 Dok	14.999.850	11 Dok	13.536.700	11 Dok			13.536.700					11 Dok	13.536.700	100,00	100,00	33 Dok	28.536.550	50,00	76,99	Kecamatan Meranti
																					100,00	**100,00**			**50,00**	**76,99**	
																					Sangat Tinggi	**Sangat Tinggi**			**Sangat Rendah**	**Tinggi**	
																				2.047.082.805							
																					99,23	**99,39**			**37,31**	**73,27**	
																					Sangat Tinggi	**Sangat Tinggi**			**Sangat Rendah**	**Sedang**	
			KECAMATAN AIR JOMAN																								
			A. Program Penunjang Urusan Pemerintahan daerah																								
			1. Administrasi Keuangan Perangkat Daerah																								
			1 Penyediaan Gaji dan Tunjangan ASN	Jumlah Orang yang Menerima Gaji dan Tunjangan ASN	72 Bln	11.696.427.327	24 Bln	3.798.346.269	12 Bln	1.836.452.152	3 Bln	351.760.622	3 Bln	710.825.419	3 Bln	418.053.777	3 Bln	415.671.462	12 Bln	1.896.311.280	100,00	103,26	36 Bln	5.694.657.549	0,00	0,00	Kecamatan Air Joman
			2. Administrasi Umum Perangkat Daerah																								
			1 Penyediaan Komponen Instalasi Listrik/Penerangan Bangunan Kantor	Jumlah Paket Komponen Instalasi Listrik/Penerangan Bangunan Kantor yang Disediakan	72 Bln	58.543.426	24 Bln	12.536.486	12 Bulan	5.000.000	3 Bln	1.250.000	3 Bln	1.250.000	3 Bln	1.250.000	3 Bln	2.140.000	12 Bln	5.890.000	100,00	117,80	36 Bln	18.426.486	50,00	31,47	Kecamatan Air Joman
			2 Penyediaan Peralatan dan Perlengkapan Kantor	Jumlah Paket Peralatan dan Perlengkapan Kantor yang Disediakan	72 Bln	190.966.000	24 Bln	69.089.000	12 Bulan	18.000.000	3 Bln	3.500.000	3 Bln	4.000.000	3 Bln	6.000.000	3 Bln	16.500.000	12 Bln	30.000.000	100,00	166,67	36 Bln	99.089.000	50,00	51,89	Kecamatan Air Joman
			3 Penyediaan Bahan Logistik Kantor	Jumlah Paket Bahan Logistik Kantor yang Disediakan	72 Bln	256.000.000	24 Bln	91.650.000	12 Bulan	18.000.000	3 Bln	3.000.000	3 Bln	4.500.000	3 Bln	4.500.000,00	3 Bln	18.000.000	12 Bln	30.000.000	100,00	166,67	36 Bln	121.650.000	50,00	47,52	Kecamatan Air Joman
			4 Penyediaan Barang Cetakan dan Penggandaan	Jumlah Paket Barang Cetakan dan Penggandaan yang Disediakan	72 Bln	64.799.800	24 Bln	19.999.800	12 Bulan	6.000.000	3 Bln	1.500.000	3 Bln	1.500.000	3 Bln	1.500.000	3 Bln	1.500.000	12 Bln	6.000.000	100,00	100,00	36 Bln	25.999.800	50,00	40,12	Kecamatan Air Joman
			5 Penyelenggaraaan Rapat Koordinasi dan Konsultasi SKPD	Jumlah Laporan Penyelenggaraan Rapat Koordinasi dan Konsultasi SKPD	72 Bln	744.873.333			12 Bulan	5.000.000		-	- Bln	-	- Bln	-	12 Bln	5.000.000									
			3. Pengadaan Barang Milik Daerah Penunjang Urusan Pemerintah Daerah				0 0	-											- 0	-	0,00	0,00	0 0	-	0,00	0,00	Kecamatan Air
			1 Pengadaan Mebel	Jumlah Paket Mebel yang Disediakan	29 Unit	78.230.000	10 Unit	11.300.000	3 Unit	-		-	- Bln	-	- Bln	-	- Bln	-	- Unit	-	0,00	0,00	10 Unit	11.300.000	0,00	0,00	Kecamatan Air
			2 Pengadaan Peralatan dan Mesin Lainnya	Jumlah Unit Peralatan dan Mesin Lainnya yang Disediakan	12 Unit	181.700.000	3 Unit	59.200.000	1 Unit	14.000.000	0 Unit	-	1 Bln	14.000.000	- Bln	-	- Unit	-	1 Unit	14.000.000	100,00	100,00	4 Unit	73.200.000	0,00	0,00	Kecamatan Air Joman
			4. Penyediaan Jasa Penunjang Urusan Pemerintah Daerah																								
			1 Penyediaan Jasa Komunikasi, Sumber daya Air dan Listrik	Jumlah Laporan Penyediaan Jasa Komunikasi, Sumber	72 Bln	192.690.193	24 Bln	42.270.263	12 Bulan	24.213.850	3 Bln	3.814.920	- Bln	5.105.880	3 Bln	4.616.280	3 Bln	8.131.390	9 Bln	21.668.470	75,00	89,49	33 Bln	63.938.733	45,83	33,18	Kecamatan Air Joman
			2 Penyediaan Jasa Pelayanan Umum Kantor	Jumlah Laporan Penyediaan Jasa Pelayanan Umum	72 Bln	303.450.000	24 Bln	97.980.000	12 Bulan	39.494.400	3 Bln	5.614.400	- Bln	10.841.600	3 Bln	9.873.600	3 Bln	13.164.800	9 Bln	39.494.400	75,00	100,00	33 Bln	137.474.400	45,83	45,30	Kecamatan Air Joman
			5. Pemeliharaan Barang Milik Daerah Penunjang Urusan Pemerintah Daerah																								
			1 Penyediaan Jasa Pemeliharaan, Biaya Pemeliharaan, dan Pajak Perorangan Dinas atau Kendaraan Dinas Jabatan	Jumlah Kendaraan Perorangan Dinas atau Kendaraan Dinas Jabatan yang Dipelihara dan dibayarkan Pajaknya	72 Bln	200.080.443	24 Bln	65.036.242	12 Bulan	20.010.750	3 Bln	3.690.000	3 Bln	12.954.000	3 Bln	3.366.750	3 Bln	-	12 Bln	20.010.750	100,00	100,00	36 Bln	85.046.992	50,00	42,51	Kecamatan Air Joman
			2 Penyediaan Jasa Pemeliharaan, Biaya Pemeliharaan, Pajak dan Perizinan Kendaraan Dinas Operasional atau Lapangan	Jumlah Kendaraan Dinas Operasional atau Lapangan yang Dipelihara dan dibayarkan Pajak dan Perizinannya	1 Unit	14.210.200	2 Unit	3.050.000	1 Unit	1.500.000	0 Unit	-	- Unit	-			1 Unit	1.071.400	1 Unit	1.071.400	100,00	71,43	3 Unit	4.121.400	0,00	0,00	Kecamatan Air Joman
			3 Pemeliharaan Peralatan dan Mesin Lainnya	Jumlah Peralatan dan Mesin Lainnya yang Dipelihara	10 Unit	52.700.000,00	12 Unit	7.180.000,00	10 Unit	10.060.000	3 Unit	1.420.000,00	3 Unit	3.581.250	0 Unit	-	4 Unit	5.058.750	10 Unit	10.060.000	100,00	100,00	22 Unit	17.240.000	220,00	32,71	Kecamatan Air Joman
			4 Pemeliharaan/Rehabilitasi Gedung Kantor dan Bangunan Lainnya	Jumlah Gedung Kantor dan Bangunan Lainnya yang Dipelihara/Direhabilitasi	1 Unit	148.229.136,00	2 Unit	120.700.063,00	1 Unit	5.001.250	1 Unit	2.000.000,00	0 Unit	3.001.250	0 Bln	-	0 Bln	-	1 Unit	5.001.250	100,00	100,00	3 Unit	125.701.313	300,00	84,80	Kecamatan Air Joman
																					82,14	**93,95**			**61,55**	**29,25**	
																					Tinggi	**Sangat Tinggi**			**Rendah**	**Sangat Rendah**	

No.	Sasaran	Kode	Urusan/Bidang Urusan Pemerintahan Daerah dan Program/Kegiatan	Indikator Kinerja Program (outcome)/ Kegiatan (output)	Target RPJMD Kabupaten pada Tahun 2026 (Akhir Periode RPJMD)		Realiasi Capaian Kinerja RPJMD Kabupaten sampai dengan RKPD Kabupaten Tahun Lalu (n-1)		Target Kinerja dan Anggaran RKPD Kabupaten Tahun Berjalan (Tahun n yang dievaluasi)		Realisasi Kinerja Pada Triwulan								Realisasi Capaian Kinerja dan Anggaran RKPD Kabupaten yang dievaluasi		Tingkat Capaian Kinerja dan Realisasi Anggaran RKPD pada tahun 2023 (%)		Realisassi Kinerja dan Anggaran RPJMD Kabupaten s/d tahun 2026 (Akhir Tahun Pelaksanaan RPJMD Tahun 2026)		Tingkat Capaian Kinerja dan Realisasi Anggaran RPJMD s/d tahun 2023 (%)		Unit Perangkat Daerah Penanggung Jawab
											I		II		III		IV									
					K	Rp	K	Rp	K	Rp	K	Rp	K	Rp	K	Rp	K	Rp	K	Rp	K	Rp	K	Rp	K	Rp	
			6. Administrasi Kepegawaian Perangkat Daerah																								
			1 Pengadaan Pakaian Dinas beserta atribut kelengkapannya	Jumlah Paket Pakaian Dinas beserta Atribut Kelengkapan	60 Buah	15.000.000	0 Buah	-											- Buah	-	0,00	0,00	0 Buah	-	0,00	0,00	Kecamatan Air Joman
																					0,00	**0,00**			**0,00**	**0,00**	
																					Sangat Rendah	**Sangat Rendah**			**Sangat Rendah**	**Sangat Rendah**	
			B. Program Penyelenggaraan Pemerintahan dan Pelayanan Publik																								
			1. Koordinasi Penyelenggaraan Kegiatan Pemerintah di Tingkat Kecamatan																								
			1 Peningkatan Efektifitas Kegiatan Pemerintahan di Tingkat Kecamatan	Jumlah Dokumen Peningkatan Efektifitas Kegiatan Pemerintahan	12 Doc	103.519.557	4 Doc	17.547.970	2 Dok	15.000.000	0 Dok	-			1 Dok	5.050.000			1 Doc	5.050.000	50,00	33,67	5 Doc	22.597.970	41,67	21,83	Kecamatan Air Joman
			2. Penyelenggaraan Urusan Pemerintahan yang tidak Dilaksanakan oleh Unit Kerja Perangkat Daerah yang Ada di Kecamatan																								
			1 Peningkatan Efektifitas Pelaksanaan Pelayanan kepada Masyarakat di Wilayah Kecamatan	Jumlah Laporan Peningkatan Efektifitas Pelaksanaan Pelayanan	1200 Doc	6.105.100	120 Doc	927.750	0 Dok	-									- Doc	-	0,00	0,00	120 Doc	927.750	10,00	15,20	Kecamatan Air Joman
																					50,00	**33,67**			**25,83**	**18,51**	
																					Sangat Rendah	**Sangat Rendah**			**Sangat Rendah**	**Sangat Rendah**	
			C. Program Pemberdayaan Masyarakat Desa dan Kelurahan																								
			1. Koordinasi Kegiatan Pemberdayaan Desa																								
			1 Peningkatan Efektifitas Kegiatan Pemberdayaan Masyarakat di Wilayah Kecamatan	Jumlah Laporan Peningkatan Efektivitas Kegiatan	24 Doc	463.683.785	8 Doc	145.019.000	4 Dok	54.733.750	2 Dok	50.313.750	- Dok	-					2 Doc	50.313.750	50,00	91,92	10 Doc	195.332.750	41,67	42,13	Kecamatan Air Joman
			2. Kegiatan Pemberdayaan Kelurahan																								
			1 Peningkatan Partisipasi Masyarakat dalam Forum Musyawarah Perencanaan Pembangunan di Kelurahan	Jumlah Lembaga Kemasyarakatan yang Berpartisipasi dalam Forum Musyawarah Perencanaan Pembangunan di Kelurahan	72 Dok	2.295.310.000	24 Dok	648.557.850	12 Dok	284.400.000	0 Dok	-	3 Dok	71.100.000	1 Dok	5.050.000			4 Dok	76.150.000	33,33	26,78	28 Dok	724.707.850	0,00	0,00	Kecamatan Air Joman
			3. Koordinasi dan Sinkronisasi Pemberlakuan																								
			1 Pencegahan Covid-19 di Tingkat Desa dan Kelurahan	Jumlah Dokumen Pencegahan Covid-19 di Tingkat Desa dan Kelurahan	72 Dok	201.996.400	12 Dok	134.996.400	0 Dok	-	0 Dok	-	- Dok	-					- Dok	-	0,00	0,00	12 Dok	134.996.400	0,00	0,00	Kecamatan Air Joman
																					41,67	**59,35**			**13,89**	**14,04**	
																					Sangat Rendah	**Rendah**			**Sangat Rendah**	**Sangat Rendah**	
			D. Program Penyelenggaraan Urusan Pemerintahan Umum																								
			1. Penyelenggaraan Urusan Pemerintahan Umum sesuai Penugasan Kepala Daerah																								
			1 Pembinaan Persatuan dan Kesatuan Bangsa	Jumlah Orang yang Mengikuti Pembinaan Persatuan dan Kesatuan Bangsa	6 Doc	76.051.000	1 Doc	15.000.000	1 Dok	15.000.000	0 Dok	-	- Dok	-	1 Dok	15.000.000			1 Doc	15.000.000	100,00	100,00	2 Doc	30.000.000	33,33	39,45	Kecamatan Air Joman
																					100,00	**100,00**			**33,33**	**39,45**	
																					Sangat Tinggi	**Sangat Tinggi**			**Sangat Rendah**	**Sangat Rendah**	
			E. Program Pembinaan dan Pengawasan Pemerintahan Desa																								
			1. Fasilitasi, Rekomendasi dan Koordinasi Pembinaan dan Pengawasan Pemerintahan Desa																								
			1 Fasilitasi Penyusunan Perencanaan Pembangunan Partisipatif	Jumlah Dokumen yang Difasilitasi dalam rangka Pengelolaan Keuangan	48 Doc	28.795.000	16 Doc	7.010.000	8 Dok	3.000.000	8 Dok	3.000.000	- Dok	-					8 Doc	3.000.000	100,00	100,00	24 Doc	10.010.000	50,00	34,76	Kecamatan Air Joman
			2 Fasilitasi Pengelolaan Keuangan Desa dan Pendayagunaan Aset Desa	Jumlah Dokumen yang Difasilitasi dalam rangka Pengelolaan Keuangan	6 Doc	11.982.000	1 Doc	1.000.000	1 Dok	-	0 Dok	-	- Dok	-					- Doc	-	0,00	0,00	1 Doc	1.000.000	16,67	8,35	Kecamatan Air Joman
			3 Fasilitasi Pelaksanaan Kepala Desa dan Perangkat Desa	Jumlah Dokumen Fasilitasi dalam rangka Pelaksanaan Tugas	6 Doc	11.982.000	1 Doc	1.000.000	1 Dok	-	0 Dok	-	- Dok	-					- Doc	-	0,00	0,00	1 Doc	1.000.000	16,67	8,35	Kecamatan Air Joman
			4 Fasilitasi Pelaksanaan Pemilihan Kepala Desa	Jumlah Dokumen Fasilitasi dalam rangka Pelaksanaan Pemilihan	6 Doc	4.000.000	1 Doc	**1.000.000**	1 Dok	-	0 Dok	-	- Dok	-					- Doc	-	0,00	0,00	1 Doc	1.000.000	16,67	25,00	Kecamatan Air Joman
																					100,00	**100,00**			**25,00**	**19,11**	
																					Sangat Tinggi	**Sangat Tinggi**			**Sangat Rendah**	**Sangat Rendah**	
																					93,45	**96,74**			**26,60**	**20,06**	
																					Sangat Tinggi	**Sangat Tinggi**			**Sangat Rendah**	**Sangat Rendah**	
			KECAMATAN SIMPANG EMPAT																								

No.	Sasaran	Kode	Urusan/Bidang Urusan Pemerintahan Daerah dan Program/Kegiatan	Indikator Kinerja Program (outcome)/ Kegiatan (output)	Target RPJMD Kabupaten pada Tahun 2026 (Akhir Periode RPJMD)		Realiasi Capaian Kinerja RPJMD Kabupaten sampai dengan RKPD Kabupaten Tahun Lalu (n-1)		Target Kinerja dan Anggaran RKPD Kabupaten Tahun Berjalan (Tahun n yang dievaluasi)		Realisasi Kinerja Pada Triwulan								Realisasi Capaian Kinerja dan Anggaran RKPD Kabupaten yang dievaluasi		Tingkat Capaian Kinerja dan Realisasi Anggaran RKPD pada tahun 2023 (%)		Realisassi Kinerja dan Anggaran RPJMD Kabupaten s/d tahun 2026 (Akhir Tahun Pelaksanaan RPJMD Tahun 2026)		Tingkat Capaian Kinerja dan Realisasi Anggaran RPJMD s/d tahun 2023 (%)		Unit Perangkat Daerah Penanggung Jawab
											I		II		III		IV										
					K	Rp	K	Rp	K	Rp	K	Rp	K	Rp	K	Rp	K	Rp	K	Rp	K	Rp	K	Rp	K	Rp	
			A. PROGRAM PENUNJANG URUSAN PEMERINTAHAN DAERAH KABUPATEN/KOTA																								
			1. Administrasi Keuangan Perangkat Daerah																								
			1. Penyediaan Gaji dan Tunjangan ASN	Jumlah Orangyang menerima gaji dan Tunjangan	72 bulan	8.300.976.934	24 bulan	2.944.097.640	12 Bln	1.396.385.306	3 Bln	253.226.560	3 Bln	440.790.299	3 Bln	436.662.409	3 Bln	259.360.468	12 bulan	1.390.039.736	100,00	99,55	36 bulan	4.334.137.376	50,00	52,21	Kecamatan Simpang Empat
			2. Administrasi Kepegawaian Perangkat Daerah	Persentase Layanan Adminstrasi Perangkat daerah																							
			1. Pengadaan Pakaian Dinas berserta atribut kelengkapannya	Jumlah Paket Pakaian Dinas Berserta atribut kelengkapan	101 Paket	30.858.750	0 Paket	-	14 Buah	6.750.000	0 Bln	-	14 Buah	6.750.000	0 Bln	-	0 Bln	-	14 Paket	6.750.000	100,00	100,00	14 Paket	6.750.000	13,86	21,87	Kecamatan Simpang Empat
			3. Administrasi Umum Perangkat Daerah									-		-													
			1. Penyediaan Komponen Instalasi Listrik/Penerangan Bangunan Kantor	Jumlah Paket Penyediaan Komponen	72 Paket	37.230.554	24 Paket	23.091.128	12 Bln	15.876.708	3 Bln	2.520.825	3 Bln	8.545.647	3 Bln	-	3 Bln	**4.810.236**	12 Paket	15.876.708	100,00	100,00	36 Paket	38.967.836	50,00	104,67	Kecamatan
			2. Penyediaan Peralatan dan Perlengkapan Kantor	Jumlah Paket Peralatan dan Perlengkapan Kantor	72 Paket	66.750.000	12 Paket	23.051.495	12 Bln	21.350.100	3 Bln	4.235.425	3 Bln	7.421.975	3 Bln	4.819.475	3 Bln	4.854.725	12 Paket	21.331.600	100,00	99,91	24 Paket	44.383.095	33,33	66,49	Kecamatan Simpang
			3. Penyediaan Bahan logistik Kantor	Jumlah Paket Bahan Logistik Kantor	72 Paket	190.292.346	24 Paket	70.921.500	12 Bln	39.901.500	3 Bln	6.520.550	3 Bln	6.673.850	3 Bln	12.658.850	3 Bln	14.048.250	12 Paket	39.901.500	100,00	100,00	36 Paket	110.823.000	50,00	58,24	Kecamatan
			4. Penyediaan Barang Cetakan dan Penggandaan	Jumlah Paket Penyediaan Barang Cetakan dan Penggandaan	72 Paket	62.590.500	24 Paket	32.506.525	12 Bln	18.255.000	3 Bln	3.045.500	3 Bln	8.011.000	3 Bln	1.868.350	3 Bln	**5.330.150**	12 Paket	18.255.000	100,00	100,00	36 Paket	50.761.525	50,00	81,10	Kecamatan Simpang Empat
			5. Penyelenggaraan Rapat Koordinasi dan Konsultasi SKPD	Penyelenggaraan Rapat Koordinasi dan Konsultasi SKPD	72 Lap	17.000.000	12 Lap	11.737.239	12 Bln	18.000.000	3 Bln	-	3 Bln	-	3	6.842.700	3	10.872.170	12 Lap	17.714.870	100,00	98,42	24 Lap	29.452.109	33,33	173,25	Kecamatan Simpang Empat
			4. Pengadaan Barang Milik Daerah Penunjang Urusan Pemerintah Daerah									-		-													
			1 Pengadaan kenderaan dinas operasional atau lapangan	Jumlah Unit Kendaraan Dinas Operasional atau Lapangan	5 Unit	100.000.000	0 Unit	-	0 unit	-	0 Bln	-		-		-		-	- Unit	-	0,00	0,00	0 Unit	-	0,00	0,00	Kecamatan Simpang Empat
			2 Pengadaan mebel	Jumlah Paket Pengadaan mebel tersedia	93 Unit	158.710.000	1 Unit	19.710.000	10 unit	11.421.500	10 unit	11.421.500	0 unit	-	0 Unit	-	0 Unit	-	10 Unit	11.421.500	100,00	100,00	11 Unit	31.131.500	11,83	19,62	Kecamatan Simpang Empat
			3 Pengadaan Peralatan dan Mesin Lainnya	Jumlah Unit Peralatan dan Mesin Lainnya yang disediakan	9 Unit	21.000.000	0 Unit	-	1 Unit	-	0 Bln	-		-		-		-	- Unit	-	0,00	0,00	0 Unit	-	0,00	0,00	Kecamatan Simpang
			4 Pengadaan Sarana dan Prasarana Gedung Kantor atau Bangunan Lainnya	Jumlah Unit Pengadaan Sarana dan Prasarana Gedung Kantor atau Bangunan Lainnya	8 Unit	152.527.164	6 Unit	39.132.764	5 unit	18.738.600	2 unit	18.738.600	3 Unit	-	0 Unit	-	0 Unit	-	5 Unit	18.738.600	100,00	100,00	11 Unit	57.871.364	137,50	37,94	Kecamatan Simpang Empat
			5. Penyediaan Jasa Penunjang Urusan Pemerintahan Daerah									-		-													
			1. Penyediaan Jasa Komunikasi,Sumber Daya Air dan Listrik	Jumlah Laporan Penyediaan Jasa Komunikasi,Sumber Daya Air dan Listrik	72 Lap	153.364.514	24 Lap	14.975.881	12 Bln	15.789.003	3 Bln	934.897	3 Bln	973.614	3 Bln	2.461.784	3 Bln	2.448.610	12 Lap	6.818.905	100,00	43,19	36 Lap	21.794.786	50,00	14,21	Kecamatan Simpang Empat
			2. Penyediaan Jasa peralatan dan perlengkapan kantor	Jumlah Laporan Penyediaan Jasa Perelatan dan pperlengkapan Kantor	72 Lap	26.000.025	12 Lap	21.000.025	0 Bln	-	0 Bln	-	0 Bln	-	0 Bln	-	0 Bln	-	- Lap	-	0,00	0,00	12 Lap	21.000.025	16,67	80,77	Kecamatan Simpang Empat
			3. Penyediaan Jasa Pelayanan Umum Kantor	Jumlah Laporan Penyediaan Jasa Pelayanan Umum Kantor yang disediakan	72 Lap	232.850.000	24 Lap	73.200.000	12 Bln	37.478.400	3 Bln	6.246.400	3 Bln	12.492.800	3 Bln	9.369.600	3 Bln	9.369.600	12 Lap	37.478.400	100,00	100,00	36 Lap	110.678.400	50,00	47,53	Kecamatan Simpang Empat
			6. Pemeliharaan Barang Milik Daerah Penunjang									-		-													
			1. Penyediaan Jasa Pemeliharaan, Biaya Pemeliharaan dan Pajak Kendaraan Perorangan Dinas atau Kendaraan Dinas Jabatan	Jumlah Kendaraan Kendaraan Perorangan Dinas atau Kendaraan Dinas Jabatan	6 Unit	223.379.500	13 Unit	82.281.300	1 unit	63.311.049	1 Unit	16.750.000	0 Unit	10.150.000	0 Unit	9.350.000	0 Unit	27.060.000	1 Unit	63.310.000	100,00	100,00	14 Unit	145.591.300	233,33	65,18	Kecamatan Simpang Empat
			2. Penyediaan Jasa Pemeliharaan, Biaya Pemeliharaan, Pajak dan Perizinan Kendaraan Dinas Operasional atau Lapangan	Jumlah Unit Kendaraan Dinas Operasional atau Lapanganyang dipeliharan yang dibayarkan pajak perzinannnya	6 Unit	12.000.000	2 Unit	2.702.960	1 Tahun	1.500.000	0 Tahun	-	0 Tahun	-	1 Tahun	1.071.400	0 Tahun	-	1 Unit	1.071.400	100,00	71,43	3 Unit	3.774.360	50,00	31,45	Kecamatan Simpang Empat
			3 Pemeliharaan Peralatan dan Mesin Lainnya	Jumlah Peralatan dan Mesin Lainnya yang dipelihara	15 Unit	45.617.305	1 Unit	-		-		-		-	0	-	0	-	- Unit	-	0,00	0,00	1 Unit	-	6,67	0,00	Kecamatan Simpang Empat
			4 Pemeliharaan/Rehabilitasi Gedung Kantor dan Bangunan Lainnya	Jumlah Unit Gedung Kantor dan Bangunan Lainnya yang dipeliharan /direhabilitasi	6 Unit	104.871.097	13 Unit	64.343.160	1 unit	61.371.324	0 unit	11.447.000	0 unit	11.400.000	0 unit	21.639.300	1 unit	16.882.600	1 Unit	61.368.900	100,00	100,00	14 Unit	125.712.060	233,33	119,87	Kecamatan Simpang Empat

No.	Sasaran	Kode	Urusan/Bidang Urusan Pemerintahan Daerah dan Program/Kegiatan	Indikator Kinerja Program (outcome)/ Kegiatan (output)	Target RPJMD Kabupaten pada Tahun 2026 (Akhir Periode RPJMD)		Realiasi Capaian Kinerja RPJMD Kabupaten sampai dengan RKPD Kabupaten Tahun Lalu (n-1)		Target Kinerja dan Anggaran RKPD Kabupaten Tahun Berjalan (Tahun n yang dievaluasi)		Realisasi Kinerja Pada Triwulan								Realisasi Capaian Kinerja dan Anggaran RKPD Kabupaten yang dievaluasi		Tingkat Capaian Kinerja dan Realisasi Anggaran RKPD pada tahun 2023 (%)		Realisassi Kinerja dan Anggaran RPJMD Kabupaten s/d tahun 2026 (Akhir Tahun Pelaksanaan RPJMD Tahun 2026)		Tingkat Capaian Kinerja dan Realisasi Anggaran RPJMD s/d tahun 2023 (%)		Unit Perangkat Daerah Penanggung Jawab
											I		II		III		IV									
					K	Rp	K	Rp	K	Rp	K	Rp	K	Rp	K	Rp	K	Rp	K	Rp	K	Rp	K	Rp	K	Rp	
			5 Pemeliharaan/Rehabilitasi Sarana dan Prasarana Gedung Kantor dan Bangunan Lainnya	Jumlah Unit Gedung Kantor dan Bangunan Lainnya yang dipeliharan /direhabilitasi	17 Unit	15.140.000	15 Unit	17.950.000	3 Unit	8.360.000	0 Unit	-	0 Unit	550.000	0 Unit	1.000.000	3 Unit	6.810.000	3 Unit	8.360.000	100,00	100,00	18 Unit	26.310.000	105,88	173,78	Kecamatan Simpang Empat
										Rata - Rata Capaian Kinerja (%)											**100,00**	**94,17**			**61,88**	**60,43**	
										Predikat Kinerja											**Sangat Tinggi**	**Sangat Tinggi**			**Rendah**	**Rendah**	
			B. PROGRAM PENYELENGGARAAN PEMERINTAHAN DAN PELAYANAN PUBLIK																								
			1. Koordinasi Penyelenggaraan Kegiatan																								
			1. Peningkatan Efektifitas Kegiatan Pemerintahan di Tingkat Kecamatan	Dokumen hasil koordinasi pelaksanaan kegiatan bidang pembangunan	12 Dok	60.962.500	3 Dok	10.492.500	2 Dok	11.207.500		-	- Dok		1 Dok	11.207.500	1 Dok		2 Dok	11.207.500	100,00	100,00	5 Dok	21.700.000	41,67	35,60	Kecamatan Simpang Empat
										Rata - Rata Capaian Kinerja (%)											**100,00**	**100,00**			**41,67**	**35,60**	
										Predikat Kinerja											**Sangat Tinggi**	**Sangat Tinggi**			**Sangat Rendah**	**Sangat Rendah**	
			C. PROGRAM PEMBERDAYAAN MASYARAKAT DESA DAN KELURAHAN																								
			1. Koordinasi Kegiatan Pemberdayaan Desa																								
			1. Peningkatan partisipasi Masyarakat dalam forum Musyawarah perencanaan pembangunan di Desa	Jumlah Lembaga Kemasyarakatan yang berpartisipasi dalam Forum Musyawarah Perencanaan Pembangunan di Desa	40 Lembaga Kemasyarakatan	77.884.000	0 Lembaga Kemasyarakatan	-	0 %	-		-	0 %	-	- %	-			- Lemba	-	0,00	0,00	0 Lembi	-	0,00	0,00	Kecamatan Simpang Empat
			2. Peningkatan Efektivitas kegiatan Pemberdayaan Masyrakat di Wilayah Kecamatan	Jumlah laporan peningkatan efektivitas kegiatan pemberdayaan Masyarakat di Wilayah Kecamatan	18 Lap	123.106.441	15 Lap	88.224.147	14 Lap	66.170.950	14 Lap	57.303.750	0 Lap	-	- Lap	-	- Lap	8.867.200	14 Lap	66.170.950	100,00	100,00	29 Lap	154.395.097	161,11	125,42	Kecamatan Simpang Empat
										Rata - Rata Capaian Kinerja (%)											**100,00**	**100,00**			**80,56**	**62,71**	
										Predikat Kinerja											**Sangat Tinggi**	**Sangat Tinggi**			**Tinggi**	**Rendah**	
			D. PROGRAM KOORDINASI KETENTRAMAN DAN KETERTIBAN UMUM																								
			1. Koordinasi Upaya Penyelenggaraan ketentraman																								
			1. Sinergitas dengan kepolisian Negara Republik Indonesia, Tentara Nasional Indonesia dan Instansi Vertical di Indonesia	Jumlah Laporan hasil Sinergitas dengan kepolisian Negara Republik Indonesia, Tentara Nasional Indonesia dan Instansi Vertical di Indonesia	60 Lap	10.000.000	0 Lap	-	0 Dok	-	Dok	-	Dok	-					- Lap	-	0,00	0,00	0 Lap	-	0,00	0,00	Kecamatan Simpang Empat
										Rata - Rata Capaian Kinerja (%)											**0,00**	**0,00**			**0,00**	**0,00**	
										Predikat Kinerja											**Sangat Rendah**	**Sangat Rendah**			**Sangat Rendah**	**Sangat Rendah**	
			E. PROGRAM PENYELENGGARAAN URUSAN PEMERINTAHAN UMUM																								
			1. Penyelenggaraan Urusan Pemerintahan umum																								
			1. Pembinaan Persatuan dan Kesatuan Bangsa	Jumlah orang yang mengikuti Pembinaan Persatuan dan Kesatuan Bangsa	1400 Orang	110.997.500	2 Orang	46.192.500	1 Keg	39.242.500	0 Keg	-	0 Keg				1 Keg	39.242.500	1 Orang	39.242.500	100,00	100,00	3 Orang	85.435.000	0,21	76,97	Kecamatan Simpang Empat
			2. Pelaksanaan tugas forum Koordinasi pimpinan di Kecamatan	Jumlah Dokumen tugas Forum Koordinasi Pimpinan di Kecamatan	10 Dok	5.000.000	0 Dok	-	0 Dok	-	Dok	-	Dok	-					- Dok	-	0,00	0,00	0 Dok	-	0,00	0,00	Kecamatan Simpang Empat
										Rata - Rata Capaian Kinerja (%)											**100,00**	**100,00**			**0,11**	**38,49**	
										Predikat Kinerja											**Sangat Tinggi**	**Sangat Tinggi**			**Sangat Rendah**	**Sangat Rendah**	
			F. PROGRAM PEMBINAAN DAN PENGAWASAN PEMERINTAHAN DESA																								
			1. Fasilitas rekomendasi dan koordinasi Pembinaan																								
			1. Fasilitasi Administrasi Tata Pemerintahan Desa	Jumlah Dokumen Administrasi tata Pemerintahan	40 Dok	17.518.750	0 Dok	-	0 Desa	-	Desa	-	Desa	-					- Dok	-	0,00	0,00	0 Dok	-	0,00	0,00	Kecamatan Simpang Empat
			2. Fasilitasi Pengelolaan Keuangan Desa dan Pendayagunaan Asset Desa	Jumlah Dokumen terFasilitasi pengelolaan keuangan Desa dan pendayagunaan Asset Desa	40 Dok	17.518.750	0 Dok	-	0 Desa	-	Desa	-	Desa	-					- Dok	-	0,00	0,00	0 Dok	-	0,00	0,00	Kecamatan Simpang Empat
			3. Fasilitasi pelaksanaan tugas Kepala Desa dan Perangkat Desa	Jumlah Dokumen yang terfasilitasi pelaksanaan tugas kepala Desa dan Perangkat Desa	40 Dok	18.518.750	8 Dok	9.872.500	0 Desa	-	Desa	-	0 Desa	-					- Dok	-	0,00	0,00	8 Dok	9.872.500	20,00	53,31	Kecamatan Simpang Empat
			4. Fasilitasi Pelaksanaan Pemilihan Kepala Desa	Fasilitasi Pelaksanaan Pemilihan Kepala Desa	8 Dok	11.111.250	0 Dok	-	0 Desa	-	Desa	-	Desa	-					- Dok	-	0,00	0,00	0 Dok	-	0,00	0,00	Kecamatan Simpang Empat
			5. Fasilitasi Pelaksanaan tugas dan Fungsi Badan Permusyawaratan Desa	Jumlah Dokumen yang terfasilitasi Pelaksanaan tugas dan Fungsi Badan Permusyawaratan	40 Dok	18.518.750	0 Dok	-	0 Desa	-	Desa	-	Desa	-					- Dok	-	0,00	0,00	0 Dok	-	0,00	0,00	Kecamatan Simpang Empat

No.	Sasaran	Kode	Urusan/Bidang Urusan Pemerintahan Daerah dan Program/Kegiatan	Indikator Kinerja Program (outcome)/ Kegiatan (output)	Target RPJMD Kabupaten pada Tahun 2026 (Akhir Periode RPJMD)		Realiasi Capaian Kinerja RPJMD Kabupaten sampai dengan RKPD Kabupaten Tahun Lalu (n-1)		Target Kinerja dan Anggaran RKPD Kabupaten Tahun Berjalan (Tahun n yang dievaluasi)		Realisasi Kinerja Pada Triwulan								Realisasi Capaian Kinerja dan Anggaran RKPD Kabupaten yang dievaluasi		Tingkat Capaian Kinerja dan Realisasi Anggaran RKPD pada tahun 2023 (%)		Realisasi Kinerja dan Anggaran RPJMD Kabupaten s/d tahun 2026 (Akhir Tahun Pelaksanaan RPJMD Tahun 2026)		Tingkat Capaian Kinerja dan Realisasi Anggaran RPJMD s/d tahun 2023 (%)		Unit Perangkat Daerah Penanggung Jawab
											I		II		III		IV									
					K	Rp	K	Rp	K	Rp	K	Rp	K	Rp	K	Rp	K	Rp	K	Rp	K	Rp	K	Rp	K	Rp	
			6. Fasilitasi Pelaksanaan Tugas, Fungsi dan Kewajiban Lembaga Kemasyarakatan	Jumlah Dokumen yang terfasilitasi Pelaksanaan Tugas, Fungsi dan Kewajiban Lembaga Kemasyarakatan	40 Dok	20.118.750	0 Dok	-	0 Desa	-	Desa	-	Desa	-					- Dok	-	0,00	0,00	0 Dok	-	0,00	0,00	Kecamatan Simpang Empat
			7. Fasilitasi penyusunan perencanaan Pembangunan Partisipasif	Jumlah Dokumen Fasilitasi dalam rangka Perencanaan Pembangunan Pastisipasif	40 Dok	46.126.500	19 Dok	21.584.500	11 Dok	6.313.100	11 Dok	6.313.100	0 Dok	-					11 Dok	6.313.100	100,00	100,00	30 Dok	27.897.600	75,00	60,48	Kecamatan Simpang Empat
																					100,00	**100,00**			**13,57**	**16,26**	
																					Sangat Tinggi	**Sangat Tinggi**			**Sangat Rendah**	**Sangat Rendah**	
																				1.841.371.169							
																					100,00	**98,83**			**32,96**	**35,58**	
																					Sangat Tinggi	**Sangat Tinggi**			**Sangat Rendah**	**Sangat Rendah**	
			KECAMATAN AIR BATU																								
			A. Administrasi keuangan																								
			Penyediaan Gaji dan Tunjangan ASN	Terlaksananya Penyediaan gaji Dan Tunjangan	84 Bln	2.780.767.412	72 Bln	3.901.824.952	12 Bln	1.439.581.574	3 bln	593.229.007	3 bln	199.843.789	3 bln	381.823.175	3 bln	230.532.197	12 Bln	1.405.428.168	100,00	97,63	84 Bln	5.307.253.120	100,00	190,86	Kecamatan Air Batu
			B. Program Pelayanan Administrasi Perkantoran																								
			1 Penyediaan Komponen Instalasi Listrik/Penerangan Bangunan Kantor	tersedianya Penyediaan Komponen Instalasi Listrik/Penerangan Bangunan Kantor	84 Bln	7.740.000	72 Bln	87.132.390	12 Bln	7.272.500	3 Bln	-	3 Bln	1.268.750,00	3 Bln	1.978.750	3 Bln	4.025.000	12 Bln	7.272.500	100,00	100,00	84 Bln	94.404.890	100,00	1219,70	Kecamatan Air Batu
			2 Penyediaan Bahan Logistik Kantor	Tersedianya Penyediaan Bahan Logistik Kantor	12 Bln	24.000.000	48 Bln	28.000.000	12 Bln	26.997.500	3 Bln	4.575.000	3 Bln	4.000.000,00	3 Bln	8.000.000	3 Bln	10.422.500	12 Bln	26.997.500	100,00	100,00	60 Bln	54.997.500	500,00	229,16	Kecamatan Air Batu
			3 Penyediaan Barang Cetakan dan Penggandaan	Tersedianya Penyediaan Barang Cetakan dan Penggandaan	84 Bln	79.584.705	72 Bln	55.334.100	12 Bln	19.809.600	3 Bln	2.000.000	3 Bln	5.000.000,00	3 Bln	6.000.000	3 Bln	6.809.600	12 Bln	19.809.600	100,00	100,00	84 Bln	75.143.700	0,00	0,00	Kecamatan Air Batu
			4 Penyelenggaraan Rapat Koordinasi dan Konsultasi SKPD	Terlaksananya Penyelenggaraan Rapat Koordinasi dan Konsultasi SKPD	84 Bln	121.261.082	66 Bln	63.869.228	12 Bln	20.000.000		-			9 Bln	6.386.850	3 Bln	13.532.170	12 Bln	19.919.020	100,00	99,60	78 Bln	83.788.248	0,00	0,00	Kecamatan Air Batu
			C. **Pengadaan Barang Milik Daerah Penunjang Urusan Pemerintah Daerah**																								
			1 Pengadaan Mebel	Tersedianya Pengadaan Mebel	84 Bln	65.000.000	60 Bln	45.000.000	12 Bln	26.500.000	3 Bln	26.500.000	3 Bln	0,00	3 Bln	-	3 Bln	-	12 Bln	26.500.000	100,00	100,00	72 Bln	71.500.000	85,71	110,00	Kecamatan Air Batu
			2 Pengadaan Peralatan dan Mesin Lainnya	Tersedianya Pengadaan Peralatan dan Mesin Lainnya	84 Bln	25.000.000	60 Bln	21.000.000	12 Bln	39.237.500	3 Bln	7.080.000	3 Bln	0,00	3 Bln	-	3 Bln	32.050.000	12 Bln	39.130.000	100,00	99,73	72 Bln	60.130.000	85,71	240,52	Kecamatan Air Batu
			3 Pengadaan Sarana dan Prasarana Pendukung Gedung Kantor atau Bangunan Lainnya	Tersedianya Saranan dan Prasaranan Gedung Kantor dan Bangunan Lainnya	84 Bln	14.000.000	60 Bln	9.000.000	12 Bln	114.000.000	3 bln	-	3 bln	45.496.000,00	3 bln	-	3 Bln	67.980.000	12 Bln	113.476.000	100,00	99,54	72 Bln	122.476.000	85,71	874,83	Kecamatan Air Batu
			D. Penyediaan Jasa Penunjang Urusan Pemerintahan Daerah																								
			1 Penyediaan Jasa Komunikasi,Sumber Daya Air dan Listrik	Tersedianya Penyediaan Jasa Komunikasi,Sumber	0 Bln	-	12 Bln	11.990.000	12 Bln	9.996.916	3 Bln	4.000.000	3 Bln	2.000.000	3 Bln	3.000.000	3 Bln	950.000	12 Bln	9.950.000	100,00	99,53	24 Bln	21.940.000	0,00	0,00	Kecamatan Air Batu
			2 Penyediaan Jasa Peralatan dan Perlengkapan Kantor	Tersedianya Penyediaan Jasa Peralatan dan	0 Bln	-	12 Bln	24.005.000	12 Bln	24.161.000	3 bln	2.335.000	3 bln	8.893.000	3 bln	6.689.000	3 Bln	6.244.000	12 Bln	24.161.000	100,00	100,00	24 Bln	48.166.000	0,00	0,00	Kecamatan Air Batu
			3 Penyediaan Jasa Pelayanan Umum Kantor	Tersedianya Penyediaan Jasa Pelayanan Umum Kantor	84 Bln	537.936.490	12 Bln	45.600.000	12 Bln	40.268.800	3 Bln	9.873.600	3 Bln	6.582.400	3 Bln	9.873.600	3 Bln	13.164.800	12 Bln	39.494.400	100,00	98,08	24 Bln	85.094.400	28,57	15,82	Kecamatan Air Batu
			E. Pemeliharaan Barang Milik Daerah Penunjang																								
			1 Penyediaan Jasa Pemeliharaan, Biaya Pemeliharaan dan Pajak Kendaraan Perorangan Dinas atau Kendaraan Dinas Jabatan	Tersedianya Penyediaan Jasa Pemeliharaan, Biaya Pemeliharaan dan Pajak Kendaraan Perorangan	84 Bln	223.224.448	12 Bln	42.445.682	12 Bln	32.685.750	3 Bln	5.200.000	3 Bln	4.330.000	3 Bln	10.165.000	3 Bln	11.625.000	12 Bln	31.320.000	100,00	95,82	24 Bln	73.765.682	28,57	33,05	Kecamatan Air Batu
			2 Penyediaan Jasa Pemeliharaan, Biaya Pemeliharaan, Pajak dan Perizinan Kendaraan Dinas Operasional atau Lapangan	Tersedianya Penyediaan Jasa Pemeliharaan, Biaya Pemeliharaan, Pajak dan Perizinan	1 Kali	34.804.875	1 Kali	944.500	12 Kali	1.500.000	3 Bln	-	3 Bln	-	3 Bln	886.400	3 Bln	-	12 Kali	886.400	100,00	59,09	13 Kali	1.830.900	1300,00	5,26	Kecamatan Air Batu

No.	Sasaran	Kode	Urusan/Bidang Urusan Pemerintahan Daerah dan Program/Kegiatan	Indikator Kinerja Program (outcome)/ Kegiatan (output)	Target RPJMD Kabupaten pada Tahun 2026 (Akhir Periode RPJMD)		Realiasi Capaian Kinerja RPJMD Kabupaten sampai dengan RKPD Kabupaten Tahun Lalu (n-1)		Target Kinerja dan Anggaran RKPD Kabupaten Tahun Berjalan (Tahun n yang dievaluasi)		Realisasi Kinerja Pada Triwulan								Realisasi Capaian Kinerja dan Anggaran RKPD Kabupaten yang dievaluasi		Tingkat Capaian Kinerja dan Realisasi Anggaran RKPD pada tahun 2023 (%)		Realisassi Kinerja dan Anggaran RPJMD Kabupaten s/d tahun 2026 (Akhir Tahun Pelaksanaan RPJMD Tahun 2026)		Tingkat Capaian Kinerja dan Realisasi Anggaran RPJMD s/d tahun 2023 (%)		Unit Perangkat Daerah Penanggung Jawab
											I		II		III		IV									
					K	Rp	K	Rp	K	Rp	K	Rp	K	Rp	K	Rp	K	Rp	K	Rp	K	Rp	K	Rp	K	Rp	
			3 Pemeliharaan/Rehabilitasi Gedung Kantor dan Bangunan Lainnya	Tersedianya Pemeliharaan/Rehabilitasi Gedung Kantor dan Bangunan Lainnya	0 Bln	157.730.050	12 Bln	157.730.050	12 Bln	88.434.613	3 Bln	51.859.800	3 Bln	9.527.000	3 Bln	6.827.250	3 Bln	19.912.500	12 Bln	88.126.550	100,00	99,65	24 Bln	245.856.600	0,00	0,00	Kecamatan Air Batu
			4 Pemeliharaan/Rehabilitasi Sarana dan Prasarana Gedung Kantor dan Bangunan Lainnya	Tersedianya Pemeliharaan/Rehabilitasi Sarana dan Prasarana Gedung Kantor dan Bangunan Lainnya	0 Bln	-	12 Bln	5.760.000	12 Bln	7.510.000	3 Bln	1.380.000	3 Bln	2.070.000	3 Bln	-	3 Bln	4.060.000	12 Bln	7.510.000	100,00	100,00	24 Bln	13.270.000	0,00	0,00	Kecamatan Air Batu
			F. Program Peningkatan Disiplin Aparatur																								
			1 Pengadaan pakaian dinas berserta perlengkapannya	Tersedianya pakaian dinas dan perlengkapannya	0 Pkt	-	1 Pkt	-											- Pkt	-	0,00	0,00	1 Pkt	-	0,00	0,00	Kecamatan Air Batu
																					100,00	**96,58**			**192,86**	**243,27**	
																					Sangat Tinggi	**Sangat Tinggi**			**Sangat Tinggi**	**Sangat Tinggi**	
			G. PROGRAM PENYELENGGARAAN PEMERINTAHAN																								
			1 Peningkatan Efektifitas Kegiatan Pemerintahan di Tingkat Kecamatan	Terlaksananya Peningkatan Efektifitas Kegiatan Pemerintahan di Tingkat Kecamatan	0 Kali	-	1 Kali	10.000.000	1 Kali	11.187.500	0 Kali	-			1 Kali	11.187.500		-	1 Kali	11.187.500	100,00	100,00	2 Kali	21.187.500	0,00	0,00	Kecamatan Air Batu
																					100,00	**100,00**			**0,00**	**0,00**	
																					Sangat Tinggi	**Sangat Tinggi**			**Sangat Rendah**	**Sangat Rendah**	
			H. PROGRAM PEMBERDAYAAN MASYARAKAT DESA																								
			1 Peningkatan Efektifitas Kegiatan Pemberdayaan Masyarakat di Wilayah Kecamatan	Terlaksananya Peningkatan Efektifitas Kegiatan Pemberdayaan	0 Kali	-	1 Kali	45.005.000	1 Kali	58.436.250	1 Kali	50.236.875		-		-		8.199.375	1 Kali	58.436.250	100,00	100,00	2 Kali	103.441.250	0,00	0,00	Kecamatan Air Batu
																					100,00	**100,00**			**0,00**	**0,00**	
																					Sangat Tinggi	**Sangat Tinggi**			**Sangat Rendah**	**Sangat Rendah**	
			I. PROGRAM PENYELENGGARAAN URUSAN																								
			1 Pembinaan Persatuan dan Kesatuan Bangsa	Terlaksanany Pembinaan Persatuan dan Kesatuan Bangsa	0 Kali	-	1 Kali	17.000.000	1 Kali	20.908.750	0 Kali	-	-		1 Kali	20.908.750			1 Kali	20.908.750	100,00	100,00	2 Kali	37.908.750	0,00	0,00	Kecamatan Air Batu
																					100,00	**100,00**			**0,00**	**0,00**	
																					Sangat Tinggi	**Sangat Tinggi**			**Sangat Rendah**	**Sangat Rendah**	
			J. PROGRAM PEMBINAAN DAN PENGAWASAN																								
			1 Fasilitasi Penyusunan Perencanaan Pembangunan Partisipatif	Terlaksanany Fasilitasi Penyusunan Perencanaan Pembangunan Partisipatif	0 Kali	-	4 Kali	6.000.000	4 Kali	10.987.000	4 Kali	10.987.000							4 Kali	10.987.000	100,00	100,00	8 Kali	16.987.000	0,00	0,00	Kecamatan Air Batu
																					100,00	**100,00**			**0,00**	**0,00**	
																					Sangat Tinggi	**Sangat Tinggi**			**Sangat Rendah**	**Sangat Rendah**	
																				1.961.500.638							
																					100,00	**99,32**			**38,57**	**48,65**	
																					Sangat Tinggi	**Sangat Tinggi**			**Sangat Rendah**	**Sangat Rendah**	
			KECAMATAN BANDAR PULAU																								
			A. Program Pelayanan Administrasi Perkantoran	**Jumlah Kegiatan Pelayanan Administrasi Perkantoran**	**72 Bulan**	**647.965.262**																					
			1. Penyediaan Jasa Komunikasi, Sumber Daya Air dan Listrik	Jumlah bulan pelaksanaan penyediaan jasa	72 Bln	45.323.514	12 Bln	12.866.000	12 Bln	9.814.393	3 Bln	1.260.000	3 Bln	1.260.000	3 Bln	1.665.000	3 Bln	5.629.000	12 Bln	9.814.000	100,00	100,00	24 Bln	22.680.000	33,33	50,04	Kecamatan Bandar Pulau
			2. Penyedia jasa pemeliharaan dan perizinan kendaraan dinas	Jumlah Bulan pemeliharaan dan perizinan kendaraan	72 Bln	5.200.000	12 Bln	1.079.500	12 Bln	1.500.000	3 Bln	-	3 Bln		3 Bln	-	3 Bln	1.071.400	12 Bln	1.071.400	100,00	71,43	24 Bln	2.150.900	33,33	41,36	Kecamatan Bandar Pulau
			2. Penyediaan Jasa Kebersihan Kantor	Jumlah bulan pelaksanaan penyediaan jasa	72 Bln	56.000.000	12 Bln	9.000.000	12 Bln	9.000.000	3 Bln	2.250.000	3 Bln	2.250.000	3 Bln	2.250.000	3 Bln	2.250.000	12 Bln	9.000.000	100,00	100,00	24 Bln	18.000.000	33,33	32,14	Kecamatan Bandar Pulau
			3. Penyediaan Alat Tulis Kantor	Jumlah bulan pelaksanaan penyediaan jasa	72 Bln	82.512.949	12 Bln	22.457.682	12 Bln	22.652.000	3 Bln	5.660.000	3 Bln	7.549.000	3 Bln	3.774.000	3 Bln	5.669.000	12 Bln	22.652.000	100,00	100,00	24 Bln	45.109.682	33,33	54,67	Kecamatan Bandar Pulau
			4. Penyediaan Barang Cetakan dan Penggandaan	Jumlah bulan pelaksanaan penyediaan jasa	72 Bln	44.490.000	12 Bln	15.918.500	12 Bln	15.750.000	3 Bln	3.937.500	3 Bln	5.250.000	3 Bln	2.625.000	3 Bln	3.937.500	12 Bln	15.750.000	100,00	100,00	24 Bln	31.668.500	33,33	71,18	Kecamatan Bandar Pulau
			5. Penyediaan Komponen Instalasi Listrik/Penerangan Bangunan Kantor	Jumlah bulan pelaksanaan penyediaan jasa	72 Bln	15.474.000	12 Bln	7.776.053	12 Bln	5.589.223	3 Bln	1.395.000	3 Bln	1.860.000	3 Bln	930.000	3 Bln	1.404.223	12 Bln	5.589.223	100,00	100,00	24 Bln	13.365.276	33,33	86,37	Kecamatan Bandar Pulau

No.	Sasaran	Kode	Urusan/Bidang Urusan Pemerintahan Daerah dan Program/Kegiatan	Indikator Kinerja Program (outcome)/ Kegiatan (output)	Target RPJMD Kabupaten pada Tahun 2026 (Akhir Periode RPJMD)		Realiasi Capaian Kinerja RPJMD Kabupaten sampai dengan RKPD Kabupaten Tahun Lalu (n-1)		Target Kinerja dan Anggaran RKPD Kabupaten Tahun Berjalan (Tahun n yang dievaluasi)		Realisasi Kinerja Pada Triwulan								Realisasi Capaian Kinerja dan Anggaran RKPD Kabupaten yang dievaluasi		Tingkat Capaian Kinerja dan Realisasi Anggaran RKPD pada tahun 2023 (%)		Realisassi Kinerja dan Anggaran RPJMD Kabupaten s/d tahun 2026 (Akhir Tahun Pelaksanaan RPJMD Tahun 2026)		Tingkat Capaian Kinerja dan Realisasi Anggaran RPJMD s/d tahun 2023 (%)		Unit Perangkat Daerah Penanggung Jawab
											I		II		III		IV									
					K	Rp	K	Rp	K	Rp	K	Rp	K	Rp	K	Rp	K	Rp	K	Rp	K	Rp	K	Rp	K	Rp	
			6. Penyediaan Makanan dan Minuman	Jumlah bulan pelaksanaan penyediaan jasa	72 Bln	137.940.000	12 Bln	42.530.700	12 Bln	28.356.000	3 Bln	4.726.000	3 Bln	11.815.000	3 Bln	4.726.000	3 Bln	7.089.000	12 Bln	28.356.000	100,00	100,00	24 Bln	70.886.700	33,33	51,39	Kecamatan Bandar Pulau
			7. Rapat-Rapat Koordinasi dan Konsultasi Luar Daerah	Jumlah bulan pelaksanaan penyediaan jasa	72 Bln	76.074.799	12 Bln	9.063.839	12 Bln	10.000.000	0 Bln	-		-	12 Bln	10.000.000			12 Bln	10.000.000	100,00	100,00	24 Bln	19.063.839	33,33	25,06	Kecamatan Bandar Pulau
			8. Penyediaan Jasa Tenaga Pendukung Administrasi/Teknis Perkantoran	Jumlah bulan pelaksanaan penyediaan jasa	72 Bln	184.950.000	12 Bln	27.600.000	12 Bln	28.185.600	3 Bln	7.046.400	3 Bln	11.645.200	6 Bln	2.447.600		7.046.400	12 Bln	28.185.600	100,00	100,00	24 Bln	55.785.600	33,33	30,16	Kecamatan Bandar Pulau
																					100,00	**96,82**			**33,33**	**49,15**	
																					Sangat Tinggi	**Sangat Tinggi**			**Sangat Rendah**	**Sangat Rendah**	
			B. Program Peningkatan Sarana dan Prasarana Aparatur			**393.411.520**																					
			1. Pengadaan Sarana dan Prasarana Gedung Kantor	Jumlah pengadaan Peralatan Gedung Kantor	5 Tahun	29.184.000	1 Tahun	20.028.000	1 tahun	10.686.250	tahun	-					1 tahun	10.686.250	1 Tahun	10.686.250	100,00	100,00	2 Tahun	30.714.250	40,00	105,24	Kecamatan Bandar Pulau
			2. Pengadaan Mebeleur	Jumlah Pengadaan Mebeleur (unit)	5 Tahun	41.200.000	1 Tahun	12.500.000	1 tahun	10.806.480	0 tahun	-					1 tahun	10.806.480	1 Tahun	10.806.480	100,00	100,00	2 Tahun	23.306.480	40,00	56,57	Kecamatan Bandar Pulau
			3. Pemeliharaan Rutin / Berkala Gedung Kantor	Jumlah bulan pemeliharaan rutin / berkala gedung kantor	72 Bln	107.148.531	12 Bln	31.499.500	12 Bln	46.170.000	3 Bln	7.695.000	3 Bln	19.237.500	3 Bln	7.695.000	3 Bln	11.542.500	12 Bln	46.170.000	100,00	100,00	24 Bln	77.669.500	33,33	72,49	Kecamatan Bandar Pulau
			4. Pemeliharaan Rutin / Berkala Mobil Jabatan	Jumlah bulan pemeliharaan rutin / berkala mobil jabatan	72 Bln	150.568.988	12 Bln	44.687.825	12 Bln	45.159.000	3 Bln	7.600.750	3 Bln	17.693.750	3 Bln	6.505.000	3 Bln	13.355.250	12 Bln	45.154.750	100,00	99,99	24 Bln	89.842.575	33,33	59,67	Kecamatan Bandar Pulau
			5. Pemeliharaan Rutin / Berkala Peralatan dan Mesin K	Jumlah bulan pemeliharaan rutin / berkala peralatan dan mesin kantor	72 Bln	15.310.000	12 Bln	5.885.000	12 Bln	5.720.000	3 Bln	1.428.000	3 Bln	2.228.000	3 Bln	628.000	3 Bln	1.436.000	12 Bln	5.720.000	100,00	100,00	24 Bln	11.605.000	33,33	75,80	Kecamatan Bandar Pulau
			6. Pencegahan dan Penanggulangan COVID 19	Jumlah Bulan Pencegahan dan Penanggulangan COVID 19	1 Tahun	50.000.000	1 tahun	50.000.000	0 tahun	-	tahun	-							- Tahun	-	0,00	0,00	1 Tahun	50.000.000	100,00	100,00	Kecamatan Bandar Pulau
																					100,00	**100,00**			**46,67**	**78,29**	
																					Sangat Tinggi	**Sangat Tinggi**			**Sangat Rendah**	**Tinggi**	
			C. Program Peningkatan Disiplin Aparatur		**12 %**																						
			1. Pengadaan Pakaian Dinas beserta perlengkapannya	Jumlah Pengadaan Pakaian Dinas beserta perlengkapannya	150 set	14.685.855	10 set	6.500.000	10 set	4.500.000	set	-	set	-	10 set	4.500.000	set		10 set	4.500.000	100,00	100,00	20 set	11.000.000	13,33	74,90	Kecamatan Bandar Pulau
																					100,00	**100,00**			**13,33**	**74,90**	
																					Sangat Tinggi	**Sangat Tinggi**			**Sangat Rendah**	**Sedang**	
			D. Program Pemberdayaan Kelembagaan Sosial																								
			1. Peningkatan Peran Aktif Masyarakat dan Dunia Usah	Jumlah Kegiatan Peningkatan Peran Aktif Masyarakat dan Dunia Usaha	12 Kegiata	138.127.680	2 Kegiata	44.570.000	2 kegiata	60.990.000	2 kegiata	57.910.000			- kegiata	3.080.000			2 Kegiat	60.990.000	100,00	100,00	4 Kegia	105.560.000	33,33	76,42	Kecamatan Bandar Pulau
			2. Peningkatan Pelayanan Administrasi Terpadu Kecamatan (PATEN) Di Kabupaten Asahan	Jumlah Kegiatan Pelayanan Administrasi Terpadu Kecamatan PATEN Di Kabupaten	0 Kegiata	-	0 Kegiata	-	1 kegiata	-	kegiata	-	kegiata	-	kegiatan		kegiatan		- Kegiat	-	0,00	0,00	0 Kegia	-	0,00	0,00	Kecamatan Bandar Pulau
																					100,00	**100,00**			**33,33**	**76,42**	
																					Sangat Tinggi	**Sangat Tinggi**			**Sangat Rendah**	**Tinggi**	
			E. Program Pemerintahan Umum																								
			1. Kegiatan Penilaian Kecamatan Terbaik Tingkat Kabu	Jumlah Kegiatan Penilaian Kecamatan Terbaik Tingkat Kab. Asahan	6 kegiata	20.185.268	1 kegiata	16.346.500	1 kegiata	18.222.500	1 kegiata	-				18.222.500			1 kegiata	18.222.500	100,00	100,00	2 kegiat	34.569.000	33,33	171,26	Kecamatan Bandar Pulau
																					100,00	**100,00**			**33,33**	**171,26**	
																					Sangat Tinggi	**Sangat Tinggi**			**Sangat Rendah**	**Sangat Tinggi**	
			F. Program Peringatan Hari Besar Nasional																								
			1. Peringatan HUT Republik Indonesia	Jumlah Kegiatan Peringatan HUT Republik Indonesia	6 kegiata	66.763.900	1 kegiata	15.587.750	1 kegiata	12.075.000	1 kegiata	-		-		12.075.000			1 kegiata	12.075.000	100,00	100,00	2 kegiat	27.662.750	33,33	41,43	Kecamatan Bandar Pulau
			2. Peringatan Hari Jadi Kabupaten Asahan	Jumlah Kegiatan Hari Jadi Kabupaten Asahan	6 kegiata	98.909.890	0 kegiata	-	2 kegiata	-	0 kegiata	-		-					- kegiata	-	0,00	0,00	0 kegiat	-	0,00	0,00	Kecamatan Bandar Pulau
																					100,00	**100,00**			**16,67**	**20,72**	
																					Sangat Tinggi	**Sangat Tinggi**			**Sangat Rendah**	**Sangat Rendah**	
			G. Program Peningkatan Partisipasi Masyarakat Dalam Membangun Desa / Kelurahan																								
			1. Pembinaan Kegiatan Keagamaan	Jumlah bulan Pembinaan Kegiatan Keagamaan	72 bulan	80.224.897	12 bulan	7.680.000	0 bulan	-	0 bulan	-							- bulan	-	0,00	0,00	12 bulan	7.680.000	16,67	9,57	Kecamatan Bandar Pulau
			2. Pembinaan Posyandu di Kecamatan	Jumlah bulan Pembinaan Posyandu di Kecamatan	72 bulan	36.644.192	0 bulan	-	0 bulan	-	0 bulan	-							- bulan	-	0,00	0,00	0 bulan	-	0,00	0,00	Kecamatan Bandar Pulau
																					0,00	**0,00**			**8,33**	**4,79**	

No.	Sasaran	Kode	Urusan/Bidang Urusan Pemerintahan Daerah dan Program/Kegiatan	Indikator Kinerja Program (outcome)/ Kegiatan (output)	Target RPJMD Kabupaten pada Tahun 2026 (Akhir Periode RPJMD)		Realiasi Capaian Kinerja RPJMD Kabupaten sampai dengan RKPD Kabupaten Tahun Lalu (n-1)		Target Kinerja dan Anggaran RKPD Kabupaten Tahun Berjalan (Tahun n yang dievaluasi)		Realisasi Kinerja Pada Triwulan								Realisasi Capaian Kinerja dan Anggaran RKPD Kabupaten yang dievaluasi		Tingkat Capaian Kinerja dan Realisasi Anggaran RKPD pada tahun 2023 (%)		Realisasi Kinerja dan Anggaran RPJMD Kabupaten s/d tahun 2026 (Akhir Tahun Pelaksanaan RPJMD Tahun 2026)		Tingkat Capaian Kinerja dan Realisasi Anggaran RPJMD s/d tahun 2023 (%)		Unit Perangkat Daerah Penanggung Jawab
											I		II		III		IV									
					K	Rp	K	Rp	K	Rp	K	Rp	K	Rp	K	Rp	K	Rp	K	Rp	K	Rp	K	Rp	K	Rp	
																							Sangat Rendah	**Sangat Rendah**			**Sangat Rendah**	**Sangat Rendah**	
			H. Program Perencanaan Pembangunan Daerah																									
			1. Musyawarah Rencana Pembangunan Kecamatan / M	Jumlah Kegiatan Musyawarah Rencana Pembangunan Kecamatan / Musrenbang	6 kegiata	24.759.772	1 kegiata	9.458.750	1 kegiat	14.306.750	1 kegiat	14.306.750		-					1 kegiat	14.306.750	100,00	100,00	2 kegiat	23.765.500	33,33	95,98	Kecamatan Bandar Pulau
																					100,00	**100,00**			**33,33**	**95,98**	
																					Sangat Tinggi	**Sangat Tinggi**			**Sangat Rendah**	**Sangat Tinggi**	
																				359.049.953							
																					100,00	**99,55**			**27,29**	**71,44**	
																					Sangat Tinggi	**Sangat Tinggi**			**Sangat Rendah**	**Sedang**	
			KECAMATAN BANDAR PASIR MANDOGE																									
			A. Program Penunjang Urusan Pemerintahan daerah																									
			1. Administrasi Umum Perangkat Daerah																									
			1 Penyediaan Komponen Instalasi Listrik/Penerangan Bangunan Kantor	jumlah bulan Penyediaan Komponen Instalasi Listrik/Penerangan	72 Bln	59.921.742	12 Bln	7.756.300	0 Bln	-	0 Bln	-	0 Bln	-	0 Bln	-		-	- Bln	-	0,00	0,00	12 Bln	7.756.300	16,67	12,94	Kecamatan Bandar Pasir Mandoge
			2 Penyediaan Bahan Logistik Kantor	Jumlah bulan Penyediaan Bahan Logistik Kantor	72 Bln	154.312.200	24 Bln	36.680.500	12 Bln	2.648.800	3 Bln	954.800	3 Bln	-	3 Bln	1.694.000	3 Bln	-	12 Bln	2.648.800	100,00	100,00	36 Bln	39.329.300	50,00	25,49	Kecamatan Bandar Pasir
			3 Penyediaan Barang Cetakan dan Penggandaan	jumlah bulan Penyediaan Barang Cetakan dan Penggandaan	72 Bln	73.296.752	24 Bln	20.371.500	12 Bln	3.784.000	3 Bln	736.000	3 Bln	-	3 Bln	3.048.000	3 Bln	-	12 Bln	3.784.000	100,00	100,00	36 Bln	24.155.500	50,00	32,96	Kecamatan Bandar Pasir Mandoge
			4 Penyelenggaraan Rapat Koordinasi dan Konsultasi SKPD	jumlah bulan Penyelenggaraan Rapat Koordinasi dan Konsultasi SKPD	72 Bln	80.921.318	12 Bln	9.657.339	12 Bln	-	0 Bln	-	0 Bln	-	0 Bln	-		-	- Bln	-	0,00	0,00	12 Bln	9.657.339	16,67	11,93	Kecamatan Bandar Pasir Mandoge
			2. Pengadaan Barang Milik Daerah Penunjang Urusan																									
			1 Pengadaan Mebel	jumlah Pengadaan Mebel	6 Tahun	719.831.564	2 Tahun	198.857.601	12 Bln	63.686.250	3 Bln	39.000.000	3 Bln	24.686.250	3 Bln	-	3 Bln		12 Tahun	63.686.250	100,00	100,00	14 Tahun	262.543.851	233,33	36,47	Kecamatan Bandar
			2 Pengadaan Sarana dan Prasarana Gedung Kantor atau Bangunan lainnya	jumlah Pengadaan Sarana dan Prasarana Gedung Kantor atau Bangunan lainnya	6 Tahun	36.684.000	0 Tahun	-	12 Bln	-	Bln	-	Bln	-	Bln	-		-	- Tahun	-	0,00	0,00	0 Tahun	-	0,00	0,00	Kecamatan Bandar Pasir Mandoge
			3. Penyediaan Jasa Penunjang Urusan Pemerintah Daerah																									
			1 Penyediaan Jasa Komunikasi, Sumber daya Air dan Listrik	jumlah bulan Penyediaan Jasa Komunikasi, Sumber daya Air dan Listrik	72 Bln	113.768.213	24 Bln	26.147.626	12 Bln	21.220.030	3 Bln	2.458.607	3 Bln	1.289.790	3 Bln	5.954.925	3 Bln	9.749.079	12 Bln	19.452.401	100,00	91,67	36 Bln	45.600.027	50,00	40,08	Kecamatan Bandar Pasir Mandoge
			2 Penyediaan Jasa Peralatan dan Perlengkapan Kantor	jumlah bulan Penyediaan Jasa Peralatan dan Perlengkapan Kantor	72 Bln	104.937.118	24 Bln	26.733.125	12 Bln	6.057.000	3 Bln	939.500	3 Bln	-	3 Bln	2.332.500	3 Bln	2.280.452	12 Bln	5.552.452	100,00	91,67	36 Bln	32.285.577	50,00	30,77	Kecamatan Bandar Pasir Mandoge
			3 Penyediaan Jasa Pelayanan Umum Kantor	jumlah bulan Penyediaan Jasa Pelayanan Umum Kantor	72 Bln	293.964.741	24 Bln	74.700.000	12 Bln	42.600.000	3 Bln	10.650.000	3 Bln	7.100.000	3 Bln	7.100.000	3 Bln	14.201.420	12 Bln	39.051.420	100,00	91,67	36 Bln	113.751.420	50,00	38,70	Kecamatan Bandar Pasir
			4. Pemeliharaan Barang Milik Daerah Penunjang Urusan Pemerintah Daerah																									
			1 Penyediaan Jasa Pemeliharaan, Biaya Pemeliharaan, dan Pajak Perorangan Dinas atau Kendaraan Dinas Jabatan	jumlah bulan Penyediaan Jasa Pemeliharaan, Biaya Pemeliharaan, dan Pajak Perorangan Dinas atau Kendaraan Dinas	72 bln	70.664.494	24 bln	18.648.040	12 bln	9.277.500	3 Bln	-	3 Bln		3 Bln	5.937.000	3 Bln	2.567.684	12 bln	8.504.684	100,00	91,67	36 bln	27.152.724	50,00	38,42	Kecamatan Bandar Pasir Mandoge
			2 Pemeliharaan/Rehabilitasi Gedung Kantor dan Bangunan Lainnya	jumlah bulan Pemeliharaan/Rehabilitasi Gedung Kantor dan Bangunan Lainnya	72 bln	559.898.671	124 bln	172.632.000	12 bln	227.148.000	3 Bln	-	3 Bln	172.055.009	3 Bln	55.092.991	3 Bln		12 bln	227.148.000	100,00	100,00	136 bln	399.780.000	188,89	71,40	Kecamatan Bandar Pasir Mandoge
			3 Pemeliharaan/Rehabilitasi Sarana dan Prasarana Gedung Kantor atau Bangunan Lainnya	jumlah bulan Pemeliharaan/Rehabilitasi Sarana dan Prasarana Gedung Kantor atau Bangunan	72 Bln	48.631.490	24 Bln	10.893.000	0 Bln	-	Bln	-	Bln		Bln	-		-	- Bln	-	0,00	0,00	24 Bln	10.893.000	33,33	22,40	Kecamatan Bandar Pasir Mandoge
			5. Administrasi Kepegawaian Perangkat Daerah																									
			1 Pengadaan Pakaian Dinas beserta atribut kelengkapannya	jumlah pengadaan pakaian dinas beserta atribut kelengkapannya	60 set	36.630.600	0 set	-	12 Bln	5.850.000	3 Bln	-	3 Bln	5.850.000	3 Bln	-	3 Bln		12 set	5.850.000	100,00	100,00	12 set	5.850.000	0,00	0,00	Kecamatan Bandar Pasir Mandoge
																					100,00	**96,30**			**60,68**	**27,81**	
																					Sangat Tinggi	**Sangat Tinggi**			**Rendah**	**Sangat Rendah**	
			B. Program Penyelenggaraan Pemerintahan dan Pelayanan Publik																									

No.	Sasaran	Kode	Urusan/Bidang Urusan Pemerintahan Daerah dan Program/Kegiatan	Indikator Kinerja Program (outcome)/ Kegiatan (output)	Target RPJMD Kabupaten pada Tahun 2026 (Akhir Periode RPJMD)		Realiasi Capaian Kinerja RPJMD Kabupaten sampai dengan RKPD Kabupaten Tahun Lalu (n-1)		Target Kinerja dan Anggaran RKPD Kabupaten Tahun Berjalan (Tahun n yang dievaluasi)		Realisasi Kinerja Pada Triwulan								Realisasi Capaian Kinerja dan Anggaran RKPD Kabupaten yang dievaluasi		Tingkat Capaian Kinerja dan Realisasi Anggaran RKPD pada tahun 2023 (%)		Realisassi Kinerja dan Anggaran RPJMD Kabupaten s/d tahun 2026 (Akhir Tahun Pelaksanaan RPJMD Tahun 2026)		Tingkat Capaian Kinerja dan Realisasi Anggaran RPJMD s/d tahun 2023 (%)		Unit Perangkat Daerah Penanggung Jawab
											I		II		III		IV									
					K	Rp	K	Rp	K	Rp	K	Rp	K	Rp	K	Rp	K	Rp	K	Rp	K	Rp	K	Rp	K	Rp	
			1. Koordinasi Penyelenggaraan Kegiatan Pemerintah di Tingkat Kecamatan																								
			1 Peningkatan Efektfitas Kegiatan Pemerintahan di Tingkat Kecamatan	jumlah kegiatan Peningkatan Efektfitas Kegiatan Pemerintahan di Tingkat Kecamatan	12 kali	194.105.459	4 kali	9.876.225	2 kali	7.615.000							2 kali	7.615.000	2 kali	7.615.000	100,00	100,00	6 kali	17.491.225	50,00	9,01	Kecamatan Bandar Pasir Mandoge
																					100,00	**100,00**			**50,00**	**9,01**	
																					Sangat Tinggi	**Sangat Tinggi**			**Sangat Rendah**	**Sangat Rendah**	
			C. Program Pemberdayaan Masyarakat Desa dan Kelurahan																								
			1. Koordinasi Kegiatan Pemberdayaan Desa																								
			1 Peningkatan Efektfitas Kegiatan Pemberdayaan Masyarakat di Wilayah Kecamatan	Peningkatan Efektfitas Kegiatan Pemberdayaan Masyarakat di Wilayah	21 kali	136.246.099	6 kali	62.542.250	3 kali	22.256.250	3 Bln	22.256.250							3 kali	22.256.250	100,00	100,00	9 kali	84.798.500	42,86	62,24	Kecamatan Bandar Pasir Mandoge
																					100,00	**100,00**			**42,86**	**62,24**	
																					Sangat Tinggi	**Sangat Tinggi**			**Sangat Rendah**	**Rendah**	
			D. Program Penyelenggaraan Urusan Pemerintahan Umum																								
			1. Penyelenggaraan Urusan Pemerintahan Umum sesuai Penugasan Kepala Daerah																								
			1 Pembinaan Persatuan dan Kesatuan Bangsa	Pembinaan Persatuan dan Kesatuan Bangsa	6 Kali	152.428.048	2 Kali	25.325.000	0 Kali	-									- Kali	-	0,00	0,00	2 Kali	25.325.000	33,33	16,61	Kecamatan Bandar
																					0,00	**0,00**			**33,33**	**16,61**	
																					Sangat Rendah	**Sangat Rendah**			**Sangat Rendah**	**Sangat Rendah**	
			E. Program Pembinaan dan Pengawasan Pemerintahan Desa																								
			1. Fasilitasi, Rekomendasi dan Koordinasi Pembinaan dan Pengawasan Pemerintahan Desa																								
			1 Fasilitasi Penyusunan Perencanaan Pembangunan Partisipasif	Dokumen Hasil Fasilitasi Pembinaan dan Pengawasan Pemerintahan Desa	6 Kali	151.629.291	2 Kali	14.894.250	1 Kali	8.872.000	Kali		1 Kali	8.872.000					1 Kali	8.872.000	100,00	100,00	3 Kali	23.766.250	50,00	15,67	Kecamatan Bandar Pasir Mandoge
																					100,00	**100,00**			**50,00**	**15,67**	
																					Sangat Tinggi	**Sangat Tinggi**			**Sangat Rendah**	**Sangat Rendah**	
																					100,00	**99,07**			**47,37**	**26,27**	
																					Sangat Tinggi	**Sangat Tinggi**			**Sangat Rendah**	**Sangat Rendah**	
			KECAMATAN BUNTU PANE																								
			A. Program Penunjang Urusan Pemerintahan daerah																								
			A. Administrasi Keuangan Perangkat Daerah																								
			1 Penyediaan Gaji dan Tunjangan ASN	Gaji dan tunjangan ASN	72 Bln	10.346.009.580	24 Bln	2.040.685.832	12 Bln	1.074.034.830	3 Bln	192.740.242	3 Bln	351.669.746	3 **bln**	263.796.757	3 **Bln**	243.534.811	12 Bln	1.051.741.556	100,00	97,92	36 Bln	3.092.427.388	50,00	29,89	Kecamatan Buntu
			B. Administrasi Kepegawaian Perangkat Daerah																								
			1 Pengadaan Pakaian Dinas beserta atribut kelengkapannya	tersedia Pakaian Dinas beserta atributnya	72 Bln	14.000.000	0 Bln	0	12 Bln	5.600.000	3 Bln	5.600.000	3 Bln	0	3 bln	0	3 **Bln**	-	12 Bln	5.600.000	100,00	100,00	12 Bln	5.600.000	16,67	40,00	Kecamatan Buntu
			B. Administrasi Umum Perangkat Daerah																								
			1 Penyediaan Komponen Instalasi Listrik/Penerangan Bangunan Kantor	Layanan Penyediaan Komponen Instalasi Listrik/Penerangan	72 Bln	108.012.221	24 Bln	25.350.033	12 Bln	3.077.561	3 Bln	1.067.875	3 Bln	1.066.686	3 Bln	943.000	3 Bln	-	12 Bln	3.077.561	100,00	100,00	36 Bln	28.427.594	50,00	26,32	Kecamatan Buntu Pane
			2 Penyediaan Bahan Logistik Kantor	Layanan Penyediaan Bahan Logistik Kantor	72 Bln	185.177.726	24 Bln	55.648.700	12 Bln	34.491.000	3 Bln	6.905.500	3 Bln	17.841.000	3 bln	7.929.500	3 Bln	1.794.500	12 Bln	34.470.500	100,00	99,94	36 Bln	90.119.200	50,00	48,67	Kecamatan Buntu
			3 Penyediaan Barang Cetakan dan Penggandaan	Layanan Penyediaan Barang Cetakan dan Penggandaan	72 Bln	74.067.734	24 Bln	18.383.715	12 Bln	10.098.800	3 Bln	3.278.400	3 Bln	3.344.900	3 bln	2.270.450	3 Bln	1.199.900	12 Bln	10.093.650	100,00	99,95	36 Bln	28.477.365	50,00	38,45	Kecamatan Buntu Pane
			4 Penyediaan Peralatan dan Perlengkapan Kantor	Layanan Penyediaan Peralatan dan Perlengkapan Kantor	72 Bln	194.693.774	24 Bln	73.915.069	12 Bln	32.039.800	3 Bln	9.641.125	3 Bln	10.134.600	3 Bln	6.264.625	3 Bln	5.999.000	12 Bln	32.039.350	100,00	100,00	36 Bln	105.954.419	50,00	54,42	Kecamatan Buntu Pane
			5 Penyelenggaraaan Rapat Koordinasi dan Konsultasi SKPD	Layanan Penyelenggaraan Rapat Koordinasi dan Konsultasi SKPD	72 Bln	77.264.119	12 Bln	9.163.732	12 Bln	13.596.460	3 Bln	-	3 Bln	-	3 Bln	13.596.460	3 Bln	-	12 Bln	13.596.460	100,00	100,00	24 Bln	22.760.192	33,33	29,46	Kecamatan Buntu Pane
			C. Pengadaan Barang Milik Daerah Penunjang Urusan Pemerintah Daerah																								
			1 Pengadaan Peralatan dan Mesin Lainnya	Peralatan dan Mesin Lainnya yang Diadakan	5 Unit	30.525.500	3 Unit	38.825.000	3 Unit	31.619.104	1 unit	10.246.604	2 unit	21.372.500					3 Unit	31.619.104	100,00	100,00	6 Unit	70.444.104	120,00	230,77	Kecamatan Buntu
			2 Mebel	Mebel yang diadakan	0 Unit	-	0 Unit	-	2 Unit	39.000.000	2 Unit	39.000.000	-	-					2 Unit	39.000.000	100,00	100,00	2 Unit	39.000.000	0,00	0,00	Kecamatan Buntu Pane
			3 Pengadaan Sarana dan Prasarana Gedung Kantor atau Bangunan lainnya	Sarana dan Prasarana Kantor yang diadakan.	Unit	-	1 Unit	193.625.283	0 0	-	0 -	-	-	-					- Unit	-	0,00	0,00	1 Unit	193.625.283	0,00	0,00	Kecamatan Buntu
			D. Penyediaan Jasa Penunjang Urusan Pemerintah Daerah																								
			1 Penyediaan Jasa Komunikasi, Sumber daya Air dan Listrik	Jasa Komunikasi Sumber Daya Air dan Listrik.	72 Bln	192.883.607	24 Bln	42.396.042	12 Bln	23.030.070	3 Bln	3.637.805	3 Bln	4.857.195	3 Bln	3.287.916	3 Bln	10.896.600	12 Bln	22.679.516	100,00	98,48	36 Bln	65.075.558	50,00	33,74	Kecamatan Buntu Pane

No.	Sasaran	Kode	Urusan/Bidang Urusan Pemerintahan Daerah dan Program/Kegiatan	Indikator Kinerja Program (outcome)/ Kegiatan (output)	Target RPJMD Kabupaten pada Tahun 2026 (Akhir Periode RPJMD)		Realiasi Capaian Kinerja RPJMD Kabupaten sampai dengan RKPD Kabupaten Tahun Lalu (n-1)		Target Kinerja dan Anggaran RKPD Kabupaten Tahun Berjalan (Tahun n yang dievaluasi)		Realisasi Kinerja Pada Triwulan								Realisasi Capaian Kinerja dan Anggaran RKPD Kabupaten yang dievaluasi		Tingkat Capaian Kinerja dan Realisasi Anggaran RKPD pada tahun 2023 (%)		Realisassi Kinerja dan Anggaran RPJMD Kabupaten s/d tahun 2026 (Akhir Tahun Pelaksanaan RPJMD Tahun 2026)		Tingkat Capaian Kinerja dan Realisasi Anggaran RPJMD s/d tahun 2023 (%)		Unit Perangkat Daerah Penanggung Jawab
											I		II		III		IV									
					K	Rp	K	Rp	K	Rp	K	Rp	K	Rp	K	Rp	K	Rp	K	Rp	K	Rp	K	Rp	K	Rp	
			2 Penyediaan Jasa Pelayanan Umum Kantor	Jasa Pelayanan Umum Kantor	72 Bln	298.594.107	24 Bln	73.800.000	12 Bln	46.464.000	3 Bln	11.616.000	3 Bln	11.616.000	3 Bln	11.616.000	3 Bln	11.616.000	12 Bln	46.464.000	100,00	100,00	36 Bln	120.264.000	50,00	40,28	Kecamatan Buntu Pane
			E. Pemeliharaan Barang Milik Daerah Penunjang Urusan Pemerintah Daerah																								
			1 Penyediaan Jasa Pemeliharaan, Biaya Pemeliharaan, dan Pajak Perorangan Dinas atau Kendaraan Dinas Jabatan	Jasa Pemeliharaan, Biaya Pemeliharaan Mobil Dinas	6 Unit	225.319.422	2 Unit	75.857.984	1 Unit	36.990.000	1 unit	9.200.000	0 unit	9.900.000	0 unit	12.890.000	0 unit	5.000.000	1 Unit	36.990.000	100,00	100,00	3 Unit	112.847.984	50,00	50,08	Kecamatan Buntu Pane
			2 Pemeliharaan/Rehabilitasi Gedung Kantor dan Bangunan Lainnya	Peratan dan Mesin Lainnya yang Dipelihara	10 Unit	73.261.200	0 Unit	-	10 Unit	2.920.000		-	10 Unit	2.920.000					10 Unit	2.920.000	100,00	100,00	10 Unit	2.920.000	100,00	3,99	Kecamatan Buntu
			3 Penyediaan Jasa Pemeliharaan, Biaya Pemeliharaan, Pajak dan Perizinan Kendaraan Dinas Operasional atau Lapangan	Jasa Pemeliharaan, Biaya pemeliharaan, pajak dan perizinan mobil dinas.	6 Unit	10.961.500	2 Unit	2.609.000	1 Unit	-		-							- Unit	-	0,00	0,00	2 Unit	2.609.000	33,33	23,80	Kecamatan Buntu Pane
			4 Pemeliharaan/Rehabilitasi Sarana dan Prasarana Gedung Kantor atau Bangunan Lainnya	Pemeliharaan/ Rehab Gedung Kantor yang diadakan	6 Unit	484.753.500	2 Unit	130.273.732	1 Unit	77.074.395	1 unit	18.345.327		27.500.758		30.417.000			1 Unit	76.263.085	100,00	98,95	3 Unit	206.536.817	50,00	42,61	Kecamatan Buntu Pane
																					100,00	**99,66**			**57,95**	**53,27**	
																					Sangat Tinggi	**Sangat Tinggi**			**Rendah**	**Rendah**	
			Program Penyelenggaraan Pemerintahan dan Pelayanan Publik																								
			1. Koordinasi Penyelenggaraan Kegiatan Pemerintah di Tingkat Kecamatan																								
			1 Peningkatan Efektifitas Kegiatan Pemerintahan di Tingkat Kecamatan	Dokumen hasil koordinasi pelaksanaan kegiatan bidang pemerintahan	12 Dok	119.591.955	3 Dok	14.935.075	2 Dok	13.902.000		-			2 Dok	13.902.000			2 Dok	13.902.000	100,00	100,00	5 Dok	28.837.075	41,67	24,11	Kecamatan Buntu Pane
			2 Penyelenggaraan Urusan Pemerintahan yang tidak Dilaksanakan oleh Unit Kerja Perangkat Daerah yang									-															
			1 Peningkatan Efektifitas Pelaksanaan Pelayanan kepada Masyarakat di Wilayah Kecamatan	Layanan Paten	1100 Dok	48.840.800	0 Dok	-	0 0	-		-							- Dok	-	0,00	0,00	0 Dok	-	0,00	0,00	Kecamatan Buntu
																					100,00	**100,00**			**20,83**	**12,06**	
																					Sangat Tinggi	**Sangat Tinggi**			**Sangat Rendah**	**Sangat Rendah**	
			Program Pemberdayaan Masyarakat Desa dan Kelurahan																								
			1. Koordinasi Kegiatan Pemberdayaan Desa																								
			1 Peningkatan Efektifitas Kegiatan Pemberdayaan Masyarakat di Wilayah Kecamatan	Peningkatan Efektifitas Kegiatan Pemberdayaan Masyarakat di Wilayah	24 Dok	509.297.772	8 Dok	115.186.000	4 Dok	271.463.850	0 Dok	71.462.250					4 Dok	200.000.000	4 Dok	271.462.250	100,00	100,00	12 Dok	386.648.250	50,00	75,92	Kecamatan Buntu Pane
																					100,00	**100,00**			**50,00**	**75,92**	
																					Sangat Tinggi	**Sangat Tinggi**			**Sangat Rendah**	**Sedang**	
			Program Penyelenggaraan Urusan Pemerintahan Umum																								
			1. Penyelenggaraan Urusan Pemerintahan Umum sesuai Penugasan Kepala Daerah																								
			1 Pembinaan Persatuan dan Kesatuan Bangsa	Jumlah Kegiatan Peningkatan Peran Aktif Masyarakat dan Dunia Usaha	6 Keg	77.158.993	2 Keg	26.665.375	1 Keg	28.106.002					1 Keg	28.106.002			1 Keg	28.106.002	100,00	100,00	3 Keg	54.771.377	50,00	70,99	Kecamatan Buntu Pane
																					100,00	**100,00**			**50,00**	**70,99**	
																					Sangat Tinggi	**Sangat Tinggi**			**Sangat Rendah**	**Sedang**	
			Program Pembinaan dan Pengawasan Pemerintahan Desa																								
			1. Fasilitasi, Rekomendasi dan Koordinasi Pembinaan dan Pengawasan Pemerintahan Desa																								
			1 Fasilitasi Pengelolaan Keuangan Desa dan Pendayagunaan Aset Desa	Jumlah desa yang terfasilitasi dalam pengelolaan keuangan desa dan pendayagunaan aset desa	45 Desa	36.630.600	0 Desa	-	0 Desa	-	0 -	-							- Desa	-	0,00	0,00	0 Desa	-	0,00	0,00	Kecamatan Buntu Pane
			2 Fasilitasi Pelaksanaan Tugas Kepala Desa dan Perangkat Desa	Jumlah desa yang terfasilitasi dalam pelaksanaan tugas Kepala Desa dan Perangkat Desa	45 Desa	36.630.600	0 Desa	-	0 Desa	-	0 -	-							- Desa	-	0,00	0,00	0 Desa	-	0,00	0,00	Kecamatan Buntu Pane
			3 Fasilitasi Pelaksanaan Pemilihan Kepala Desa	Jumlah desa yang terfasilitasi dalam pelaksanaan pemilihan Kepala Desa	9 Desa	20.000.000	0 Desa	-	0 Desa	-	0 -	-							- Desa	-	0,00	0,00	0 Desa	-	0,00	0,00	Kecamatan Buntu Pane
			4 Fasilitasi Penyusunan Perencanaan Pembangunan Partisipasif	jumlah kegiatan Pembinaan Persatuan dan Kesatuan Bangsa	60 Dok	38.578.050	12 Dok	11.731.875	6 Dok	10.012.500	6 dok	8.062.500	-	-			-	Dok	1.950.000	6 Dok	10.012.500	100,00	100,00	18 Dok	21.744.375	30,00	56,36	Kecamatan Buntu Pane
																					100,00	**100,00**			**7,50**	**14,09**	
																					Sangat Tinggi	**Sangat Tinggi**			**Sangat Rendah**	**Sangat Rendah**	
																				1.730.037.534							
																					100,00	**99,93**			**37,26**	**45,26**	
																					Sangat Tinggi	**Sangat Tinggi**			**Sangat Rendah**	**Sangat Rendah**	

No.	Sasaran	Kode	Urusan/Bidang Urusan Pemerintahan Daerah dan Program/Kegiatan	Indikator Kinerja Program (outcome)/ Kegiatan (output)	Target RPJMD Kabupaten pada Tahun 2026 (Akhir Periode RPJMD)		Realiasi Capaian Kinerja RPJMD Kabupaten sampai dengan RKPD Kabupaten Tahun Lalu (n-1)		Target Kinerja dan Anggaran RKPD Kabupaten Tahun Berjalan (Tahun n yang dievaluasi)		Realisasi Kinerja Pada Triwulan								Realisasi Capaian Kinerja dan Anggaran RKPD Kabupaten yang dievaluasi		Tingkat Capaian Kinerja dan Realisasi Anggaran RKPD pada tahun 2023 (%)		Realisasi Kinerja dan Anggaran RPJMD Kabupaten s/d tahun 2026 (Akhir Tahun Pelaksanaan RPJMD Tahun 2026)		Tingkat Capaian Kinerja dan Realisasi Anggaran RPJMD s/d tahun 2023 (%)		Unit Perangkat Daerah Penanggung Jawab
											I		II		III		IV										
					K	Rp	K	Rp	K	Rp	K	Rp	K	Rp	K	Rp	K	Rp	K	Rp	K	Rp	K	Rp	K	Rp	
			KECAMATAN SEI KEPAYANG																								
			PROGRAM PENUNJANG URUSAN PEMERINTAHAN DAERAH KABUPATEN/KOTA																								
			1. Administrasi Keuangan Perangkat Daerah																								
			1 Penyediaan Gaji dan Tunjangan ASN	Gaji dan tunjangan ASN	72 Bln	9.232.860.180	24 Bln	2.858.878.481	12 Bln	1.467.292.672	3 Bln	278.550.085	3 Bln	549.287.140,00	3 Bln	307.412.164	3 Bln	312.219.982	12 Bln	1.447.469.371	100,00	98,65	36 Bln	4.306.347.852	50,00	46,64	Kecamatan Sei Kepayang
			2. Administrasi Kepegawaian Perangkat Daerah																								
			1 Pengadaan Pakaian Dinas beserta Atribut Kelengkapannya	Pakaian Dinas beserta Atribut Kelengkapannya yang Diadakan	100 Bh	40.287.500	0 Bh	-	20 Bh	9.000.000	0 -	-	20 Bh	9.000.000,00	- -	-	- -		20 Bh	9.000.000	100,00	100,00	20 Bh	9.000.000	20,00	22,34	Kecamatan Sei Kepayang
			3. Administrasi Umum Perangkat Daerah																								
			1 Penyediaan Komponen Instalasi Listrik/Penerangan Bangunan Kantor	Layanan Penyediaan Komponen Instalasi Listrik/Penerangan Bangunan Kantor	72 Bln	45.673.550	24 Bln	18.523.210	12 Bln	5.860.930	3 Bln	3.022.715	3 Bln	1.168.750,00	3 Bln	1.669.465	3 Bln	-	12 Bln	5.860.930	100,00	100,00	36 Bln	24.384.140	50,00	53,39	Kecamatan Sei Kepayang
			2 Penyediaan Peralatan dan Perlengkapan Kantor	Layanan Penyediaan Peralatan dan Perlengkapan Kantor	60 Bln	83.313.125	12 Bln	22.062.625	12 Bln	14.727.800	3 Bln	3.683.025	3 Bln	2.943.750,00	3 Bln	1.964.150	3 Bln	6.136.875	12 Bln	14.727.800	100,00	100,00	24 Bln	36.790.425	40,00	44,16	Kecamatan Sei Kepayang
			3 Penyediaan Bahan Logistik Kantor	Layanan Penyediaan Bahan Logistik Kantor	72 Bln	154.420.103	24 Bln	62.074.800	12 Bln	23.179.250	3 Bln	4.878.750	3 Bln	7.300.000,00	3 Bln	7.000.500	3 Bln	4.000.000	12 Bln	23.179.250	100,00	100,00	36 Bln	85.254.050	50,00	55,21	Kecamatan Sei
			4 Penyediaan Barang Cetakan dan Penggandaan	Layanan Penyediaan Barang Cetakan dan Penggandaan	72 Bln	67.558.075	24 Bln	24.599.675	12 Bln	8.045.700	3 Bln	3.415.750	3 Bln	3.153.200,00	3 Bln	1.476.750	3 Bln	-	12 Bln	8.045.700	100,00	100,00	36 Bln	32.645.375	50,00	48,32	Kecamatan Sei Kepayang
			5 Penyelenggaraaan Rapat Koordinasi dan Konsultasi SKPD	Layanan Penyelenggaraan Rapat Koordinasi dan Konsultasi SKPD	72 Bln	58.381.000	24 Bln	8.917.339	12 Bln	-	- -	-	- -	-	- -	-	- -	-	- Bln	-	0,00	0,00	24 Bln	8.917.339	33,33	15,27	Kecamatan Sei Kepayang
			4. Pengadaan Barang Milik Daerah Penunjang Urusan Pemerintah Daerah																								
			1 Pengadaan Mebel	Mebel yang Diadakan	67 Unit	60.045.000	67 Unit	60.045.000	0 -	-	0 -	-	0 -	-	- -	-	- -	-	- Unit	-	0,00	0,00	67 Unit	60.045.000	100,00	100,00	Kecamatan Sei Kepayang
			2 Pengadaan Peralatan dan Mesin Lainnya	Pengadaan Peralatan dan Mesin Lainnya	1 Unit	10.000.000	0 Unit	-	0 -	-	0 -	-	0 -	-	- -	-	- -	-	- Unit	-	0,00	0,00	0 Unit	-	0,00	0,00	Kecamatan Sei Kepayang
			3 Pengadaan Sarana dan Prasarana Pendukung Gedung Kantor atau Bangunan lainnya	Pengadaan Sarana dan Prasarana Pendukung Gedung Kantor atau Bangunan Lainnya	11 Unit	172.955.708	3 Unit	42.772.500	5 Unit	42.582.350	0 -	-	5 Unit	42.582.350,00	- -	-	- -	-	5 Unit	42.582.350	100,00	100,00	8 Unit	85.354.850	72,73	49,35	Kecamatan Sei Kepayang
			5. Penyediaan Jasa Penunjang Urusan Pemerintah Daerah																								
			1 Penyediaan Jasa Komunikasi, Sumber daya Air dan Listrik	Jasa Komunikasi, Sumber Daya Air dan Listrik	72 Bln	119.088.071	24 Bln	26.294.590	12 Bln	12.950.483	3 Bln	1.809.598	3 Bln	3.029.559,00	3 Bln	3.111.912	3 Bln	3.703.679	12 Bln	11.654.748	100,00	89,99	36 Bln	37.949.338	50,00	31,87	Kecamatan Sei Kepayang
			2 Penyediaan Jasa Peralatan dan Perlengkapan Kantor	Jumlah Laporan Penyediaan Jasa Peralatan dan Perlengkapan Kantor	72 Bln	58.696.250	12 Bln	15.706.250	0 -	-	0 -	-	- -	-					- Bln	-	0,00	0,00	12 Bln	15.706.250	16,67	26,76	Kecamatan Sei Kepayang
			3 Penyediaan Jasa Pelayanan Umum Kantor	Jasa Pelayanan Umum Kantor	72 Bln	229.198.750	24 Bln	73.798.750	12 Bln	46.478.400	3 Bln	7.746.400	3 Bln	15.492.800,00	3 Bln	7.746.400	3 Bln	15.492.800	12 Bln	46.478.400	100,00	100,00	36 Bln	120.277.150	50,00	52,48	Kecamatan Sei Kepayang
			6. Pemeliharaan Barang Milik Daerah Penunjang Urusan Pemerintah Daerah																								
			1 Penyediaan Jasa Pemeliharaan, Biaya Pemeliharaan, dan Pajak Perorangan Dinas atau Kendaraan Dinas Jabatan	Jasa Pemeliharaan, Biaya Pemeliharaan dan Pajak Kendaraan Perorangan Dinas atau Kendaraan Dinas Jabatan	6 unit	184.140.177	2 unit	75.450.800	1 unit	29.128.500	0 unit	9.122.500	0 unit	5.254.000,00	1 unit	10.754.500	0 unit	3.997.500	1 unit	29.128.500	100,00	100,00	3 unit	104.579.300	50,00	56,79	Kecamatan Sei Kepayang
			2 Penyediaan Jasa Pemeliharaan, Biaya Pemeliharaan, Pajak dan Perizinan Kendaraan Dinas Operasional atau Lapangan	Jasa Pemeliharaan, Biaya Pemeliharaan, Pajak dan Perizinan Kendaraan Dinas Operasional atau Lapangan	6 unit	8.750.000	2 unit	2.750.000	1 unit	1.500.000	0 -	-	1 Unit	1.500.000,00	0 -	-		- 453.600	1 unit	1.046.400	100,00	69,76	3 unit	3.796.400	50,00	43,39	Kecamatan Sei Kepayang

No.	Sasaran	Kode	Urusan/Bidang Urusan Pemerintahan Daerah dan Program/Kegiatan	Indikator Kinerja Program (outcome)/ Kegiatan (output)	Target RPJMD Kabupaten pada Tahun 2026 (Akhir Periode RPJMD)		Realiasi Capaian Kinerja RPJMD Kabupaten sampai dengan RKPD Kabupaten Tahun Lalu (n-1)		Target Kinerja dan Anggaran RKPD Kabupaten Tahun Berjalan (Tahun n yang dievaluasi)		Realisasi Kinerja Pada Triwulan								Realisasi Capaian Kinerja dan Anggaran RKPD Kabupaten yang dievaluasi		Tingkat Capaian Kinerja dan Realisasi Anggaran RKPD pada tahun 2023 (%)		Realisassi Kinerja dan Anggaran RPJMD Kabupaten s/d tahun 2026 (Akhir Tahun Pelaksanaan RPJMD Tahun 2026)		Tingkat Capaian Kinerja dan Realisasi Anggaran RPJMD s/d tahun 2023 (%)		Unit Perangkat Daerah Penanggung Jawab
											I		II		III		IV										
					K	Rp	K	Rp	K	Rp	K	Rp	K	Rp	K	Rp	K	Rp	K	Rp	K	Rp	K	Rp	K	Rp	
			3 Pemeliharaan/Rehabilitasi Gedung Kantor dan Bangunan Lainnya	Gedung Kantor dan Bangunan Lainnya yang Dipelihara/Direhabilitasi	6 unit	169.189.980	2 unit	144.910.692	1 unit	270.952.832	0 unit	1.771.875	1 unit	96.671.469,00	0 unit	-	0 unit	172.509.488	1 unit	270.952.832	100,00	100,00	3 unit	415.863.524	50,00	245,80	Kecamatan Sei Kepayang
			4 Pemeliharaan/Rehabilitasi Sarana dan Prasarana Gedung Kantor atau Bangunan Lainnya	Sarana dan Prasarana Gedung Kantor atau Bangunan Lainnya yang Dipelihara/ Direhabilitasi	30 Unit	126.315.000	10 Unit	57.951.000	1 unit	13.960.000	0 unit	7.710.000	0 unit	2.600.000,00	1 unit	3.650.000	0 unit	-	1 Unit	13.960.000	100,00	100,00	11 Unit	71.911.000	36,67	56,93	Kecamatan Sei Kepayang
																					100,00	**96,80**			**45,26**	**55,81**	
																					Sangat Tinggi	**Sangat Tinggi**			**Sangat Rendah**	**Rendah**	
			PROGRAM PENYELENGGARAAN PEMERINTAHAN DAN PELAYANAN PUBLIK																								
			1. Koordinasi Penyelenggaraan Kegiatan Pemerintah di Tingkat Kecamatan																								
			1 Peningkatan Efektifitas Kegiatan Pemerintahan di Tingkat Kecamatan	Dokumen hasil koordinasi pelaksanaan kegiatan bidang pemerintahan	6 dok	114.118.750	2 dok	7.265.000	1 dok	9.679.000	dok	-	- -	-	1 dok	9.679.000	- -	-	1 dok	9.679.000	100,00	100,00	3 dok	16.944.000	50,00	14,85	Kecamatan Sei Kepayang
			2. Penyelenggaraan Urusan Pemerintahan yang tidak Dilaksanakan oleh Unit Kerja Perangkat Daerah yang Ada di Kecamatan									-															Kecamatan Sei Kepayang
			1 Peningkatan Efektifitas Pelaksanaan Pelayanan kepada Masyarakat di Wilayah Kecamatan	Layanan PATEN	600 dok	24.674.500	0 dok	-	0 -	-	- -	-	- -	-	- -	-	- -	-	- dok	-	0,00	0,00	0 dok	-	0,00	0,00	Kecamatan Sei Kepayang
																					100,00	**100,00**			**50,00**	**14,85**	
																					Sangat Tinggi	**Sangat Tinggi**			**Sangat Rendah**	**Sangat Rendah**	
			PROGRAM PEMBERDAYAAN MASYARAKAT DESA DAN KELURAHAN																								
			1. Koordinasi Kegiatan Pemberdayaan Desa																								
			1 Peningkatan Efektifitas Kegiatan Pemberdayaan Masyarakat di Wilayah Kecamatan	Dokumen hasil koordinasi pelaksanaan kegiatan bidang pemberdayaan Masyarakat	18 dok	382.676.463	6 dok	99.254.375	3 dok	49.287.500	3 dok	49.287.500	0 -	-	- -	-	0 -	-	3 dok	49.287.500	100,00	100,00	9 dok	148.541.875	50,00	38,82	Kecamatan Sei Kepayang
																					100,00	**100,00**			**50,00**	**38,82**	
																					Sangat Tinggi	**Sangat Tinggi**			**Sangat Rendah**	**Sangat Rendah**	
			PROGRAM KOORDINASI KETENTRAMAN DAN KETERTIBAN UMUM																								
			1. Koordinasi Upaya Penyelenggaraan Ketenteraman dan Ketertiban Umum																								
			1 Sinergitas dengan Kepolisian Negara Republik Indonesia, Tentara Nasional Indonesia dan Instansi Vertikal di Wilayah Kecamatan	Dokumen hasil koordinasi pelaksanaan kegiatan bidang Trantibum	4 dok	12.000.000	0 dok	-											- dok	-	0,00	0,00	0 dok	-	0,00	0,00	Kecamatan Sei Kepayang
																					0,00	**0,00**			**0,00**	**0,00**	
																					Sangat Rendah	**Sangat Rendah**			**Sangat Rendah**	**Sangat Rendah**	
			PROGRAM PENYELENGGARAAN URUSAN PEMERINTAHAN UMUM																								
			1. Penyelenggaraan Urusan Pemerintahan Umum sesuai Penugasan Kepala Daerah																								
			1 Pembinaan Persatuan dan Kesatuan Bangsa	Pembinaan Persatuan dan Kesatuan Bangsa	6 Keg	52.297.200	2 Keg	21.690.000	1 Keg	15.865.500	0 -	-	0 -	-	1 Keg	15.865.500	0 -	-	1 Keg	15.865.500	100,00	100,00	3 Keg	37.555.500	50,00	71,81	Kecamatan Sei Kepayang
			2 Pelaksanaan Tugas Forum Koordinasi Pimpinan di Kecamatan	Dokumen Hasil Pelaksanaan Tugas Forum Koordinasi Pimpinan di Kecamatan	5 dok	24.733.750	1 dok	-	0 dok	-	0 -	-	0 -	-	- -	-	0 -	-	- dok	-	0,00	0,00	1 dok	-	20,00	0,00	Kecamatan Sei Kepayang
																					100,00	**100,00**			**35,00**	**35,91**	
																					Sangat Tinggi	**Sangat Tinggi**			**Sangat Rendah**	**Sangat Rendah**	
			PROGRAM PEMBINAAN DAN PENGAWASAN PEMERINTAHAN DESA																								
			1. Fasilitasi, Rekomendasi dan Koordinasi Pembinaan dan Pengawasan Pemerintahan Desa																								
			1 Fasilitasi Administrasi Tata Pemerintahan Desa	Jumlah desa yang terfasilitasi dalam administrasi tata pemerintahan desa	6 Desa	7.500.000	0 Desa	-	0 -	-	0 -	-	0 -	-	- -	-	- -	-	- Desa	-	0,00	0,00	0 Desa	-	0,00	0,00	Kecamatan Sei Kepayang
			2 Fasilitasi Pelaksanaan Tugas Kepala Desa dan Perangkat Desa	Jumlah desa yang terfasilitasi dalam pelaksanaan tugas Kepala Desa dan Perangkat Desa	6 Desa	7.500.000	0 Desa	-	0 -	-	0 -	-	0 -	-	- -	-	- -	-	- Desa	-	0,00	0,00	0 Desa	-	0,00	0,00	Kecamatan Sei Kepayang
			3 Fasilitasi Pelaksanaan Pemilihan Kepala Desa	Jumlah desa yang terfasilitasi dalam pelaksanaan pemilihan Kepala Desa	6 Desa	15.995.000	0 Desa	-	0 -	-	0 -	-	0 -	-	- -	-	- -	-	- Desa	-	0,00	0,00	0 Desa	-	0,00	0,00	Kecamatan Sei Kepayang

No.	Sasaran	Kode	Urusan/Bidang Urusan Pemerintahan Daerah dan Program/Kegiatan	Indikator Kinerja Program (outcome)/ Kegiatan (output)	Target RPJMD Kabupaten pada Tahun 2026 (Akhir Periode RPJMD)		Realiasi Capaian Kinerja RPJMD Kabupaten sampai dengan RKPD Kabupaten Tahun Lalu (n-1)		Target Kinerja dan Anggaran RKPD Kabupaten Tahun Berjalan (Tahun n yang dievaluasi)		Realisasi Kinerja Pada Triwulan								Realisasi Capaian Kinerja dan Anggaran RKPD Kabupaten yang dievaluasi		Tingkat Capaian Kinerja dan Realisasi Anggaran RKPD pada tahun 2023 (%)		Realisasi Kinerja dan Anggaran RPJMD Kabupaten s/d tahun 2026 (Akhir Tahun Pelaksanaan RPJMD Tahun 2026)		Tingkat Capaian Kinerja dan Realisasi Anggaran RPJMD s/d tahun 2023 (%)		Unit Perangkat Daerah Penanggung Jawab
											I		II		III		IV									
					K	Rp	K	Rp	K	Rp	K	Rp	K	Rp	K	Rp	K	Rp	K	Rp	K	Rp	K	Rp	K	Rp	
			4 Fasilitasi Penyusunan Perencanaan Pembangunan Partisipatif	Dokumen Hasil Musrenbang Kecamatan/Desa/Kelurahan	48 Dok	56.894.000	16 Dok	16.894.000	8 Dok	10.202.000	8 Dok	10.202.000	0 -	-	- -	-	- -	-	8 Dok	10.202.000	100,00	100,00	24 Dok	27.096.000	50,00	47,63	Kecamatan Sei Kepayang
																					100,00	**100,00**			**12,50**	**11,91**	
																					Sangat Tinggi	**Sangat Tinggi**			**Sangat Rendah**	**Sangat Rendah**	
																				2.009.120.281							
																					100,00	**99,36**			**38,55**	**31,46**	
																					Sangat Tinggi	**Sangat Tinggi**			**Sangat Rendah**	**Sangat Rendah**	
			KECAMATAN TANJUNG BALAI																								
			A. Program Penunjang Urusan Pemerintahan daerah																								
			1. Administrasi Umum Perangkat Daerah																								
			1 Penyediaan Komponen Instalasi Listrik/Penerangan Bangunan Kantor	jumlah bulan Penyediaan Komponen Instalasi Listrik/Penerangan Bangunan Kantor	72 Bln	15.801.774	24 Bln	15.313.650	12 Bln	21.600.000	3 Bln	2.962.500	3 Bln	7.502.000	3 Bln	3.757.500	3 Bln	7.378.000	12 Bln	21.600.000	100,00	100,00	36 Bln	36.913.650	50,00	233,60	Kecamatan Tanjung Balai
			2 Penyediaan Jasa Peralatan dan Perlengkapan Kantor	jumlah bulan Penyediaan Jasa Peralatan dan Perlengkapan Kantor	72 Bln	94.310.346	18 Bln	32.221.350											- Bln	-	0,00	0,00	18 Bln	32.221.350	25,00	34,17	Kecamatan Tanjung Balai
			3 Penyediaan Bahan Logistik Kantor	jumlah bulan Penyediaan Bahan Logistik Kantor	72 Bln	101.261.085	24 Bln	57.177.400	12 Bln	31.850.000	3 Bln	4.062.500	3 Bln	3.403.750	3 Bln	1.446.250	3 Bln	22.937.500	12 Bln	31.850.000	100,00	100,00	36 Bln	89.027.400	50,00	87,92	Kecamatan Tanjung
			4 Penyediaan Barang Cetakan dan Penggandaan	jumlah bulan Penyediaan Barang Cetakan dan Penggandaan	72 Bln	48.405.321	24 Bln	20.000.000	12 Bln	12.094.300	3 Bln	2.587.000	3 Bln	-	- Bln	-	6 Bln	9.507.300	12 Bln	12.094.300	100,00	100,00	36 Bln	32.094.300	50,00	66,30	Kecamatan Tanjung Balai
			5 Penyelenggaraaan Rapat Koordinasi dan Konsultasi SKPD	jumlah bulan Penyelenggaraaan Rapat Koordinasi dan Konsultasi SKPD	72 Bln	96.850.088	24 Bln	8.917.339	12 Bln	10.000.000	0 Bln	-					12 Bln	9.762.170	12 Bln	9.762.170	100,00	97,62	36 Bln	18.679.509	50,00	19,29	Kecamatan Tanjung Balai
			2. Pengadaan Barang Milik Daerah Penunjang Urusan																								
			1 Pengadaan Mebel	jumlah Pengadaan Mebel	6 Tahun		2 Tahun	28.546.875	1 tahun	164.622.688	0,25 Thn	-	0,25 Thn	159.376.084	0,5	5.246.604			1 Tahun	164.622.688	100,00	100,00	3 Tahun	193.169.563	0,00	0,00	Kecamatan Tanjung
			2 Pengadaan Sarana dan Prasarana Gedung Kantor atau Bangunan lainnya	jumlah Pengadaan Sarana dan Prasarana Gedung Kantor atau Bangunan lainnya	6 Tahun		2 Tahun	79.187.736		-			0 Bln	-		-			- Tahun	-	0,00	0,00	2 Tahun	79.187.736	0,00	0,00	Kecamatan Tanjung Balai
			3. Penyediaan Jasa Penunjang Urusan Pemerintah Daerah																								
			1 Penyediaan Jasa Komunikasi, Sumber daya Air dan Listrik	jumlah bulan Penyediaan Jasa Komunikasi, Sumber	72 Bln	100.261.085	24 Bln	44.085.714	12 Bln	32.927.651	3 Bln	4.453.000	3 Bln	10.963.100	3 Bln	5.500.000	3 Bln	11.990.250	12 Bln	32.906.350	100,00	99,94	36 Bln	76.992.064	50,00	76,79	Kecamatan Tanjung
			2 Penyediaan Jasa Peralatan dan Perlengkapan Kantor	jumlah bulan Penyediaan Jasa Peralatan dan	72 Bln	94.310.346	18 Bln	32.221.350	12 Bln	26.713.500	3 Bln	3.272.000	3 Bln	5.470.000	3 Bln	3.662.500	3 Bln	14.309.000	12 Bln	26.713.500	100,00	100,00	30 Bln	58.934.850	41,67	62,49	Kecamatan Tanjung
			3 Penyediaan Jasa Pelayanan Umum Kantor	jumlah bulan Penyediaan Jasa Pelayanan Umum Kantor	72 Bln	200.496.949	24 Bln	115.950.000	12 Bln	58.094.400	3 Bln	9.682.400	3 Bln	19.364.800	3 Bln	9.682.400	3 Bln	19.364.800	12 Bln	58.094.400	100,00	100,00	36 Bln	174.044.400	50,00	86,81	Kecamatan Tanjung
			4. Pemeliharaan Barang Milik Daerah Penunjang Urusan Pemerintah Daerah																								
			1 Penyediaan Jasa Pemeliharaan, Biaya Pemeliharaan, dan Pajak Perorangan Dinas atau Kendaraan Dinas Jabatan	jumlah bulan Penyediaan Jasa Pemeliharaan, Biaya Pemeliharaan, dan Pajak Perorangan Dinas	72 bln	236.444.634	21 bln	75.609.725	12 bln	45.347.250	3 Bln	7.240.800	3 Bln	13.698.900	3 Bln	8.180.000	3 Bln	16.225.550	12 bln	45.345.250	100,00	100,00	33 bln	120.954.975	45,83	51,16	Kecamatan Tanjung Balai
			2 Penyediaan Jasa Pemeliharaan, Biaya Pemeliharaan, Pajak dan Perizinan Kendaraan Dinas Operasional atau Lapangan	jumlah bulan Penyediaan Jasa Pemeliharaan, Biaya Pemeliharaan, Pajak dan Perizinan	kali		1 kali	2.394.500	1 kali	1.500.000		-			1 Kali	1.171.000			1 kali	1.171.000	100,00	78,07	2 kali	3.565.500	0,00	0,00	Kecamatan Tanjung Balai
			3 Pemeliharaan/Rehabilitasi Gedung Kantor dan Bangunan Lainnya	jumlah bulan Pemeliharaan/Rehabilitasi Gedung Kantor dan Bangunan Lainnya	72 bln	33.753.695	24 bln	41.724.000	12 bln	22.230.000	3 Bln	2.992.500	3 Bln	2.992.500	3 Bln	1.197.000	3 Bln	15.048.000	12 bln	22.230.000	100,00	100,00	36 bln	63.954.000	50,00	189,47	Kecamatan Tanjung Balai
			4 Pemeliharaan/Rehabilitasi Sarana dan Prasarana Gedung Kantor atau Bangunan Lainnya	jumlah bulan Pemeliharaan/Rehabilitasi Sarana dan Prasarana Gedung	72 Bln	20.252.218	18 Bln	15.500.000	12 Bln	17.320.000	3 Bln	2.150.000	3 Bln	730.000	3 Bln	730.000	3 Bln	13.710.000	12 Bln	17.320.000	100,00	100,00	30 Bln	32.820.000	41,67	162,06	Kecamatan Tanjung Balai
			5. Administrasi Kepegawaian Perangkat Daerah																								

No.	Sasaran	Kode	Urusan/Bidang Urusan Pemerintahan Daerah dan Program/Kegiatan	Indikator Kinerja Program (outcome)/ Kegiatan (output)	Target RPJMD Kabupaten pada Tahun 2026 (Akhir Periode RPJMD)		Realisasi Capaian Kinerja RPJMD Kabupaten sampai dengan RKPD Kabupaten Tahun Lalu (n-1)		Target Kinerja dan Anggaran RKPD Kabupaten Tahun Berjalan (Tahun n yang dievaluasi)		Realisasi Kinerja Pada Triwulan								Realisasi Capaian Kinerja dan Anggaran RKPD Kabupaten yang dievaluasi		Tingkat Capaian Kinerja dan Realisasi Anggaran RKPD pada tahun 2023 (%)		Realisasi Kinerja dan Anggaran RPJMD Kabupaten s/d tahun 2026 (Akhir Tahun Pelaksanaan RPJMD Tahun 2026)		Tingkat Capaian Kinerja dan Realisasi Anggaran RPJMD s/d tahun 2023 (%)		Unit Perangkat Daerah Penanggung Jawab
											I		II		III		IV										
					K	Rp	K	Rp	K	Rp	K	Rp	K	Rp	K	Rp	K	Rp	K	Rp	K	Rp	K	Rp	K	Rp	
			1 Pengadaan Pakaian Dinas beserta atribut kelengkapannya	jumlah pengadaan pakaian dinas beserta atribut kelengkapannya	150 set	37.236.037	18 set	14.850.000	1 Thn	10.350.000		-	1 Thn	10.350.000					1 set	10.350.000	100,00	100,00	19 set	25.200.000	12,67	67,68	Kecamatan Tanjung Balai
																					100,00	**98,12**			**43,07**	**94,81**	
																					Sangat Tinggi	**Sangat Tinggi**			**Sangat Rendah**	**Sangat Tinggi**	
			B. Program Penyelenggaraan Pemerintahan dan Pelayanan Publik																								
			1. Koordinasi Penyelenggaraan Kegiatan Pemerintah di Tingkat Kecamatan																								
			1 Peningkatan Efektfitas Kegiatan Pemerintahan di Tingkat Kecamatan	jumlah kegiatan Peningkatan Efektfitas Kegiatan Pemerintahan di Tingkat Kecamatan	12 kali	168.768.476	3 kali	5.971.125	2 kali	7.107.000		-			2 kali	7.107.000			2 kali	7.107.000	100,00	100,00	5 kali	13.078.125	41,67	7,75	Kecamatan Tanjung Balai
																					100,00	**100,00**			**41,67**	**7,75**	
																					Sangat Tinggi	**Sangat Tinggi**			**Sangat Rendah**	**Sangat Rendah**	
			C. Program Pemberdayaan Masyarakat Desa dan Kelurahan																								
			1. Koordinasi Kegiatan Pemberdayaan Desa																								
			1 Peningkatan Efektfitas Kegiatan Pemberdayaan Masyarakat di Wilayah Kecamatan	Peningkatan Efektfitas Kegiatan Pemberdayaan	132 kali	261.382.868	63 kali	125.965.500	9 kali	79.583.125	1 Kali	56.583.125						8 Kali	23.000.000	9 kali	79.583.125	100,00	100,00	72 kali	205.548.625	54,55	78,64	Kecamatan Tanjung
																					100,00	**100,00**			**54,55**	**78,64**	
																					Sangat Tinggi	**Sangat Tinggi**			**Rendah**	**Tinggi**	
			D. Program Penyelenggaraan Urusan Pemerintahan Umum																								
			1. Penyelenggaraan Urusan Pemerintahan Umum sesuai Penugasan Kepala Daerah																								
			1 Pembinaan Persatuan dan Kesatuan Bangsa	Jumlah Kegiatan Peningkatan Peran Aktif Masyarakat dan Dunia Usaha	6 Kali	67.507.390	2 Kali	22.000.000	1 Kali	11.025.000					1 kali	11.025.000			1 Kali	11.025.000	100,00	100,00	3 Kali	33.025.000	50,00	48,92	Kecamatan Tanjung Balai
																					100,00	**100,00**			**50,00**	**48,92**	
																					Sangat Tinggi	**Sangat Tinggi**			**Sangat Rendah**	**Sangat Rendah**	
			E. Program Pembinaan dan Pengawasan Pemerintahan Desa																								
			1. Fasilitasi, Rekomendasi dan Koordinasi Pembinaan dan Pengawasan Pemerintahan Desa																								
			1 Fasilitasi Penyusunan Perencanaan Pembangunan Partisipasif	jumlah kegiatan Pembinaan Persatuan dan Kesatuan Bangsa	6 Kali	26.002.956	2 Kali	17.450.000	1 Kali	15.509.375	1 Kali	15.509.375							1 Kali	15.509.375	100,00	100,00	3 Kali	32.959.375	50,00	126,75	Kecamatan Tanjung
																					100,00	**100,00**			**50,00**	**126,75**	
																					Sangat Tinggi	**Sangat Tinggi**			**Sangat Rendah**	**Sangat Tinggi**	
										567.874.289										567.284.158							
																					100,00	**99,62**			**47,86**	**71,37**	
																					Sangat Tinggi	**Sangat Tinggi**			**Sangat Rendah**	**Sedang**	
			KECAMATAN AEK KUASAN																								
			A. Program Penunjang Urusan Pemerintahan daerah																								
			A. Administrasi keuangan																								
			1. Penyediaan Gaji dan Tunjangan ASN	Terlaksananya Penyediaan gaji Dan Tunjangan	0 Bln	-	24 Bln	3.330.277.553	12 Bln	1.735.144.592	3 bln	324.979.434	3 bln	234.946.895	3 bln	696.930.233	3 bln	435.232.055	12 Bln	1.692.088.617	100,00	97,52	36 Bln	5.022.366.170	0,00	0,00	Kecamatan Aek Kuasan
			2. Administrasi Umum Perangkat Daerah																								
			1 Penyediaan Komponen Instalasi Listrik/Penerangan Bangunan Kantor	jumlah bulan Penyediaan Komponen Instalasi Listrik/Penerangan Bangunan Kantor	72 Bln	29.886.568	24 Bln	36.999.428	12 Bln	4.326.375	3 Bln	1.500.000	3 Bln	1.500.000	3 Bln	1.000.000	3 bln	300.000	12 Bln	4.300.000	100,00	99,39	36 Bln	41.299.428	50,00	138,19	Kecamatan Aek Kuasan
			2 Penyediaan Jasa Peralatan dan Perlengkapan Kantor	Jumlah Paket Peralatan dan Perlengkapan Kantor yang Disediakan	72 Bln	108.000.000	24 Bln	58.390.781	12 Bln	34.788.150	3 Bln	10.496.552	3 Bln	10.000.000	3 Bln	11.087.848	3 bln	3.168.492	12 Bln	34.752.892	100,00	99,90	36 Bln	93.143.673	50,00	86,24	Kecamatan Aek Kuasan
			3 Penyediaan Bahan Logistik Kantor	jumlah bulan Penyediaan Bahan Logistik Kantor	72 Bln	144.000.000	24 Bln	105.504.500	12 Bln	49.535.000	3 Bln	13.800.000	3 Bln	12.600.000	3 Bln	11.094.000	3 bln	11.545.000	12 Bln	49.039.000	100,00	99,00	36 Bln	154.543.500	50,00	107,32	Kecamatan Aek Kuasan
			4 Penyediaan Barang Cetakan dan Penggandaan	jumlah bulan Penyediaan Barang Cetakan dan Penggandaan	72 Bln	72.000.000	24 Bln	37.331.750	12 Bln	30.001.700	3 Bln	9.900.000	3 Bln	10.596.552	3 Bln	7.059.448	3 bln	2.440.000	12 Bln	29.996.000	100,00	99,98	36 Bln	67.327.750	50,00	93,51	Kecamatan Aek Kuasan
			5 Penyelenggaraaan Rapat Koordinasi dan Konsultasi SKPD	jumlah bulan Penyelenggaraaan Rapat Koordinasi dan Konsultasi SKPD	6 Lapora	62.928.000	1 Lapora	9.017.239	1 Lapora	7.200.000		-					1 Lapora	6.942.700	1 Lapora	6.942.700	100,00	96,43	2 Lapor	15.959.939	33,33	25,36	Kecamatan Aek Kuasan
			3. Pengadaan Barang Milik Daerah Penunjang Urusan																								
			1 Pengadaan Sarana dan Prasarana Gedung Kantor atau Bangunan lainnya	jumlah Pengadaan Sarana dan Prasarana Gedung Kantor atau Bangunan lainnya	15 Unit	75.225.000	3 Unit	31.790.000											- Unit	-	0,00	0,00	3 Unit	31.790.000	0,00	0,00	Kecamatan Aek Kuasan
			4. Penyediaan Jasa Penunjang Urusan Pemerintah Daerah																								

No.	Sasaran	Kode	Urusan/Bidang Urusan Pemerintahan Daerah dan Program/Kegiatan	Indikator Kinerja Program (outcome)/ Kegiatan (output)	Target RPJMD Kabupaten pada Tahun 2026 (Akhir Periode RPJMD)		Realiasi Capaian Kinerja RPJMD Kabupaten sampai dengan RKPD Kabupaten Tahun Lalu (n-1)		Target Kinerja dan Anggaran RKPD Kabupaten Tahun Berjalan (Tahun n yang dievaluasi)		Realisasi Kinerja Pada Triwulan								Realisasi Capaian Kinerja dan Anggaran RKPD Kabupaten yang dievaluasi		Tingkat Capaian Kinerja dan Realisasi Anggaran RKPD pada tahun 2023 (%)		Realisasi Kinerja dan Anggaran RPJMD Kabupaten s/d tahun 2026 (Akhir Tahun Pelaksanaan RPJMD Tahun 2026)		Tingkat Capaian Kinerja dan Realisasi Anggaran RPJMD s/d tahun 2023 (%)		Unit Perangkat Daerah Penanggung Jawab
											I		II		III		IV									
					K	Rp	K	Rp	K	Rp	K	Rp	K	Rp	K	Rp	K	Rp	K	Rp	K	Rp	K	Rp	K	Rp	
			1 Penyediaan Jasa Komunikasi, Sumber daya Air dan Listrik	jumlah bulan Penyediaan Jasa Komunikasi, Sumber daya Air dan Listrik	72 Bln	110.828.952	24 Bln	33.060.000	12 Bln	19.623.450	3 Bln	3.517.500	3 Bln	2.010.000	3 Bln	3.015.000	3 Bln	10.547.500	12 Bln	19.090.000	100,00	97,28	36 Bln	52.150.000	50,00	47,05	Kecamatan Aek Kuasan
			2 Penyediaan Jasa Pelayanan Umum Kantor	jumlah bulan Penyediaan Jasa Pelayanan Umum Kantor	72 Bln	241.200.000	24 Bln	76.800.000	12 Bln	37.185.600	3 Bln	9.296.400	3 Bln	9.269.400	3 Bln	9.269.400	3 Bln	9.350.400	12 Bln	37.185.600	100,00	100,00	36 Bln	113.985.600	50,00	47,26	Kecamatan Aek Kuasan
			5. Pemeliharaan Barang Milik Daerah Penunjang Urusan Pemerintah Daerah																								
			1 Penyediaan Jasa Pemeliharaan, Biaya Pemeliharaan, dan Pajak Perorangan Dinas atau Kendaraan Dinas Jabatan	jumlah bulan Penyediaan Jasa Pemeliharaan, Biaya Pemeliharaan, dan Pajak Perorangan Dinas atau Kendaraan Dinas	6 Jenis	234.585.000	2 Jenis	108.902.759	1 Unit	50.114.706	0 Unit	17.790.000	0 Unit	14.600.000	0 Unit	6.700.000	1 Unit	10.680.000	1 Jenis	49.770.000	100,00	99,31	3 Jenis	158.672.759	50,00	67,64	Kecamatan Aek Kuasan
			2 Penyediaan Jasa Pemeliharaan, Biaya Pemeliharaan, Pajak dan Perizinan Kendaraan Dinas Operasional atau Lapangan	jumlah bulan Penyediaan Jasa Pemeliharaan, Biaya Pemeliharaan, Pajak dan Perizinan Kendaraan Dinas Operasional atau	6 Unit	9.122.500	1 Unit	1.500.000	1 Unit	1.500.000		-					1 Unit	1.500.000	1 Unit	1.500.000	100,00	100,00	2 Unit	3.000.000	33,33	32,89	Kecamatan Aek Kuasan
			3 Pemeliharaan/Rehabilitasi Gedung Kantor dan Bangunan Lainnya	jumlah bulan Pemeliharaan/Rehabilitasi Gedung Kantor dan Bangunan Lainnya	6 unit	714.150.000	2 unit	443.616.000	1 Unit	334.989.000	1 Unit	200.070.000					0 Unit	134.919.000	1 unit	334.989.000	100,00	100,00	3 unit	778.605.000	50,00	109,03	Kecamatan Aek Kuasan
			4 Pemeliharaan/Rehabilitasi Sarana dan Prasarana Gedung Kantor atau Bangunan Lainnya	jumlah bulan Pemeliharaan/Rehabilitasi Sarana dan Prasarana Gedung Kantor atau Bangunan Lainnya	102 unit	69.022.246	24 unit	23.340.000	12 Unit	4.140.000	3 Bln	1.457.500	3 Bln	1.000.000	3 Bln	1.000.000	3 Bln	500.000	12 unit	3.957.500	100,00	95,59	36 unit	27.297.500	35,29	39,55	Kecamatan Aek Kuasan
																					100,00	**98,70**			**41,83**	**66,17**	
																					Sangat Tinggi	**Sangat Tinggi**			**Sangat Rendah**	**Sedang**	
			B. Program Penyelenggaraan Pemerintahan dan Pelayanan Publik																								
			1. Koordinasi Penyelenggaraan Kegiatan Pemerintah di Tingkat Kecamatan																								
			1 Peningkatan Efektfitas Kegiatan Pemerintahan di Tingkat Kecamatan	jumlah kegiatan Peningkatan Efektfitas Kegiatan Pemerintahan di Tingkat Kecamatan	12 Dok	180.450.000	3 Dok	38.046.410	2 Dok	20.681.000					2 dok	20.681.000			2 Dok	20.681.000	100,00	100,00	5 Dok	58.727.410	41,67	32,54	Kecamatan Aek Kuasan
																					100,00	**100,00**			**41,67**	**32,54**	
																					Sangat Tinggi	**Sangat Tinggi**			**Sangat Rendah**	**Sangat Rendah**	
			C. Program Pemberdayaan Masyarakat Desa dan Kelurahan																								
			1. Koordinasi Kegiatan Pemberdayaan Desa																								
			1 Peningkatan Efektfitas Kegiatan Pemberdayaan Masyarakat di Wilayah Kecamatan	Peningkatan Efektfitas Kegiatan Pemberdayaan Masyarakat di Wilayah Kecamatan	24 Laporan	312.780.000	5 Laporan	167.683.396	3 Laporan	285.023.600	3 Laporan	242.537.600	0 Laporan	42.450.000	0 Laporan				3 Laporan	284.987.600	100,00	99,99	8 Laporan	452.670.996	33,33	144,73	Kecamatan Aek Kuasan
			2. Koordinasi Kegiatan Pemberdayaan Desa																								
			1 Pemberdayaan Masyarakat di Kelurahan	Peningkatan Efektfitas Kegiatan Pemberdayaan Masyarakat di Wilayah Kecamatan	36 Pokmas	2.116.622.118	12 Pokmas	766.247.246	6 Pokmas	80.015.000	3 Pokmas	45.545.000	3 Pokmas	6.000.000	0 Pokmas	3.000.000			6 Pokmas	54.545.000	100,00	68,17	18 Pokmas	820.792.246	50,00	38,78	Kecamatan Aek Kuasan
			2 Pelaksanaan Tugas Forum Koordinasi Pimpinan di Kecamatan	Jumlah KegiatanRakorpem Di tingkat Kecamatan	1200 org	195.576.480,00	4 org	-	12 Bulan	21.970.600	3 Bulan	8.966.500	9 Bulan	5.000.000					12 org	13.966.500	100,00	63,57	16 org	13.966.500	1,33	7,14	Kecamatan Aek Kuasan
																					100,00	**77,24**			**28,22**	**63,55**	
																					Sangat Tinggi	**Rendah**			**Sangat Rendah**	**Sangat Rendah**	
			D. Program Penyelenggaraan Urusan Pemerintahan Umum																								
			1. Penyelenggaraan Urusan Pemerintahan Umum sesuai Penugasan Kepala Daerah																								
			1 Pembinaan Persatuan dan Kesatuan Bangsa	Jumlah Kegiatan Peningkatan Peran Aktif Masyarakat dan Dunia Usaha	1200 org	195.576.480	204 org	81.054.000											- org	-	0,00	0,00	204 org	81.054.000	17,00	41,44	Kecamatan Aek Kuasan
																					0,00	**0,00**			**17,00**	**41,44**	
																					Sangat Rendah	**Sangat Rendah**			**Sangat Rendah**	**Sangat Rendah**	
			E. Program Pembinaan dan Pengawasan Pemerintahan Desa																								
			1. Fasilitasi, Rekomendasi dan Koordinasi Pembinaan dan Pengawasan Pemerintahan Desa																								
			1 Fasilitasi Penyusunan Perencanaan Pembangunan Partisipasif	jumlah kegiatan Pembinaan Persatuan dan Kesatuan Bangsa	48 Dok	73.566.842	7 Dok	49.292.500	6 Dok	23.022.000	1 Dok	13.020.000	5 Dok	10.002.000					6 Dok	23.022.000	100,00	100,00	13 Dok	72.314.500	27,08	98,30	Kecamatan Aek Kuasan
																					100,00	**100,00**			**27,08**	**98,30**	

No.	Sasaran	Kode	Urusan/Bidang Urusan Pemerintahan Daerah dan Program/Kegiatan	Indikator Kinerja Program (outcome)/ Kegiatan (output)	Target RPJMD Kabupaten pada Tahun 2026 (Akhir Periode RPJMD)		Realiasi Capaian Kinerja RPJMD Kabupaten sampai dengan RKPD Kabupaten Tahun Lalu (n-1)		Target Kinerja dan Anggaran RKPD Kabupaten Tahun Berjalan (Tahun n yang dievaluasi)		Realisasi Kinerja Pada Triwulan								Realisasi Capaian Kinerja dan Anggaran RKPD Kabupaten yang dievaluasi		Tingkat Capaian Kinerja dan Realisasi Anggaran RKPD pada tahun 2023 (%)		Realisasi Kinerja dan Anggaran RPJMD Kabupaten s/d tahun 2026 (Akhir Tahun Pelaksanaan RPJMD Tahun 2026)		Tingkat Capaian Kinerja dan Realisasi Anggaran RPJMD s/d tahun 2023 (%)		Unit Perangkat Daerah Penanggung Jawab
											I		II		III		IV										
					K	Rp	K	Rp	K	Rp	K	Rp	K	Rp	K	Rp	K	Rp	K	Rp	K	Rp	K	Rp	K	Rp	
																							Sangat Tinggi	Sangat Tinggi			Sangat Rendah	Sangat Tinggi	
																					2.660.813.409							
																							100,00	93,99			31,16	60,40	
																							Sangat Tinggi	Sangat Tinggi			Sangat Rendah	Rendah	
			KECAMATAN PULAU RAKYAT																										
			A. Program Penunjang Urusan Pemerintahan daerah																										
			1. Perencanaan dan Evaluasi Kinerja Perangkat Daerah																										
			1 Penyusunan Dokumen Perencanaan Perangkat Daerah	Jumlah Dokumen Perencanaan Perangkat Daerah	25 Dok	15.000.000	0 Dok	-											- Dok	-	0,00	0,00	0 Dok	-	0,00	0,00	Kecamatan Pulau Rakyat
			1. Administrasi Keuangan																										
			1 Penyediaan Gaji dan Tunjangan ASN	Jumlah Bulan Gaji dan Tunjangan ASN	72 Bln	7.690.887.916	24 Bln	2.731.703.661	12 Bln	1.380.428.341	3 Bln	248.681.260	3 Bln	458.120.530	3 Bln	294.447.538	3 Bln	351.056.189	12 Bln	1.352.305.517	100,00	97,96	36 Bln	4.084.009.178	50,00	53,10	Kecamatan Pulau Rakyat
			3. Administrasi Kepegawaian Perangkat Daerah																										
			1 Pengadaan Pakaian Dinas beserta atribut kelengkapannya	jumlah pengadaan pakaian dinas beserta atribut kelengkapannya	115 Buah	92.000.000	0 Buah	-	17 Buah	9.450.000	17 Buah	9.450.000		-		-			17 Buah	9.450.000	100,00	100,00	17 Buah	9.450.000	14,78	10,27	Kecamatan Pulau Rakyat
			2. Administrasi Umum Perangkat Daerah																										
			1 Penyediaan Komponen Instalasi Listrik/Penerangan Bangunan Kantor	jumlah bulan Penyediaan Komponen Instalasi Listrik/Penerangan	72 Bln	35.669.075	24 Bln	9.945.346	12 Bln	5.962.467	3 Bln	2.377.192	3 Bln	2.295.140	3 Bln	1.277.636	3 Bln	-	12 Bln	5.949.968	100,00	99,79	36 Bln	15.895.314	50,00	44,56	Kecamatan Pulau Rakyat
			2 Penyediaan Peralatan dan Perlengkapan Kantor	jumlah bulan Penyediaan Peralatan dan Perlengkapan Kantor	48 Bln	48.000.000			12 Bln	18.537.600	3 Bln	4.719.900	3 Bln	4.659.900	3 Bln	3.157.400	3 Bln	6.000.000	12 Bln	18.537.200	100,00	100,00	12 Bln	18.537.200	25,00	38,62	Kecamatan Pulau Rakyat
			3 Penyediaan Bahan Logistik Kantor	jumlah bulan Penyediaan Bahan Logistik Kantor	72 Bln	180.000.000	24 Bln	59.993.500	12 Bln	27.445.500	3 Bln	9.189.000	3 Bln	8.224.000	3 Bln	6.147.000	3 Bln	3.885.500	12 Bln	27.445.500	100,00	100,00	36 Bln	87.439.000	50,00	48,58	Kecamatan Pulau Rakyat
			4 Penyediaan Barang Cetakan dan Penggandaan	jumlah bulan Penyediaan Barang Cetakan dan Penggandaan	72 Bln	47.937.500	24 Bln	16.787.500	12 Bln	6.003.615	3 Bln	2.252.630	3 Bln	2.250.555	3 Bln	1.500.430	3 Bln	-	12 Bln	6.003.615	100,00	100,00	36 Bln	22.791.115	50,00	47,54	Kecamatan Pulau Rakyat
			5 Penyelenggaraaan Rapat Koordinasi dan Konsultasi SKPD	jumlah bulan Penyelenggaraaan Rapat Koordinasi dan Konsultasi SKPD	72 Bln	71.968.000	12 Bln	8.917.339	12 Bln	7.200.000		-		-	12 Bln	6.842.700	- Bln	-	12 Bln	6.842.700	100,00	95,04	24 Bln	15.760.039	33,33	21,90	Kecamatan Pulau Rakyat
			3. Pengadaan Barang Milik Daerah Penunjang Urusan																										
			1 Pengadaan Kenderaan Dinas Operasional atau lapangan	Kenderaan dinas operasional yang diadakan	2 Unit	70.000.000	0 Unit	-		-		-							- Unit	-	0,00	0,00	0 Unit	-	0,00	0,00	Kecamatan Pulau Rakyat
			1 Pengadaan Mebel	jumlah Pengadaan Mebel	61 Unit	126.029.962	85 Unit	60.560.000		-		-							- Unit	-	0,00	0,00	85 Unit	60.560.000	139,34	48,05	Kecamatan Pulau
			2 Pengadaan Sarana dan Prasarana Gedung Kantor atau Bangunan lainnya	jumlah Pengadaan Sarana dan Prasarana Gedung Kantor atau Bangunan lainnya	36 Unit	570.823.297	16 Unit	196.143.125	5 Unit	129.621.239	1 Unit	49.995.446	1 Unit	40.000.000,00	3 Unit	39.608.375	- Unit	-	5 Unit	129.603.821	100,00	99,99	21 Unit	325.746.946	58,33	57,07	Kecamatan Pulau Rakyat
			4. Penyediaan Jasa Penunjang Urusan Pemerintah Daerah																										
			1 Penyediaan Jasa Komunikasi, Sumber daya Air dan Listrik	jumlah bulan Penyediaan Jasa Komunikasi, Sumber daya Air dan Listrik	72 Bln	87.000.060	24 Bln	18.590.801	12 Bln	9.869.265	3 Bln	2.890.304	3 Bln	2.005.000,00	3 Bln	2.005.000	3 Bln	2.815.000	12 Bln	9.715.304	100,00	98,44	36 Bln	28.306.105	50,00	32,54	Kecamatan Pulau Rakyat
			2 Penyediaan Jasa Peralatan dan Perlengkapan Kantor	jumlah bulan Penyediaan Jasa Peralatan dan Perlengkapan Kantor	72 Bln	90.000.000	24 Bln	31.909.750											- Bln	-	0,00	0,00	24 Bln	31.909.750	33,33	35,46	Kecamatan Pulau Rakyat

No.	Sasaran	Kode	Urusan/Bidang Urusan Pemerintahan Daerah dan Program/Kegiatan	Indikator Kinerja Program (outcome)/ Kegiatan (output)	Target RPJMD Kabupaten pada Tahun 2026 (Akhir Periode RPJMD)		Realiasi Capaian Kinerja RPJMD Kabupaten sampai dengan RKPD Kabupaten Tahun Lalu (n-1)		Target Kinerja dan Anggaran RKPD Kabupaten Tahun Berjalan (Tahun n yang dievaluasi)		Realisasi Kinerja Pada Triwulan								Realisasi Capaian Kinerja dan Anggaran RKPD Kabupaten yang dievaluasi		Tingkat Capaian Kinerja dan Realisasi Anggaran RKPD pada tahun 2023 (%)		Realisassi Kinerja dan Anggaran RPJMD Kabupaten s/d tahun 2026 (Akhir Tahun Pelaksanaan RPJMD Tahun 2026)		Tingkat Capaian Kinerja dan Realisasi Anggaran RPJMD s/d tahun 2023 (%)		Unit Perangkat Daerah Penanggung Jawab
											I		II		III		IV									
					K	Rp	K	Rp	K	Rp	K	Rp	K	Rp	K	Rp	K	Rp	K	Rp	K	Rp	K	Rp	K	Rp	
			3 Penyediaan Jasa Pelayanan Umum Kantor	jumlah bulan Penyediaan Jasa Pelayanan Umum Kantor	72 Bln	241.191.000	24 Bln	76.791.000	12 Bln	37.478.400	3 Bln	9.369.600	3 Bln	9.369.600,00	2 Bln	6.246.400	4 Bln	12.492.800	12 Bln	37.478.400	100,00	100,00	36 Bln	114.269.400	50,00	47,38	Kecamatan Pulau Rakyat
			5. Pemeliharaan Barang Milik Daerah Penunjang Urusan Pemerintah Daerah																								
			1 Penyediaan Jasa Pemeliharaan, Biaya Pemeliharaan, dan Pajak Perorangan Dinas atau Kendaraan Dinas Jabatan	Jumlah Jasa Pemeliharaan, Biaya Pemeliharaan, Pajak Perorangan Dinas atau Kendaraan Dinas Jabatan	13 Unit	225.798.100	2 Unit	75.628.300	1 Unit	43.372.500		12.789.750		12.777.000		5.658.000	1 Unit	12.147.750	1 Unit	43.372.500	100,00	100,00	3 Unit	119.000.800	23,08	52,70	Kecamatan Pulau Rakyat
			2 Penyediaan Jasa Pemeliharaan, Biaya Pemeliharaan, Pajak dan Perizinan Kendaraan Dinas Operasional atau Lapangan	jumlah Penyediaan Jasa Pemeliharaan, Biaya Pemeliharaan, Pajak dan Perizinan Kendaraan Dinas Operasional atau Lapangan	13 Unit	8.600.000	2 Unit	2.250.000	1 Unit	1.500.000		-		-	1 Unit	1.125.000		-	1 Unit	1.125.000	100,00	75,00	3 Unit	3.375.000	23,08	39,24	Kecamatan Pulau Rakyat
			3 Pemeliharaan Peralatan dan Mesin Lainnya	jumlah PemeliharaanPeralatan dan Mesin Lainnya	66 Unit	33.010.000	16 Unit	9.860.000	0 Unit	-		-		-		-			- Unit	-	0,00	0,00	16 Unit	9.860.000	24,24	29,87	Kecamatan Pulau Rakyat
			4 Pemeliharaan/Rehabilitasi Gedung Kantor atau Bangunan Lainnya	jumlah Pemeliharaan/Rehabilitasi Gedung Kantor atau Bangunan Lainnya	12 Unit	660.981.000	4 Unit	164.346.475	11 Unit	9.290.000	5 Unit	4.260.000	3 Unit	2.880.000,00	3 Unit	2.150.000	- Unit	-	11 Unit	9.290.000	100,00	100,00	15 Unit	173.636.475	125,00	26,27	Kecamatan Pulau Rakyat
																					108,33	**105,52**			**44,42**	**35,17**	
																					Sangat Tinggi	**Sangat Tinggi**			**Sangat Rendah**	**Sangat Rendah**	
			B. Program Penyelenggaraan Pemerintahan dan Pelayanan Publik																								
			1. Koordinasi Penyelenggaraan Kegiatan Pemerintah di Tingkat Kecamatan																								
			1 Peningkatan Efektfitas Kegiatan Pemerintahan di Tingkat Kecamatan	jumlah Dokumen kegiatan Peningkatan Efektfitas Kegiatan Pemerintahan di Tingkat Kecamatan	12 Dok	143.970.000	4 Dok	6.958.750	2 Dok	25.081.869		-			1 Dok	11.600.000			1 Dok	11.600.000	50,00	46,25	5 Dok	18.558.750	41,67	12,89	Kecamatan Pulau Rakyat
			2. Penyelenggaraan Urusan Pemerintahan yang tidak Dilaksanakan oleh Unit Kerja Perangkat Daerah yang Ada di Kecamatan																								
			1 Peningkatan Efektfitas Pelaksanaan Pelayanan kepada Masyarakat di Wilayah Kecamatan	Layanan Paten	1200 Dok	12.000.000															**50,00**	**46,25**			**41,67**	**12,89**	
																					Sangat Rendah	**Sangat Rendah**			**Sangat Rendah**	**Sangat Rendah**	
			C. Program Pemberdayaan Masyarakat Desa dan Kelurahan																								
			1. Peningkatan Efektifitas Kegiatan Pemberdayaan Masyarakat di Wilayah Kecamatan																								
			1 Peningkatan Partisipasi Masyarakat dalam Forum Musyawarah Perencanaan Pembangunan di Desa	Persentase desa yang dalam forum musrenbang melibatkan unsur masyarakat	100 %	6.000.000	0 %	-											- %	-	0,00	0,00	0 %	-	0,00	0,00	Kecamatan Pulau Rakyat
			2. Koordinasi Kegiatan Pemberdayaan Desa																								
			1 Peningkatan Efektfitas Kegiatan Pemberdayaan Masyarakat di Wilayah Kecamatan	Dokumen hasil koordinasi pelaksanaan kegiatan bidang	84 Dok	449.905.046	28 Dok	110.289.958	14 Dok	57.645.000	5 Dok	49.645.000	2 Dok	4.000.000	7 Dok	4.000.000		-	14 Dok	57.645.000	100,00	100,00	42 Dok	167.934.958	50,00	37,33	Kecamatan Pulau Rakyat
																					100,00	**100,00**			**25,00**	**18,66**	
																					Sangat Tinggi	**Sangat Tinggi**			**Sangat Rendah**	**Sangat Rendah**	
			D. Program Penyelenggaraan Urusan Pemerintahan Umum																								
			1. Koordinasi Upaya Penyelenggaraan Ketenteraman dan Ketertiban Umum																								
			1 Sinergitas dengan Kepolisian Negara Republik Indonesia, Tentara Nasional Indonesia dan Instansi Vertikal di Wilayah Kecamatan	Dokumen hasil koordinasi pelaksanaan kegiatan bidang	10 Dok	5.000.000	0 Dok	-											- Dok	-	0,00	0,00	0 Dok	-	0,00	0,00	Kecamatan Pulau Rakyat
			2. Penyelenggaraan Urusan Pemerintahan Umum sesuai Penugasan Kepala Daerah																								
			1 Pembinaan Persatuan dan Kesatuan Bangsa	Kegiatan Pembinaan Persatuan dan Kesatuan Bangsa	6 Keg	188.358.750	2 Keg	28.583.750	1 Keg	33.175.000		-			1 Keg	33.175.000		-	1 Keg	33.175.000	100,00	100,00	3 Keg	61.758.750	50,00	32,79	Kecamatan Pulau Rakyat
																					100,00	**100,00**			**25,00**	**16,39**	
																					Sangat Tinggi	**Sangat Tinggi**			**Sangat Rendah**	**Sangat Rendah**	
			E. Program Pembinaan dan Pengawasan Pemerintahan Desa																								
			1. Fasilitasi, Rekomendasi dan Koordinasi Pembinaan dan Pengawasan Pemerintahan Desa																								
			1 Fasilitasi Adminisrasi Tata Pemerintahan Desa	Jumlah desa yang terfasiliasi dalam administrasi pemerintahan desa	60 Desa	6.000.000	0 Desa	-											- Desa	-	0,00	0,00	0 Desa	-	0,00	0,00	Kecamatan Pulau Rakyat

No.	Sasaran	Kode	Urusan/Bidang Urusan Pemerintahan Daerah dan Program/Kegiatan	Indikator Kinerja Program (outcome)/ Kegiatan (output)	Target RPJMD Kabupaten pada Tahun 2026 (Akhir Periode RPJMD)		Realiasi Capaian Kinerja RPJMD Kabupaten sampai dengan RKPD Kabupaten Tahun Lalu (n-1)		Target Kinerja dan Anggaran RKPD Kabupaten Tahun Berjalan (Tahun n yang dievaluasi)		Realisasi Kinerja Pada Triwulan								Realisasi Capaian Kinerja dan Anggaran RKPD Kabupaten yang dievaluasi		Tingkat Capaian Kinerja dan Realisasi Anggaran RKPD pada tahun 2023 (%)		Realisassi Kinerja dan Anggaran RPJMD Kabupaten s/d tahun 2026 (Akhir Tahun Pelaksanaan RPJMD Tahun 2026)		Tingkat Capaian Kinerja dan Realisasi Anggaran RPJMD s/d tahun 2023 (%)		Unit Perangkat Daerah Penanggung Jawab
											I		II		III		IV										
					K	Rp	K	Rp	K	Rp	K	Rp	K	Rp	K	Rp	K	Rp	K	Rp	K	Rp	K	Rp	K	Rp	K	Rp	
			2 Fasilitasi Pengelolaan Keuangan Desa dan Pendayagunaan Aset Desa	Jumlah desa yang terfasilitasi dalam pengelolaan keuangan desa dan	60 Desa	6.000.000	0 Desa	-											- Desa	-	0,00	0,00	0 Desa	-	0,00	0,00	Kecamatan Pulau Rakyat
			3 Fasilitasi Pelaksanaan Tugas Kepala Desa dan Perangkat Desa	Jumlah desa yang terfasilitasi dalam pelaksanaan tugas Kepala Desa dan	60 Desa	6.000.000	0 Desa	-											- Desa	-	0,00	0,00	0 Desa	-	0,00	0,00	Kecamatan Pulau Rakyat
			4 Fasilitasi Pelaksanaan Pemilihan Kepala Desa	Jumlah desa yang terfasilitasi dalam pelaksanaan pemilihan Kepala Desa	12 Desa	6.000.000	0 Desa	-											- Desa	-	0,00	0,00	0 Desa	-	0,00	0,00	Kecamatan Pulau Rakyat
			5 Fasilitasi Pelaksanaan Tugas dan Fungsi Badan Permusyawaratan Desa	Jumlah desa yang terfasilitasi dalam pelaksanaan tugas dan fungsi Badan	60 Desa	6.000.000	0 Desa	-											- Desa	-	0,00	0,00	0 Desa	-	0,00	0,00	Kecamatan Pulau Rakyat
			6 Fasilitasi Pelaksanaan Tugas, Fungsi, dan Kewajiban Lembaga Kemasyarakatan	Jumlah desa yang terfasilitasi dalam pelaksanaan tugas, fungsi, dan kewajiban	60 Desa	6.000.000	0 Desa	-											- Desa	-	0,00	0,00	0 Desa	-	0,00	0,00	Kecamatan Pulau Rakyat
			7 Fasilitasi Penyusunan Perencanaan Pembangunan Partisipasif	Dokumen Hasil Musrenbang Kecamatan/Desa/Kelurahan	78 Dok	51.595.000	26 Dok	12.371.250	13 Dok	10.225.000	13 Dok	10.225.000		-		-		-	13 Dok	10.225.000	100,00	100,00	39 Dok	22.596.250	50,00	43,80	Kecamatan Pulau Rakyat
																					100,00	**100,00**			**7,14**	**6,26**	
																					Sangat Tinggi	**Sangat Tinggi**			**Sangat Rendah**	**Sangat Rendah**	
																				1.769.764.525							
																					91,67	**90,35**			**28,65**	**17,88**	
																					Sangat Tinggi	**Tinggi**			**Sangat Rendah**	**Sangat Rendah**	
			KECAMATAN SEI DADAP																								
			A. PROGRAM PENUNJANG URUSAN PEMERINTAHAN DAERAH KABUPATEN/KOTA																								
			1. Administrasi Keuangan Perangkat Daerah																								
			1. Penyediaan Gaji dan Tunjangan ASN	Jumlah Orangyang menerima gaji dan Tunjangan	72 bulan	10.685.004.410	24 bulan	3.365.481.140	12 Bln	1.788.356.364	3 Bln	335.078.698	3 Bln	449.093.804,00	3 Bln	256.646.297	3 Bln	728.929.439	12 bulan	1.769.748.238	100,00	98,96	36 bulan	5.135.229.378	50,00	48,06	Kecamatan Sei Dadap
			2. Adminstrasi kepegawaian perangkat daerah	Persentase Layanan Adminstrasi Perangkat																							
			1. Pengadaan Pakaian Dinas berserta atribut kelengkapannya	Jumlah Paket Pakaian Dinas Berserta atribut kelengkapan	125 Paket	50.000.000,00	12 bulan	-	24 Buah	16.312.500,00	0 Buah	-	24 Buah	7.650.000,00	- Buah		- Buah	8.662.500	24 Paket	16.312.500	100,00	100,00	36 Paket	16.312.500	28,80	32,63	Kecamatan Sei Dadap
			3 Administrasi Umum Perangkat Daerah																								
			1. Penyediaan Komponen Instalasi Listrik/Penerangan Bangunan Kantor	Jumlah Paket Penyediaan Komponen Instalasi Listrik/Penerangan Bangunan Kantor	72 Paket	32.468.000	24 Paket	18.057.500	12 Bln	29.890.790	3 Bln	-	3 Bln	16.194.176,00	3 Bln	10.455.244	3 Bln	3.241.370	12 Paket	29.890.790	100,00	100,00	36 Paket	47.948.290	50,00	147,68	Kecamatan Sei Dadap
			2. Penyediaan Peralatan dan Perlengkapan Kantor	Jumlah Paket Peralatan dan Perlengkapan Kantor	60 Paket	110.058.800	12 Paket	27.978.625	12 Bln	54.992.250	3 Bln	13.951.000	3 Bln	13.308.200,00	3 Bln	7.882.500	3 Bln	19.850.550	12 Paket	54.992.250	100,00	100,00	24 Paket	82.970.875	40,00	75,39	Kecamatan Sei Dadap
			3. Penyediaan Bahan logistik Kantor	Jumlah Paket Bahan Logistik Kantor	72 Paket	215.000.000	24 Paket	84.779.150	12 Bln	57.453.500	3 Bln	-	3 Bln	25.916.750,00	3 Bln	19.941.670	3 Bln	11.595.080	12 Paket	57.453.500	100,00	100,00	36 Paket	142.232.650	50,00	66,15	Kecamatan Sei Dadap
			4. Penyediaan Barang Cetakan dan Penggandaan	Jumlah Paket Penyediaan Barang Cetakan dan Penggandaan	72 Paket	78.000.000	24 Paket	24.000.000	12 Bln	29.404.500	3 Bln	2.400.000	3 Bln	7.200.000,00	3 Bln	8.400.000	3 Bln	11.404.500	12 Paket	29.404.500	100,00	100,00	36 Paket	53.404.500	50,00	68,47	Kecamatan Sei Dadap
			5. Penyelenggaraan Rapat Koordinasi dan Konsultasi SKPD	Penyelenggaraan Rapat Koordinasi dan Konsultasi SKPD	72 Lap	51.476.000	24 Lap	9.017.239	12 Bln	15.000.000	3 Bln	-	3 Bln		3 Bln		3 Bln	15.000.000	12 Lap	15.000.000	100,00	100,00	36 Lap	24.017.239	50,00	46,66	Kecamatan Sei Dadap
			4 Pengadaan Barang Milik Daerah Penunjang Urusan Pemerintah Daerah																								
			1 pengadaan kenderaan dinas operasional atau lapangan	Jumlah Unit Kendaraan Dinas Operasional atau Lapangan	5 Unit	163.000.000	0 Bln	-	0 unit	-	unit	-	unit		unit		unit		- Unit	-	0,00	0,00	0 Unit	-	0,00	0,00	Kecamatan Sei Dadap
			2 pengadaan mebel	Jumlah Paket Pengadaan mebel tersedia	28 Unit	95.703.000	1 Tahun	63.090.000	0 unit	-	0 unit	-	0 unit		- unit		unit		- Unit	-	0,00	0,00	1 Unit	63.090.000	3,57	65,92	Kecamatan Sei Dadap
			3 Pengadaan Sarana dan Prasarana Gedung Kantor atau Bangunan Lainnya	Jumlah Unit Pengadaan Sarana dan Prasarana Gedung Kantor atau Bangunan Lainnya	19 Unit	178.520.000	1 Tahun	37.413.750	1 Tahun	7.528.000	- Thn	-	- Thn		- Thn		1 Tahun	7.528.000	1 Unit	7.528.000	100,00	100,00	2 Unit	44.941.750	10,53	25,17	Kecamatan Sei Dadap
			5 Penyediaan Jasa Penunjang Urusan Pemerintahan																								
			1. Penyediaan Jasa Komunikasi,Sumber Daya Air dan Listrik	Jumlah Laporan Penyediaan Jasa Komunikasi,Sumber Daya Air dan Listrik	72 Lap	57.965.788	18 Lap	5.276.700	12 Lap	16.508.799	3 Lap	1.924.250	3 Lap	2.462.000,00	3 Lap	1.015.000	3 Lap	2.527.600	12 Lap	7.928.850	100,00	48,03	30 Lap	13.205.550	41,67	22,78	Kecamatan Sei Dadap

No.	Sasaran	Kode	Urusan/Bidang Urusan Pemerintahan Daerah dan Program/Kegiatan	Indikator Kinerja Program (outcome)/ Kegiatan (output)	Target RPJMD Kabupaten pada Tahun 2026 (Akhir Periode RPJMD)		Realiasi Capaian Kinerja RPJMD Kabupaten sampai dengan RKPD Kabupaten Tahun Lalu (n-1)		Target Kinerja dan Anggaran RKPD Kabupaten Tahun Berjalan (Tahun n yang dievaluasi)		Realisasi Kinerja Pada Triwulan								Realisasi Capaian Kinerja dan Anggaran RKPD Kabupaten yang dievaluasi		Tingkat Capaian Kinerja dan Realisasi Anggaran RKPD pada tahun 2023 (%)		Realisassi Kinerja dan Anggaran RPJMD Kabupaten s/d tahun 2026 (Akhir Tahun Pelaksanaan RPJMD Tahun 2026)		Tingkat Capaian Kinerja dan Realisasi Anggaran RPJMD s/d tahun 2023 (%)		Unit Perangkat Daerah Penanggung Jawab
											I		II		III		IV										
					K	Rp	K	Rp	K	Rp	K	Rp	K	Rp	K	Rp	K	Rp	K	Rp	K	Rp	K	Rp	K	Rp	
			2. Penyediaan Jasa peralatan dan perlengkapan kantor	Jumlah Laporan Penyediaan Jasa Perelatan dan pperlengkapan Kantor	72 Lap	29.000.000	12 Lap	24.000.000											- Lap	-	0,00	0,00	12 Lap	24.000.000	16,67	82,76	Kecamatan Sei Dadap
			3. Penyediaan Jasa Pelayanan Umum Kantor	Jumlah Laporan Penyediaan Jasa Pelayanan Umum Kantor yang disediakan	72 Lap	229.350.000	24 Lap	71.700.000	12 Bln	37.478.400	3 Bln	9.369.600	3 Bln	9.569.600,00	3 Bln	6.246.400	3 Bln	12.292.800	12 Lap	37.478.400	100,00	100,00	36 Lap	109.178.400	50,00	47,60	Kecamatan Sei Dadap
			5. Pemeliharaan Barang Milik Daerah Penunjang																								
			1. Penyediaan Jasa Pemeliharaan, Biaya Pemeliharaan dan Pajak Kendaraan Perorangan Dinas atau Kendaraan Dinas Jabatan	Jumlah Kendaraan Kendaraan Perorangan Dinas atau Kendaraan Dinas Jabatan	1 Unit	183.183.750	1 Unit	63.177.250	1 unit	48.385.000	0 unit	-	0 unit	22.220.000,00	0 unit	3.689.000	1 unit	19.631.500	1 Unit	45.540.500	100,00	94,12	2 Unit	108.717.750	200,00	59,35	Kecamatan Sei Dadap
			2. Penyediaan Jasa Pemeliharaan, Biaya Pemeliharaan, Pajak dan Perizinan Kendaraan Dinas Operasional atau Lapangan	Jumlah Unit Kendaraan Dinas Operasional atau Lapanganyang dipeliharan yang dibayarkan pajak perzinannnya	1 Unit	7.875.000	1 Unit	2.494.500	1 unit	1.500.000	0 unit	-	0 unit		0 unit		1 unit	1.071.400	1 Unit	1.071.400	100,00	71,43	2 Unit	3.565.900	200,00	45,28	Kecamatan Sei Dadap
			3. Pemeliharaan/Rehabilitasi Gedung Kantor dan Bangunan Lainnya	Jumlah Unit Gedung Kantor dan Bangunan Lainnya yang dipeliharan /direhabilitasi	1 Unit	141.910.500	1 Unit	61.031.125	1 unit	38.897.622	0 unit	-	1 unit	20.463.247,00	0 unit		0 unit	18.434.375	1 Unit	38.897.622	100,00	100,00	2 Unit	99.928.747	200,00	70,42	Kecamatan Sei Dadap
			4. Pemeliharaan/Rehabilitasi Sarana dan Prasarana Gedung Kantor dan Bangunan	Jumlah Unit Gedung Kantor dan Bangunan	64 Unit	32.250.000	24 Unit	12.090.000	12 unit	8.520.000	3 unit	2.190.000	3 unit		3 unit		3 unit	6.330.000	12 Unit	8.520.000	100,00	100,00	36 Unit	20.610.000	56,25	63,91	Kecamatan Sei
																					100,00	**93,75**			**78,39**	**69,16**	
																					Sangat Tinggi	**Sangat Tinggi**			**Tinggi**	**Sedang**	
			B. PROGRAM PENYELENGGARAAN PEMERINTAHAN DAN PELAYANAN PUBLIK																								
			1. Koordinasi Penyelenggaraan Kegiatan																								
			1. Peningkatan Efektifitas Kegiatan Pemerintahan di Tingkat Kecamatan	Dokumen hasil koordinasi pelaksanaan kegiatan bidang pembangunan	12 Dok	145.240.150	3 Dok	21.180.000	2 Dok	29.875.000	- Dok	-	- Dok		2 Dok	29.875.000	- Dok		2 Dok	29.875.000	100,00	100,00	5 Dok	51.055.000	41,67	35,15	Kecamatan Sei Dadap
			1. Penyelenggaraan Urusan Pemerintahan yang tidak																								
			1. Peningkatan Efektifitas Pelaksanaan Pelayanan Kepada Masyarakat di wilayah Kecamatan	Layanan Paten	3985 Dok	4.976.500	785 Dok	976.500	785 Dok	3.117.500	0 Dok	-	785 Dok	3.117.500,00	0 Dok		0 Dok		785 Dok	3.117.500	100,00	100,00	1570 Dok	4.094.000	39,40	82,27	Kecamatan Sei Dadap
																					100,00	**100,00**			**40,53**	**58,71**	
																					Sangat Tinggi	**Sangat Tinggi**			**Sangat Rendah**	**Rendah**	
			C. PROGRAM PEMBERDAYAAN MASYARAKAT DESA DAN KELURAHAN																								
			1. Koordinasi Kegiatan Pemberdayaan Desa																								
			1. Peningkatan partisipasi Masyarakat dalam forum Musyawarah perencanaan pembangunan di Desa	Persentase Desa yang dalam forum musrenbang melibatkan unsur masyarakat sesuai dengan peraturan Perundang-undangan	100 %	13.000.000	0 %	-	100 %	-	- %	-	- %		- %		- %		- %	-	0,00	0,00	0 %	-	0,00	0,00	Kecamatan Sei Dadap
			2. Peningkatan Efektivitas kegiatan Pemberdayaan Masyrakat di Wilayah Kecamatan	Jumlah laporan peningkatan efektivitas kegiatan pemberdayaan Masyarakat di Wilayah Kecamatan	74 Lap	606.069.800	30 Lap	180.069.800	14 Dok	102.996.500	0 Dok	72.945.000	14 Dok	20.704.000,00	0 Dok		0 Dok	9.347.500	14 Lap	102.996.500	100,00	100,00	44 Lap	283.066.300	59,46	46,71	Kecamatan Sei Dadap
																					100,00	**100,00**			**29,73**	**23,35**	
																					Sangat Tinggi	**Sangat Tinggi**			**Sangat Rendah**	**Sangat Rendah**	
			D. PROGRAM PENYELENGGARAAN URUSAN PEMERINTAHAN UMUM																								
			1. Koordinasi Upaya Penyelenggaraan ketentraman																								
			1. Sinergitas dengan kepolisian Negara Republik Indonesia, Tentara Nasional Indonesia dan Instansi Vertical di Indonesia	Jumlah Laporan hasil Sinergitas dengan kepolisian Negara Republik Indonesia, Tentara Nasional Indonesia dan Instansi Vertical di Indonesia	25 Lap	14.392.000	5 Lap	2.392.000	5 Dok	4.913.000	Dok		Dok		Dok		5 Dok	4.913.000	5 Lap	4.913.000	100,00	100,00	10 Lap	7.305.000	40,00	50,76	Kecamatan Sei Dadap
																					100,00	**100,00**			**40,00**	**50,76**	
																					Sangat Tinggi	**Sangat Tinggi**			**Sangat Rendah**	**Sangat Rendah**	
			E. PROGRAM PENYELENGGARAAN URUSAN PEMERINTAHAN UMUM																								
			1. Penyelenggaraan Urusan Pemerintahan umum																								
			1. Pembinaan Persatuan dan Kesatuan Bangsa	Jumlah orang yang mengikuti Pembinaan Persatuan dan Kesatuan Bangsa	6 Keg	122.766.250	2 Keg	38.766.250	1 Keg	26.645.000	0 Keg	-	0 Keg		1 Keg	26.645.000	- Keg		1 Keg	26.645.000	100,00	100,00	3 Keg	65.411.250	50,00	53,28	Kecamatan Sei Dadap
			2. Pelaksanaan tugas forum Koordinasi pimpinan di Kecamatan	Jumlah Dokumen tugas Forum Koordinasi Pimpinan di Kecamatan	5 Dok	52.615.000	1 Dok	4.615.000											- Dok	-	0,00	0,00	1 Dok	4.615.000	20,00	8,77	Kecamatan Sei Dadap
																					100,00	**100,00**			**35,00**	**31,03**	

No.	Sasaran	Kode	Urusan/Bidang Urusan Pemerintahan Daerah dan Program/Kegiatan	Indikator Kinerja Program (outcome)/ Kegiatan (output)	Target RPJMD Kabupaten pada Tahun 2026 (Akhir Periode RPJMD)		Realiasi Capaian Kinerja RPJMD Kabupaten sampai dengan RKPD Kabupaten Tahun Lalu (n-1)		Target Kinerja dan Anggaran RKPD Kabupaten Tahun Berjalan (Tahun n yang dievaluasi)		Realisasi Kinerja Pada Triwulan								Realisasi Capaian Kinerja dan Anggaran RKPD Kabupaten yang dievaluasi		Tingkat Capaian Kinerja dan Realisasi Anggaran RKPD pada tahun 2023 (%)		Realisassi Kinerja dan Anggaran RPJMD Kabupaten s/d tahun 2026 (Akhir Tahun Pelaksanaan RPJMD Tahun 2026)		Tingkat Capaian Kinerja dan Realisasi Anggaran RPJMD s/d tahun 2023 (%)		Unit Perangkat Daerah Penanggung Jawab
											I		II		III		IV									
					K	Rp	K	Rp	K	Rp	K	Rp	K	Rp	K	Rp	K	Rp	K	Rp	K	Rp	K	Rp	K	Rp	
																					Sangat Tinggi	**Sangat Tinggi**			**Sangat Rendah**	**Sangat Rendah**	
			F. PROGRAM PEMBINAAN DAN PENGAWASAN PEMERINTAHAN DESA																								
			1. Fasilitas rekomendasi dan koordinasi Pembinaan																								
			1. Fasilitasi Administrasi tata Pemerintahan	Jumlah Dokumen Administrasi tata Pemerintahan	10 Dok	14.238.000	10 Dok	2.238.000	10 Dok	3.873.500	0 Dok	-	10 Dok	3.873.500,00	0 Dok	-	- Dok		10 Dok	3.873.500	100,00	100,00	20 Dok	6.111.500	200,00	42,92	Kecamatan Sei Dadap
			2. Fasilitasi pengelolaan keuangan Desa dan pendayagunaan Asset Desa	Jumlah Dokumen terFasilitasi pengelolaan keuangan Desa dan pendayagunaan Asset Desa	10 Dok	29.355.000	10 Dok	28.955.000	10 Dok	9.532.500	0 Dok	-	0 Dok		- Dok		10 Dok	9.532.500	10 Dok	9.532.500	100,00	100,00	20 Dok	38.487.500	200,00	131,11	Kecamatan Sei Dadap
			3. Fasilitasi pelaksanaan tugas kepala Desa dan Perangkat Desa	Jumlah Dokumen yang terfasilitasi pelaksanaan tugas kepala Desa dan Perangkat Desa	10 Dok	14.117.000	10 Dok	2.117.000	10 Dok	3.538.000	10 Dok	3.538.000	0 Dok		0 Dok	-	- Dok		10 Dok	3.538.000	100,00	100,00	20 Dok	5.655.000	200,00	40,06	Kecamatan Sei Dadap
			4. Fasilitasi Pelaksanaan Pemilihan Kepala Desa	Fasilitasi Pelaksanaan Pemilihan Kepala Desa	10 Desa	13.268.000	5 Desa	6.268.000	0 Desa		0 Desa		0 Desa		- Desa		Desa		- Desa	-	0,00	0,00	5 Desa	6.268.000	50,00	47,24	Kecamatan Sei
			5. Fasilitasi Pelaksanaan tugas dan Fungsi Badan Permusyawaratan	Jumlah Dokumen yang terfasilitasi Pelaksanaan tugas dan Fungsi Badan Permusyawaratan	10 Dok	13.000.000,00			0 Dok		Dok		Dok		Dok		Dok		- Dok	-	0,00	0,00	0 Dok	-	0,00	0,00	Kecamatan Sei Dadap
			6. Fasilitasi Pelaksanaan Tugas, Fungsi dan Kewajiban Lembaga Kemasyarakatan	Jumlah Dokumen yang terfasilitasi Pelaksanaan Tugas, Fungsi dan Kewajiban Lembaga Kemasyarakatan	10 Dok	13.000.000,00			0 Dok		Dok		Dok		Dok		Dok		- Dok	-	0,00	0,00	0 Dok	-	0,00	0,00	Kecamatan Sei Dadap
			7. Fasilitasi penyusunan perencanaan Pembangunan Partisipasif	Jumlah Dokumen Fasilitasi dalam rangka Perencanaan Pembangunan Pastisipasif	66 Dok	59.318.000	22 Dok	19.318.000	11 Dok	19.671.250	11 Dok	19.671.250	0 Dok		- Dok	-	- Dok		11 Dok	19.671.250	100,00	100,00	33 Dok	38.989.250	50,00	65,73	Kecamatan Sei Dadap
																					100,00	**100,00**			**100,00**	**46,72**	
																					Sangat Tinggi	**Sangat Tinggi**			**Sangat Tinggi**	**Sangat Rendah**	
																				2.323.928.800						
																					100,00	**98,96**			**47,28**	**38,16**	
																					Sangat Tinggi	**Sangat Tinggi**			**Sangat Rendah**	**Sangat Rendah**	
			KECAMATAN SETIA JANJI																								
			PROGRAM PENUNJANG URUSAN PEMERINTAHAN DAERAH KABUPATEN/KOTA																								
			A. Administrasi Keuangan Perangkat Daerah																								
			1. Penyediaan Gaji dan Tunjangan ASN	Jumlah Orang yang Menerima Gaji dan Tunjangan ASN	864 orang/b	7.615.471.444	288 orang/b	2.511.200.559	144 orang/	1.243.650.932	36 orang/	190.322.206	36 orang/	475.000.174	36 orang/	270.904.066	36 orang/	307.384.485	144 orang/	1.243.610.931	100,00	100,00	432 orang/	3.754.811.490	50,00	49,31	Kecamatan Setia Janji
			B. Administrasi Kepegawaian Perangkat Daerah																								
			1. Pengadaan Pakaian Dinas beserta Atribut Kelengkapannya	Jumlah Paket Pakaian Dinas beserta Atribut Kelengkapannya	80 paket	32.144.288,00	0 paket	-	20 Paket	9.000.000	20 paket	9.000.000	- paket	-	0 paket	-	- paket	-	20 paket	9.000.000	100,00	100,00	20 paket	9.000.000	25,00	28,00	Kecamatan Setia Janji
			B. Administrasi Umum Perangkat Daerah																								
			1. Penyediaan Komponen Instalasi Listrik/Penerangan Bangunan Kantor	Jumlah Paket Komponen Instalasi Listrik/Penerangan Bangunan Kantor yang Disediakan	72 paket	46.924.800	24 paket	19.122.500	12 paket	25.991.960	3 paket	3.139.600	3 paket	6.867.800	3 paket	5.003.700	3 paket	10.976.400	12 paket	25.987.500	100,00	99,98	36 paket	45.110.000	50,00	96,13	Kecamatan Setia Janji
			2. Penyediaan Peralatan dan Perlengkapan Kantor	Jumlah Paket Peralatan dan Perlengkapan Kantor yang Disediakan	60 paket	121.528.369	12 paket	24.571.000	12 paket	57.148.800	3 paket	8.087.000	3 paket	16.777.300	3 paket	12.777.300	3 paket	19.502.800	12 paket	57.144.400	100,00	99,99	24 paket	81.715.400	40,00	67,24	Kecamatan Setia Janji
			3. Penyediaan Bahan Logistik Kantor	Jumlah Paket Bahan Logistik yang Disediakan	72 paket	147.880.226	24 paket	52.564.500	12 paket	48.634.000	3 paket	7.583.500	3 paket	9.805.500	3 paket	15.798.000	3 paket	15.442.000	12 paket	48.629.000	100,00	99,99	36 paket	101.193.500	50,00	68,43	Kecamatan Setia Janji
			4. Penyediaan Barang Cetakan dan Penggandaan	Jumlah Paket Barang Cetakan dan Penggandaan yang Disediakan	72 paket	63.474.394	24 paket	25.549.600	12 paket	25.999.800	3 paket	4.166.400	3 paket	6.249.600	3 paket	8.332.800	3 paket	7.247.350	12 paket	25.996.150	100,00	99,99	36 paket	51.545.750	50,00	81,21	Kecamatan Setia Janji
			5. Penyelenggaraan Rapat Koordinasi dan Konsultasi SKPD	Jumlah Laporan Penyelenggaraan Rapat Koordinasi dan Konsultasi SKPD	6 laporan	55.089.390	12 laporan	8.986.000	12 lapora	10.000.000	0 lapora	-	0 laporan		12 lapora	10.000.000	- laporan	-	12 lapora	10.000.000	100,00	100,00	24 lapora	18.986.000	400,00	34,46	Kecamatan Setia Janji
			C. Pengadaan Barang Milik Daerah Penunjang Urusan Pemerintah Daerah																								

No.	Sasaran	Kode	Urusan/Bidang Urusan Pemerintahan Daerah dan Program/Kegiatan	Indikator Kinerja Program (outcome)/ Kegiatan (output)	Target RPJMD Kabupaten pada Tahun 2026 (Akhir Periode RPJMD)		Realiasi Capaian Kinerja RPJMD Kabupaten sampai dengan RKPD Kabupaten Tahun Lalu (n-1)		Target Kinerja dan Anggaran RKPD Kabupaten Tahun Berjalan (Tahun n yang dievaluasi)		Realisasi Kinerja Pada Triwulan								Realisasi Capaian Kinerja dan Anggaran RKPD Kabupaten yang dievaluasi		Tingkat Capaian Kinerja dan Realisasi Anggaran RKPD pada tahun 2023 (%)		Realissasi Kinerja dan Anggaran RPJMD Kabupaten s/d tahun 2026 (Akhir Tahun Pelaksanaan RPJMD Tahun 2026)		Tingkat Capaian Kinerja dan Realisasi Anggaran RPJMD s/d tahun 2023 (%)		Unit Perangkat Daerah Penanggung Jawab
											I		II		III		IV									
					K	Rp	K	Rp	K	Rp	K	Rp	K	Rp	K	Rp	K	Rp	K	Rp	K	Rp	K	Rp	K	Rp	
			1. Pengadaan Sarana dan Prasarana Gedung Kantor atau Bangunan Lainnya	Jumlah Unit Sarana dan Prasarana Gedung Kantor atau Bangunan Lainnya yang Disediakan	15 Unit	151.000.000	5 Unit	69.829.000											- Unit	-	0,00	0,00	5 Unit	69.829.000	33,33	46,24	Kecamatan Setia Janji
			2 Pengadaan Mebel	Jumlah Paket Mebel yang Disediakan	12 paket	151.000.000,00	0 paket	-	4 Paket	77.420.000,00	0 paket	-	3 paket	61.020.000	1 paket	16.400.000	- paket	-	4 paket	77.420.000	100,00	100,00	4 paket	77.420.000	33,33	51,27	Kecamatan Setia Janji
			D. Penyediaan Jasa Penunjang Urusan Pemerintahan Daerah																								
			1. Penyediaan Jasa Komunikasi, Sumber Daya Air dan Listrik	Jumlah Laporan Penyediaan Jasa Komunikasi, Sumber Daya Air dan Listrik yang Disediakan	72 laporan	46.578.267	24 laporan	604.232	12 lapora	1.316.168	3 lapora	57.483	3 lapora	220.176	3 lapora	190.962	3 laporan	61.028	12 lapora	529.649	100,00	40,24	36 lapora	1.133.881	50,00	2,43	Kecamatan Setia Janji
			2. Penyediaan Jasa Pelayanan Umum Kantor	Jumlah Laporan Penyediaan Jasa Pelayanan Umum	72 laporan	234.855.259	24 laporan	73.200.000	12 lapora	37.478.400	3 lapora	6.246.400	3 lapora	12.492.800	3 lapora	9.369.600	3 laporan	9.369.600	12 lapora	37.478.400	100,00	100,00	36 lapora	110.678.400	50,00	47,13	Kecamatan Setia Janji
			E. Pemeliharaan Barang Milik Daerah Penunjang Urusan Pemerintahan Daerah																								
			1. Penyediaan Jasa Pemeliharaan, Biaya Pemeliharaan dan Pajak Kendaraan Perorangan Dinas atau Kendaraan Dinas Jabatan	Jumlah Kendaraan Perorangan Dinas atau Kendaraan Dinas Jabatan yang Dipelihara dan Dibayarkan Pajaknya	6 Unit	178.357.003	2 Unit	67.718.900	1 unit	60.996.000	1 unit	9.128.400	0 unit	13.782.750	- unit	14.344.150	- unit	23.729.150	1 Unit	60.984.450	100,00	99,98	3 Unit	128.703.350	50,00	72,16	Kecamatan Setia Janji
			2. Penyediaan Jasa Pemeliharaan, Biaya Pemeliharaan dan Pajak dan Perizinan Kendaraan Dinas Operasional atau Lapangan	Jumlah Kendaraan Dinas Operasional atau Lapangan yang Dipelihara dan Dibayarkan Pajaknya dan Perizinannya	6 Unit	6.045.180	2 Unit	1.944.500	1 unit	1.500.000	0 unit	-	0 unit	-	- unit	-	1 unit	921.400	1 Unit	921.400	100,00	61,43	3 Unit	2.865.900	50,00	47,41	Kecamatan Setia Janji
			3. Pemeliharaan/Rehabilitasi Gedung Kantor dan Bangunan Lainnya	Jumlah Gedung Kantor dan Bangunan Lainnya yang Dipelihara/Direhabilitasi	6 Unit	77.911.434	2 Unit	38.585.300	1 unit	25.343.454	0 unit	-	0 unit	-	1 unit	16.738.000	- unit	8.590.500	1 Unit	25.328.500	100,00	99,94	3 Unit	63.913.800	50,00	82,03	Kecamatan Setia Janji
			4. Pemeliharaan/Rehabilitasi Sarana dan Prasarana Gedung Kantor atau Bangunan Lainnya	Jumlah Sarana dan Prasarana Gedung Kantor atau Bangunan Lainnya yang Dipelihara/ Direhabilitasi	60 Unit	47.575.570	20 Unit	21.460.000	10 unit	26.250.000	2 unit	2.840.000	4 unit	5.680.000	2 unit	4.260.000	2 unit	13.470.000	10 Unit	26.250.000	100,00	100,00	30 Unit	47.710.000	50,00	100,28	Kecamatan Setia Janji
																					100,00	**92,97**			**79,36**	**67,21**	
																					Sangat Tinggi	**Sangat Tinggi**			**Tinggi**	**Sedang**	
			PROGRAM PENYELENGGARAAN PEMERINTAHAN DAN PELAYANAN PUBLIK																								
			A. Koordinasi Penyelenggaraan Kegiatan Pemerintahan di Tingkat Kecamatan																								
			1. Peningkatan Efektifitas Kegiatan Pemerintahan di Tingkat Kecamatan	Jumlah Dokumen Peningkatan Efektifitas Kegiatan Pemerintahan di Tingkat Kecamatan	12 dokume	144.958.880	4 dokum	12.928.500	1 dokum	12.362.500	0 dokum	-	1 dokum	12.362.500	0 dokum	-	- dokum	-	1 dokum	12.362.500	100,00	100,00	5 dokum	25.291.000	41,67	17,45	Kecamatan Setia Janji
			B. Penyelenggaraan Urusan Pemerintahan yang tidak Dilaksanakan oleh Unit Kerja Perangkat Daerah yang ada di Kecamatan																								
			1. Peningkatan Efektifitas Pelaksanaan Pelayanan kepada Masyarakat di Wilayah Kecamatan	Jumlah Laporan Peningkatan Pelayanan kepada Masyarakat di Wilayah Kecamatan	1.200 laporan	5.030.090	240 laporan	2.986.000	240 lapora	9.624.250	0 lapora	-	- lapora	-	120 lapora	2.923.000	120 laporan	6.700.550	240 lapora	9.623.550	100,00	99,99	480 lapora	12.609.550	40,00	250,68	Kecamatan Setia Janji
																					100,00	**100,00**			**40,83**	**134,06**	
																					Sangat Tinggi	**Sangat Tinggi**			**Sangat Rendah**	**Sangat Tinggi**	
			PROGRAM PEMBERDAYAAN MASYARAKAT DESA DAN KELURAHAN																								
			A. Koordinasi Kegiatan Pemberdayaan Desa																								
			1. Peningkatan Partisipasi Masyarakat dalam Forum Mu	Jumlah Lembaga Kemasyarakatan yang Berpartisipasi dalam Forum Musyawarah Perencanaan	50 LKM	12.575.225,00	0 LKM	-	10 LKM	5.000.000,00	0 LKM	-	- LKM	-	- LKM	-	10 LKM	5.000.000	10 LKM	5.000.000	100,00	100,00	10 LKM	5.000.000	20,00	39,76	Kecamatan Setia Janji
			2. Peningkatan Efektifitas Kegiatan Pemberdayaan Mas	Jumlah Laporan Peningkatan Efektifitas Kegiatan	24 laporan	284.830.124,00	8 laporan	95.599.400	4 lapora	68.190.158	1 lapora	49.933.500	- lapora	-	- lapora	-	3 laporan	18.256.000	4 lapora	68.189.500	100,00	100,00	12 lapora	163.788.900	50,00	57,50	Kecamatan Setia Janji
																					100,00	**100,00**			**20,00**	**39,76**	
																					Sangat Tinggi	**Sangat Tinggi**			**Sangat Rendah**	**Sangat Rendah**	
			PROGRAM KOORDINASI KETENTRAMAN DAN KETERTIBAN UMUM																								
			A. Koordinasi Upaya Penyelenggaraan Ketentraman dan Ketertiban Umum																								
			1. Sinergitas dengan Kepolisian Negara Republik Indonesia, Tentara Nasional Indonesia dan Instansi Vertikal di Wilayah Kecamatan	Jumlah Laporan Hasil Sinegitas dengan Kepolisian Negara Republik Indonesia, Tentara Nasional Indonesia dan Instansi Vertikal di Wilayah Kecamatan	25 laporan	25.150.451	0 laporan	-	1 lapora	5.000.000	0 lapora	-	- lapora	-	- lapora	-	1 laporan	5.000.000	1 lapora	5.000.000	100,00	100,00	1 lapora	5.000.000	4,00	19,88	Kecamatan Setia Janji
																					100,00	**100,00**			**4,00**	**19,88**	
																					Sangat Tinggi	**Sangat Tinggi**			**Sangat Rendah**	**Sangat Rendah**	

No.	Sasaran	Kode	Urusan/Bidang Urusan Pemerintahan Daerah dan Program/Kegiatan	Indikator Kinerja Program (outcome)/ Kegiatan (output)	Target RPJMD Kabupaten pada Tahun 2026 (Akhir Periode RPJMD)		Realiasi Capaian Kinerja RPJMD Kabupaten sampai dengan RKPD Kabupaten Tahun Lalu (n-1)		Target Kinerja dan Anggaran RKPD Kabupaten Tahun Berjalan (Tahun n yang dievaluasi)		Realisasi Kinerja Pada Triwulan								Realisasi Capaian Kinerja dan Anggaran RKPD Kabupaten yang dievaluasi		Tingkat Capaian Kinerja dan Realisasi Anggaran RKPD pada tahun 2023 (%)		Realisassi Kinerja dan Anggaran RPJMD Kabupaten s/d tahun 2026 (Akhir Tahun Pelaksanaan RPJMD Tahun 2026)		Tingkat Capaian Kinerja dan Realisasi Anggaran RPJMD s/d tahun 2023 (%)		Unit Perangkat Daerah Penanggung Jawab
											I		II		III		IV									
					K	Rp	K	Rp	K	Rp	K	Rp	K	Rp	K	Rp	K	Rp	K	Rp	K	Rp	K	Rp	K	Rp	
			PROGRAM PENYELENGGARAAN URUSAN PEMERINTAHAN UMU																								
			A. Penyelenggaraan Urusan Pemerintahan Umum sesuai Penugasan Kepala Daerah																								
			1. Pembinaan dan Persatuan Bangsa	Jumlah Orang yang Mengikuti Pembinaan Persatuan dan Kesatuan Bangsa	42 orang	109.644.470	14 orang	34.563.000	7 orang	29.992.500	0 orang	-	- orang	-	7 orang	29.992.500	- orang	-	7 orang	29.992.500	100,00	100,00	21 orang	64.555.500	50,00	58,88	Kecamatan Setia Janji
			2. Pelaksanaan Tugas Forum Komunikasi Pimpinan di Kecamatan	Jumlah Dokumen Tugas Forum Koordinasi Pimpinan di Kecamatan	5 dokume	5.030.090	1 dokum	1.000.000	1 dokum	5.000.000	0 dokum	-	- dokum	-	- dokum	-	1 dokum	5.000.000	1 dokum	5.000.000	100,00	100,00	2 dokum	6.000.000	40,00	119,28	Kecamatan Setia Janji
																					100,00	**100,00**			**45,00**	**89,08**	
																					Sangat Tinggi	**Sangat Tinggi**			**Sangat Rendah**	**Tinggi**	
			PROGRAM PEMBINAAN DAN PENGAWASAN PEMERINTAHAN DESA																								
			A. Fasilitasi, Rekomendasi dan Koordinasi Pembinaan dan Pengawasan Pemerintahan Desa																								
			1. Fasilitasi Administrasi Tata Pemerintahan Desa	Jumlah Dokumen yang Difasilitasi dalam rangka Administrasi Tata Pemerintahan Desa	25 dokume	12.575.225	5 dokum	2.500.000											- dokum	-	0,00	0,00	5 dokum	2.500.000	20,00	19,88	Kecamatan Setia Janji
			2. Fasilitasi Pengelolaan Keuangan Desa dan Pendayagunaan Aset Desa	Jumlah Dokumen yang Difasilitasi dalam rangka Pengelolaan Keuangan Desa dan Pendayagunaan Aset Desa	25 dokume	12.575.225	5 dokum	2.500.000											- dokum	-	0,00	0,00	5 dokum	2.500.000	20,00	19,88	Kecamatan Setia Janji
			3. Fasilitasi Pelaksanaan Tugas Kepala Desa dan Perangkat Desa	Jumlah Dokumen Fasilitasi dalam rangka Pelaksanaan Tugas Kepala Desa dan	25 dokume	12.575.225	5 dokum	2.500.000											- dokum	-	0,00	0,00	5 dokum	2.500.000	20,00	19,88	Kecamatan Setia Janji
			4. Fasilitasi Pelaksanaan Pemilihan Kepala Desa	Jumlah Dokumen Fasilitasi dalam rangka Pelaksanaan Pemilihan Kepala Desa	25 dokume	12.575.225	5 dokum	2.500.000											- dokum	-	0,00	0,00	5 dokum	2.500.000	20,00	19,88	Kecamatan Setia Janji
			5. Fasilitasi Pelaksanaan Tugas, Fungsi, dan Kewajiban Lembaga Kemasyarakatan	Jumlah Dokumen Fasilitasi dalam rangka Pelaksanaan Tugas, Fungsi, dan Kewajiban	25 dokume	12.575.225	5 dokum	4.000.000											- dokum	-	0,00	0,00	5 dokum	4.000.000	20,00	31,81	Kecamatan Setia Janji
			6. Fasilitasi Penyusunan Perencanaan Pembangunan Partisipatif	Jumlah Dokumen Fasilitasi dalam rangka Perencanaan Pembangunan	36 dokume	6.045.180	12 dokum	19.162.000	6 dokum	20.000.000	6 dokum	20.000.000	- dokum	-	- dokum	-	- dokum	-	6 dokum	20.000.000	100,00	100,00	18 dokum	39.162.000	50,00	647,82	Kecamatan Setia Janji
																					100,00	**100,00**			**25,00**	**126,53**	
																					Sangat Tinggi	**Sangat Tinggi**			**Sangat Rendah**	**Sangat Tinggi**	
																				1.804.448.430							
																					100,00	**98,83**			**35,70**	**79,42**	
																					Sangat Tinggi	**Sangat Tinggi**			**Sangat Rendah**	**Tinggi**	
			KECAMATAN TINGGI RAJA																								
			Program Penunjang Urusan Pemerintahan daerah																								
			A. Administrasi Keuangan Perangkat Daerah																								
			1 Penyediaan Gaji dan Tunjangan ASN	Gaji dan tunjangan ASN	72 Bln	8.270.704.299	24 Bln	1.081.581.464	12 Bln	1.071.471.379	3 Bln	275.545.317	3 Bln	267.235.444	3 Bln	240.656.693	3 Bln	285.096.535	12 Bln	1.068.533.989	100,00	99,73	36 Bln	2.150.115.453	0,00	0,00	Kecamatan Tinggi Raja
																					100,00	**99,73**			**0,00**	**0,00**	
																					Sangat Tinggi	**Sangat Tinggi**			**Sangat Rendah**	**Sangat Rendah**	
			B Administrasi Kepegawaian Perangkat Daerah																								
			1 Pengadaan Pakaian Dinas Beserta Atribut Kelengkapannya	Pakaian Dinas Beserta Atributnya	48 Buah	28.800.000,00	0 0	-	12 Buah	7.200.000,00	-	-	12 Buah	7.200.000					12 Buah	7.200.000	100,00	100,00	12 Buah	7.200.000	0,00	0,00	Kecamatan Tinggi Raja
																					100,00	**100,00**			**0,00**	**0,00**	
																					Sangat Tinggi	**Sangat Tinggi**			**Sangat Rendah**	**Sangat Rendah**	
			C. Administrasi Umum Perangkat Daerah																								
			1 Penyediaan Komponen Instalasi Listrik/Penerangan Bangunan Kantor	Layanan Penyediaan Komponen Instalasi Listrik/Penerangan Bangunan Kantor	72 Bln	44.494.573	21 Bln	23.297.850	12 Bln	6.594.418	3 Bln	2.435.063	3 Bln	2.442.792	6 Bln	1.716.563	- -	-	12 Bln	6.594.418	100,00	100,00	33 Bln	29.892.268	45,83	67,18	Kecamatan Tinggi Raja
			2 Penyediaan Bahan Logistik Kantor	Layanan Penyediaan Bahan Logistik Kantor	72 Bln	186.669.539	24 Bln	86.574.250	12 Bln	45.075.800	3 Bln	15.023.800	3 Bln	15.026.000	6 Bln	15.026.000	- -	-	12 Bln	45.075.800	100,00	100,00	36 Bln	131.650.050	50,00	70,53	Kecamatan Tinggi

No.	Sasaran	Kode	Urusan/Bidang Urusan Pemerintahan Daerah dan Program/Kegiatan	Indikator Kinerja Program (outcome)/ Kegiatan (output)	Target RPJMD Kabupaten pada Tahun 2026 (Akhir Periode RPJMD)		Realiasi Capaian Kinerja RPJMD Kabupaten sampai dengan RKPD Kabupaten Tahun Lalu (n-1)		Target Kinerja dan Anggaran RKPD Kabupaten Tahun Berjalan (Tahun n yang dievaluasi)		Realisasi Kinerja Pada Triwulan								Realisasi Capaian Kinerja dan Anggaran RKPD Kabupaten yang dievaluasi		Tingkat Capaian Kinerja dan Realisasi Anggaran RKPD pada tahun 2023 (%)		Realisassi Kinerja dan Anggaran RPJMD Kabupaten s/d tahun 2026 (Akhir Tahun Pelaksanaan RPJMD Tahun 2026)		Tingkat Capaian Kinerja dan Realisasi Anggaran RPJMD s/d tahun 2023 (%)		Unit Perangkat Daerah Penanggung Jawab
											I		II		III		IV										
					K	Rp	K	Rp	K	Rp	K	Rp	K	Rp	K	Rp	K	Rp	K	Rp	K	Rp	K	Rp	K	Rp	
			3 Penyediaan Barang Cetakan dan Penggandaan	Layanan Penyediaan Barang Cetakan dan Penggandaan	72 Bln	49.756.426	24 Bln	16.458.300	12 Bln	5.208.000	3 Bln	2.323.000	3 Bln	1.397.000	6 Bln	1.488.000	- -	-	12 Bln	5.208.000	100,00	100,00	36 Bln	21.666.300	50,00	43,54	Kecamatan Tinggi Raja
			4 Penyediaan Peralatan dan Perlengkapan Kantor	Layanan Penyediaan Peralatan dan Perlengkapan Kantor	72 Bln	117.566.527	24 Bln	92.020.989	12 Bln	54.489.675	3 Bln	14.562.000	3 Bln	14.562.000	3 Bln	14.562.000	3 Bln	10.803.675	12 Bln	54.489.675	100,00	100,00	36 Bln	146.510.664	50,00	124,62	Kecamatan Tinggi Raja
			5 Penyelenggaraaan Rapat Koordinasi dan Konsultasi SKPD	Layanan Penyelenggaraan Rapat Koordinasi dan Konsultasi SKPD	72 Bln	66.908.415	12 Bln	10.062.000	0 -	-	0 -	-	- -	-	- -	-	- -	-	- Bln	-	0,00	0,00	12 Bln	10.062.000	16,67	15,04	Kecamatan Tinggi Raja
																					100,00	**100,00**			**42,50**	**64,18**	
																					Sangat Tinggi	**Sangat Tinggi**			**Sangat Rendah**	**Rendah**	
			D. Pengadaan Barang Milik Daerah Penunjang Urusan																								
			1 Pengadaan Peralatan dan Mesin Lainnya	Peralatan dan Mesin Lainnya yang Diadakan	5 Unit	48.840.800	13 Unit	78.937.250	13 Unit	214.685.000	12 Unit	192.685.000	1 Unit	22.000.000	- -	-	- -	-	13 Unit	214.685.000	100,00	100,00	26 Unit	293.622.250	520,00	601,18	Kecamatan Tinggi
			2 Mebel	Mebel yang diadakan	10 Unit	60.538.250	22 Unit	75.368.063	2 Unit	15.750.000	0 -	-	2 Unit	15.750.000	- -	-	- -	-	2 Unit	15.750.000	100,00	100,00	24 Unit	91.118.063	240,00	150,51	Kecamatan Tinggi
			3 Pengadaan Sarana dan Prasarana Gedung Kantor atau Bangunan lainnya	Sarana dan Prasarana Kantor yang diadakan.	30 Unit	114.224.404	15 Unit	92.963.892	0 -	-	0 -	-	- -	-	- -	-	- -	-	- Unit	-	0,00	0,00	15 Unit	92.963.892	50,00	81,39	Kecamatan Tinggi
																					100,00	**100,00**			**270,00**	**277,69**	
																					Sangat Tinggi	**Sangat Tinggi**			**Sangat Tinggi**	**Sangat Tinggi**	
			E. Penyediaan Jasa Penunjang Urusan Pemerintah Daerah																								
			1 Penyediaan Jasa Komunikasi, Sumber daya Air dan Listrik	Jasa Komunikasi Sumber Daya Air dan Listrik.	72 Bln	109.997.563	24 Bln	28.430.144	12 Bln	56.595.167	3 Bln	1.556.000	3 Bln	840.000	3 Bln	47.397.000	3 Bln	6.465.700	12 Bln	56.258.700	100,00	99,41	36 Bln	84.688.844	50,00	76,99	Kecamatan Tinggi Raja
			2 Penyediaan Jasa Pelayanan Umum Kantor	Jasa Pelayanan Umum Kantor	72 Bln	298.594.107	24 Bln	73.985.000	12 Bln	37.635.840	3 Bln	9.408.960	3 Bln	6.272.640	3 Bln	9.408.960	3 Bln	12.545.280	12 Bln	37.635.840	100,00	100,00	36 Bln	111.620.840	50,00	37,38	Kecamatan Tinggi Raja
																					100,00	**99,70**			**50,00**	**57,19**	
																					Sangat Tinggi	**Sangat Tinggi**			**Sangat Rendah**	**Rendah**	
			F. Pemeliharaan Barang Milik Daerah Penunjang Urusan Pemerintah Daerah																								
			1 Penyediaan Jasa Pemeliharaan, Biaya Pemeliharaan, dan Pajak Perorangan Dinas atau Kendaraan Dinas Jabatan	Jasa Pemeliharaan, Biaya Pemeliharaan Mobil Dinas	72 Bln	231.431.458	24 Bln	67.796.928	12 Bln	51.473.750	3 Bln	14.970.000	3 Bln	18.503.750	3 Bln	10.000.000	3 Bln	8.000.000	12 Bln	51.473.750	100,00	100,00	36 Bln	119.270.678	50,00	51,54	Kecamatan Tinggi Raja
			2 Pemeliharaan /Rehabilitasi Sarana dan Prasarana Gedung Kantor atau Bangunan Lainnya	Pemeliharaan/Rehab Sarana dan prasaran gedung Kantor yang	3 Unit	60.104.602	5 Unit	8.911.400	1 Unit	1.500.000	0 -	-	- -	-	1 Unit	1.036.400	- -	-	1 Unit	1.036.400	100,00	69,09	6 Unit	9.947.800	200,00	16,55	Kecamatan Tinggi Raja
			3 Pemeliharaan Peralatan dan Mesin Lainnya	Peratan dan Mesin Lainnya yang Dipelihara	15 Unit	61.051.000	2 Unit	437.500	0 -	-	0 -	-	- -	-	- -	-	- -	-	- Unit	-	0,00	0,00	2 Unit	437.500	13,33	0,72	Kecamatan Tinggi
			4 Penyediaan Jasa Pemeliharaan, Biaya Pemeliharaan, Pajak dan Perizinan Kendaraan Dinas Operasional atau Lapangan	Jasa Pemeliharaan, Biaya pemeliharaan, pajak dan perizinan	6 Unit	15.431.220	2 Unit	6.231.250	0 -	-	0 -	-	- -	-	- -	-	- -	-	- Unit	-	0,00	0,00	2 Unit	6.231.250	33,33	40,38	Kecamatan Tinggi Raja
			5 Pemeliharaan/Rehabilitasi Gedung Kantor dan Bangunan Lainnya	Pemeliharaan/ Rehab Gedung Kantor yang diadakan	6 Unit	319.551.500	2 Unit	579.434.651	1 Unit	30.866.281	0 -	-	1 Unit	30.866.281	- -	-	- -	-	1 Unit	30.866.281	100,00	100,00	3 Unit	610.300.932	50,00	190,99	Kecamatan Tinggi Raja
																					100,00	**89,70**			**69,33**	**60,03**	
																					Sangat Tinggi	**Tinggi**			**Sedang**	**Rendah**	
			Program Penyelenggaraan Pemerintahan dan Pelayanan Publik																								
			1. Koordinasi Penyelenggaraan Kegiatan Pemerintah di Tingkat Kecamatan																								
			1 Peningkatan Efektifitas Kegiatan Pemerintahan di Tingkat Kecamatan	Dokumen hasil koordinasi pelaksanaan kegiatan bidang pemerintahan	12 Dok	154.312.200	2 Dok	8.783.000	2 Dok	19.302.500	1 Dok	8.607.500	- -	-	1 Dok	10.695.000		-	2 Dok	19.302.500	100,00	100,00	4 Dok	28.085.500	33,33	18,20	Kecamatan Tinggi Raja
			2 Penyelenggaraan Urusan Pemerintahan yang tidak Dilaksanakan oleh Unit Kerja Perangkat Daerah yang Ada di Kecamatan																								
			1 Peningkatan Efektifitas Pelaksanaan Pelayanan kepada Masyarakat di Wilayah Kecamatan	Layanan Paten	1150 Dok	30.525.500	2 Dok	934.375	0 -	-	0 -	-	- -	-	- -	-		-	- Dok	-	0,00	0,00	2 Dok	934.375	0,17	3,06	Kecamatan Tinggi Raja
																					100,00	**100,00**			**16,75**	**10,63**	
																					Sangat Tinggi	**Sangat Tinggi**			**Sangat Rendah**	**Sangat Rendah**	
			Program Pemberdayaan Masyarakat Desa dan Kelurahan																								
			1. Koordinasi Kegiatan Pemberdayaan Desa																								
			1 Peningkatan Efektifitas Kegiatan Pemberdayaan Masyarakat di Wilayah Kecamatan	Peningkatan Efektifitas Kegiatan Pemberdayaan Masyarakat di Wilayah Kecamatan	24 Dok	510.372.170	8 Dok	131.227.500	7 Dok	251.837.850	2 Dok	101.837.850	0 -	-			5 Dok	150.000.000	7 Dok	251.837.850	100,00	100,00	15 Dok	383.065.350	62,50	75,06	Kecamatan Tinggi Raja
																					100,00	**100,00**			**62,50**	**75,06**	
																					Sangat Tinggi	**Sangat Tinggi**			**Rendah**	**Sedang**	
			Program Penyelenggaraan Urusan Pemerintahan Umum																								

No.	Sasaran	Kode	Urusan/Bidang Urusan Pemerintahan Daerah dan Program/Kegiatan	Indikator Kinerja Program (outcome)/ Kegiatan (output)	Target RPJMD Kabupaten pada Tahun 2026 (Akhir Periode RPJMD)		Realiasi Capaian Kinerja RPJMD Kabupaten sampai dengan RKPD Kabupaten Tahun Lalu (n-1)		Target Kinerja dan Anggaran RKPD Kabupaten Tahun Berjalan (Tahun n yang dievaluasi)		Realisasi Kinerja Pada Triwulan								Realisasi Capaian Kinerja dan Anggaran RKPD Kabupaten yang dievaluasi		Tingkat Capaian Kinerja dan Realisasi Anggaran RKPD pada tahun 2023 (%)		Realisasi Kinerja dan Anggaran RPJMD Kabupaten s/d tahun 2026 (Akhir Tahun Pelaksanaan RPJMD Tahun 2026)		Tingkat Capaian Kinerja dan Realisasi Anggaran RPJMD s/d tahun 2023 (%)		Unit Perangkat Daerah Penanggung Jawab
											I		II		III		IV										
					K	Rp	K	Rp	K	Rp	K	Rp	K	Rp	K	Rp	K	Rp	K	Rp	K	Rp	K	Rp	K	Rp	
			1. Penyelenggaraan Urusan Pemerintahan Umum sesuai Penugasan Kepala Daerah																								
			1 Pembinaan Persatuan dan Kesatuan Bangsa	Jumlah Kegiatan Peningkatan Peran Aktif Masyarakat dan Dunia Usaha	6 Keg	61.724.880	2 Keg	15.960.575	1 Keg	13.010.000	0 -	-	0 -	-	1 Keg	13.010.000			1 Keg	13.010.000	100,00	100,00	3 Keg	28.970.575	50,00	46,94	Kecamatan Tinggi Raja
																					100,00	**100,00**			**50,00**	**46,94**	
																					Sangat Tinggi	**Sangat Tinggi**			**Sangat Rendah**	**Sangat Rendah**	
			Program Pembinaan dan Pengawasan Pemerintahan Desa																								
			1. Fasilitasi, Rekomendasi dan Koordinasi Pembinaan dan Pengawasan Pemerintahan Desa																								
			1 Fasilitasi Pengelolaan Keuangan Desa dan Pendayagunaan Aset Desa	Jumlah desa yang terfasilitasi dalam pengelolaan keuangan desa dan pendayagunaan aset desa	35 Desa	30.525.500	7 Desa	1.375.000	0 -	-	0 -	-	0 -	-	- -	-	- -	-	- Desa	-	0,00	0,00	7 Desa	1.375.000	20,00	4,50	Kecamatan Tinggi Raja
			2 Fasilitasi Pelaksanaan Tugas Kepala Desa dan Perangkat Desa	Jumlah desa yang terfasilitasi dalam pelaksanaan tugas Kepala Desa dan Perangkat Desa	35 Desa	30.525.500	7 Desa	962.500	0 -	-	0 -	-	0 -	-	- -	-	- -	-	- Desa	-	0,00	0,00	7 Desa	962.500	20,00	3,15	Kecamatan Tinggi Raja
			3 Fasilitasi Pelaksanaan Pemilihan Kepala Desa	Jumlah desa yang terfasilitasi dalam pelaksanaan pemilihan Kepala Desa	7 Desa	9.000.000	7 Desa	962.500	0 -	-	0 -	-	0 -	-	- -	-	- -	-	- Desa	-	0,00	0,00	7 Desa	962.500	100,00	10,69	Kecamatan Tinggi Raja
			4 Fasilitasi Penyusunan Perencanaan Pembangunan Partisipasif	jumlah kegiatan Pembinaan Persatuan dan Kesatuan Bangsa	48 Dok	46.293.660	14 Dok	14.304.875	7 Dok	17.837.500	7 Dok	17.837.500	0 -	-	- -	-			7 Dok	17.837.500	100,00	100,00	21 Dok	32.142.375	43,75	69,43	Kecamatan Tinggi Raja
																					100,00	**100,00**			**45,94**	**21,95**	
																					Sangat Tinggi	**Sangat Tinggi**			**Sangat Rendah**	**Sangat Rendah**	
																				1.896.795.703							
																					100,00	**98,91**			**60,70**	**61,37**	
																					Sangat Tinggi	**Sangat Tinggi**			**Rendah**	**Rendah**	
			KECAMATAN RAWANG PANCA ARGA																								
			A. F Program Penunjang Urusan Pemerintahan Daerah																								
			1 Administrasi Keuangan Perangkat Daerah																								
			1 Penyediaan Gaji dan Tunjangan ASN	Jumlah Bulan Pelaksana Gaji dan Tunjangan ASN	72 Bln	889.900.000	48 Bln	2.176.859.019	12 Bln	1.041.394.624	3 Bln	230.365.872	3 Bln	342.164.085,00	3 Bln	230.116.759	3 Bln	230.236.110	12 Bln	1.032.882.826	100,00	99,18	60 Bln	3.209.741.845	0,00	0,00	Kecamatan Rawang
			2 Administrasi Kepegawaian Perangkat Daerah																								
			1. Pengadaan Pakaian Dinas Beserta Perlengkapannya	Jumlah Bulan Pelaksana Pakaian Dinas dan Perlengkapannya	150 set	49.696.014	0 set	-	25 set	6.300.000	0 set	-	25 set	6.300.000,00					25 set	6.300.000	100,00	100,00	25 set	6.300.000	0,00	0,00	Kecamatan Rawang Panca
			2 Administrasi Umum Perangkat Daerah																								
			1. Penyediaan Komponen Instalasi Listrik/Penerangan Bangunan Kantor	Jumlah Bulan Pelaksana komponen instalasi Listrik/penerangan bangunan kantor	72 Bln	47.100.000	24 Bln	20.792.468	12 Bln	10.318.500	3 Bln	2.498.750	3 Bln	1.296.500,00	2 Bln	2.258.000	4 Bln	4.265.250	12 Bln	10.318.500	100,00	100,00	36 Bln	31.110.968	50,00	66,05	Kecamatan Rawang Panca Arga
			2. Penyediaan Bahan Logistik Kantor	Jumlah Bulan Pelaksana makanan dan minuman	72 Bln	178.800.000	24 Bln	59.293.436	12 Bln	46.692.500	3 Bln	11.499.050	3 Bln	3.523.500,00	2 Bln	10.361.500	4 Bln	21.289.700	12 Bln	46.673.750	100,00	99,96	36 Bln	105.967.186	50,00	59,27	Kecamatan Rawang
			3. Penyediaan Peralatan dan Perlengkapan Kantor	jumlah bulan pelaksanaan peralatan dan perlengkapan kantor	72 Bln	152.400.000	46 Bln	75.985.026	12 Bln	47.486.900	3 Bln	10.134.500	2 Bln	4.564.400,00	3 Bln	10.272.500	4 Bln	22.515.500	12 Bln	47.486.900	100,00	100,00	58 Bln	123.471.926	80,56	81,02	Kecamatan Rawang Panca Arga
			4. Penyediaan Barang Cetakan dan Penggandaan	Jumlah Bulan Pelaksana barang cetakan dan penggandaan	72 Bln	51.000.000	24 Bln	12.647.200	12 Bln	6.179.760	2 Bln	315.000	- Bln	-	2 Bln	1.118.000	8 Bln	4.015.000	12 Bln	5.448.000	100,00	88,16	36 Bln	18.095.200	50,00	35,48	Kecamatan Rawang Panca
			5. Penyelenggaraan Rapat Koordinasi dan Konsultasi SKPD	Lancarnya koordinasi dan hubungan antar instansi	72 Bln	14.525.000	12 Bln	8.917.339	12 Bln	22.200.000	- Bln	-	0 Bln	-	- Bln	-	12 Bln	19.181.860	12 Bln	19.181.860	100,00	86,40	24 Bln	28.099.199	33,33	193,45	Kecamatan Rawang
			3. Pengadaan Barang Milik Daerah Penunjang Urusan																								
			1. Pengadaan Mebel	Jumlah bulan pengadaan meubeleur	72 Bln	22.300.000	24 Bln	25.984.625	12 Bln	30.783.400			12 Bln	30.783.400,00		-			12 Bln	30.783.400	100,00	100,00	36 Bln	56.768.025	0,00	0,00	Kecamatan Rawang Panca Arga

No.	Sasaran	Kode	Urusan/Bidang Urusan Pemerintahan Daerah dan Program/Kegiatan	Indikator Kinerja Program (outcome)/ Kegiatan (output)	Target RPJMD Kabupaten pada Tahun 2026 (Akhir Periode RPJMD)		Realiasi Capaian Kinerja RPJMD Kabupaten sampai dengan RKPD Kabupaten Tahun Lalu (n-1)		Target Kinerja dan Anggaran RKPD Kabupaten Tahun Berjalan (Tahun n yang dievaluasi)		Realisasi Kinerja Pada Triwulan								Realisasi Capaian Kinerja dan Anggaran RKPD Kabupaten yang dievaluasi		Tingkat Capaian Kinerja dan Realisasi Anggaran RKPD pada tahun 2023 (%)		Realisassi Kinerja dan Anggaran RPJMD Kabupaten s/d tahun 2026 (Akhir Tahun Pelaksanaan RPJMD Tahun 2026)		Tingkat Capaian Kinerja dan Realisasi Anggaran RPJMD s/d tahun 2023 (%)		Unit Perangkat Daerah Penanggung Jawab
											I		II		III		IV									
					K	Rp	K	Rp	K	Rp	K	Rp	K	Rp	K	Rp	K	Rp	K	Rp	K	Rp	K	Rp	K	Rp	
			2. Pengadaan Sarana dan Prasarana Gedung Kantor atau Bangunan Lainnya	Jumlah Pengadaan Sarana dan Prasarana Gedung Kantor atau Bangunan Lainnya	72 Bln	172.080.000	24 Bln	78.598.392	12 Bln	30.000.000			12 Bln	30.000.000,00		-			12 Bln	30.000.000	100,00	100,00	36 Bln	108.598.392	50,00	63,11	Kecamatan Rawang Panca Arga
			3 Pengadaan Peralatan dan Mesin Lainnya	Jumlah Pengadaan Peralatan dan Mesin Lainnya	Bln		Bln		12 Bln	47.931.800			12 Bln	47.931.800,00		-			12 Bln	47.931.800	100,00	100,00	12 Bln	47.931.800	0,00	0,00	Kecamatan Rawang Panca Arga
			4. Penyediaan Jasa Penunjang Urusan Pemerintahan																								
			1. Penyediaan Jasa Komunikasi,Sumber Daya Air dan Listrik	Jumlah Bulan Penyediaan Jasa Komunikasi,Sumber Daya Air dan Listrik	72 Bln	103.422.004	24 Bln	26.128.231	12 Bln	16.837.090	3 Bln	3.992.000	2 Bln	1.836.000,00	3 Bln	4.715.000	4 Bln	6.291.850	12 Bln	16.834.850	100,00	99,99	36 Bln	42.963.081	50,00	41,54	Kecamatan Rawang Panca Arga
			2. Penyediaan Jasa Pelayanan Umum Kantor	Jumlah Bulan Penyediaan Jasa Pelayanan Umum Kantor	72 Bln	228.600.000	24 Bln	73.200.000	12 Bln	37.185.600	3 Bln	9.296.400	3 Bln	9.296.400,00	3 Bln	9.296.400	3 Bln	9.294.800	12 Bln	37.184.000	100,00	100,00	36 Bln	110.384.000	50,00	48,29	Kecamatan Rawang Panca Arga
			5. Pemeliharaan Barang Milik Daerah Penunjang																								
			1. Penyediaan Jasa Pemeliharaan, Biaya Pemeliharaan dan Pajak Kendaraan Perorangan Dinas atau Kendaraan Dinas Jabatan	Terpeliharanya mobil jabatan	72 Bln	167.700.000	24 Bln	53.971.039	12 Bln	26.340.000	1 Bln	1.290.000	5 Bln	8.342.500,00	3 Bln	1.615.000	3 Bln	15.092.500	12 Bln	26.340.000	100,00	100,00	36 Bln	80.311.039	50,00	47,89	Kecamatan Rawang Panca Arga
			2. Penyediaan Jasa Pemeliharaan, Biaya Pemeliharaan, Pajak dan Perizinan Kendaraan Dinas Operasional atau Lapangan	Jumlah kendaraan dinas/operasional yang melakukan pengurusan perizinan	72 Bln	9.000.000	24 Bln	2.380.000	12 Bln	1.500.000	- Bln	-	- Bln	-	12 Bln	1.300.000	0 Bln	-	12 Bln	1.300.000	100,00	86,67	36 Bln	3.680.000	50,00	40,89	Kecamatan Rawang Panca Arga
			3. Pemeliharaan/Rehabilitasi Gedung Kantor dan Bangunan Lainnya	Jumlah Bulan Pelaksana Jasa Pendukung Administrasi Terpeliharanya gedung kantor	72 Bln	293.700.000	24 Bln	92.659.740	12 Bln	94.579.178	- Bln	-	- Bln	-	- Bln	-	12 Bln	94.579.178	12 Bln	94.579.178	100,00	100,00	36 Bln	187.238.918	50,00	63,75	Kecamatan Rawang Panca Arga
			4. Pemeliharaan Peralatan dan mesin kantor	jumlah bulan pelaksanaan peralatan dan mesin kantor	72 Bln	71.100.000	24 Bln	52.662.250	12 Bln	7.830.000	2 Bln	1.420.000	- Bln	-	7 Bln	2.150.000	3 Bln	4.260.000	12 Bln	7.830.000	100,00	100,00	36 Bln	60.492.250	50,00	85,08	Kecamatan Rawang Panca Arga
			5. Pemeliharaan/Rehabilitasi Sarana dan Prasarana Gedung Kantor atau Bangunan Lainnya	Jumlah Bulan Pelaksana Jasa Pendukung Administrasi Terpeliharanya gedung kantor	72 Bln	29.400.000	24 Bln	6.072.000	12 Bln	3.660.000	2 Bln	610.000	- Bln	-	7 Bln	610.000	3 Bln	2.440.000	12 Bln	3.660.000	100,00	100,00	36 Bln	9.732.000	50,00	33,10	Kecamatan Rawang Panca Arga
																					100,00	**97,67**			**47,42**	**61,35**	
																					Sangat Tinggi	**Sangat Tinggi**			**Sangat Rendah**	**Rendah**	
			B. PROGRAM PENYELENGGARAAN PEMERINTAHAN DAN PELAYANAN PUBLIK																								
			1. Koordinasi Penyelenggaraan Kegiatan																								
			1. Peningkatan Efektifitas Kegiatan Pemerintahan di Tingkat Kecamatan	penyelenggaraan pemerintahan dengan baik	2 Thn	27.956.000	1 Thn	7.018.750	1 Thn	17.876.400	- Thn	-	- Thn	-	1 Thn	17.876.400	Thn	-	1 Thn	17.876.400	100,00	100,00	2 Thn	24.895.150	100,00	89,05	Kecamatan Rawang Panca Arga
			2 Peningkatan Efektifitas Kegiatan Pemerintahan di Tingkat Kecamatan	Terlaksananya Kegiatan Hari Jadi Kab. Asahan	72 Bln	27.956.000	0 Bln	-	12 Bln	9.132.500	- Bln	-	- Bln	-	- Bln	-	- Bln	-	- Bln	-	0,00	0,00	0 Bln	-	0,00	0,00	Kecamatan Rawang Panca Arga
			Penyelanggaraan Urusan Pemerintahan yang tidak																								
			2 peningkatan Efektifitas Pelaksanaan Pelayanan kepada Masyarajat di wilayah kecamatan	penigkatan efektifitas pelaksananan Layanan paten	72 Bln	3.500.000	12 Bln	2.044.750	12 Bln	818.500	1 Bln	184.250	- Bln	-	- Bln	-	11 Bln	634.250	12 Bln	818.500	100,00	100,00	24 Bln	2.863.250	33,33	81,81	Kecamatan Rawang Panca Arga
																					100,00	**100,00**			**66,67**	**85,43**	
																					Sangat Tinggi	**Sangat Tinggi**			**Sedang**	**Tinggi**	
			C. PROGRAM PEMBERDAYAAN MASYARAKAT DESA DAN KELURAHAN																								
			1. Koordinasi Kegiatan Pemberdayaan Desa																								
			1. Peningkatan Efektifitas Kegiatan Pemberdayaan Masyarakat di Wilayah Kecamatan	Jumlah Kegiatan Peningkatan Efektifitas Kegiatan Pemberdayaan Masyarakat di Wilayah Kecamatan	60 Kali	60.676.000	10 Kali	20.473.000	4 Kali	20.557.500	- Set	-	1 Kali	-	1 Kali	5.035.800	2 Kali	15.521.500	4 Kali	20.557.300	100,00	100,00	14 Kali	41.030.300	23,33	67,62	Kecamatan Rawang Panca Arga

No.	Sasaran	Kode	Urusan/Bidang Urusan Pemerintahan Daerah dan Program/Kegiatan	Indikator Kinerja Program (outcome)/ Kegiatan (output)	Target RPJMD Kabupaten pada Tahun 2026 (Akhir Periode RPJMD)		Realiasi Capaian Kinerja RPJMD Kabupaten sampai dengan RKPD Kabupaten Tahun Lalu (n-1)		Target Kinerja dan Anggaran RKPD Kabupaten Tahun Berjalan (Tahun n yang dievaluasi)		Realisasi Kinerja Pada Triwulan								Realisasi Capaian Kinerja dan Anggaran RKPD Kabupaten yang dievaluasi		Tingkat Capaian Kinerja dan Realisasi Anggaran RKPD pada tahun 2023 (%)		Realisasi Kinerja dan Anggaran RPJMD Kabupaten s/d tahun 2026 (Akhir Tahun Pelaksanaan RPJMD Tahun 2026)		Tingkat Capaian Kinerja dan Realisasi Anggaran RPJMD s/d tahun 2023 (%)		Unit Perangkat Daerah Penanggung Jawab
											I		II		III		IV										
					K	Rp	K	Rp	K	Rp	K	Rp	K	Rp	K	Rp	K	Rp	K	Rp	K	Rp	K	Rp	K	Rp	
			2 Peningkatan Efektifitas Kegiatan Pemberdayaan Masyarakat di Wilayah Kecamatan	Jumlah Kegiatan Peningkatan Efektifitas Kegiatan Pemberdayaan Masyarakat di Wilayah Kecamatan	60 Kali	364.056.000	7 Kali	89.194.000	1 Kali	39.048.250	1 Kali	39.048.250	- Kali	-	- Kali	-	0 Kali	-	1 Kali	39.048.250	100,00	100,00	8 Kali	128.242.250	13,33	35,23	Kecamatan Rawang Panca Arga
			3 Peningkatan Efektifitas Kegiatan Pemberdayaan Masyarakat di Wilayah Kecamatan	Jumlah Kegiatan Peningkatan Efektifitas Kegiatan Pemberdayaan Masyarakat di Wilayah Kecamatan	60 Kali	60.676.000	11 Kali	11.685.000	4 Kali	9.660.000	- Kali	-	1 Kali	-	1 Kali	5.005.500	2 Kali	4.654.500	4 Kali	9.660.000	100,00	100,00	15 Kali	21.345.000	25,00	35,18	Kecamatan Rawang Panca Arga
																					100,00	**100,00**			**20,56**	**46,01**	
																					Sangat Tinggi	**Sangat Tinggi**			**Sangat Rendah**	**Sangat Rendah**	
			D. PROGRAM PENYELENGGARAAN URUSAN PEMERINTAHAN UMUM																								
			1. Penyelenggaraan Urusan Pemerintahan Umum																								
			1. Pembinaan Persatuan dan Kesatuan Bangsa	Jumlah Kegiatan Pembinaan Persatuan dan Kesatuan Bangsa	12 Kali	12.550.000	2 Kali	11.840.800	2 Kali	17.150.000	- Kali	-	- Kali	-	2 Kali	17.150.000	Kali	-	2 Kali	17.150.000	100,00	100,00	4 Kali	28.990.800	33,33	231,00	Kecamatan Rawang Panca Arga
																					100,00	**100,00**			**33,33**	**231,00**	
																					Sangat Tinggi	**Sangat Tinggi**			**Sangat Rendah**	**Sangat Tinggi**	
			E. PROGRAM PEMBINAAN DAN PENGAWASAN PEMERINTAHAN DESA																								
			1. Fasilitasi,Rekomendasi dan Koordinasi Pembinaan																								
			1. Fasilitasi Penyusunan Perencanaan Pembangunan Partisipatif	tersedianya dokumen hasil musrenbang Kecamatan/Des	6 Kali	60.000.000	1 Kali	9.066.000	1 Kali	17.825.000	1 Kali	17.825.000	- Kali	-	- Kali	-	- Kali	-	1 Kali	17.825.000	100,00	100,00	2 Kali	26.891.000	33,33	44,82	Kecamatan Rawang Panca Arga
			2. Fasilitas Pengelolaan keuangan Desa dan pendayagunaan Aset Desa		6 Kali	4.000.000	0 Kali	-											- Kali	-	0,00	0,00	0 Kali	-	0,00	0,00	Kecamatan Rawang Panca Arga
			3. Fasilitasi Pelaksanaan Tugas Kepala Desa dan Perangkat Desa		1 Kali	3.000.000	0 Kali	-											- Kali	-	0,00	0,00	0 Kali	-	0,00	0,00	Kecamatan Rawang Panca Arga
			4. Fasilitasi Pelaksanaan Pemilihan Kepala Desa	tersedianya dokumen hasil musrenbang Kecamatan/Des	6 Kali	18.000.000	1 Kali	3.281.000											- Kali	-	0,00	0,00	1 Kali	3.281.000	16,67	18,23	Kecamatan Rawang Panca Arga
																					100,00	**100,00**			**33,33**	**44,82**	
																					Sangat Tinggi	**Sangat Tinggi**			**Sangat Rendah**	**Sangat Rendah**	
																				1.587.670.514							
																					100,00	**99,53**			**40,26**	**93,72**	
																					Sangat Tinggi	**Sangat Tinggi**			**Sangat Rendah**	**Sangat Tinggi**	
			KECAMATAN PULO BANDRING																								
			A. Program Penunjang Urusan Pemerintahan daerah																								
			1. Administrasi Keuangan Perangkat Daerah																								
			1 Penyediaan Gaji dan Tunjangan ASN	Gaji dan tunjangan ASN	0 Bln	-	24 Bln	2.876.676.174	12 Bln	1.382.496.610	3 Bln	264.463.608	3 Bln	460.067.850	3 Bln	303.387.105	3 Bln	352.603.295	12 Bln	1.380.521.858	100,00	99,86	36 Bln	4.257.198.032	0,00	0,00	Kecamatan Pulo Bandring
			2. Administrasi Umum Perangkat Daerah																								
			1 Penyediaan Komponen Instalasi Listrik/Penerangan Bangunan Kantor	jumlah bulan Penyediaan Komponen Instalasi Listrik/Penerangan	72 Bln	15.685.490	24 Bln	16.954.469	12 Bln	15.075.273	3 Bln	2.500.000	3 Bln	2.512.805	3 Bln	2.536.000	3 Bln	7.518.000	12 Bln	15.066.805	100,00	99,94	36 Bln	32.021.274	50,00	204,15	Kecamatan Pulo Bandring
			2 Penyediaan Peralatan dan Perlengkapan Kantor	Jumlah bulan Penyediaan Peralatan dan Perlengkapan Kantor	0 Bln		12 Bln	41.700.000	12 bln	45.361.867	3 bln	7.500.000	3 bln	13.137.250	3 bln	10.325.500	3 bln	14.388.500	12 Bln	45.351.250	100,00	99,98	24 Bln	87.051.250	0,00	0,00	Kecamatan Pulo Bandring
			3 Penyediaan Bahan Logistik Kantor	jumlah bulan Penyediaan Bahan Logistik Kantor	72 Bln	117.641.176	24 Bln	45.477.500	12 Bln	45.427.500	3 Bln	9.276.900	3 Bln	13.825.000	3 Bln	9.150.000	3 Bln	13.174.500	12 Bln	45.426.400	100,00	100,00	36 Bln	90.903.900	50,00	77,27	Kecamatan Pulo Bandring
			4 Penyediaan Barang Cetakan dan Penggandaan	jumlah bulan Penyediaan Barang Cetakan dan Penggandaan	72 Bln	54.899.215	24 Bln	26.500.000	12 Bln	17.007.900	3 Bln	3.000.000	3 Bln	2.455.000	3 Bln	3.550.000	3 Bln	8.002.800	12 Bln	17.007.800	100,00	100,00	36 Bln	43.507.800	50,00	79,25	Kecamatan Pulo Bandring

No.	Sasaran	Kode	Urusan/Bidang Urusan Pemerintahan Daerah dan Program/Kegiatan	Indikator Kinerja Program (outcome)/ Kegiatan (output)	Target RPJMD Kabupaten pada Tahun 2026 (Akhir Periode RPJMD)		Realiasi Capaian Kinerja RPJMD Kabupaten sampai dengan RKPD Kabupaten Tahun Lalu (n-1)		Target Kinerja dan Anggaran RKPD Kabupaten Tahun Berjalan (Tahun n yang dievaluasi)		Realisasi Kinerja Pada Triwulan								Realisasi Capaian Kinerja dan Anggaran RKPD Kabupaten yang dievaluasi		Tingkat Capaian Kinerja dan Realisasi Anggaran RKPD pada tahun 2023 (%)		Realisassi Kinerja dan Anggaran RPJMD Kabupaten s/d tahun 2026 (Akhir Tahun Pelaksanaan RPJMD Tahun 2026)		Tingkat Capaian Kinerja dan Realisasi Anggaran RPJMD s/d tahun 2023 (%)		Unit Perangkat Daerah Penanggung Jawab
											I		II		III		IV									
					K	Rp	K	Rp	K	Rp	K	Rp	K	Rp	K	Rp	K	Rp	K	Rp	K	Rp	K	Rp	K	Rp	
			5 Penyelenggaraaan Rapat Koordinasi dan Konsultasi SKPD	jumlah bulan Penyelenggaraaan Rapat Koordinasi dan Konsultasi SKPD	72 Bln	98.103.323	12 Bln	8.007.000	12 Bln	15.000.000	3 bln		3 bln		3 bln	9.632.299	3 bln	5.287.170	12 Bln	14.919.469	100,00	99,46	24 Bln	22.926.469	33,33	23,37	Kecamatan Pulo Bandring
			3. Pengadaan Barang Milik Daerah Penunjang Urusan																								
			1 Pengadaan Mebel	jumlah Pengadaan Mebel	6 Tahun	41.200.000	12 Tahun	40.446.625	12 bln	12.958.100	3 Bln	12.958.100	3 Bln	-	3 Bln		3 Bln		12 Tahun	12.958.100	100,00	100,00	24 Tahun	53.404.725	0,00	0,00	Kecamatan Pulo Bandring
			2 Pengadaan Sarana dan Prasarana Gedung Kantor atau Bangunan lainnya	jumlah Pengadaan Sarana dan Prasarana Gedung Kantor atau Bangunan lainnya	6 Tahun	29.184.000	0 Tahun	-	12 Bln	89.108.291	3 bln	-	3 bln	89.108.291	3 bln	-	3 bln		12 Tahun	89.108.291	100,00	100,00	12 Tahun	89.108.291	0,00	0,00	Kecamatan Pulo Bandring
			4. Penyediaan Jasa Penunjang Urusan Pemerintah																								
			1 Penyediaan Jasa Komunikasi, Sumber daya Air dan Listrik	jumlah bulan Penyediaan Jasa Komunikasi, Sumber daya Air dan Listrik	72 Bln	109.798.431	24 Bln	9.358.000	12 Bln	14.293.000	3 Bln	600.000	3 Bln	5.698.856	3 Bln	4.618.000	3 Bln	3.368.000	12 Bln	14.284.856	100,00	99,94	36 Bln	23.642.856	50,00	21,53	Kecamatan Pulo Bandring
			2 Penyediaan Jasa Peralatan dan Perlengkapan Kantor	jumlah bulan Penyediaan Jasa Peralatan dan Perlengkapan Kantor	72 Bln	108.229.882	24 Bln	49.667.925	12 Bln		3 Bln		3 Bln		3 Bln		3 Bln		12 Bln	-	100,00	0,00	36 Bln	49.667.925	50,00	45,89	Kecamatan Pulo Bandring
			3 Penyediaan Jasa Pelayanan Umum Kantor	jumlah bulan Penyediaan Jasa Pelayanan Umum Kantor	72 Bln	303.514.233	24 Bln	73.785.000	12 Bln	37.171.200	3 Bln	9.292.800	3 Bln	9.292.800	3 Bln	9.292.200	3 Bln	9.292.800	12 Bln	37.170.600	100,00	100,00	36 Bln	110.955.600	50,00	36,56	Kecamatan Pulo Bandring
			5. Pemeliharaan Barang Milik Daerah Penunjang																								
			1 Penyediaan Jasa Pemeliharaan, Biaya Pemeliharaan, dan Pajak Perorangan Dinas atau Kendaraan Dinas Jabatan	jumlah bulan Penyediaan Jasa Pemeliharaan, Biaya Pemeliharaan, dan Pajak Perorangan Dinas atau Kendaraan Dinas Jabatan	72 bln	278.809.586	24 bln	75.270.000	12 bln	54.497.500	3 Bln	9.000.000	3 Bln	15.700.000	3 Bln	11.900.000	3 Bln	17.850.000	12 bln	54.450.000	100,00	99,91	36 bln	129.720.000	50,00	46,53	Kecamatan Pulo Bandring
			2 Penyediaan Jasa Pemeliharaan, Biaya Pemeliharaan, Pajak dan Perizinan Kendaraan Dinas Operasional atau Lapangan	jumlah bulan Penyediaan Jasa Pemeliharaan, Biaya Pemeliharaan, Pajak dan Perizinan Kendaraan Dinas	5 kali	15.000.000	13 kali	2.235.900	1 kali	1.500.000						921.400			- kali	921.400	0,00	61,43	13 kali	3.157.300	260,00	21,05	Kecamatan Pulo Bandring
			3 Pemeliharaan/Rehabilitasi Gedung Kantor dan Bangunan Lainnya	jumlah bulan Pemeliharaan/Rehabilitasi Gedung Kantor dan Bangunan Lainnya	72 bln	39.213.725	24 bln	242.512.000	12 bln	40.070.938	3 Bln	40.070.938	3 Bln	-	3 Bln	-	3 Bln		12 bln	40.070.938	100,00	100,00	36 bln	282.582.938	50,00	720,62	Kecamatan Pulo Bandring
			4 Pemeliharaan/Rehabilitasi Sarana dan Prasarana Gedung Kantor atau Bangunan Lainnya	jumlah bulan Pemeliharaan/Rehabilitasi Sarana dan Prasarana Gedung	72 Bln	23.528.235	24 Bln	9.960.000	12 Bln	14.490.000	3 Bln		3 Bln	4.260.000	3 Bln	-	3 Bln	10.230.000	12 Bln	14.490.000	100,00	100,00	36 Bln	24.450.000	50,00	103,92	Kecamatan Pulo Bandring
			6. Administrasi Kepegawaian Perangkat Daerah																								
			1 Pengadaan Pakaian Dinas beserta atribut kelengkapannya	jumlah pengadaan pakaian dinas beserta atribut kelengkapannya	150 set	49.714.603	0 set	-	40 set	8.100.000	40 set	8.100.000	0 set	-	0 set	-	0 set		40 set	8.100.000	100,00	100,00	40 set	8.100.000	26,67	16,29	Kecamatan Pulo Bandring
																					100,00	**97,37**			**55,00**	**99,74**	
																					Sangat Tinggi	**Sangat Tinggi**			**Rendah**	**Sangat Tinggi**	
			B. Program Penyelenggaraan Pemerintahan dan Pelayanan Publik																								
			1. Koordinasi Penyelenggaraan Kegiatan Pemerintah di Tingkat Kecamatan																								
			1 Peningkatan Efektifitas Kegiatan Pemerintahan di Tingkat Kecamatan	jumlah kegiatan Peningkatan Efektifitas Kegiatan Pemerintahan di Tingkat Kecamatan	6 kali	141.169.411	4 kali	44.001.250	2 kali	38.487.500		-		-	1 kali	32.487.500	1 kali	6.000.000	2 kali	38.487.500	100,00	100,00	6 kali	82.488.750	100,00	58,43	Kecamatan Pulo Bandring
																					100,00	**100,00**			**100,00**	**58,43**	
																					Sangat Tinggi	**Sangat Tinggi**			**Sangat Tinggi**	**Rendah**	
			C. Program Pemberdayaan Masyarakat Desa dan Kelurahan																								
			1. Koordinasi Kegiatan Pemberdayaan Desa																								
			1 Peningkatan Efektifitas Kegiatan Pemberdayaan Masyarakat di Wilayah Kecamatan	Peningkatan Efektifitas Kegiatan Pemberdayaan Masyarakat di Wilayah Kecamatan	132 kali	765.296.118	18 kali	227.145.327	9 kali	85.424.000	1 Kali	58.890.000	6 Kali	23.309.000	1 Kali	1.600.000	1 Kali	1.625.000	9 kali	85.424.000	100,00	100,00	27 kali	312.569.327	20,45	40,84	Kecamatan Pulo Bandring
																					100,00	**100,00**			**20,45**	**40,84**	
																					Sangat Tinggi	**Sangat Tinggi**			**Sangat Rendah**	**Sangat Rendah**	
			D. Program Penyelenggaraan Urusan Pemerintahan Umum																								
			1. Penyelenggaraan Urusan Pemerintahan Umum sesuai Penugasan Kepala Daerah																								

No.	Sasaran	Kode	Urusan/Bidang Urusan Pemerintahan Daerah dan Program/Kegiatan	Indikator Kinerja Program (outcome)/ Kegiatan (output)	Target RPJMD Kabupaten pada Tahun 2026 (Akhir Periode RPJMD)		Realiasi Capaian Kinerja RPJMD Kabupaten sampai dengan RKPD Kabupaten Tahun Lalu (n-1)		Target Kinerja dan Anggaran RKPD Kabupaten Tahun Berjalan (Tahun n yang dievaluasi)		Realisasi Kinerja Pada Triwulan								Realisasi Capaian Kinerja dan Anggaran RKPD Kabupaten yang dievaluasi		Tingkat Capaian Kinerja dan Realisasi Anggaran RKPD pada tahun 2023 (%)		Realisasi Kinerja dan Anggaran RPJMD Kabupaten s/d tahun 2026 (Akhir Tahun Pelaksanaan RPJMD Tahun 2026)		Tingkat Capaian Kinerja dan Realisasi Anggaran RPJMD s/d tahun 2023 (%)		Unit Perangkat Daerah Penanggung Jawab
											I		II		III		IV									
					K	Rp	K	Rp	K	Rp	K	Rp	K	Rp	K	Rp	K	Rp	K	Rp	K	Rp	K	Rp	K	Rp	
			1 Pembinaan Persatuan dan Kesatuan Bangsa	Jumlah Kegiatan Peningkatan Peran Aktif Masyarakat dan Dunia Usaha	6 Kali	78.430.441	2 Kali	36.443.750	1 Kali	25.521.250		-			1 Kali	25.521.250			1 Kali	25.521.250	100,00	100,00	3 Kali	61.965.000	50,00	79,01	Kecamatan Pulo Bandring
																					100,00	**100,00**			**50,00**	**79,01**	
																					Sangat Tinggi	**Sangat Tinggi**			**Sangat Rendah**	**Tinggi**	
			E. Program Pembinaan dan Pengawasan Pemerintahan Desa																								
			1. Fasilitasi, Rekomendasi dan Koordinasi Pembinaan dan Pengawasan Pemerintahan Desa																								
			1 Fasilitasi Penyusunan Perencanaan Pembangunan Partisipasif	jumlah kegiatan Pembinaan Persatuan dan Kesatuan Bangsa	6 Kali	141.174.793	2 Kali	29.103.750	1 Kali	28.467.500	1 Kali	28.467.500		-		-			1 Kali	28.467.500	100,00	100,00	3 Kali	57.571.250	50,00	40,78	Kecamatan Pulo Bandring
																					100,00	**100,00**			**50,00**	**40,78**	
																					Sangat Tinggi	**Sangat Tinggi**			**Sangat Rendah**	**Sangat Rendah**	
																				1.967.748.017							
																					100,00	**99,47**			**55,09**	**63,76**	
																					Sangat Tinggi	**Sangat Tinggi**			**Rendah**	**Rendah**	
			KECAMATAN TELUK DALAM																								
			A. Program Penunjang Urusan Pemerintahan daerah																								
			1. Perencanaan, Penganggaran, dan Evaluasi Kinerja																								
			1. Penyusunan Dokumen Perencanaan Perangkat	Dokumen Perencanaan Perangkat Daerah	6 Dok	5.490.000	2 Dok	1.830.000	1 Dok	915.000	- Bln	-	0 Bln	-	0 Bln	-	1 Dok	915.000	1 Dok	915.000	100,00	100,00	3 Dok	2.745.000	50,00	50,00	Kecamatan Teluk Dalam
			2. Administrasi Keuangan Perangkat Daerah																								
			1 Penyediaan Gaji dan Tunjangan ASN	Gaji dan tunjangan ASN	72 Bln	8.270.704.299	24 Bln	1.390.771.923	12 Bln	1.231.518.943	3 Bln	235.544.929	3 Bln	259.037.040	3 Bln	358.177.882	3 Bln	378.156.604	12 Bln	1.230.916.455	100,00	99,95	36 Bln	2.621.688.378	50,00	31,70	Kecamatan Teluk Dalam
			3. Administrasi Kepegawaian Perangkat Daerah																								
			1 Pengadaan Pakaian Dinas beserta atribut kelengkapannya	Pakaian Dinas Beserta Atribut Kelengkapannya	60 set	23.400.000	0 set	-	12 set	5.400.000	12 set	5.400.000	set						12 set	5.400.000	100,00	100,00	12 set	5.400.000	20,00	23,08	Kecamatan Teluk Dalam
			4. Administrasi Umum Perangkat Daerah											-													
			1 Penyediaan Komponen Instalasi Listrik/Penerangan Bangunan Kantor	Jumlah bulan Penyediaan Komponen Instalasi	72 Bln	44.494.573	24 Bln	14.931.200	12 Bln	10.003.692	3 Bln	2.415.000	3 Bln	2.586.800	3 Bln	1.500.000	3 Bln	3.501.892	12 Bln	10.003.692	100,00	100,00	36 Bln	24.934.892	50,00	56,04	Kecamatan Teluk Dalam
			2 Penyediaan Peralatan dan Perlengkapan Kantor	Jumlah bulan Penyediaan Peralatan dan Perlengkapan	72 Bln	186.669.539	24 Bln	86.487.325	12 Bln	37.270.000	3 Bln	9.240.000	3 Bln	8.975.800	3 Bln	4.000.000	3 Bln	14.054.200	12 Bln	36.270.000	100,00	97,32	36 Bln	122.757.325	50,00	65,76	Kecamatan Teluk Dalam
			3 Penyediaan Bahan Logistik Kantor	Jumlah bulan Penyediaan Bahan Logistik Kantor	72 Bln	49.756.426	24 Bln	52.275.100	12 Bln	14.111.693	3 Bln	3.450.000	3 Bln	3.600.000	3 Bln	2.000.000	3 Bln	5.061.693	12 Bln	14.111.693	100,00	100,00	36 Bln	66.386.793	50,00	133,42	Kecamatan Teluk Dalam
			4 Penyediaan Barang Cetakan dan Penggandaan	Jumlah bulan Penyediaan Barang Cetakan dan	72 Bln	117.566.527	24 Bln	61.515.614	12 Bln	47.070.000	3 Bln	9.971.000	3 Bln	1.646.000	3 Bln	5.659.500	3 Bln	29.793.500	12 Bln	47.070.000	100,00	100,00	36 Bln	108.585.614	50,00	92,36	Kecamatan Teluk Dalam
			5 Penyelenggaraaan Rapat Koordinasi dan Konsultasi SKPD	jumlah bulan Penyelenggaraaan Rapat Koordinasi dan Konsultasi SKPD	6 Laporan	66.908.415	1 Laporan	7.548.000	1 Lapo r	13.000.000	0 -	-	0 -	-	0 -	-	1 Lapo r	12.500.000	1 Laporan	12.500.000	100,00	96,15	2 Lapor	20.048.000	33,33	29,96	Kecamatan Teluk Dalam
			1. Pengadaan Barang Milik Daerah Penunjang Urusan Pemerintah Daerah									-		-													
			1 Pengadaan Peralatan dan Mesin Lainnya	jumlah Pengadaan Sarana dan Prasarana Gedung Kantor atau	5 Unit	48.840.800	13 Unit	50.768.500	13 Unit	79.981.100	13 Unit	79.981.100	0 -	-	0 -	-			13 Unit	79.981.100	100,00	100,00	26 Unit	130.749.600	520,00	267,71	Kecamatan Teluk Dalam
			2 Pengadaan Sarana dan Prasarana Gedung Kantor atau Bangunan lainnya	jumlah Pengadaan Sarana dan Prasarana Gedung Kantor atau	6 Unit	25.000.000	0 Unit	-	4 Unit	21.675.000	4 Unit	21.675.000	0 -	-	0 -	-			4 Unit	21.675.000	100,00	100,00	4 Unit	21.675.000	66,67	86,70	Kecamatan Teluk Dalam
			3 Pengadaan Mebel	jumlah Pengadaan Mebel	10 Unit	60.538.250	22 Unit	39.415.625	2 Unit	36.771.340	0 -	-	2 Unit	36.771.000	0 -	-			2 Unit	36.771.000	100,00	100,00	24 Unit	76.186.625	240,00	125,85	Kecamatan Teluk
			1. Penyediaan Jasa Penunjang Urusan Pemerintah Daerah									-		-													
			1 Penyediaan Jasa Komunikasi, Sumber daya Air dan Listrik	jumlah bulan Penyediaan Jasa Komunikasi, Sumber daya Air dan Listrik	72 Bln	109.997.563	24 Bln	24.850.795	12 Bln	16.990.000	3 Bln	4.200.000	3 Bln	4.250.000	3 Bln	2.000.000	3 Bln	6.540.000	12 Bln	16.990.000	100,00	100,00	36 Bln	41.840.795	50,00	38,04	Kecamatan Teluk Dalam
			2 Penyediaan Jasa Pelayanan Umum Kantor	jumlah bulan Penyediaan Jasa Pelayanan Umum Kantor	72 Bln	298.594.107	24 Bln	73.410.000	12 Bln	39.494.400	3 Bln	9.873.600	3 Bln	6.582.400	3 Bln	6.582.400	3 Bln	16.456.000	12 Bln	39.494.400	100,00	100,00	36 Bln	112.904.400	50,00	37,81	Kecamatan Teluk Dalam

No.	Sasaran	Kode	Urusan/Bidang Urusan Pemerintahan Daerah dan Program/Kegiatan	Indikator Kinerja Program (outcome)/ Kegiatan (output)	Target RPJMD Kabupaten pada Tahun 2026 (Akhir Periode RPJMD)		Realisasi Capaian Kinerja RPJMD Kabupaten sampai dengan RKPD Kabupaten Tahun Lalu (n-1)		Target Kinerja dan Anggaran RKPD Kabupaten Tahun Berjalan (Tahun n yang dievaluasi)		Realisasi Kinerja Pada Triwulan								Realisasi Capaian Kinerja dan Anggaran RKPD Kabupaten yang dievaluasi		Tingkat Capaian Kinerja dan Realisasi Anggaran RKPD pada tahun 2023 (%)		Realisassi Kinerja dan Anggaran RPJMD Kabupaten s/d tahun 2026 (Akhir Tahun Pelaksanaan RPJMD Tahun 2026)		Tingkat Capaian Kinerja dan Realisasi Anggaran RPJMD s/d tahun 2023 (%)		Unit Perangkat Daerah Penanggung Jawab
											I		II		III		IV									
					K	Rp	K	Rp	K	Rp	K	Rp	K	Rp	K	Rp	K	Rp	K	Rp	K	Rp	K	Rp	K	Rp	
			1. *Pemeliharaan Barang Milik Daerah Penunjang Urusan Pemerintah Daerah*									-		-													
			1 Penyediaan Jasa Pemeliharaan, Biaya Pemeliharaan, dan Pajak Perorangan Dinas atau Kendaraan Dinas Jabatan	jumlah bulan Penyediaan Jasa Pemeliharaan, Biaya Pemeliharaan, dan Pajak Perorangan Dinas	6 Unit	231.431.458	11 Unit	63.646.416	1 Unit	32.575.000	Unit	6.181.250	Unit	10.650.000	1 Unit	4.000.000		10.743.750	1 Unit	31.575.000	100,00	96,93	12 Unit	95.221.416	200,00	41,14	Kecamatan Teluk Dalam
			2 Pemeliharaan Peralatan dan Mesin Lainnya	jumlah bulan Penyediaan Jasa Pemeliharaan, Biaya Pemeliharaan, Pajak dan Perizinan	15 Unit	61.051.000	2 Unit	3.220.000	3 Unit	3.570.000	3 Unit	3.570.000	0 -		0 -	-	0 -	-	3 Unit	3.570.000	100,00	100,00	5 Unit	6.790.000	33,33	11,12	Kecamatan Teluk Dalam
			3 Penyediaan Jasa Pemeliharaan, Biaya Pemeliharaan, Pajak dan Perizinan Kendaraan Dinas	jumlah bulan Pemeliharaan/Rehabilitasi Gedung Kantor dan Bangunan Lainnya	6 Unit	15.431.220	2 Unit	3.000.000	1 Unit	1.500.000	0 -	-	0 -	-	0 -	-	1 Unit	1.500.000	1 Unit	1.500.000	100,00	100,00	3 Unit	4.500.000	50,00	29,16	Kecamatan Teluk Dalam
			4 Pemeliharaan/Rehabilitasi Sarana dan Prasarana Gedung Kantor atau Bangunan Lainnya	jumlah bulan Pemeliharaan/Rehabilitasi Sarana dan Prasarana Gedung	10 Unit	15.540.000	0 Unit	-	2 Unit	1.220.000	0 -	-	1 Unit	620.000	0 -	-	1 Unit	600.000	2 Unit	1.220.000	100,00	100,00	2 Unit	1.220.000	20,00	7,85	Kecamatan Teluk Dalam
			4 Pemeliharaan/Rehabilitasi Gedung Kantor dan Bangunan Lainnya	jumlah bulan Pemeliharaan/Rehabilitasi Sarana dan Prasarana Gedung	6 Unit	319.551.500	2 Unit	522.715.344	1 Unit	23.678.266	1 Unit	23.678.266	0 -	-		-			1 Unit	23.678.266	100,00	100,00	0 Unit	546.393.610	0,00	170,99	Kecamatan Teluk Dalam
			1. Administrasi Kepegawaian Perangkat Daerah																								
										Rata - Rata Capaian Kinerja (%)													**100,00**	**99,46**			**93,14**	**76,39**	
										Predikat Kinerja													**Sangat Tinggi**	**Sangat Tinggi**			**Sangat Tinggi**	**Tinggi**	
			B. Program Penyelenggaraan Pemerintahan dan Pelayanan Publik																								
			1. Koordinasi Penyelenggaraan Kegiatan Pemerintah di Tingkat Kecamatan																								
			1 Peningkatan Efektfitas Kegiatan Pemerintahan di Tingkat Kecamatan	jumlah kegiatan Peningkatan Efektfitas Kegiatan Pemerintahan di Tingkat Kecamatan	12 Dok	154.312.200	2 Dok	19.257.000	2 Dok	32.175.600	- Dok	-	1 Dok	12.217.500	1 Dok	19.958.100			2 Dok	32.175.600	100,00	100,00	4 Dok	51.432.600	33,33	33,33	Kecamatan Teluk Dalam
										Rata - Rata Capaian Kinerja (%)													**100,00**	**100,00**			**33,33**	**33,33**	
										Predikat Kinerja													**Sangat Tinggi**	**Sangat Tinggi**			**Sangat Rendah**	**Sangat Rendah**	
			C. Program Pemberdayaan Masyarakat Desa dan Kelurahan																								
			1. Koordinasi Kegiatan Pemberdayaan Desa																								
			1 Peningkatan Efektfitas Kegiatan Pemberdayaan Masyarakat di Wilayah Kecamatan	Peningkatan Efektfitas Kegiatan Pemberdayaan Masyarakat di Wilayah Kecamatan	24 Dok	510.372.170	8 Dok	105.305.500	2 Dok	97.642.500	2 Dok	97.642.500	- Dok	-					2 Dok	97.642.500	100,00	100,00	10 Dok	202.948.000	41,67	39,76	Kecamatan Teluk Dalam
										Rata - Rata Capaian Kinerja (%)													**100,00**	**100,00**			**41,67**	**39,76**	
										Predikat Kinerja													**Sangat Tinggi**	**Sangat Tinggi**			**Sangat Rendah**	**Sangat Rendah**	
			D. Program Penyelenggaraan Urusan Pemerintahan Umum																								
			1. Penyelenggaraan Urusan Pemerintahan Umum sesuai Penugasan Kepala Daerah																								
			1 Pembinaan Persatuan dan Kesatuan Bangsa	Jumlah kegiatan Pembinaan Persatuan dan Kesatuan Bangsa	6 Keg	61.724.880	2 Keg	24.255.000	1 Keg	27.224.000	- Keg	-	- Keg	-	1 Keg	27.224.000			1 Keg	27.224.000	100,00	100,00	3 Keg	51.479.000	50,00	83,40	Kecamatan Teluk Dalam
										Rata - Rata Capaian Kinerja (%)													**100,00**	**100,00**			**50,00**	**83,40**	
										Predikat Kinerja													**Sangat Tinggi**	**Sangat Tinggi**			**Sangat Rendah**	**Tinggi**	
			E. Program Pembinaan dan Pengawasan Pemerintahan Desa																								
			1. Fasilitasi, Rekomendasi dan Koordinasi Pembinaan dan Pengawasan Pemerintahan Desa																								
			1 Fasilitasi Pengelolaan Keuangan Desa dan Pendayagunaan Aset Desa	Jumlah desa yang terfasilitasi dalam pengelolaan keuangan	40 Dok	30.525.500,00	0 Dok	-	0 Dok	0,00	Dok	-	Dok						- Dok	-	0,00	0,00	0 Dok	-	0,00	0,00	Kecamatan Teluk Dalam
			2 Fasilitasi Pelaksanaan Tugas Kepala Desa dan Perangkat Desa	Jumlah desa yang terfasilitasi dalam pelaksanaan tugas	40 Dok	30.525.500,00	0 Dok	-	0 Dok	0,00	Dok	-	Dok						- Dok	-	0,00	0,00	0 Dok	-	0,00	0,00	Kecamatan Teluk Dalam
			3 Fasilitasi Pelaksanaan Pemilihan Kepala Desa	Jumlah dokumen yang terfasilitasi dalam pelaksanaan pemilihan	8 Dok	9.000.000,00	0 Dok	-	0 Dok	0,00	Dok	-	Dok						- Dok	-	0,00	0,00	0 Dok	-	0,00	0,00	Kecamatan Teluk Dalam
			4 Fasilitasi Penyusunan Perencanaan Pembangunan Partisipasif	Jumlah dokumen yang terfalisitasi dalam penyusunan	48 Dok	46.293.660	16 Dok	15.496.500	8 Dok	24.558.500,00	8 Dok	24.558.500	Dok	-					8 Dok	24.558.500	100,00	100,00	24 Dok	40.055.000	50,00	86,52	Kecamatan Teluk Dalam
																							100,00	**100,00**			**12,50**	**21,63**	
																							Sangat Tinggi	**Sangat Tinggi**			**Sangat Rendah**	**Sangat Rendah**	

No.	Sasaran	Kode	Urusan/Bidang Urusan Pemerintahan Daerah dan Program/Kegiatan	Indikator Kinerja Program (outcome)/ Kegiatan (output)	Target RPJMD Kabupaten pada Tahun 2026 (Akhir Periode RPJMD)		Realiasi Capaian Kinerja RPJMD Kabupaten sampai dengan RKPD Kabupaten Tahun Lalu (n-1)		Target Kinerja dan Anggaran RKPD Kabupaten Tahun Berjalan (Tahun n yang dievaluasi)		Realisasi Kinerja Pada Triwulan								Realisasi Capaian Kinerja dan Anggaran RKPD Kabupaten yang dievaluasi		Tingkat Capaian Kinerja dan Realisasi Anggaran RKPD pada tahun 2023 (%)		Realisassi Kinerja dan Anggaran RPJMD Kabupaten s/d tahun 2026 (Akhir Tahun Pelaksanaan RPJMD Tahun 2026)		Tingkat Capaian Kinerja dan Realisasi Anggaran RPJMD s/d tahun 2023 (%)		Unit Perangkat Daerah Penanggung Jawab
											I		II		III		IV									
					K	Rp	K	Rp	K	Rp	K	Rp	K	Rp	K	Rp	K	Rp	K	Rp	K	Rp	K	Rp	K	Rp	
										1.798.345.034										1.795.242.206							
																					100,00	**99,89**			**46,13**	**50,90**	
																					Sangat Tinggi	**Sangat Tinggi**			**Sangat Rendah**	**Sangat Rendah**	
			KECAMATAN SILAU LAUT																								
			A. Administrasi Keuangan Perangkat Daerah																								
			1 Penyediaan Gaji dan Tunjangan ASN	Gaji dan tunjangan ASN	72 Bln	9.859.088.041	24 Bln	2.683.816.802	12 Bln	1.137.745.829	3 Bln	197.462.270	3 Bln	374.442.796	3 Bln	252.042.813	3 Bln	297.820.313	12 Bln	1.121.768.192	100,00	98,60	36 Bln	3.805.584.994	50,00	38,60	Kecamatan Silau Laut
			B. Administrasi Kepegawaian Perangkat Daerah																								
			1 Pengadaan Pakaian Dinas Beserta Atribut Kelengkapannya	Pakaian Dinas beserta Atribut Kelengkapannya yang Diadakan	60 Paket	23.900.000,00	0 0	-	12 Paket	5.400.000,00			12 Paket	5.400.000					12 Paket	5.400.000	100,00	100,00	12 Paket	5.400.000	20,00	22,59	Kecamatan Silau Laut
			C. Administrasi Umum Perangkat Daerah																								
			1 Penyediaan Komponen Instalasi Listrik/Penerangan Bangunan Kantor	Layanan Penyediaan Komponen Instalasi Listrik/Penerangan Bangunan Kantor	72 Bln	21.223.141	24 Bln	21.260.351	12 Paket	15.145.645	3 Paket	3.773.785	3 Paket	3.781.097	3 Paket	3.801.146	3 Paket	3.786.128	12 Bln	15.142.156	100,00	99,98	36 Bln	36.402.507	50,00	171,52	Kecamatan Silau Laut
			2 Penyediaan Bahan Logistik Kantor	Layanan Penyediaan Bahan Logistik Kantor	72 Bln	89.484.349	24 Bln	59.904.500	12 Paket	45.037.500	3 Paket	11.255.500	3 Paket	11.260.000	3 Paket	9.917.250	3 Paket	12.604.750	12 Bln	45.037.500	100,00	100,00	36 Bln	104.942.000	50,00	117,27	Kecamatan Silau
			3 Penyediaan Barang Cetakan dan Penggandaan	Layanan Penyediaan Barang Cetakan dan Penggandaan	72 Bln	56.931.114	24 Bln	15.539.300	12 Paket	11.059.500	3 Paket	2.764.800	3 Paket	2.764.800	3 Paket	2.764.800	3 Paket	2.765.100	12 Bln	11.059.500	100,00	100,00	36 Bln	26.598.800	50,00	46,72	Kecamatan Silau Laut
			4 Penyediaan Peralatan dan Perlengkapan Kantor	Layanan Penyediaan Peralatan dan Perlengkapan Kantor	72 Bln	89.468.033	24 Bln	58.766.250	12 Paket	45.154.293	3 Paket	11.288.500	3 Paket	11.287.000	3 Paket	11.289.500	3 Paket	11.288.946	12 Bln	45.153.946	100,00	100,00	36 Bln	103.920.196	50,00	116,15	Kecamatan Silau Laut
			5 Penyelenggaraaan Rapat Koordinasi dan Konsultasi SKPD	Layanan Penyelenggaraan Rapat Koordinasi dan Konsultasi SKPD	6 Lapora	66.908.415	1 Lapora	8.917.339	1 Lapora	15.000.000	- -	-			- -	-	1 Lapora	15.000.000	1 Lapora	15.000.000	100,00	100,00	2 Lapor	23.917.339	33,33	35,75	Kecamatan Silau Laut
			D. Pengadaan Barang Milik Daerah Penunjang Urusan																								
			1 Pengadaan Peralatan dan Mesin Lainnya	Peralatan dan Mesin Lainnya yang Diadakan	5 Unit	36.630.600	3 Unit	46.700.000	6 Unit	47.726.250	- -	-	6 Unit	47.726.250					6 Unit	47.726.250	100,00	100,00	9 Unit	94.426.250	180,00	257,78	Kecamatan Silau
			2 Mebel	Mebel yang diadakan	23 Unit	71.547.475	20 Unit	45.911.325	0 Unit	-	- -	-			- -	-			- Unit	-	0,00	0,00	20 Unit	45.911.325	86,96	64,17	Kecamata
			3 Pengadaan Sarana dan Prasarana Gedung Kantor atau Bangunan lainnya	Sarana dan Prasarana Kantor yang diadakan.	9 Unit	52.884.300	13 Unit	37.866.550	0 Unit	-	- -	-			- -	-			- Unit	-	0,00	0,00	13 Unit	37.866.550	144,44	71,60	Kecamatan Silau Laut
			E. Penyediaan Jasa Penunjang Urusan Pemerintah Daerah																								
			1 Penyediaan Jasa Komunikasi, Sumber daya Air dan Listrik	Jasa Komunikasi Sumber Daya Air dan Listrik.	72 Bln	78.021.064	24 Bln	12.252.350	12 Lapora	7.998.446	3 Lapora	504.450	3 Lapora	400.000	3 Lap	1.573.150	3 Lap	930.200	12 Bln	3.407.800	100,00	42,61	36 Bln	15.660.150	50,00	20,07	Kecamatan Silau Laut
			2 Penyediaan Jasa Pelayanan Umum Kantor	Jasa Pelayanan Umum Kantor	72 Bln	238.404.500	24 Bln	73.997.500	12 Lapora	39.794.400	3 Lapora	9.873.600	3 Lapora	9.873.600	3 Lap	9.873.600	3 Lap	10.173.600	12 Bln	39.794.400	100,00	100,00	36 Bln	113.791.900	50,00	47,73	Kecamatan Silau
			F. Pemeliharaan Barang Milik Daerah Penunjang Urusan Pemerintah Daerah																								
			1 Penyediaan Jasa Pemeliharaan, Biaya Pemeliharaan, dan Pajak Perorangan Dinas atau Kendaraan Dinas Jabatan	Jasa Pemeliharaan, Biaya Pemeliharaan Mobil Dinas	6 Unit	144.089.664	2 Unit	45.150.376	1 Unit	30.896.250,00	1 Unit	2.000.000	- Unit	11.760.000	- Unit	10.800.000	- Unit	6.242.500	1 Unit	30.802.500	100,00	99,70	3 Unit	75.952.876	50,00	52,71	Kecamatan Silau Laut
			2 Pemeliharaan Peralatan dan Mesin Lainnya	Peratan dan Mesin Lainnya yang Dipelihara	10 Unit	71.333.000	2 Unit	4.231.250	2 Unit	12.820.000	1 Unit	1.380.000	1 Unit	1.460.000	- Unit	1.380.000	- Unit	8.600.000	2 Unit	12.820.000	100,00	100,00	4 Unit	17.051.250	40,00	23,90	Kecamatan Silau Laut
			3 Penyediaan Jasa Pemeliharaan, Biaya Pemeliharaan, Pajak dan Perizinan Kendaraan Dinas Operasional atau Lapangan	Jasa Pemeliharaan, Biaya pemeliharaan, pajak dan perizinan mobil dinas.	6 Unit	10.961.500	2 Unit	4.981.000	1 Unit	1.500.000	0 -	-	1 Unit	1.036.400	- -	-			1 Unit	1.036.400	100,00	69,09	3 Unit	6.017.400	50,00	54,90	Kecamatan Silau Laut
			4 Penyediaan Jasa Pemeliharaan, Biaya Pemeliharaan, Pajak dan Perizinan Kendaraan Dinas Operasional atau Lapangan	Jasa Pemeliharaan, Biaya pemeliharaan, pajak dan perizinan mobil dinas.	6 Unit	10.961.500	0 0	-	2 Unit	1.200.000	0 Unit	300.000	1 Unit	300.000	- -	-	1 Unit	600.000	2 Unit	1.200.000	100,00	100,00	2 Unit	1.200.000	33,33	10,95	Kecamatan Silau Laut
			5 Pemeliharaan/Rehabilitasi Gedung Kantor dan Bangunan Lainnya	Pemeliharaan/ Rehab Gedung Kantor yang diadakan	6 Unit	252.662.500	2 Unit	157.809.622	1 Unit	76.811.551	0 -	-	- Unit	18.021.094	- Unit	15.356.250	1 Unit	43.430.378	1 Unit	76.807.722	100,00	100,00	3 Unit	234.617.344	50,00	92,86	Kecamatan Silau Laut
																					100,00	**94,00**			**61,06**	**73,25**	
																					Sangat Tinggi	**Sangat Tinggi**			**Rendah**	**Sedang**	
			Program Penyelenggaraan Pemerintahan dan Pelayanan Publik																								
			1. Koordinasi Penyelenggaraan Kegiatan Pemerintah di Tingkat Kecamatan																								
			1 Peningkatan Efektfitas Kegiatan Pemerintahan di Tingkat Kecamatan	Dokumen hasil koordinasi pelaksanaan	12 Dok	115.073.306	2 Dok	8.431.250	2 Dok	28.315.000					1 Dok	14.051.000			1 Dok	14.051.000	50,00	49,62	3 Dok	22.482.250	25,00	19,54	Kecamatan Silau
			2 Penyelenggaraan Urusan Pemerintahan yang tidak Dilaksanakan oleh Unit Kerja Perangkat Daerah yang Ada di Kecamatan																								

No.	Sasaran	Kode	Urusan/Bidang Urusan Pemerintahan Daerah dan Program/Kegiatan	Indikator Kinerja Program (outcome)/ Kegiatan (output)	Target RPJMD Kabupaten pada Tahun 2026 (Akhir Periode RPJMD)		Realiasi Capaian Kinerja RPJMD Kabupaten sampai dengan RKPD Kabupaten Tahun Lalu (n-1)		Target Kinerja dan Anggaran RKPD Kabupaten Tahun Berjalan (Tahun n yang dievaluasi)		Realisasi Kinerja Pada Triwulan								Realisasi Capaian Kinerja dan Anggaran RKPD Kabupaten yang dievaluasi		Tingkat Capaian Kinerja dan Realisasi Anggaran RKPD pada tahun 2023 (%)		Realisassi Kinerja dan Anggaran RPJMD Kabupaten s/d tahun 2026 (Akhir Tahun Pelaksanaan RPJMD Tahun 2026)		Tingkat Capaian Kinerja dan Realisasi Anggaran RPJMD s/d tahun 2023 (%)		Unit Perangkat Daerah Penanggung Jawab
											I		II		III		IV									
					K	Rp	K	Rp	K	Rp	K	Rp	K	Rp	K	Rp	K	Rp	K	Rp	K	Rp	K	Rp	K	Rp	
			1 Peningkatan Efektifitas Pelaksanaan Pelayanan kepada Masyarakat di Wilayah Kecamatan	Layanan Paten	1100 Dok	5.641.000	2 Dok	903.125	12 Dok	998.750							12 Dok	998.750	12 Dok	998.750	100,00	100,00	14 Dok	1.901.875	1,27	33,72	Kecamatan Silau Laut
																					75,00	**74,81**			**13,14**	**26,63**	
																					Sedang	**Sedang**			**Sangat Rendah**	**Sangat Rendah**	
			Program Pemberdayaan Masyarakat Desa dan Kelurahan																								
			1. Koordinasi Kegiatan Pemberdayaan Desa																								
			1 Peningkatan Efektifitas Kegiatan Pemberdayaan Masyarakat di Wilayah Kecamatan	Peningkatan Efektifitas Kegiatan Pemberdayaan	24 Dok	237.997.770	8 Dok	72.146.100	4 Dok	67.443.750	2 Dok	52.920.000					2 Dok	14.523.750	4 Dok	67.443.750	100,00	100,00	12 Dok	139.589.850	50,00	58,65	Kecamatan Silau Laut
																					100,00	**100,00**			**50,00**	**58,65**	
																					Sangat Tinggi	**Sangat Tinggi**			**Sangat Rendah**	**Rendah**	
			Program Penyelenggaraan Urusan Pemerintahan Umum																								
			1. Penyelenggaraan Urusan Pemerintahan Umum sesuai Penugasan Kepala Daerah																								
			1 Pembinaan Persatuan dan Kesatuan Bangsa	Jumlah Kegiatan Peningkatan Peran Aktif Masyarakat dan Dunia Usaha	6 Keg	54.269.000	2 Keg	14.082.500	1 Keg	15.680.000					1 Keg	15.680.000			1 Keg	15.680.000	100,00	100,00	3 Keg	29.762.500	50,00	54,84	Kecamatan Silau Laut
																					100,00	**100,00**			**50,00**	**54,84**	
																					Sangat Tinggi	**Sangat Tinggi**			**Sangat Rendah**	**Rendah**	
			Program Pembinaan dan Pengawasan Pemerintahan Desa																								
			1. Fasilitasi, Rekomendasi dan Koordinasi Pembinaan dan Pengawasan Pemerintahan Desa																								
			1 Fasilitasi Pengelolaan Keuangan Desa dan Pendayagunaan Aset Desa	Jumlah desa yang terfasilitasi dalam pengelolaan keuangan	25 Dok	5.641.000	0 Dok	-	0 -	-	0 -	-	- -	-	- -	-		- Dok	-	0,00	0,00	0 Dok	-	0,00	0,00	Kecamatan Silau Laut
			2 Fasilitasi Pelaksanaan Tugas Kepala Desa dan Perangkat Desa	Jumlah desa yang terfasilitasi dalam pelaksanaan tugas	25 Dok	5.641.000	0 Dok	-	0 -	-	0 -	-	- -	-	- -	-		- Dok	-	0,00	0,00	0 Dok	-	0,00	0,00	Kecamatan Silau Laut
			3 Fasilitasi Pelaksanaan Pemilihan Kepala Desa	Jumlah desa yang terfasilitasi dalam pelaksanaan pemilihan	5 Dok	3.500.000	5 Dok	962.500	0 0	-	0 -	-	- -	-	- -	-		- Dok	-	0,00	0,00	5 Dok	962.500	100,00	27,50	Kecamatan Silau Laut
			4 Fasilitasi Penyusunan Perencanaan Pembangunan Partisipasif	Jumlah dokumen yang terfalisitasi dalam penyusunan	36 Dok	41.604.500	12 Dok	11.542.500	6 Dok	13.478.000	6 Dok	13.478.000	- -	-	- -	-		6 Dok	13.478.000	100,00	100,00	18 Dok	25.020.500	50,00	60,14	Kecamatan Silau Laut
																					100,00	**100,00**			**37,50**	**21,91**	
																					Sangat Tinggi	**Sangat Tinggi**			**Sangat Rendah**	**Sangat Rendah**	
																					95,00	**93,76**			**42,34**	**47,06**	
																					Sangat Tinggi	**Sangat Tinggi**			**Sangat Rendah**	**Sangat Rendah**	
			KECAMATAN SEI KEPAYANG BARAT																								
			A. PROGRAM ADMINISTRASI KEUANGAN PERANGKAT																								
			1 Penyediaan Gaji dan Tunjangan ASN		72 Bulan	9.371.771.800	24 Bulan	2.660.846.075	12 Bln	1.387.548.251	3 Bln	252.137.308	3 Bln	458.404.114	3 Bln	304.740.359	3 Bln	360.570.468	12 Bulan	1.375.852.249	100,00	99,16	36 Bulan	4.036.698.324	50,00	43,07	Kecamatan Sei
										Rata - Rata Capaian Kinerja (%)											**100,00**	**99,16**			**50,00**	**43,07**	
										Predikat Kinerja											**Sangat Tinggi**	**Sangat Tinggi**			**Sangat Rendah**	**Sangat Rendah**	
			B. Program Penunjang Urusan Pemerintahan daerah Kabupaten																								
			1. Administrasi Umum Perangkat Daerah																								
			1 Penyediaan Komponen Instalasi Listrik/Penerangan Bangunan Kantor	jumlah bulan Penyediaan Komponen Instalasi Listrik/Penerangan Bangunan Kantor	72 Bln	25.032.955	48 Bln	7.236.552	12 Bln	4.113.588	3 Bln	-	3 Bln	-			6 Bln	4.113.588	12 Bln	4.113.588	100,00	100,00	60 Bln	11.350.140	83,33	45,34	Kecamatan Sei Kepayang Barat
			2 Penyediaan Bahan Logistik Kantor	jumlah bulan Penyediaan Bahan Logistik Kantor	72 Bln	128.735.627	48 Bln	37.246.450	12 Bln	21.179.500	3 Bln	4.502.000	3 Bln	6.063.250	3 Bln	5.319.375	3 Bln	5.294.875	12 Bln	21.179.500	100,00	100,00	60 Bln	58.425.950	83,33	45,38	Kecamatan Sei Kepayang
			3 Penyediaan Barang Cetakan dan Penggandaan	jumlah bulan Penyediaan Barang Cetakan dan Penggandaan	72 Bln	47.203.993	24 Bln	13.679.470	12 Bln	7.760.000	3 Bln	-	3 Bln	-			6 Bln	7.760.000	12 Bln	7.760.000	100,00	100,00	36 Bln	21.439.470	50,00	45,42	Kecamatan Sei Kepayang Barat
			4 Penyelenggaraaan Rapat Koordinasi dan Konsultasi SKPD	jumlah bulan Penyelenggaraaan Rapat Koordinasi dan Konsultasi SKPD	72 Bln	71.884.238	24 Bln	11.822.250	12 Bln	13.700.000	3 Bln	-	3 Bln	-			6 Bln	13.700.000	12 Bln	13.700.000	100,00	100,00	36 Bln	25.522.250	50,00	35,50	Kecamatan Sei Kepayang Barat
			2. Pengadaan Barang Milik Daerah Penunjang Urusan Pemerintah Daerah																								

No.	Sasaran	Kode	Urusan/Bidang Urusan Pemerintahan Daerah dan Program/Kegiatan	Indikator Kinerja Program (outcome)/ Kegiatan (output)	Target RPJMD Kabupaten pada Tahun 2026 (Akhir Periode RPJMD)		Realiasi Capaian Kinerja RPJMD Kabupaten sampai dengan RKPD Kabupaten Tahun Lalu (n-1)		Target Kinerja dan Anggaran RKPD Kabupaten Tahun Berjalan (Tahun n yang dievaluasi)		Realisasi Kinerja Pada Triwulan								Realisasi Capaian Kinerja dan Anggaran RKPD Kabupaten yang dievaluasi		Tingkat Capaian Kinerja dan Realisasi Anggaran RKPD pada tahun 2023 (%)		Realisassi Kinerja dan Anggaran RPJMD Kabupaten s/d tahun 2026 (Akhir Tahun Pelaksanaan RPJMD Tahun 2026)		Tingkat Capaian Kinerja dan Realisasi Anggaran RPJMD s/d tahun 2023 (%)		Unit Perangkat Daerah Penanggung Jawab
											I		II		III		IV									
					K	Rp	K	Rp	K	Rp	K	Rp	K	Rp	K	Rp	K	Rp	K	Rp	K	Rp	K	Rp	K	Rp	
			1 Pengadaan Mebel	jumlah Pengadaan Mebel	6 Tahun	107.088.339	4 Tahun	30.880.750	1 Tahun	17.099.000	0 Tahun	-	1 Tahun	17.099.000					1 Tahun	17.099.000	100,00	100,00	5 Tahun	47.979.750	83,33	44,80	Kecamatan Sei Kepayang Barat
			2 Pengadaan Sarana dan Prasarana Gedung Kantor atau Bangunan lainnya	jumlah Pengadaan Sarana dan Prasarana Gedung Kantor atau Bangunan lainnya	6 Tahun	250.129.117	4 Tahun	68.217.000	1 Tahun	40.743.000	0 Tahun	9.159.000	1 Tahun	17.744.000				13.840.000	1 Tahun	40.743.000	100,00	100,00	5 Tahun	108.960.000	83,33	43,56	Kecamatan Sei Kepayang Barat
			3. Penyediaan Jasa Penunjang Urusan Pemerintah Daerah																								
			1 Penyediaan Jasa Komunikasi, Sumber daya Air dan Listrik	jumlah bulan Penyediaan Jasa Komunikasi, Sumber daya Air dan Listrik	72 Bln	121.596.658	24 Bln	35.018.328	12 Bln	19.980.240	3 Bln	4.500.000	3 Bln	4.995.000	3 Bln	5.490.180	3 Bln	4.994.960	12 Bln	19.980.140	100,00	100,00	36 Bln	54.998.468	50,00	45,23	Kecamatan Sei Kepayang Barat
			2 Penyediaan Jasa Peralatan dan Perlengkapan Kantor	jumlah bulan Penyediaan Jasa Peralatan dan Perlengkapan Kantor	72 Bln	124.708.682	24 Bln	36.085.125	12 Bln	20.527.375	3 Bln	4.574.000	3 Bln	4.910.000	3 Bln	5.231.000	3 Bln	5.812.375	12 Bln	20.527.375	100,00	100,00	36 Bln	56.612.500	50,00	45,40	Kecamatan Sei Kepayang Barat
			3 Penyediaan Jasa Pelayanan Umum Kantor	jumlah bulan Penyediaan Jasa Pelayanan Umum Kantor	72 Bln	386.277.700	24 Bln	111.780.000	12 Bln	76.800.000	3 Bln	19.200.000	3 Bln	19.200.000	3 Bln	19.200.000	3 Bln	19.200.000	12 Bln	76.800.000	100,00	100,00	36 Bln	188.580.000	50,00	48,82	Kecamatan Sei Kepayang Barat
			4. Pemeliharaan Barang Milik Daerah Penunjang Urusan Pemerintah Daerah																								
			1 Penyediaan Jasa Pemeliharaan, Biaya Pemeliharaan, dan Pajak Perorangan Dinas atau Kendaraan Dinas Jabatan	jumlah bulan Penyediaan Jasa Pemeliharaan, Biaya Pemeliharaan, dan Pajak Perorangan Dinas	72 bln	267.137.854	48 bln	77.277.474	12 Bln	43.905.500	3 Bln	9.720.000	3 Bln	10.976.375	3 Bln	12.232.750	3 Bln	10.976.375	12 bln	43.905.500	100,00	100,00	60 bln	121.182.974	83,33	45,36	Kecamatan Sei Kepayang Barat
			2 Penyediaan Jasa Pemeliharaan, Biaya Pemeliharaan, Pajak dan Perizinan Kendaraan Dinas Operasional atau Lapangan	jumlah bulan Penyediaan Jasa Pemeliharaan, Biaya Pemeliharaan, Pajak dan Perizinan	6 kali	12.500.000	4 kali	2.500.000	1 Kali	15.750.000	0 Kali	-	1 Kali	15.750.000				-	1 kali	15.750.000	100,00	100,00	5 kali	18.250.000	83,33	146,00	Kecamatan Sei Kepayang Barat
			3 Pemeliharaan/Rehabilitasi Gedung Kantor dan Bangunan Lainnya	jumlah bulan Pemeliharaan/Rehabilitasi Gedung Kantor dan Bangunan Lainnya	72 bln	200.234.914	48 bln	57.928.051	12 Bln	91.530.645	3 Bln	-	3 Bln	-	6 Bln	91.530.645			12 bln	91.530.645	100,00	100,00	60 bln	149.458.696	83,33	74,64	Kecamatan Sei Kepayang Barat
			4 Pemeliharaan/Rehabilitasi Sarana dan Prasarana Gedung Kantor atau Bangunan Lainnya	jumlah bulan Pemeliharaan/Rehabilitasi Sarana dan Prasarana Gedung Kantor atau Bangunan	6 Kali	79.377.451	2 Kali	13.680.000	1 Kali	39.912.000							1 Kali	39.912.000	1 Kali	39.912.000	100,00	100,00	3 Kali	53.592.000	50,00	67,52	Kecamatan Sei Kepayang Barat
			5. Administrasi Kepegawaian Perangkat Daerah																								
			1 Pengadaan Pakaian Dinas beserta atribut kelengkapannya	jumlah pengadaan pakaian dinas beserta atribut kelengkapannya	125 set	57.507.390	0 set	-	40 set	19.222.500		19.222.500		-			40 set		40 set	19.222.500	100,00	100,00	40 set	19.222.500	32,00	33,43	Kecamatan Sei Kepayang Barat
										Rata - Rata Capaian Kinerja (%)											**100,00**	**100,00**			**70,41**	**58,95**	
										Predikat Kinerja											**Sangat Tinggi**	**Sangat Tinggi**			**Sedang**	**Rendah**	
			C. Program Penyelenggaraan Pemerintahan dan Pelayanan Publik																								
			1. Koordinasi Penyelenggaraan Kegiatan Pemerintah di Tingkat Kecamatan																								
			1 Peningkatan Efektfitas Kegiatan Pemerintahan di Tingkat Kecamatan	jumlah kegiatan Peningkatan Efektfitas Kegiatan Pemerintahan di Tingkat Kecamatan	6 kali	107.306.514	1 kali	15.001.000	1 Kali	17.071.250							1 Kali	17.071.250	1 kali	17.071.250	100,00	100,00	2 kali	32.072.250	33,33	29,89	Kecamatan Sei Kepayang Barat
										Rata - Rata Capaian Kinerja (%)											**100,00**	**100,00**			**33,33**	**29,89**	
										Predikat Kinerja											**Sangat Tinggi**	**Sangat Tinggi**			**Sangat Rendah**	**Sangat Rendah**	
			D. Program Pemberdayaan Masyarakat Desa dan Kelurahan																								
			1 Koordinasi Kegiatan Pemberdayaan Desa																								
			1 Peningkatan Efektfitas Kegiatan Pemberdayaan Masyarakat di Wilayah Kecamatan	Peningkatan Efektfitas Kegiatan Pemberdayaan Masyarakat di Wilayah	18 kali	329.036.454	3 kali	110.689.250	1 Kali	94.257.500	1 Kali	94.257.500	- Kali						1 kali	94.257.500	100,00	100,00	4 kali	204.946.750	0,00	0,00	Kecamatan Sei Kepayang Barat
			2. Koordinasi Kegiatan Pemberdayaan Kelurahan																								
			1 Pemberdayaan Masyarakat di Kelurahan	Peningkatan Efektfitas Kegiatan Pemberdayaan Masyarakat di Wilayah		-	0 0	-		-									- 0	-	0,00	0,00	0 0	-	0,00	0,00	Kecamatan Sei Kepayang Barat
										Rata - Rata Capaian Kinerja (%)											**100,00**	**100,00**			**0,00**	**0,00**	
										Predikat Kinerja											**Sangat Tinggi**	**Sangat Tinggi**			**Sangat Rendah**	**Sangat Rendah**	
			E. Program Penyelenggaraan Urusan Pemerintahan Umum																								
			1. Penyelenggaraan Urusan Pemerintahan Umum sesuai Penugasan Kepala Daerah																								

No.	Sasaran	Kode	Urusan/Bidang Urusan Pemerintahan Daerah dan Program/Kegiatan	Indikator Kinerja Program (outcome)/ Kegiatan (output)	Target RPJMD Kabupaten pada Tahun 2026 (Akhir Periode RPJMD)		Realiasi Capaian Kinerja RPJMD Kabupaten sampai dengan RKPD Kabupaten Tahun Lalu (n-1)		Target Kinerja dan Anggaran RKPD Kabupaten Tahun Berjalan (Tahun n yang dievaluasi)		Realisasi Kinerja Pada Triwulan								Realisasi Capaian Kinerja dan Anggaran RKPD Kabupaten yang dievaluasi		Tingkat Capaian Kinerja dan Realisasi Anggaran RKPD pada tahun 2023 (%)		Realisasi Kinerja dan Anggaran RPJMD Kabupaten s/d tahun 2026 (Akhir Tahun Pelaksanaan RPJMD Tahun 2026)		Tingkat Capaian Kinerja dan Realisasi Anggaran RPJMD s/d tahun 2023 (%)		Unit Perangkat Daerah Penanggung Jawab
											I		II		III		IV									
					K	Rp	K	Rp	K	Rp	K	Rp	K	Rp	K	Rp	K	Rp	K	Rp	K	Rp	K	Rp	K	Rp	
			1 Pembinaan Persatuan dan Kesatuan Bangsa	jumlah kegiatan Pembinaan Persatuan dan Kesatuan Bangsa	6 Kali	68.671.591	2 Kali	19.871.000	1 Kali	14.575.000	0 Kali	-	- Kali	-	1 Kali	14.575.000			1 Kali	14.575.000	100,00	100,00	3 Kali	34.446.000	50,00	50,16	Kecamatan Sei Kepayang Barat
										Rata - Rata Capaian Kinerja (%)											**100,00**	**100,00**			**50,00**	**50,16**	
										Predikat Kinerja											**Sangat Tinggi**	**Sangat Tinggi**			**Sangat Rendah**	**Sangat Rendah**	
			F Program Pembinaan dan Pengawasan Pemerintahan Desa																								
			1. Fasilitasi, Rekomendasi dan Koordinasi Pembinaan dan Pengawasan Pemerintahan Desa																								
			1 Fasilitasi Penyusunan Perencanaan Pembangunan Partisipasif	Jumlah Kegiatan Peningkatan Peran Aktif Masyarakat dan Dunia Usaha	48 Kali	21.495.639	16 Kali	6.211.250	8 Dok	4.421.250	0 Dok	-	8 Dok	4.421.250					8 Kali	4.421.250	100,00	100,00	24 Kali	10.632.500	50,00	49,46	Kecamatan Sei Kepayang Barat
																					100,00	**100,00**			**50,00**	**49,46**	
																					Sangat Tinggi	**Sangat Tinggi**			**Sangat Rendah**	**Sangat Rendah**	
										1.950.096.599										1.938.400.497							
																					100,00	**99,86**			**42,29**	**38,59**	
																					Sangat Tinggi	**Sangat Tinggi**			**Sangat Rendah**	**Sangat Rendah**	
			KECAMATAN SEI KEPAYANG TIMUR																								
			A. Administrasi Keuangan Perangkat Daerah																								
			1. Gaji dan Tunjangan																								
			1 Penyediaan Gaji dan Tunjangan ASN	Jumlah bulan Penyediaan Gaji dan Tunjangan ASN	72 Bln	-	24 Bln	2.329.394.398	12 Bln	1.215.608.541	3 Bln	218.460.103	3 Bln	485.591.388	3 Bln	266.450.580	3 Bln	222.672.170	12 Bln	1.193.174.241	100,00	98,15	36 Bln	3.522.568.639	0,00	0,00	Kecamatan Sei Kepayang
			B. Program Penunjang Urusan Pemerintahan daerah																								
			1. Administrasi Umum Perangkat Daerah																								
			1 Penyediaan Komponen Instalasi Listrik/Penerangan Bangunan Kantor	jumlah bulan Penyediaan Komponen Instalasi Listrik/Penerangan	72 Bln	14.306.581	12 Bln	17.291.761	12 Bln	9.764.233	3 Bln	3.931.000	3 Bln	4.000.000	3 Bln	1.805.000	3 Bln	-	12 Bln	9.736.000	100,00	99,71	24 Bln	27.027.761	33,33	188,92	Kecamatan Sei Kepayang Timur
			2 Penyediaan Bahan Logistik Kantor	jumlah bulan Penyediaan Bahan Logistik Kantor	72 Bln	107.299.361	12 Bln	31.488.750	12 Bln	25.720.000	3 Bln	6.461.000	3 Bln	3.015.000	3 Bln	10.662.500	3 Bln	5.580.000	12 Bln	25.718.500	100,00	99,99	24 Bln	57.207.250	33,33	53,32	Kecamatan Sei Kepayang Timur
			3 Penyediaan Barang Cetakan dan Penggandaan	jumlah bulan Penyediaan Barang Cetakan dan Penggandaan	72 Bln	50.037.035	12 Bln	9.489.800	12 Bln	6.951.750	3 Bln	946.000	3 Bln	-	3 Bln	1.300.000	3 Bln	4.700.000	12 Bln	6.946.000	100,00	99,92	24 Bln	16.435.800	33,33	32,85	Kecamatan Sei Kepayang Timur
			3 Penyediaan Peralatan dan Perlengkapan Kantor	Jumlah Paket Peralatan dan Perlengkapan Kantor yang Disediakan	72 Bln	98.715.412	12 Bln	33.587.095	12 Bln	23.743.420	3 Bln	4.888.200	3 Bln	7.210.000	3 Bln	4.831.000	3 Bln	6.814.000	12 Bln	23.743.200	100,00	100,00	24 Bln	57.330.295	33,33	58,08	Kecamatan Sei Kepayang Timur
			4 Penyelenggaraan Rapat Koordinasi dan Konsultasi SKPD	jumlah bulan Penyelenggaraan Rapat Koordinasi dan Konsultasi SKPD	72 Bln	89.479.078	12 Bln	8.917.339	Bln		- -	-	- -		- -	-		- Bln	-	0,00	0,00	12 Bln	8.917.339	16,67	9,97	Kecamatan Sei Kepayang Timur
			2. Pengadaan Barang Milik Daerah Penunjang Urusan Pemerintah Daerah																								
			1 Pengadaan Peralatan dan Mesin Lainnya	Jumlah Unit Peralatan dan Mesin Lainnya yang Disediakan	6 Unit	-	3 Unit	45.450.000	3 Unt	22.127.600	3 Unit	22.127.600		-		-		-	3 Unit	22.127.600	100,00	100,00	6 Unit	67.577.600	0,00	0,00	Kecamatan Sei Kepayang Timur
			2 Pengadaan Sarana dan Prasarana Gedung Kantor atau Bangunan lainnya	jumlah Pengadaan Sarana dan Prasarana Gedung Kantor atau Bangunan lainnya	4 Unit	-	2 Unit	10.972.500	2 Unt	43.000.000	- Unit	-		-	2 Unt	43.000.000		-	2 Unit	43.000.000	100,00	100,00	4 Unit	53.972.500	0,00	0,00	Kecamatan Sei Kepayang Timur
			3. Penyediaan Jasa Penunjang Urusan Pemerintah Daerah																								
			1 Penyediaan Jasa Komunikasi, Sumber daya Air dan Listrik	jumlah bulan Penyediaan Jasa Komunikasi, Sumber daya Air dan Listrik	72 Bln	100.146.070	12 Bln	11.695.000	12 Bln	12.912.400	3 Bln	1.012.500	3 Bln	2.025.000	3 Bln	5.125.000	3 Bln	4.700.000	12 Bln	12.862.500	100,00	99,61	24 Bln	24.557.500	33,33	24,52	Kecamatan Sei Kepayang Timur
			2 Penyediaan Jasa Pelayanan Umum Kantor	jumlah bulan Penyediaan Jasa Pelayanan Umum Kantor	72 Bln	212.452.735	12 Bln	36.600.000	12 Bln	42.600.000	3 Bln	9.294.000	3 Bln	6.196.000	3 Bln	12.392.000	3 Bln	9.294.000	12 Bln	37.176.000	100,00	87,27	24 Bln	73.776.000	33,33	34,73	Kecamatan Sei Kepayang Timur
			4. Pemeliharaan Barang Milik Daerah Penunjang Urusan Pemerintah Daerah																								
			1 Penyediaan Jasa Pemeliharaan, Biaya Pemeliharaan, dan Pajak Perorangan Dinas atau Kendaraan Dinas Jabatan	jumlah bulan Penyediaan Jasa Pemeliharaan, Biaya Pemeliharaan, dan Pajak Perorangan Dinas atau Kendaraan Dinas Jabatan	72 bln	250.544.008	12 bln	33.291.780	12 bln	25.885.000	3 Bln	3.800.000	3 Bln	4.900.000	3 Bln	10.360.000	3 Bln	6.800.000	12 bln	25.860.000	100,00	99,90	24 bln	59.151.780	33,33	23,61	Kecamatan Sei Kepayang Timur

No.	Sasaran	Kode	Urusan/Bidang Urusan Pemerintahan Daerah dan Program/Kegiatan	Indikator Kinerja Program (outcome)/ Kegiatan (output)	Target RPJMD Kabupaten pada Tahun 2026 (Akhir Periode RPJMD)		Realiasi Capaian Kinerja RPJMD Kabupaten sampai dengan RKPD Kabupaten Tahun Lalu (n-1)		Target Kinerja dan Anggaran RKPD Kabupaten Tahun Berjalan (Tahun n yang dievaluasi)		Realisasi Kinerja Pada Triwulan								Realisasi Capaian Kinerja dan Anggaran RKPD Kabupaten yang dievaluasi		Tingkat Capaian Kinerja dan Realisasi Anggaran RKPD pada tahun 2023 (%)		Realisasi Kinerja dan Anggaran RPJMD Kabupaten s/d tahun 2026 (Akhir Tahun Pelaksanaan RPJMD Tahun 2026)		Tingkat Capaian Kinerja dan Realisasi Anggaran RPJMD s/d tahun 2023 (%)		Unit Perangkat Daerah Penanggung Jawab
											I		II		III		IV									
					K	Rp	K	Rp	K	Rp	K	Rp	K	Rp	K	Rp	K	Rp	K	Rp	K	Rp	K	Rp	K	Rp	
			2 Penyediaan Jasa Pemeliharaan, Biaya Pemeliharaan, Pajak dan Perizinan Kendaraan Dinas Operasional atau Lapangan	jumlah bulan Penyediaan Jasa Pemeliharaan, Biaya Pemeliharaan, Pajak dan Perizinan Kendaraan Dinas Operasional atau Lapangan	4 Tahun	6.000.000	1 Tahun	1.233.000	1 Tahun	1.500.000	- Thn	-				-	1 Tahun	986.400	1 Tahun	986.400	100,00	65,76	2 Tahun	2.219.400	50,00	36,99	Kecamatan Sei Kepayang Timur
			3 Pemeliharaan/Rehabilitasi Gedung Kantor dan Bangunan Lainnya	jumlah bulan Pemeliharaan/Rehabilitasi Gedung Kantor dan Bangunan Lainnya	72 bln	35.766.453	12 bln	6.410.000	12 bln	2.070.000	3 Bln	-	3 Bln		3 Bln	1.380.000	3 Bln	690.000	12 bln	2.070.000	100,00	100,00	24 bln	8.480.000	33,33	23,71	Kecamatan Sei Kepayang Timur
			4 Pemeliharaan/Rehabilitasi Sarana dan Prasarana Gedung Kantor atau Bangunan Lainnya	jumlah bulan Pemeliharaan/Rehabilitasi Sarana dan Prasarana Gedung Kantor atau Bangunan Lainnya	72 Bln	21.459.872	12 Bln	33.408.340	12 Bln	101.722.681	3 Bln	-	3 Bln		3 Bln	64.450.000	3 Bln	37.260.000	12 Bln	101.710.000	100,00	99,99	24 Bln	135.118.340	33,33	629,63	Kecamatan Sei Kepayang Timur
			5. Administrasi Kepegawaian Perangkat Daerah																								
			1 Pengadaan Pakaian Dinas beserta atribut kelengkapannya	jumlah pengadaan pakaian dinas beserta atribut kelengkapannya	150 Set	49.704.592	0 Set	-	Set										- Set	-	0,00	0,00	0 Set	-	0,00	0,00	Kecamatan Sei Kepayang Timur
										Rata - Rata Capaian Kinerja (%)											**100,00**	**96,18**			**26,19**	**79,74**	
										Predikat Kinerja											**Sangat Tinggi**	**Sangat Tinggi**			**Sangat Rendah**	**Tinggi**	
			C. Program Penyelenggaraan Pemerintahan dan Pelayanan Publik																								
			1. Koordinasi Penyelenggaraan Kegiatan Pemerintah di Tingkat Kecamatan																								
			1 Peningkatan Efektfitas Kegiatan Pemerintahan di Tingkat Kecamatan	jumlah kegiatan Peningkatan Efektfitas Kegiatan Pemerintahan di Tingkat Kecamatan	12 kali	107.299.361	2 kali	8.954.875	2 kali	19.857.000		-			2 Kali	17.357.000		-	2 kali	17.357.000	100,00	87,41	4 kali	26.311.875	33,33	24,52	Kecamatan Sei Kepayang Timur
			2 Penyelenggaraan urusan Pemerintahan yang tidak dilaksanakan oleh unit kerja Perangkaty Daerah yang ada di kecamatan																								
			1 Peningkatan Efektfitas Pelaksanaan Pelayanan kepada masyarakat di wilayah kecamatan	jumlah kegiatan Efektfitas Pelaksanaan Pelayanan kepada masyarakat di wilayah kecamatan	Lap		0 Lap	-	12 Lap	1.896.500		-			12 lap	1.882.500		-	12 Lap	1.882.500	100,00	99,26	12 Lap	1.882.500	0,00	0,00	Kecamatan Sei Kepayang Timur
										Rata - Rata Capaian Kinerja (%)											**100,00**	**93,34**			**33,33**	**24,52**	
										Predikat Kinerja											**Sangat Tinggi**	**Sangat Tinggi**			**Sangat Rendah**	**Sangat Rendah**	
			D. Program Pemberdayaan Masyarakat Desa dan Kelurahan																								
			1. Koordinasi Kegiatan Pemberdayaan Desa																								
			1 Peningkatan Partisipasi Masyarakat Dalam Forum	Jumlah Peningkatan Partisipasi Masyarakat Dalam Forum			4 0	2.850.000	0 Lap		- lap								- 0	-	0,00	0,00	4 0	2.850.000	0,00	0,00	Kecamatan Sei Kepayang Timur
			2 Peningkatan Efektfitas Kegiatan Pemberdayaan Masyarakat di Wilayah Kecamatan	Jumlah Peningkatan Efektfitas Kegiatan Pemberdayaan Masyarakat di Wilayah Kecamatan	66 kali	142.959.233	4 kali	40.446.188	4 Kali	207.680.750,00	1 Kali	57.680.750		-			3 Kali	150.000.000	4 kali	207.680.750	100,00	100,00	8 kali	248.126.938	12,12	173,56	Kecamatan Sei Kepayang Timur
										Rata - Rata Capaian Kinerja (%)											**100,00**	**100,00**			**12,12**	**173,56**	
										Predikat Kinerja											**Sangat Tinggi**	**Sangat Tinggi**			**Sangat Rendah**	**Sangat Tinggi**	
			E. Program Penyelenggaraan Urusan Pemerintahan Umum																								
			1. Penyelenggaraan Urusan Pemerintahan Umum sesuai Penugasan Kepala Daerah																								
			1 Pembinaan Persatuan dan Kesatuan Bangsa	Jumlah Kegiatan Peningkatan Peran Aktif Masyarakat dan Dunia Usaha	6 Kali	36.700.000	1 Kali	9.554.375	1 Kali	10.161.250		-			1 kali	10.161.250		-	1 Kali	10.161.250	100,00	100,00	2 Kali	19.715.625	33,33	53,72	Kecamatan Sei Kepayang Timur
										Rata - Rata Capaian Kinerja (%)											**100,00**	**100,00**			**33,33**	**53,72**	
										Predikat Kinerja											**Sangat Tinggi**	**Sangat Tinggi**			**Sangat Rendah**	**Rendah**	
			F. Program Pembinaan dan Pengawasan Pemerintahan Desa																								
			1. Fasilitasi, Rekomendasi dan Koordinasi Pembinaan dan Pengawasan Pemerintahan Desa																								

No.	Sasaran	Kode	Urusan/Bidang Urusan Pemerintahan Daerah dan Program/Kegiatan	Indikator Kinerja Program (outcome)/ Kegiatan (output)	Target RPJMD Kabupaten pada Tahun 2026 (Akhir Periode RPJMD)		Realiasi Capaian Kinerja RPJMD Kabupaten sampai dengan RKPD Kabupaten Tahun Lalu (n-1)		Target Kinerja dan Anggaran RKPD Kabupaten Tahun Berjalan (Tahun n yang dievaluasi)		Realisasi Kinerja Pada Triwulan								Realisasi Capaian Kinerja dan Anggaran RKPD Kabupaten yang dievaluasi		Tingkat Capaian Kinerja dan Realisasi Anggaran RKPD pada tahun 2023 (%)		Realisassi Kinerja dan Anggaran RPJMD Kabupaten s/d tahun 2026 (Akhir Tahun Pelaksanaan RPJMD Tahun 2026)		Tingkat Capaian Kinerja dan Realisasi Anggaran RPJMD s/d tahun 2023 (%)		Unit Perangkat Daerah Penanggung Jawab
											I		II		III		IV										
					K	Rp	K	Rp	K	Rp	K	Rp	K	Rp	K	Rp	K	Rp	K	Rp	K	Rp	K	Rp	K	Rp	K	Rp	
			1 Fasilitasi Pelaksanaan Pemilihan Kepala Desa	Fasilitasi Pelaksanaan Pemilihan Kepala Desa	kali		1 kali	3.254.500											- kali	-	0,00	0,00	1 kali	3.254.500	0,00	0,00	Kecamatan Sei Kepayang Timur
			1 Fasilitasi Penyusunan Perencanaan Pembangunan Partisipasif	jumlah kegiatan Pembinaan Persatuan dan Kesatuan Bangsa	24 dok	21.459.872	6 dok	9.352.500	6 dok	9.790.000	6 dok	8.790.000		-				-	6 dok	8.790.000	100,00	89,79	12 dok	18.142.500	50,00	84,54	Kecamatan Sei Kepayang Timur
																					100,00	**89,79**			**50,00**	**84,54**	
																					Sangat Tinggi	**Tinggi**			**Sangat Rendah**	**Tinggi**	
																				1.750.981.941							
																					100,00	**95,86**			**31,00**	**83,22**	
																					Sangat Tinggi	**Sangat Tinggi**			**Sangat Rendah**	**Tinggi**	
			KECAMATAN RAHUNING																								
			A. PROGRAM PENUNJANG URUSAN PEMERINTAHAN DAERAH KABUPTEN/KOTA	**Persentase Layanan Penunjang Urusan Pemerintahan Daerah Kabupaten**		**7.674.716.084**																					
			Administrasi Keuangan Perangkat Derah	**Persentase Layanan Administrasi Keuangan Perangkat Daerah**																							
			Penyediaan Gaji dan Tunjangan ASN	Gaji dan tunjangan ASN	72 Bln	6.414.034.662	36 Bln	1.330.759.287	12 Bln	1.253.545.732	3 Bln	254.033.514	3 Bln	254.033.514	3 Bln	254.033.514	3 Bln	254.033.514	12 Bln	1.016.134.056	100,00	81,06	48 Bln	2.346.893.343	66,67	36,59	Kecamatan
			Administrasi Kepegawaian Perangkat Daerah	**Persentase Layanan Administrasi Kepegawaian Perangkat Daerah**																							
			Pengadaan Pakaian Dinas beserta atribut kelengkapannya	Pakaian Dinas beserta Atribut Kelengkapannya	104 Buah	33.300.000	13 Buah	10.987.500	13 Buah	5.850.000							13 Buah	5.850.000	13 Buah	5.850.000	100,00	100,00	26 Buah	16.837.500	25,00	50,56	Kecamatan
			Administrasi Umum Perangkat Daerah	**Persentase Layanan Administrasi Perangkat Umum Daerah**																							
			Penyediaan Komponen Instalasi Listrik/ Penerangan Bangunan Kantor	Layanan Penyediaan Komponen Instalasi Listrik/Penerangan Bangunan Kantor	72 Bln	35.921.369	24 Bln	9.859.823	12 Bln	11.221.250	3 Bln	1.307.000	3 Bln	1.312.750,00	3 Bln	1.006.000	3 Bln	7.592.500	12 Bln	11.218.250	100,00	99,97	36 Bln	21.078.073	50,00	58,68	Kecamatan Rahuning
			Penyediaan Bahan Logistik Kantor	Layanan Penyediaan Bahan Logistik Kantor	72 Bln	115.700.000	24 Bln	60.527.000	12 Bln	28.182.500	3 Bln	6.517.750	3 Bln	4.897.500,00	3 Bln	6.655.000	3 Bln	10.111.750	12 Bln	28.182.000	100,00	100,00	36 Bln	88.709.000	50,00	76,67	Kecamatan
			Penyediaan Barang Cetakan dan Penggandaan	Layanan Penyediaan Barang Cetakan dan Penggandaan	72 Bln	38.961.655	24 Bln	13.069.600	12 Bln	10.912.500	3 Bln	2.728.050	3 Bln	1.300.000,00	3 Bln	2.115.000	3 Bln	4.769.200	12 Bln	10.912.250	100,00	100,00	36 Bln	23.981.850	50,00	61,55	Kecamatan Rahuning
			Penyelenggaraan Rapat Koordinasi dan Konsultasi SKPD	Layanan Penyelenggaraan Rapat Koordinasi dan Konsultasi SKPD	72 Bln	74.714.000	24 Bln	13.125.000	12 Bln	24.000.000	0 Bln	-	0 Bln		9 Bln	6.885.000	3 Bln	17.082.170	12 Bln	23.967.170	100,00	99,86	36 Bln	37.092.170	50,00	49,65	Kecamatan Rahuning
			Pengadaan Barang Milik Daerah Penunjang Urusan Pemerintah Daerah	**Barang Milik Daerah (BMD) Penunjang Urusan Pemerintah Daerah yang Diadakan**																							
			Pengadaan Kenderaan Dinas Operasional atau Lapangan	Kenderaan dinas operasional yang diadakan	1 Unit	-				-		-															
			Pengadaan Peralatan Kantor	peralatan kantor yang diadakan	5 Unit	43.000.000	2 Unit	52.028.750	1 unit	-	0 unit	-							- Unit	-	0,00	0,00	2 Unit	52.028.750	40,00	121,00	Kecamatan
			Pengadaan Mebel	Mebel yang Diadakan	38 Unit	45.956.500	0 Unit	10.958.500	12 buah	20.439.720	12 buah	20.439.720		-		-			12 Unit	20.439.720	100,00	100,00	12 Unit	31.398.220	31,58	68,32	Kecamatan
			Peralatan Studio yang didakan	Peralatan Studio yang didakan			2 0	10.500.000,00	1 unit	-	0 unit	0,00							- 0	-	0,00	0,00	2 0	10.500.000	0,00	0,00	Kecamatan
			Pengadaan Sarana dan Prasarana Gedung Kantor atau Bangunan Lainnya	Sarana dan Prasarana Gedung Kantor atau Bangunan Lainnya yang Diadakan	9 Unit	95.510.000	1 Unit	15.000.000	1 Unit	50.321.100	1 Unit	13.312.500		12.238.600,00		-		24.770.000	1 Unit	50.321.100	100,00	100,00	2 Unit	65.321.100	22,22	68,39	Kecamatan Rahuning
			Penyediaan Jasa Penunjang Urusan Pemerintah Daerah	**Jasa Penunjang Urusan Pemerintaah Daerah yang Disediakan**																							
			Penyediaan Jasa Komunikasi, Sumber Daya Air dan Listrik	Jasa Komunikasi, Sumber Daya Air dan Listrik	72 Bln	49.263.428	24 Bln	13.974.209	12 Bln	17.006.990	3 Bln	1.803.494	3 Bln	1.489.904	3 Bln	3.700.696	3 Bln	2.480.583	12 Bln	9.474.677	100,00	55,71	36 Bln	23.448.886	50,00	47,60	Kecamatan Rahuning
			Penyediaan Jasa Peralatan dan Perlengkapan Kantor	Jasa Peralatan dan Perlengkapan Kantor	72 Bln	112.874.619	24 Bln	48.310.938	12 Bln	34.675.750	3 Bln	3.763.750	3 Bln	2.500.100	3 Bln	4.920.000	3 Bln	23.491.900	12 Bln	34.675.750	100,00	100,00	36 Bln	82.986.688	50,00	73,52	Kecamatan

No.	Sasaran	Kode	Urusan/Bidang Urusan Pemerintahan Daerah dan Program/Kegiatan	Indikator Kinerja Program (outcome)/ Kegiatan (output)	Target RPJMD Kabupaten pada Tahun 2026 (Akhir Periode RPJMD)		Realisasi Capaian Kinerja RPJMD Kabupaten sampai dengan RKPD Kabupaten Tahun Lalu (n-1)		Target Kinerja dan Anggaran RKPD Kabupaten Tahun Berjalan (Tahun n yang dievaluasi)		Realisasi Kinerja Pada Triwulan								Realisasi Capaian Kinerja dan Anggaran RKPD Kabupaten yang dievaluasi		Tingkat Capaian Kinerja dan Realisasi Anggaran RKPD pada tahun 2023 (%)		Realisasi Kinerja dan Anggaran RPJMD Kabupaten s/d tahun 2026 (Akhir Tahun Pelaksanaan RPJMD Tahun 2026)		Tingkat Capaian Kinerja dan Realisasi Anggaran RPJMD s/d tahun 2023 (%)		Unit Perangkat Daerah Penanggung Jawab
											I		II		III		IV									
					K	Rp	K	Rp	K	Rp	K	Rp	K	Rp	K	Rp	K	Rp	K	Rp	K	Rp	K	Rp	K	Rp	
			Penyediaan Jasa Pelayanan Umum Kantor	Jasa Pelayanan Umum Kantor	72 Bln	308.100.000	24 Bln	91.400.000	12 Bln	42.600.000	3 Bln	7.650.000	3 Bln	7.650.000	3 Bln	5.100.000	3 Bln	22.200.000	12 Bln	42.600.000	100,00	100,00	36 Bln	134.000.000	50,00	43,49	Kecamatan
			Pemeliharaan Barang Milik Daerah Penunjang Urusan Pemerintahan Daerah	Barang Milik Daerah (BMD) Penunjang Urusan Pemerintahan Daerah yang Dipelihara																							
			Penyediaan Jasa Pemeliharaan, Biaya Pemeliharaan dan Pajak Kenderaan Perorangan Dinas atau Kendaraan Dinas Jabatan	Jasa Pemeliharaan, Biaya Pemeliharaan dan Pajak Kendaraan Perorangan Dinas atau Kendaraan Dinas	1 Unit	206.601.871	2 Unit	76.327.710	1 unit	51.966.000		12.405.150		8.990.000,00		10.480.000	1 unit	20.090.000	1 Unit	51.965.150	100,00	100,00	3 Unit	128.292.860	300,00	62,10	Kecamatan Rahuning
			Penyediaan Jasa Pemeliharaan, Biaya Pemeliharaan, Pajak dan Perizinan Kendaraan Dinas Operasional atau Lapangan	Jasa Pemeliharaan, Biaya Pemeliharaan, Pajak dan Perizinan Kendaraan Dinas Operasional atau	1 Unit	12.000.000	2 Unit	2.574.000	1 unit	3.000.000		-				-	1 Unit	1.036.400	1 Unit	1.036.400	100,00	34,55	3 Unit	3.610.400	300,00	30,09	Kecamatan Rahuning
			Pemeliharaan/Rehabilitasi Gedung Kantor dan Bangunan Lainnya	Gedung Kantor atau Bangunan Lainnya yang Dipelihara/ Direhabilitasi	1 Unit	44.888.979	2 Unit	12.498.250	1 unit	130.302.000		25.770.000		54.559.500,00		8.953.000	1 unit	40.963.500	1 Unit	130.246.000	100,00	99,96	3 Unit	142.744.250	300,00	317,99	Kecamatan Rahuning
			Pemeliharaan/Rehabilitasi Sarana dan Prasarana Gedung Kantor dan Bangunan Lainnya	Sarana dan Prasarana Gedung Kantor atau Bangunan Lainnya yang Dipelihara/ Direhabilitasi	42 Unit	43.889.000	14 Unit	20.933.625	7 unit	9.000.000		610.000		610.000,00		-	7 unit	7.780.000	7 Unit	9.000.000	100,00	100,00	21 Unit	29.933.625	50,00	68,20	Kecamatan Rahuning
																					100,00	**91,41**			**92,84**	**77,15**	
																					Sangat Tinggi	**Sangat Tinggi**			**Sangat Tinggi**	**Tinggi**	
			B. PROGRAM PENYELENGGARAAN PEMERINTAHAN DAN PELAYANAN PUBLIK	**Persentase penyelesaian permasalahan bidang pemerintahan**		**285.520.000**																				
			Koordinasi Penyelenggaraan Kegiatan Pemerintah di Tingkat Kecamatan	**Dokumen hasil koordinasi penyelenggaraan kegiatan**																						
			Peningkatan Efektifitas Kegiatan Pemerintahan di Tingkat Kecamatan	Dokumen hasil koordinasi pelaksanaan kegiatan bidang pembangunan	18 Dok	260.520.000	6 Dok	23.055.000	3 Dok	27.553.860				8.532.860	3 Dok	14.521.000			3 Dok	23.053.860	100,00	83,67	9 Dok	46.108.860	50,00	17,70	Kecamatan Rahuning
			Penyelenggaraan Urusan Pemerintahan yang tidak dilaksanakan oleh Unit Kerja Perangkat Daerah yang ada di Kecamatan	**Dokumen hasil penyelenggaraan urusan pemerintahan yang tidak dilaksanakan oleh unit**																						
			Peningkatan Efektifitas Pelaksanaan Pelayanan kepada Masyarakat di Wilayah	Layanan PATEN	435 Dok	25.000.000	144 Dok	4.368.750	72 Dok	4.452.000		-		-		-	72 Dok	4.452.000	72 Dok	4.452.000	100,00	100,00	216 Dok	8.820.750	49,66	35,28	Kecamatan
																					100,00	**91,83**			**49,83**	**26,49**	
																					Sangat Tinggi	**Sangat Tinggi**			**Sangat Rendah**	**Sangat Rendah**	
			C. PROGRAM PEMBERDAYAAN MASYARAKAT DESA DAN KELURAHAN	**Persentase partisipasi masyarakat desa/ kelurahan dalam kegiatan pembangunan**		**411.650.000**																				
			Koordinasi Kegiatan Pemberdayaan Desa	**Dokumen hasil koordinasi kegiatan pemberdayaan desa**																						
			Peningkatan Efektifitas kegiatan Pemberdayaan Masyarakat di Wilayah Kecamatan	Dokumen hasil koordinasi kegiatan bidang pemberdayaan	53 Dok	411.650.000	16 Dok	116.685.000	8 Dok	58.481.750		47.658.750		-	8 Dok	10.823.000			8 Dok	58.481.750	100,00	100,00	24 Dok	175.166.750	45,28	42,55	Kecamatan Rahuning
																					100,00	**100,00**			**45,28**	**42,55**	
																					Sangat Tinggi	**Sangat Tinggi**			**Sangat Rendah**	**Sangat Rendah**	
			D. PROGRAM KOORDINASI KETENTRAMAN DAN KETERTIBAN UMUM	**Persentase fasilitassi koordinasi ketentraman dan ketertiban umum**		**-**																				
			Koordinasi Upaya Penyelenggaraan Ketentraman dan Ketertiban Umum	**Dokumen hasil koordinasi Upaya Penyelenggaraan Ketentraman dan Ketertiban Umum**																						
			Sinegritas dengan Kepolisian Negara Republik Indonesia,Tentara Nasional Indonesia dan Instansi Vertikal di Wilayah Kecamatan	Dukumen hasil koordinasi pelaksanaan kegiatan bidang Trantib	50 Dok	19.400.000	0 Dok	-											- Dok	-	0,00	0,00	0 Dok	-	0,00	0,00	Kecamatan Rahuning
																					0,00	**0,00**			**0,00**	**0,00**	

No.	Sasaran	Kode	Urusan/Bidang Urusan Pemerintahan Daerah dan Program/Kegiatan	Indikator Kinerja Program (outcome)/ Kegiatan (output)	Target RPJMD Kabupaten pada Tahun 2026 (Akhir Periode RPJMD)		Realiasi Capaian Kinerja RPJMD Kabupaten sampai dengan RKPD Kabupaten Tahun Lalu (n-1)		Target Kinerja dan Anggaran RKPD Kabupaten Tahun Berjalan (Tahun n yang dievaluasi)		Realisasi Kinerja Pada Triwulan								Realisasi Capaian Kinerja dan Anggaran RKPD Kabupaten yang dievaluasi		Tingkat Capaian Kinerja dan Realisasi Anggaran RKPD pada tahun 2023 (%)		Realisassi Kinerja dan Anggaran RPJMD Kabupaten s/d tahun 2026 (Akhir Tahun Pelaksanaan RPJMD Tahun 2026)		Tingkat Capaian Kinerja dan Realisasi Anggaran RPJMD s/d tahun 2023 (%)		Unit Perangkat Daerah Penanggung Jawab
											I		II		III		IV										
					K	Rp	K	Rp	K	Rp	K	Rp	K	Rp	K	Rp	K	Rp	K	Rp	K	Rp	K	Rp	K	Rp	
			E. PROGRAM PENYELENGGARAAN URUSAN PEMERINTAHAN UMUM	**Persentase peningkatan pembinaan wawasan kebangsaan dan ketahanan nasional**		**146.525.500**															**Sangat Rendah**	**Sangat Rendah**			**Sangat Rendah**	**Sangat Rendah**	
			Penyelenggraan Urusan Pemerintahan Umum sesuai Penugasan Kepala Daerah	Dokumen Penyelenggaraan Urusan Pemerintahan Umum sesuai																							
			Pembinaan Persatuan dan Kesatuan Bangsa	Pembinaan Persatuan dan Kesatuan Bangsa	11 Keg	123.252.500	2 Keg	54.856.000	1 keg	28.240.000		-		-	1 Keg	28.240.000			1 Keg	28.240.000	100,00	100,00	3 Keg	83.096.000	27,27	67,42	Kecamatan Rahuning
			Pelaksanaan tugas Forum Koordinasi Pimpinan Kecamatan	Dokumentasi Hasil pelaksanaan Tugas Forum Koordinasi Pimpinan di Kecamatan	28 Keg	23.000.000	8 Keg	4.865.000	4 keg	5.705.500	4 Keg	5.705.500		-		-			4 Keg	5.705.500	100,00	100,00	12 Keg	10.570.500	42,86	45,96	Kecamatan Rahuning
																					100,00	**100,00**			**35,06**	**56,69**	
																					Sangat Tinggi	**Sangat Tinggi**			**Sangat Rendah**	**Rendah**	
			F. PROGRAM PEMBINAAN DAN PENGAWASAN PEMERINTAH DESA	**Persentase fasilitasi pembinaan dan pengawasan**		**35.000.000**																					
			Fasilitasi, Rekomendasi dan Koordinasi Pembinaan dan Pengawasan Pemerintah Daerah	Dokumen Hasil Fasilitasi, Rekomendasi dan Koordinasi																							
			Fasilitasi Penyusunan Peraturan Desa dan Peraturan Kepala Desa	Dokumen Peraturan desa dan peraturan Kepala Desa	70 Dok	14.000.000	1 Dok	4.865.000	2 Dok	5.705.500		-		-		-	2 Dok	5.705.500	2 Dok	5.705.500	100,00	100,00	3 Dok	10.570.500	4,29	75,50	Kecamatan Rahuning
			Fasilitasi Administrasi Tata Pemerintahan Desa	Jumlah Desa yang terfasilitasi dalam pengelolaan keuangan	7 Desa	14.000.000	1 Desa	4.865.000		5.705.500		-		-		-		-	- 0	-	0,00	0,00	1 Desa	4.865.000	14,29	34,75	Kecamatan Rahuning
			Fasilitasi Pelaksanaan Pemilihan Kepala Desa	Jumlah Desa yang terfasilitasi dalam pengelolaan Keuangan	7 Desa	7.000.000	1 Desa	11.865.000		-		-		-					- 0	-	0,00	0,00	1 Desa	11.865.000	14,29	169,50	Kecamatan Rahuning
			Fasilitasi Penyelenggaraan Ketentraman dan Ketertiban Umum	Jumlah desa yang terfasilitasi dalam Penyelenggaraan	7 Desa	14.200.000	1 Desa	4.865.000	7 Desa	5.705.500		-		-		-	7 Desa	5.705.500	7 Desa	5.705.500	100,00	100,00	8 Desa	10.570.500	114,29	74,44	Kecamatan Rahuning
			Fasilitasi Penyusunan Perencanaan Pembangunan Partisipatif	Dokumen Hasil Musrenbang Kecamatan/ Desa/	48 Dok	39.982.500	16 Dok	14.507.250	8 Dok	11.123.000	8 Dok	11.123.000		-		-			8 Dok	11.123.000	100,00	100,00	24 Dok	25.630.250	50,00	64,10	Kecamatan Rahuning
																					75,00	**75,00**			**39,43**	**83,66**	
																					Sedang	**Sedang**			**Sangat Rendah**	**Tinggi**	
																				1.588.489.633							
																					95,00	**91,65**			**43,74**	**47,76**	
																					Sangat Tinggi	**Sangat Tinggi**			**Sangat Rendah**	**Sangat Rendah**	
			KECAMATAN AEK SONGSONGAN																								
			A. Program Penunjang Urusan Pemerintahan daerah																								
			1. Administrasi Keuangan																								
			1 Penyediaan Gaji dan Tunjangan ASN	Jumlah Bulan Gaji dan Tunjangan ASN	72 bln	9.674.605.319	24 bln	2.568.266.604	12 Bulan	1.343.473.359	3 Bln	249.951.746	3 Bln	500.177.716	3 Bln	344.178.420	3 Bln	245.921.704	12 bln	1.340.229.586	100,00	99,76	36 bln	3.908.496.190	0,00	0,00	Kecamatan Aek Songsongan
			2. Administrasi Kepegawaian Perangkat Daerah																								
			1. Pengadaan Pakaian Dinas beserta atribut kelengkapannya	Pakaian Dinas Beserta Atribut Kelengkapannya yang diadakan.	80 buah	33.800.000	0 buah	-	0 Buah	-									- buah	-	0,00	0,00	0 buah	-	0,00	0,00	Kecamatan Aek Songsongan
			3. Administrasi Umum Perangkat Daerah																								
			1 Penyediaan Komponen Instalasi Listrik/Penerangan Bangunan Kantor	jumlah bulan Penyediaan Komponen Instalasi Listrik/Penerangan Bangunan Kantor	72 Bln	27.300.558	24 Bln	7.751.150	12 Bln	6.019.947	0 Bln	-	3 Bln	321.000	3 Bln	428.000	6 bln	5.270.000	12 Bln	6.019.000	100,00	99,98	36 Bln	13.770.150	50,00	50,44	Kecamatan Aek Songsongan
			2 Penyediaan Peralatan dan Perlengkapan Kantor.	jumlah bulan Penyediaan Peralatan dan Perlengkapan Kantor	60 Bln	71.910.625	12 Bln	14.410.500	12 Bln	14.263.500	3 Bln	1.297.400	3 Bln	4.028.500	3 Bln	4.633.500	3 Bln	4.304.100	12 Bln	14.263.500	100,00	100,00	24 Bln	28.674.000	40,00	39,87	Kecamatan Aek Songsongan

No.	Sasaran	Kode	Urusan/Bidang Urusan Pemerintahan Daerah dan Program/Kegiatan	Indikator Kinerja Program (outcome)/ Kegiatan (output)	Target RPJMD Kabupaten pada Tahun 2026 (Akhir Periode RPJMD)		Realiasi Capaian Kinerja RPJMD Kabupaten sampai dengan RKPD Kabupaten Tahun Lalu (n-1)		Target Kinerja dan Anggaran RKPD Kabupaten Tahun Berjalan (Tahun n yang dievaluasi)		Realisasi Kinerja Pada Triwulan								Realisasi Capaian Kinerja dan Anggaran RKPD Kabupaten yang dievaluasi		Tingkat Capaian Kinerja dan Realisasi Anggaran RKPD pada tahun 2023 (%)		Realisassi Kinerja dan Anggaran RPJMD Kabupaten s/d tahun 2026 (Akhir Tahun Pelaksanaan RPJMD Tahun 2026)		Tingkat Capaian Kinerja dan Realisasi Anggaran RPJMD s/d tahun 2023 (%)		Unit Perangkat Daerah Penanggung Jawab
											I		II		III		IV									
					K	Rp	K	Rp	K	Rp	K	Rp	K	Rp	K	Rp	K	Rp	K	Rp	K	Rp	K	Rp	K	Rp	
			3 Penyediaan Bahan Logistik Kantor	jumlah bulan Penyediaan Bahan Logistik Kantor	72 Bln	149.179.000	24 Bln	57.766.500	12 Bln	28.710.500	0 Bln	-	4 Bln	8.882.000	4 Bln	8.545.500	3 bln	11.248.750	11 Bln	28.676.250	91,67	99,88	35 Bln	86.442.750	48,61	57,95	Kecamatan Aek Songsongan
			4 Penyediaan Barang Cetakan dan Penggandaan	jumlah bulan Penyediaan Barang Cetakan dan Penggandaan	72 Bln	40.490.160	24 Bln	13.033.000	12 Bln	6.052.800	3 Bln	800.000	3 Bln	1.800.000	3 Bln	1.800.000	3 bln	1.650.000	12 Bln	6.050.000	100,00	99,95	36 Bln	19.083.000	0,00	0,00	Kecamatan Aek Songsongan
			5 Penyelenggaraaan Rapat Koordinasi dan Konsultasi SKPD	jumlah bulan Penyelenggaraaan Rapat Koordinasi dan Konsultasi SKPD	72 Bln	52.782.000	12 Bln	9.063.839	12 Bln	15.000.000	0 Bln	-			9 Bln	11.765.329	3 Bln	3.234.671	12 Bln	15.000.000	100,00	100,00	24 Bln	24.063.839	33,33	45,59	Kecamatan Aek Songsongan
			4. Pengadaan Barang Milik Daerah Penunjang Urusan																								
			1 Pengadaan Kenderaan Dinas atau Lapangan	Kenderaan Dinas Operasional yang diadakan	4 Unit	100.000.000	0 Unit	-	0 Unit	-									- Unit	-	0,00	0,00	0 Unit	-	0,00	0,00	Kecamatan Aek Songsongan
			2 Pengadaan Mebel	jumlah Pengadaan Mebel	54 Unit	127.108.900	13 Unit	43.107.250	10 Unit	63.579.720	0 Unit	-	10 Unit	63.579.720					10 Unit	63.579.720	100,00	100,00	23 Unit	106.686.970	42,59	83,93	Kecamatan Aek Songsongan
			3 Pengadaan Sarana dan Prasarana Gedung Kantor atau Bangunan lainnya	jumlah Pengadaan Sarana dan Prasarana Gedung Kantor atau Bangunan lainnya	56 Unit	190.427.736	11 Unit	92.465.000	12 Unit	53.993.100	0 Unit	-	5 Unit	21.627.500	5 Unit	28.838.600	2 Unit	3.527.000	12 Unit	53.993.100	100,00	100,00	23 Unit	146.458.100	41,07	76,91	Kecamatan Aek Songsongan
			5. Penyediaan Jasa Penunjang Urusan Pemerintah Daerah																								
			1 Penyediaan Jasa Komunikasi, Sumber daya Air dan Listrik	jumlah bulan Penyediaan Jasa Komunikasi, Sumber daya Air dan Listrik	72 Bln	68.782.652	24 Bln	11.782.356	12 Bln	5.010.351	0 Bln	-	6 Bln	1.005.000	3 Bln	1.507.500	3 Bln	2.010.000	12 Bln	4.522.500	100,00	90,26	36 Bln	16.304.856	50,00	23,70	Kecamatan Aek Songsongan
			2 Penyediaan jasa peralatan dan perlengkapan kantor	jumlah bulan Penyediaan Jasa Peralatan dan Perlengkapan Kantor	60 Bln	56.179.750	12 Bln	15.206.500	0 Bln	-	0 Bln	-							- Bln	-	0,00	0,00	12 Bln	15.206.500	0,00	0,00	Kecamatan Aek Songsongan
			2 Penyediaan Jasa Pelayanan Umum Kantor	jumlah bulan Penyediaan Jasa Pelayanan Umum Kantor	72 Bln	228.600.000	24 Bln	74.700.000	12 Bln	37.185.600	3 Bln	6.197.600	3 Bln	15.494.000	3 Bln	6.197.600	3 bln	9.296.400	12 Bln	37.185.600	100,00	100,00	36 Bln	111.885.600	50,00	48,94	Kecamatan Aek Songsongan
			6. Pemeliharaan Barang Milik Daerah Penunjang Urusan Pemerintah Daerah																								
			1 Penyediaan Jasa Pemeliharaan, Biaya Pemeliharaan, Pajak dan Perizinan Kendaraan Dinas Operasional atau Lapangan	jumlah bulan Penyediaan Jasa Pemeliharaan, Biaya Pemeliharaan, Pajak	72 Bln	303.539.166	24 Bln	121.497.194	12 Bln	59.726.000	0 Bln	-	3 Bln	12.012.750	6 Bln	18.682.900	3 Bln	27.094.750	12 Bln	57.790.400	100,00	96,76	36 Bln	179.287.594	50,00	59,07	Kecamatan Aek Songsongan
			2 Pemeliharaan/Rehabilitasi Gedung Kantor dan Bangunan Lainnya	jumlah bulan Pemeliharaan/Rehabilitasi Gedung Kantor dan Bangunan Lainnya	72 bln	174.929.232	24 bln	112.161.000	12 bln	182.611.357	3 Bln	77.978.785	3 Bln	90.860.385	- Bln		6 Bln	13.750.000	12 bln	182.589.170	100,00	99,99	36 bln	294.750.170	50,00	168,50	Kecamatan Aek Songsongan
			3 Pemeliharaan/Rehabilitasi Sarana dan Prasarana Gedung Kantor atau Bangunan Lainnya	jumlah bulan Pemeliharaan/Rehabilitasi Sarana dan Prasarana Gedung	72 Bln	40.175.515	24 Bln	11.105.000	12 Bln	5.610.000	0 Bln	-	Bln		6 Bln	935.000	6 Bln	4.675.000	12 Bln	5.610.000	100,00	100,00	36 Bln	16.715.000	50,00	41,60	Kecamatan Aek Songsongan
																					99,36	**98,97**			**31,60**	**43,53**	
																					Sangat Tinggi	**Sangat Tinggi**			**Sangat Rendah**	**Sangat Rendah**	
			B. Program Penyelenggaraan Pemerintahan dan Pelayanan Publik																								
			1. Koordinasi Penyelenggaraan Kegiatan Pemerintah di Tingkat Kecamatan																								
			1 Peningkatan Efektfitas Kegiatan Pemerintahan di Tingkat Kecamatan	jumlah kegiatan Peningkatan Efektfitas Kegiatan Pemerintahan di Tingkat Kecamatan	12 Dok	89.082.808	2 Dok	9.805.250	2 Dok	5.657.500		-			2 Dok	5.657.500			2 Dok	5.657.500	100,00	100,00	4 Dok	15.462.750	33,33	17,36	Kecamatan Aek Songsongan
			2. Penyelenggaraan Urusan Pemerintahan yang tidak dilaksanakan oleh unit kerja Perangkat Daerah yang ada di Kecamatan.									-															
			1 Peningkatan Efektifitas Pelaksanaan Pelayanan kepada masyarakat di wilayah Kecamatan.	Layanan Paten	120 Dok	18.000.000	0 Dok	-	0 Dok	-		-							- Dok	-	0,00	0,00	0 Dok	-	0,00	0,00	Kecamatan Aek Songsongan
																					100,00	**100,00**			**16,67**	**8,68**	
																					Sangat Tinggi	**Sangat Tinggi**			**Sangat Rendah**	**Sangat Rendah**	
			C. Program Pemberdayaan Masyarakat Desa dan Kelurahan																								
			1. Koordinasi Kegiatan Pemberdayaan Desa																								

No.	Sasaran	Kode	Urusan/Bidang Urusan Pemerintahan Daerah dan Program/Kegiatan	Indikator Kinerja Program (outcome)/ Kegiatan (output)	Target RPJMD Kabupaten pada Tahun 2026 (Akhir Periode RPJMD)		Realiasi Capaian Kinerja RPJMD Kabupaten sampai dengan RKPD Kabupaten Tahun Lalu (n-1)		Target Kinerja dan Anggaran RKPD Kabupaten Tahun Berjalan (Tahun n yang dievaluasi)		Realisasi Kinerja Pada Triwulan								Realisasi Capaian Kinerja dan Anggaran RKPD Kabupaten yang dievaluasi		Tingkat Capaian Kinerja dan Realisasi Anggaran RKPD pada tahun 2023 (%)		Realisasi Kinerja dan Anggaran RPJMD Kabupaten s/d tahun 2026 (Akhir Tahun Pelaksanaan RPJMD Tahun 2026)		Tingkat Capaian Kinerja dan Realisasi Anggaran RPJMD s/d tahun 2023 (%)		Unit Perangkat Daerah Penanggung Jawab
											I		II		III		IV									
					K	Rp	K	Rp	K	Rp	K	Rp	K	Rp	K	Rp	K	Rp	K	Rp	K	Rp	K	Rp	K	Rp	
			1 Peningkatan Partisipasi Masyarakat dalam forum Musyawarah Perencanaan Pembangunan di Desa	Jumlah Dok Partisipasi masyarakat dalam musrembang Desa.	36 Dok	12.900.000	0 Dok	-	0 Dok	-									- Dok	-	0,00	0,00	0 Dok	-	0,00	0,00	Kecamatan Aek Songsongan
			2 Peningkatan Efektfitas Kegiatan Pemberdayaan Masyarakat di Wilayah Kecamatan	Peningkatan Efektfitas Kegiatan Pemberdayaan Masyarakat di Wilayah	14 Dok	251.449.409	3 Dok	65.431.960	1 Dok	43.908.750	1 Dok.	43.908.750							1 Dok	43.908.750	100,00	100,00	4 Dok	109.340.710	28,57	43,48	Kecamatan Aek Songsongan
																					100,00	**100,00**			**14,29**	**21,74**	
																					Sangat Tinggi	**Sangat Tinggi**			**Sangat Rendah**	**Sangat Rendah**	
			D. Program Koordinasi Ketentraman dan Ketertiban Umum.																								
			1. Koordinasi Upaya Penyelenggaraan Ketentraman dan Ketertiban Umum																								
			1 Sinergitas dengan Kepolisian Negara Republik Indonesia, Tentara Nasional Indonesia dan Instansi Vertikal di Wilayah Kecamatan.	Dokumen hasil koordinasi pelaksanaan kegiatan bidang trantibun.	60 Dokum	12.300.000	0 Dokum	-											- Dokum	-	0,00	0,00	0 Dokum	-	0,00	0,00	Kecamatan Aek Songsongan
																					0,00	**0,00**			**0,00**	**0,00**	
																					Sangat Rendah	**Sangat Rendah**			**Sangat Rendah**	**Sangat Rendah**	
			E. Program Penyelenggaraan Urusan Pemerintahan Umum																								
			1. Penyelenggaraan Urusan Pemerintahan Umum sesuai Penugasan Kepala Daerah																								
			1 Pembinaan Persatuan dan Kesatuan Bangsa	Jumlah Kegiatan Peningkatan Persatuan dan Kesatuan Bangsa	6 Dok	114.416.212	2 Dok	30.320.000	1 Dok	30.240.000					1 Dok	30.240.000			1 Dok	30.240.000	100,00	100,00	3 Dok	60.560.000	50,00	52,93	Kecamatan Aek Songsongan
																					100,00	**100,00**			**50,00**	**52,93**	
																					Sangat Tinggi	**Sangat Tinggi**			**Sangat Rendah**	**Rendah**	
			F. Program Pembinaan dan Pengawasan Pemerintahan Desa																								
			1. Fasilitasi, Rekomendasi dan Koordinasi Pembinaan dan Pengawasan Pemerintahan Desa																								
			1. Fasilitasi Pengelolaan Keuangan Desa dan Pendayagunaan Aset Desa	Jlh Dokumen desa yang terfasilitasi dalam pengelolaan keuangan.	36 Dok	12.000.000	0 Dok	-											- Dok	-	0,00	0,00	0 Dok	-	0,00	0,00	Kecamatan Aek Songsongan
			2. Fasilitasi Pelaksanaan Tugas Kepala Desa dan Perangkat Desa.	Jumlah Dok fasilitasi Pelaksanaan tugas kepala desa dan perangkat desa	36 Dok	12.000.000	0 Dok	-											- Dok	-	0,00	0,00	0 Dok	-	0,00	0,00	Kecamatan Aek Songsongan
			3. Fasilitasi Pelaksanaan Pemilihan Kepala Desa	Jumlah Dok Fasilitasi Pemilihan Kepala Desa	9 Dok	9.000.000	0 Dok	-											- Dok	-	0,00	0,00	0 Dok	-	0,00	0,00	Kecamatan Aek Songsongan
			4. Fasilitasi Pelaksanaan Tugas dan Fungsi Badan Permusyawaratan Desa	Jumlah Dok fasilitasi tugas dan fungsi BPD	8 Dok	8.000.000	0 Dok	-											- Dok	-	0,00	0,00	0 Dok	-	0,00	0,00	Kecamatan Aek Songsongan
			5. Fasilitasi Pelaksanaan Tugas, Fungsi, dan Kewajiban Lembaga Kemasyarakatan	Jumlah Dok fasilitasi tugas, fungsi dan kewajiban Lembaga Kemasyarakatan.	8 Dok	8.000.000	0 Dok	-											- Dok	-	0,00	0,00	0 Dok	-	0,00	0,00	Kecamatan Aek Songsongan
			6. Fasilitasi Penyusunan Perencanaan Pembangunan Partisipasif	Jlh Dok Hasil Musrembang desa dan Kecamatan.	60 Dok	35.136.250	20 Dok	10.736.250	10 Dok	7.123.000	10 Dok	7.123.000							10 Dok	7.123.000	100,00	100,00	30 Dok	17.859.250	50,00	50,83	Kecamatan Aek Songsongan
										Rata - Rata Capaian Kinerja (%)											**100,00**	**100,00**			**8,33**	**8,47**	
										Predikat Kinerja											**Sangat Tinggi**	**Sangat Tinggi**			**Sangat Rendah**	**Sangat Rendah**	
										564.692.125										562.208.490							
										Rata - Rata Capaian Kinerja (%)											**99,87**	**99,79**			**20,15**	**22,56**	
										Predikat Kinerja											**Sangat Tinggi**	**Sangat Tinggi**			**Sangat Rendah**	**Sangat Rendah**	
			KECAMATAN AEK LEDONG																								
			A. Program Penunjang Urusan Pemerintahan daerah																								
			1. Administrasi Keuangan																								
			1 Penyediaan Gaji dan Tunjangan ASN	Jumlah Bulan Gaji dan Tunjangan ASN	78 Orang/B	**7.786.520.123**	12 Bln	**2.752.906.624**	13 Orang	1.379.036.140	2 Orang	252.932.381	4,68 Orang	508.475.755	3 Orang	290.974.705	2,84472 Orang	301.766.979	13 Orang	1.354.149.820	96,40	98,20	24,53 Orang	4.107.056.444	0,00	0,00	Kecamatan Aek Ledong
			2. Administrasi Kepegawaian Perangkat Daerah																								
			1 Pengadaan Pakaian Dinas beserta atribut kelengkapannya	Jumlah Paket Pakaian Dinas beserta Atribut Kelengkapan	5 Paket	45.077.657	0 set	-	0 Paket	-	0 Paket	-	- Paket	-	0 Paket	-			- Paket	-	0,00	0,00	0 Paket	-	0,00	0,00	Kecamatan Aek Ledong

No.	Sasaran	Kode	Urusan/Bidang Urusan Pemerintahan Daerah dan Program/Kegiatan	Indikator Kinerja Program (outcome)/ Kegiatan (output)	Target RPJMD Kabupaten pada Tahun 2026 (Akhir Periode RPJMD)		Realiasi Capaian Kinerja RPJMD Kabupaten sampai dengan RKPD Kabupaten Tahun Lalu (n-1)		Target Kinerja dan Anggaran RKPD Kabupaten Tahun Berjalan (Tahun n yang dievaluasi)		Realisasi Kinerja Pada Triwulan								Realisasi Capaian Kinerja dan Anggaran RKPD Kabupaten yang dievaluasi		Tingkat Capaian Kinerja dan Realisasi Anggaran RKPD pada tahun 2023 (%)		Realisassi Kinerja dan Anggaran RPJMD Kabupaten s/d tahun 2026 (Akhir Tahun Pelaksanaan RPJMD Tahun 2026)		Tingkat Capaian Kinerja dan Realisasi Anggaran RPJMD s/d tahun 2023 (%)		Unit Perangkat Daerah Penanggung Jawab
											I		II		III		IV									
					K	Rp	K	Rp	K	Rp	K	Rp	K	Rp	K	Rp	K	Rp	K	Rp	K	Rp	K	Rp	K	Rp	
			3. Administrasi Umum Perangkat Daerah																								
			1 Penyediaan Komponen Instalasi Listrik/Penerangan Bangunan Kantor	Jumlah Paket Komponen Instalasi Listrik/Penerangan Bangunan Kantor yang Disediakan	6 Paket	18.795.925	2 Paket	6.176.456	1 Paket	3.512.750	0,3 Paket	869.500	0,3 Paket	832.000	- Paket	-	0,51562 Paket	1.811.250	1 Paket	3.512.750	107,99	100,00	3,08 Paket	9.689.206	51,33	51,55	Kecamatan Aek Ledong
			2 Penyediaan Peralatan dan Perlengkapan Kantor	Jumlah Paket Peralatan dan Perlengkapan Kantor yang Disediakan	5 Paket	67.616.487	1 Paket	14.979.125	1 Paket	14.237.500	0,2 Paket	3.493.950	0,2 Paket	3.404.750	0 Paket	2.194.500	0,36126 Paket	5.143.500	1 Paket	14.236.700	100,62	99,99	2,01 Paket	29.215.825	40,12	43,21	Kecamatan Aek Ledong
			3 Penyediaan Bahan Logistik Kantor	Jumlah Paket Bahan Logistik Kantor yang Disediakan	6 Paket	148.915.893	2 Paket	56.842.250	1 Paket	25.269.000	0,2 Bln	5.926.750	0,2 Paket	6.576.000	0 Paket	4.174.000	0,33877 Paket	8.560.400	1 Paket	25.237.150	97,30	99,87	2,97 Paket	82.079.400	49,55	55,12	Kecamatan Aek Ledong
			4 Penyediaan Barang Cetakan dan Penggandaan	Jumlah Paket Barang Cetakan dan Penggandaan yang Disediakan	6 Paket	41.709.201	2 Paket	18.787.350	1 Paket	8.364.500	0,2 Bln	2.089.050	0,2 Paket	2.089.800	0 Paket	1.374.300	0,33607 Paket	2.811.050	1 Paket	8.364.200	100,04	100,00	3,00 Paket	27.151.550	50,01	65,10	Kecamatan Aek Ledong
			5 Penyelenggaraan Rapat Koordinasi dan Konsultasi SKPD	Jumlah Laporan Penyelenggaraan Rapat Koordinasi dan Konsultasi SKPD	72 Laporan	52.226.625	24 Laporan	10.173.839	12 Laporan	17.200.000	0 Bln	-	0 Laporan	-	8 Laporan	6.737.743	6,78849 Laporan	9.730.170	15 Laporan	16.467.913	123,95	95,74	38,87 Laporan	26.641.752	53,99	51,01	Kecamatan Aek Ledong
			4. Pengadaan Barang Milik Daerah Penunjang Urusan																								
			1 Pengadaan Kenderaan Dinas Operasional atau lapangan	Jumlah Unit Kendaraan Dinas Operasional atau Lapangan yang Disediakan	2 Unit	62.894.892	0 Unit	-	0 Unit	-	0 Unit	-					0 Unit	-	- Unit	-	0,00	0,00	0 Unit	-	0,00	0,00	Kecamatan Aek Ledong
			2 Pengadaan Mebel	Jumlah Paket Mebel yang Disediakan	61 Unit	189.581.806	11 Unit	31.810.000	10 Unit	7.011.400	0 Unit	-					10 Unit	7.011.400	10 Unit	7.011.400	100,00	100,00	21 Unit	38.821.400	34,43	20,48	Kecamatan Aek
			3 Pengadaan Sarana dan Prasarana Gedung Kantor atau Bangunan lainnya	Jumlah Unit Sarana dan Prasarana Gedung Kantor atau Bangunan Lainnya yang Disediakan	56 Unit	147.403.633	16 Unit	191.424.817	10 Unit	11.091.500	- Unit	-					10 Unit	11.091.500	10 Unit	11.091.500	100,00	100,00	26 Unit	202.516.317	46,43	137,39	Kecamatan Aek Ledong
			5. Penyediaan Jasa Penunjang Urusan Pemerintah Daerah																								
			1 Penyediaan Jasa Komunikasi, Sumber daya Air dan Listrik	Jumlah Laporan Penyediaan Jasa Komunikasi, Sumber Daya Air dan Listrik yang Disediakan	72 Laporan	104.675.651	24 Laporan	21.712.700	12 Laporan	15.007.267	2,4 Laporan	3.510.000	2 Laporan	3.007.500	1 Laporan	2.005.000	4,41386 Laporan	5.520.000	10 Laporan	14.042.500	85,50	93,57	34,3 Laporan	35.755.200	47,58	34,16	Kecamatan Aek Ledong
			2 Penyediaan Jasa Peralatan dan Perlengkapan Kantor	Jumlah Laporan Penyediaan Jasa Peralatan dan Perlengkapan Kantor yang Disediakan	12 Laporan	14.214.750	12 Laporan	14.214.750	0 Laporan	-	0 Laporan	-	0 Laporan	-	- Laporan	-	0 Laporan	-	- Laporan	-	0,00	0,00	12 Laporan	14.214.750	100,00	100,00	Kecamatan Aek Ledong
			3 Penyediaan Jasa Pelayanan Umum Kantor	Jumlah Laporan Penyediaan Jasa Pelayanan Umum Kantor yang Disediakan	72 Laporan	227.020.468	24 Laporan	74.700.000	12 Laporan	37.185.600	3,0 Laporan	9.150.000	3 Laporan	9.150.000	2 Laporan	6.100.000	3,93701 Laporan	12.200.000	12 Laporan	36.600.000	98,82	98,43	35,86 Laporan	111.300.000	49,80	49,03	Kecamatan Aek Ledong
			6. Pemeliharaan Barang Milik Daerah Penunjang Urusan Pemerintah Daerah																								
			1 Penyediaan Jasa Pemeliharaan, Biaya Pemeliharaan, Pajak dan Perizinan Kendaraan Dinas Operasional atau Lapangan	Jumlah Kendaraan Dinas Operasional atau Lapangan yang Dipelihara dan dibayarkan Pajak dan Perizinannya	6 Unit	312.278.701	2 Unit	107.498.150	1 Unit	54.184.750	0,2 Unit	10.847.250	0,2 Unit	9.451.000	0 Unit	7.257.000	0,45521 Unit	24.665.500	1 Unit	52.220.750	112,15	96,38	3,12 Unit	159.718.900	52,02	51,15	Kecamatan Aek Ledong
			2 Pemeliharaan/Rehabilitasi Gedung Kantor dan Bangunan Lainnya	Jumlah Gedung Kantor dan Bangunan Lainnya yang Dipelihara /Direhabilitasi	12 Unit	148.853.990	4 Unit	272.167.585	2 Unit	220.594.237	1,0 Unit	96.478.410	1 Unit	124.069.450	- Unit	-	0 Unit	-	2 Unit	220.547.860	100,00	99,98	6,00 Unit	492.715.445	0,00	0,00	Kecamatan Aek Ledong
			3 Pemeliharaan/Rehabilitasi Sarana dan Prasarana Gedung Kantor atau Bangunan Lainnya	Jumlah Sarana dan Prasarana Gedung Kantor atau Bangunan Lainnya yang Dipelihara/Direhabilitasi	102 Unit	20.914.484	34 Unit	11.660.000	17 Unit	12.920.400	4,0 Unit	1.733.750	4 Unit	1.680.000	- Unit	-	12,4888 Unit	9.491.750	20 Unit	12.905.500	120,52	99,88	54,4888 Unit	24.565.500	53,42	117,46	Kecamatan Aek Ledong
																					103,33	**98,62**			**41,91**	**51,71**	
																					Sangat Tinggi	**Sangat Tinggi**			**Sangat Rendah**	**Rendah**	
			6. Administrasi Kepegawaian Perangkat Daerah																								
			1 Pengadaan Pakaian Dinas beserta atribut kelengkapannya	jumlah pengadaan pakaian dinas beserta atribut kelengkapannya	150 set	49.704.592	0 set	-											- set	-	0,00	0,00	0 set	-	0,00	0,00	Kecamatan Aek Ledong
																					0,00	**0,00**			**0,00**	**0,00**	

No.	Sasaran	Kode	Urusan/Bidang Urusan Pemerintahan Daerah dan Program/Kegiatan	Indikator Kinerja Program (outcome)/ Kegiatan (output)	Target RPJMD Kabupaten pada Tahun 2026 (Akhir Periode RPJMD)		Realisasi Capaian Kinerja RPJMD Kabupaten sampai dengan RKPD Kabupaten Tahun Lalu (n-1)		Target Kinerja dan Anggaran RKPD Kabupaten Tahun Berjalan (Tahun n yang dievaluasi)		Realisasi Kinerja Pada Triwulan								Realisasi Capaian Kinerja dan Anggaran RKPD Kabupaten yang dievaluasi		Tingkat Capaian Kinerja dan Realisasi Anggaran RKPD pada tahun 2023 (%)		Realisasi Kinerja dan Anggaran RPJMD Kabupaten s/d tahun 2026 (Akhir Tahun Pelaksanaan RPJMD Tahun 2026)		Tingkat Capaian Kinerja dan Realisasi Anggaran RPJMD s/d tahun 2023 (%)		Unit Perangkat Daerah Penanggung Jawab
											I		II		III		IV										
					K	Rp	K	Rp	K	Rp	K	Rp	K	Rp	K	Rp	K	Rp	K	Rp	K	Rp	K	Rp	K	Rp	
																					Sangat Rendah	**Sangat Rendah**			**Sangat Rendah**	**Sangat Rendah**	
			B. Program Penyelenggaraan Pemerintahan dan Pelayanan Publik																								
			1. Koordinasi Penyelenggaraan Kegiatan Pemerintah di Tingkat Kecamatan																								
			1 Peningkatan Efektfitas Kegiatan Pemerintahan di Tingkat Kecamatan	jumlah kegiatan Peningkatan Efektfitas Kegiatan Pemerintahan di Tingkat Kecamatan	12 Dokum	121.959.870	4 Dokum	16.512.500	2 Dokum	8.799.500	- Dokum	-	- Dokum	-	2 Dokum	8.799.500	- Dokum	-	2 Dokum	8.799.500	100,00	100,00	6,00 Dokum	25.312.000	50,00	20,75	Kecamatan Aek Ledong
																					100,00	**100,00**			**50,00**	**20,75**	
																					Sangat Tinggi	**Sangat Tinggi**			**Sangat Rendah**	**Sangat Rendah**	
			C. Program Pemberdayaan Masyarakat Desa dan Kelurahan																								
			1. Koordinasi Kegiatan Pemberdayaan Desa																								
			1 Peningkatan Efektfitas Kegiatan Pemberdayaan Masyarakat di Wilayah Kecamatan	Peningkatan Efektfitas Kegiatan Pemberdayaan Masyarakat di Wilayah	12 Laporan	197.979.903	4 Laporan	55.481.910	2 Laporan	44.857.500	1 Laporan	31.817.500	0,58 Laporan	13.040.000	- Laporan	-	- Laporan	-	2 Laporan	44.857.500	100,00	100,00	6 Laporan	100.339.410	50,00	50,68	Kecamatan Aek Ledong
																					100,00	**100,00**			**50,00**	**50,68**	
																					Sangat Tinggi	**Sangat Tinggi**			**Sangat Rendah**	**Sangat Rendah**	
			D. Program Penyelenggaraan Urusan Pemerintahan Umum																								
			1. Penyelenggaraan Urusan Pemerintahan Umum sesuai Penugasan Kepala Daerah																								
			1 Pembinaan Persatuan dan Kesatuan Bangsa	Jumlah Kegiatan Peningkatan Peran Aktif Masyarakat dan Dunia Usaha	1800 Orang	113.212.306	600 Orang	32.075.000	300 Orang	15.062.500	- Orang	-	- Orang	-	300 Orang	15.062.500			300 Orang	15.062.500	100,00	100,00	900 Orang	47.137.500	50,00	41,64	Kecamatan Aek Ledong
																					100,00	**100,00**			**50,00**	**41,64**	
																					Sangat Tinggi	**Sangat Tinggi**			**Sangat Rendah**	**Sangat Rendah**	
			E. Program Pembinaan dan Pengawasan Pemerintahan Desa																								
			1. Fasilitasi, Rekomendasi dan Koordinasi Pembinaan dan Pengawasan Pemerintahan Desa																								
			1 Fasilitasi Pengelolaan Keuangan Desa dan Pendayagunaan Aset Desa	Jumlah Dokumen yang Difasilitasi dalam rangka Pengelolaan Keuangan Desa dan Pendayagunaan Aset Desa	35 Dokum	13.559.297,00	0 Dokum	-	7 Dokum	1.443.500	0 Dokum	-	- Dokum	-	7 Dokum	1.443.500			7 Dokum	1.443.500	100,00	100,00	7 Dokum	1.443.500	20,00	10,65	Kecamatan Aek Ledong
			2 Fasilitasi Pelaksanaan Tugas Kepala Desa dan Perangkat Desa	Jumlah Dokumen Fasilitasi dalam rangka Pelaksanaan Tugas Kepala Desa dan Perangkat Desa	35 Dokum	13.523.297,00	0 Dokum	-	7 Dokum	1.443.500	0 Dokum	-	- Dokum	-	7 Dokum	1.442.500			7 Dokum	1.442.500	99,93	99,93	7 Dokum	1.442.500	19,99	10,67	Kecamatan Aek Ledong
			3 Fasilitasi Pelaksanaan Pemilihan Kepala Desa	Jumlah Dokumen Fasilitasi dalam rangka Pelaksanaan Pemilihan Kepala Desa	7 Dokum	13.836.242,00	0 Dokum	-	0 Dokum	-	0 Dokum	-	- Dokum	-					- Dokum	-	0,00	0,00	0 Dokum	-	0,00	0,00	Kecamatan Aek Ledong
			4 Fasilitasi Pelaksanaan Tugas dan Fungsi Badan Permusyawaratan Desa	Jumlah Dokumen Fasilitasi dalam rangka Pelaksanaan Tugas dan Fungsi Badan Permusyawaratan Desa	35 Dokum	13.523.297,00	0 Dokum	-	7 Dokum	1.443.500	0 Dokum	-	- Dokum	-	7 Dokum	1.442.500			7 Dokum	1.442.500	99,93	99,93	7 Dokum	1.442.500	19,99	10,67	Kecamatan Aek Ledong
			5 Fasilitasi Pelaksanaan Tugas, Fungsi, dan Kewajiban Lembaga Kemasyarakatan	Jumlah Dokumen Fasilitasi dalam rangka Pelaksanaan Tugas, Fungsi, dan Kewajiban Lembaga Kemasyarakatan	35 Dokum	13.523.297,00	0 Dokum	-	7 Dokum	1.443.500	0 Dokum	-	- Dokum	-	7 Dokum	1.442.500			7 Dokum	1.442.500	99,93	99,93	7 Dokum	1.442.500	19,99	10,67	Kecamatan Aek Ledong

No.	Sasaran	Kode	Urusan/Bidang Urusan Pemerintahan Daerah dan Program/Kegiatan	Indikator Kinerja Program (outcome)/ Kegiatan (output)	Target RPJMD Kabupaten pada Tahun 2026 (Akhir Periode RPJMD)		Realiasi Capaian Kinerja RPJMD Kabupaten sampai dengan RKPD Kabupaten Tahun Lalu (n-1)		Target Kinerja dan Anggaran RKPD Kabupaten Tahun Berjalan (Tahun n yang dievaluasi)		Realisasi Kinerja Pada Triwulan								Realisasi Capaian Kinerja dan Anggaran RKPD Kabupaten yang dievaluasi		Tingkat Capaian Kinerja dan Realisasi Anggaran RKPD pada tahun 2023 (%)		Realisasi Kinerja dan Anggaran RPJMD Kabupaten s/d tahun 2026 (Akhir Tahun Pelaksanaan RPJMD Tahun 2026)		Tingkat Capaian Kinerja dan Realisasi Anggaran RPJMD s/d tahun 2023 (%)		Unit Perangkat Daerah Penanggung Jawab
											I		II		III		IV									
					K	Rp	K	Rp	K	Rp	K	Rp	K	Rp	K	Rp	K	Rp	K	Rp	K	Rp	K	Rp	K	Rp	
			6 Fasilitasi Penyusunan Perencanaan Pembangunan Partisipasif	Jumlah Dokumen Fasilitasi dalam rangka Perencanaan Pembangunan Partisipatif	48 Dokum	28.737.804,00	16 Dokum	14.039.000	8 Dokum	9.189.000	8,0 Dokum	9.189.000	- Dokum	-	- Dokum	-			8 Dokum	9.189.000	100,00	100,00	24 Dokum	23.228.000	50,00	80,83	Kecamatan Aek Ledong
										Rata - Rata Capaian Kinerja (%)												**99,96**	**99,96**			**21,66**	**20,58**	
										Predikat Kinerja												**Sangat Tinggi**	**Sangat Tinggi**			**Sangat Rendah**	**Sangat Rendah**	
										Rata - Rata Capaian Kinerja (%)												**100,66**	**99,72**			**35,60**	**30,89**	
										Predikat Kinerja												**Sangat Tinggi**	**Sangat Tinggi**			**Sangat Rendah**	**Sangat Rendah**	
Rata - Rata Capaian Kinerja (%)																						**100,69**	**95,41**			**49,16**	**55,05**	
Predikat Kinerja																						**Sangat Tinggi**	**Sangat Tinggi**			**Sangat Rendah**	**Rendah**	

Faktor Pendorong Keberhasilan I (1) Ketersediaan Anggaran Pelaksanaan Perencanaan Pembangunan; (2) Kesesuaian Perencanaan dengan Penganggaran serta pelaksanaan Program/Kegiatan
Faktor Penghambat pencapaian I (1) Proses administrasi pengadaan barang/jasa pada kegiatan pembangunan fisik mengalami keterlambatan (2) Progres serapan anggaran program/kegiatan yang masih sangat rendah pada setiap OPD (3) Keterlambatan
Tindak Lanjut yang diperlukan dalam triwulan berikutnya : (1). Mempercepat penyerapan anggaran program/kegiatan dengan segera melaksanakan kegiatan-kegiatan yang tidak perlu menunggu proses adminstrasi pengadaan barang/jasa dari ULP. (2) Segera melaksanakan kegiatan pembangunan fisik (3) Melakukan monitoring pelaksanaan program/kegiatan
Tindak lanjut yang diperlukan dalam RKPD berikutnya : (1) Memperbaiki sistem perencanaan dengan melakukan peningkatan sinkronisasi dokumen perencanaan (RKPD) dengan dokumen penganggaran (APBD). (2). Melakukan evaluasi capaian Indikator Kinerja OPD setiap triwulan.

LAMPIRAN II

PENETAPAN RENCANA KERJA ORGANISASI PERANGKAT DAERAH (RENJA OPD)
KAB. ASAHAN
TAHUN 2025

NO	KODE	URUSAN / BIDANG URUSAN / PROGRAM / KEGIATAN / SUB KEGIATAN	INDIKATOR PROGRAM / KEGIATAN / SUB KEGIATAN	TARGET AKHIR PERIODE RENSTRA OPD	REALISASI CAPAIAN RENJA OPD TAHUN 2023	PRAKIRAAN CAPAIAN TARGET RENJA OPD TAHUN 2024	CAPAIAN KINERJA DAN KERANGKA PENDANAAN						KELOMPOK SASARAN	PRAKIRAAN MAJU RENCANA TAHUN 2026		PERANGKAT DAERAH PENANGGUNG JAWAB
							TARGET 2025	PAGU INDIKATIF (Rp)	LOKASI	SUMBER DANA	PRIORITAS			TARGET	PAGU INDIKATIF (Rp)	
											NASIONAL	DAERAH				
1	2	3	4	5	6	7	8	9	10	11	12	13	14	15	16	17
		DINAS PENDIDIKAN						**611.387.557.494,00**							**611.287.557.494,00**	
	1	**URUSAN PEMERINTAHAN WAJIB YANG BERKAITAN DENGAN PELAYANAN DASAR**						**195.728.667.330,00**							**195.628.667.330,00**	
	1.01	**URUSAN PEMERINTAHAN BIDANG PENDIDIKAN**						**195.728.667.330,00**							**195.628.667.330,00**	
1.	**1.01.01**	**PROGRAM PENUNJANG URUSAN PEMERINTAHAN DAERAH KABUPATEN/KOTA**	***Nilai Evaluasi AKIP Indeks Kepuasan Masyarakat Temuan BPK/inspektorat yang ditindaklanjuti***	**-**			**B Baik 100 %**	**850.000.000,00**						**-**	**850.000.000,00**	
	1.01.01.2.01	Perencanaan, Penganggaran, dan Evaluasi Kinerja Perangkat Daerah	*Jumlah Dokumen Perencanaan, Dokumen Evaluasi Pelaporan*	-			12 Dok	175.000.000,00			Memperkuat Pembangunan Sumber Daya Manusia (SDM), Sains, Teknologi, Pendidikan, Kesehatan, Prestasi Olahraga, Kesetaraan Gender, serta Penguatan Peran Perempuan, Pemuda (Generasi Milenial dan Generasi Z), dan Penyandan Disabilitas	-	-	-	175.000.000,00	DINAS PENDIDIKAN
	1.01.01.2.01.0001	Penyusunan Dokumen Perencanaan Perangkat Daerah														

NO	KODE	URUSAN / BIDANG URUSAN / PROGRAM / KEGIATAN / SUB KEGIATAN	INDIKATOR PROGRAM / KEGIATAN / SUB KEGIATAN	TARGET AKHIR PERIODE RENSTRA OPD	REALISASI CAPAIAN RENJA OPD TAHUN 2023	PRAKIRAAN CAPAIAN TARGET RENJA OPD TAHUN 2024	CAPAIAN KINERJA DAN KERANGKA PENDANAAN						KELOMPOK SASARAN	PRAKIRAAN MAJU RENCANA TAHUN 2026		PERANGKAT DAERAH PENANGGUNG JAWAB
							TARGET 2025	PAGU INDIKATIF (Rp)	LOKASI	SUMBER DANA	PRIORITAS			TARGET	PAGU INDIKATIF (Rp)	
											NASIONAL	DAERAH				
1	2	3	4	5	6	7	8	9	10	11	12	13	14	15	16	17
			Jumlah Dokumen Perencanaan Perangkat Daerah				1 Dokumen	75.000.000,00	Kab. Asahan, Semua Kecamatan, Semua Kel/Desa	DANA TRANSFER UMUM-DANA ALOKASI UMUM	Memperkuat Pembangunan Sumber Daya Manusia (SDM), Sains, Teknologi, Pendidikan, Kesehatan, Prestasi Olahraga, Kesetaraan Gender, serta Penguatan Peran Perempuan, Pemuda (Generasi Milenial dan Generasi Z), dan Penyandan Disabilitas	-	-		75.000.000,00	DINAS PENDIDIKAN
	1.01.01.2.01.0005	Koordinasi dan Penyusunan Perubahan DPA- SKPD														
			Jumlah Dokumen Perubahan DPA-SKPD dan Laporan Hasil Koordinasi Penyusunan Dokumen Perubahan DPA-SKPD				1 Dokumen	100.000.000,00	Kab. Asahan, Semua Kecamatan, Semua Kel/Desa	DANA TRANSFER UMUM-DANA ALOKASI UMUM	Memperkuat Pembangunan Sumber Daya Manusia (SDM), Sains, Teknologi, Pendidikan, Kesehatan, Prestasi Olahraga, Kesetaraan Gender, serta Penguatan Peran Perempuan, Pemuda (Generasi Milenial dan Generasi Z), dan Penyandan Disabilitas	-	-		100.000.000,00	DINAS PENDIDIKAN
	1.01.01.2.06	Administrasi Umum Perangkat Daerah	*Meningkatnya kualitas pelayanan administrasi OPD*	-			12 Bulan	425.000.000,00			-	-	Lancarnya administrasi urusan perkantoran	-	425.000.000,00	DINAS PENDIDIKAN
	1.01.01.2.06.0001	Penyediaan Komponen Instalasi Listrik/Penerangan Bangunan Kantor														

NO	KODE	URUSAN / BIDANG URUSAN / PROGRAM / KEGIATAN / SUB KEGIATAN	INDIKATOR PROGRAM / KEGIATAN / SUB KEGIATAN	TARGET AKHIR PERIODE RENSTRA OPD	REALISASI CAPAIAN RENJA OPD TAHUN 2023	PRAKIRAAN CAPAIAN TARGET RENJA OPD TAHUN 2024	CAPAIAN KINERJA DAN KERANGKA PENDANAAN						KELOMPOK SASARAN	PRAKIRAAN MAJU RENCANA TAHUN 2026		PERANGKAT DAERAH PENANGGUNG JAWAB
							TARGET 2025	PAGU INDIKATIF (Rp)	LOKASI	SUMBER DANA	PRIORITAS			TARGET	PAGU INDIKATIF (Rp)	
											NASIONAL	DAERAH				
1	2	3	4	5	6	7	8	9	10	11	12	13	14	15	16	17
			Jumlah Paket Komponen Instalasi Listrik/Penerangan Bangunan Kantor yang Disediakan				1 Paket	75.000.000,00	Kab. Asahan, Semua Kecamatan, Semua Kel/Desa	DANA TRANSFER UMUM-DANA ALOKASI UMUM	-	-	Lancarnya administrasi urusan perkantoran		75.000.000,00	DINAS PENDIDIKAN
	1.01.01.2.06.0002	Penyediaan Peralatan dan Perlengkapan Kantor														
			Jumlah Paket Peralatan dan Perlengkapan Kantor yang Disediakan				1 Paket	300.000.000,00	Kab. Asahan, Semua Kecamatan, Semua Kel/Desa	DANA TRANSFER UMUM-DANA ALOKASI UMUM	-	-	Lancarnya administrasi urusan perkantoran		300.000.000,00	DINAS PENDIDIKAN
	1.01.01.2.06.0004	Penyediaan Bahan Logistik Kantor														
			Jumlah Paket Bahan Logistik Kantor yang Disediakan				1 Paket	50.000.000,00	Kab. Asahan, Semua Kecamatan, Semua Kel/Desa	DANA TRANSFER UMUM-DANA ALOKASI UMUM	-	-	Lancarnya administrasi urusan perkantoran		50.000.000,00	DINAS PENDIDIKAN
	1.01.01.2.08	Penyediaan Jasa Penunjang Urusan Pemerintahan Daerah	*Meningkatnya kualitas jasa penunjang*	-			12 Bulan	250.000.000,00			-	-	Terlengkapinya sarana prasarana perkantoran	-	250.000.000,00	DINAS PENDIDIKAN
	1.01.01.2.08.0003	Penyediaan Jasa Peralatan dan Perlengkapan Kantor														
			Jumlah Laporan Penyediaan Jasa Peralatan dan Perlengkapan Kantor yang Disediakan				1 Laporan	250.000.000,00	Kab. Asahan, Semua Kecamatan, Semua Kel/Desa	DANA TRANSFER UMUM-DANA ALOKASI UMUM	-	-	Terlengkapinya sarana prasarana perkantoran		250.000.000,00	DINAS PENDIDIKAN
2.	**1.01.02**	**PROGRAM PENGELOLAAN PENDIDIKAN**	***APM SMP*** ***APK PAUD*** ***APM SD***	**-**			**83,26 %** **70,12 %** **99,71 %**	**194.390.667.330,00**						**-**	**194.290.667.330,00**	
	1.01.02.2.01	Pengelolaan Pendidikan Sekolah Dasar	*Angka Pendidikan Dasar yang ditamatkan*	-			24 Kegiatan	115.973.208.000,00			-	-	Peningkatan pelayanan pendidikan pada jenjang pendidikan sekolah dasar	-	115.973.208.000,00	DINAS PENDIDIKAN
	1.01.02.2.01.0001	Pembangunan Unit Sekolah Baru (USB)														
			Jumlah Sekolah Baru yang Telah Dibangun				2 Unit	1.000.000.000,00	Kab. Asahan, Semua Kecamatan, Semua Kel/Desa	DAU YANG DITENTUKAN PENGGUNAANNYA BIDANG PENDIDIKAN	-	-	Peningkatan pelayanan pendidikan pada jenjang pendidikan sekolah dasar		1.000.000.000,00	DINAS PENDIDIKAN
	1.01.02.2.01.0003	Pembangunan Ruang Guru/Kepala Sekolah/TU														
			Jumlah Ruang Guru/Kepala Sekolah/TU yang Telah Dibangun				7 Ruang	2.010.000.000,00	Kab. Asahan, Semua Kecamatan, Semua Kel/Desa	DANA TRANSFER UMUM-DANA ALOKASI UMUM	-	-	Peningkatan pelayanan pendidikan pada jenjang pendidikan sekolah dasar		2.010.000.000,00	DINAS PENDIDIKAN
	1.01.02.2.01.0004	Pembangunan Ruang Unit Kesehatan Sekolah														
			Jumlah Ruang Unit Kesehatan Sekolah yang Telah Dibangun				10 Ruang	1.454.000.000,00	Kab. Asahan, Semua Kecamatan, Semua Kel/Desa	DANA TRANSFER UMUM-DANA ALOKASI UMUM	-	-	Peningkatan pelayanan pendidikan pada jenjang pendidikan sekolah dasar		1.454.000.000,00	DINAS PENDIDIKAN
	1.01.02.2.01.0005	Pembangunan Perpustakaan Sekolah														

NO	KODE	URUSAN / BIDANG URUSAN / PROGRAM / KEGIATAN / SUB KEGIATAN	INDIKATOR PROGRAM / KEGIATAN / SUB KEGIATAN	TARGET AKHIR PERIODE RENSTRA OPD	REALISASI CAPAIAN RENJA OPD TAHUN 2023	PRAKIRAAN CAPAIAN TARGET RENJA OPD TAHUN 2024	CAPAIAN KINERJA DAN KERANGKA PENDANAAN						KELOMPOK SASARAN	PRAKIRAAN MAJU RENCANA TAHUN 2026		PERANGKAT DAERAH PENANGGUNG JAWAB
							TARGET 2025	PAGU INDIKATIF (Rp)	LOKASI	SUMBER DANA	PRIORITAS			TARGET	PAGU INDIKATIF (Rp)	
											NASIONAL	DAERAH				
1	2	3	4	5	6	7	8	9	10	11	12	13	14	15	16	17
			Jumlah Perpustakaan Sekolah yang Telah Dibangun				5 Ruang	1.550.000.000,00	Kab. Asahan, Semua Kecamatan, Semua Kel/Desa	DANA TRANSFER UMUM-DANA ALOKASI UMUM	-	-	Peningkatan pelayanan pendidikan pada jenjang pendidikan sekolah dasar		1.550.000.000,00	DINAS PENDIDIKAN
	1.01.02.2.01.0006	Pembangunan Sarana, Prasarana dan Utilitas Sekolah														
			Jumlah Sarana, Prasarana dan Utilitas Sekolah yang Telah Dibangun				63 Unit	9.958.980.000,00	Kab. Asahan, Semua Kecamatan, Semua Kel/Desa	DANA TRANSFER UMUM-DANA ALOKASI UMUM	-	-	Peningkatan pelayanan pendidikan pada jenjang pendidikan sekolah dasar		9.958.980.000,00	DINAS PENDIDIKAN
	1.01.02.2.01.0009	Rehabilitasi Sedang/Berat Ruang Guru/Kepala Sekolah/TU														
			Jumlah Ruang Guru/Kepala Sekolah/TU yang Telah Direhabilitasi Sedang/Berat				6 Ruang	590.000.000,00	Kab. Asahan, Semua Kecamatan, Semua Kel/Desa	DANA TRANSFER UMUM-DANA ALOKASI UMUM	-	-	Peningkatan pelayanan pendidikan pada jenjang pendidikan sekolah dasar		590.000.000,00	DINAS PENDIDIKAN
	1.01.02.2.01.0010	Rehabilitasi Sedang/Berat Ruang Unit Kesehatan Sekolah														
			Jumlah Ruang Unit Kesehatan Sekolah yang Telah Direhabilitasi Sedang/Berat				3 Ruang	500.000.000,00	Kab. Asahan, Semua Kecamatan, Semua Kel/Desa	DANA TRANSFER UMUM-DANA ALOKASI UMUM	-	-	Peningkatan pelayanan pendidikan pada jenjang pendidikan sekolah dasar		500.000.000,00	DINAS PENDIDIKAN
	1.01.02.2.01.0011	Rehabilitasi Sedang/Berat Perpustakaan Sekolah														
			Jumlah Perpustakaan Sekolah yang Telah Direhabilitasi Sedang/Berat				4 Ruang	340.000.000,00	Kab. Asahan, Semua Kecamatan, Semua Kel/Desa	DANA TRANSFER UMUM-DANA ALOKASI UMUM	-	-	Peningkatan pelayanan pendidikan pada jenjang pendidikan sekolah dasar		340.000.000,00	DINAS PENDIDIKAN
	1.01.02.2.01.0013	Rehabilitasi Sedang/Berat Rumah Dinas Kepala Sekolah/Guru/Penjaga Sekolah														
			Jumlah Rumah Dinas Kepala Sekolah, Guru, Penjaga Sekolah yang Telah DiRehabilitasi Sedang/Berat				3 Unit	545.000.000,00	Kab. Asahan, Semua Kecamatan, Semua Kel/Desa	DANA TRANSFER UMUM-DANA ALOKASI UMUM	-	-	Peningkatan pelayanan pendidikan pada jenjang pendidikan sekolah dasar		545.000.000,00	DINAS PENDIDIKAN
	1.01.02.2.01.0014	Pengadaan Mebel Sekolah														
			Jumlah Mebel sekolah yang Tersedia				1 Paket	6.940.000.000,00	Kab. Asahan, Semua Kecamatan, Semua Kel/Desa	DANA TRANSFER UMUM-DANA ALOKASI UMUM	-	-	Peningkatan pelayanan pendidikan pada jenjang pendidikan sekolah dasar		6.940.000.000,00	DINAS PENDIDIKAN
	1.01.02.2.01.0015	Pengadaan Alat Rumah Tangga Sekolah														
			Jumlah Alat Rumah Tangga Sekolah yang Tersedia				1 Paket	200.000.000,00	Kab. Asahan, Semua Kecamatan, Semua Kel/Desa	DANA TRANSFER UMUM-DANA ALOKASI UMUM	-	-	Peningkatan pelayanan pendidikan pada jenjang pendidikan sekolah dasar		200.000.000,00	DINAS PENDIDIKAN
	1.01.02.2.01.0016	Pengadaan Perlengkapan Sekolah														

NO	KODE	URUSAN / BIDANG URUSAN / PROGRAM / KEGIATAN / SUB KEGIATAN	INDIKATOR PROGRAM / KEGIATAN / SUB KEGIATAN	TARGET AKHIR PERIODE RENSTRA OPD	REALISASI CAPAIAN RENJA OPD TAHUN 2023	PRAKIRAAN CAPAIAN TARGET RENJA OPD TAHUN 2024	CAPAIAN KINERJA DAN KERANGKA PENDANAAN						KELOMPOK SASARAN	PRAKIRAAN MAJU RENCANA TAHUN 2026		PERANGKAT DAERAH PENANGGUNG JAWAB
							TARGET 2025	PAGU INDIKATIF (Rp)	LOKASI	SUMBER DANA	PRIORITAS			TARGET	PAGU INDIKATIF (Rp)	
											NASIONAL	DAERAH				
1	2	3	4	5	6	7	8	9	10	11	12	13	14	15	16	17
			Jumlah Perlengkapan Sekolah yang Tersedia				1 Paket	1.000.000.000,00	Kab. Asahan, Semua Kecamatan, Semua Kel/Desa	DANA TRANSFER UMUM-DANA ALOKASI UMUM	-	-	Peningkatan pelayanan pendidikan pada jenjang pendidikan sekolah dasar		1.000.000.000,00	DINAS PENDIDIKAN
	1.01.02.2.01.0019	Pemeliharaan Rutin Sarana, Prasarana dan Utilitas Sekolah														
			Jumlah Sarana, Prasarana dan Utilitas Sekolah yang Dilaksanakan Pemeliharaan				3 Unit	300.000.000,00	Kab. Asahan, Semua Kecamatan, Semua Kel/Desa	DANA TRANSFER UMUM-DANA ALOKASI UMUM	-	-	Peningkatan pelayanan pendidikan pada jenjang pendidikan sekolah dasar		300.000.000,00	DINAS PENDIDIKAN
	1.01.02.2.01.0025	Pembinaan Minat, Bakat dan Kreativitas Siswa														
			Jumlah Siswa yang Mengikuti Ajang Kompetisi/Lomba Akademik dan Non Akademik				50 Peserta Didik	200.000.000,00	Kab. Asahan, Semua Kecamatan, Semua Kel/Desa	DANA TRANSFER UMUM-DANA ALOKASI UMUM	-	-	Peningkatan pelayanan pendidikan pada jenjang pendidikan sekolah dasar		200.000.000,00	DINAS PENDIDIKAN
	1.01.02.2.01.0026	Penyediaan Pendidik dan Tenaga Kependidikan bagi Satuan Pendidikan Sekolah Dasar														
			Jumlah Pendidik dan Tenaga Kependidikan yang Tersedia pada Satuan Pendidikan Sekolah Dasar				1171 Orang	1.405.850.000,00	Kab. Asahan, Semua Kecamatan, Semua Kel/Desa	DANA TRANSFER UMUM-DANA ALOKASI UMUM	-	-	Peningkatan pelayanan pendidikan pada jenjang pendidikan sekolah dasar		1.405.850.000,00	DINAS PENDIDIKAN
	1.01.02.2.01.0027	Pengembangan Karir Pendidik dan Tenaga Kependidikan pada Satuan Pendidikan Sekolah Dasar														
			Jumlah Pendidik dan Tenaga Kependidikan yang Mendapatkan Fasilitasi Kenaikan Pangkat/Golongan, Pemberian Promosi, Peningkatan Kompetensi dan Kualifikasi				150 Orang	150.000.000,00	Kab. Asahan, Semua Kecamatan, Semua Kel/Desa	DANA TRANSFER UMUM-DANA ALOKASI UMUM	-	-	Peningkatan pelayanan pendidikan pada jenjang pendidikan sekolah dasar		150.000.000,00	DINAS PENDIDIKAN
	1.01.02.2.01.0028	Pembinaan Kelembagaan dan Manajemen Sekolah														
			Jumlah Sekolah Dasar yang Dilaksanakan Pembinaan Kelembagaan dan manajemen sekolah				100 Satuan Pendidikan	250.000.000,00	Kab. Asahan, Semua Kecamatan, Semua Kel/Desa	DANA TRANSFER UMUM-DANA ALOKASI UMUM	-	-	Peningkatan pelayanan pendidikan pada jenjang pendidikan sekolah dasar		250.000.000,00	DINAS PENDIDIKAN
	1.01.02.2.01.0029	Pengelolaan Dana BOS Sekolah Dasar														
			Jumlah Sekolah Dasar yang Mengelola Dana BOS				451 Satuan Pendidikan	66.968.400.000,00	Kab. Asahan, Semua Kecamatan, Semua Kel/Desa	DANA TRANSFER UMUM-DANA ALOKASI UMUM	-	-	Peningkatan pelayanan pendidikan pada jenjang pendidikan sekolah dasar		66.968.400.000,00	DINAS PENDIDIKAN
	1.01.02.2.01.0030	Peningkatan Kapasitas Pengelolaan Dana BOS Sekolah Dasar														
			Jumlah Tenaga Pengelola yang Meningkat Kapasitasnya dalam Pengelolaan Dana BOS Sekolah Dasar				300 Orang	100.000.000,00	Kab. Asahan, Semua Kecamatan, Semua Kel/Desa	DANA TRANSFER UMUM-DANA ALOKASI UMUM	-	-	Peningkatan pelayanan pendidikan pada jenjang pendidikan sekolah dasar		100.000.000,00	DINAS PENDIDIKAN
	1.01.02.2.01.0031	Pembangunan Laboratorium Sekolah Dasar														

NO	KODE	URUSAN / BIDANG URUSAN / PROGRAM / KEGIATAN / SUB KEGIATAN	INDIKATOR PROGRAM / KEGIATAN / SUB KEGIATAN	TARGET AKHIR PERIODE RENSTRA OPD	REALISASI CAPAIAN RENJA OPD TAHUN 2023	PRAKIRAAN CAPAIAN TARGET RENJA OPD TAHUN 2024	CAPAIAN KINERJA DAN KERANGKA PENDANAAN						KELOMPOK SASARAN	PRAKIRAAN MAJU RENCANA TAHUN 2026		PERANGKAT DAERAH PENANGGUNG JAWAB
							TARGET 2025	PAGU INDIKATIF (Rp)	LOKASI	SUMBER DANA	PRIORITAS			TARGET	PAGU INDIKATIF (Rp)	
											NASIONAL	DAERAH				
1	2	3	4	5	6	7	8	9	10	11	12	13	14	15	16	17
			Jumlah Ruang Laboratorium Sekolah Dasar yang Telah Dibangun				4 Ruang	2.760.000.000,00	Kab. Asahan, Semua Kecamatan, Semua Kel/Desa	DANA TRANSFER UMUM-DANA ALOKASI UMUM	-	-	Peningkatan pelayanan pendidikan pada jenjang pendidikan sekolah dasar		2.760.000.000,00	DINAS PENDIDIKAN
	1.01.02.2.01.0032	Rehabilitasi Sedang/Berat Laboratorium Sekolah Dasar														
			Jumlah Laboratorium Sekolah Dasar yang Telah Direhabilitasi Sedang/Berat				2 Ruang	200.000.000,00	Kab. Asahan, Semua Kecamatan, Semua Kel/Desa	DANA TRANSFER UMUM-DANA ALOKASI UMUM	-	-	Peningkatan pelayanan pendidikan pada jenjang pendidikan sekolah dasar		200.000.000,00	DINAS PENDIDIKAN
	1.01.02.2.01.0033	Pemeliharaan Mebel Sekolah														
			Jumlah Mebel Sekolah yang Dilaksanakan Pemeliharaan				2 Unit	250.000.000,00	Kab. Asahan, Semua Kecamatan, Semua Kel/Desa	DANA TRANSFER UMUM-DANA ALOKASI UMUM	-	-	Peningkatan pelayanan pendidikan pada jenjang pendidikan sekolah dasar		250.000.000,00	DINAS PENDIDIKAN
	1.01.02.2.01.0034	Peningkatan profesi pelaku perbukuan daerah pada Satuan Pendidikan Dasar														
			Jumlah Pelaku perbukuan daerah yang mendapatkan fasilitasi peningkatan profesi				250 Orang	200.000.000,00	Kab. Asahan, Semua Kecamatan, Semua Kel/Desa	DANA TRANSFER UMUM-DANA ALOKASI UMUM	-	-	Peningkatan pelayanan pendidikan pada jenjang pendidikan sekolah dasar		200.000.000,00	DINAS PENDIDIKAN
	1.01.02.2.01.0035	Pembinaan Penggunaan Teknologi, Informasi dan Komunikasi (TIK) untuk Pendidikan														
			Jumlah Orang yang Mendapatkan Pembinaan Penggunaan Teknologi, Informasi dan Komunikasi (TIK) untuk Pendidikan				200 Orang	200.000.000,00	Kab. Asahan, Semua Kecamatan, Semua Kel/Desa	DANA TRANSFER UMUM-DANA ALOKASI UMUM	-	-	Peningkatan pelayanan pendidikan pada jenjang pendidikan sekolah dasar		200.000.000,00	DINAS PENDIDIKAN
	1.01.02.2.01.0036	Pengembangan konten digital untuk pendidikan														
			Jumlah konten digital untuk pendidikan yang telah dikembangkan				100 Konten Digital	175.000.000,00	Kab. Asahan, Semua Kecamatan, Semua Kel/Desa	DANA TRANSFER UMUM-DANA ALOKASI UMUM	-	-	Peningkatan pelayanan pendidikan pada jenjang pendidikan sekolah dasar		175.000.000,00	DINAS PENDIDIKAN
	1.01.02.2.01.0037	Pelatihan Penggunaan Aplikasi Bidang Pendidikan														
			Jumlah peserta pelatihan penggunaan aplikasi di bidang pendidikan yang dilaksanakan				300 Orang	125.000.000,00	Kab. Asahan, Semua Kecamatan, Semua Kel/Desa	DANA TRANSFER UMUM-DANA ALOKASI UMUM	-	-	Peningkatan pelayanan pendidikan pada jenjang pendidikan sekolah dasar		125.000.000,00	DINAS PENDIDIKAN
	1.01.02.2.01.0038	Koordinasi, Perencanaan, Supervisi dan Evaluasi Layanan di Bidang Pendidikan														
			Jumlah Dokumen Hasil Koordinasi, Perencanaan, Supervisi dan Evaluasi Layanan di Bidang Pendidikan				1 Dokumen	200.000.000,00	Kab. Asahan, Semua Kecamatan, Semua Kel/Desa	DANA TRANSFER UMUM-DANA ALOKASI UMUM	-	-	Peningkatan pelayanan pendidikan pada jenjang pendidikan sekolah dasar		200.000.000,00	DINAS PENDIDIKAN
	1.01.02.2.01.0039	Sosialisasi dan Advokasi Kebijakan Bidang Pendidikan														

NO	KODE	URUSAN / BIDANG URUSAN / PROGRAM / KEGIATAN / SUB KEGIATAN	INDIKATOR PROGRAM / KEGIATAN / SUB KEGIATAN	TARGET AKHIR PERIODE RENSTRA OPD	REALISASI CAPAIAN RENJA OPD TAHUN 2023	PRAKIRAAN CAPAIAN TARGET RENJA OPD TAHUN 2024	CAPAIAN KINERJA DAN KERANGKA PENDANAAN						KELOMPOK SASARAN	PRAKIRAAN MAJU RENCANA TAHUN 2026		PERANGKAT DAERAH PENANGGUNG JAWAB
							TARGET 2025	PAGU INDIKATIF (Rp)	LOKASI	SUMBER DANA	PRIORITAS			TARGET	PAGU INDIKATIF (Rp)	
											NASIONAL	DAERAH				
1	2	3	4	5	6	7	8	9	10	11	12	13	14	15	16	17
			Jumlah kegiatan sosialisasi dan advokasi kebijakan di bidang Pendidikan yang dilaksanakan				100 Dokumen	150.000.000,00	Kab. Asahan, Semua Kecamatan, Semua Kel/Desa	DANA TRANSFER UMUM-DANA ALOKASI UMUM	-	-	Peningkatan pelayanan pendidikan pada jenjang pendidikan sekolah dasar		150.000.000,00	DINAS PENDIDIKAN
	1.01.02.2.01.0041	Fasilitasi Komunitas Belajar Pendidik dan Tenaga Kependidikan														
			Jumlah Komunitas Belajar Pendidik dan Tenaga Pendidik yang terfasilitasi				100 Komunitas	150.000.000,00	Kab. Asahan, Semua Kecamatan, Semua Kel/Desa	DANA TRANSFER UMUM-DANA ALOKASI UMUM	-	-	Peningkatan pelayanan pendidikan pada jenjang pendidikan sekolah dasar		150.000.000,00	DINAS PENDIDIKAN
	1.01.02.2.01.0042	Penyediaan infrastruktur TIK														
			Jumlah paket infrastruktur TIK yang tersedia				1 Paket	200.000.000,00	Kab. Asahan, Semua Kecamatan, Semua Kel/Desa	DANA TRANSFER UMUM-DANA ALOKASI UMUM	-	-	Peningkatan pelayanan pendidikan pada jenjang pendidikan sekolah dasar		200.000.000,00	DINAS PENDIDIKAN
	1.01.02.2.01.0043	Pemberian layanan pendampingan bagi satuan pendidikan untuk pencegahan perundungan, kekerasan, dan intoleransi														
			Jumlah kegiatan pendampingan bagi satuan pendidikan untuk pencegahan perundungan, kekerasan, dan intoleransi				1 Kegiatan	200.000.000,00	Kab. Asahan, Semua Kecamatan, Semua Kel/Desa	DANA TRANSFER UMUM-DANA ALOKASI UMUM	-	-	Peningkatan pelayanan pendidikan pada jenjang pendidikan sekolah dasar		200.000.000,00	DINAS PENDIDIKAN
	1.01.02.2.01.0044	Penataan Ruang/Sudut Baca														
			Jumlah Ruang/Sudut Baca yang Telah Ditata				5 Ruang	300.000.000,00	Kab. Asahan, Semua Kecamatan, Semua Kel/Desa	DANA TRANSFER UMUM-DANA ALOKASI UMUM	-	-	Peningkatan pelayanan pendidikan pada jenjang pendidikan sekolah dasar		300.000.000,00	DINAS PENDIDIKAN
	1.01.02.2.01.0045	Perlengkapan Dasar Buku Teks dan Non Teks Peserta Didik														
			Jumlah Buku Teks dan Non Teks yang Diterima Peserta Didik				100 Buku	200.000.000,00	Kab. Asahan, Semua Kecamatan, Semua Kel/Desa	DANA TRANSFER UMUM-DANA ALOKASI UMUM	-	-	Peningkatan pelayanan pendidikan pada jenjang pendidikan sekolah dasar		200.000.000,00	DINAS PENDIDIKAN
	1.01.02.2.01.0046	Pengadaan Perlengkapan Peserta Didik														
			Jumlah Perlengkapan Peserta Didik yang Tersedia				1 Paket	200.000.000,00	Kab. Asahan, Semua Kecamatan, Semua Kel/Desa	DANA TRANSFER UMUM-DANA ALOKASI UMUM	-	-	Peningkatan pelayanan pendidikan pada jenjang pendidikan sekolah dasar		200.000.000,00	DINAS PENDIDIKAN
	1.01.02.2.01.0047	Pembangunan Ruang Kelas Baru														
			Jumlah Ruang Kelas Baru yang Bertambah				3 Ruang	3.350.000.000,00	Kab. Asahan, Semua Kecamatan, Semua Kel/Desa	DANA TRANSFER UMUM-DANA ALOKASI UMUM	-	-	Peningkatan pelayanan pendidikan pada jenjang pendidikan sekolah dasar		3.350.000.000,00	DINAS PENDIDIKAN
	1.01.02.2.01.0048	Rehabilitasi Sedang/Berat Sarana, Prasarana dan Utilitas Sekolah														

NO	KODE	URUSAN / BIDANG URUSAN / PROGRAM / KEGIATAN / SUB KEGIATAN	INDIKATOR PROGRAM / KEGIATAN / SUB KEGIATAN	TARGET AKHIR PERIODE RENSTRA OPD	REALISASI CAPAIAN RENJA OPD TAHUN 2023	PRAKIRAAN CAPAIAN TARGET RENJA OPD TAHUN 2024	CAPAIAN KINERJA DAN KERANGKA PENDANAAN						KELOMPOK SASARAN	PRAKIRAAN MAJU RENCANA TAHUN 2026		PERANGKAT DAERAH PENANGGUNG JAWAB
							TARGET 2025	PAGU INDIKATIF (Rp)	LOKASI	SUMBER DANA	PRIORITAS			TARGET	PAGU INDIKATIF (Rp)	
											NASIONAL	DAERAH				
1	2	3	4	5	6	7	8	9	10	11	12	13	14	15	16	17
			Jumlah Sarana, Prasarana dan Utilitas Sekolah yang Telah Direhabilitasi Sedang/Berat				4 Unit	1.170.000.000,00	Kab. Asahan, Semua Kecamatan, Semua Kel/Desa	DANA TRANSFER UMUM-DANA ALOKASI UMUM	-	-	Peningkatan pelayanan pendidikan pada jenjang pendidikan sekolah dasar		1.170.000.000,00	DINAS PENDIDIKAN
	1.01.02.2.01.0049	Bimbingan Teknis, Pelatihan, dan/atau Magang/PKL untuk Peningkatan Kapasitas Bidang Pendidikan														
			Jumlah Peserta Bimbingan Teknis, Pelatihan, dan/atau Magang/PKL untuk Peningkatan Kapasitas Bidang Pendidikan yang dilaksanakan				100 Orang	200.000.000,00	Kab. Asahan, Semua Kecamatan, Semua Kel/Desa	DANA TRANSFER UMUM-DANA ALOKASI UMUM	-	-	Peningkatan pelayanan pendidikan pada jenjang pendidikan sekolah dasar		200.000.000,00	DINAS PENDIDIKAN
	1.01.02.2.01.0050	Penyelenggaraan Proses Belajar Bagi Peserta Didik														
			Jumlah Satuan Pendidikan yang Menyelenggarakan Proses Belajar				400 Satuan Pendidikan	175.000.000,00	Kab. Asahan, Semua Kecamatan, Semua Kel/Desa	DANA TRANSFER UMUM-DANA ALOKASI UMUM	-	-	Peningkatan pelayanan pendidikan pada jenjang pendidikan sekolah dasar		175.000.000,00	DINAS PENDIDIKAN
	1.01.02.2.01.0051	Rehabilitasi Sedang/Berat Ruang Kelas Sekolah														
			Jumlah Ruang Kelas Sekolah yang Telah Direhabilitasi Sedang/Berat				32 Ruang	7.875.000.000,00	Kab. Asahan, Semua Kecamatan, Semua Kel/Desa	DANA TRANSFER UMUM-DANA ALOKASI UMUM	-	-	Peningkatan pelayanan pendidikan pada jenjang pendidikan sekolah dasar		7.875.000.000,00	DINAS PENDIDIKAN
	1.01.02.2.01.0054	Penyediaan Biaya Personil Peserta Didik Sekolah Dasar														
			Jumlah Peserta Didik Sekolah Dasar yang Menerima Biaya Personil Peserta Didik				300 Peserta Didik	200.000.000,00	Kab. Asahan, Semua Kecamatan, Semua Kel/Desa	DANA TRANSFER UMUM-DANA ALOKASI UMUM	-	-	Peningkatan pelayanan pendidikan pada jenjang pendidikan sekolah dasar		200.000.000,00	DINAS PENDIDIKAN
	1.01.02.2.01.0055	Pengadaan Alat Praktik dan Peraga Peserta Didik														
			Jumlah Alat Praktik dan Peraga Peserta Didik yang Tersedia				1 Paket	2.030.978.000,00	Kab. Asahan, Semua Kecamatan, Semua Kel/Desa	DANA TRANSFER UMUM-DANA ALOKASI UMUM	-	-	Peningkatan pelayanan pendidikan pada jenjang pendidikan sekolah dasar		2.030.978.000,00	DINAS PENDIDIKAN
	1.01.02.2.02	Pengelolaan Pendidikan Sekolah Menengah Pertama	*Angka Pendidikan Dasar yang ditamatkan*	-			29 Kegiatan	54.111.334.830,00			-	-	Peningkatan pelayanan pendidikan pada jenjang pendidikan sekolah menengah pertama	-	54.011.334.830,00	DINAS PENDIDIKAN
	1.01.02.2.02.0001	Pembangunan Unit Sekolah Baru (USB)														
			Jumlah Sekolah Baru yang Telah Dibangun				1 Unit	1.000.000.000,00	Kab. Asahan, Semua Kecamatan, Semua Kel/Desa	DANA TRANSFER UMUM-DANA ALOKASI UMUM	-	-	Peningkatan pelayanan pendidikan pada jenjang pendidikan sekolah menengah pertama		1.000.000.000,00	DINAS PENDIDIKAN
	1.01.02.2.02.0003	Pembangunan Ruang Guru/Kepala Sekolah/TU														

NO	KODE	URUSAN / BIDANG URUSAN / PROGRAM / KEGIATAN / SUB KEGIATAN	INDIKATOR PROGRAM / KEGIATAN / SUB KEGIATAN	TARGET AKHIR PERIODE RENSTRA OPD	REALISASI CAPAIAN RENJA OPD TAHUN 2023	PRAKIRAAN CAPAIAN TARGET RENJA OPD TAHUN 2024	CAPAIAN KINERJA DAN KERANGKA PENDANAAN						KELOMPOK SASARAN	PRAKIRAAN MAJU RENCANA TAHUN 2026		PERANGKAT DAERAH PENANGGUNG JAWAB
							TARGET 2025	PAGU INDIKATIF (Rp)	LOKASI	SUMBER DANA	PRIORITAS			TARGET	PAGU INDIKATIF (Rp)	
											NASIONAL	DAERAH				
1	2	3	4	5	6	7	8	9	10	11	12	13	14	15	16	17
			Jumlah Ruang Guru/Kepala Sekolah/TU yang Telah Dibangun				2 Ruang	400.000.000,00	Kab. Asahan, Semua Kecamatan, Semua Kel/Desa	DANA TRANSFER UMUM-DANA ALOKASI UMUM	-	-	Peningkatan pelayanan pendidikan pada jenjang pendidikan sekolah menengah pertama		400.000.000,00	DINAS PENDIDIKAN
	1.01.02.2.02.0004	Pembangunan Ruang Unit Kesehatan Sekolah														
			Jumlah Ruang Unit Kesehatan Sekolah yang Telah Dibangun				2 Ruang	200.000.000,00	Kab. Asahan, Semua Kecamatan, Semua Kel/Desa	DANA TRANSFER UMUM-DANA ALOKASI UMUM	-	-	Peningkatan pelayanan pendidikan pada jenjang pendidikan sekolah menengah pertama		200.000.000,00	DINAS PENDIDIKAN
	1.01.02.2.02.0005	Pembangunan Perpustakaan Sekolah														
			Jumlah Perpustakaan Sekolah yang Telah Dibangun				1 Ruang	200.000.000,00	Kab. Asahan, Semua Kecamatan, Semua Kel/Desa	DANA TRANSFER UMUM-DANA ALOKASI UMUM	-	-	Peningkatan pelayanan pendidikan pada jenjang pendidikan sekolah menengah pertama		200.000.000,00	DINAS PENDIDIKAN
	1.01.02.2.02.0006	Pembangunan Laboratorium														
			Jumlah Ruang Laboratorium yang Telah Dibangun				4 Ruang	370.180.000,00	Kab. Asahan, Semua Kecamatan, Semua Kel/Desa	DANA TRANSFER UMUM-DANA ALOKASI UMUM	-	-	Peningkatan pelayanan pendidikan pada jenjang pendidikan sekolah menengah pertama		370.180.000,00	DINAS PENDIDIKAN
	1.01.02.2.02.0007	Pembangunan Ruang Serba Guna/Aula														
			Jumlah Ruang Serba Guna/Aula yang Telah Dibangun				1 Ruang	200.000.000,00	Kab. Asahan, Semua Kecamatan, Semua Kel/Desa	DANA TRANSFER UMUM-DANA ALOKASI UMUM	-	-	Peningkatan pelayanan pendidikan pada jenjang pendidikan sekolah menengah pertama		200.000.000,00	DINAS PENDIDIKAN
	1.01.02.2.02.0009	Pembangunan Rumah Dinas Kepala Sekolah/Guru/Penjaga Sekolah														
			Jumlah Rumah Dinas Kepala Sekolah, Guru, Penjaga Sekolah yang Telah Dibangun				1 Unit	200.000.000,00	Kab. Asahan, Semua Kecamatan, Semua Kel/Desa	DANA TRANSFER UMUM-DANA ALOKASI UMUM	-	-	Peningkatan pelayanan pendidikan pada jenjang pendidikan sekolah menengah pertama		200.000.000,00	DINAS PENDIDIKAN
	1.01.02.2.02.0012	Pembangunan Sarana, Prasarana dan Utilitas Sekolah														
			Jumlah Sarana, Prasarana dan Utilitas Sekolah yang Telah Dibangun				18 Unit	2.900.000.000,00	Kab. Asahan, Semua Kecamatan, Semua Kel/Desa	DANA TRANSFER UMUM-DANA ALOKASI UMUM	-	-	Peningkatan pelayanan pendidikan pada jenjang pendidikan sekolah menengah pertama		2.900.000.000,00	DINAS PENDIDIKAN
	1.01.02.2.02.0014	Rehabilitasi Sedang/Berat Ruang Kelas Sekolah														

NO	KODE	URUSAN / BIDANG URUSAN / PROGRAM / KEGIATAN / SUB KEGIATAN	INDIKATOR PROGRAM / KEGIATAN / SUB KEGIATAN	TARGET AKHIR PERIODE RENSTRA OPD	REALISASI CAPAIAN RENJA OPD TAHUN 2023	PRAKIRAAN CAPAIAN TARGET RENJA OPD TAHUN 2024	CAPAIAN KINERJA DAN KERANGKA PENDANAAN						KELOMPOK SASARAN	PRAKIRAAN MAJU RENCANA TAHUN 2026		PERANGKAT DAERAH PENANGGUNG JAWAB
							TARGET 2025	PAGU INDIKATIF (Rp)	LOKASI	SUMBER DANA	PRIORITAS			TARGET	PAGU INDIKATIF (Rp)	
											NASIONAL	DAERAH				
1	2	3	4	5	6	7	8	9	10	11	12	13	14	15	16	17
			Jumlah Ruang kelas sekolah yang Telah Direhabilitasi Sedang/Berat				9 Ruang	1.896.000.000,00	Kab. Asahan, Semua Kecamatan, Semua Kel/Desa	DANA TRANSFER UMUM-DANA ALOKASI UMUM	-	-	Peningkatan pelayanan pendidikan pada jenjang pendidikan sekolah menengah pertama		1.896.000.000,00	DINAS PENDIDIKAN
	1.01.02.2.02.0016	Rehabilitasi Sedang/Berat Ruang Unit Kesehatan Sekolah														
			Jumlah Ruang Unit Kesehatan Sekolah yang Telah Direhabilitasi Sedang/Berat				2 Ruang	300.000.000,00	Kab. Asahan, Semua Kecamatan, Semua Kel/Desa	DANA TRANSFER UMUM-DANA ALOKASI UMUM	-	-	Peningkatan pelayanan pendidikan pada jenjang pendidikan sekolah menengah pertama		300.000.000,00	DINAS PENDIDIKAN
	1.01.02.2.02.0017	Rehabilitasi Sedang/Berat Perpustakaan Sekolah														
			Jumlah Perpustakaan Sekolah yang Telah Direhabilitasi Sedang/Berat				2 Ruang	380.000.000,00	Kab. Asahan, Semua Kecamatan, Semua Kel/Desa	DANA TRANSFER UMUM-DANA ALOKASI UMUM	-	-	Peningkatan pelayanan pendidikan pada jenjang pendidikan sekolah menengah pertama		380.000.000,00	DINAS PENDIDIKAN
	1.01.02.2.02.0018	Rehabilitasi Sedang/Berat Laboratorium														
			Jumlah Laboratorium yang Telah Direhabilitasi Sedang/Berat				1 Ruang	200.000.000,00	Kab. Asahan, Semua Kecamatan, Semua Kel/Desa	DANA TRANSFER UMUM-DANA ALOKASI UMUM	-	-	Peningkatan pelayanan pendidikan pada jenjang pendidikan sekolah menengah pertama		200.000.000,00	DINAS PENDIDIKAN
	1.01.02.2.02.0019	Rehabilitasi Sedang/Berat Ruang Serba Guna/Aula														
			Jumlah Ruang Serba Guna/Aula yang Telah Direhabilitasi sedang/berat				1 Ruang	200.000.000,00	Kab. Asahan, Semua Kecamatan, Semua Kel/Desa	DANA TRANSFER UMUM-DANA ALOKASI UMUM	-	-	Peningkatan pelayanan pendidikan pada jenjang pendidikan sekolah menengah pertama		200.000.000,00	DINAS PENDIDIKAN
	1.01.02.2.02.0021	Rehabilitasi Sedang/Berat Rumah Dinas Kepala Sekolah/Guru/Penjaga Sekolah														
			Jumlah Rumah Dinas Kepala Sekolah/Guru/Penjaga Sekolah yang Telah Direhabilitasi Sedang/Berat				1 Unit	200.000.000,00	Kab. Asahan, Semua Kecamatan, Semua Kel/Desa	DANA TRANSFER UMUM-DANA ALOKASI UMUM	-	-	Peningkatan pelayanan pendidikan pada jenjang pendidikan sekolah menengah pertama		200.000.000,00	DINAS PENDIDIKAN
	1.01.02.2.02.0022	Rehabilitasi Sedang/Berat Fasilitas Parkir														
			Jumlah Fasilitas Parkir yang Telah Direhabilitasi Sedang/Berat				1 Unit	100.000.000,00	Kab. Asahan, Semua Kecamatan, Semua Kel/Desa	DANA TRANSFER UMUM-DANA ALOKASI UMUM	-	-	Peningkatan pelayanan pendidikan pada jenjang pendidikan sekolah menengah pertama		100.000.000,00	DINAS PENDIDIKAN
	1.01.02.2.02.0024	Rehabilitasi Sedang/Berat Sarana, Prasarana dan Utilitas Sekolah														

NO	KODE	URUSAN / BIDANG URUSAN / PROGRAM / KEGIATAN / SUB KEGIATAN	INDIKATOR PROGRAM / KEGIATAN / SUB KEGIATAN	TARGET AKHIR PERIODE RENSTRA OPD	REALISASI CAPAIAN RENJA OPD TAHUN 2023	PRAKIRAAN CAPAIAN TARGET RENJA OPD TAHUN 2024	CAPAIAN KINERJA DAN KERANGKA PENDANAAN						KELOMPOK SASARAN	PRAKIRAAN MAJU RENCANA TAHUN 2026		PERANGKAT DAERAH PENANGGUNG JAWAB
							TARGET 2025	PAGU INDIKATIF (Rp)	LOKASI	SUMBER DANA	PRIORITAS			TARGET	PAGU INDIKATIF (Rp)	
											NASIONAL	DAERAH				
1	2	3	4	5	6	7	8	9	10	11	12	13	14	15	16	17
			Jumlah Sarana, Prasarana dan Utilitas Sekolah yang Telah Direhabilitasi Sedang/Berat				1 Unit	427.000.000,00	Kab. Asahan, Semua Kecamatan, Semua Kel/Desa	DANA TRANSFER UMUM-DANA ALOKASI UMUM	-	-	Peningkatan pelayanan pendidikan pada jenjang pendidikan sekolah menengah pertama		427.000.000,00	DINAS PENDIDIKAN
	1.01.02.2.02.0025	Pengadaan Mebel Sekolah														
			Jumlah Mebel Sekolah yang Tersedia				1 Paket	4.560.000.000,00	Kab. Asahan, Semua Kecamatan, Semua Kel/Desa	DANA TRANSFER UMUM-DANA ALOKASI UMUM	-	-	Peningkatan pelayanan pendidikan pada jenjang pendidikan sekolah menengah pertama		4.560.000.000,00	DINAS PENDIDIKAN
	1.01.02.2.02.0027	Pengadaan Perlengkapan Sekolah														
			Jumlah Perlengkapan Sekolah yang Tersedia				1 Paket	200.000.000,00	Kab. Asahan, Semua Kecamatan, Semua Kel/Desa	DANA TRANSFER UMUM-DANA ALOKASI UMUM	-	-	Peningkatan pelayanan pendidikan pada jenjang pendidikan sekolah menengah pertama		200.000.000,00	DINAS PENDIDIKAN
	1.01.02.2.02.0030	Pemeliharaan Rutin Sarana, Prasarana dan Utilitas Sekolah														
			Jumlah Sarana, Prasarana dan Utilitas Sekolah yang Dilaksanakan Pemeliharaan				1 Unit	150.000.000,00	Kab. Asahan, Semua Kecamatan, Semua Kel/Desa	DANA TRANSFER UMUM-DANA ALOKASI UMUM	-	-	Peningkatan pelayanan pendidikan pada jenjang pendidikan sekolah menengah pertama		150.000.000,00	DINAS PENDIDIKAN
	1.01.02.2.02.0032	Penyediaan Biaya Personil Peserta Didik Sekolah Menengah Pertama														
			Jumlah Peserta didik Sekolah Menengah Pertama yang Menerima Biaya Personil Peserta Didik				300 Peserta Didik	100.000.000,00	Kab. Asahan, Semua Kecamatan, Semua Kel/Desa	DANA TRANSFER UMUM-DANA ALOKASI UMUM	-	-	Peningkatan pelayanan pendidikan pada jenjang pendidikan sekolah menengah pertama		100.000.000,00	DINAS PENDIDIKAN
	1.01.02.2.02.0038	Pembinaan Minat, Bakat dan Kreativitas Siswa														
			Jumlah Siswa yang Mengikuti Ajang Kompetisi/Lomba Akademik dan Non Akademik				300 Peserta Didik	400.000.000,00	Kab. Asahan, Semua Kecamatan, Semua Kel/Desa	DANA TRANSFER UMUM-DANA ALOKASI UMUM	-	-	Peningkatan pelayanan pendidikan pada jenjang pendidikan sekolah menengah pertama		400.000.000,00	DINAS PENDIDIKAN
	1.01.02.2.02.0039	Penyediaan Pendidik dan Tenaga Kependidikan bagi Satuan Pendidikan Sekolah Menengah Pertama														
			Jumlah Pendidik dan Tenaga Kependidikan yang Tersedia pada Satuan Pendidikan Sekolah Menengah Pertama				400 Orang	1.981.832.630,00	Kab. Asahan, Semua Kecamatan, Semua Kel/Desa	DANA TRANSFER UMUM-DANA ALOKASI UMUM	-	-	Peningkatan pelayanan pendidikan pada jenjang pendidikan sekolah menengah pertama		1.981.832.630,00	DINAS PENDIDIKAN
	1.01.02.2.02.0040	Pengembangan Karir Pendidik dan Tenaga Kependidikan pada Satuan Pendidikan Sekolah Menengah Pertama														

NO	KODE	URUSAN / BIDANG URUSAN / PROGRAM / KEGIATAN / SUB KEGIATAN	INDIKATOR PROGRAM / KEGIATAN / SUB KEGIATAN	TARGET AKHIR PERIODE RENSTRA OPD	REALISASI CAPAIAN RENJA OPD TAHUN 2023	PRAKIRAAN CAPAIAN TARGET RENJA OPD TAHUN 2024	CAPAIAN KINERJA DAN KERANGKA PENDANAAN						KELOMPOK SASARAN	PRAKIRAAN MAJU RENCANA TAHUN 2026		PERANGKAT DAERAH PENANGGUNG JAWAB
							TARGET 2025	PAGU INDIKATIF (Rp)	LOKASI	SUMBER DANA	PRIORITAS			TARGET	PAGU INDIKATIF (Rp)	
											NASIONAL	DAERAH				
1	2	3	4	5	6	7	8	9	10	11	12	13	14	15	16	17
			Jumlah Pendidik dan Tenaga Kependidikan yang Mendapatkan Fasilitasi Kenaikan Pangkat/Golongan, Pemberian Promosi, Peningkatan Kompetensi dan Kualifikasi				100 Orang	200.000.000,00	Kab. Asahan, Semua Kecamatan, Semua Kel/Desa	DANA TRANSFER UMUM-DANA ALOKASI UMUM	-	-	Peningkatan pelayanan pendidikan pada jenjang pendidikan sekolah menengah pertama		200.000.000,00	DINAS PENDIDIKAN
	1.01.02.2.02.0041	Pembinaan Kelembagaan dan Manajemen Sekolah														
			Jumlah Sekolah Menengah Pertama yang Dilaksanakan Pembinaan				100 Satuan Pendidikan	479.000.000,00	Kab. Asahan, Semua Kecamatan, Semua Kel/Desa	DANA TRANSFER UMUM-DANA ALOKASI UMUM	-	-	Peningkatan pelayanan pendidikan pada jenjang pendidikan sekolah menengah pertama		479.000.000,00	DINAS PENDIDIKAN
	1.01.02.2.02.0042	Pengelolaan Dana BOS Sekolah Menengah Pertama														
			Jumlah Sekolah Menengah pertama yang Mengelola Dana BOS				115 Satuan Pendidikan	28.324.300.000,00	Kab. Asahan, Semua Kecamatan, Semua Kel/Desa	DANA TRANSFER UMUM-DANA ALOKASI UMUM	-	-	Peningkatan pelayanan pendidikan pada jenjang pendidikan sekolah menengah pertama		28.324.300.000,00	DINAS PENDIDIKAN
	1.01.02.2.02.0043	Peningkatan Kapasitas Pengelolaan Dana BOS Sekolah Menengah Pertama														
			Jumlah Tenaga yang Meningkat Kapasitasnya dalam Pengelolaan Dana BOS Sekolah Menengah Pertama				100 Orang	50.000.000,00	Kab. Asahan, Semua Kecamatan, Semua Kel/Desa	DANA TRANSFER UMUM-DANA ALOKASI UMUM	-	-	Peningkatan pelayanan pendidikan pada jenjang pendidikan sekolah menengah pertama		50.000.000,00	DINAS PENDIDIKAN
	1.01.02.2.02.0046	Pemeliharaan Mebel Sekolah														
			Jumlah Mebel Sekolah yang Dilaksanakan Pemeliharaan				1 Unit	200.000.000,00	Kab. Asahan, Semua Kecamatan, Semua Kel/Desa	DANA TRANSFER UMUM-DANA ALOKASI UMUM	-	-	Peningkatan pelayanan pendidikan pada jenjang pendidikan sekolah menengah pertama		200.000.000,00	DINAS PENDIDIKAN
	1.01.02.2.02.0047	Peningkatan profesi pelaku perbukuan daerah pada Satuan Pendidikan Menengah Pertama														
			Jumlah Pelaku perbukuan daerah yang mendapatkan fasilitasi peningkatan profesi				100 Orang	150.000.000,00	Kab. Asahan, Semua Kecamatan, Semua Kel/Desa	DANA TRANSFER UMUM-DANA ALOKASI UMUM	-	-	Peningkatan pelayanan pendidikan pada jenjang pendidikan sekolah menengah pertama		150.000.000,00	DINAS PENDIDIKAN
	1.01.02.2.02.0048	Pembinaan Penggunaan Teknologi, Informasi dan Komunikasi (TIK) untuk Pendidikan														
			Jumlah Orang yang Mendapatkan Pembinaan Penggunaan Teknologi, Informasi dan Komunikasi (TIK) untuk Pendidikan				100 Orang	200.000.000,00	Kab. Asahan, Semua Kecamatan, Semua Kel/Desa	DANA TRANSFER UMUM-DANA ALOKASI UMUM	-	-	Peningkatan pelayanan pendidikan pada jenjang pendidikan sekolah menengah pertama		200.000.000,00	DINAS PENDIDIKAN
	1.01.02.2.02.0049	Pengembangan konten digital untuk pendidikan														

NO	KODE	URUSAN / BIDANG URUSAN / PROGRAM / KEGIATAN / SUB KEGIATAN	INDIKATOR PROGRAM / KEGIATAN / SUB KEGIATAN	TARGET AKHIR PERIODE RENSTRA OPD	REALISASI CAPAIAN RENJA OPD TAHUN 2023	PRAKIRAAN CAPAIAN TARGET RENJA OPD TAHUN 2024	CAPAIAN KINERJA DAN KERANGKA PENDANAAN						KELOMPOK SASARAN	PRAKIRAAN MAJU RENCANA TAHUN 2026		PERANGKAT DAERAH PENANGGUNG JAWAB
							TARGET 2025	PAGU INDIKATIF (Rp)	LOKASI	SUMBER DANA	PRIORITAS			TARGET	PAGU INDIKATIF (Rp)	
											NASIONAL	DAERAH				
1	2	3	4	5	6	7	8	9	10	11	12	13	14	15	16	17
			Jumlah konten digital untuk pendidikan yang telah dikembangkan				100 Konten Digital	100.000.000,00	Kab. Asahan, Semua Kecamatan, Semua Kel/Desa	DANA TRANSFER UMUM-DANA ALOKASI UMUM	-	-	Peningkatan pelayanan pendidikan pada jenjang pendidikan sekolah menengah pertama		100.000.000,00	DINAS PENDIDIKAN
	1.01.02.2.02.0050	Pelatihan Penggunaan Aplikasi Bidang Pendidikan														
			Jumlah peserta pelatihan penggunaan aplikasi di bidang pendidikan yang dilaksanakan				100 Orang	100.000.000,00	Kab. Asahan, Semua Kecamatan, Semua Kel/Desa	DANA TRANSFER UMUM-DANA ALOKASI UMUM	-	-	Peningkatan pelayanan pendidikan pada jenjang pendidikan sekolah menengah pertama		100.000.000,00	DINAS PENDIDIKAN
	1.01.02.2.02.0051	Koordinasi, Perencanaan, Supervisi dan Evaluasi Layanan di Bidang Pendidikan														
			Jumlah Dokumen Hasil Koordinasi, Perencanaan, Supervisi dan Evaluasi Layanan di Bidang Pendidikan				1 Dokumen	144.301.200,00	Kab. Asahan, Semua Kecamatan, Semua Kel/Desa	DANA TRANSFER UMUM-DANA ALOKASI UMUM	-	-	Peningkatan pelayanan pendidikan pada jenjang pendidikan sekolah menengah pertama		144.301.200,00	DINAS PENDIDIKAN
	1.01.02.2.02.0052	Sosialisasi dan Advokasi Kebijakan Bidang Pendidikan														
			Jumlah kegiatan sosialisasi dan advokasi kebijakan di bidang Pendidikan yang dilaksanakan				1 Dokumen	300.000.000,00	Kab. Asahan, Semua Kecamatan, Semua Kel/Desa	DANA TRANSFER UMUM-DANA ALOKASI UMUM	-	-	Peningkatan pelayanan pendidikan pada jenjang pendidikan sekolah menengah pertama		300.000.000,00	DINAS PENDIDIKAN
	1.01.02.2.02.0054	Fasilitasi Komunitas Belajar Pendidik dan Tenaga Kependidikan														
			Jumlah Komunitas Belajar Pendidik dan Tenaga Pendidik yang terfasilitasi				100 Komunitas	100.000.000,00	Kab. Asahan, Semua Kecamatan, Semua Kel/Desa	DANA TRANSFER UMUM-DANA ALOKASI UMUM	-	-	Peningkatan pelayanan pendidikan pada jenjang pendidikan sekolah menengah pertama		100.000.000,00	DINAS PENDIDIKAN
	1.01.02.2.02.0055	Pemberian layanan pendampingan bagi satuan pendidikan untuk pencegahan perundungan, kekerasan, dan intoleransi														
			Jumlah kegiatan pendampingan bagi satuan pendidikan untuk pencegahan perundungan, kekerasan, dan intoleransi				1 Kegiatan	150.000.000,00	Kab. Asahan, Semua Kecamatan, Semua Kel/Desa	DANA TRANSFER UMUM-DANA ALOKASI UMUM	-	-	Peningkatan pelayanan pendidikan pada jenjang pendidikan sekolah menengah pertama		150.000.000,00	DINAS PENDIDIKAN
	1.01.02.2.02.0056	Penataan Ruang/Sudut Baca														
			Jumlah Ruang/Sudut Baca yang Telah Ditata				1 Ruang	100.000.000,00	Kab. Asahan, Semua Kecamatan, Semua Kel/Desa	DANA TRANSFER UMUM-DANA ALOKASI UMUM	-	-	Peningkatan pelayanan pendidikan pada jenjang pendidikan sekolah menengah pertama		0,00	DINAS PENDIDIKAN
	1.01.02.2.02.0058	Penyelenggaraan Proses Belajar bagi Peserta Didik														

NO	KODE	URUSAN / BIDANG URUSAN / PROGRAM / KEGIATAN / SUB KEGIATAN	INDIKATOR PROGRAM / KEGIATAN / SUB KEGIATAN	TARGET AKHIR PERIODE RENSTRA OPD	REALISASI CAPAIAN RENJA OPD TAHUN 2023	PRAKIRAAN CAPAIAN TARGET RENJA OPD TAHUN 2024	CAPAIAN KINERJA DAN KERANGKA PENDANAAN						KELOMPOK SASARAN	PRAKIRAAN MAJU RENCANA TAHUN 2026		PERANGKAT DAERAH PENANGGUNG JAWAB
							TARGET 2025	PAGU INDIKATIF (Rp)	LOKASI	SUMBER DANA	PRIORITAS			TARGET	PAGU INDIKATIF (Rp)	
											NASIONAL	DAERAH				
1	2	3	4	5	6	7	8	9	10	11	12	13	14	15	16	17
			Jumlah Peserta Didik yang Mengikuti Proses Belajar				100 Satuan Pendidikan	150.000.000,00	Kab. Asahan, Semua Kecamatan, Semua Kel/Desa	DANA TRANSFER UMUM-DANA ALOKASI UMUM	-	-	Peningkatan pelayanan pendidikan pada jenjang pendidikan sekolah menengah pertama		150.000.000,00	DINAS PENDIDIKAN
	1.01.02.2.02.0059	Pembangunan Ruang Kelas Baru														
			Jumlah Ruang Kelas Baru yang Bertambah				5 Ruang	1.758.554.000,00	Kab. Asahan, Semua Kecamatan, Semua Kel/Desa	DANA TRANSFER UMUM-DANA ALOKASI UMUM	-	-	Peningkatan pelayanan pendidikan pada jenjang pendidikan sekolah menengah pertama		1.758.554.000,00	DINAS PENDIDIKAN
	1.01.02.2.02.0060	Bimbingan Teknis, Pelatihan, dan/atau Magang/PKL untuk Peningkatan Kapasitas Bidang Pendidikan														
			Jumlah Peserta Bimbingan Teknis, Pelatihan, dan/atau Magang/PKL untuk Peningkatan Kapasitas Bidang Pendidikan yang dilaksanakan				100 Orang	100.000.000,00	Kab. Asahan, Semua Kecamatan, Semua Kel/Desa	DANA TRANSFER UMUM-DANA ALOKASI UMUM	-	-	Peningkatan pelayanan pendidikan pada jenjang pendidikan sekolah menengah pertama		100.000.000,00	DINAS PENDIDIKAN
	1.01.02.2.02.0061	Perlengkapan Dasar Buku Teks dan Non Teks Peserta Didik														
			Jumlah Buku Teks dan Non Teks yang Diterima Peserta Didik				100 Buku	100.000.000,00	Kab. Asahan, Semua Kecamatan, Semua Kel/Desa	DANA TRANSFER UMUM-DANA ALOKASI UMUM	-	-	Peningkatan pelayanan pendidikan pada jenjang pendidikan sekolah menengah pertama		100.000.000,00	DINAS PENDIDIKAN
	1.01.02.2.02.0062	Pengadaan Perlengkapan Peserta Didik														
			Jumlah Perlengkapan Peserta Didik yang Tersedia				1 Paket	100.000.000,00	Kab. Asahan, Semua Kecamatan, Semua Kel/Desa	DANA TRANSFER UMUM-DANA ALOKASI UMUM	-	-	Peningkatan pelayanan pendidikan pada jenjang pendidikan sekolah menengah pertama		100.000.000,00	DINAS PENDIDIKAN
	1.01.02.2.02.0064	Rehabilitasi Sedang/Berat Ruang Guru/Kepala Sekolah/TU														
			Jumlah Ruang Guru/Kepala Sekolah/TU yang Telah Direhabilitasi Sedang/Berat				3 Ruang	357.046.950,00	Kab. Asahan, Semua Kecamatan, Semua Kel/Desa	DANA TRANSFER UMUM-DANA ALOKASI UMUM	-	-	Peningkatan pelayanan pendidikan pada jenjang pendidikan sekolah menengah pertama		357.046.950,00	DINAS PENDIDIKAN
	1.01.02.2.02.0067	Pengadaan Alat Praktik dan Peraga Peserta Didik														
			Jumlah Alat Praktik dan Peraga Peserta Didik yang Tersedia				3 Paket	4.183.120.050,00	Kab. Asahan, Semua Kecamatan, Semua Kel/Desa	DANA TRANSFER UMUM-DANA ALOKASI UMUM	-	-	Peningkatan pelayanan pendidikan pada jenjang pendidikan sekolah menengah pertama		4.183.120.050,00	DINAS PENDIDIKAN
	1.01.02.2.02.0068	Penyediaan infrastruktur TIK														

NO	KODE	URUSAN / BIDANG URUSAN / PROGRAM / KEGIATAN / SUB KEGIATAN	INDIKATOR PROGRAM / KEGIATAN / SUB KEGIATAN	TARGET AKHIR PERIODE RENSTRA OPD	REALISASI CAPAIAN RENJA OPD TAHUN 2023	PRAKIRAAN CAPAIAN TARGET RENJA OPD TAHUN 2024	CAPAIAN KINERJA DAN KERANGKA PENDANAAN						KELOMPOK SASARAN	PRAKIRAAN MAJU RENCANA TAHUN 2026		PERANGKAT DAERAH PENANGGUNG JAWAB
							TARGET 2025	PAGU INDIKATIF (Rp)	LOKASI	SUMBER DANA	PRIORITAS			TARGET	PAGU INDIKATIF (Rp)	
											NASIONAL	DAERAH				
1	2	3	4	5	6	7	8	9	10	11	12	13	14	15	16	17
			Jumlah paket infrastruktur TIK yang tersedia				1 Paket	200.000.000,00	Kab. Asahan, Semua Kecamatan, Semua Kel/Desa	DANA TRANSFER UMUM-DANA ALOKASI UMUM	-	-	Peningkatan pelayanan pendidikan pada jenjang pendidikan sekolah menengah pertama		200.000.000,00	DINAS PENDIDIKAN
	1.01.02.2.03	Pengelolaan Pendidikan Anak Usia Dini (PAUD)	-	-			-	17.946.024.500,00			-	-	Meningkatnya kesadaran masyarakat tentang pentingnya pendidikan anak usia dini	-	17.946.024.500,00	DINAS PENDIDIKAN
	1.01.02.2.03.0002	Pembangunan Sarana, Prasarana dan Utilitas PAUD														
			Jumlah Sarana, Prasarana dan Utilitas PAUD yang Telah Dibangun				7 Unit	1.086.457.000,00	Kab. Asahan, Semua Kecamatan, Semua Kel/Desa	DANA TRANSFER UMUM-DANA ALOKASI UMUM	-	-	Meningkatnya kesadaran masyarakat tentang pentingnya pendidikan anak usia dini		1.086.457.000,00	DINAS PENDIDIKAN
	1.01.02.2.03.0007	Pengadaan Mebel PAUD														
			Jumlah Mebel PAUD yang Tersedia				1 Paket	500.000.000,00	Kab. Asahan, Semua Kecamatan, Semua Kel/Desa	DANA TRANSFER UMUM-DANA ALOKASI UMUM	-	-	Meningkatnya kesadaran masyarakat tentang pentingnya pendidikan anak usia dini		500.000.000,00	DINAS PENDIDIKAN
	1.01.02.2.03.0009	Pengadaan Perlengkapan PAUD														
			Jumlah perlengkapan PAUD yang Tersedia				1 Paket	200.000.000,00	Kab. Asahan, Semua Kecamatan, Semua Kel/Desa	DANA TRANSFER UMUM-DANA ALOKASI UMUM	-	-	Meningkatnya kesadaran masyarakat tentang pentingnya pendidikan anak usia dini		200.000.000,00	DINAS PENDIDIKAN
	1.01.02.2.03.0011	Penyediaan Biaya Personil Peserta Didik PAUD														
			Jumlah Peserta Didik PAUD yang Menerima Biaya Personil Peserta Didik				100 Peserta Didik	100.000.000,00	Kab. Asahan, Semua Kecamatan, Semua Kel/Desa	DANA TRANSFER UMUM-DANA ALOKASI UMUM	-	-	Meningkatnya kesadaran masyarakat tentang pentingnya pendidikan anak usia dini		100.000.000,00	DINAS PENDIDIKAN
	1.01.02.2.03.0015	Penyediaan Pendidik dan Tenaga Kependidikan bagi Satuan PAUD														
			Jumlah Pendidik dan Tenaga Kependidikan yang Tersedia pada PAUD				5 Orang	1.921.287.500,00	Kab. Asahan, Semua Kecamatan, Semua Kel/Desa	DANA TRANSFER UMUM-DANA ALOKASI UMUM	-	-	Meningkatnya kesadaran masyarakat tentang pentingnya pendidikan anak usia dini		1.921.287.500,00	DINAS PENDIDIKAN
	1.01.02.2.03.0016	Pengembangan Karir Pendidik dan Tenaga Kependidikan pada Satuan Pendidikan PAUD														

NO	KODE	URUSAN / BIDANG URUSAN / PROGRAM / KEGIATAN / SUB KEGIATAN	INDIKATOR PROGRAM / KEGIATAN / SUB KEGIATAN	TARGET AKHIR PERIODE RENSTRA OPD	REALISASI CAPAIAN RENJA OPD TAHUN 2023	PRAKIRAAN CAPAIAN TARGET RENJA OPD TAHUN 2024	CAPAIAN KINERJA DAN KERANGKA PENDANAAN						KELOMPOK SASARAN	PRAKIRAAN MAJU RENCANA TAHUN 2026		PERANGKAT DAERAH PENANGGUNG JAWAB
							TARGET 2025	PAGU INDIKATIF (Rp)	LOKASI	SUMBER DANA	PRIORITAS			TARGET	PAGU INDIKATIF (Rp)	
											NASIONAL	DAERAH				
1	2	3	4	5	6	7	8	9	10	11	12	13	14	15	16	17
			Jumlah Pendidik dan Tenaga Kependidikan yang Mendapatkan Fasilitasi Kenaikan Pangkat/Golongan, Pemberian Promosi, Peningkatan Kompetensi dan Kualifikasi				100 Orang	150.000.000,00	Kab. Asahan, Semua Kecamatan, Semua Kel/Desa	DANA TRANSFER UMUM-DANA ALOKASI UMUM	-	-	Meningkatnya kesadaran masyarakat tentang pentingnya pendidikan anak usia dini		150.000.000,00	DINAS PENDIDIKAN
	1.01.02.2.03.0017	Pembinaan Kelembagaan dan Manajemen PAUD														
			Jumlah PAUD yang Dilaksanakan Pembinaan Kelembagaan dan Manajemen				100 Satuan Pendidikan	240.000.000,00	Kab. Asahan, Semua Kecamatan, Semua Kel/Desa	DANA TRANSFER UMUM-DANA ALOKASI UMUM	-	-	Meningkatnya kesadaran masyarakat tentang pentingnya pendidikan anak usia dini		240.000.000,00	DINAS PENDIDIKAN
	1.01.02.2.03.0018	Pengelolaan Dana BOP PAUD														
			Jumlah PAUD yang Mengelola Dana BOP				80 Satuan Pendidikan	6.513.000.000,00	Kab. Asahan, Semua Kecamatan, Semua Kel/Desa	DANA TRANSFER UMUM-DANA ALOKASI UMUM	-	-	Meningkatnya kesadaran masyarakat tentang pentingnya pendidikan anak usia dini		6.513.000.000,00	DINAS PENDIDIKAN
	1.01.02.2.03.0019	Peningkatan Kapasitas Pengelolaan Dana BOP PAUD														
			Jumlah Tenaga yang Meningkat Kapasitasnya dalam Pengelolaan Dana BOP PAUD				100 Orang	100.000.000,00	Kab. Asahan, Semua Kecamatan, Semua Kel/Desa	DANA TRANSFER UMUM-DANA ALOKASI UMUM	-	-	Meningkatnya kesadaran masyarakat tentang pentingnya pendidikan anak usia dini		100.000.000,00	DINAS PENDIDIKAN
	1.01.02.2.03.0020	Pemeliharaan Mebel Sekolah														
			Jumlah Mebel Sekolah yang Dipelihara				1 Unit	100.000.000,00	Kab. Asahan, Semua Kecamatan, Semua Kel/Desa	DANA TRANSFER UMUM-DANA ALOKASI UMUM	-	-	Meningkatnya kesadaran masyarakat tentang pentingnya pendidikan anak usia dini		100.000.000,00	DINAS PENDIDIKAN
	1.01.02.2.03.0021	Peningkatan profesi pelaku perbukuan daerah pada Satuan Pendidikan Anak Usia Dini (PAUD)														
			Jumlah Pelaku perbukuan daerah yang mendapatkan fasilitasi peningkatan profesi				100 Orang	100.000.000,00	Kab. Asahan, Semua Kecamatan, Semua Kel/Desa	DANA TRANSFER UMUM-DANA ALOKASI UMUM	-	-	Meningkatnya kesadaran masyarakat tentang pentingnya pendidikan anak usia dini		100.000.000,00	DINAS PENDIDIKAN
	1.01.02.2.03.0022	Pembinaan Penggunaan Teknologi, Informasi dan Komunikasi (TIK) untuk Pendidikan														
			Jumlah Orang yang Mendapatkan Pembinaan Penggunaan Teknologi, Informasi dan Komunikasi (TIK) untuk Pendidikan				300 Orang	100.000.000,00	Kab. Asahan, Semua Kecamatan, Semua Kel/Desa	DANA TRANSFER UMUM-DANA ALOKASI UMUM	-	-	Meningkatnya kesadaran masyarakat tentang pentingnya pendidikan anak usia dini		100.000.000,00	DINAS PENDIDIKAN
	1.01.02.2.03.0023	Pengembangan konten digital untuk pendidikan														

NO	KODE	URUSAN / BIDANG URUSAN / PROGRAM / KEGIATAN / SUB KEGIATAN	INDIKATOR PROGRAM / KEGIATAN / SUB KEGIATAN	TARGET AKHIR PERIODE RENSTRA OPD	REALISASI CAPAIAN RENJA OPD TAHUN 2023	PRAKIRAAN CAPAIAN TARGET RENJA OPD TAHUN 2024	CAPAIAN KINERJA DAN KERANGKA PENDANAAN						KELOMPOK SASARAN	PRAKIRAAN MAJU RENCANA TAHUN 2026		PERANGKAT DAERAH PENANGGUNG JAWAB
							TARGET 2025	PAGU INDIKATIF (Rp)	LOKASI	SUMBER DANA	PRIORITAS			TARGET	PAGU INDIKATIF (Rp)	
											NASIONAL	DAERAH				
1	2	3	4	5	6	7	8	9	10	11	12	13	14	15	16	17
			Jumlah konten digital untuk pendidikan yang telah dikembangkan				100 Konten Digital	100.000.000,00	Kab. Asahan, Semua Kecamatan, Semua Kel/Desa	DANA TRANSFER UMUM-DANA ALOKASI UMUM	-	-	Meningkatnya kesadaran masyarakat tentang pentingnya pendidikan anak usia dini		100.000.000,00	DINAS PENDIDIKAN
	1.01.02.2.03.0024	Pelatihan Penggunaan Aplikasi Bidang Pendidikan														
			Jumlah peserta pelatihan penggunaan aplikasi di bidang pendidikan yang dilaksanakan				300 Orang	100.000.000,00	Kab. Asahan, Semua Kecamatan, Semua Kel/Desa	DANA TRANSFER UMUM-DANA ALOKASI UMUM	-	-	Meningkatnya kesadaran masyarakat tentang pentingnya pendidikan anak usia dini		100.000.000,00	DINAS PENDIDIKAN
	1.01.02.2.03.0025	Koordinasi, Perencanaan, Supervisi dan Evaluasi Layanan di Bidang Pendidikan														
			Jumlah Dokumen Hasil Koordinasi, Perencanaan, Supervisi dan Evaluasi Layanan di Bidang Pendidikan				1 Dokumen	100.000.000,00	Kab. Asahan, Semua Kecamatan, Semua Kel/Desa	DANA TRANSFER UMUM-DANA ALOKASI UMUM	-	-	Meningkatnya kesadaran masyarakat tentang pentingnya pendidikan anak usia dini		100.000.000,00	DINAS PENDIDIKAN
	1.01.02.2.03.0026	Sosialisasi dan Advokasi Kebijakan Bidang Pendidikan														
			Jumlah kegiatan sosialisasi dan advokasi kebijakan di bidang Pendidikan yang dilaksanakan				1 Dokumen	100.000.000,00	Kab. Asahan, Semua Kecamatan, Semua Kel/Desa	DANA TRANSFER UMUM-DANA ALOKASI UMUM	-	-	Meningkatnya kesadaran masyarakat tentang pentingnya pendidikan anak usia dini		100.000.000,00	DINAS PENDIDIKAN
	1.01.02.2.03.0028	Pembangunan Ruang Guru/Kepala Sekolah/TU														
			Jumlah Ruang Guru/Kepala Sekolah/TU yang Telah Dibangun				1 Ruang	200.280.000,00	Kab. Asahan, Semua Kecamatan, Semua Kel/Desa	DANA TRANSFER UMUM-DANA ALOKASI UMUM	-	-	Meningkatnya kesadaran masyarakat tentang pentingnya pendidikan anak usia dini		200.280.000,00	DINAS PENDIDIKAN
	1.01.02.2.03.0029	Fasilitasi Komunitas Belajar Pendidik dan Tenaga Kependidikan														
			Jumlah Komunitas Belajar Pendidik dan Tenaga Pendidik yang terfasilitasi				1 Komunitas	100.000.000,00	Kab. Asahan, Semua Kecamatan, Semua Kel/Desa	DANA TRANSFER UMUM-DANA ALOKASI UMUM	-	-	Meningkatnya kesadaran masyarakat tentang pentingnya pendidikan anak usia dini		100.000.000,00	DINAS PENDIDIKAN
	1.01.02.2.03.0030	Pembangunan Ruang Kelas Baru														
			Jumlah Ruang Kelas Baru yang Bertambah				12 Ruang	1.700.000.000,00	Kab. Asahan, Semua Kecamatan, Semua Kel/Desa	DANA TRANSFER UMUM-DANA ALOKASI UMUM	-	-	Meningkatnya kesadaran masyarakat tentang pentingnya pendidikan anak usia dini		1.700.000.000,00	DINAS PENDIDIKAN
	1.01.02.2.03.0031	Penyediaan infrastruktur TIK														

NO	KODE	URUSAN / BIDANG URUSAN / PROGRAM / KEGIATAN / SUB KEGIATAN	INDIKATOR PROGRAM / KEGIATAN / SUB KEGIATAN	TARGET AKHIR PERIODE RENSTRA OPD	REALISASI CAPAIAN RENJA OPD TAHUN 2023	PRAKIRAAN CAPAIAN TARGET RENJA OPD TAHUN 2024	CAPAIAN KINERJA DAN KERANGKA PENDANAAN						KELOMPOK SASARAN	PRAKIRAAN MAJU RENCANA TAHUN 2026		PERANGKAT DAERAH PENANGGUNG JAWAB
							TARGET 2025	PAGU INDIKATIF (Rp)	LOKASI	SUMBER DANA	PRIORITAS			TARGET	PAGU INDIKATIF (Rp)	
											NASIONAL	DAERAH				
1	2	3	4	5	6	7	8	9	10	11	12	13	14	15	16	17
			Jumlah paket infrastruktur TIK yang tersedia				1 Paket	150.000.000,00	Kab. Asahan, Semua Kecamatan, Semua Kel/Desa	DANA TRANSFER UMUM-DANA ALOKASI UMUM	-	-	Meningkatnya kesadaran masyarakat tentang pentingnya pendidikan anak usia dini		150.000.000,00	DINAS PENDIDIKAN
	1.01.02.2.03.0032	Penataan Ruang/Sudut Baca														
			Jumlah Ruang/Sudut Baca yang Telah Ditata				1 Ruang	100.000.000,00	Kab. Asahan, Semua Kecamatan, Semua Kel/Desa	DANA TRANSFER UMUM-DANA ALOKASI UMUM	-	-	Meningkatnya kesadaran masyarakat tentang pentingnya pendidikan anak usia dini		100.000.000,00	DINAS PENDIDIKAN
	1.01.02.2.03.0033	Pembangunan Perpustakaan Sekolah														
			Jumlah Perpustakaan Sekolah yang Telah Dibangun				1 Ruang	200.000.000,00	Kab. Asahan, Semua Kecamatan, Semua Kel/Desa	DANA TRANSFER UMUM-DANA ALOKASI UMUM	-	-	Meningkatnya kesadaran masyarakat tentang pentingnya pendidikan anak usia dini		200.000.000,00	DINAS PENDIDIKAN
	1.01.02.2.03.0034	Pembinaan Minat, Bakat dan Kreativitas Peserta Didik														
			Jumlah Peserta Didik yang Mengikuti Ajang Kompetisi/Lomba Akademik dan Non Akademik				100 Peserta didik	150.000.000,00	Kab. Asahan, Semua Kecamatan, Semua Kel/Desa	DANA TRANSFER UMUM-DANA ALOKASI UMUM	-	-	Meningkatnya kesadaran masyarakat tentang pentingnya pendidikan anak usia dini		150.000.000,00	DINAS PENDIDIKAN
	1.01.02.2.03.0035	Perlengkapan Dasar Buku Teks dan Non Teks Peserta Didik														
			Jumlah Buku Teks dan Non Teks yang Diterima Peserta Didik				100 Buku	100.000.000,00	Kab. Asahan, Semua Kecamatan, Semua Kel/Desa	DANA TRANSFER UMUM-DANA ALOKASI UMUM	-	-	Meningkatnya kesadaran masyarakat tentang pentingnya pendidikan anak usia dini		100.000.000,00	DINAS PENDIDIKAN
	1.01.02.2.03.0036	Rehabilitasi Sedang/Berat Perpustakaan Sekolah														
			Jumlah Perpustakaan Sekolah yang Telah Direhabilitasi Sedang/Berat				2 Ruang	200.000.000,00	Kab. Asahan, Semua Kecamatan, Semua Kel/Desa	DANA TRANSFER UMUM-DANA ALOKASI UMUM	-	-	Meningkatnya kesadaran masyarakat tentang pentingnya pendidikan anak usia dini		200.000.000,00	DINAS PENDIDIKAN
	1.01.02.2.03.0037	Pemberian layanan pendampingan bagi satuan pendidikan untuk pencegahan perundungan, kekerasan, dan intoleransi														
			Jumlah kegiatan pendampingan bagi satuan pendidikan untuk pencegahan perundungan, kekerasan, dan intoleransi				1 Kegiatan	100.000.000,00	Kab. Asahan, Semua Kecamatan, Semua Kel/Desa	DANA TRANSFER UMUM-DANA ALOKASI UMUM	-	-	Meningkatnya kesadaran masyarakat tentang pentingnya pendidikan anak usia dini		100.000.000,00	DINAS PENDIDIKAN
	1.01.02.2.03.0038	Rehabilitasi Sedang/Berat Ruang Serba Guna/Aula														

NO	KODE	URUSAN / BIDANG URUSAN / PROGRAM / KEGIATAN / SUB KEGIATAN	INDIKATOR PROGRAM / KEGIATAN / SUB KEGIATAN	TARGET AKHIR PERIODE RENSTRA OPD	REALISASI CAPAIAN RENJA OPD TAHUN 2023	PRAKIRAAN CAPAIAN TARGET RENJA OPD TAHUN 2024	CAPAIAN KINERJA DAN KERANGKA PENDANAAN						KELOMPOK SASARAN	PRAKIRAAN MAJU RENCANA TAHUN 2026		PERANGKAT DAERAH PENANGGUNG JAWAB
							TARGET 2025	PAGU INDIKATIF (Rp)	LOKASI	SUMBER DANA	PRIORITAS			TARGET	PAGU INDIKATIF (Rp)	
											NASIONAL	DAERAH				
1	2	3	4	5	6	7	8	9	10	11	12	13	14	15	16	17
			Jumlah Ruang Serba Guna/Aula yang Telah Direhabilitasi sedang/berat				1 Ruang	100.000.000,00	Kab. Asahan, Semua Kecamatan, Semua Kel/Desa	DANA TRANSFER UMUM-DANA ALOKASI UMUM	-	-	Meningkatnya kesadaran masyarakat tentang pentingnya pendidikan anak usia dini		100.000.000,00	DINAS PENDIDIKAN
	1.01.02.2.03.0039	Bimbingan Teknis, Pelatihan, dan/atau Magang/PKL untuk Peningkatan Kapasitas Bidang Pendidikan														
			Jumlah Peserta Bimbingan Teknis, Pelatihan, dan/atau Magang/PKL untuk Peningkatan Kapasitas Bidang Pendidikan yang dilaksanakan				100 Orang	100.000.000,00	Kab. Asahan, Semua Kecamatan, Semua Kel/Desa	DANA TRANSFER UMUM-DANA ALOKASI UMUM	-	-	Meningkatnya kesadaran masyarakat tentang pentingnya pendidikan anak usia dini		100.000.000,00	DINAS PENDIDIKAN
	1.01.02.2.03.0040	Pembangunan Unit Sekolah Baru (USB)														
			Jumlah Sekolah Baru yang Telah Dibangun				1 Unit	1.000.000.000,00	Kab. Asahan, Semua Kecamatan, Semua Kel/Desa	DANA TRANSFER UMUM-DANA ALOKASI UMUM	-	-	Meningkatnya kesadaran masyarakat tentang pentingnya pendidikan anak usia dini		1.000.000.000,00	DINAS PENDIDIKAN
	1.01.02.2.03.0041	Pengadaan Perlengkapan Peserta Didik														
			Jumlah Perlengkapan Peserta Didik yang Tersedia				1 Paket	1.400.000.000,00	Kab. Asahan, Semua Kecamatan, Semua Kel/Desa	DANA TRANSFER UMUM-DANA ALOKASI UMUM	-	-	Meningkatnya kesadaran masyarakat tentang pentingnya pendidikan anak usia dini		1.400.000.000,00	DINAS PENDIDIKAN
	1.01.02.2.03.0042	Pemeliharaan Rutin Sarana, Prasarana dan Utilitas Sekolah														
			Jumlah Sarana, Prasarana dan Utilitas Sekolah yang Dilaksanakan Pemeliharaan				1 Unit	150.000.000,00	Kab. Asahan, Semua Kecamatan, Semua Kel/Desa	DANA TRANSFER UMUM-DANA ALOKASI UMUM	-	-	Meningkatnya kesadaran masyarakat tentang pentingnya pendidikan anak usia dini		150.000.000,00	DINAS PENDIDIKAN
	1.01.02.2.03.0045	Rehabilitasi Sedang/Berat Sarana, Prasarana dan Utilitas PAUD														
			Jumlah Sarana, Prasarana dan Utilitas PAUD yang Telah Direhabilitasi Sedang/Berat				1 Unit	300.000.000,00	Kab. Asahan, Semua Kecamatan, Semua Kel/Desa	DANA TRANSFER UMUM-DANA ALOKASI UMUM	-	-	Meningkatnya kesadaran masyarakat tentang pentingnya pendidikan anak usia dini		300.000.000,00	DINAS PENDIDIKAN
	1.01.02.2.03.0046	Pengadaan Alat Praktik dan Peraga Peserta Didik PAUD														
			Jumlah Alat Praktik dan Peraga Peserta Didik PAUD yang Tersedia				5 Paket	285.000.000,00	Kab. Asahan, Semua Kecamatan, Semua Kel/Desa	DANA TRANSFER UMUM-DANA ALOKASI UMUM	-	-	Meningkatnya kesadaran masyarakat tentang pentingnya pendidikan anak usia dini		285.000.000,00	DINAS PENDIDIKAN
	1.01.02.2.03.0047	Penyelenggaraan Proses Belajar PAUD														

NO	KODE	URUSAN / BIDANG URUSAN / PROGRAM / KEGIATAN / SUB KEGIATAN	INDIKATOR PROGRAM / KEGIATAN / SUB KEGIATAN	TARGET AKHIR PERIODE RENSTRA OPD	REALISASI CAPAIAN RENJA OPD TAHUN 2023	PRAKIRAAN CAPAIAN TARGET RENJA OPD TAHUN 2024	CAPAIAN KINERJA DAN KERANGKA PENDANAAN						KELOMPOK SASARAN	PRAKIRAAN MAJU RENCANA TAHUN 2026		PERANGKAT DAERAH PENANGGUNG JAWAB
							TARGET 2025	PAGU INDIKATIF (Rp)	LOKASI	SUMBER DANA	PRIORITAS			TARGET	PAGU INDIKATIF (Rp)	
											NASIONAL	DAERAH				
1	2	3	4	5	6	7	8	9	10	11	12	13	14	15	16	17
			Jumlah Peserta Didik PAUD yang Mengikuti Proses Belajar				100 Satuan Pendidikan	100.000.000,00	Kab. Asahan, Semua Kecamatan, Semua Kel/Desa	DANA TRANSFER UMUM-DANA ALOKASI UMUM	-	-	Meningkatnya kesadaran masyarakat tentang pentingnya pendidikan anak usia dini		100.000.000,00	DINAS PENDIDIKAN
	1.01.02.2.04	Pengelolaan Pendidikan Nonformal/Kesetaraan	*Angka Pendidikan Dasar yang ditamatkan*	-			14 Kegiatan	6.360.100.000,00			Memperkuat Pembangunan Sumber Daya Manusia (SDM), Sains, Teknologi, Pendidikan, Kesehatan, Prestasi Olahraga, Kesetaraan Gender, serta Penguatan Peran Perempuan, Pemuda (Generasi Milenial dan Generasi Z), dan Penyandan Disabilitas	-	Menurunnya angka putus sekolah	-	6.360.100.000,00	DINAS PENDIDIKAN
	1.01.02.2.04.0010	Penyediaan Biaya Personil Peserta Didik Nonformal/Kesetaraan														
			Jumlah Peserta Didik Nonformal/Kesetaraan yang Menerima Biaya Personil Peserta Didik				300 Peserta Didik	100.000.000,00	Kab. Asahan, Semua Kecamatan, Semua Kel/Desa	DANA TRANSFER UMUM-DANA ALOKASI UMUM	Memperkuat Pembangunan Sumber Daya Manusia (SDM), Sains, Teknologi, Pendidikan, Kesehatan, Prestasi Olahraga, Kesetaraan Gender, serta Penguatan Peran Perempuan, Pemuda (Generasi Milenial dan Generasi Z), dan Penyandan Disabilitas	-	Menurunnya angka putus sekolah		100.000.000,00	DINAS PENDIDIKAN
	1.01.02.2.04.0015	Pengembangan Karir Pendidik dan Tenaga Kependidikan pada Satuan Pendidikan Nonformal/Kesetaraan														

NO	KODE	URUSAN / BIDANG URUSAN / PROGRAM / KEGIATAN / SUB KEGIATAN	INDIKATOR PROGRAM / KEGIATAN / SUB KEGIATAN	TARGET AKHIR PERIODE RENSTRA OPD	REALISASI CAPAIAN RENJA OPD TAHUN 2023	PRAKIRAAN CAPAIAN TARGET RENJA OPD TAHUN 2024	CAPAIAN KINERJA DAN KERANGKA PENDANAAN						KELOMPOK SASARAN	PRAKIRAAN MAJU RENCANA TAHUN 2026		PERANGKAT DAERAH PENANGGUNG JAWAB
							TARGET 2025	PAGU INDIKATIF (Rp)	LOKASI	SUMBER DANA	PRIORITAS			TARGET	PAGU INDIKATIF (Rp)	
											NASIONAL	DAERAH				
1	2	3	4	5	6	7	8	9	10	11	12	13	14	15	16	17
			Jumlah Pendidik dan Tenaga Kependidikan yang Mendapatkan Fasilitasi Kenaikan Pangkat/Golongan, Pemberian Promosi, Peningkatan Kompetensi dan Kualifikasi				100 Orang	100.000.000,00	Kab. Asahan, Semua Kecamatan, Semua Kel/Desa	DANA TRANSFER UMUM-DANA ALOKASI UMUM	Memperkuat Pembangunan Sumber Daya Manusia (SDM), Sains, Teknologi, Pendidikan, Kesehatan, Prestasi Olahraga, Kesetaraan Gender, serta Penguatan Peran Perempuan, Pemuda (Generasi Milenial dan Generasi Z), dan Penyandan Disabilitas	-	Menurunnya angka putus sekolah		100.000.000,00	DINAS PENDIDIKAN
	1.01.02.2.04.0016	Pembinaan Kelembagaan dan Manajemen Sekolah Nonformal/Kesetaraan														
			Jumlah Sekolah Nonformal/Kesetaraan yang Dilaksanakan Pembinaan Kelembagaan dan Manajemen				100 Satuan Pendidikan	185.000.000,00	Kab. Asahan, Semua Kecamatan, Semua Kel/Desa	DANA TRANSFER UMUM-DANA ALOKASI UMUM	Memperkuat Pembangunan Sumber Daya Manusia (SDM), Sains, Teknologi, Pendidikan, Kesehatan, Prestasi Olahraga, Kesetaraan Gender, serta Penguatan Peran Perempuan, Pemuda (Generasi Milenial dan Generasi Z), dan Penyandan Disabilitas	-	Menurunnya angka putus sekolah		185.000.000,00	DINAS PENDIDIKAN
	1.01.02.2.04.0017	Pengelolaan Dana BOP Sekolah Nonformal/Kesetaraan														

NO	KODE	URUSAN / BIDANG URUSAN / PROGRAM / KEGIATAN / SUB KEGIATAN	INDIKATOR PROGRAM / KEGIATAN / SUB KEGIATAN	TARGET AKHIR PERIODE RENSTRA OPD	REALISASI CAPAIAN RENJA OPD TAHUN 2023	PRAKIRAAN CAPAIAN TARGET RENJA OPD TAHUN 2024	CAPAIAN KINERJA DAN KERANGKA PENDANAAN						KELOMPOK SASARAN	PRAKIRAAN MAJU RENCANA TAHUN 2026		PERANGKAT DAERAH PENANGGUNG JAWAB
							TARGET 2025	PAGU INDIKATIF (Rp)	LOKASI	SUMBER DANA	PRIORITAS			TARGET	PAGU INDIKATIF (Rp)	
											NASIONAL	DAERAH				
1	2	3	4	5	6	7	8	9	10	11	12	13	14	15	16	17
			Jumlah Sekolah Nonformal/Kesetaraan yang Mengelola Dana BOP				100 Satuan Pendidikan	1.375.100.000,00	Kab. Asahan, Semua Kecamatan, Semua Kel/Desa	DANA TRANSFER UMUM-DANA ALOKASI UMUM	Memperkuat Pembangunan Sumber Daya Manusia (SDM), Sains, Teknologi, Pendidikan, Kesehatan, Prestasi Olahraga, Kesetaraan Gender, serta Penguatan Peran Perempuan, Pemuda (Generasi Milenial dan Generasi Z), dan Penyandan Disabilitas	-	Menurunnya angka putus sekolah		1.375.100.000,00	DINAS PENDIDIKAN
	1.01.02.2.04.0018	Peningkatan Kapasitas Pengelolaan Dana BOP Sekolah Nonformal/Kesetaraan														
			Jumlah Tenaga yang Meningkat Kapasitasnya dalam Pengelolaan Dana BOP Sekolah Nonformal/Kesetaraan				200 Orang	150.000.000,00	Kab. Asahan, Semua Kecamatan, Semua Kel/Desa	DANA TRANSFER UMUM-DANA ALOKASI UMUM	Memperkuat Pembangunan Sumber Daya Manusia (SDM), Sains, Teknologi, Pendidikan, Kesehatan, Prestasi Olahraga, Kesetaraan Gender, serta Penguatan Peran Perempuan, Pemuda (Generasi Milenial dan Generasi Z), dan Penyandan Disabilitas	-	Menurunnya angka putus sekolah		150.000.000,00	DINAS PENDIDIKAN
	1.01.02.2.04.0021	Pemeliharaan Mebel Pendidikan Nonformal/Kesetaraan														

NO	KODE	URUSAN / BIDANG URUSAN / PROGRAM / KEGIATAN / SUB KEGIATAN	INDIKATOR PROGRAM / KEGIATAN / SUB KEGIATAN	TARGET AKHIR PERIODE RENSTRA OPD	REALISASI CAPAIAN RENJA OPD TAHUN 2023	PRAKIRAAN CAPAIAN TARGET RENJA OPD TAHUN 2024	CAPAIAN KINERJA DAN KERANGKA PENDANAAN						KELOMPOK SASARAN	PRAKIRAAN MAJU RENCANA TAHUN 2026		PERANGKAT DAERAH PENANGGUNG JAWAB
							TARGET 2025	PAGU INDIKATIF (Rp)	LOKASI	SUMBER DANA	PRIORITAS			TARGET	PAGU INDIKATIF (Rp)	
											NASIONAL	DAERAH				
1	2	3	4	5	6	7	8	9	10	11	12	13	14	15	16	17
			Jumlah Mebel Pendidikan Nonformal/Kesetaraan yang Dilaksanakan Pemeliharaan				1 Unit	100.000.000,00	Kab. Asahan, Semua Kecamatan, Semua Kel/Desa	DANA TRANSFER UMUM-DANA ALOKASI UMUM	Memperkuat Pembangunan Sumber Daya Manusia (SDM), Sains, Teknologi, Pendidikan, Kesehatan, Prestasi Olahraga, Kesetaraan Gender, serta Penguatan Peran Perempuan, Pemuda (Generasi Milenial dan Generasi Z), dan Penyandan Disabilitas	-	Menurunnya angka putus sekolah		100.000.000,00	DINAS PENDIDIKAN
	1.01.02.2.04.0024	Pembinaan Penggunaan Teknologi, Informasi dan Komunikasi (TIK) untuk Pendidikan														
			Jumlah Orang yang Mendapatkan Pembinaan Penggunaan Teknologi, Informasi dan Komunikasi (TIK) untuk Pendidikan				100 Orang	100.000.000,00	Kab. Asahan, Semua Kecamatan, Semua Kel/Desa	DANA TRANSFER UMUM-DANA ALOKASI UMUM	Memperkuat Pembangunan Sumber Daya Manusia (SDM), Sains, Teknologi, Pendidikan, Kesehatan, Prestasi Olahraga, Kesetaraan Gender, serta Penguatan Peran Perempuan, Pemuda (Generasi Milenial dan Generasi Z), dan Penyandan Disabilitas	-	Menurunnya angka putus sekolah		100.000.000,00	DINAS PENDIDIKAN
	1.01.02.2.04.0025	Pengembangan konten digital untuk pendidikan														

NO	KODE	URUSAN / BIDANG URUSAN / PROGRAM / KEGIATAN / SUB KEGIATAN	INDIKATOR PROGRAM / KEGIATAN / SUB KEGIATAN	TARGET AKHIR PERIODE RENSTRA OPD	REALISASI CAPAIAN RENJA OPD TAHUN 2023	PRAKIRAAN CAPAIAN TARGET RENJA OPD TAHUN 2024	CAPAIAN KINERJA DAN KERANGKA PENDANAAN						KELOMPOK SASARAN	PRAKIRAAN MAJU RENCANA TAHUN 2026		PERANGKAT DAERAH PENANGGUNG JAWAB
							TARGET 2025	PAGU INDIKATIF (Rp)	LOKASI	SUMBER DANA	PRIORITAS			TARGET	PAGU INDIKATIF (Rp)	
											NASIONAL	DAERAH				
1	2	3	4	5	6	7	8	9	10	11	12	13	14	15	16	17
			Jumlah konten digital untuk pendidikan yang telah dikembangkan				100 Konten Digital	100.000.000,00	Kab. Asahan, Semua Kecamatan, Semua Kel/Desa	DANA TRANSFER UMUM-DANA ALOKASI UMUM	Memperkuat Pembangunan Sumber Daya Manusia (SDM), Sains, Teknologi, Pendidikan, Kesehatan, Prestasi Olahraga, Kesetaraan Gender, serta Penguatan Peran Perempuan, Pemuda (Generasi Milenial dan Generasi Z), dan Penyandan Disabilitas	-	Menurunnya angka putus sekolah		100.000.000,00	DINAS PENDIDIKAN
	1.01.02.2.04.0026	Pelatihan Penggunaan Aplikasi Bidang Pendidikan														
			Jumlah peserta pelatihan penggunaan aplikasi di bidang pendidikan yang dilaksanakan				100 Orang	100.000.000,00	Kab. Asahan, Semua Kecamatan, Semua Kel/Desa	DANA TRANSFER UMUM-DANA ALOKASI UMUM	Memperkuat Pembangunan Sumber Daya Manusia (SDM), Sains, Teknologi, Pendidikan, Kesehatan, Prestasi Olahraga, Kesetaraan Gender, serta Penguatan Peran Perempuan, Pemuda (Generasi Milenial dan Generasi Z), dan Penyandan Disabilitas	-	Menurunnya angka putus sekolah		100.000.000,00	DINAS PENDIDIKAN
	1.01.02.2.04.0027	Koordinasi, Perencanaan, Supervisi dan Evaluasi Layanan di Bidang Pendidikan														

NO	KODE	URUSAN / BIDANG URUSAN / PROGRAM / KEGIATAN / SUB KEGIATAN	INDIKATOR PROGRAM / KEGIATAN / SUB KEGIATAN	TARGET AKHIR PERIODE RENSTRA OPD	REALISASI CAPAIAN RENJA OPD TAHUN 2023	PRAKIRAAN CAPAIAN TARGET RENJA OPD TAHUN 2024	CAPAIAN KINERJA DAN KERANGKA PENDANAAN						KELOMPOK SASARAN	PRAKIRAAN MAJU RENCANA TAHUN 2026		PERANGKAT DAERAH PENANGGUNG JAWAB
							TARGET 2025	PAGU INDIKATIF (Rp)	LOKASI	SUMBER DANA	PRIORITAS			TARGET	PAGU INDIKATIF (Rp)	
											NASIONAL	DAERAH				
1	2	3	4	5	6	7	8	9	10	11	12	13	14	15	16	17
			Jumlah Dokumen Hasil Koordinasi, Perencanaan, Supervisi dan Evaluasi Layanan di Bidang Pendidikan				1 Dokumen	100.000.000,00	Kab. Asahan, Semua Kecamatan, Semua Kel/Desa	DANA TRANSFER UMUM-DANA ALOKASI UMUM	Memperkuat Pembangunan Sumber Daya Manusia (SDM), Sains, Teknologi, Pendidikan, Kesehatan, Prestasi Olahraga, Kesetaraan Gender, serta Penguatan Peran Perempuan, Pemuda (Generasi Milenial dan Generasi Z), dan Penyandan Disabilitas	-	Menurunnya angka putus sekolah		100.000.000,00	DINAS PENDIDIKAN
	1.01.02.2.04.0028	Sosialisasi dan Advokasi Kebijakan Bidang Pendidikan														
			Jumlah kegiatan sosialisasi dan advokasi kebijakan di bidang Pendidikan yang dilaksanakan				1 Dokumen	100.000.000,00	Kab. Asahan, Semua Kecamatan, Semua Kel/Desa	DANA TRANSFER UMUM-DANA ALOKASI UMUM	Memperkuat Pembangunan Sumber Daya Manusia (SDM), Sains, Teknologi, Pendidikan, Kesehatan, Prestasi Olahraga, Kesetaraan Gender, serta Penguatan Peran Perempuan, Pemuda (Generasi Milenial dan Generasi Z), dan Penyandan Disabilitas	-	Menurunnya angka putus sekolah		100.000.000,00	DINAS PENDIDIKAN
	1.01.02.2.04.0030	Fasilitasi Komunitas Belajar Pendidik dan Tenaga Kependidikan														

NO	KODE	URUSAN / BIDANG URUSAN / PROGRAM / KEGIATAN / SUB KEGIATAN	INDIKATOR PROGRAM / KEGIATAN / SUB KEGIATAN	TARGET AKHIR PERIODE RENSTRA OPD	REALISASI CAPAIAN RENJA OPD TAHUN 2023	PRAKIRAAN CAPAIAN TARGET RENJA OPD TAHUN 2024	CAPAIAN KINERJA DAN KERANGKA PENDANAAN						KELOMPOK SASARAN	PRAKIRAAN MAJU RENCANA TAHUN 2026		PERANGKAT DAERAH PENANGGUNG JAWAB
							TARGET 2025	PAGU INDIKATIF (Rp)	LOKASI	SUMBER DANA	PRIORITAS			TARGET	PAGU INDIKATIF (Rp)	
											NASIONAL	DAERAH				
1	2	3	4	5	6	7	8	9	10	11	12	13	14	15	16	17
			Jumlah Komunitas Belajar Pendidik dan Tenaga Pendidik yang terfasilitasi				100 Komunitas	100.000.000,00	Kab. Asahan, Semua Kecamatan, Semua Kel/Desa	DANA TRANSFER UMUM-DANA ALOKASI UMUM	Memperkuat Pembangunan Sumber Daya Manusia (SDM), Sains, Teknologi, Pendidikan, Kesehatan, Prestasi Olahraga, Kesetaraan Gender, serta Penguatan Peran Perempuan, Pemuda (Generasi Milenial dan Generasi Z), dan Penyandan Disabilitas	-	Menurunnya angka putus sekolah		100.000.000,00	DINAS PENDIDIKAN
	1.01.02.2.04.0031	Pemberian layanan pendampingan bagi satuan pendidikan untuk pencegahan perundungan, kekerasan, dan intoleransi														
			Jumlah kegiatan pendampingan bagi satuan pendidikan untuk pencegahan perundungan, kekerasan, dan intoleransi				1 Kegiatan	100.000.000,00	Kab. Asahan, Semua Kecamatan, Semua Kel/Desa	DANA TRANSFER UMUM-DANA ALOKASI UMUM	Memperkuat Pembangunan Sumber Daya Manusia (SDM), Sains, Teknologi, Pendidikan, Kesehatan, Prestasi Olahraga, Kesetaraan Gender, serta Penguatan Peran Perempuan, Pemuda (Generasi Milenial dan Generasi Z), dan Penyandan Disabilitas	-	Menurunnya angka putus sekolah		100.000.000,00	DINAS PENDIDIKAN
	1.01.02.2.04.0032	Fasilitasi sertifikasi kompetensi bagi pendidik Satuan Pendidikan Nonformal/Kesetaraan														

NO	KODE	URUSAN / BIDANG URUSAN / PROGRAM / KEGIATAN / SUB KEGIATAN	INDIKATOR PROGRAM / KEGIATAN / SUB KEGIATAN	TARGET AKHIR PERIODE RENSTRA OPD	REALISASI CAPAIAN RENJA OPD TAHUN 2023	PRAKIRAAN CAPAIAN TARGET RENJA OPD TAHUN 2024	CAPAIAN KINERJA DAN KERANGKA PENDANAAN						KELOMPOK SASARAN	PRAKIRAAN MAJU RENCANA TAHUN 2026		PERANGKAT DAERAH PENANGGUNG JAWAB
							TARGET 2025	PAGU INDIKATIF (Rp)	LOKASI	SUMBER DANA	PRIORITAS			TARGET	PAGU INDIKATIF (Rp)	
											NASIONAL	DAERAH				
1	2	3	4	5	6	7	8	9	10	11	12	13	14	15	16	17
			Pendidik Satuan Pendidikan Nonformal/Kesetaraan yang mendapat sertifikat kompetensi				100 Orang	100.000.000,00	Kab. Asahan, Semua Kecamatan, Semua Kel/Desa	DANA TRANSFER UMUM-DANA ALOKASI UMUM	Memperkuat Pembangunan Sumber Daya Manusia (SDM), Sains, Teknologi, Pendidikan, Kesehatan, Prestasi Olahraga, Kesetaraan Gender, serta Penguatan Peran Perempuan, Pemuda (Generasi Milenial dan Generasi Z), dan Penyandan Disabilitas	-	Menurunnya angka putus sekolah		100.000.000,00	DINAS PENDIDIKAN
	1.01.02.2.04.0033	Penyediaan infrastruktur TIK														
			Jumlah paket infrastruktur TIK yang tersedia				1 Paket	100.000.000,00	Kab. Asahan, Semua Kecamatan, Semua Kel/Desa	DANA TRANSFER UMUM-DANA ALOKASI UMUM	Memperkuat Pembangunan Sumber Daya Manusia (SDM), Sains, Teknologi, Pendidikan, Kesehatan, Prestasi Olahraga, Kesetaraan Gender, serta Penguatan Peran Perempuan, Pemuda (Generasi Milenial dan Generasi Z), dan Penyandan Disabilitas	-	Menurunnya angka putus sekolah		100.000.000,00	DINAS PENDIDIKAN
	1.01.02.2.04.0034	Penataan Ruang/Sudut Baca														

NO	KODE	URUSAN / BIDANG URUSAN / PROGRAM / KEGIATAN / SUB KEGIATAN	INDIKATOR PROGRAM / KEGIATAN / SUB KEGIATAN	TARGET AKHIR PERIODE RENSTRA OPD	REALISASI CAPAIAN RENJA OPD TAHUN 2023	PRAKIRAAN CAPAIAN TARGET RENJA OPD TAHUN 2024	CAPAIAN KINERJA DAN KERANGKA PENDANAAN						KELOMPOK SASARAN	PRAKIRAAN MAJU RENCANA TAHUN 2026		PERANGKAT DAERAH PENANGGUNG JAWAB
							TARGET 2025	PAGU INDIKATIF (Rp)	LOKASI	SUMBER DANA	PRIORITAS			TARGET	PAGU INDIKATIF (Rp)	
											NASIONAL	DAERAH				
1	2	3	4	5	6	7	8	9	10	11	12	13	14	15	16	17
			Jumlah Ruang/Sudut Baca yang Telah Ditata				1 Ruang	100.000.000,00	Kab. Asahan, Semua Kecamatan, Semua Kel/Desa	DANA TRANSFER UMUM-DANA ALOKASI UMUM	Memperkuat Pembangunan Sumber Daya Manusia (SDM), Sains, Teknologi, Pendidikan, Kesehatan, Prestasi Olahraga, Kesetaraan Gender, serta Penguatan Peran Perempuan, Pemuda (Generasi Milenial dan Generasi Z), dan Penyandan Disabilitas	-	Menurunnya angka putus sekolah		100.000.000,00	DINAS PENDIDIKAN
	1.01.02.2.04.0035	Pembinaan Minat, Bakat dan Kreativitas Peserta Didik														
			Jumlah Peserta Didik yang Mengikuti Ajang Kompetisi/Lomba Akademik dan Non Akademik				100 Peserta Didik	200.000.000,00	Kab. Asahan, Semua Kecamatan, Semua Kel/Desa	DANA TRANSFER UMUM-DANA ALOKASI UMUM	Memperkuat Pembangunan Sumber Daya Manusia (SDM), Sains, Teknologi, Pendidikan, Kesehatan, Prestasi Olahraga, Kesetaraan Gender, serta Penguatan Peran Perempuan, Pemuda (Generasi Milenial dan Generasi Z), dan Penyandan Disabilitas	-	Menurunnya angka putus sekolah		200.000.000,00	DINAS PENDIDIKAN
	1.01.02.2.04.0036	Pengadaan Perlengkapan Peserta Didik														

NO	KODE	URUSAN / BIDANG URUSAN / PROGRAM / KEGIATAN / SUB KEGIATAN	INDIKATOR PROGRAM / KEGIATAN / SUB KEGIATAN	TARGET AKHIR PERIODE RENSTRA OPD	REALISASI CAPAIAN RENJA OPD TAHUN 2023	PRAKIRAAN CAPAIAN TARGET RENJA OPD TAHUN 2024	CAPAIAN KINERJA DAN KERANGKA PENDANAAN						KELOMPOK SASARAN	PRAKIRAAN MAJU RENCANA TAHUN 2026		PERANGKAT DAERAH PENANGGUNG JAWAB
							TARGET 2025	PAGU INDIKATIF (Rp)	LOKASI	SUMBER DANA	PRIORITAS			TARGET	PAGU INDIKATIF (Rp)	
											NASIONAL	DAERAH				
1	2	3	4	5	6	7	8	9	10	11	12	13	14	15	16	17
			Jumlah Perlengkapan Peserta Didik yang Tersedia				1 Paket	100.000.000,00	Kab. Asahan, Semua Kecamatan, Semua Kel/Desa	DANA TRANSFER UMUM-DANA ALOKASI UMUM	Memperkuat Pembangunan Sumber Daya Manusia (SDM), Sains, Teknologi, Pendidikan, Kesehatan, Prestasi Olahraga, Kesetaraan Gender, serta Penguatan Peran Perempuan, Pemuda (Generasi Milenial dan Generasi Z), dan Penyandan Disabilitas	-	Menurunnya angka putus sekolah		100.000.000,00	DINAS PENDIDIKAN
	1.01.02.2.04.0037	Perlengkapan Dasar Buku Teks dan Non Teks Peserta Didik														
			Jumlah Buku Teks dan Non Teks yang Diterima Peserta Didik				100 Buku	100.000.000,00	Kab. Asahan, Semua Kecamatan, Semua Kel/Desa	DANA TRANSFER UMUM-DANA ALOKASI UMUM	Memperkuat Pembangunan Sumber Daya Manusia (SDM), Sains, Teknologi, Pendidikan, Kesehatan, Prestasi Olahraga, Kesetaraan Gender, serta Penguatan Peran Perempuan, Pemuda (Generasi Milenial dan Generasi Z), dan Penyandan Disabilitas	-	Menurunnya angka putus sekolah		100.000.000,00	DINAS PENDIDIKAN
	1.01.02.2.04.0038	Pembangunan Ruang Guru/Kepala Sekolah/TU														

NO	KODE	URUSAN / BIDANG URUSAN / PROGRAM / KEGIATAN / SUB KEGIATAN	INDIKATOR PROGRAM / KEGIATAN / SUB KEGIATAN	TARGET AKHIR PERIODE RENSTRA OPD	REALISASI CAPAIAN RENJA OPD TAHUN 2023	PRAKIRAAN CAPAIAN TARGET RENJA OPD TAHUN 2024	CAPAIAN KINERJA DAN KERANGKA PENDANAAN						KELOMPOK SASARAN	PRAKIRAAN MAJU RENCANA TAHUN 2026		PERANGKAT DAERAH PENANGGUNG JAWAB
							TARGET 2025	PAGU INDIKATIF (Rp)	LOKASI	SUMBER DANA	PRIORITAS			TARGET	PAGU INDIKATIF (Rp)	
											NASIONAL	DAERAH				
1	2	3	4	5	6	7	8	9	10	11	12	13	14	15	16	17
			Jumlah Ruang Guru/Kepala Sekolah/TU yang Telah Dibangun				1 Ruang	200.000.000,00	Kab. Asahan, Semua Kecamatan, Semua Kel/Desa	DANA TRANSFER UMUM-DANA ALOKASI UMUM	Memperkuat Pembangunan Sumber Daya Manusia (SDM), Sains, Teknologi, Pendidikan, Kesehatan, Prestasi Olahraga, Kesetaraan Gender, serta Penguatan Peran Perempuan, Pemuda (Generasi Milenial dan Generasi Z), dan Penyandan Disabilitas	-	Menurunnya angka putus sekolah		200.000.000,00	DINAS PENDIDIKAN
	1.01.02.2.04.0039	Pembangunan Ruang Kelas Baru														
			Jumlah Ruang Kelas Baru yang Bertambah				1 Ruang	200.000.000,00	Kab. Asahan, Semua Kecamatan, Semua Kel/Desa	DANA TRANSFER UMUM-DANA ALOKASI UMUM	Memperkuat Pembangunan Sumber Daya Manusia (SDM), Sains, Teknologi, Pendidikan, Kesehatan, Prestasi Olahraga, Kesetaraan Gender, serta Penguatan Peran Perempuan, Pemuda (Generasi Milenial dan Generasi Z), dan Penyandan Disabilitas	-	Menurunnya angka putus sekolah		200.000.000,00	DINAS PENDIDIKAN
	1.01.02.2.04.0040	Pengadaan Perlengkapan Sekolah														

NO	KODE	URUSAN / BIDANG URUSAN / PROGRAM / KEGIATAN / SUB KEGIATAN	INDIKATOR PROGRAM / KEGIATAN / SUB KEGIATAN	TARGET AKHIR PERIODE RENSTRA OPD	REALISASI CAPAIAN RENJA OPD TAHUN 2023	PRAKIRAAN CAPAIAN TARGET RENJA OPD TAHUN 2024	CAPAIAN KINERJA DAN KERANGKA PENDANAAN						KELOMPOK SASARAN	PRAKIRAAN MAJU RENCANA TAHUN 2026		PERANGKAT DAERAH PENANGGUNG JAWAB
							TARGET 2025	PAGU INDIKATIF (Rp)	LOKASI	SUMBER DANA	PRIORITAS			TARGET	PAGU INDIKATIF (Rp)	
											NASIONAL	DAERAH				
1	2	3	4	5	6	7	8	9	10	11	12	13	14	15	16	17
			Jumlah Perlengkapan Sekolah yang Tersedia				1 Paket	100.000.000,00	Kab. Asahan, Semua Kecamatan, Semua Kel/Desa	DANA TRANSFER UMUM-DANA ALOKASI UMUM	Memperkuat Pembangunan Sumber Daya Manusia (SDM), Sains, Teknologi, Pendidikan, Kesehatan, Prestasi Olahraga, Kesetaraan Gender, serta Penguatan Peran Perempuan, Pemuda (Generasi Milenial dan Generasi Z), dan Penyandan Disabilitas	-	Menurunnya angka putus sekolah		100.000.000,00	DINAS PENDIDIKAN
	1.01.02.2.04.0041	Rehabilitasi Sedang/Berat Sarana, Prasarana dan Utilitas Sekolah														
			Jumlah Sarana, Prasarana dan Utilitas Sekolah yang Telah Direhabilitasi Sedang/Berat				1 Unit	200.000.000,00	Kab. Asahan, Semua Kecamatan, Semua Kel/Desa	DANA TRANSFER UMUM-DANA ALOKASI UMUM	Memperkuat Pembangunan Sumber Daya Manusia (SDM), Sains, Teknologi, Pendidikan, Kesehatan, Prestasi Olahraga, Kesetaraan Gender, serta Penguatan Peran Perempuan, Pemuda (Generasi Milenial dan Generasi Z), dan Penyandan Disabilitas	-	Menurunnya angka putus sekolah		200.000.000,00	DINAS PENDIDIKAN
	1.01.02.2.04.0042	Bimbingan Teknis, Pelatihan, dan/atau Magang/PKL untuk Peningkatan Kapasitas Bidang Pendidikan														

NO	KODE	URUSAN / BIDANG URUSAN / PROGRAM / KEGIATAN / SUB KEGIATAN	INDIKATOR PROGRAM / KEGIATAN / SUB KEGIATAN	TARGET AKHIR PERIODE RENSTRA OPD	REALISASI CAPAIAN RENJA OPD TAHUN 2023	PRAKIRAAN CAPAIAN TARGET RENJA OPD TAHUN 2024	CAPAIAN KINERJA DAN KERANGKA PENDANAAN						KELOMPOK SASARAN	PRAKIRAAN MAJU RENCANA TAHUN 2026		PERANGKAT DAERAH PENANGGUNG JAWAB
							TARGET 2025	PAGU INDIKATIF (Rp)	LOKASI	SUMBER DANA	PRIORITAS			TARGET	PAGU INDIKATIF (Rp)	
											NASIONAL	DAERAH				
1	2	3	4	5	6	7	8	9	10	11	12	13	14	15	16	17
			Jumlah Peserta Bimbingan Teknis, Pelatihan, dan/atau Magang/PKL untuk Peningkatan Kapasitas Bidang Pendidikan yang dilaksanakan				100 Orang	100.000.000,00	Kab. Asahan, Semua Kecamatan, Semua Kel/Desa	DANA TRANSFER UMUM-DANA ALOKASI UMUM	Memperkuat Pembangunan Sumber Daya Manusia (SDM), Sains, Teknologi, Pendidikan, Kesehatan, Prestasi Olahraga, Kesetaraan Gender, serta Penguatan Peran Perempuan, Pemuda (Generasi Milenial dan Generasi Z), dan Penyandan Disabilitas	-	Menurunnya angka putus sekolah		100.000.000,00	DINAS PENDIDIKAN
	1.01.02.2.04.0043	Rehabilitasi Sedang/Berat Ruang Laboratorium														
			Jumlah Ruang Laboratorium yang Telah Direhabilitasi Sedang/Berat				2 Ruang	200.000.000,00	Kab. Asahan, Semua Kecamatan, Semua Kel/Desa	DANA TRANSFER UMUM-DANA ALOKASI UMUM	Memperkuat Pembangunan Sumber Daya Manusia (SDM), Sains, Teknologi, Pendidikan, Kesehatan, Prestasi Olahraga, Kesetaraan Gender, serta Penguatan Peran Perempuan, Pemuda (Generasi Milenial dan Generasi Z), dan Penyandan Disabilitas	-	Menurunnya angka putus sekolah		200.000.000,00	DINAS PENDIDIKAN
	1.01.02.2.04.0044	Pembangunan Unit Sekolah Baru (USB)														

NO	KODE	URUSAN / BIDANG URUSAN / PROGRAM / KEGIATAN / SUB KEGIATAN	INDIKATOR PROGRAM / KEGIATAN / SUB KEGIATAN	TARGET AKHIR PERIODE RENSTRA OPD	REALISASI CAPAIAN RENJA OPD TAHUN 2023	PRAKIRAAN CAPAIAN TARGET RENJA OPD TAHUN 2024	CAPAIAN KINERJA DAN KERANGKA PENDANAAN						KELOMPOK SASARAN	PRAKIRAAN MAJU RENCANA TAHUN 2026		PERANGKAT DAERAH PENANGGUNG JAWAB
							TARGET 2025	PAGU INDIKATIF (Rp)	LOKASI	SUMBER DANA	PRIORITAS			TARGET	PAGU INDIKATIF (Rp)	
											NASIONAL	DAERAH				
1	2	3	4	5	6	7	8	9	10	11	12	13	14	15	16	17
			Jumlah Sekolah Baru yang Telah Dibangun				1 Unit	1.000.000.000,00	Kab. Asahan, Semua Kecamatan, Semua Kel/Desa	DANA TRANSFER UMUM-DANA ALOKASI UMUM	Memperkuat Pembangunan Sumber Daya Manusia (SDM), Sains, Teknologi, Pendidikan, Kesehatan, Prestasi Olahraga, Kesetaraan Gender, serta Penguatan Peran Perempuan, Pemuda (Generasi Milenial dan Generasi Z), dan Penyandan Disabilitas	-	Menurunnya angka putus sekolah		1.000.000.000,00	DINAS PENDIDIKAN
	1.01.02.2.04.0046	Penyelenggaraan Proses Belajar bagi Peserta Didik														
			Jumlah Satuan Pendidikan yang Menyelenggarakan Proses Belajar				100 Peserta Didik	100.000.000,00	Kab. Asahan, Semua Kecamatan, Semua Kel/Desa	DANA TRANSFER UMUM-DANA ALOKASI UMUM	Memperkuat Pembangunan Sumber Daya Manusia (SDM), Sains, Teknologi, Pendidikan, Kesehatan, Prestasi Olahraga, Kesetaraan Gender, serta Penguatan Peran Perempuan, Pemuda (Generasi Milenial dan Generasi Z), dan Penyandan Disabilitas	-	Menurunnya angka putus sekolah		100.000.000,00	DINAS PENDIDIKAN
	1.01.02.2.04.0047	Pembangunan Ruang Laboratorium														

NO	KODE	URUSAN / BIDANG URUSAN / PROGRAM / KEGIATAN / SUB KEGIATAN	INDIKATOR PROGRAM / KEGIATAN / SUB KEGIATAN	TARGET AKHIR PERIODE RENSTRA OPD	REALISASI CAPAIAN RENJA OPD TAHUN 2023	PRAKIRAAN CAPAIAN TARGET RENJA OPD TAHUN 2024	CAPAIAN KINERJA DAN KERANGKA PENDANAAN						KELOMPOK SASARAN	PRAKIRAAN MAJU RENCANA TAHUN 2026		PERANGKAT DAERAH PENANGGUNG JAWAB
							TARGET 2025	PAGU INDIKATIF (Rp)	LOKASI	SUMBER DANA	PRIORITAS			TARGET	PAGU INDIKATIF (Rp)	
											NASIONAL	DAERAH				
1	2	3	4	5	6	7	8	9	10	11	12	13	14	15	16	17
			Jumlah Ruang Laboratorium yang Telah Dibangun				1 Ruang	200.000.000,00	Kab. Asahan, Semua Kecamatan, Semua Kel/Desa	DANA TRANSFER UMUM-DANA ALOKASI UMUM	Memperkuat Pembangunan Sumber Daya Manusia (SDM), Sains, Teknologi, Pendidikan, Kesehatan, Prestasi Olahraga, Kesetaraan Gender, serta Penguatan Peran Perempuan, Pemuda (Generasi Milenial dan Generasi Z), dan Penyandan Disabilitas	-	Menurunnya angka putus sekolah		200.000.000,00	DINAS PENDIDIKAN
	1.01.02.2.04.0048	Pengadaan Mebel Sekolah														
			Jumlah Mebel Sekolah yang Tersedia				1 Paket	100.000.000,00	Kab. Asahan, Semua Kecamatan, Semua Kel/Desa	DANA TRANSFER UMUM-DANA ALOKASI UMUM	Memperkuat Pembangunan Sumber Daya Manusia (SDM), Sains, Teknologi, Pendidikan, Kesehatan, Prestasi Olahraga, Kesetaraan Gender, serta Penguatan Peran Perempuan, Pemuda (Generasi Milenial dan Generasi Z), dan Penyandan Disabilitas	-	Menurunnya angka putus sekolah		100.000.000,00	DINAS PENDIDIKAN
	1.01.02.2.04.0049	Pemeliharaan Rutin Sarana, Prasarana dan Utilitas Sekolah														

NO	KODE	URUSAN / BIDANG URUSAN / PROGRAM / KEGIATAN / SUB KEGIATAN	INDIKATOR PROGRAM / KEGIATAN / SUB KEGIATAN	TARGET AKHIR PERIODE RENSTRA OPD	REALISASI CAPAIAN RENJA OPD TAHUN 2023	PRAKIRAAN CAPAIAN TARGET RENJA OPD TAHUN 2024	CAPAIAN KINERJA DAN KERANGKA PENDANAAN						KELOMPOK SASARAN	PRAKIRAAN MAJU RENCANA TAHUN 2026		PERANGKAT DAERAH PENANGGUNG JAWAB
							TARGET 2025	PAGU INDIKATIF (Rp)	LOKASI	SUMBER DANA	PRIORITAS			TARGET	PAGU INDIKATIF (Rp)	
											NASIONAL	DAERAH				
1	2	3	4	5	6	7	8	9	10	11	12	13	14	15	16	17
			Jumlah Sarana, Prasarana dan Utilitas Sekolah yang Dilaksanakan Pemeliharaan				1 Unit	200.000.000,00	Kab. Asahan, Semua Kecamatan, Semua Kel/Desa	DANA TRANSFER UMUM-DANA ALOKASI UMUM	Memperkuat Pembangunan Sumber Daya Manusia (SDM), Sains, Teknologi, Pendidikan, Kesehatan, Prestasi Olahraga, Kesetaraan Gender, serta Penguatan Peran Perempuan, Pemuda (Generasi Milenial dan Generasi Z), dan Penyandan Disabilitas	-	Menurunnya angka putus sekolah		200.000.000,00	DINAS PENDIDIKAN
	1.01.02.2.04.0052	Pembangunan Sarana, Prasarana dan Utilitas Pendidikan Non Formal														
			Jumlah Sarana, Prasarana dan Utilitas Pendidikan Non Formal yang Telah Dibangun				1 unit	200.000.000,00	Kab. Asahan, Semua Kecamatan, Semua Kel/Desa	DANA TRANSFER UMUM-DANA ALOKASI UMUM	Memperkuat Pembangunan Sumber Daya Manusia (SDM), Sains, Teknologi, Pendidikan, Kesehatan, Prestasi Olahraga, Kesetaraan Gender, serta Penguatan Peran Perempuan, Pemuda (Generasi Milenial dan Generasi Z), dan Penyandan Disabilitas	-	Menurunnya angka putus sekolah		200.000.000,00	DINAS PENDIDIKAN
	1.01.02.2.04.0061	Rehabilitasi Sedang/Berat Ruang Kelas Sekolah														

NO	KODE	URUSAN / BIDANG URUSAN / PROGRAM / KEGIATAN / SUB KEGIATAN	INDIKATOR PROGRAM / KEGIATAN / SUB KEGIATAN	TARGET AKHIR PERIODE RENSTRA OPD	REALISASI CAPAIAN RENJA OPD TAHUN 2023	PRAKIRAAN CAPAIAN TARGET RENJA OPD TAHUN 2024	CAPAIAN KINERJA DAN KERANGKA PENDANAAN						KELOMPOK SASARAN	PRAKIRAAN MAJU RENCANA TAHUN 2026		PERANGKAT DAERAH PENANGGUNG JAWAB
							TARGET 2025	PAGU INDIKATIF (Rp)	LOKASI	SUMBER DANA	PRIORITAS			TARGET	PAGU INDIKATIF (Rp)	
											NASIONAL	DAERAH				
1	2	3	4	5	6	7	8	9	10	11	12	13	14	15	16	17
			Jumlah Ruang Kelas Sekolah yang Telah Direhabilitasi Sedang/Berat				1 Ruang	150.000.000,00	Kab. Asahan, Semua Kecamatan, Semua Kel/Desa	DANA TRANSFER UMUM-DANA ALOKASI UMUM	Memperkuat Pembangunan Sumber Daya Manusia (SDM), Sains, Teknologi, Pendidikan, Kesehatan, Prestasi Olahraga, Kesetaraan Gender, serta Penguatan Peran Perempuan, Pemuda (Generasi Milenial dan Generasi Z), dan Penyandan Disabilitas	-	Menurunnya angka putus sekolah		150.000.000,00	DINAS PENDIDIKAN
3.	**1.01.04**	**PROGRAM PENDIDIK DAN TENAGA KEPENDIDIKAN**	**-**	**-**			**-**	**488.000.000,00**						**-**	**488.000.000,00**	
	1.01.04.2.01	Pemerataan Kuantitas dan Kualitas Pendidik dan Tenaga Kependidikan bagi Satuan Pendidikan Dasar, PAUD, dan Pendidikan Nonformal/Kesetaraan	-	-			-	488.000.000,00			-	-	-	-	488.000.000,00	DINAS PENDIDIKAN
	1.01.04.2.01.0001	Perhitungan dan Pemetaan Pendidik dan Tenaga Kependidikan Satuan Pendidikan Dasar, PAUD, dan Pendidikan Nonformal/Kesetaraan														
			Jumlah Dokumen Hasil Perhitungan dan Pemetaan Pendidik dan Tenaga Kependidikan Satuan Satuan Pendidikan Dasar, PAUD, dan Pendidikan Nonformal/Kesetaraan				1 Dokumen	288.000.000,00	Kab. Asahan, Semua Kecamatan, Semua Kel/Desa	DANA TRANSFER UMUM-DANA ALOKASI UMUM	-	-	-		288.000.000,00	DINAS PENDIDIKAN
	1.01.04.2.01.0002	Penataan Pendistribusian Pendidik dan Tenaga Kependidikan bagi Satuan Pendidikan Dasar, PAUD, dan Pendidikan Nonformal/Kesetaraan														
			Jumlah Laporan Hasil Pelaksanaan Penataan Pendistribusian Pendidik dan Tenaga Kependidikan Satuan Pendidikan Dasar, PAUD, dan Pendidikan Nonformal/Kesetaraan				1 Laporan	200.000.000,00	Kab. Asahan, Semua Kecamatan, Semua Kel/Desa	DANA TRANSFER UMUM-DANA ALOKASI UMUM	-	-	-		200.000.000,00	DINAS PENDIDIKAN
	2	**URUSAN PEMERINTAHAN WAJIB YANG TIDAK BERKAITAN DENGAN PELAYANAN DASAR**						**4.794.999.720,00**							**4.794.999.720,00**	
	2.22	**URUSAN PEMERINTAHAN BIDANG KEBUDAYAAN**						**4.794.999.720,00**							**4.794.999.720,00**	

NO	KODE	URUSAN / BIDANG URUSAN / PROGRAM / KEGIATAN / SUB KEGIATAN	INDIKATOR PROGRAM / KEGIATAN / SUB KEGIATAN	TARGET AKHIR PERIODE RENSTRA OPD	REALISASI CAPAIAN RENJA OPD TAHUN 2023	PRAKIRAAN CAPAIAN TARGET RENJA OPD TAHUN 2024	CAPAIAN KINERJA DAN KERANGKA PENDANAAN						KELOMPOK SASARAN	PRAKIRAAN MAJU RENCANA TAHUN 2026		PERANGKAT DAERAH PENANGGUNG JAWAB
							TARGET 2025	PAGU INDIKATIF (Rp)	LOKASI	SUMBER DANA	PRIORITAS			TARGET	PAGU INDIKATIF (Rp)	
											NASIONAL	DAERAH				
1	2	3	4	5	6	7	8	9	10	11	12	13	14	15	16	17
1.	**2.22.02**	**PROGRAM PENGEMBANGAN KEBUDAYAAN**	***Cakupan kelompok budaya yang dibina***	**-**			**100 %**	**1.999.999.750,00**						**-**	**1.999.999.750,00**	
	2.22.02.2.01	Pengelolaan Kebudayaan yang Masyarakat Pelakunya dalam Daerah Kabupaten/Kota	*Jumlah objek budaya yang dilindungi*	-			2 Objek	175.000.000,00			Memperkuat Penyelarasan Kehidupan yang Harmonis dengan Lingkungan, Alam dan Budaya, serta Peningkatan Toleransi Antarumat Beragama untuk Mencapai Masyarakat Yang Adil dan Makmur	-	Peningkatan pelayanan Objek Kebudayaan masyarakat	-	175.000.000,00	DINAS PENDIDIKAN
	2.22.02.2.01.0001	Pelindungan, Pengembangan, Pemanfaatan Objek Pemajuan Kebudayaan														
			Jumlah Objek Pemajuan Kebudayaan yang Dilakukan Pelindungan, Pengembangan, Pemanfaatan				1 Objek	75.000.000,00	Kab. Asahan, Semua Kecamatan, Semua Kel/Desa	DANA TRANSFER UMUM-DANA ALOKASI UMUM	Memperkuat Penyelarasan Kehidupan yang Harmonis dengan Lingkungan, Alam dan Budaya, serta Peningkatan Toleransi Antarumat Beragama untuk Mencapai Masyarakat Yang Adil dan Makmur	-	Peningkatan pelayanan Objek Kebudayaan masyarakat		75.000.000,00	DINAS PENDIDIKAN
	2.22.02.2.01.0002	Pembinaan Sumber Daya Manusia, Lembaga, dan Pranata Kebudayaan														

NO	KODE	URUSAN / BIDANG URUSAN / PROGRAM / KEGIATAN / SUB KEGIATAN	INDIKATOR PROGRAM / KEGIATAN / SUB KEGIATAN	TARGET AKHIR PERIODE RENSTRA OPD	REALISASI CAPAIAN RENJA OPD TAHUN 2023	PRAKIRAAN CAPAIAN TARGET RENJA OPD TAHUN 2024	CAPAIAN KINERJA DAN KERANGKA PENDANAAN						KELOMPOK SASARAN	PRAKIRAAN MAJU RENCANA TAHUN 2026		PERANGKAT DAERAH PENANGGUNG JAWAB
							TARGET 2025	PAGU INDIKATIF (Rp)	LOKASI	SUMBER DANA	PRIORITAS			TARGET	PAGU INDIKATIF (Rp)	
											NASIONAL	DAERAH				
1	2	3	4	5	6	7	8	9	10	11	12	13	14	15	16	17
			Jumlah Peserta Pembinaan Sumber Daya Manusia, Lembaga, dan Pranata Kebudayaan				100 Orang	100.000.000,00	Kab. Asahan, Semua Kecamatan, Semua Kel/Desa	DANA TRANSFER UMUM-DANA ALOKASI UMUM	Memperkuat Penyelarasan Kehidupan yang Harmonis dengan Lingkungan, Alam dan Budaya, serta Peningkatan Toleransi Antarumat Beragama untuk Mencapai Masyarakat Yang Adil dan Makmur	-	Peningkatan pelayanan Objek Kebudayaan masyarakat		100.000.000,00	DINAS PENDIDIKAN
	2.22.02.2.02	Pelestarian Kesenian Tradisional yang Masyarakat Pelakunya dalam Daerah Kabupaten/Kota	*Jumlah objek kesenian yang dilestarikan*	-			5 Kesenian	1.524.999.750,00			-	-	-	-	1.524.999.750,00	DINAS PENDIDIKAN
	2.22.02.2.02.0001	Pelindungan, Pengembangan, Pemanfaatan Objek Pemajuan Tradisi Budaya														
			Jumlah Objek Pemajuan Tradisi Budaya yang Dilakukan Pelindungan, Pengembangan dan Pemanfaatan				1 Objek	1.274.999.750,00	Kab. Asahan, Semua Kecamatan, Semua Kel/Desa	DANA TRANSFER UMUM-DANA ALOKASI UMUM	-	-	-		1.274.999.750,00	DINAS PENDIDIKAN
	2.22.02.2.02.0002	Pembinaan Sumber Daya Manusia, Lembaga, dan Pranata Tradisional														
			Jumlah Laporan Pembinaan Sumber Daya Manusia, Lembaga, dan Pranata Tradisional				1 Laporan	100.000.000,00	Kab. Asahan, Semua Kecamatan, Semua Kel/Desa	DANA TRANSFER UMUM-DANA ALOKASI UMUM	-	-	-		100.000.000,00	DINAS PENDIDIKAN
	2.22.02.2.02.0003	Pemberian Penghargaan kepada Pihak yang Berprestasi atau Berkontribusi Luar Biasa Sesuai dengan Prestasi dan Kontribusinya dalam Pemajuan Kebudayaan														
			Jumlah Orang/Lembaga yang Diberi Penghargaan untuk Mereka yang Berjasa dalam Pemajuan Kebudayaan				100 Sertifikat	150.000.000,00	Kab. Asahan, Semua Kecamatan, Semua Kel/Desa	DANA TRANSFER UMUM-DANA ALOKASI UMUM	-	-	-		150.000.000,00	DINAS PENDIDIKAN
	2.22.02.2.03	Pembinaan Lembaga Adat yang Penganutnya dalam Daerah Kabupaten/Kota	*Jumlah etnis yang diberdayakan*	-			14 Etnis	300.000.000,00			-	-	-	-	300.000.000,00	DINAS PENDIDIKAN
	2.22.02.2.03.0001	Pelindungan, Pengembangan, Pemanfaatan Objek Pemajuan Lembaga Adat														
			Jumlah Objek Pemajuan Lembaga Adat yang Telah Dilakukan Pelindungan, Pengembangan dan Pemanfaatan				1 Objek	100.000.000,00	Kab. Asahan, Semua Kecamatan, Semua Kel/Desa	DANA TRANSFER UMUM-DANA ALOKASI UMUM	-	-	-		100.000.000,00	DINAS PENDIDIKAN
	2.22.02.2.03.0002	Pembinaan Sumber Daya Manusia, Lembaga, dan Pranata Adat														

NO	KODE	URUSAN / BIDANG URUSAN / PROGRAM / KEGIATAN / SUB KEGIATAN	INDIKATOR PROGRAM / KEGIATAN / SUB KEGIATAN	TARGET AKHIR PERIODE RENSTRA OPD	REALISASI CAPAIAN RENJA OPD TAHUN 2023	PRAKIRAAN CAPAIAN TARGET RENJA OPD TAHUN 2024	CAPAIAN KINERJA DAN KERANGKA PENDANAAN						KELOMPOK SASARAN	PRAKIRAAN MAJU RENCANA TAHUN 2026		PERANGKAT DAERAH PENANGGUNG JAWAB
							TARGET 2025	PAGU INDIKATIF (Rp)	LOKASI	SUMBER DANA	PRIORITAS			TARGET	PAGU INDIKATIF (Rp)	
											NASIONAL	DAERAH				
1	2	3	4	5	6	7	8	9	10	11	12	13	14	15	16	17
			Jumlah Sumber Daya Manusia, Lembaga, dan Pranata Adat yang Dibina				100 Orang	100.000.000,00	Kab. Asahan, Semua Kecamatan, Semua Kel/Desa	DANA TRANSFER UMUM-DANA ALOKASI UMUM	-	-	-		100.000.000,00	DINAS PENDIDIKAN
	2.22.02.2.03.0003	Penyediaan Sarana dan Prasarana Pembinaan Lembaga Adat														
			Jumlah Sarana dan Prasarana Lembaga Adat yang Disediakan/Difasilitasi				1 Unit	100.000.000,00	Kab. Asahan, Semua Kecamatan, Semua Kel/Desa	DANA TRANSFER UMUM-DANA ALOKASI UMUM	-	-	-		100.000.000,00	DINAS PENDIDIKAN
2.	**2.22.03**	**PROGRAM PENGEMBANGAN KESENIAN TRADISIONAL**	***Cakupan kelompok kesenian yang dibina***	**-**			**50,00 %**	**700.000.000,00**						**-**	**700.000.000,00**	
	2.22.03.2.01	Pembinaan Kesenian yang Masyarakat Pelakunya dalam Daerah Kabupaten/Kota	*Jumlah kelompok kesenian yang dibina*	-			26 Kelompok	700.000.000,00			-	-	-	-	700.000.000,00	DINAS PENDIDIKAN
	2.22.03.2.01.0001	Peningkatan Pendidikan dan Pelatihan Sumber Daya Manusia Kesenian Tradisional														
			Jumlah Sumber Daya Manusia Kesenian Tradisional yang Mendapat Pendidikan dan Pelatihan (Ditingkatkan Kompetensinya)				300 Orang	500.000.000,00	Kab. Asahan, Semua Kecamatan, Semua Kel/Desa	DANA TRANSFER UMUM-DANA ALOKASI UMUM	-	-	-		500.000.000,00	DINAS PENDIDIKAN
	2.22.03.2.01.0002	Standardisasi dan Sertifikasi Sumber Daya Manusia Kesenian Tradisional Sesuai dengan Kebutuhan dan Tuntutan														
			Jumlah Sumber Daya Manusia Kesenian Tradisonal yang Mengikuti Proses Standarisasi				100 Sertifikat	100.000.000,00	Kab. Asahan, Semua Kecamatan, Semua Kel/Desa	DANA TRANSFER UMUM-DANA ALOKASI UMUM	-	-	-		100.000.000,00	DINAS PENDIDIKAN
	2.22.03.2.01.0003	Peningkatan Kapasitas Tata Kelola Lembaga Kesenian Tradisional														
			Jumlah Lembaga Kesenian Tradisional yang Ditingkatkan Kapasitasnya				1 Lembaga	100.000.000,00	Kab. Asahan, Semua Kecamatan, Semua Kel/Desa	DANA TRANSFER UMUM-DANA ALOKASI UMUM	-	-	-		100.000.000,00	DINAS PENDIDIKAN
3.	**2.22.05**	**PROGRAM PELESTARIAN DAN PENGELOLAAN CAGAR BUDAYA**	***Benda, Situs dan Kawasan Cagar Budaya yang dilestarikan***	**-**			**83,33 %**	**1.575.000.000,00**						**-**	**1.575.000.000,00**	
	2.22.05.2.01	Penetapan Cagar Budaya Peringkat Kabupaten/Kota	*Jumlah cagar budaya ditetapkan*	-			1 Situs	200.000.000,00			-	-	Meningkatnya pemeliharaan dan pendataan cagar budaya	-	200.000.000,00	DINAS PENDIDIKAN
	2.22.05.2.01.0001	Pendaftaran Objek Diduga Cagar Budaya														
			Jumlah Objek Diduga Cagar Budaya yang Didaftarkan				1 Objek	100.000.000,00	Kab. Asahan, Semua Kecamatan, Semua Kel/Desa	DANA TRANSFER UMUM-DANA ALOKASI UMUM	-	-	Meningkatnya pemeliharaan dan pendataan cagar budaya		100.000.000,00	DINAS PENDIDIKAN
	2.22.05.2.01.0002	Penetapan Cagar Budaya														
			Jumlah Objek Cagar Budaya yang Ditetapkan				10 Objek	100.000.000,00	Kab. Asahan, Semua Kecamatan, Semua Kel/Desa	DANA TRANSFER UMUM-DANA ALOKASI UMUM	-	-	Meningkatnya pemeliharaan dan pendataan cagar budaya		100.000.000,00	DINAS PENDIDIKAN

NO	KODE	URUSAN / BIDANG URUSAN / PROGRAM / KEGIATAN / SUB KEGIATAN	INDIKATOR PROGRAM / KEGIATAN / SUB KEGIATAN	TARGET AKHIR PERIODE RENSTRA OPD	REALISASI CAPAIAN RENJA OPD TAHUN 2023	PRAKIRAAN CAPAIAN TARGET RENJA OPD TAHUN 2024	CAPAIAN KINERJA DAN KERANGKA PENDANAAN						KELOMPOK SASARAN	PRAKIRAAN MAJU RENCANA TAHUN 2026		PERANGKAT DAERAH PENANGGUNG JAWAB
							TARGET 2025	PAGU INDIKATIF (Rp)	LOKASI	SUMBER DANA	PRIORITAS			TARGET	PAGU INDIKATIF (Rp)	
											NASIONAL	DAERAH				
1	2	3	4	5	6	7	8	9	10	11	12	13	14	15	16	17
	2.22.05.2.02	Pengelolaan Cagar Budaya Peringkat Kabupaten/Kota	*Jumlah kunjungan*	-			100 Orang	1.375.000.000,00			-	-	-	-	1.375.000.000,00	DINAS PENDIDIKAN
	2.22.05.2.02.0001	Pelindungan Cagar Budaya														
			Jumlah Objek Cagar Budaya yang Dilindungi				5 Objek	150.000.000,00	Kab. Asahan, Semua Kecamatan, Semua Kel/Desa	DANA TRANSFER UMUM-DANA ALOKASI UMUM	-	-	-		150.000.000,00	DINAS PENDIDIKAN
	2.22.05.2.02.0002	Pengembangan Cagar Budaya														
			Jumlah Objek Cagar Budaya yang Dikembangkan				1 Objek	1.100.000.000,00	Kab. Asahan, Semua Kecamatan, Semua Kel/Desa	DANA TRANSFER UMUM-DANA ALOKASI UMUM	-	-	-		1.100.000.000,00	DINAS PENDIDIKAN
	2.22.05.2.02.0003	Pemanfaatan Cagar Budaya														
			Jumlah Objek Cagar Budaya yang Dimanfaatkan				1 Objek	125.000.000,00	Kab. Asahan, Semua Kecamatan, Semua Kel/Desa	DANA TRANSFER UMUM-DANA ALOKASI UMUM	-	-	-		125.000.000,00	DINAS PENDIDIKAN
4.	**2.22.06**	**PROGRAM PENGELOLAAN PERMUSEUMAN**	***Tingkat kunjungan museum***	**-**			**25,60 %**	**519.999.970,00**						**-**	**519.999.970,00**	
	2.22.06.2.01	Pengelolaan Museum Kabupaten/Kota	*Jumlah Kunjungan*	-			5000 Orang	519.999.970,00			-	-	-	-	519.999.970,00	DINAS PENDIDIKAN
	2.22.06.2.01.0001	Pelindungan, Pengembangan, dan Pemanfataan Koleksi Secara Terpadu														
			Jumlah Koleksi Museum yang Dilakukan Pelindungan, Pengembangan, dan Pemanfataan Koleksi Secara Terpadu				1 Unit	100.000.000,00	Kab. Asahan, Semua Kecamatan, Semua Kel/Desa	DANA TRANSFER UMUM-DANA ALOKASI UMUM	-	-	-		100.000.000,00	DINAS PENDIDIKAN
	2.22.06.2.01.0002	Pembinaan dan Peningkatan Mutu dan Kapasitas Sumber Daya Manusia Permuseuman														
			Jumlah Sumber Daya Manusia Permuseuman yang Ditingkatkan Mutu dan Kapasitasnya				100 Orang	100.000.000,00	Kab. Asahan, Semua Kecamatan, Semua Kel/Desa	DANA TRANSFER UMUM-DANA ALOKASI UMUM	-	-	-		100.000.000,00	DINAS PENDIDIKAN
	2.22.06.2.01.0003	Peningkatan Pelayanan dan Akses Masyarakat Terhadap Museum														
			Jumlah Pelayanan dan Akses Masyarakat Terhadap Museum				1 Unit	50.000.000,00	Kab. Asahan, Semua Kecamatan, Semua Kel/Desa	DANA TRANSFER UMUM-DANA ALOKASI UMUM	-	-	-		50.000.000,00	DINAS PENDIDIKAN
	2.22.06.2.01.0004	Penyediaan dan Pemeliharaan Sarana dan Prasarana Museum														
			Jumlah Sarana dan Prasarana Museum yang Tersedia dan Terpelihara				1 Unit	169.999.970,00	Kab. Asahan, Semua Kecamatan, Semua Kel/Desa	DANA TRANSFER UMUM-DANA ALOKASI UMUM	-	-	-		169.999.970,00	DINAS PENDIDIKAN
	2.22.06.2.01.0005	Revitalisasi Sarana dan Prasarana Museum														

NO	KODE	URUSAN / BIDANG URUSAN / PROGRAM / KEGIATAN / SUB KEGIATAN	INDIKATOR PROGRAM / KEGIATAN / SUB KEGIATAN	TARGET AKHIR PERIODE RENSTRA OPD	REALISASI CAPAIAN RENJA OPD TAHUN 2023	PRAKIRAAN CAPAIAN TARGET RENJA OPD TAHUN 2024	CAPAIAN KINERJA DAN KERANGKA PENDANAAN						KELOMPOK SASARAN	PRAKIRAAN MAJU RENCANA TAHUN 2026		PERANGKAT DAERAH PENANGGUNG JAWAB
							TARGET 2025	PAGU INDIKATIF (Rp)	LOKASI	SUMBER DANA	PRIORITAS			TARGET	PAGU INDIKATIF (Rp)	
											NASIONAL	DAERAH				
1	2	3	4	5	6	7	8	9	10	11	12	13	14	15	16	17
			Jumlah Sarana dan Prasarana Museum yang Direvitalisasi				1 Unit	100.000.000,00	Kab. Asahan, Semua Kecamatan, Semua Kel/Desa	DANA TRANSFER UMUM-DANA ALOKASI UMUM	-	-	-		100.000.000,00	DINAS PENDIDIKAN
	X	**NON URUSAN**						**410.863.890.444,00**							**410.863.890.444,00**	
	X.XX	**URUSAN PEMERINTAHAN BIDANG XX**						**410.863.890.444,00**							**410.863.890.444,00**	
1.	**X.XX.01**	**PROGRAM PENUNJANG URUSAN PEMERINTAHAN DAERAH KABUPATEN/KOTA**	***Nilai Evaluasi AKIP*** ***Indeks Kepuasan Masyarakat*** ***Temuan BPK/inspektorat yang ditindaklanjuti***	**-**			**B** **Baik** **100 %**	**410.863.890.444,00**						**-**	**410.863.890.444,00**	
	X.XX.01.2.01	Perencanaan, Penganggaran, dan Evaluasi Kinerja Perangkat Daerah	*Jumlah Dokumen Perencanaan, Dokumen Evaluasi Pelaporan*	-			12 Dok	500.000.000,00			Memperkuat Pembangunan Sumber Daya Manusia (SDM), Sains, Teknologi, Pendidikan, Kesehatan, Prestasi Olahraga, Kesetaraan Gender, serta Penguatan Peran Perempuan, Pemuda (Generasi Milenial dan Generasi Z), dan Penyandan Disabilitas	-	-	-	500.000.000,00	DINAS PENDIDIKAN
	X.XX.01.2.01.0002	Koordinasi dan Penyusunan Dokumen RKA-SKPD														

NO	KODE	URUSAN / BIDANG URUSAN / PROGRAM / KEGIATAN / SUB KEGIATAN	INDIKATOR PROGRAM / KEGIATAN / SUB KEGIATAN	TARGET AKHIR PERIODE RENSTRA OPD	REALISASI CAPAIAN RENJA OPD TAHUN 2023	PRAKIRAAN CAPAIAN TARGET RENJA OPD TAHUN 2024	CAPAIAN KINERJA DAN KERANGKA PENDANAAN						KELOMPOK SASARAN	PRAKIRAAN MAJU RENCANA TAHUN 2026		PERANGKAT DAERAH PENANGGUNG JAWAB
							TARGET 2025	PAGU INDIKATIF (Rp)	LOKASI	SUMBER DANA	PRIORITAS			TARGET	PAGU INDIKATIF (Rp)	
											NASIONAL	DAERAH				
1	2	3	4	5	6	7	8	9	10	11	12	13	14	15	16	17
			Jumlah Dokumen RKA-SKPD dan Laporan Hasil Koordinasi Penyusunan Dokumen RKA-SKPD				1 Dokumen	100.000.000,00	Kab. Asahan, Semua Kecamatan, Semua Kel/Desa	DANA TRANSFER UMUM-DANA ALOKASI UMUM	Memperkuat Pembangunan Sumber Daya Manusia (SDM), Sains, Teknologi, Pendidikan, Kesehatan, Prestasi Olahraga, Kesetaraan Gender, serta Penguatan Peran Perempuan, Pemuda (Generasi Milenial dan Generasi Z), dan Penyandan Disabilitas	-	-		100.000.000,00	DINAS PENDIDIKAN
	X.XX.01.2.01.0003	Koordinasi dan Penyusunan Dokumen Perubahan RKA-SKPD														
			Jumlah Dokumen Perubahan RKA-SKPD dan Laporan Hasil Koordinasi Penyusunan Dokumen Perubahan RKA-SKPD				1 Dokumen	100.000.000,00	Kab. Asahan, Semua Kecamatan, Semua Kel/Desa	DANA TRANSFER UMUM-DANA ALOKASI UMUM	Memperkuat Pembangunan Sumber Daya Manusia (SDM), Sains, Teknologi, Pendidikan, Kesehatan, Prestasi Olahraga, Kesetaraan Gender, serta Penguatan Peran Perempuan, Pemuda (Generasi Milenial dan Generasi Z), dan Penyandan Disabilitas	-	-		100.000.000,00	DINAS PENDIDIKAN
	X.XX.01.2.01.0004	Koordinasi dan Penyusunan DPA-SKPD														

NO	KODE	URUSAN / BIDANG URUSAN / PROGRAM / KEGIATAN / SUB KEGIATAN	INDIKATOR PROGRAM / KEGIATAN / SUB KEGIATAN	TARGET AKHIR PERIODE RENSTRA OPD	REALISASI CAPAIAN RENJA OPD TAHUN 2023	PRAKIRAAN CAPAIAN TARGET RENJA OPD TAHUN 2024	CAPAIAN KINERJA DAN KERANGKA PENDANAAN						KELOMPOK SASARAN	PRAKIRAAN MAJU RENCANA TAHUN 2026		PERANGKAT DAERAH PENANGGUNG JAWAB
							TARGET 2025	PAGU INDIKATIF (Rp)	LOKASI	SUMBER DANA	PRIORITAS			TARGET	PAGU INDIKATIF (Rp)	
											NASIONAL	DAERAH				
1	2	3	4	5	6	7	8	9	10	11	12	13	14	15	16	17
			Jumlah Dokumen DPA-SKPD dan Laporan Hasil Koordinasi Penyusunan Dokumen DPA-SKPD				1 Dokumen	100.000.000,00	Kab. Asahan, Semua Kecamatan, Semua Kel/Desa	DANA TRANSFER UMUM-DANA ALOKASI UMUM	Memperkuat Pembangunan Sumber Daya Manusia (SDM), Sains, Teknologi, Pendidikan, Kesehatan, Prestasi Olahraga, Kesetaraan Gender, serta Penguatan Peran Perempuan, Pemuda (Generasi Milenial dan Generasi Z), dan Penyandan Disabilitas	-	-		100.000.000,00	DINAS PENDIDIKAN
	X.XX.01.2.01.0006	Koordinasi dan Penyusunan Laporan Capaian Kinerja dan Ikhtisar Realisasi Kinerja SKPD														
			Jumlah Laporan Capaian Kinerja dan Ikhtisar Realisasi Kinerja SKPD dan Laporan Hasil Koordinasi Penyusunan Laporan Capaian Kinerja dan Ikhtisar Realisasi Kinerja SKPD				1 Laporan	100.000.000,00	Kab. Asahan, Semua Kecamatan, Semua Kel/Desa	DANA TRANSFER UMUM-DANA ALOKASI UMUM	Memperkuat Pembangunan Sumber Daya Manusia (SDM), Sains, Teknologi, Pendidikan, Kesehatan, Prestasi Olahraga, Kesetaraan Gender, serta Penguatan Peran Perempuan, Pemuda (Generasi Milenial dan Generasi Z), dan Penyandan Disabilitas	-	-		100.000.000,00	DINAS PENDIDIKAN
	X.XX.01.2.01.0007	Evaluasi Kinerja Perangkat Daerah														

NO	KODE	URUSAN / BIDANG URUSAN / PROGRAM / KEGIATAN / SUB KEGIATAN	INDIKATOR PROGRAM / KEGIATAN / SUB KEGIATAN	TARGET AKHIR PERIODE RENSTRA OPD	REALISASI CAPAIAN RENJA OPD TAHUN 2023	PRAKIRAAN CAPAIAN TARGET RENJA OPD TAHUN 2024	CAPAIAN KINERJA DAN KERANGKA PENDANAAN						KELOMPOK SASARAN	PRAKIRAAN MAJU RENCANA TAHUN 2026		PERANGKAT DAERAH PENANGGUNG JAWAB
							TARGET 2025	PAGU INDIKATIF (Rp)	LOKASI	SUMBER DANA	PRIORITAS			TARGET	PAGU INDIKATIF (Rp)	
											NASIONAL	DAERAH				
1	2	3	4	5	6	7	8	9	10	11	12	13	14	15	16	17
			Jumlah Laporan Evaluasi Kinerja Perangkat Daerah				1 Laporan	100.000.000,00	Kab. Asahan, Semua Kecamatan, Semua Kel/Desa	DANA TRANSFER UMUM-DANA ALOKASI UMUM	Memperkuat Pembangunan Sumber Daya Manusia (SDM), Sains, Teknologi, Pendidikan, Kesehatan, Prestasi Olahraga, Kesetaraan Gender, serta Penguatan Peran Perempuan, Pemuda (Generasi Milenial dan Generasi Z), dan Penyandan Disabilitas	-	-		100.000.000,00	DINAS PENDIDIKAN
	X.XX.01.2.02	Administrasi Keuangan Perangkat Daerah	*Meningkatnya kualitas pengelolaan manajemen administrasi ASN*	-			2741 Orang	403.524.702.244,00			-	-	-	-	403.524.702.244,00	DINAS PENDIDIKAN
	X.XX.01.2.02.0001	Penyediaan Gaji dan Tunjangan ASN														
			Jumlah Orang yang Menerima Gaji dan Tunjangan ASN				12 Orang/bulan	402.624.702.244,00	Kab. Asahan, Semua Kecamatan, Semua Kel/Desa	DANA TRANSFER UMUM-DANA ALOKASI UMUM	-	-	-		402.624.702.244,00	DINAS PENDIDIKAN
	X.XX.01.2.02.0002	Penyediaan Administrasi Pelaksanaan Tugas ASN														
			Jumlah Dokumen Hasil Penyediaan Administrasi Pelaksanaan Tugas ASN				1 Dokumen	200.000.000,00	Kab. Asahan, Semua Kecamatan, Semua Kel/Desa	DANA TRANSFER UMUM-DANA ALOKASI UMUM	-	-	-		200.000.000,00	DINAS PENDIDIKAN
	X.XX.01.2.02.0003	Pelaksanaan Penatausahaan dan Pengujian/Verifikasi Keuangan SKPD														
			Jumlah Dokumen Penatausahaan dan Pengujian/Verifikasi Keuangan SKPD				1 Dokumen	200.000.000,00	Kab. Asahan, Semua Kecamatan, Semua Kel/Desa	DANA TRANSFER UMUM-DANA ALOKASI UMUM	-	-	-		200.000.000,00	DINAS PENDIDIKAN
	X.XX.01.2.02.0004	Koordinasi dan Pelaksanaan Akuntansi SKPD														
			Jumlah Dokumen Koordinasi dan Pelaksanaan Akuntansi SKPD				1 Dokumen	100.000.000,00	Kab. Asahan, Semua Kecamatan, Semua Kel/Desa	DANA TRANSFER UMUM-DANA ALOKASI UMUM	-	-	-		100.000.000,00	DINAS PENDIDIKAN
	X.XX.01.2.02.0005	Koordinasi dan Penyusunan Laporan Keuangan Akhir Tahun SKPD														

NO	KODE	URUSAN / BIDANG URUSAN / PROGRAM / KEGIATAN / SUB KEGIATAN	INDIKATOR PROGRAM / KEGIATAN / SUB KEGIATAN	TARGET AKHIR PERIODE RENSTRA OPD	REALISASI CAPAIAN RENJA OPD TAHUN 2023	PRAKIRAAN CAPAIAN TARGET RENJA OPD TAHUN 2024	CAPAIAN KINERJA DAN KERANGKA PENDANAAN						KELOMPOK SASARAN	PRAKIRAAN MAJU RENCANA TAHUN 2026		PERANGKAT DAERAH PENANGGUNG JAWAB
							TARGET 2025	PAGU INDIKATIF (Rp)	LOKASI	SUMBER DANA	PRIORITAS			TARGET	PAGU INDIKATIF (Rp)	
											NASIONAL	DAERAH				
1	2	3	4	5	6	7	8	9	10	11	12	13	14	15	16	17
			Jumlah Laporan Keuangan Akhir Tahun SKPD dan Laporan Hasil Koordinasi Penyusunan Laporan Keuangan Akhir Tahun SKPD				1 Laporan	100.000.000,00	Kab. Asahan, Semua Kecamatan, Semua Kel/Desa	DANA TRANSFER UMUM-DANA ALOKASI UMUM	-	-	-		100.000.000,00	DINAS PENDIDIKAN
	X.XX.01.2.02.0006	Pengelolaan dan Penyiapan Bahan Tanggapan Pemeriksaan														
			Jumlah Dokumen Bahan Tanggapan Pemeriksaan dan Tindak Lanjut Pemeriksaan				1 Dokumen	100.000.000,00	Kab. Asahan, Semua Kecamatan, Semua Kel/Desa	DANA TRANSFER UMUM-DANA ALOKASI UMUM	-	-	-		100.000.000,00	DINAS PENDIDIKAN
	X.XX.01.2.02.0007	Koordinasi dan Penyusunan Laporan Keuangan Bulanan/ Triwulanan/ Semesteran SKPD														
			Jumlah Laporan Keuangan Bulanan/ Triwulanan/ Semesteran SKPD dan Laporan Koordinasi Penyusunan Laporan Keuangan Bulanan/Triwulanan/Semesteran SKPD				1 Laporan	100.000.000,00	Kab. Asahan, Semua Kecamatan, Semua Kel/Desa	DANA TRANSFER UMUM-DANA ALOKASI UMUM	-	-	-		100.000.000,00	DINAS PENDIDIKAN
	X.XX.01.2.02.0008	Penyusunan Pelaporan dan Analisis Prognosis Realisasi Anggaran														
			Jumlah Dokumen Pelaporan dan Analisis Prognosis Realisasi Anggaran				1 Dokumen	100.000.000,00	Kab. Asahan, Semua Kecamatan, Semua Kel/Desa	DANA TRANSFER UMUM-DANA ALOKASI UMUM	-	-	-		100.000.000,00	DINAS PENDIDIKAN
	X.XX.01.2.03	Administrasi Barang Milik Daerah pada Perangkat Daerah	-	-			-	700.000.000,00			-	-	-	-	700.000.000,00	DINAS PENDIDIKAN
	X.XX.01.2.03.0001	Penyusunan Perencanaan Kebutuhan Barang Milik Daerah SKPD														
			Jumlah Rencana Kebutuhan Barang Milik Daerah SKPD				1 Dokumen	100.000.000,00	Kab. Asahan, Semua Kecamatan, Semua Kel/Desa	DANA TRANSFER UMUM-DANA ALOKASI UMUM	-	-	-		100.000.000,00	DINAS PENDIDIKAN
	X.XX.01.2.03.0002	Pengamanan Barang Milik Daerah SKPD														
			Jumlah Dokumen Pengamanan Barang Milik Daerah SKPD				1 Dokumen	100.000.000,00	Kab. Asahan, Semua Kecamatan, Semua Kel/Desa	DANA TRANSFER UMUM-DANA ALOKASI UMUM	-	-	-		100.000.000,00	DINAS PENDIDIKAN
	X.XX.01.2.03.0003	Koordinasi dan Penilaian Barang Milik Daerah SKPD														
			Jumlah Laporan Hasil Penilaian Barang Milik Daerah dan Hasil Koordinasi Penilaian Barang Milik Daerah SKPD				1 Laporan	100.000.000,00	Kab. Asahan, Semua Kecamatan, Semua Kel/Desa	DANA TRANSFER UMUM-DANA ALOKASI UMUM	-	-	-		100.000.000,00	DINAS PENDIDIKAN
	X.XX.01.2.03.0004	Pembinaan, Pengawasan, dan Pengendalian Barang Milik Daerah pada SKPD														
			Jumlah Laporan Hasil Pembinaan, Pengawasan, dan Pengendalian Barang Milik Daerah pada SKPD				1 Laporan	100.000.000,00	Kab. Asahan, Semua Kecamatan, Semua Kel/Desa	DANA TRANSFER UMUM-DANA ALOKASI UMUM	-	-	-		100.000.000,00	DINAS PENDIDIKAN
	X.XX.01.2.03.0005	Rekonsiliasi dan Penyusunan Laporan Barang Milik Daerah pada SKPD														

NO	KODE	URUSAN / BIDANG URUSAN / PROGRAM / KEGIATAN / SUB KEGIATAN	INDIKATOR PROGRAM / KEGIATAN / SUB KEGIATAN	TARGET AKHIR PERIODE RENSTRA OPD	REALISASI CAPAIAN RENJA OPD TAHUN 2023	PRAKIRAAN CAPAIAN TARGET RENJA OPD TAHUN 2024	CAPAIAN KINERJA DAN KERANGKA PENDANAAN						KELOMPOK SASARAN	PRAKIRAAN MAJU RENCANA TAHUN 2026		PERANGKAT DAERAH PENANGGUNG JAWAB
							TARGET 2025	PAGU INDIKATIF (Rp)	LOKASI	SUMBER DANA	PRIORITAS			TARGET	PAGU INDIKATIF (Rp)	
											NASIONAL	DAERAH				
1	2	3	4	5	6	7	8	9	10	11	12	13	14	15	16	17
			Jumlah Laporan Rekonsiliasi dan Penyusunan Laporan Barang Milik Daerah pada SKPD				1 Laporan	100.000.000,00	Kab. Asahan, Semua Kecamatan, Semua Kel/Desa	DANA TRANSFER UMUM-DANA ALOKASI UMUM	-	-	-		100.000.000,00	DINAS PENDIDIKAN
	X.XX.01.2.03.0006	Penatausahaan Barang Milik Daerah pada SKPD														
			Jumlah Laporan Penatausahaan Barang Milik Daerah pada SKPD				1 Laporan	100.000.000,00	Kab. Asahan, Semua Kecamatan, Semua Kel/Desa	DANA TRANSFER UMUM-DANA ALOKASI UMUM	-	-	-		100.000.000,00	DINAS PENDIDIKAN
	X.XX.01.2.03.0007	Pemanfaatan Barang Milik Daerah SKPD														
			Jumlah Dokumen Hasil Pemanfaatan Barang Milik Daerah SKPD				1 Dokumen	100.000.000,00	Kab. Asahan, Semua Kecamatan, Semua Kel/Desa	DANA TRANSFER UMUM-DANA ALOKASI UMUM	-	-	-		100.000.000,00	DINAS PENDIDIKAN
	X.XX.01.2.04	Administrasi Pendapatan Daerah Kewenangan Perangkat Daerah	-	-			-	700.000.000,00			-	-	-	-	700.000.000,00	DINAS PENDIDIKAN
	X.XX.01.2.04.0001	Perencanaan Pengelolaan Retribusi Daerah														
			Jumlah Dokumen Rencana Pengelolaan Retribusi Daerah				1 Dokumen	100.000.000,00	Kab. Asahan, Semua Kecamatan, Semua Kel/Desa	DANA TRANSFER UMUM-DANA ALOKASI UMUM	-	-	-		100.000.000,00	DINAS PENDIDIKAN
	X.XX.01.2.04.0002	Analisa dan Pengembangan Retribusi Daerah, serta Penyusunan Kebijakan Retribusi Daerah														
			Jumlah Dokumen Hasil Analisis serta Pengembangan Retribusi Daerah dan Kebijakan Retribusi Daerah				1 Dokumen	100.000.000,00	Kab. Asahan, Semua Kecamatan, Semua Kel/Desa	DANA TRANSFER UMUM-DANA ALOKASI UMUM	-	-	-		100.000.000,00	DINAS PENDIDIKAN
	X.XX.01.2.04.0003	Penyuluhan dan Penyebarluasan Kebijakan Retribusi Daerah														
			Jumlah Laporan Hasil Penyuluhan dan Penyebarluasan Kebijakan Retribusi Daerah				1 Laporan	100.000.000,00	Kab. Asahan, Semua Kecamatan, Semua Kel/Desa	DANA TRANSFER UMUM-DANA ALOKASI UMUM	-	-	-		100.000.000,00	DINAS PENDIDIKAN
	X.XX.01.2.04.0004	Pendataan dan Pendaftaran Objek Retribusi Daerah														
			Jumlah Data Objek, Subjek dan Wajib Retribusi Daerah				1 Dokumen	100.000.000,00	Kab. Asahan, Semua Kecamatan, Semua Kel/Desa	DANA TRANSFER UMUM-DANA ALOKASI UMUM	-	-	-		100.000.000,00	DINAS PENDIDIKAN
	X.XX.01.2.04.0005	Pengolahan Data Retribusi Daerah														
			Jumlah Laporan Hasil Pengolahan, Pemeliharaan, dan Pelaporan Data Retribusi Daerah				1 Laporan	100.000.000,00	Kab. Asahan, Semua Kecamatan, Semua Kel/Desa	DANA TRANSFER UMUM-DANA ALOKASI UMUM	-	-	-		100.000.000,00	DINAS PENDIDIKAN
	X.XX.01.2.04.0006	Penetapan Wajib Retribusi Daerah														
			Jumlah Dokumen Ketetapan Retribusi Daerah				1 Dokumen	100.000.000,00	Kab. Asahan, Semua Kecamatan, Semua Kel/Desa	DANA TRANSFER UMUM-DANA ALOKASI UMUM	-	-	-		100.000.000,00	DINAS PENDIDIKAN

NO	KODE	URUSAN / BIDANG URUSAN / PROGRAM / KEGIATAN / SUB KEGIATAN	INDIKATOR PROGRAM / KEGIATAN / SUB KEGIATAN	TARGET AKHIR PERIODE RENSTRA OPD	REALISASI CAPAIAN RENJA OPD TAHUN 2023	PRAKIRAAN CAPAIAN TARGET RENJA OPD TAHUN 2024	CAPAIAN KINERJA DAN KERANGKA PENDANAAN						KELOMPOK SASARAN	PRAKIRAAN MAJU RENCANA TAHUN 2026		PERANGKAT DAERAH PENANGGUNG JAWAB
							TARGET 2025	PAGU INDIKATIF (Rp)	LOKASI	SUMBER DANA	PRIORITAS			TARGET	PAGU INDIKATIF (Rp)	
											NASIONAL	DAERAH				
1	2	3	4	5	6	7	8	9	10	11	12	13	14	15	16	17
	X.XX.01.2.04.0007	Pelaporan Pengelolaan Retribusi Daerah														
			Jumlah Laporan Pengelolaan Retribusi Daerah				1 Dokumen	100.000.000,00	Kab. Asahan, Semua Kecamatan, Semua Kel/Desa	DANA TRANSFER UMUM-DANA ALOKASI UMUM	-	-	-		100.000.000,00	DINAS PENDIDIKAN
	X.XX.01.2.05	Administrasi Kepegawaian Perangkat Daerah	*Meningkatnya kualitas pengelolaan manajemen administrasi OPD*	-			108 Orang	1.525.000.000,00			-	-	-	-	1.525.000.000,00	DINAS PENDIDIKAN
	X.XX.01.2.05.0001	Peningkatan Sarana dan Prasarana Disiplin Pegawai														
			Jumlah Unit Peningkatan Sarana dan Prasarana Disiplin Pegawai				1 Unit	100.000.000,00	Kab. Asahan, Semua Kecamatan, Semua Kel/Desa	DANA TRANSFER UMUM-DANA ALOKASI UMUM	-	-	-		100.000.000,00	DINAS PENDIDIKAN
	X.XX.01.2.05.0002	Pengadaan Pakaian Dinas beserta Atribut Kelengkapannya														
			Jumlah Paket Pakaian Dinas beserta Atribut Kelengkapan				1 Paket	500.000.000,00	Kab. Asahan, Semua Kecamatan, Semua Kel/Desa	DANA TRANSFER UMUM-DANA ALOKASI UMUM	-	-	-		500.000.000,00	DINAS PENDIDIKAN
	X.XX.01.2.05.0003	Pendataan dan Pengolahan Administrasi Kepegawaian														
			Jumlah Dokumen Pendataan dan Pengolahan Administrasi Kepegawaian				1 Dokumen	150.000.000,00	Kab. Asahan, Semua Kecamatan, Semua Kel/Desa	DANA TRANSFER UMUM-DANA ALOKASI UMUM	-	-	-		150.000.000,00	DINAS PENDIDIKAN
	X.XX.01.2.05.0004	Koordinasi dan Pelaksanaan Sistem Informasi Kepegawaian														
			Jumlah Dokumen Hasil Koordinasi dan Pelaksanaaan Sistem Informasi Kepegawaian				1 Dokumen	100.000.000,00	Kab. Asahan, Semua Kecamatan, Semua Kel/Desa	DANA TRANSFER UMUM-DANA ALOKASI UMUM	-	-	-		100.000.000,00	DINAS PENDIDIKAN
	X.XX.01.2.05.0005	Monitoring, Evaluasi, dan Penilaian Kinerja Pegawai														
			Jumlah Dokumen Monitoring, Evaluasi, dan Penilaian Kinerja Pegawai				1 Dokumen	100.000.000,00	Kab. Asahan, Semua Kecamatan, Semua Kel/Desa	DANA TRANSFER UMUM-DANA ALOKASI UMUM	-	-	-		100.000.000,00	DINAS PENDIDIKAN
	X.XX.01.2.05.0006	Pemulangan Pegawai yang Pensiun														
			Jumlah Pegawai Pensiun yang Dipulangkan				1 Orang	100.000.000,00	Kab. Asahan, Semua Kecamatan, Semua Kel/Desa	DANA TRANSFER UMUM-DANA ALOKASI UMUM	-	-	-		100.000.000,00	DINAS PENDIDIKAN
	X.XX.01.2.05.0007	Pemulangan Pegawai yang Meninggal dalam Melaksanakan Tugas														
			Jumlah Laporan Hasil Pemulangan Pegawai yang Meninggal dalam Melaksanakan Tugas				1 Laporan	100.000.000,00	Kab. Asahan, Semua Kecamatan, Semua Kel/Desa	DANA TRANSFER UMUM-DANA ALOKASI UMUM	-	-	-		100.000.000,00	DINAS PENDIDIKAN
	X.XX.01.2.05.0008	Pemindahan Tugas ASN														

NO	KODE	URUSAN / BIDANG URUSAN / PROGRAM / KEGIATAN / SUB KEGIATAN	INDIKATOR PROGRAM / KEGIATAN / SUB KEGIATAN	TARGET AKHIR PERIODE RENSTRA OPD	REALISASI CAPAIAN RENJA OPD TAHUN 2023	PRAKIRAAN CAPAIAN TARGET RENJA OPD TAHUN 2024	CAPAIAN KINERJA DAN KERANGKA PENDANAAN						KELOMPOK SASARAN	PRAKIRAAN MAJU RENCANA TAHUN 2026		PERANGKAT DAERAH PENANGGUNG JAWAB
							TARGET 2025	PAGU INDIKATIF (Rp)	LOKASI	SUMBER DANA	PRIORITAS			TARGET	PAGU INDIKATIF (Rp)	
											NASIONAL	DAERAH				
1	2	3	4	5	6	7	8	9	10	11	12	13	14	15	16	17
			Jumlah ASN yang dipindahtugaskan				100 Orang	75.000.000,00	Kab. Asahan, Semua Kecamatan, Semua Kel/Desa	DANA TRANSFER UMUM-DANA ALOKASI UMUM	-	-	-		75.000.000,00	DINAS PENDIDIKAN
	X.XX.01.2.05.0009	Pendidikan dan Pelatihan Pegawai Berdasarkan Tugas dan Fungsi														
			Jumlah Pegawai Berdasarkan Tugas dan Fungsi yang Mengikuti Pendidikan dan Pelatihan				100 Orang	100.000.000,00	Kab. Asahan, Semua Kecamatan, Semua Kel/Desa	DANA TRANSFER UMUM-DANA ALOKASI UMUM	-	-	-		100.000.000,00	DINAS PENDIDIKAN
	X.XX.01.2.05.0010	Sosialisasi Peraturan Perundang-Undangan														
			Jumlah Orang yang Mengikuti Sosialisasi Peraturan Perundang-Undangan				100 Orang	100.000.000,00	Kab. Asahan, Semua Kecamatan, Semua Kel/Desa	DANA TRANSFER UMUM-DANA ALOKASI UMUM	-	-	-		100.000.000,00	DINAS PENDIDIKAN
	X.XX.01.2.05.0011	Bimbingan Teknis Implementasi Peraturan Perundang-Undangan														
			Jumlah Orang yang Mengikuti Bimbingan Teknis Implementasi Peraturan Perundang-Undangan				100 Orang	100.000.000,00	Kab. Asahan, Semua Kecamatan, Semua Kel/Desa	DANA TRANSFER UMUM-DANA ALOKASI UMUM	-	-	-		100.000.000,00	DINAS PENDIDIKAN
	X.XX.01.2.06	Administrasi Umum Perangkat Daerah	*Meningkatnya kualitas pelayanan administrasi OPD*	-			12 Bulan	526.000.000,00			-	-	-	-	526.000.000,00	DINAS PENDIDIKAN
	X.XX.01.2.06.0005	Penyediaan Barang Cetakan dan Penggandaan														
			Jumlah Paket Barang Cetakan dan Penggandaan yang Disediakan				1 Paket	100.000.000,00	Kab. Asahan, Semua Kecamatan, Semua Kel/Desa	DANA TRANSFER UMUM-DANA ALOKASI UMUM	-	-	-		100.000.000,00	DINAS PENDIDIKAN
	X.XX.01.2.06.0006	Penyediaan Bahan Bacaan dan Peraturan Perundang-undangan														
			Jumlah Dokumen Bahan Bacaan dan Peraturan Perundang-Undangan yang Disediakan				1 Dokumen	18.000.000,00	Kab. Asahan, Semua Kecamatan, Semua Kel/Desa	DANA TRANSFER UMUM-DANA ALOKASI UMUM	-	-	-		18.000.000,00	DINAS PENDIDIKAN
	X.XX.01.2.06.0007	Penyediaan Bahan/Material														
			Jumlah Paket Bahan/Material yang Disediakan				1 Paket	58.000.000,00	Kab. Asahan, Semua Kecamatan, Semua Kel/Desa	DANA TRANSFER UMUM-DANA ALOKASI UMUM	-	-	-		58.000.000,00	DINAS PENDIDIKAN
	X.XX.01.2.06.0008	Fasilitasi Kunjungan Tamu														
			Jumlah Laporan Fasilitasi Kunjungan Tamu				1 Laporan	50.000.000,00	Kab. Asahan, Semua Kecamatan, Semua Kel/Desa	DANA TRANSFER UMUM-DANA ALOKASI UMUM	-	-	-		50.000.000,00	DINAS PENDIDIKAN
	X.XX.01.2.06.0009	Penyelenggaraan Rapat Koordinasi dan Konsultasi SKPD														
			Jumlah Laporan Penyelenggaraan Rapat Koordinasi dan Konsultasi SKPD				1 Laporan	100.000.000,00	Kab. Asahan, Semua Kecamatan, Semua Kel/Desa	DANA TRANSFER UMUM-DANA ALOKASI UMUM	-	-	-		100.000.000,00	DINAS PENDIDIKAN
	X.XX.01.2.06.0010	Penatausahaan Arsip Dinamis pada SKPD														

NO	KODE	URUSAN / BIDANG URUSAN / PROGRAM / KEGIATAN / SUB KEGIATAN	INDIKATOR PROGRAM / KEGIATAN / SUB KEGIATAN	TARGET AKHIR PERIODE RENSTRA OPD	REALISASI CAPAIAN RENJA OPD TAHUN 2023	PRAKIRAAN CAPAIAN TARGET RENJA OPD TAHUN 2024	CAPAIAN KINERJA DAN KERANGKA PENDANAAN						KELOMPOK SASARAN	PRAKIRAAN MAJU RENCANA TAHUN 2026		PERANGKAT DAERAH PENANGGUNG JAWAB
							TARGET 2025	PAGU INDIKATIF (Rp)	LOKASI	SUMBER DANA	PRIORITAS			TARGET	PAGU INDIKATIF (Rp)	
											NASIONAL	DAERAH				
1	2	3	4	5	6	7	8	9	10	11	12	13	14	15	16	17
			Jumlah Dokumen Penatausahaan Arsip Dinamis pada SKPD				1 Dokumen	100.000.000,00	Kab. Asahan, Semua Kecamatan, Semua Kel/Desa	DANA TRANSFER UMUM-DANA ALOKASI UMUM	-	-	-		100.000.000,00	DINAS PENDIDIKAN
	X.XX.01.2.06.0011	Dukungan Pelaksanaan Sistem Pemerintahan Berbasis Elektronik pada SKPD														
			Jumlah Dokumen Dukungan Pelaksanaan Sistem Pemerintahan Berbasis Elektronik pada SKPD				1 Dokumen	100.000.000,00	Kab. Asahan, Semua Kecamatan, Semua Kel/Desa	DANA TRANSFER UMUM-DANA ALOKASI UMUM	-	-	-		100.000.000,00	DINAS PENDIDIKAN
	X.XX.01.2.07	Pengadaan Barang Milik Daerah Penunjang Urusan Pemerintah Daerah	*Meningkatnya kualitas sarana dan prasarana kantor*	-			1 Tahun	1.590.000.000,00			-	-	-	-	1.590.000.000,00	DINAS PENDIDIKAN
	X.XX.01.2.07.0001	Pengadaan Kendaraan Perorangan Dinas atau Kendaraan Dinas Jabatan														
			Jumlah Unit Kendaraan Perorangan Dinas atau Kendaraan Dinas Jabatan yang Disediakan				7 Unit	250.000.000,00	Kab. Asahan, Semua Kecamatan, Semua Kel/Desa	DANA TRANSFER UMUM-DANA ALOKASI UMUM	-	-	-		250.000.000,00	DINAS PENDIDIKAN
	X.XX.01.2.07.0002	Pengadaan Kendaraan Dinas Operasional atau Lapangan														
			Jumlah Unit Kendaraan Dinas Operasional atau Lapangan yang Disediakan				7 Unit	250.000.000,00	Kab. Asahan, Semua Kecamatan, Semua Kel/Desa	DANA TRANSFER UMUM-DANA ALOKASI UMUM	-	-	-		250.000.000,00	DINAS PENDIDIKAN
	X.XX.01.2.07.0003	Pengadaan Alat Besar														
			Jumlah Unit Alat Besar yang Disediakan				1 Unit	200.000.000,00	Kab. Asahan, Semua Kecamatan, Semua Kel/Desa	DANA TRANSFER UMUM-DANA ALOKASI UMUM	-	-	-		200.000.000,00	DINAS PENDIDIKAN
	X.XX.01.2.07.0005	Pengadaan Mebel														
			Jumlah Paket Mebel yang Disediakan				1 Unit	200.000.000,00	Kab. Asahan, Semua Kecamatan, Semua Kel/Desa	DANA TRANSFER UMUM-DANA ALOKASI UMUM	-	-	-		200.000.000,00	DINAS PENDIDIKAN
	X.XX.01.2.07.0006	Pengadaan Peralatan dan Mesin Lainnya														
			Jumlah Unit Peralatan dan Mesin Lainnya yang Disediakan				1 Unit	100.000.000,00	Kab. Asahan, Semua Kecamatan, Semua Kel/Desa	DANA TRANSFER UMUM-DANA ALOKASI UMUM	-	-	-		100.000.000,00	DINAS PENDIDIKAN
	X.XX.01.2.07.0007	Pengadaan Aset Tetap Lainnya														
			Jumlah Unit Aset Tetap Lainnya yang Disediakan				1 Unit	100.000.000,00	Kab. Asahan, Semua Kecamatan, Semua Kel/Desa	DANA TRANSFER UMUM-DANA ALOKASI UMUM	-	-	-		100.000.000,00	DINAS PENDIDIKAN
	X.XX.01.2.07.0008	Pengadaan Aset Tak Berwujud														
			Jumlah Unit Aset Tak Berwujud yang Disediakan				1 Unit	100.000.000,00	Kab. Asahan, Semua Kecamatan, Semua Kel/Desa	DANA TRANSFER UMUM-DANA ALOKASI UMUM	-	-	-		100.000.000,00	DINAS PENDIDIKAN

NO	KODE	URUSAN / BIDANG URUSAN / PROGRAM / KEGIATAN / SUB KEGIATAN	INDIKATOR PROGRAM / KEGIATAN / SUB KEGIATAN	TARGET AKHIR PERIODE RENSTRA OPD	REALISASI CAPAIAN RENJA OPD TAHUN 2023	PRAKIRAAN CAPAIAN TARGET RENJA OPD TAHUN 2024	CAPAIAN KINERJA DAN KERANGKA PENDANAAN						KELOMPOK SASARAN	PRAKIRAAN MAJU RENCANA TAHUN 2026		PERANGKAT DAERAH PENANGGUNG JAWAB
							TARGET 2025	PAGU INDIKATIF (Rp)	LOKASI	SUMBER DANA	PRIORITAS			TARGET	PAGU INDIKATIF (Rp)	
											NASIONAL	DAERAH				
1	2	3	4	5	6	7	8	9	10	11	12	13	14	15	16	17
	X.XX.01.2.07.0009	Pengadaan Gedung Kantor atau Bangunan Lainnya														
			Jumlah Unit Gedung Kantor atau Bangunan Lainnya yang Disediakan				1 Unit	200.000.000,00	Kab. Asahan, Semua Kecamatan, Semua Kel/Desa	DANA TRANSFER UMUM-DANA ALOKASI UMUM	-	-	-		200.000.000,00	DINAS PENDIDIKAN
	X.XX.01.2.07.0010	Pengadaan Sarana dan Prasarana Gedung Kantor atau Bangunan Lainnya														
			Jumlah Unit Sarana dan Prasarana Gedung Kantor atau Bangunan Lainnya yang Disediakan				1 Unit	100.000.000,00	Kab. Asahan, Semua Kecamatan, Semua Kel/Desa	DANA TRANSFER UMUM-DANA ALOKASI UMUM	-	-	-		100.000.000,00	DINAS PENDIDIKAN
	X.XX.01.2.07.0011	Pengadaan Sarana dan Prasarana Pendukung Gedung Kantor atau Bangunan Lainnya														
			Jumlah Unit Sarana dan Prasarana Pendukung Gedung Kantor atau Bangunan Lainnya yang Disediakan				1 Unit	90.000.000,00	Kab. Asahan, Semua Kecamatan, Semua Kel/Desa	DANA TRANSFER UMUM-DANA ALOKASI UMUM	-	-	-		90.000.000,00	DINAS PENDIDIKAN
	X.XX.01.2.08	Penyediaan Jasa Penunjang Urusan Pemerintahan Daerah	*Meningkatnya kualitas jasa penunjang*	-			12 Bulan	680.888.200,00			-	-	-	-	680.888.200,00	DINAS PENDIDIKAN
	X.XX.01.2.08.0001	Penyediaan Jasa Surat Menyurat														
			Jumlah Laporan Penyediaan Jasa Surat Menyurat				1 Laporan	18.270.200,00	Kab. Asahan, Semua Kecamatan, Semua Kel/Desa	DANA TRANSFER UMUM-DANA ALOKASI UMUM	-	-	-		18.270.200,00	DINAS PENDIDIKAN
	X.XX.01.2.08.0002	Penyediaan Jasa Komunikasi, Sumber Daya Air dan Listrik														
			Jumlah Laporan Penyediaan Jasa Komunikasi, Sumber Daya Air dan Listrik yang Disediakan				1 Laporan	376.850.000,00	Kab. Asahan, Semua Kecamatan, Semua Kel/Desa	DANA TRANSFER UMUM-DANA ALOKASI UMUM	-	-	-		376.850.000,00	DINAS PENDIDIKAN
	X.XX.01.2.08.0004	Penyediaan Jasa Pelayanan Umum Kantor														
			Jumlah Laporan Penyediaan Jasa Pelayanan Umum Kantor yang Disediakan				1 Laporan	285.768.000,00	Kab. Asahan, Semua Kecamatan, Semua Kel/Desa	DANA TRANSFER UMUM-DANA ALOKASI UMUM	-	-	-		285.768.000,00	DINAS PENDIDIKAN
	X.XX.01.2.09	Pemeliharaan Barang Milik Daerah Penunjang Urusan Pemerintahan Daerah	*Meningkatnya kualitas sarana dan prasarana kantor*	-			1 Tahun	1.117.300.000,00			-	-	-	-	1.117.300.000,00	DINAS PENDIDIKAN
	X.XX.01.2.09.0001	Penyediaan Jasa Pemeliharaan, Biaya Pemeliharaan, dan Pajak Kendaraan Perorangan Dinas atau Kendaraan Dinas Jabatan														
			Jumlah Kendaraan Perorangan Dinas atau Kendaraan Dinas Jabatan yang Dipelihara dan dibayarkan Pajaknya				1 Unit	100.000.000,00	Kab. Asahan, Semua Kecamatan, Semua Kel/Desa	DANA TRANSFER UMUM-DANA ALOKASI UMUM	-	-	-		100.000.000,00	DINAS PENDIDIKAN
	X.XX.01.2.09.0002	Penyediaan Jasa Pemeliharaan, Biaya Pemeliharaan, Pajak dan Perizinan Kendaraan Dinas Operasional atau Lapangan														

NO	KODE	URUSAN / BIDANG URUSAN / PROGRAM / KEGIATAN / SUB KEGIATAN	INDIKATOR PROGRAM / KEGIATAN / SUB KEGIATAN	TARGET AKHIR PERIODE RENSTRA OPD	REALISASI CAPAIAN RENJA OPD TAHUN 2023	PRAKIRAAN CAPAIAN TARGET RENJA OPD TAHUN 2024	CAPAIAN KINERJA DAN KERANGKA PENDANAAN						KELOMPOK SASARAN	PRAKIRAAN MAJU RENCANA TAHUN 2026		PERANGKAT DAERAH PENANGGUNG JAWAB
							TARGET 2025	PAGU INDIKATIF (Rp)	LOKASI	SUMBER DANA	PRIORITAS			TARGET	PAGU INDIKATIF (Rp)	
											NASIONAL	DAERAH				
1	2	3	4	5	6	7	8	9	10	11	12	13	14	15	16	17
			Jumlah Kendaraan Dinas Operasional atau Lapangan yang Dipelihara dan dibayarkan Pajak dan Perizinannya				10 Unit	50.000.000,00	Kab. Asahan, Semua Kecamatan, Semua Kel/Desa	DANA TRANSFER UMUM-DANA ALOKASI UMUM	-	-	-		50.000.000,00	DINAS PENDIDIKAN
	X.XX.01.2.09.0005	Pemeliharaan Mebel														
			Jumlah Mebel yang Dipelihara				1 Unit	100.000.000,00	Kab. Asahan, Semua Kecamatan, Semua Kel/Desa	DANA TRANSFER UMUM-DANA ALOKASI UMUM	-	-	-		100.000.000,00	DINAS PENDIDIKAN
	X.XX.01.2.09.0006	Pemeliharaan Peralatan dan Mesin Lainnya														
			Jumlah Peralatan dan Mesin Lainnya yang Dipelihara				1 Unit	100.000.000,00	Kab. Asahan, Semua Kecamatan, Semua Kel/Desa	DANA TRANSFER UMUM-DANA ALOKASI UMUM	-	-	-		100.000.000,00	DINAS PENDIDIKAN
	X.XX.01.2.09.0007	Pemeliharaan Aset Tetap Lainnya														
			Jumlah Aset Tetap Lainnya yang Dipelihara				1 Unit	100.000.000,00	Kab. Asahan, Semua Kecamatan, Semua Kel/Desa	DANA TRANSFER UMUM-DANA ALOKASI UMUM	-	-	-		100.000.000,00	DINAS PENDIDIKAN
	X.XX.01.2.09.0008	Pemeliharaan Aset Tak Berwujud														
			Jumlah Aset Tak Berwujud yang Dipelihara				1 Unit	100.000.000,00	Kab. Asahan, Semua Kecamatan, Semua Kel/Desa	DANA TRANSFER UMUM-DANA ALOKASI UMUM	-	-	-		100.000.000,00	DINAS PENDIDIKAN
	X.XX.01.2.09.0009	Pemeliharaan/Rehabilitasi Gedung Kantor dan Bangunan Lainnya														
			Jumlah Gedung Kantor dan Bangunan Lainnya yang Dipelihara/Direhabilitasi				1 Unit	250.000.000,00	Kab. Asahan, Semua Kecamatan, Semua Kel/Desa	DANA TRANSFER UMUM-DANA ALOKASI UMUM	-	-	-		250.000.000,00	DINAS PENDIDIKAN
	X.XX.01.2.09.0010	Pemeliharaan/Rehabilitasi Sarana dan Prasarana Gedung Kantor atau Bangunan Lainnya														
			Jumlah Sarana dan Prasarana Gedung Kantor atau Bangunan Lainnya yang Dipelihara/Direhabilitasi				1 Unit	150.000.000,00	Kab. Asahan, Semua Kecamatan, Semua Kel/Desa	DANA TRANSFER UMUM-DANA ALOKASI UMUM	-	-	-		150.000.000,00	DINAS PENDIDIKAN
	X.XX.01.2.09.0011	Pemeliharaan/Rehabilitasi Sarana dan Prasarana Pendukung Gedung Kantor atau Bangunan Lainnya														
			Jumlah Sarana dan Prasarana Pendukung Gedung Kantor atau Bangunan Lainnya yang Dipelihara/Direhabilitasi				1 Unit	67.300.000,00	Kab. Asahan, Semua Kecamatan, Semua Kel/Desa	DANA TRANSFER UMUM-DANA ALOKASI UMUM	-	-	-		67.300.000,00	DINAS PENDIDIKAN
	X.XX.01.2.09.0012	Pemeliharaan/Rehabilitasi Tanah														
			Luas Tanah yang Dilakukan Pemeliharaan/Rehabilitasi				1 Ha	100.000.000,00	Kab. Asahan, Semua Kecamatan, Semua Kel/Desa	DANA TRANSFER UMUM-DANA ALOKASI UMUM	-	-	-		100.000.000,00	DINAS PENDIDIKAN
		DINAS KESEHATAN						**168.446.002.726,48**							**169.709.558.161,00**	

NO	KODE	URUSAN / BIDANG URUSAN / PROGRAM / KEGIATAN / SUB KEGIATAN	INDIKATOR PROGRAM / KEGIATAN / SUB KEGIATAN	TARGET AKHIR PERIODE RENSTRA OPD	REALISASI CAPAIAN RENJA OPD TAHUN 2023	PRAKIRAAN CAPAIAN TARGET RENJA OPD TAHUN 2024	CAPAIAN KINERJA DAN KERANGKA PENDANAAN						KELOMPOK SASARAN	PRAKIRAAN MAJU RENCANA TAHUN 2026		PERANGKAT DAERAH PENANGGUNG JAWAB
							TARGET 2025	PAGU INDIKATIF (Rp)	LOKASI	SUMBER DANA	PRIORITAS			TARGET	PAGU INDIKATIF (Rp)	
											NASIONAL	DAERAH				
1	2	3	4	5	6	7	8	9	10	11	12	13	14	15	16	17
	1	**URUSAN PEMERINTAHAN WAJIB YANG BERKAITAN DENGAN PELAYANAN DASAR**						**168.258.254.811,48**							**169.508.667.765,00**	
	1.02	**URUSAN PEMERINTAHAN BIDANG KESEHATAN**						**168.258.254.811,48**							**169.508.667.765,00**	
1.	**1.02.01**	**PROGRAM PENUNJANG URUSAN PEMERINTAHAN DAERAH KABUPATEN/KOTA**	***Persentase Tertib Administrasi Layanan Pemerintahan***	**-**			**100 Persen**	**89.749.060.196,48**						**-**	**90.034.799.085,00**	
	1.02.01.2.01	Perencanaan, Penganggaran, dan Evaluasi Kinerja Perangkat Daerah	*Persentase Pelaksanaan Perencanaan, Penganggaran dan Evaluasi Kinerja Perangkat Daerah*	-			100 Persen	145.829.506,00			Memperkuat Infrastruktur Untuk Mendukung Pengembangan Ekonomi Dan Pelayanan Dasar	-	Pelaksanaan Perencanaan, Penganggaran dan Evaluasi Kinerja Perangkat Daerah	-	147.000.000,00	DINAS KESEHATAN
	1.02.01.2.01.0001	Penyusunan Dokumen Perencanaan Perangkat Daerah														
			Jumlah Dokumen Perencanaan Perangkat Daerah				7 Dokumen	24.287.634,00	Kab. Asahan, Semua Kecamatan, Semua Kel/Desa	DANA TRANSFER UMUM-DANA ALOKASI UMUM	Memperkuat Infrastruktur Untuk Mendukung Pengembangan Ekonomi Dan Pelayanan Dasar	-	Pelaksanaan Perencanaan, Penganggaran dan Evaluasi Kinerja Perangkat Daerah		25.000.000,00	DINAS KESEHATAN
	1.02.01.2.01.0002	Koordinasi dan Penyusunan Dokumen RKA-SKPD														
			Jumlah Dokumen RKA-SKPD dan Laporan Hasil Koordinasi Penyusunan Dokumen RKA-SKPD				2 Dokumen	60.770.936,00	Kab. Asahan, Semua Kecamatan, Semua Kel/Desa	DANA TRANSFER UMUM-DANA ALOKASI UMUM	Memperkuat Infrastruktur Untuk Mendukung Pengembangan Ekonomi Dan Pelayanan Dasar	-	Pelaksanaan Perencanaan, Penganggaran dan Evaluasi Kinerja Perangkat Daerah		61.000.000,00	DINAS KESEHATAN
	1.02.01.2.01.0007	Evaluasi Kinerja Perangkat Daerah														
			Jumlah Laporan Evaluasi Kinerja Perangkat Daerah				4 Laporan	60.770.936,00	Kab. Asahan, Semua Kecamatan, Semua Kel/Desa	DANA TRANSFER UMUM-DANA ALOKASI UMUM	Memperkuat Infrastruktur Untuk Mendukung Pengembangan Ekonomi Dan Pelayanan Dasar	-	Pelaksanaan Perencanaan, Penganggaran dan Evaluasi Kinerja Perangkat Daerah		61.000.000,00	DINAS KESEHATAN

NO	KODE	URUSAN / BIDANG URUSAN / PROGRAM / KEGIATAN / SUB KEGIATAN	INDIKATOR PROGRAM / KEGIATAN / SUB KEGIATAN	TARGET AKHIR PERIODE RENSTRA OPD	REALISASI CAPAIAN RENJA OPD TAHUN 2023	PRAKIRAAN CAPAIAN TARGET RENJA OPD TAHUN 2024	CAPAIAN KINERJA DAN KERANGKA PENDANAAN						KELOMPOK SASARAN	PRAKIRAAN MAJU RENCANA TAHUN 2026		PERANGKAT DAERAH PENANGGUNG JAWAB
							TARGET 2025	PAGU INDIKATIF (Rp)	LOKASI	SUMBER DANA	PRIORITAS			TARGET	PAGU INDIKATIF (Rp)	
											NASIONAL	DAERAH				
1	2	3	4	5	6	7	8	9	10	11	12	13	14	15	16	17
	1.02.01.2.02	Administrasi Keuangan Perangkat Daerah	*Persentase Terlaksananya Kegiatan Administrasi Keuangan Perangkat Daerah*	-			100 Persen	87.808.501.670,48			Memperkuat Infrastruktur Untuk Mendukung Pengembangan Ekonomi Dan Pelayanan Dasar	-	Aparatur Sipil Negara	-	88.000.000.000,00	DINAS KESEHATAN
	1.02.01.2.02.0001	Penyediaan Gaji dan Tunjangan ASN														
			Jumlah Orang yang Menerima Gaji dan Tunjangan ASN				1220 Orang/bulan	87.808.501.670,48	Kab. Asahan, Semua Kecamatan, Semua Kel/Desa	DANA TRANSFER UMUM-DANA ALOKASI UMUM	Memperkuat Infrastruktur Untuk Mendukung Pengembangan Ekonomi Dan Pelayanan Dasar	-	Aparatur Sipil Negara		88.000.000.000,00	DINAS KESEHATAN
	1.02.01.2.03	Administrasi Barang Milik Daerah pada Perangkat Daerah	*Persentase Terlaksananya Kegiatan Administrasi Barang Milik Daerah pada Perangkat Daerah*	-			95 Persen	28.622.500,00			Memperkuat Infrastruktur Untuk Mendukung Pengembangan Ekonomi Dan Pelayanan Dasar	-	Administrasi Barang Milik Daerah	-	30.000.000,00	DINAS KESEHATAN
	1.02.01.2.03.0004	Pembinaan, Pengawasan, dan Pengendalian Barang Milik Daerah pada SKPD														
			Jumlah Laporan Hasil Pembinaan, Pengawasan, dan Pengendalian Barang Milik Daerah pada SKPD				1 Laporan	28.622.500,00	Kab. Asahan, Semua Kecamatan, Semua Kel/Desa	DANA TRANSFER UMUM-DANA ALOKASI UMUM	Memperkuat Infrastruktur Untuk Mendukung Pengembangan Ekonomi Dan Pelayanan Dasar	-	Administrasi Barang Milik Daerah		30.000.000,00	DINAS KESEHATAN
	1.02.01.2.04	Administrasi Pendapatan Daerah Kewenangan Perangkat Daerah	*Persentase Terlaksananya Kegiatan Administrasi Pendapatan Daerah Kewenangan Perangkat Daerah*	-			95 Persen	28.622.500,00			Memperkuat Infrastruktur Untuk Mendukung Pengembangan Ekonomi Dan Pelayanan Dasar	-	Administrasi Pendapatan Daerah Kewenangan Perangkat Daerah	-	30.626.075,00	DINAS KESEHATAN
	1.02.01.2.04.0007	Pelaporan Pengelolaan Retribusi Daerah														

NO	KODE	URUSAN / BIDANG URUSAN / PROGRAM / KEGIATAN / SUB KEGIATAN	INDIKATOR PROGRAM / KEGIATAN / SUB KEGIATAN	TARGET AKHIR PERIODE RENSTRA OPD	REALISASI CAPAIAN RENJA OPD TAHUN 2023	PRAKIRAAN CAPAIAN TARGET RENJA OPD TAHUN 2024	CAPAIAN KINERJA DAN KERANGKA PENDANAAN						KELOMPOK SASARAN	PRAKIRAAN MAJU RENCANA TAHUN 2026		PERANGKAT DAERAH PENANGGUNG JAWAB
							TARGET 2025	PAGU INDIKATIF (Rp)	LOKASI	SUMBER DANA	PRIORITAS			TARGET	PAGU INDIKATIF (Rp)	
											NASIONAL	DAERAH				
1	2	3	4	5	6	7	8	9	10	11	12	13	14	15	16	17
			Jumlah Laporan Pengelolaan Retribusi Daerah				0 Dokumen	28.622.500,00	Kab. Asahan, Semua Kecamatan, Semua Kel/Desa	DANA TRANSFER UMUM-DANA ALOKASI UMUM	Memperkuat Infrastruktur Untuk Mendukung Pengembangan Ekonomi Dan Pelayanan Dasar	-	Administrasi Pendapatan Daerah Kewenangan Perangkat Daerah		30.626.075,00	DINAS KESEHATAN
	1.02.01.2.05	Administrasi Kepegawaian Perangkat Daerah	*Persentase Pelaksanaan Administrasi Kepegawaian Perangkat Daerah*	-			96 Persen	24.500.860,00			Meningkatkan Sumber Daya Manusia Yang Berkualitas Dan Berdaya Saing	4. Asahan Sehat	Administrasi Kepegawaian Perangkat Daerah	-	26.215.920,00	DINAS KESEHATAN
	1.02.01.2.05.0005	Monitoring, Evaluasi, dan Penilaian Kinerja Pegawai														
			Jumlah Dokumen Monitoring, Evaluasi, dan Penilaian Kinerja Pegawai				0 Dokumen	24.500.860,00	Kab. Asahan, Semua Kecamatan, Semua Kel/Desa	DANA TRANSFER UMUM-DANA ALOKASI UMUM	Meningkatkan Sumber Daya Manusia Yang Berkualitas Dan Berdaya Saing	4. Asahan Sehat	Administrasi Kepegawaian Perangkat Daerah		26.215.920,00	DINAS KESEHATAN
	1.02.01.2.06	Administrasi Umum Perangkat Daerah	*Persentase Pelaksanaan Administrasi Umum Perangkat Daerah*	-			98 Persen	373.524.160,00			Memperkuat Infrastruktur Untuk Mendukung Pengembangan Ekonomi Dan Pelayanan Dasar	-	Administrasi Umum Perangkat Daerah	-	380.747.050,00	DINAS KESEHATAN
	1.02.01.2.06.0001	Penyediaan Komponen Instalasi Listrik/Penerangan Bangunan Kantor														
			Jumlah Paket Komponen Instalasi Listrik/Penerangan Bangunan Kantor yang Disediakan				12 Paket	12.960.594,00	Kab. Asahan, Semua Kecamatan, Semua Kel/Desa	DANA TRANSFER UMUM-DANA ALOKASI UMUM	Memperkuat Infrastruktur Untuk Mendukung Pengembangan Ekonomi Dan Pelayanan Dasar	-	Administrasi Umum Perangkat Daerah		13.000.000,00	DINAS KESEHATAN
	1.02.01.2.06.0003	Penyediaan Peralatan Rumah Tangga														

NO	KODE	URUSAN / BIDANG URUSAN / PROGRAM / KEGIATAN / SUB KEGIATAN	INDIKATOR PROGRAM / KEGIATAN / SUB KEGIATAN	TARGET AKHIR PERIODE RENSTRA OPD	REALISASI CAPAIAN RENJA OPD TAHUN 2023	PRAKIRAAN CAPAIAN TARGET RENJA OPD TAHUN 2024	CAPAIAN KINERJA DAN KERANGKA PENDANAAN						KELOMPOK SASARAN	PRAKIRAAN MAJU RENCANA TAHUN 2026		PERANGKAT DAERAH PENANGGUNG JAWAB
							TARGET 2025	PAGU INDIKATIF (Rp)	LOKASI	SUMBER DANA	PRIORITAS			TARGET	PAGU INDIKATIF (Rp)	
											NASIONAL	DAERAH				
1	2	3	4	5	6	7	8	9	10	11	12	13	14	15	16	17
			Jumlah Paket Peralatan Rumah Tangga yang Disediakan				12 Paket	52.419.988,00	Kab. Asahan, Semua Kecamatan, Semua Kel/Desa	DANA TRANSFER UMUM-DANA ALOKASI UMUM	Memperkuat Infrastruktur Untuk Mendukung Pengembangan Ekonomi Dan Pelayanan Dasar	-	Administrasi Umum Perangkat Daerah		53.000.000,00	DINAS KESEHATAN
	1.02.01.2.06.0004	Penyediaan Bahan Logistik Kantor														
			Jumlah Paket Bahan Logistik Kantor yang Disediakan				12 Paket	63.315.000,00	Kab. Asahan, Semua Kecamatan, Semua Kel/Desa	DANA TRANSFER UMUM-DANA ALOKASI UMUM	Memperkuat Infrastruktur Untuk Mendukung Pengembangan Ekonomi Dan Pelayanan Dasar	4. Asahan Sehat	Administrasi Umum Perangkat Daerah		67.747.050,00	DINAS KESEHATAN
	1.02.01.2.06.0005	Penyediaan Barang Cetakan dan Penggandaan														
			Jumlah Paket Barang Cetakan dan Penggandaan yang Disediakan				12 Paket	43.188.828,00	Kab. Asahan, Semua Kecamatan, Semua Kel/Desa	DANA TRANSFER UMUM-DANA ALOKASI UMUM	Memperkuat Infrastruktur Untuk Mendukung Pengembangan Ekonomi Dan Pelayanan Dasar	-	Administrasi Umum Perangkat Daerah		44.000.000,00	DINAS KESEHATAN
	1.02.01.2.06.0007	Penyediaan Bahan/Material														
			Jumlah Paket Bahan/Material yang Disediakan				3 Paket	52.431.840,00	Kab. Asahan, Semua Kecamatan, Semua Kel/Desa	DANA TRANSFER UMUM-DANA ALOKASI UMUM	Memperkuat Infrastruktur Untuk Mendukung Pengembangan Ekonomi Dan Pelayanan Dasar	-	Administrasi Umum Perangkat Daerah		53.000.000,00	DINAS KESEHATAN
	1.02.01.2.06.0009	Penyelenggaraan Rapat Koordinasi dan Konsultasi SKPD														
			Jumlah Laporan Penyelenggaraan Rapat Koordinasi dan Konsultasi SKPD				12 Laporan	149.207.910,00	Kab. Asahan, Semua Kecamatan, Semua Kel/Desa	DANA TRANSFER UMUM-DANA ALOKASI UMUM	Memperkuat Infrastruktur Untuk Mendukung Pengembangan Ekonomi Dan Pelayanan Dasar	-	Administrasi Umum Perangkat Daerah		150.000.000,00	DINAS KESEHATAN

NO	KODE	URUSAN / BIDANG URUSAN / PROGRAM / KEGIATAN / SUB KEGIATAN	INDIKATOR PROGRAM / KEGIATAN / SUB KEGIATAN	TARGET AKHIR PERIODE RENSTRA OPD	REALISASI CAPAIAN RENJA OPD TAHUN 2023	PRAKIRAAN CAPAIAN TARGET RENJA OPD TAHUN 2024	CAPAIAN KINERJA DAN KERANGKA PENDANAAN						KELOMPOK SASARAN	PRAKIRAAN MAJU RENCANA TAHUN 2026		PERANGKAT DAERAH PENANGGUNG JAWAB
							TARGET 2025	PAGU INDIKATIF (Rp)	LOKASI	SUMBER DANA	PRIORITAS			TARGET	PAGU INDIKATIF (Rp)	
											NASIONAL	DAERAH				
1	2	3	4	5	6	7	8	9	10	11	12	13	14	15	16	17
	1.02.01.2.08	Penyediaan Jasa Penunjang Urusan Pemerintahan Daerah	*Jumlah Paket Pengadaan Barang Milik Daerah Penunjang Urusan Pemerinath Daerah*	-			4 Paket	807.984.000,00			Memperkuat Infrastruktur Untuk Mendukung Pengembangan Ekonomi Dan Pelayanan Dasar	-	Paket Pengadaan Barang Milik Daerah Penunjang Urusan Pemerinath Daerah	-	856.463.040,00	DINAS KESEHATAN
	1.02.01.2.08.0002	Penyediaan Jasa Komunikasi, Sumber Daya Air dan Listrik														
			Jumlah Laporan Penyediaan Jasa Komunikasi, Sumber Daya Air dan Listrik yang Disediakan				12 Laporan	350.000.000,00	Kab. Asahan, Semua Kecamatan, Semua Kel/Desa	DANA TRANSFER UMUM-DANA ALOKASI UMUM	Memperkuat Infrastruktur Untuk Mendukung Pengembangan Ekonomi Dan Pelayanan Dasar	-	Paket Pengadaan Barang Milik Daerah Penunjang Urusan Pemerinath Daerah		371.000.000,00	DINAS KESEHATAN
	1.02.01.2.08.0004	Penyediaan Jasa Pelayanan Umum Kantor														
			Jumlah Laporan Penyediaan Jasa Pelayanan Umum Kantor yang Disediakan				12 Laporan	457.984.000,00	Kab. Asahan, Semua Kecamatan, Semua Kel/Desa	DANA TRANSFER UMUM-DANA ALOKASI UMUM	Memperkuat Infrastruktur Untuk Mendukung Pengembangan Ekonomi Dan Pelayanan Dasar	-	Paket Pengadaan Barang Milik Daerah Penunjang Urusan Pemerinath Daerah		485.463.040,00	DINAS KESEHATAN
	1.02.01.2.09	Pemeliharaan Barang Milik Daerah Penunjang Urusan Pemerintahan Daerah	*Persentase Pelaksanaan Pemeliharaan Barang Milik Daerah Penunjang Urusan Pemerintah Daerah*	-			100 Persen	531.475.000,00			Memperkuat Infrastruktur Untuk Mendukung Pengembangan Ekonomi Dan Pelayanan Dasar	-	Pemeliharaan Barang Milik Daerah Penunjang Urusan Pemerintah Daerah	-	563.747.000,00	DINAS KESEHATAN
	1.02.01.2.09.0002	Penyediaan Jasa Pemeliharaan, Biaya Pemeliharaan, Pajak dan Perizinan Kendaraan Dinas Operasional atau Lapangan														
			Jumlah Kendaraan Dinas Operasional atau Lapangan yang Dipelihara dan dibayarkan Pajak dan Perizinannya				12 Unit	391.200.000,00	Kab. Asahan, Semua Kecamatan, Semua Kel/Desa	DANA TRANSFER UMUM-DANA ALOKASI UMUM	Memperkuat Infrastruktur Untuk Mendukung Pengembangan Ekonomi Dan Pelayanan Dasar	-	Pemeliharaan Barang Milik Daerah Penunjang Urusan Pemerintah Daerah		414.672.000,00	DINAS KESEHATAN
	1.02.01.2.09.0009	Pemeliharaan/Rehabilitasi Gedung Kantor dan Bangunan Lainnya														

NO	KODE	URUSAN / BIDANG URUSAN / PROGRAM / KEGIATAN / SUB KEGIATAN	INDIKATOR PROGRAM / KEGIATAN / SUB KEGIATAN	TARGET AKHIR PERIODE RENSTRA OPD	REALISASI CAPAIAN RENJA OPD TAHUN 2023	PRAKIRAAN CAPAIAN TARGET RENJA OPD TAHUN 2024	CAPAIAN KINERJA DAN KERANGKA PENDANAAN						KELOMPOK SASARAN	PRAKIRAAN MAJU RENCANA TAHUN 2026		PERANGKAT DAERAH PENANGGUNG JAWAB
							TARGET 2025	PAGU INDIKATIF (Rp)	LOKASI	SUMBER DANA	PRIORITAS			TARGET	PAGU INDIKATIF (Rp)	
											NASIONAL	DAERAH				
1	2	3	4	5	6	7	8	9	10	11	12	13	14	15	16	17
			Jumlah Gedung Kantor dan Bangunan Lainnya yang Dipelihara/Direhabilitasi				3 Unit	100.200.000,00	Kab. Asahan, Semua Kecamatan, Semua Kel/Desa	DANA TRANSFER UMUM-DANA ALOKASI UMUM	Memperkuat Infrastruktur Untuk Mendukung Pengembangan Ekonomi Dan Pelayanan Dasar	-	Pemeliharaan Barang Milik Daerah Penunjang Urusan Pemerintah Daerah		104.000.000,00	DINAS KESEHATAN
	1.02.01.2.09.0010	Pemeliharaan/Rehabilitasi Sarana dan Prasarana Gedung Kantor atau Bangunan Lainnya														
			Jumlah Sarana dan Prasarana Gedung Kantor atau Bangunan Lainnya yang Dipelihara/Direhabilitasi				38 Unit	40.075.000,00	Kab. Asahan, Semua Kecamatan, Semua Kel/Desa	DANA TRANSFER UMUM-DANA ALOKASI UMUM	Memperkuat Infrastruktur Untuk Mendukung Pengembangan Ekonomi Dan Pelayanan Dasar	-	Pemeliharaan Barang Milik Daerah Penunjang Urusan Pemerintah Daerah		45.075.000,00	DINAS KESEHATAN
2.	**1.02.02**	**PROGRAM PEMENUHAN UPAYA KESEHATAN PERORANGAN DAN UPAYA KESEHATAN MASYARAKAT**	***Persentase Puskesmas yang memenuhi Sarana, Prasarana dan alat (SPA) sesuai standar*** ***Persentase desa yang melakukan deteksi dini faktor risiko PTM*** ***Cakupan kasus DBD (Insidence Rate) IR*** ***Persentase Puskesmas yang menyelenggarakan kegiatan pelayanan kesehatan tradisional*** ***Persentase Puskesmas yang Memiliki Standar Kelengkapan Alkes*** ***Persentase desa/kelurahan dengan stop buang air besar sembarangan (BABS)*** ***Persentase Puskesmas terakreditasi*** ***Persentase Puskesmas dan RS yang terintegrasi pelayanan kegawatdaruratannya dengan NCC / PSC 119*** ***Persentase bayi usia 0-11 bulan yang mendapat imunisasi dasar lengkap sebesar 95%*** ***Persentase persalinan di fasilitas kesehatan***	**-**			**83 Persen** **82 Persen** **13,1 Persen** **80 Persen** **73 Persen** **75 Persen** **100 Persen** **56 Persen** **92 Persen** **90 Persen**	**71.940.683.390,00**						**-**	**72.442.786.742,00**	

NO	KODE	URUSAN / BIDANG URUSAN / PROGRAM / KEGIATAN / SUB KEGIATAN	INDIKATOR PROGRAM / KEGIATAN / SUB KEGIATAN	TARGET AKHIR PERIODE RENSTRA OPD	REALISASI CAPAIAN RENJA OPD TAHUN 2023	PRAKIRAAN CAPAIAN TARGET RENJA OPD TAHUN 2024	CAPAIAN KINERJA DAN KERANGKA PENDANAAN						KELOMPOK SASARAN	PRAKIRAAN MAJU RENCANA TAHUN 2026		PERANGKAT DAERAH PENANGGUNG JAWAB
							TARGET 2025	PAGU INDIKATIF (Rp)	LOKASI	SUMBER DANA	PRIORITAS			TARGET	PAGU INDIKATIF (Rp)	
											NASIONAL	DAERAH				
1	2	3	4	5	6	7	8	9	10	11	12	13	14	15	16	17
	1.02.02.2.01	Penyediaan Fasilitas Pelayanan Kesehatan untuk UKM dan UKP Kewenangan Daerah Kabupaten/Kota	*Peningkatan pemerataan dan kualitas layanan kesehatan masyarakat*	-			100 Persen	15.153.115.707,00			Memperkuat Infrastruktur Untuk Mendukung Pengembangan Ekonomi Dan Pelayanan Dasar	-	Fasilitas Pelayanan Kesehatan untuk UKM dan UKP Kewenangan Daerah Kabupaten/Kota	-	15.426.000.000,00	DINAS KESEHATAN
	1.02.02.2.01.0001	Pembangunan Rumah Sakit beserta Sarana dan Prasarana Pendukungnya														
			Jumlah Rumah Sakit Baru yang Memenuhi Rasio Tempat Tidur Terhadap Jumlah Penduduk Minimal 1:1000				1 Unit	650.000.000,00	Kab. Asahan, Semua Kecamatan, Semua Kel/Desa	DANA TRANSFER UMUM-DANA ALOKASI UMUM	Memperkuat Infrastruktur Untuk Mendukung Pengembangan Ekonomi Dan Pelayanan Dasar	-	Fasilitas Pelayanan Kesehatan untuk UKM dan UKP Kewenangan Daerah Kabupaten/Kota		0,00	DINAS KESEHATAN
	1.02.02.2.01.0006	Pengembangan Puskesmas														
			Jumlah Puskesmas yang Ditingkatkan Sarana, Prasarana, Alat Kesehatan dan SDM agar Sesuai Standar				10 Unit	3.893.013.750,00	Kab. Asahan, Semua Kecamatan, Semua Kel/Desa	DANA TRANSFER UMUM-DANA ALOKASI UMUM, DANA TRANSFER KHUSUS-DANA ALOKASI KHUSUS NON FISIK	Memperkuat Infrastruktur Untuk Mendukung Pengembangan Ekonomi Dan Pelayanan Dasar	-	Fasilitas Pelayanan Kesehatan untuk UKM dan UKP Kewenangan Daerah Kabupaten/Kota		3.950.000.000,00	DINAS KESEHATAN
	1.02.02.2.01.0007	Pengembangan Fasilitas Kesehatan Lainnya														
			Jumlah Fasilitas Kesehatan Lainnya yang Ditingkatkan Sarana, Prasarana, Alat Kesehatan dan SDM agar Sesuai Standar				8 Unit	1.694.138.200,00	Kab. Asahan, Semua Kecamatan, Semua Kel/Desa	DANA TRANSFER UMUM-DANA ALOKASI UMUM, DANA TRANSFER KHUSUS-DANA ALOKASI KHUSUS FISIK	Memperkuat Infrastruktur Untuk Mendukung Pengembangan Ekonomi Dan Pelayanan Dasar	-	Fasilitas Pelayanan Kesehatan untuk UKM dan UKP Kewenangan Daerah Kabupaten/Kota		1.800.000.000,00	DINAS KESEHATAN
	1.02.02.2.01.0009	Rehabilitasi dan Pemeliharaan Puskesmas														
			Jumlah Sarana, Prasarana dan Alat Kesehatan yang Telah Dilakukan Rehabilitasi dan Pemeliharaan Oleh Puskesmas				4 Unit	600.000.000,00	Kab. Asahan, Semua Kecamatan, Semua Kel/Desa	DANA TRANSFER UMUM-DANA ALOKASI UMUM	Memperkuat Infrastruktur Untuk Mendukung Pengembangan Ekonomi Dan Pelayanan Dasar	-	Fasilitas Pelayanan Kesehatan untuk UKM dan UKP Kewenangan Daerah Kabupaten/Kota		650.000.000,00	DINAS KESEHATAN
	1.02.02.2.01.0010	Rehabilitasi dan Pemeliharaan Fasilitas Kesehatan Lainnya														

NO	KODE	URUSAN / BIDANG URUSAN / PROGRAM / KEGIATAN / SUB KEGIATAN	INDIKATOR PROGRAM / KEGIATAN / SUB KEGIATAN	TARGET AKHIR PERIODE RENSTRA OPD	REALISASI CAPAIAN RENJA OPD TAHUN 2023	PRAKIRAAN CAPAIAN TARGET RENJA OPD TAHUN 2024	CAPAIAN KINERJA DAN KERANGKA PENDANAAN						KELOMPOK SASARAN	PRAKIRAAN MAJU RENCANA TAHUN 2026		PERANGKAT DAERAH PENANGGUNG JAWAB
							TARGET 2025	PAGU INDIKATIF (Rp)	LOKASI	SUMBER DANA	PRIORITAS			TARGET	PAGU INDIKATIF (Rp)	
											NASIONAL	DAERAH				
1	2	3	4	5	6	7	8	9	10	11	12	13	14	15	16	17
			Jumlah Sarana , Prasarana dan Alat Kesehatan yang Telah Dilakukan Rehabilitasi dan Pemeliharaan oleh Fasilitas Kesehatan Lainnya				20 Unit	1.701.000.000,00	Kab. Asahan, Semua Kecamatan, Semua Kel/Desa	DANA TRANSFER UMUM-DANA ALOKASI UMUM, DANA TRANSFER KHUSUS-DANA ALOKASI KHUSUS FISIK	Memperkuat Infrastruktur Untuk Mendukung Pengembangan Ekonomi Dan Pelayanan Dasar	-	Fasilitas Pelayanan Kesehatan untuk UKM dan UKP Kewenangan Daerah Kabupaten/Kota		1.801.000.000,00	DINAS KESEHATAN
	1.02.02.2.01.0011	Rehabilitasi dan Pemeliharaan Rumah Dinas Tenaga Kesehatan														
			Jumlah Sarana dan Prasarana Rumah Dinas Tenaga Kesehatan yang Telah Dilakukan Rehabilitasi dan Pemeliharaan				5 Unit	600.000.000,00	Kab. Asahan, Semua Kecamatan, Semua Kel/Desa	DANA TRANSFER UMUM-DANA ALOKASI UMUM	Memperkuat Infrastruktur Untuk Mendukung Pengembangan Ekonomi Dan Pelayanan Dasar	-	Fasilitas Pelayanan Kesehatan untuk UKM dan UKP Kewenangan Daerah Kabupaten/Kota		650.000.000,00	DINAS KESEHATAN
	1.02.02.2.01.0014	Pengadaan Alat Kesehatan/Alat Penunjang Medik Fasilitas Pelayanan Kesehatan														
			Jumlah Alat Kesehatan/Alat Penunjang Medik Fasilitas Pelayanan Kesehatan yang Disediakan				8 Unit	817.199.550,00	Kab. Asahan, Semua Kecamatan, Semua Kel/Desa	DANA TRANSFER UMUM-DANA ALOKASI UMUM, DANA TRANSFER KHUSUS-DANA ALOKASI KHUSUS FISIK	Memperkuat Infrastruktur Untuk Mendukung Pengembangan Ekonomi Dan Pelayanan Dasar	-	Fasilitas Pelayanan Kesehatan untuk UKM dan UKP Kewenangan Daerah Kabupaten/Kota		1.100.000.000,00	DINAS KESEHATAN
	1.02.02.2.01.0020	Pemeliharaan Rutin dan Berkala Alat Kesehatan/Alat Penunjang Medik Fasilitas Pelayanan Kesehatan														
			Jumlah Alat Kesehatan/Alat Penunjang Medik Fasilitas Layanan Kesehatan yang Terpelihara Sesuai Standar				30 Unit	71.237.000,00	Kab. Asahan, Semua Kecamatan, Semua Kel/Desa	DANA TRANSFER KHUSUS-DANA ALOKASI KHUSUS NON FISIK	Memperkuat Infrastruktur Untuk Mendukung Pengembangan Ekonomi Dan Pelayanan Dasar	-	Fasilitas Pelayanan Kesehatan untuk UKM dan UKP Kewenangan Daerah Kabupaten/Kota		105.000.000,00	DINAS KESEHATAN
	1.02.02.2.01.0023	Pengadaan Obat, Bahan Habis Pakai, Bahan Medis Habis Pakai,, Vaksin, Makanan dan Minuman di Fasilitas Kesehatan														
			Jumlah Obat, Bahan Habis Pakai, Bahan Medis Habis Pakai, Vaksin, Makanan dan Minuman di Fasilitas Kesehatan yang disediakan				1 Paket	4.650.172.857,00	Kab. Asahan, Semua Kecamatan, Semua Kel/Desa	DANA TRANSFER KHUSUS-DANA ALOKASI KHUSUS NON FISIK	Memperkuat Infrastruktur Untuk Mendukung Pengembangan Ekonomi Dan Pelayanan Dasar	-	Fasilitas Pelayanan Kesehatan untuk UKM dan UKP Kewenangan Daerah Kabupaten/Kota		4.750.000.000,00	DINAS KESEHATAN
	1.02.02.2.01.0024	Pengelolaan Pelayanan Kesehatan Dasar Melalui Pendekatan Keluarga														

NO	KODE	URUSAN / BIDANG URUSAN / PROGRAM / KEGIATAN / SUB KEGIATAN	INDIKATOR PROGRAM / KEGIATAN / SUB KEGIATAN	TARGET AKHIR PERIODE RENSTRA OPD	REALISASI CAPAIAN RENJA OPD TAHUN 2023	PRAKIRAAN CAPAIAN TARGET RENJA OPD TAHUN 2024	CAPAIAN KINERJA DAN KERANGKA PENDANAAN						KELOMPOK SASARAN	PRAKIRAAN MAJU RENCANA TAHUN 2026		PERANGKAT DAERAH PENANGGUNG JAWAB
							TARGET 2025	PAGU INDIKATIF (Rp)	LOKASI	SUMBER DANA	PRIORITAS			TARGET	PAGU INDIKATIF (Rp)	
											NASIONAL	DAERAH				
1	2	3	4	5	6	7	8	9	10	11	12	13	14	15	16	17
			Jumlah Keluarga yang Sudah Dikunjungi dan Diintervensi Masalah Kesehatannya oleh Tenaga Kesehatan Puskesmas				150000 Keluarga	130.000.000,00	Kab. Asahan, Semua Kecamatan, Semua Kel/Desa	DANA TRANSFER UMUM-DANA ALOKASI UMUM	Memperkuat Infrastruktur Untuk Mendukung Pengembangan Ekonomi Dan Pelayanan Dasar	-	Fasilitas Pelayanan Kesehatan untuk UKM dan UKP Kewenangan Daerah Kabupaten/Kota		250.000.000,00	DINAS KESEHATAN
	1.02.02.2.01.0025	Pengembangan Pendekatan Pelayanan Kesehatan di DTPK (Pelayanan Kesehatan Bergerak, Gugus Pulau, Pelayanan Kesehatan Berbasis Telemedicine)														
			Jumlah Pelayanan Kesehatan Di DTPK (Pelayanan Kesehatan Bergerak, Gugus Pulau, Pelayanan Kesehatan Berbasis Telemedicine) yang Dilakukan Pengembangan				30 Layanan	150.000.000,00	Kab. Asahan, Semua Kecamatan, Semua Kel/Desa	DANA TRANSFER UMUM-DANA ALOKASI UMUM	Memperkuat Infrastruktur Untuk Mendukung Pengembangan Ekonomi Dan Pelayanan Dasar	-	Fasilitas Pelayanan Kesehatan untuk UKM dan UKP Kewenangan Daerah Kabupaten/Kota		170.000.000,00	DINAS KESEHATAN
	1.02.02.2.01.0026	Distribusi Alat Kesehatan, Obat, Bahan Habis Pakai, Bahan Medis Habis Pakai, Vaksin, Makanan dan Minuman ke Fasilitas Kesehatan														
			Jumlah distribusi Alat Kesehatan, Obat, Bahan Habis Pakai, Bahan Medis Habis Pakai, Vaksin, Makanan ke Fasilitas Kesehatan				12 Paket	196.354.350,00	Kab. Asahan, Semua Kecamatan, Semua Kel/Desa	DANA TRANSFER KHUSUS-DANA ALOKASI KHUSUS NON FISIK	Memperkuat Infrastruktur Untuk Mendukung Pengembangan Ekonomi Dan Pelayanan Dasar	-	Fasilitas Pelayanan Kesehatan untuk UKM dan UKP Kewenangan Daerah Kabupaten/Kota		200.000.000,00	DINAS KESEHATAN
	1.02.02.2.02	Penyediaan Layanan Kesehatan untuk UKM dan UKP Rujukan Tingkat Daerah Kabupaten/Kota	*Cakupan layanan kesehatan UKM dan UKP rujukan tingkat daerah*	-			100 Persen	55.870.124.907,00			Memperkuat Infrastruktur Untuk Mendukung Pengembangan Ekonomi Dan Pelayanan Dasar	-	Pelayanan kesehatan UKM dan UKP rujukan tingkat daerah	-	56.084.786.742,00	DINAS KESEHATAN
	1.02.02.2.02.0001	Pengelolaan Pelayanan Kesehatan Ibu Hamil														
			Jumlah Ibu Hamil yang Mendapatkan Pelayanan Kesehatan Sesuai Standar				14753 Orang	768.070.968,00	Kab. Asahan, Semua Kecamatan, Semua Kel/Desa	DANA TRANSFER UMUM-DANA ALOKASI UMUM	Memperkuat Infrastruktur Untuk Mendukung Pengembangan Ekonomi Dan Pelayanan Dasar	-	Pelayanan kesehatan UKM dan UKP rujukan tingkat daerah		801.000.000,00	DINAS KESEHATAN
	1.02.02.2.02.0002	Pengelolaan Pelayanan Kesehatan Ibu Bersalin														

NO	KODE	URUSAN / BIDANG URUSAN / PROGRAM / KEGIATAN / SUB KEGIATAN	INDIKATOR PROGRAM / KEGIATAN / SUB KEGIATAN	TARGET AKHIR PERIODE RENSTRA OPD	REALISASI CAPAIAN RENJA OPD TAHUN 2023	PRAKIRAAN CAPAIAN TARGET RENJA OPD TAHUN 2024	CAPAIAN KINERJA DAN KERANGKA PENDANAAN						KELOMPOK SASARAN	PRAKIRAAN MAJU RENCANA TAHUN 2026		PERANGKAT DAERAH PENANGGUNG JAWAB
							TARGET 2025	PAGU INDIKATIF (Rp)	LOKASI	SUMBER DANA	PRIORITAS			TARGET	PAGU INDIKATIF (Rp)	
											NASIONAL	DAERAH				
1	2	3	4	5	6	7	8	9	10	11	12	13	14	15	16	17
			Jumlah Ibu Bersalin yang Mendapatkan Pelayanan Kesehatan Sesuai Standar				13991 Orang	75.000.000,00	Kab. Asahan, Semua Kecamatan, Semua Kel/Desa	DANA TRANSFER UMUM-DANA ALOKASI UMUM	Memperkuat Infrastruktur Untuk Mendukung Pengembangan Ekonomi Dan Pelayanan Dasar	4. Asahan Sehat	Pelayanan kesehatan UKM dan UKP rujukan tingkat daerah		85.000.000,00	DINAS KESEHATAN
	1.02.02.2.02.0003	Pengelolaan Pelayanan Kesehatan Bayi Baru Lahir														
			Jumlah Bayi Baru Lahir yang Mendapatkan Pelayanan Kesehatan Sesuai Standar				13412 Orang	145.231.442,00	Kab. Asahan, Semua Kecamatan, Semua Kel/Desa	DANA TRANSFER UMUM-DANA ALOKASI UMUM	Memperkuat Infrastruktur Untuk Mendukung Pengembangan Ekonomi Dan Pelayanan Dasar	-	Pelayanan kesehatan UKM dan UKP rujukan tingkat daerah		155.231.442,00	DINAS KESEHATAN
	1.02.02.2.02.0004	Pengelolaan Pelayanan Kesehatan Balita														
			Jumlah Balita yang Mendapatkan Pelayanan Kesehatan Sesuai Standar				64464 Orang	114.700.000,00	Kab. Asahan, Semua Kecamatan, Semua Kel/Desa	DANA TRANSFER UMUM-DANA ALOKASI UMUM	Memperkuat Infrastruktur Untuk Mendukung Pengembangan Ekonomi Dan Pelayanan Dasar	-	Pelayanan kesehatan UKM dan UKP rujukan tingkat daerah		128.700.000,00	DINAS KESEHATAN
	1.02.02.2.02.0005	Pengelolaan Pelayanan Kesehatan pada Usia Pendidikan Dasar														
			Jumlah Anak Usia Pendidikan Dasar yang Mendapatkan Pelayanan Kesehatan Sesuai Standar				80532 Orang	471.435.600,00	Kab. Asahan, Semua Kecamatan, Semua Kel/Desa	DANA TRANSFER UMUM-DANA ALOKASI UMUM	Memperkuat Infrastruktur Untuk Mendukung Pengembangan Ekonomi Dan Pelayanan Dasar	-	Pelayanan kesehatan UKM dan UKP rujukan tingkat daerah		485.500.000,00	DINAS KESEHATAN
	1.02.02.2.02.0006	Pengelolaan Pelayanan Kesehatan pada Usia Produktif														
			Jumlah Penduduk Usia Produktif yang Mendapatkan Pelayanan Kesehatan Sesuai Standar				506685 Orang	265.915.200,00	Kab. Asahan, Semua Kecamatan, Semua Kel/Desa	DANA TRANSFER UMUM-DANA ALOKASI UMUM	Memperkuat Infrastruktur Untuk Mendukung Pengembangan Ekonomi Dan Pelayanan Dasar	-	Pelayanan kesehatan UKM dan UKP rujukan tingkat daerah		275.900.000,00	DINAS KESEHATAN
	1.02.02.2.02.0007	Pengelolaan Pelayanan Kesehatan pada Usia Lanjut														

NO	KODE	URUSAN / BIDANG URUSAN / PROGRAM / KEGIATAN / SUB KEGIATAN	INDIKATOR PROGRAM / KEGIATAN / SUB KEGIATAN	TARGET AKHIR PERIODE RENSTRA OPD	REALISASI CAPAIAN RENJA OPD TAHUN 2023	PRAKIRAAN CAPAIAN TARGET RENJA OPD TAHUN 2024	CAPAIAN KINERJA DAN KERANGKA PENDANAAN						KELOMPOK SASARAN	PRAKIRAAN MAJU RENCANA TAHUN 2026		PERANGKAT DAERAH PENANGGUNG JAWAB
							TARGET 2025	PAGU INDIKATIF (Rp)	LOKASI	SUMBER DANA	PRIORITAS			TARGET	PAGU INDIKATIF (Rp)	
											NASIONAL	DAERAH				
1	2	3	4	5	6	7	8	9	10	11	12	13	14	15	16	17
			Jumlah Penduduk Usia Lanjut yang Mendapatkan Pelayanan Kesehatan Sesuai Standar				83487 Orang	631.995.875,00	Kab. Asahan, Semua Kecamatan, Semua Kel/Desa	DANA TRANSFER UMUM-DANA ALOKASI UMUM	Memperkuat Infrastruktur Untuk Mendukung Pengembangan Ekonomi Dan Pelayanan Dasar	-	Pelayanan kesehatan UKM dan UKP rujukan tingkat daerah		641.996.700,00	DINAS KESEHATAN
	1.02.02.2.02.0008	Pengelolaan Pelayanan Kesehatan Penderita Hipertensi														
			Jumlah Penderita Hipertensi yang Mendapatkan Pelayanan Kesehatan Sesuai Standar				31415 Orang	67.519.850,00	Kab. Asahan, Semua Kecamatan, Semua Kel/Desa	DANA TRANSFER UMUM-DANA ALOKASI UMUM	Memperkuat Infrastruktur Untuk Mendukung Pengembangan Ekonomi Dan Pelayanan Dasar	-	Pelayanan kesehatan UKM dan UKP rujukan tingkat daerah		69.500.000,00	DINAS KESEHATAN
	1.02.02.2.02.0009	Pengelolaan Pelayanan Kesehatan Penderita Diabetes Melitus														
			Jumlah Penderita Diabetes Melitus yang Mendapatkan Pelayanan Kesehatan Sesuai Standar				12104 Orang	237.646.050,00	Kab. Asahan, Semua Kecamatan, Semua Kel/Desa	DANA TRANSFER UMUM-DANA ALOKASI UMUM	Memperkuat Infrastruktur Untuk Mendukung Pengembangan Ekonomi Dan Pelayanan Dasar	-	Pelayanan kesehatan UKM dan UKP rujukan tingkat daerah		239.500.000,00	DINAS KESEHATAN
	1.02.02.2.02.0010	Pengelolaan Pelayanan Kesehatan Orang dengan Gangguan Jiwa Berat														
			Jumlah Orang yang Mendapatkan Pelayanan Kesehatan Orang dengan Gangguan Jiwa Berat Sesuai Standar				1065 Orang	51.437.100,00	Kab. Asahan, Semua Kecamatan, Semua Kel/Desa	DANA TRANSFER UMUM-DANA ALOKASI UMUM	Memperkuat Infrastruktur Untuk Mendukung Pengembangan Ekonomi Dan Pelayanan Dasar	-	Pelayanan kesehatan UKM dan UKP rujukan tingkat daerah		57.437.100,00	DINAS KESEHATAN
	1.02.02.2.02.0011	Pengelolaan Pelayanan Kesehatan Orang Terduga Tuberkulosis														
			Jumlah Orang Terduga Menderita Tuberkulosis yang Mendapatkan Pelayanan Sesuai Standar				3602 Orang	955.343.000,00	Kab. Asahan, Semua Kecamatan, Semua Kel/Desa	DANA TRANSFER UMUM-DANA ALOKASI UMUM, DANA TRANSFER KHUSUS-DANA ALOKASI KHUSUS NON FISIK	Memperkuat Infrastruktur Untuk Mendukung Pengembangan Ekonomi Dan Pelayanan Dasar	-	Pelayanan kesehatan UKM dan UKP rujukan tingkat daerah		102.000.000,00	DINAS KESEHATAN
	1.02.02.2.02.0012	Pengelolaan Pelayanan Kesehatan Orang dengan Risiko Terinfeksi HIV														

NO	KODE	URUSAN / BIDANG URUSAN / PROGRAM / KEGIATAN / SUB KEGIATAN	INDIKATOR PROGRAM / KEGIATAN / SUB KEGIATAN	TARGET AKHIR PERIODE RENSTRA OPD	REALISASI CAPAIAN RENJA OPD TAHUN 2023	PRAKIRAAN CAPAIAN TARGET RENJA OPD TAHUN 2024	CAPAIAN KINERJA DAN KERANGKA PENDANAAN						KELOMPOK SASARAN	PRAKIRAAN MAJU RENCANA TAHUN 2026		PERANGKAT DAERAH PENANGGUNG JAWAB
							TARGET 2025	PAGU INDIKATIF (Rp)	LOKASI	SUMBER DANA	PRIORITAS			TARGET	PAGU INDIKATIF (Rp)	
											NASIONAL	DAERAH				
1	2	3	4	5	6	7	8	9	10	11	12	13	14	15	16	17
			Jumlah Orang Terduga Menderita HIV yang Mendapatkan Pelayanan Sesuai Standar				38818 Orang	1.012.091.000,00	Kab. Asahan, Semua Kecamatan, Semua Kel/Desa	DANA TRANSFER UMUM-DANA ALOKASI UMUM	Memperkuat Infrastruktur Untuk Mendukung Pengembangan Ekonomi Dan Pelayanan Dasar	-	Pelayanan kesehatan UKM dan UKP rujukan tingkat daerah		233.000.000,00	DINAS KESEHATAN
	1.02.02.2.02.0013	Pengelolaan Pelayanan Kesehatan bagi Penduduk pada Kondisi Kejadian Luar Biasa (KLB)														
			Jumlah Dokumen Hasil Pengelolaan Pelayanan Kesehatan bagi Penduduk pada Kondisi Kejadian Luar Biasa (KLB) Sesuai Standar				1 Dokumen	25.000.000,00	Kab. Asahan, Semua Kecamatan, Semua Kel/Desa	DANA TRANSFER UMUM-DANA ALOKASI UMUM	Memperkuat Infrastruktur Untuk Mendukung Pengembangan Ekonomi Dan Pelayanan Dasar	-	Pelayanan kesehatan UKM dan UKP rujukan tingkat daerah		27.500.000,00	DINAS KESEHATAN
	1.02.02.2.02.0015	Pengelolaan Pelayanan Kesehatan Gizi Masyarakat														
			Jumlah Dokumen Hasil Pengelolaan Pelayanan Kesehatan Gizi Masyarakat				4 Dokumen	266.300.000,00	Kab. Asahan, Semua Kecamatan, Semua Kel/Desa	DANA TRANSFER UMUM-DANA ALOKASI UMUM	Memperkuat Infrastruktur Untuk Mendukung Pengembangan Ekonomi Dan Pelayanan Dasar	-	Pelayanan kesehatan UKM dan UKP rujukan tingkat daerah		277.000.000,00	DINAS KESEHATAN
	1.02.02.2.02.0016	Pengelolaan Pelayanan Kesehatan Kerja dan Olahraga														
			Jumlah Dokumen Hasil Pengelolaan Pelayanan Kesehatan Kerja dan Olahraga				1 Dokumen	20.000.000,00	Kab. Asahan, Semua Kecamatan, Semua Kel/Desa	DANA TRANSFER UMUM-DANA ALOKASI UMUM	Memperkuat Infrastruktur Untuk Mendukung Pengembangan Ekonomi Dan Pelayanan Dasar	-	Pelayanan kesehatan UKM dan UKP rujukan tingkat daerah		22.500.000,00	DINAS KESEHATAN
	1.02.02.2.02.0017	Pengelolaan Pelayanan Kesehatan Lingkungan														
			Jumlah Dokumen Hasil Pengelolaan Pelayanan Kesehatan Lingkungan				8 Dokumen	1.039.655.000,00	Kab. Asahan, Semua Kecamatan, Semua Kel/Desa	DANA TRANSFER UMUM-DANA ALOKASI UMUM, DANA TRANSFER KHUSUS-DANA ALOKASI KHUSUS NON FISIK	Memperkuat Infrastruktur Untuk Mendukung Pengembangan Ekonomi Dan Pelayanan Dasar	-	Pelayanan kesehatan UKM dan UKP rujukan tingkat daerah		1.041.100.000,00	DINAS KESEHATAN
	1.02.02.2.02.0018	Pengelolaan Pelayanan Promosi Kesehatan														

NO	KODE	URUSAN / BIDANG URUSAN / PROGRAM / KEGIATAN / SUB KEGIATAN	INDIKATOR PROGRAM / KEGIATAN / SUB KEGIATAN	TARGET AKHIR PERIODE RENSTRA OPD	REALISASI CAPAIAN RENJA OPD TAHUN 2023	PRAKIRAAN CAPAIAN TARGET RENJA OPD TAHUN 2024	CAPAIAN KINERJA DAN KERANGKA PENDANAAN						KELOMPOK SASARAN	PRAKIRAAN MAJU RENCANA TAHUN 2026		PERANGKAT DAERAH PENANGGUNG JAWAB
							TARGET 2025	PAGU INDIKATIF (Rp)	LOKASI	SUMBER DANA	PRIORITAS			TARGET	PAGU INDIKATIF (Rp)	
											NASIONAL	DAERAH				
1	2	3	4	5	6	7	8	9	10	11	12	13	14	15	16	17
			Jumlah Dokumen Hasil Pengelolaan Pelayanan Promosi Kesehatan				5 Dokumen	335.121.500,00	Kab. Asahan, Semua Kecamatan, Semua Kel/Desa	DANA TRANSFER UMUM-DANA ALOKASI UMUM, DANA TRANSFER KHUSUS-DANA ALOKASI KHUSUS NON FISIK	Memperkuat Infrastruktur Untuk Mendukung Pengembangan Ekonomi Dan Pelayanan Dasar	-	Pelayanan kesehatan UKM dan UKP rujukan tingkat daerah		338.121.500,00	DINAS KESEHATAN
	1.02.02.2.02.0019	Pengelolaan Pelayanan Kesehatan Tradisional, Akupuntur, Asuhan Mandiri, dan Tradisional Lainnya														
			Jumlah Dokumen Hasil Pengelolaan Pelayanan Kesehatan Tradisional, Akupuntur, Asuhan Mandiri dan Tradisional Lainnya				2 Dokumen	104.975.050,00	Kab. Asahan, Semua Kecamatan, Semua Kel/Desa	DANA TRANSFER UMUM-DANA ALOKASI UMUM	Memperkuat Infrastruktur Untuk Mendukung Pengembangan Ekonomi Dan Pelayanan Dasar	-	Pelayanan kesehatan UKM dan UKP rujukan tingkat daerah		110.000.000,00	DINAS KESEHATAN
	1.02.02.2.02.0020	Pengelolaan Surveilans Kesehatan														
			Jumlah Dokumen Hasil Pengelolaan Surveilans Kesehatan				4 Dokumen	185.019.875,00	Kab. Asahan, Semua Kecamatan, Semua Kel/Desa	DANA TRANSFER UMUM-DANA ALOKASI UMUM	Memperkuat Infrastruktur Untuk Mendukung Pengembangan Ekonomi Dan Pelayanan Dasar	4. Asahan Sehat	Pelayanan kesehatan UKM dan UKP rujukan tingkat daerah		190.000.000,00	DINAS KESEHATAN
	1.02.02.2.02.0021	Pengelolaan Pelayanan Kesehatan Orang dengan Masalah Kesehatan Jiwa (ODMK)														
			Jumlah Orang dengan Masalah Kejiwaan (ODMK) yang Mendapatkan Pelayanan Kesehatan				1100 Orang	15.000.000,00	Kab. Asahan, Semua Kecamatan, Semua Kel/Desa	DANA TRANSFER UMUM-DANA ALOKASI UMUM	Memperkuat Infrastruktur Untuk Mendukung Pengembangan Ekonomi Dan Pelayanan Dasar	-	Pelayanan kesehatan UKM dan UKP rujukan tingkat daerah		17.500.000,00	DINAS KESEHATAN
	1.02.02.2.02.0022	Pengelolaan Pelayanan Kesehatan Jiwa dan NAPZA														
			Jumlah Penyalahguna NAPZA yang Mendapatkan Pelayanan Kesehatan				250 Orang	47.707.500,00	Kab. Asahan, Semua Kecamatan, Semua Kel/Desa	DANA TRANSFER UMUM-DANA ALOKASI UMUM	Memperkuat Infrastruktur Untuk Mendukung Pengembangan Ekonomi Dan Pelayanan Dasar	-	Pelayanan kesehatan UKM dan UKP rujukan tingkat daerah		49.000.000,00	DINAS KESEHATAN
	1.02.02.2.02.0025	Pelayanan Kesehatan Penyakit Menular dan Tidak Menular														

NO	KODE	URUSAN / BIDANG URUSAN / PROGRAM / KEGIATAN / SUB KEGIATAN	INDIKATOR PROGRAM / KEGIATAN / SUB KEGIATAN	TARGET AKHIR PERIODE RENSTRA OPD	REALISASI CAPAIAN RENJA OPD TAHUN 2023	PRAKIRAAN CAPAIAN TARGET RENJA OPD TAHUN 2024	CAPAIAN KINERJA DAN KERANGKA PENDANAAN						KELOMPOK SASARAN	PRAKIRAAN MAJU RENCANA TAHUN 2026		PERANGKAT DAERAH PENANGGUNG JAWAB
							TARGET 2025	PAGU INDIKATIF (Rp)	LOKASI	SUMBER DANA	PRIORITAS			TARGET	PAGU INDIKATIF (Rp)	
											NASIONAL	DAERAH				
1	2	3	4	5	6	7	8	9	10	11	12	13	14	15	16	17
			Jumlah Dokumen Hasil Pelayanan Kesehatan Penyakit Menular dan Tidak Menular				3 Dokumen	1.349.043.026,00	Kab. Asahan, Semua Kecamatan, Semua Kel/Desa	DANA TRANSFER UMUM-DANA ALOKASI UMUM, DANA TRANSFER KHUSUS-DANA ALOKASI KHUSUS NON FISIK	Memperkuat Infrastruktur Untuk Mendukung Pengembangan Ekonomi Dan Pelayanan Dasar	-	Pelayanan kesehatan UKM dan UKP rujukan tingkat daerah		1.370.000.000,00	DINAS KESEHATAN
	1.02.02.2.02.0026	Pengelolaan Jaminan Kesehatan Masyarakat														
			Jumlah Dokumen Hasil Pengelolaan Jaminan Kesehatan Masyarakat				3 Dokumen	25.000.000.000,00	Kab. Asahan, Semua Kecamatan, Semua Kel/Desa	DANA TRANSFER UMUM-DANA ALOKASI UMUM	Memperkuat Infrastruktur Untuk Mendukung Pengembangan Ekonomi Dan Pelayanan Dasar	-	Pelayanan kesehatan UKM dan UKP rujukan tingkat daerah		26.000.000.000,00	DINAS KESEHATAN
	1.02.02.2.02.0027	Deteksi Dini Penyalahgunaan NAPZA di Fasyankes dan Sekolah														
			Jumlah Orang yang Menerima Layanan Deteksi Dini Penyalahgunaan NAPZA di Fasilitas Pelayanan Kesehatan (Fasyankes) dan Sekolah				350 Orang	20.000.000,00	Kab. Asahan, Semua Kecamatan, Semua Kel/Desa	DANA TRANSFER UMUM-DANA ALOKASI UMUM	Memperkuat Infrastruktur Untuk Mendukung Pengembangan Ekonomi Dan Pelayanan Dasar	-	Pelayanan kesehatan UKM dan UKP rujukan tingkat daerah		22.500.000,00	DINAS KESEHATAN
	1.02.02.2.02.0028	Pengambilan dan Pengiriman Spesimen Penyakit Potensial KLB ke Laboratorium Rujukan/Nasional														
			Jumlah Spesimen Penyakit Potensial Kejadian Luar Biasa (KLB) ke Laboratorium Rujukan/Nasional yang Didistribusikan				50 Paket	17.200.000,00	Kab. Asahan, Semua Kecamatan, Semua Kel/Desa	DANA TRANSFER UMUM-DANA ALOKASI UMUM	Memperkuat Infrastruktur Untuk Mendukung Pengembangan Ekonomi Dan Pelayanan Dasar	-	Pelayanan kesehatan UKM dan UKP rujukan tingkat daerah		17.500.000,00	DINAS KESEHATAN
	1.02.02.2.02.0029	Penyelenggaraan Kabupaten/Kota Sehat														
			Jumlah Dokumen Hasil Penyelenggaraan Kabupaten/Kota Sehat				1 Dokumen	30.000.000,00	Kab. Asahan, Semua Kecamatan, Semua Kel/Desa	DANA TRANSFER UMUM-DANA ALOKASI UMUM	Memperkuat Infrastruktur Untuk Mendukung Pengembangan Ekonomi Dan Pelayanan Dasar	4. Asahan Sehat	Pelayanan kesehatan UKM dan UKP rujukan tingkat daerah		53.000.000,00	DINAS KESEHATAN
	1.02.02.2.02.0033	Operasional Pelayanan Puskesmas														

NO	KODE	URUSAN / BIDANG URUSAN / PROGRAM / KEGIATAN / SUB KEGIATAN	INDIKATOR PROGRAM / KEGIATAN / SUB KEGIATAN	TARGET AKHIR PERIODE RENSTRA OPD	REALISASI CAPAIAN RENJA OPD TAHUN 2023	PRAKIRAAN CAPAIAN TARGET RENJA OPD TAHUN 2024	CAPAIAN KINERJA DAN KERANGKA PENDANAAN						KELOMPOK SASARAN	PRAKIRAAN MAJU RENCANA TAHUN 2026		PERANGKAT DAERAH PENANGGUNG JAWAB
							TARGET 2025	PAGU INDIKATIF (Rp)	LOKASI	SUMBER DANA	PRIORITAS			TARGET	PAGU INDIKATIF (Rp)	
											NASIONAL	DAERAH				
1	2	3	4	5	6	7	8	9	10	11	12	13	14	15	16	17
			Jumlah Dokumen Operasional Pelayanan Puskesmas				30 Dokumen	21.487.938.696,00	Kab. Asahan, Semua Kecamatan, Semua Kel/Desa	DANA TRANSFER KHUSUS-DANA ALOKASI KHUSUS NON FISIK, DAK NON FISIK-DANA BOK-BOK DINAS-BOK KAB UPATEN/KOTA	Memperkuat Infrastruktur Untuk Mendukung Pengembangan Ekonomi Dan Pelayanan Dasar	-	Pelayanan kesehatan UKM dan UKP rujukan tingkat daerah		22.100.000.000,00	DINAS KESEHATAN
	1.02.02.2.02.0034	Operasional Pelayanan Fasilitas Kesehatan Lainnya														
			Jumlah Dokumen Operasional Pelayanan Fasilitas Kesehatan Lainnya				1 Dokumen	18.750.000,00	-	DANA TRANSFER KHUSUS-DANA ALOKASI KHUSUS NON FISIK	-	4. Asahan Sehat	Pelayanan kesehatan UKM dan UKP rujukan tingkat daerah		20.500.000,00	DINAS KESEHATAN
	1.02.02.2.02.0035	Pelaksanaan Akreditasi Fasilitas Kesehatan di Kabupaten/Kota														
			Jumlah Fasilitas Kesehatan yang Terakreditasi di Kabupaten/Kota				2 Unit	336.721.175,00	Kab. Asahan, Semua Kecamatan, Semua Kel/Desa	DANA TRANSFER UMUM-DANA ALOKASI UMUM	Memperkuat Infrastruktur Untuk Mendukung Pengembangan Ekonomi Dan Pelayanan Dasar	-	Pelayanan kesehatan UKM dan UKP rujukan tingkat daerah		339.800.000,00	DINAS KESEHATAN
	1.02.02.2.02.0036	Investigasi Awal Kejadian Tidak Diharapkan (Kejadian Ikutan Pasca Imunisasi dan Pemberian Obat Massal)														
			Jumlah Laporan Hasil Investigasi Awal Kejadian Tidak Diharapkan (Kejadian Ikutan Pasca Imunisasi dan Pemberian Obat Massal)				1 Laporan	34.500.000,00	Kab. Asahan, Semua Kecamatan, Semua Kel/Desa	DANA TRANSFER KHUSUS-DANA ALOKASI KHUSUS NON FISIK	Memperkuat Infrastruktur Untuk Mendukung Pengembangan Ekonomi Dan Pelayanan Dasar	-	Pelayanan kesehatan UKM dan UKP rujukan tingkat daerah		37.500.000,00	DINAS KESEHATAN
	1.02.02.2.02.0038	Penyediaan dan Pengelolaan Sistem Penanganan Gawat Darurat Terpadu (SPGDT)														
			Jumlah Public Safety Center (PSC 119) Tersediaan, Terkelolaan dan Terintegrasi Dengan Rumah Sakit Dalam Satu Sistem Penanganan Gawat Darurat Terpadu (SPGDT)				1 Unit	222.000.000,00	Kab. Asahan, Semua Kecamatan, Semua Kel/Desa	DANA TRANSFER UMUM-DANA ALOKASI UMUM	Memperkuat Infrastruktur Untuk Mendukung Pengembangan Ekonomi Dan Pelayanan Dasar	4. Asahan Sehat	Pelayanan kesehatan UKM dan UKP rujukan tingkat daerah		235.000.000,00	DINAS KESEHATAN
	1.02.02.2.02.0040	Pengelolaan pelayanan kesehatan orang dengan Tuberkulosis														

NO	KODE	URUSAN / BIDANG URUSAN / PROGRAM / KEGIATAN / SUB KEGIATAN	INDIKATOR PROGRAM / KEGIATAN / SUB KEGIATAN	TARGET AKHIR PERIODE RENSTRA OPD	REALISASI CAPAIAN RENJA OPD TAHUN 2023	PRAKIRAAN CAPAIAN TARGET RENJA OPD TAHUN 2024	CAPAIAN KINERJA DAN KERANGKA PENDANAAN						KELOMPOK SASARAN	PRAKIRAAN MAJU RENCANA TAHUN 2026		PERANGKAT DAERAH PENANGGUNG JAWAB
							TARGET 2025	PAGU INDIKATIF (Rp)	LOKASI	SUMBER DANA	PRIORITAS			TARGET	PAGU INDIKATIF (Rp)	
											NASIONAL	DAERAH				
1	2	3	4	5	6	7	8	9	10	11	12	13	14	15	16	17
			Jumlah orang dengan Tuberkulosis yang mendapatkan pelayanan kesehatan sesuai standar				0 Orang	35.000.000,00	Kab. Asahan, Semua Kecamatan, Semua Kel/Desa	DANA TRANSFER UMUM-DANA ALOKASI UMUM	Memperkuat Infrastruktur Untuk Mendukung Pengembangan Ekonomi Dan Pelayanan Dasar	-	Pelayanan kesehatan UKM dan UKP rujukan tingkat daerah		36.000.000,00	DINAS KESEHATAN
	1.02.02.2.02.0041	Pengelolaan pelayanan kesehatan orang dengan HIV (ODHIV)														
			Jumlah orang dengan HIV (ODHIV) yang mendapatkan pelayanan kesehatan sesuai standar				0 Orang	37.000.000,00	Kab. Asahan, Semua Kecamatan, Semua Kel/Desa	DANA TRANSFER UMUM-DANA ALOKASI UMUM	Memperkuat Infrastruktur Untuk Mendukung Pengembangan Ekonomi Dan Pelayanan Dasar	-	Pelayanan kesehatan UKM dan UKP rujukan tingkat daerah		38.000.000,00	DINAS KESEHATAN
	1.02.02.2.02.0042	Pengelolaan pelayanan kesehatan Malaria														
			Jumlah orang yang mendapatkan pelayanan kesehatan malaria				0 Orang	261.807.000,00	Kab. Asahan, Semua Kecamatan, Semua Kel/Desa	DANA TRANSFER KHUSUS-DANA ALOKASI KHUSUS NON FISIK	Memperkuat Infrastruktur Untuk Mendukung Pengembangan Ekonomi Dan Pelayanan Dasar	-	Pelayanan kesehatan UKM dan UKP rujukan tingkat daerah		262.000.000,00	DINAS KESEHATAN
	1.02.02.2.02.0043	Pengelolaan Kawasan tanpa rokok														
			Jumlah tatanan kawasan tanpa rokok yang tidak ditemukan aktifitas merokok				1 Tatanan	25.000.000,00	Kab. Asahan, Semua Kecamatan, Semua Kel/Desa	DANA TRANSFER UMUM-DANA ALOKASI UMUM	Memperkuat Infrastruktur Untuk Mendukung Pengembangan Ekonomi Dan Pelayanan Dasar	-	Pelayanan kesehatan UKM dan UKP rujukan tingkat daerah		27.000.000,00	DINAS KESEHATAN
	1.02.02.2.02.0044	Pengelolaan Pelayanan Kesehatan Reproduksi														
			Jumlah dokumen hasil pengelolaan pelayanan kesehatan reproduksi				1 Dokumen	35.000.000,00	Kab. Asahan, Semua Kecamatan, Semua Kel/Desa	DANA TRANSFER UMUM-DANA ALOKASI UMUM	Memperkuat Infrastruktur Untuk Mendukung Pengembangan Ekonomi Dan Pelayanan Dasar	-	Pelayanan kesehatan UKM dan UKP rujukan tingkat daerah		37.500.000,00	DINAS KESEHATAN
	1.02.02.2.02.0045	Koordinasi dan Sinkronisasi Penerapan SPM Bidang Kesehatan Kabupaten/Kota														

NO	KODE	URUSAN / BIDANG URUSAN / PROGRAM / KEGIATAN / SUB KEGIATAN	INDIKATOR PROGRAM / KEGIATAN / SUB KEGIATAN	TARGET AKHIR PERIODE RENSTRA OPD	REALISASI CAPAIAN RENJA OPD TAHUN 2023	PRAKIRAAN CAPAIAN TARGET RENJA OPD TAHUN 2024	CAPAIAN KINERJA DAN KERANGKA PENDANAAN						KELOMPOK SASARAN	PRAKIRAAN MAJU RENCANA TAHUN 2026		PERANGKAT DAERAH PENANGGUNG JAWAB
							TARGET 2025	PAGU INDIKATIF (Rp)	LOKASI	SUMBER DANA	PRIORITAS			TARGET	PAGU INDIKATIF (Rp)	
											NASIONAL	DAERAH				
1	2	3	4	5	6	7	8	9	10	11	12	13	14	15	16	17
			Jumlah dokumen hasil Koordinasi dan Sinkronisasi Penerapan SPM Bidang Kesehatan Kabupaten/Kota				1 Dokumen	40.000.000,00	Kab. Asahan, Semua Kecamatan, Semua Kel/Desa	DANA TRANSFER UMUM-DANA ALOKASI UMUM	Memperkuat Infrastruktur Untuk Mendukung Pengembangan Ekonomi Dan Pelayanan Dasar	-	Pelayanan kesehatan UKM dan UKP rujukan tingkat daerah		45.000.000,00	DINAS KESEHATAN
	1.02.02.2.02.0048	Pengelolaan Layanan Imunisasi														
			Jumlah Dokumen Hasil Pengelolaan Layanan Imunisasi				1 Dokumen	45.000.000,00	Kab. Asahan, Semua Kecamatan, Semua Kel/Desa	DANA TRANSFER UMUM-DANA ALOKASI UMUM	Memperkuat Infrastruktur Untuk Mendukung Pengembangan Ekonomi Dan Pelayanan Dasar	-	Pelayanan kesehatan UKM dan UKP rujukan tingkat daerah		48.000.000,00	DINAS KESEHATAN
	1.02.02.2.02.0050	Pengelolaan Pelayanan Kesehatan Haji														
			Jumlah dokumen hasil Pengelolaan Pelayanan Kesehatan Haji				1 Dokumen	40.000.000,00	Kab. Asahan, Semua Kecamatan, Semua Kel/Desa	DANA TRANSFER UMUM-DANA ALOKASI UMUM	Memperkuat Infrastruktur Untuk Mendukung Pengembangan Ekonomi Dan Pelayanan Dasar	-	Pelayanan kesehatan UKM dan UKP rujukan tingkat daerah		48.000.000,00	DINAS KESEHATAN
	1.02.02.2.03	Penyelenggaraan Sistem Informasi Kesehatan Secara Terintegrasi	*Tingkat ketersediaan sistem informasi kesehatan*	-			100 Persen	508.939.356,00			Memperkuat Infrastruktur Untuk Mendukung Pengembangan Ekonomi Dan Pelayanan Dasar	-	Fasilitas Pelayanan Kesehatan untuk UKM dan UKP Kewenangan Daerah Kabupaten/Kota	-	509.000.000,00	DINAS KESEHATAN
	1.02.02.2.03.0002	Pengelolaan Sistem Informasi Kesehatan														
			Jumlah Dokumen Hasil Pengelolaan Sistem Informasi Kesehatan				1 Dokumen	508.939.356,00	Kab. Asahan, Semua Kecamatan, Semua Kel/Desa	DANA TRANSFER UMUM-DANA ALOKASI UMUM	Memperkuat Infrastruktur Untuk Mendukung Pengembangan Ekonomi Dan Pelayanan Dasar	-	Fasilitas Pelayanan Kesehatan untuk UKM dan UKP Kewenangan Daerah Kabupaten/Kota		509.000.000,00	DINAS KESEHATAN

NO	KODE	URUSAN / BIDANG URUSAN / PROGRAM / KEGIATAN / SUB KEGIATAN	INDIKATOR PROGRAM / KEGIATAN / SUB KEGIATAN	TARGET AKHIR PERIODE RENSTRA OPD	REALISASI CAPAIAN RENJA OPD TAHUN 2023	PRAKIRAAN CAPAIAN TARGET RENJA OPD TAHUN 2024	CAPAIAN KINERJA DAN KERANGKA PENDANAAN						KELOMPOK SASARAN	PRAKIRAAN MAJU RENCANA TAHUN 2026		PERANGKAT DAERAH PENANGGUNG JAWAB
							TARGET 2025	PAGU INDIKATIF (Rp)	LOKASI	SUMBER DANA	PRIORITAS			TARGET	PAGU INDIKATIF (Rp)	
											NASIONAL	DAERAH				
1	2	3	4	5	6	7	8	9	10	11	12	13	14	15	16	17
	1.02.02.2.04	Penerbitan Izin Rumah Sakit Kelas C, D dan Fasilitas Pelayanan Kesehatan Tingkat Daerah Kabupaten/Kota	*Penerbitan Izin Rumah Sakit Kelas C,D dan Fasilitas Pelayanan Kesehatan yang diterbitkan*	-			100 Persen	408.503.420,00			Memperkuat Infrastruktur Untuk Mendukung Pengembangan Ekonomi Dan Pelayanan Dasar	-	Rumah Sakit Kelas C, D dan Fasilitas Pelayanan Kesehatan Tingkat Daerah Kabupaten/Kota	-	423.000.000,00	DINAS KESEHATAN
	1.02.02.2.04.0001	Pengendalian dan Pengawasan serta Tindak Lanjut Pengawasan Perizinan Rumah Sakit Kelas C, D dan Fasilitas Pelayanan Kesehatan Lainnya														
			Jumlah Rumah Sakit Kelas C, D dan Fasilitas Pelayanan Kesehatan yang Dikendalikan, Diawasi dan Ditindaklanjuti Perizinannya				12 Unit	26.215.920,00	Kab. Asahan, Semua Kecamatan, Semua Kel/Desa	DANA TRANSFER UMUM-DANA ALOKASI UMUM	Memperkuat Infrastruktur Untuk Mendukung Pengembangan Ekonomi Dan Pelayanan Dasar	-	Rumah Sakit Kelas C, D dan Fasilitas Pelayanan Kesehatan Tingkat Daerah Kabupaten/Kota		27.000.000,00	DINAS KESEHATAN
	1.02.02.2.04.0003	Peningkatan Mutu Pelayanan Fasilitas Kesehatan														
			Jumlah Fasilitas Kesehatan yang Dilakukan Pengukuran Indikator Nasional Mutu (INM) Pelayanan kesehatan				12 Unit	347.287.500,00	Kab. Asahan, Semua Kecamatan, Semua Kel/Desa	DANA TRANSFER UMUM-DANA ALOKASI UMUM	Memperkuat Infrastruktur Untuk Mendukung Pengembangan Ekonomi Dan Pelayanan Dasar	-	Rumah Sakit Kelas C, D dan Fasilitas Pelayanan Kesehatan Tingkat Daerah Kabupaten/Kota		348.000.000,00	DINAS KESEHATAN
	1.02.02.2.04.0004	Penyiapan Perumusan dan Pelaksanaan Pelayanan Kesehatan Rujukan														
			Jumlah Dokumen Hasil Penyiapan Perumusan dan Pelaksanaan Pelayanan Kesehatan Rujukan				1 Dokumen	35.000.000,00	Kab. Asahan, Semua Kecamatan, Semua Kel/Desa	DANA TRANSFER UMUM-DANA ALOKASI UMUM	Memperkuat Infrastruktur Untuk Mendukung Pengembangan Ekonomi Dan Pelayanan Dasar	-	Rumah Sakit Kelas C, D dan Fasilitas Pelayanan Kesehatan Tingkat Daerah Kabupaten/Kota		48.000.000,00	DINAS KESEHATAN
3.	**1.02.03**	**PROGRAM PENINGKATAN KAPASITAS SUMBER DAYA MANUSIA KESEHATAN**	***Persentase Puskesmas yang memenuhi Sarana, Prasarana dan alat (SPA) sesuai standar***	**-**			**76 Persen**	**3.427.195.425,00**						**-**	**3.713.771.059,00**	
	1.02.03.2.01	Pemberian Izin Praktik Tenaga Kesehatan di Wilayah Kabupaten/Kota	*Meningkatnya Rekomendasi Izin Praktik Tenaga Kesehatan yang diterbitkan*	-			100 Persen	70.000.000,00			Meningkatkan Sumber Daya Manusia Yang Berkualitas Dan Berdaya Saing	-	Tenaga Kesehatan di Wilayah Kabupaten/Kota	-	88.000.000,00	DINAS KESEHATAN
	1.02.03.2.01.0001	Pengendalian Perizinan Praktik Tenaga Kesehatan														

NO	KODE	URUSAN / BIDANG URUSAN / PROGRAM / KEGIATAN / SUB KEGIATAN	INDIKATOR PROGRAM / KEGIATAN / SUB KEGIATAN	TARGET AKHIR PERIODE RENSTRA OPD	REALISASI CAPAIAN RENJA OPD TAHUN 2023	PRAKIRAAN CAPAIAN TARGET RENJA OPD TAHUN 2024	CAPAIAN KINERJA DAN KERANGKA PENDANAAN						KELOMPOK SASARAN	PRAKIRAAN MAJU RENCANA TAHUN 2026		PERANGKAT DAERAH PENANGGUNG JAWAB
							TARGET 2025	PAGU INDIKATIF (Rp)	LOKASI	SUMBER DANA	PRIORITAS			TARGET	PAGU INDIKATIF (Rp)	
											NASIONAL	DAERAH				
1	2	3	4	5	6	7	8	9	10	11	12	13	14	15	16	17
			Jumlah Dokumen Hasil Pengendalian Perizinan Praktik Tenaga Kesehatan				1 Dokumen	35.000.000,00	Kab. Asahan, Semua Kecamatan, Semua Kel/Desa	DANA TRANSFER UMUM-DANA ALOKASI UMUM	Meningkatkan Sumber Daya Manusia Yang Berkualitas Dan Berdaya Saing	-	Tenaga Kesehatan di Wilayah Kabupaten/Kota		40.000.000,00	DINAS KESEHATAN
	1.02.03.2.01.0002	Pembinaan dan Pengawasan Tenaga Kesehatan serta Tindak Lanjut Perizinan Praktik Tenaga Kesehatan														
			Jumlah Dokumen Hasil Pembinaan dan Pengawasan Tenaga Kesehatan serta Tindak Lanjut Perizinan Praktik Tenaga Kesehatan				1 Dokumen	35.000.000,00	Kab. Asahan, Semua Kecamatan, Semua Kel/Desa	DANA TRANSFER UMUM-DANA ALOKASI UMUM	Meningkatkan Sumber Daya Manusia Yang Berkualitas Dan Berdaya Saing	-	Tenaga Kesehatan di Wilayah Kabupaten/Kota		48.000.000,00	DINAS KESEHATAN
	1.02.03.2.02	Perencanaan Kebutuhan dan Pendayagunaan Sumber Daya Manusia Kesehatan untuk UKP dan UKM di Wilayah Kabupaten/Kota	*Terpenuhinya tenaga kesehatan sesuai standar di fasilitas kesehatan*	-			100 Persen	1.644.099.100,00			Meningkatkan Sumber Daya Manusia Yang Berkualitas Dan Berdaya Saing	-	tenaga kesehatan sesuai standar di fasilitas kesehatan	-	1.775.627.028,00	DINAS KESEHATAN
	1.02.03.2.02.0002	Pemenuhan Kebutuhan Sumber Daya Manusia Kesehatan Sesuai Standar														
			Jumlah Sumber Daya Manusia Kesehatan yang Memenuhi Standar di Fasilitas Pelayanan Kesehatan (Fasyankes)				30 Orang	1.451.520.000,00	Kab. Asahan, Semua Kecamatan, Semua Kel/Desa	DANA TRANSFER UMUM-DANA ALOKASI UMUM	Meningkatkan Sumber Daya Manusia Yang Berkualitas Dan Berdaya Saing	-	tenaga kesehatan sesuai standar di fasilitas kesehatan		1.567.641.600,00	DINAS KESEHATAN
	1.02.03.2.02.0003	Pembinaan dan Pengawasan Sumber Daya Manusia Kesehatan														
			Jumlah Dokumen Hasil Pembinaan dan Pengawasan Sumber Daya Manusia Kesehatan				1 Dokumen	192.579.100,00	Kab. Asahan, Semua Kecamatan, Semua Kel/Desa	DANA TRANSFER UMUM-DANA ALOKASI UMUM	Meningkatkan Sumber Daya Manusia Yang Berkualitas Dan Berdaya Saing	-	tenaga kesehatan sesuai standar di fasilitas kesehatan		207.985.428,00	DINAS KESEHATAN
	1.02.03.2.03	Pengembangan Mutu dan Peningkatan Kompetensi Teknis Sumber Daya Manusia Kesehatan Tingkat Daerah Kabupaten/Kota	*Persentase sumber daya manusia kesehatan yang memenuhi mutu dan kompetensi*	-			100 Persen	1.713.096.325,00			Meningkatkan Sumber Daya Manusia Yang Berkualitas Dan Berdaya Saing	-	Tenaga Kesehatan di Wilayah Kabupaten/Kota	-	1.850.144.031,00	DINAS KESEHATAN

NO	KODE	URUSAN / BIDANG URUSAN / PROGRAM / KEGIATAN / SUB KEGIATAN	INDIKATOR PROGRAM / KEGIATAN / SUB KEGIATAN	TARGET AKHIR PERIODE RENSTRA OPD	REALISASI CAPAIAN RENJA OPD TAHUN 2023	PRAKIRAAN CAPAIAN TARGET RENJA OPD TAHUN 2024	CAPAIAN KINERJA DAN KERANGKA PENDANAAN						KELOMPOK SASARAN	PRAKIRAAN MAJU RENCANA TAHUN 2026		PERANGKAT DAERAH PENANGGUNG JAWAB
							TARGET 2025	PAGU INDIKATIF (Rp)	LOKASI	SUMBER DANA	PRIORITAS			TARGET	PAGU INDIKATIF (Rp)	
											NASIONAL	DAERAH				
1	2	3	4	5	6	7	8	9	10	11	12	13	14	15	16	17
	1.02.03.2.03.0001	Pengembangan Mutu dan Peningkatan Kompetensi Teknis Sumber Daya Manusia Kesehatan Tingkat Daerah Kabupaten/Kota														
			Jumlah Sumber Daya Manusia Kesehatan Tingkat Daerah Kabupaten/Kota yang Ditingkatkan Mutu dan Kompetensinya				150 Orang	1.713.096.325,00	Kab. Asahan, Semua Kecamatan, Semua Kel/Desa	DANA TRANSFER UMUM-DANA ALOKASI UMUM	Meningkatkan Sumber Daya Manusia Yang Berkualitas Dan Berdaya Saing	-	Tenaga Kesehatan di Wilayah Kabupaten/Kota		1.850.144.031,00	DINAS KESEHATAN
4.	**1.02.04**	**PROGRAM SEDIAAN FARMASI, ALAT KESEHATAN DAN MAKANAN MINUMAN**	***Persentase Rekomendasi Izin Apotek, Toko Obat, Toko Alat Kesehatan dan Optikal, Usaha Mikro Obat Tradisional (UMOT) yang diterbitkan sesuai ketentuan***	**-**			**100 Persen**	**685.149.500,00**						**-**	**711.251.275,00**	
	1.02.04.2.01	Pemberian Izin Apotek, Toko Obat, Toko Alat Kesehatan dan Optikal, Usaha Mikro Obat Tradisional (UMOT)	*Persentase Izin Apotek, Toko Obat, Toko Alat Kesehatan dan Optikal, Usaha Mikro Obat Tradisional (UMOT) yang diterbitkan*	-			100 Persen	79.876.250,00			Memperkuat Stabilitas Polhukhankam Dan Transformasi Pelayanan Publik	-	Apotek, Toko Obat, Toko Alat Kesehatan dan Optikal, Usaha Mikro Obat Tradisional (UMOT)	-	86.266.350,00	DINAS KESEHATAN
	1.02.04.2.01.0001	Pengendalian dan Pengawasan serta Tindak Lanjut Pengawasan Perizinan Apotek, Toko Obat, Toko Alat Kesehatan, dan Optikal, Usaha Mikro Obat Tradisional (UMOT)														
			Jumlah Dokumen Hasil Pengendalian dan Pengawasan serta Tindak Lanjut Pengawasan Perizinan Apotek, Toko Obat, Toko Alat Kesehatan, dan Optikal, Usaha Mikro Obat Tradisional (UMOT)				1 Dokumen	79.876.250,00	Kab. Asahan, Semua Kecamatan, Semua Kel/Desa	DANA TRANSFER KHUSUS-DANA ALOKASI KHUSUS NON FISIK	Memperkuat Stabilitas Polhukhankam Dan Transformasi Pelayanan Publik	-	Apotek, Toko Obat, Toko Alat Kesehatan dan Optikal, Usaha Mikro Obat Tradisional (UMOT)		86.266.350,00	DINAS KESEHATAN
	1.02.04.2.02	Pemberian Sertifikat Produksi untuk Sarana Produksi Alat Kesehatan Kelas 1 tertentu dan Perbekalan Kesehatan Rumah Tangga Kelas 1 Tertentu Perusahaan Rumah Tangga	*Persentase sarana produksi alat kesehatan kelas 1 tertentu yang bersertifikat*	-			10 Persen	151.018.500,00			Memperkuat Infrastruktur Untuk Mendukung Pengembangan Ekonomi Dan Pelayanan Dasar	-	sarana produksi alat kesehatan kelas 1 tertentu yang bersertifikat	-	161.589.795,00	DINAS KESEHATAN
	1.02.04.2.02.0001	Pengendalian dan Pengawasan serta Tindak Lanjut Pengawasan Sertifikat Produksi Alat Kesehatan Kelas 1 Tertentu dan PKRT Kelas 1 Tertentu Perusahaan Rumah Tangga														
			Jumlah Dokumen Pengendalian dan Pengawasan serta Tindak Lanjut Pengawasan Sertifikat Produksi Alat Kesehatan Kelas 1 Tertentu dan PKRT Kelas 1 Tertentu Perusahaan Rumah Tangga				1 Dokumen	151.018.500,00	Kab. Asahan, Semua Kecamatan, Semua Kel/Desa	DANA TRANSFER KHUSUS-DANA ALOKASI KHUSUS NON FISIK	Memperkuat Infrastruktur Untuk Mendukung Pengembangan Ekonomi Dan Pelayanan Dasar	-	sarana produksi alat kesehatan kelas 1 tertentu yang bersertifikat		161.589.795,00	DINAS KESEHATAN

NO	KODE	URUSAN / BIDANG URUSAN / PROGRAM / KEGIATAN / SUB KEGIATAN	INDIKATOR PROGRAM / KEGIATAN / SUB KEGIATAN	TARGET AKHIR PERIODE RENSTRA OPD	REALISASI CAPAIAN RENJA OPD TAHUN 2023	PRAKIRAAN CAPAIAN TARGET RENJA OPD TAHUN 2024	CAPAIAN KINERJA DAN KERANGKA PENDANAAN						KELOMPOK SASARAN	PRAKIRAAN MAJU RENCANA TAHUN 2026		PERANGKAT DAERAH PENANGGUNG JAWAB
							TARGET 2025	PAGU INDIKATIF (Rp)	LOKASI	SUMBER DANA	PRIORITAS			TARGET	PAGU INDIKATIF (Rp)	
											NASIONAL	DAERAH				
1	2	3	4	5	6	7	8	9	10	11	12	13	14	15	16	17
	1.02.04.2.03	Penerbitan Sertifikat Produksi Pangan Industri Rumah Tangga dan Nomor P-IRT sebagai Izin Produksi, untuk Produk Makanan Minuman Tertentu yang Dapat Diproduksi oleh Industri Rumah Tangga	*Persentase Produk Makanan Minuman Tertentu yang bersertifikat P-IRT*	-			100 Persen	228.273.950,00			Memperkuat Stabilitas Polhukhankam Dan Transformasi Pelayanan Publik	-	Produksi Pangan Industri Rumah Tangga dan Nomor P-IRT sebagai Izin Produksi, untuk Produk Makanan Minuman Tertentu yang Dapat Diproduksi oleh Industri Rumah Tangga	-	246.535.866,00	DINAS KESEHATAN
	1.02.04.2.03.0001	Pengendalian dan Pengawasan serta Tindak Lanjut Pengawasan Sertifikat Produksi Pangan Industri Rumah Tangga dan Nomor P-IRT sebagai Izin Produksi, untuk Produk Makanan Minuman Tertentu yang Dapat Diproduksi oleh Industri Rumah Tangga														
			Jumlah Dokumen Hasil Pengendalian dan Pengawasan serta Tindak Lanjut Pengawasan Sertifikat Produksi Pangan Industri Rumah Tangga dan Nomor P-IRT sebagai Izin Produksi, untuk Produk Makanan Minuman Tertentu yang Dapat Diproduksi oleh Industri Rumah Tangga				1 Dokumen	228.273.950,00	Kab. Asahan, Semua Kecamatan, Semua Kel/Desa	DANA TRANSFER UMUM-DANA ALOKASI UMUM	Memperkuat Stabilitas Polhukhankam Dan Transformasi Pelayanan Publik	-	Produksi Pangan Industri Rumah Tangga dan Nomor P-IRT sebagai Izin Produksi, untuk Produk Makanan Minuman Tertentu yang Dapat Diproduksi oleh Industri Rumah Tangga		246.535.866,00	DINAS KESEHATAN
	1.02.04.2.04	Penerbitan Sertifikat Laik Higiene Sanitasi Tempat Pengelolaan Makanan (TPM) antara lain Jasa Boga, Rumah Makan/Restoran dan Depot Air Minum (DAM)	*Persentase Pengelolaan Makanan (TPM) yang mendapatkan sertifikat laik higiene*	-			50 Persen	15.000.000,00			Memperkuat Stabilitas Polhukhankam Dan Transformasi Pelayanan Publik	-	Tempat Pengelolaan Makanan (TPM) antara lain Jasa Boga, Rumah Makan/Restoran dan Depot Air Minum (DAM)	-	16.000.000,00	DINAS KESEHATAN
	1.02.04.2.04.0001	Pengendalian dan Pengawasan serta Tindak Lanjut Pengawasan Penerbitan Sertifikat Laik Higiene Sanitasi Tempat Pengelolaan Makanan (TPM) antara lain Jasa Boga, Rumah Makan/Restoran dan Depot Air Minum (DAM)														
			Jumlah Dokumen Hasil Pengendalian dan Pengawasan serta Tindak Lanjut Pengawasan Penerbitan Sertifikat Laik Higiene Sanitasi Tempat Pengelolaan Makanan (TPM) antara lain Jasa Boga, Rumah Makan/Restoran dan Depot Air Minum (DAM)				1 Dokumen	15.000.000,00	Kab. Asahan, Semua Kecamatan, Semua Kel/Desa	DANA TRANSFER UMUM-DANA ALOKASI UMUM	Memperkuat Stabilitas Polhukhankam Dan Transformasi Pelayanan Publik	-	Tempat Pengelolaan Makanan (TPM) antara lain Jasa Boga, Rumah Makan/Restoran dan Depot Air Minum (DAM)		16.000.000,00	DINAS KESEHATAN
	1.02.04.2.05	Penerbitan Stiker Pembinaan pada Makanan Jajanan dan Sentra Makanan Jajanan	*Persentase Makanan Jajanan dan Sentra Makanan Jajanan Bersticker Pembinaan*	-			100 Persen	25.000.000,00			Memperkuat Stabilitas Polhukhankam Dan Transformasi Pelayanan Publik	-	Penerbitan Stiker Pembinaan pada Makanan Jajanan dan Sentra Makanan Jajanan	-	0,00	DINAS KESEHATAN
	1.02.04.2.05.0001	Pengendalian dan Pengawasan serta Tindak Lanjut Penerbitan Stiker Pembinaan pada Makanan Jajanan dan Sentra Makanan Jajanan														
			Jumlah Dokumen Hasil Pengendalian dan Pengawasan serta Tindak Lanjut Penerbitan Stiker Pembinaan pada Makanan Jajanan dan Sentra Makanan Jajanan				1 Dokumen	25.000.000,00	Kab. Asahan, Semua Kecamatan, Semua Kel/Desa	DANA TRANSFER UMUM-DANA ALOKASI UMUM	Memperkuat Stabilitas Polhukhankam Dan Transformasi Pelayanan Publik	-	Penerbitan Stiker Pembinaan pada Makanan Jajanan dan Sentra Makanan Jajanan		0,00	DINAS KESEHATAN

NO	KODE	URUSAN / BIDANG URUSAN / PROGRAM / KEGIATAN / SUB KEGIATAN	INDIKATOR PROGRAM / KEGIATAN / SUB KEGIATAN	TARGET AKHIR PERIODE RENSTRA OPD	REALISASI CAPAIAN RENJA OPD TAHUN 2023	PRAKIRAAN CAPAIAN TARGET RENJA OPD TAHUN 2024	CAPAIAN KINERJA DAN KERANGKA PENDANAAN						KELOMPOK SASARAN	PRAKIRAAN MAJU RENCANA TAHUN 2026		PERANGKAT DAERAH PENANGGUNG JAWAB
							TARGET 2025	PAGU INDIKATIF (Rp)	LOKASI	SUMBER DANA	PRIORITAS			TARGET	PAGU INDIKATIF (Rp)	
											NASIONAL	DAERAH				
1	2	3	4	5	6	7	8	9	10	11	12	13	14	15	16	17
	1.02.04.2.06	Pemeriksaan dan Tindak Lanjut Hasil Pemeriksaan Post Market pada Produksi dan Produk Makanan Minuman Industri Rumah Tangga	*Persentase Pemeriksaan Produksi dan Produk Makanan Minuman Industri Rumah Tangga yang ditindaklanjuti*	-			100 Persen	185.980.800,00			Memperkuat Stabilitas Polhukhankam Dan Transformasi Pelayanan Publik	-	P-IRT	-	200.859.264,00	DINAS KESEHATAN
	1.02.04.2.06.0001	Pemeriksaan Post Market pada Produk Makanan-Minuman Industri Rumah Tangga yang Beredar dan Pengawasan serta Tindak Lanjut Pengawasan														
			Jumlah Produk dan Sarana Produksi Makanan-Minuman Industri Rumah Tangga Beredar yang Dilakukan Pemeriksaan Post Market dalam rangka Tindak Lanjut Pengawasan				20 Unit	185.980.800,00	Kab. Asahan, Semua Kecamatan, Semua Kel/Desa	DANA TRANSFER UMUM-DANA ALOKASI UMUM	Memperkuat Stabilitas Polhukhankam Dan Transformasi Pelayanan Publik	-	P-IRT		200.859.264,00	DINAS KESEHATAN
5.	**1.02.05**	**PROGRAM PEMBERDAYAAN MASYARAKAT BIDANG KESEHATAN**	***Persentase Cakupan Pelaksanaan PIS-PK dengan Intervensi Keluarga oleh Puskesmas Persentase Kecamatan yang Menerapkan Kebijakan Gerakan Masyarakat Hidup Sehat sebesar 50%***	**-**			**100 Persen 16 Persen**	**2.456.166.300,00**						**-**	**2.606.059.604,00**	
	1.02.05.2.01	Advokasi, Pemberdayaan, Kemitraan, Peningkatan Peran serta Masyarakat dan Lintas Sektor Tingkat Daerah Kabupaten/Kota	*Tingkat partisipasi kesehatan masyarakat skala desa*	-			100 Persen	2.138.884.650,00			Memperkuat Infrastruktur Untuk Mendukung Pengembangan Ekonomi Dan Pelayanan Dasar	-	Masyarakat	-	2.309.995.422,00	DINAS KESEHATAN
	1.02.05.2.01.0001	Peningkatan Upaya Promosi Kesehatan, Advokasi, Kemitraan dan Pemberdayaan Masyarakat														
			Jumlah Dokumen Promosi Kesehatan, Advokasi, Kemitraan dan Pemberdayaan Masyarakat				2 Dokumen	2.138.884.650,00	Kab. Asahan, Semua Kecamatan, Semua Kel/Desa	DANA TRANSFER UMUM-DANA ALOKASI UMUM, HIBAH	Memperkuat Infrastruktur Untuk Mendukung Pengembangan Ekonomi Dan Pelayanan Dasar	-	Masyarakat		2.309.995.422,00	DINAS KESEHATAN
	1.02.05.2.02	Pelaksanaan Sehat dalam rangka Promotif Preventif Tingkat Daerah Kabupaten/Kota	*Cakupan promosi kesehatan tingkat desa*	-			100 Persen	145.000.000,00			Memperkuat Infrastruktur Untuk Mendukung Pengembangan Ekonomi Dan Pelayanan Dasar	-	Masyarakat Desa	-	110.000.000,00	DINAS KESEHATAN
	1.02.05.2.02.0001	Penyelenggaraan Promosi Kesehatan dan Gerakan Hidup Bersih dan Sehat														

NO	KODE	URUSAN / BIDANG URUSAN / PROGRAM / KEGIATAN / SUB KEGIATAN	INDIKATOR PROGRAM / KEGIATAN / SUB KEGIATAN	TARGET AKHIR PERIODE RENSTRA OPD	REALISASI CAPAIAN RENJA OPD TAHUN 2023	PRAKIRAAN CAPAIAN TARGET RENJA OPD TAHUN 2024	CAPAIAN KINERJA DAN KERANGKA PENDANAAN						KELOMPOK SASARAN	PRAKIRAAN MAJU RENCANA TAHUN 2026		PERANGKAT DAERAH PENANGGUNG JAWAB
							TARGET 2025	PAGU INDIKATIF (Rp)	LOKASI	SUMBER DANA	PRIORITAS			TARGET	PAGU INDIKATIF (Rp)	
											NASIONAL	DAERAH				
1	2	3	4	5	6	7	8	9	10	11	12	13	14	15	16	17
			Jumlah Dokumen Hasil Penyelenggaraan Promosi Kesehatan dan Gerakan Hidup Bersih dan Sehat				3 Dokumen	100.000.000,00	Kab. Asahan, Semua Kecamatan, Semua Kel/Desa	DANA TRANSFER UMUM-DANA ALOKASI UMUM	Memperkuat Infrastruktur Untuk Mendukung Pengembangan Ekonomi Dan Pelayanan Dasar	-	Masyarakat Desa		110.000.000,00	DINAS KESEHATAN
	1.02.05.2.02.0002	Penumbuhan Kesadaran Keluarga dalam Peningkatan Derajat Kesehatan Keluarga dan Lingkungan dengan Menerapkan Perilaku Hidup Bersih dan Sehat														
			Jumlah Keluarga yang Mengikuti Penumbuhan Kesadaran Keluarga dalam Peningkatan Derajat Kesehatan Keluarga dan Lingkungan dengan Menerapkan Perilaku Hidup Sersih dan Sehat				250 Keluarga	45.000.000,00	Kab. Asahan, Semua Kecamatan, Semua Kel/Desa	DANA TRANSFER UMUM-DANA ALOKASI UMUM	Memperkuat Infrastruktur Untuk Mendukung Pengembangan Ekonomi Dan Pelayanan Dasar	-	Masyarakat Desa		0,00	DINAS KESEHATAN
	1.02.05.2.03	Pengembangan dan Pelaksanaan Upaya Kesehatan Bersumber Daya Masyarakat (UKBM) Tingkat Daerah Kabupaten/Kota	*Cakupan kelompok kesehatan masyarakat yang dibina*	-			100 Persen	172.281.650,00			Memperkuat Infrastruktur Untuk Mendukung Pengembangan Ekonomi Dan Pelayanan Dasar	-	Kelompok Kesehatan Masyarakat	-	186.064.182,00	DINAS KESEHATAN
	1.02.05.2.03.0001	Bimbingan Teknis dan Supervisi Pengembangan dan Pelaksanaan Upaya Kesehatan Bersumber Daya Masyarakat (UKBM)														
			Jumlah Dokumen Hasil Bimbingan Teknis dan Supervisi Upaya Kesehatan Bersumber Daya Masyarakat (UKBM)				1 Dokumen	172.281.650,00	Kab. Asahan, Semua Kecamatan, Semua Kel/Desa	DANA TRANSFER UMUM-DANA ALOKASI UMUM	Memperkuat Infrastruktur Untuk Mendukung Pengembangan Ekonomi Dan Pelayanan Dasar	-	Kelompok Kesehatan Masyarakat		186.064.182,00	DINAS KESEHATAN
	X	**NON URUSAN**						**187.747.915,00**							**200.890.396,00**	
	X.XX	**URUSAN PEMERINTAHAN BIDANG XX**						**187.747.915,00**							**200.890.396,00**	
1.	**X.XX.01**	**PROGRAM PENUNJANG URUSAN PEMERINTAHAN DAERAH KABUPATEN/KOTA**	***Persentase Tertib Administrasi Layanan Pemerintahan***	**-**			**undefined undefined**	**187.747.915,00**						**-**	**200.890.396,00**	

NO	KODE	URUSAN / BIDANG URUSAN / PROGRAM / KEGIATAN / SUB KEGIATAN	INDIKATOR PROGRAM / KEGIATAN / SUB KEGIATAN	TARGET AKHIR PERIODE RENSTRA OPD	REALISASI CAPAIAN RENJA OPD TAHUN 2023	PRAKIRAAN CAPAIAN TARGET RENJA OPD TAHUN 2024	CAPAIAN KINERJA DAN KERANGKA PENDANAAN						KELOMPOK SASARAN	PRAKIRAAN MAJU RENCANA TAHUN 2026		PERANGKAT DAERAH PENANGGUNG JAWAB
							TARGET 2025	PAGU INDIKATIF (Rp)	LOKASI	SUMBER DANA	PRIORITAS			TARGET	PAGU INDIKATIF (Rp)	
											NASIONAL	DAERAH				
1	2	3	4	5	6	7	8	9	10	11	12	13	14	15	16	17
	X.XX.01.2.05	Administrasi Kepegawaian Perangkat Daerah	*Persentase Pelaksanaan Administrasi Kepegawaian Perangkat Daerah*	-			96 Persen	98.003.440,00			Meningkatkan Sumber Daya Manusia Yang Berkualitas Dan Berdaya Saing	-	-	-	104.863.808,00	DINAS KESEHATAN
	X.XX.01.2.05.0002	Pengadaan Pakaian Dinas beserta Atribut Kelengkapannya														
			Jumlah Paket Pakaian Dinas beserta Atribut Kelengkapan				160 Paket	98.003.440,00	Kab. Asahan, Semua Kecamatan, Semua Kel/Desa	DANA TRANSFER UMUM-DANA ALOKASI UMUM	Meningkatkan Sumber Daya Manusia Yang Berkualitas Dan Berdaya Saing	-	-		104.863.808,00	DINAS KESEHATAN
	X.XX.01.2.06	Administrasi Umum Perangkat Daerah	*Persentase Pelaksanaan Administrasi Umum Perangkat Daerah*	-			98 Persen	89.744.475,00			Memperkuat Infrastruktur Untuk Mendukung Pengembangan Ekonomi Dan Pelayanan Dasar	-	-	-	96.026.588,00	DINAS KESEHATAN
	X.XX.01.2.06.0002	Penyediaan Peralatan dan Perlengkapan Kantor														
			Jumlah Paket Peralatan dan Perlengkapan Kantor yang Disediakan				12 Paket	89.744.475,00	Kab. Asahan, Semua Kecamatan, Semua Kel/Desa	DANA TRANSFER UMUM-DANA ALOKASI UMUM	Memperkuat Infrastruktur Untuk Mendukung Pengembangan Ekonomi Dan Pelayanan Dasar	-	-		96.026.588,00	DINAS KESEHATAN
		UPTD PUSKESMAS MUTIARA						**2.370.375.235,00**							**2.536.301.501,00**	
	1	**URUSAN PEMERINTAHAN WAJIB YANG BERKAITAN DENGAN PELAYANAN DASAR**						**2.370.375.235,00**							**2.536.301.501,00**	
	1.02	**URUSAN PEMERINTAHAN BIDANG KESEHATAN**						**2.370.375.235,00**							**2.536.301.501,00**	
1.	**1.02.02**	**PROGRAM PEMENUHAN UPAYA KESEHATAN PERORANGAN DAN UPAYA KESEHATAN MASYARAKAT**	**-**	**-**			**-**	**2.356.449.616,00**						**-**	**2.521.401.089,00**	
	1.02.02.2.01	Penyediaan Fasilitas Pelayanan Kesehatan untuk UKM dan UKP Kewenangan Daerah Kabupaten/Kota	-	-			-	262.712.193,00			-	-	-	-	281.102.046,00	UPTD PUSKESMAS MUTIARA

NO	KODE	URUSAN / BIDANG URUSAN / PROGRAM / KEGIATAN / SUB KEGIATAN	INDIKATOR PROGRAM / KEGIATAN / SUB KEGIATAN	TARGET AKHIR PERIODE RENSTRA OPD	REALISASI CAPAIAN RENJA OPD TAHUN 2023	PRAKIRAAN CAPAIAN TARGET RENJA OPD TAHUN 2024	CAPAIAN KINERJA DAN KERANGKA PENDANAAN						KELOMPOK SASARAN	PRAKIRAAN MAJU RENCANA TAHUN 2026		PERANGKAT DAERAH PENANGGUNG JAWAB
							TARGET 2025	PAGU INDIKATIF (Rp)	LOKASI	SUMBER DANA	PRIORITAS			TARGET	PAGU INDIKATIF (Rp)	
											NASIONAL	DAERAH				
1	2	3	4	5	6	7	8	9	10	11	12	13	14	15	16	17
	1.02.02.2.01.0014	Pengadaan Alat Kesehatan/Alat Penunjang Medik Fasilitas Pelayanan Kesehatan														
			Jumlah Alat Kesehatan/Alat Penunjang Medik Fasilitas Pelayanan Kesehatan yang Disediakan				12 Unit	87.570.731,00	Kab. Asahan, Kota Kisaran Timur, Semua Kel/Desa	PENDAPATAN DANA KAPITASI JKN PADA FKTP	-	-	-		93.700.682,00	UPTD PUSKESMAS MUTIARA
	1.02.02.2.01.0023	Pengadaan Obat, Bahan Habis Pakai, Bahan Medis Habis Pakai,, Vaksin, Makanan dan Minuman di Fasilitas Kesehatan														
			Jumlah Obat, Bahan Habis Pakai, Bahan Medis Habis Pakai, Vaksin, Makanan dan Minuman di Fasilitas Kesehatan yang disediakan				1 Paket	175.141.462,00	Kab. Asahan, Kota Kisaran Timur, Semua Kel/Desa	PENDAPATAN DANA KAPITASI JKN PADA FKTP	-	-	-		187.401.364,00	UPTD PUSKESMAS MUTIARA
	1.02.02.2.02	Penyediaan Layanan Kesehatan untuk UKM dan UKP Rujukan Tingkat Daerah Kabupaten/Kota	-	-			-	2.093.737.423,00			-	-	-	-	2.240.299.043,00	UPTD PUSKESMAS MUTIARA
	1.02.02.2.02.0001	Pengelolaan Pelayanan Kesehatan Ibu Hamil														
			Jumlah Ibu Hamil yang Mendapatkan Pelayanan Kesehatan Sesuai Standar				30 Orang	40.500.000,00	Kab. Asahan, Kota Kisaran Timur, Semua Kel/Desa	DAK NON FISIK-BOKKB-BOK	-	-	-		43.335.000,00	UPTD PUSKESMAS MUTIARA
	1.02.02.2.02.0002	Pengelolaan Pelayanan Kesehatan Ibu Bersalin														
			Jumlah Ibu Bersalin yang Mendapatkan Pelayanan Kesehatan Sesuai Standar				30 Orang	37.100.000,00	Kab. Asahan, Kota Kisaran Timur, Semua Kel/Desa	DAK NON FISIK-BOKKB-BOK	-	-	-		39.697.000,00	UPTD PUSKESMAS MUTIARA
	1.02.02.2.02.0005	Pengelolaan Pelayanan Kesehatan pada Usia Pendidikan Dasar														
			Jumlah Anak Usia Pendidikan Dasar yang Mendapatkan Pelayanan Kesehatan Sesuai Standar				30 Orang	15.400.000,00	Kab. Asahan, Kota Kisaran Timur, Semua Kel/Desa	DAK NON FISIK-BOKKB-BOK	-	-	-		16.478.000,00	UPTD PUSKESMAS MUTIARA
	1.02.02.2.02.0011	Pengelolaan Pelayanan Kesehatan Orang Terduga Tuberkulosis														
			Jumlah Orang Terduga Menderita Tuberkulosis yang Mendapatkan Pelayanan Sesuai Standar				12 Orang	7.200.000,00	Kab. Asahan, Kota Kisaran Timur, Semua Kel/Desa	DAK NON FISIK-BOKKB-BOK	-	-	-		7.704.000,00	UPTD PUSKESMAS MUTIARA
	1.02.02.2.02.0015	Pengelolaan Pelayanan Kesehatan Gizi Masyarakat														
			Jumlah Dokumen Hasil Pengelolaan Pelayanan Kesehatan Gizi Masyarakat				1 Dokumen	169.068.000,00	Kab. Asahan, Kota Kisaran Timur, Semua Kel/Desa	DAK NON FISIK-BOKKB-BOK	-	-	-		180.902.760,00	UPTD PUSKESMAS MUTIARA
	1.02.02.2.02.0017	Pengelolaan Pelayanan Kesehatan Lingkungan														
			Jumlah Dokumen Hasil Pengelolaan Pelayanan Kesehatan Lingkungan				1 Dokumen	8.700.000,00	Kab. Asahan, Kota Kisaran Timur, Semua Kel/Desa	DAK NON FISIK-BOKKB-BOK	-	-	-		9.309.000,00	UPTD PUSKESMAS MUTIARA
	1.02.02.2.02.0020	Pengelolaan Surveilans Kesehatan														

NO	KODE	URUSAN / BIDANG URUSAN / PROGRAM / KEGIATAN / SUB KEGIATAN	INDIKATOR PROGRAM / KEGIATAN / SUB KEGIATAN	TARGET AKHIR PERIODE RENSTRA OPD	REALISASI CAPAIAN RENJA OPD TAHUN 2023	PRAKIRAAN CAPAIAN TARGET RENJA OPD TAHUN 2024	CAPAIAN KINERJA DAN KERANGKA PENDANAAN						KELOMPOK SASARAN	PRAKIRAAN MAJU RENCANA TAHUN 2026		PERANGKAT DAERAH PENANGGUNG JAWAB
							TARGET 2025	PAGU INDIKATIF (Rp)	LOKASI	SUMBER DANA	PRIORITAS			TARGET	PAGU INDIKATIF (Rp)	
											NASIONAL	DAERAH				
1	2	3	4	5	6	7	8	9	10	11	12	13	14	15	16	17
			Jumlah Dokumen Hasil Pengelolaan Surveilans Kesehatan				1 Dokumen	27.075.000,00	Kab. Asahan, Kota Kisaran Timur, Semua Kel/Desa	DAK NON FISIK-BOKKB-BOK	-	-	-		28.970.250,00	UPTD PUSKESMAS MUTIARA
	1.02.02.2.02.0025	Pelayanan Kesehatan Penyakit Menular dan Tidak Menular														
			Jumlah Dokumen Hasil Pelayanan Kesehatan Penyakit Menular dan Tidak Menular				1 Dokumen	96.500.000,00	Kab. Asahan, Kota Kisaran Timur, Semua Kel/Desa	DAK NON FISIK-BOKKB-BOK	-	-	-		103.255.000,00	UPTD PUSKESMAS MUTIARA
	1.02.02.2.02.0033	Operasional Pelayanan Puskesmas														
			Jumlah Dokumen Operasional Pelayanan Puskesmas				24 Dokumen	1.577.834.423,00	Kab. Asahan, Kota Kisaran Timur, Semua Kel/Desa	PENDAPATAN DANA KAPITASI JKN PADA FKTP	-	-	-		1.688.282.833,00	UPTD PUSKESMAS MUTIARA
	1.02.02.2.02.0034	Operasional Pelayanan Fasilitas Kesehatan Lainnya														
			Jumlah Dokumen Operasional Pelayanan Fasilitas Kesehatan Lainnya				1 Dokumen	12.360.000,00	Kab. Asahan, Kota Kisaran Timur, Semua Kel/Desa	DAK NON FISIK-BOKKB-BOK	-	-	-		13.225.200,00	UPTD PUSKESMAS MUTIARA
	1.02.02.2.02.0036	Investigasi Awal Kejadian Tidak Diharapkan (Kejadian Ikutan Pasca Imunisasi dan Pemberian Obat Massal)														
			Jumlah Laporan Hasil Investigasi Awal Kejadian Tidak Diharapkan (Kejadian Ikutan Pasca Imunisasi dan Pemberian Obat Massal)				1 Laporan	600.000,00	Kab. Asahan, Kota Kisaran Timur, Semua Kel/Desa	DAK NON FISIK-BOKKB-BOK	-	-	-		642.000,00	UPTD PUSKESMAS MUTIARA
			Jumlah Laporan Hasil Investigasi Awal Kejadian Tidak Diharapkan (Kejadian Ikutan Pasca Imunisasi dan Pemberian Obat Massal)				1 Laporan	600.000,00	Kab. Asahan, Kota Kisaran Timur, Semua Kel/Desa	DAK NON FISIK-BOKKB-BOK	-	-	-		642.000,00	UPTD PUSKESMAS MUTIARA
	1.02.02.2.02.0040	Pengelolaan pelayanan kesehatan orang dengan Tuberkulosis														
			Jumlah orang dengan Tuberkulosis yang mendapatkan pelayanan kesehatan sesuai standar				12 Orang	21.000.000,00	Kab. Asahan, Kota Kisaran Timur, Semua Kel/Desa	DAK NON FISIK-BOKKB-BOK	-	-	-		22.470.000,00	UPTD PUSKESMAS MUTIARA
	1.02.02.2.02.0041	Pengelolaan pelayanan kesehatan orang dengan HIV (ODHIV)														
			Jumlah orang dengan HIV (ODHIV) yang mendapatkan pelayanan kesehatan sesuai standar				12 Orang	3.000.000,00	Kab. Asahan, Kota Kisaran Timur, Semua Kel/Desa	DAK NON FISIK-DANA BOK-BOK DINAS-BOK PROVINSI	-	-	-		3.210.000,00	UPTD PUSKESMAS MUTIARA
	1.02.02.2.02.0044	Pengelolaan Pelayanan Kesehatan Reproduksi														
			Jumlah dokumen hasil pengelolaan pelayanan kesehatan reproduksi				1 Dokumen	16.500.000,00	Kab. Asahan, Kota Kisaran Timur, Semua Kel/Desa	DAK NON FISIK-BOKKB-BOK	-	-	-		17.655.000,00	UPTD PUSKESMAS MUTIARA
	1.02.02.2.02.0046	Pengelolaan upaya kesehatan Ibu dan Anak														

NO	KODE	URUSAN / BIDANG URUSAN / PROGRAM / KEGIATAN / SUB KEGIATAN	INDIKATOR PROGRAM / KEGIATAN / SUB KEGIATAN	TARGET AKHIR PERIODE RENSTRA OPD	REALISASI CAPAIAN RENJA OPD TAHUN 2023	PRAKIRAAN CAPAIAN TARGET RENJA OPD TAHUN 2024	CAPAIAN KINERJA DAN KERANGKA PENDANAAN						KELOMPOK SASARAN	PRAKIRAAN MAJU RENCANA TAHUN 2026		PERANGKAT DAERAH PENANGGUNG JAWAB
							TARGET 2025	PAGU INDIKATIF (Rp)	LOKASI	SUMBER DANA	PRIORITAS			TARGET	PAGU INDIKATIF (Rp)	
											NASIONAL	DAERAH				
1	2	3	4	5	6	7	8	9	10	11	12	13	14	15	16	17
			Jumlah dokumen hasil pengelolaan upaya kesehatan ibu dan anak				1 Dokumen	60.300.000,00	Kab. Asahan, Kota Kisaran Timur, Semua Kel/Desa	DAK NON FISIK-BOKKB-BOK	-	-	-		64.521.000,00	UPTD PUSKESMAS MUTIARA
2.	**1.02.05**	**PROGRAM PEMBERDAYAAN MASYARAKAT BIDANG KESEHATAN**	**-**	**-**			**-**	**13.925.619,00**						**-**	**14.900.412,00**	
	1.02.05.2.03	Pengembangan dan Pelaksanaan Upaya Kesehatan Bersumber Daya Masyarakat (UKBM) Tingkat Daerah Kabupaten/Kota	-	-			-	13.925.619,00			-	-	-	-	14.900.412,00	UPTD PUSKESMAS MUTIARA
	1.02.05.2.03.0001	Bimbingan Teknis dan Supervisi Pengembangan dan Pelaksanaan Upaya Kesehatan Bersumber Daya Masyarakat (UKBM)														
			Jumlah Dokumen Hasil Bimbingan Teknis dan Supervisi Upaya Kesehatan Bersumber Daya Masyarakat (UKBM)				1 Dokumen	10.620.000,00	Kab. Asahan, Kota Kisaran Timur, Semua Kel/Desa	DAK NON FISIK-BOKKB-BOK	-	-	-		11.363.400,00	UPTD PUSKESMAS MUTIARA
			Jumlah Dokumen Hasil Bimbingan Teknis dan Supervisi Upaya Kesehatan Bersumber Daya Masyarakat (UKBM)				1 Dokumen	3.305.619,00	Kab. Asahan, Kota Kisaran Timur, Semua Kel/Desa	DAK NON FISIK-BOKKB-BOK	-	-	-		3.537.012,00	UPTD PUSKESMAS MUTIARA
		UPTD PUSKESMAS SIDODADI						**3.352.495.396,00**							**3.587.170.072,00**	
	1	**URUSAN PEMERINTAHAN WAJIB YANG BERKAITAN DENGAN PELAYANAN DASAR**						**3.352.495.396,00**							**3.587.170.072,00**	
	1.02	**URUSAN PEMERINTAHAN BIDANG KESEHATAN**						**3.352.495.396,00**							**3.587.170.072,00**	
1.	**1.02.02**	**PROGRAM PEMENUHAN UPAYA KESEHATAN PERORANGAN DAN UPAYA KESEHATAN MASYARAKAT**	**-**	**-**			**-**	**3.343.295.396,00**						**-**	**3.577.326.072,00**	
	1.02.02.2.01	Penyediaan Fasilitas Pelayanan Kesehatan untuk UKM dan UKP Kewenangan Daerah Kabupaten/Kota	-	-			-	333.638.222,00			-	-	-	-	356.992.896,00	UPTD PUSKESMAS SIDODADI
	1.02.02.2.01.0014	Pengadaan Alat Kesehatan/Alat Penunjang Medik Fasilitas Pelayanan Kesehatan														
			Jumlah Alat Kesehatan/Alat Penunjang Medik Fasilitas Pelayanan Kesehatan yang Disediakan				50 Unit	111.212.741,00	Kab. Asahan, Kota Kisaran Barat, Semua Kel/Desa	PENDAPATAN DANA KAPITASI JKN PADA FKTP	-	-	-		118.997.632,00	UPTD PUSKESMAS SIDODADI
	1.02.02.2.01.0023	Pengadaan Obat, Bahan Habis Pakai, Bahan Medis Habis Pakai,, Vaksin, Makanan dan Minuman di Fasilitas Kesehatan														
			Jumlah Obat, Bahan Habis Pakai, Bahan Medis Habis Pakai, Vaksin, Makanan dan Minuman di Fasilitas Kesehatan yang disediakan				1 Paket	222.425.481,00	Kab. Asahan, Kota Kisaran Barat, Semua Kel/Desa	PENDAPATAN DANA KAPITASI JKN PADA FKTP	-	-	-		237.995.264,00	UPTD PUSKESMAS SIDODADI

NO	KODE	URUSAN / BIDANG URUSAN / PROGRAM / KEGIATAN / SUB KEGIATAN	INDIKATOR PROGRAM / KEGIATAN / SUB KEGIATAN	TARGET AKHIR PERIODE RENSTRA OPD	REALISASI CAPAIAN RENJA OPD TAHUN 2023	PRAKIRAAN CAPAIAN TARGET RENJA OPD TAHUN 2024	CAPAIAN KINERJA DAN KERANGKA PENDANAAN						KELOMPOK SASARAN	PRAKIRAAN MAJU RENCANA TAHUN 2026		PERANGKAT DAERAH PENANGGUNG JAWAB
							TARGET 2025	PAGU INDIKATIF (Rp)	LOKASI	SUMBER DANA	PRIORITAS			TARGET	PAGU INDIKATIF (Rp)	
											NASIONAL	DAERAH				
1	2	3	4	5	6	7	8	9	10	11	12	13	14	15	16	17
	1.02.02.2.02	Penyediaan Layanan Kesehatan untuk UKM dan UKP Rujukan Tingkat Daerah Kabupaten/Kota	-	-			-	2.998.118.174,00			-	-	-	-	3.207.986.446,00	UPTD PUSKESMAS SIDODADI
	1.02.02.2.02.0001	Pengelolaan Pelayanan Kesehatan Ibu Hamil														
			Jumlah Ibu Hamil yang Mendapatkan Pelayanan Kesehatan Sesuai Standar				1043 Orang	68.250.000,00	Kab. Asahan, Kota Kisaran Barat, Semua Kel/Desa	DAK NON FISIK-BOKKB-BOK	-	-	-		73.027.500,00	UPTD PUSKESMAS SIDODADI
	1.02.02.2.02.0002	Pengelolaan Pelayanan Kesehatan Ibu Bersalin														
			Jumlah Ibu Bersalin yang Mendapatkan Pelayanan Kesehatan Sesuai Standar				993 Orang	12.110.000,00	Kab. Asahan, Kota Kisaran Barat, Semua Kel/Desa	DAK NON FISIK-BOKKB-BOK	-	-	-		12.957.700,00	UPTD PUSKESMAS SIDODADI
	1.02.02.2.02.0004	Pengelolaan Pelayanan Kesehatan Balita														
			Jumlah Balita yang Mendapatkan Pelayanan Kesehatan Sesuai Standar				3548 Orang	14.600.000,00	Kab. Asahan, Kota Kisaran Barat, Semua Kel/Desa	DAK NON FISIK-BOKKB-BOK	-	-	-		15.622.000,00	UPTD PUSKESMAS SIDODADI
	1.02.02.2.02.0005	Pengelolaan Pelayanan Kesehatan pada Usia Pendidikan Dasar														
			Jumlah Anak Usia Pendidikan Dasar yang Mendapatkan Pelayanan Kesehatan Sesuai Standar				7754 Orang	21.900.000,00	Kab. Asahan, Kota Kisaran Barat, Semua Kel/Desa	DAK NON FISIK-BOKKB-BOK	-	-	-		23.433.000,00	UPTD PUSKESMAS SIDODADI
	1.02.02.2.02.0011	Pengelolaan Pelayanan Kesehatan Orang Terduga Tuberkulosis														
			Jumlah Orang Terduga Menderita Tuberkulosis yang Mendapatkan Pelayanan Sesuai Standar				120 Orang	15.600.000,00	Kab. Asahan, Kota Kisaran Barat, Semua Kel/Desa	DAK NON FISIK-BOKKB-BOK	-	-	-		16.692.000,00	UPTD PUSKESMAS SIDODADI
	1.02.02.2.02.0012	Pengelolaan Pelayanan Kesehatan Orang dengan Risiko Terinfeksi HIV														
			Jumlah Orang Terduga Menderita HIV yang Mendapatkan Pelayanan Sesuai Standar				116 Orang	19.500.000,00	Kab. Asahan, Kota Kisaran Barat, Semua Kel/Desa	DAK NON FISIK-BOKKB-BOK	-	-	-		20.865.000,00	UPTD PUSKESMAS SIDODADI
	1.02.02.2.02.0015	Pengelolaan Pelayanan Kesehatan Gizi Masyarakat														
			Jumlah Dokumen Hasil Pengelolaan Pelayanan Kesehatan Gizi Masyarakat				1 Dokumen	246.880.000,00	Kab. Asahan, Kota Kisaran Barat, Semua Kel/Desa	DAK NON FISIK-BOKKB-BOK	-	-	-		264.161.600,00	UPTD PUSKESMAS SIDODADI
	1.02.02.2.02.0017	Pengelolaan Pelayanan Kesehatan Lingkungan														
			Jumlah Dokumen Hasil Pengelolaan Pelayanan Kesehatan Lingkungan				1 Dokumen	31.200.000,00	Kab. Asahan, Kota Kisaran Barat, Semua Kel/Desa	DAK NON FISIK-BOKKB-BOK	-	-	-		33.384.000,00	UPTD PUSKESMAS SIDODADI
	1.02.02.2.02.0020	Pengelolaan Surveilans Kesehatan														

NO	KODE	URUSAN / BIDANG URUSAN / PROGRAM / KEGIATAN / SUB KEGIATAN	INDIKATOR PROGRAM / KEGIATAN / SUB KEGIATAN	TARGET AKHIR PERIODE RENSTRA OPD	REALISASI CAPAIAN RENJA OPD TAHUN 2023	PRAKIRAAN CAPAIAN TARGET RENJA OPD TAHUN 2024	CAPAIAN KINERJA DAN KERANGKA PENDANAAN						KELOMPOK SASARAN	PRAKIRAAN MAJU RENCANA TAHUN 2026		PERANGKAT DAERAH PENANGGUNG JAWAB
							TARGET 2025	PAGU INDIKATIF (Rp)	LOKASI	SUMBER DANA	PRIORITAS			TARGET	PAGU INDIKATIF (Rp)	
											NASIONAL	DAERAH				
1	2	3	4	5	6	7	8	9	10	11	12	13	14	15	16	17
			Jumlah Dokumen Hasil Pengelolaan Surveilans Kesehatan				1 Dokumen	50.540.000,00	Kab. Asahan, Kota Kisaran Barat, Semua Kel/Desa	DAK NON FISIK-BOKKB-BOK	-	-	-		54.077.800,00	UPTD PUSKESMAS SIDODADI
	1.02.02.2.02.0022	Pengelolaan Pelayanan Kesehatan Jiwa dan NAPZA														
			Jumlah Penyalahguna NAPZA yang Mendapatkan Pelayanan Kesehatan				85 Orang	15.600.000,00	Kab. Asahan, Kota Kisaran Barat, Semua Kel/Desa	DAK NON FISIK-BOKKB-BOK	-	-	-		16.692.000,00	UPTD PUSKESMAS SIDODADI
	1.02.02.2.02.0025	Pelayanan Kesehatan Penyakit Menular dan Tidak Menular														
			Jumlah Dokumen Hasil Pelayanan Kesehatan Penyakit Menular dan Tidak Menular				1 Dokumen	227.900.000,00	Kab. Asahan, Kota Kisaran Barat, Semua Kel/Desa	DAK NON FISIK-BOKKB-BOK	-	-	-		243.853.000,00	UPTD PUSKESMAS SIDODADI
	1.02.02.2.02.0033	Operasional Pelayanan Puskesmas														
			Jumlah Dokumen Operasional Pelayanan Puskesmas				1 Dokumen	2.084.508.174,00	Kab. Asahan, Kota Kisaran Barat, Semua Kel/Desa	DAK NON FISIK-BOKKB-BOK, PENDAPATAN DANA KAPITASI JKN PADA FKTP	-	-	-		2.230.423.746,00	UPTD PUSKESMAS SIDODADI
	1.02.02.2.02.0034	Operasional Pelayanan Fasilitas Kesehatan Lainnya														
			Jumlah Dokumen Operasional Pelayanan Fasilitas Kesehatan Lainnya				1 Dokumen	12.000.000,00	Kab. Asahan, Kota Kisaran Barat, Semua Kel/Desa	DAK NON FISIK-BOKKB-BOK	-	-	-		12.840.000,00	UPTD PUSKESMAS SIDODADI
	1.02.02.2.02.0036	Investigasi Awal Kejadian Tidak Diharapkan (Kejadian Ikutan Pasca Imunisasi dan Pemberian Obat Massal)														
			Jumlah Laporan Hasil Investigasi Awal Kejadian Tidak Diharapkan (Kejadian Ikutan Pasca Imunisasi dan Pemberian Obat Massal)				12 Laporan	3.200.000,00	Kab. Asahan, Kota Kisaran Barat, Semua Kel/Desa	DAK NON FISIK-BOKKB-BOK	-	-	-		3.424.000,00	UPTD PUSKESMAS SIDODADI
	1.02.02.2.02.0040	Pengelolaan pelayanan kesehatan orang dengan Tuberkulosis														
			Jumlah orang dengan Tuberkulosis yang mendapatkan pelayanan kesehatan sesuai standar				120 Orang	23.400.000,00	Kab. Asahan, Kota Kisaran Barat, Semua Kel/Desa	DAK NON FISIK-BOKKB-BOK	-	-	-		25.038.000,00	UPTD PUSKESMAS SIDODADI
	1.02.02.2.02.0041	Pengelolaan pelayanan kesehatan orang dengan HIV (ODHIV)														
			Jumlah orang dengan HIV (ODHIV) yang mendapatkan pelayanan kesehatan sesuai standar				116 Orang	3.900.000,00	Kab. Asahan, Kota Kisaran Barat, Semua Kel/Desa	DAK NON FISIK-BOKKB-BOK	-	-	-		4.173.000,00	UPTD PUSKESMAS SIDODADI
	1.02.02.2.02.0044	Pengelolaan Pelayanan Kesehatan Reproduksi														
			Jumlah dokumen hasil pengelolaan pelayanan kesehatan reproduksi				1 Dokumen	33.930.000,00	Kab. Asahan, Kota Kisaran Barat, Semua Kel/Desa	DAK NON FISIK-BOKKB-BOK	-	-	-		36.305.100,00	UPTD PUSKESMAS SIDODADI
	1.02.02.2.02.0046	Pengelolaan upaya kesehatan Ibu dan Anak														

NO	KODE	URUSAN / BIDANG URUSAN / PROGRAM / KEGIATAN / SUB KEGIATAN	INDIKATOR PROGRAM / KEGIATAN / SUB KEGIATAN	TARGET AKHIR PERIODE RENSTRA OPD	REALISASI CAPAIAN RENJA OPD TAHUN 2023	PRAKIRAAN CAPAIAN TARGET RENJA OPD TAHUN 2024	CAPAIAN KINERJA DAN KERANGKA PENDANAAN						KELOMPOK SASARAN	PRAKIRAAN MAJU RENCANA TAHUN 2026		PERANGKAT DAERAH PENANGGUNG JAWAB
							TARGET 2025	PAGU INDIKATIF (Rp)	LOKASI	SUMBER DANA	PRIORITAS			TARGET	PAGU INDIKATIF (Rp)	
											NASIONAL	DAERAH				
1	2	3	4	5	6	7	8	9	10	11	12	13	14	15	16	17
			Jumlah dokumen hasil pengelolaan upaya kesehatan ibu dan anak				1 Dokumen	113.100.000,00	Kab. Asahan, Kota Kisaran Barat, Semua Kel/Desa	DAK NON FISIK-BOKKB-BOK	-	-	-		121.017.000,00	UPTD PUSKESMAS SIDODADI
	1.02.02.2.03	Penyelenggaraan Sistem Informasi Kesehatan Secara Terintegrasi	-	-			-	11.539.000,00			-	-	-	-	12.346.730,00	UPTD PUSKESMAS SIDODADI
	1.02.02.2.03.0002	Pengelolaan Sistem Informasi Kesehatan														
			Jumlah Dokumen Hasil Pengelolaan Sistem Informasi Kesehatan				1 Dokumen	11.539.000,00	Kab. Asahan, Kota Kisaran Barat, Semua Kel/Desa	DAK NON FISIK-BOKKB-BOK	-	-	-		12.346.730,00	UPTD PUSKESMAS SIDODADI
2.	**1.02.05**	**PROGRAM PEMBERDAYAAN MASYARAKAT BIDANG KESEHATAN**	**-**	**-**			**-**	**9.200.000,00**						**-**	**9.844.000,00**	
	1.02.05.2.03	Pengembangan dan Pelaksanaan Upaya Kesehatan Bersumber Daya Masyarakat (UKBM) Tingkat Daerah Kabupaten/Kota	-	-			-	9.200.000,00			-	-	-	-	9.844.000,00	UPTD PUSKESMAS SIDODADI
	1.02.05.2.03.0001	Bimbingan Teknis dan Supervisi Pengembangan dan Pelaksanaan Upaya Kesehatan Bersumber Daya Masyarakat (UKBM)														
			Jumlah Dokumen Hasil Bimbingan Teknis dan Supervisi Upaya Kesehatan Bersumber Daya Masyarakat (UKBM)				1 Dokumen	9.200.000,00	Kab. Asahan, Kota Kisaran Barat, Semua Kel/Desa	DAK NON FISIK-BOKKB-BOK	-	-	-		9.844.000,00	UPTD PUSKESMAS SIDODADI
		UPTD PUSKESMAS GAMBIR BARU						**1.938.770.028,00**							**2.072.927.929,00**	
	1	**URUSAN PEMERINTAHAN WAJIB YANG BERKAITAN DENGAN PELAYANAN DASAR**						**1.938.770.028,00**							**2.072.927.929,00**	
	1.02	**URUSAN PEMERINTAHAN BIDANG KESEHATAN**						**1.938.770.028,00**							**2.072.927.929,00**	
1.	**1.02.02**	**PROGRAM PEMENUHAN UPAYA KESEHATAN PERORANGAN DAN UPAYA KESEHATAN MASYARAKAT**	**-**	**-**			**-**	**1.922.075.028,00**						**-**	**2.055.064.279,00**	
	1.02.02.2.01	Penyediaan Fasilitas Pelayanan Kesehatan untuk UKM dan UKP Kewenangan Daerah Kabupaten/Kota	-	-			-	198.924.361,00			-	-	-	-	212.849.066,00	UPTD PUSKESMAS GAMBIR BARU
	1.02.02.2.01.0014	Pengadaan Alat Kesehatan/Alat Penunjang Medik Fasilitas Pelayanan Kesehatan														
			Jumlah Alat Kesehatan/Alat Penunjang Medik Fasilitas Pelayanan Kesehatan yang Disediakan				Paket Unit	66.306.120,00	Kab. Asahan, Kota Kisaran Timur, Gambir Baru	PENDAPATAN DANA KAPITASI JKN PADA FKTP	-	-	-		70.947.548,00	UPTD PUSKESMAS GAMBIR BARU
	1.02.02.2.01.0023	Pengadaan Obat, Bahan Habis Pakai, Bahan Medis Habis Pakai,, Vaksin, Makanan dan Minuman di Fasilitas Kesehatan														

NO	KODE	URUSAN / BIDANG URUSAN / PROGRAM / KEGIATAN / SUB KEGIATAN	INDIKATOR PROGRAM / KEGIATAN / SUB KEGIATAN	TARGET AKHIR PERIODE RENSTRA OPD	REALISASI CAPAIAN RENJA OPD TAHUN 2023	PRAKIRAAN CAPAIAN TARGET RENJA OPD TAHUN 2024	CAPAIAN KINERJA DAN KERANGKA PENDANAAN						KELOMPOK SASARAN	PRAKIRAAN MAJU RENCANA TAHUN 2026		PERANGKAT DAERAH PENANGGUNG JAWAB
							TARGET 2025	PAGU INDIKATIF (Rp)	LOKASI	SUMBER DANA	PRIORITAS			TARGET	PAGU INDIKATIF (Rp)	
											NASIONAL	DAERAH				
1	2	3	4	5	6	7	8	9	10	11	12	13	14	15	16	17
			Jumlah Obat, Bahan Habis Pakai, Bahan Medis Habis Pakai, Vaksin, Makanan dan Minuman di Fasilitas Kesehatan yang disediakan				1 Paket	132.618.241,00	Kab. Asahan, Kota Kisaran Timur, Gambir Baru	PENDAPATAN DANA KAPITASI JKN PADA FKTP	-	-	-		141.901.518,00	UPTD PUSKESMAS GAMBIR BARU
	1.02.02.2.02	Penyediaan Layanan Kesehatan untuk UKM dan UKP Rujukan Tingkat Daerah Kabupaten/Kota	-	-			-	1.713.150.667,00			-	-	-	-	1.832.215.213,00	UPTD PUSKESMAS GAMBIR BARU
	1.02.02.2.02.0001	Pengelolaan Pelayanan Kesehatan Ibu Hamil														
			Jumlah Ibu Hamil yang Mendapatkan Pelayanan Kesehatan Sesuai Standar				1 Orang	33.300.000,00	Kab. Asahan, Kota Kisaran Timur, Gambir Baru	DAK NON FISIK-BOKKB-BOK	-	-	-		35.631.000,00	UPTD PUSKESMAS GAMBIR BARU
	1.02.02.2.02.0002	Pengelolaan Pelayanan Kesehatan Ibu Bersalin														
			Jumlah Ibu Bersalin yang Mendapatkan Pelayanan Kesehatan Sesuai Standar				643 Orang	6.770.000,00	Kab. Asahan, Kota Kisaran Timur, Gambir Baru	DAK NON FISIK-BOKKB-BOK	-	-	-		7.243.900,00	UPTD PUSKESMAS GAMBIR BARU
	1.02.02.2.02.0005	Pengelolaan Pelayanan Kesehatan pada Usia Pendidikan Dasar														
			Jumlah Anak Usia Pendidikan Dasar yang Mendapatkan Pelayanan Kesehatan Sesuai Standar				2408 Orang	17.400.000,00	Kab. Asahan, Kota Kisaran Timur, Gambir Baru	DAK NON FISIK-BOKKB-BOK	-	-	-		18.618.000,00	UPTD PUSKESMAS GAMBIR BARU
	1.02.02.2.02.0007	Pengelolaan Pelayanan Kesehatan pada Usia Lanjut														
			Jumlah Penduduk Usia Lanjut yang Mendapatkan Pelayanan Kesehatan Sesuai Standar				4600 Orang	6.000.000,00	Kab. Asahan, Semua Kecamatan, Semua Kel/Desa	DAK NON FISIK-BOKKB-BOK	-	-	-		6.420.000,00	UPTD PUSKESMAS GAMBIR BARU
	1.02.02.2.02.0010	Pengelolaan Pelayanan Kesehatan Orang dengan Gangguan Jiwa Berat														
			Jumlah Orang yang Mendapatkan Pelayanan Kesehatan Orang dengan Gangguan Jiwa Berat Sesuai Standar				52 Orang	1.000.000,00	Kab. Asahan, Semua Kecamatan, Semua Kel/Desa	DAK NON FISIK-BOKKB-BOK	-	-	-		1.070.000,00	UPTD PUSKESMAS GAMBIR BARU
	1.02.02.2.02.0011	Pengelolaan Pelayanan Kesehatan Orang Terduga Tuberkulosis														
			-				-	2.400.000,00	Kab. Asahan, Kota Kisaran Timur, Kisaran Timur	DAK NON FISIK-BOKKB-BOK	-	-	-		2.568.000,00	UPTD PUSKESMAS GAMBIR BARU
	1.02.02.2.02.0012	Pengelolaan Pelayanan Kesehatan Orang dengan Risiko Terinfeksi HIV														
			Jumlah Orang Terduga Menderita HIV yang Mendapatkan Pelayanan Sesuai Standar				85 Orang	1.200.000,00	Kab. Asahan, Kota Kisaran Timur, Semua Kel/Desa	DAK NON FISIK-BOKKB-BOK	-	-	-		1.284.000,00	UPTD PUSKESMAS GAMBIR BARU
	1.02.02.2.02.0015	Pengelolaan Pelayanan Kesehatan Gizi Masyarakat														

NO	KODE	URUSAN / BIDANG URUSAN / PROGRAM / KEGIATAN / SUB KEGIATAN	INDIKATOR PROGRAM / KEGIATAN / SUB KEGIATAN	TARGET AKHIR PERIODE RENSTRA OPD	REALISASI CAPAIAN RENJA OPD TAHUN 2023	PRAKIRAAN CAPAIAN TARGET RENJA OPD TAHUN 2024	CAPAIAN KINERJA DAN KERANGKA PENDANAAN						KELOMPOK SASARAN	PRAKIRAAN MAJU RENCANA TAHUN 2026		PERANGKAT DAERAH PENANGGUNG JAWAB
							TARGET 2025	PAGU INDIKATIF (Rp)	LOKASI	SUMBER DANA	PRIORITAS			TARGET	PAGU INDIKATIF (Rp)	
											NASIONAL	DAERAH				
1	2	3	4	5	6	7	8	9	10	11	12	13	14	15	16	17
			Jumlah Dokumen Hasil Pengelolaan Pelayanan Kesehatan Gizi Masyarakat				12 Dokumen	160.968.000,00	Kab. Asahan, Kota Kisaran Timur, Semua Kel/Desa	DAK NON FISIK-BOKKB-BOK	-	-	-		172.235.760,00	UPTD PUSKESMAS GAMBIR BARU
	1.02.02.2.02.0016	Pengelolaan Pelayanan Kesehatan Kerja dan Olahraga														
			Jumlah Dokumen Hasil Pengelolaan Pelayanan Kesehatan Kerja dan Olahraga				12 Dokumen	500.000,00	Kab. Asahan, Semua Kecamatan, Semua Kel/Desa	DAK NON FISIK-BOKKB-BOK	-	-	-		535.000,00	UPTD PUSKESMAS GAMBIR BARU
	1.02.02.2.02.0017	Pengelolaan Pelayanan Kesehatan Lingkungan														
			Jumlah Dokumen Hasil Pengelolaan Pelayanan Kesehatan Lingkungan				12 Dokumen	12.000.000,00	Kab. Asahan, Semua Kecamatan, Semua Kel/Desa	DAK NON FISIK-BOKKB-BOK	-	-	-		12.840.000,00	UPTD PUSKESMAS GAMBIR BARU
	1.02.02.2.02.0020	Pengelolaan Surveilans Kesehatan														
			Jumlah Dokumen Hasil Pengelolaan Surveilans Kesehatan				12 Dokumen	32.100.000,00	Kab. Asahan, Semua Kecamatan, Semua Kel/Desa	DAK NON FISIK-BOKKB-BOK	-	-	-		34.347.000,00	UPTD PUSKESMAS GAMBIR BARU
	1.02.02.2.02.0025	Pelayanan Kesehatan Penyakit Menular dan Tidak Menular														
			Jumlah Dokumen Hasil Pelayanan Kesehatan Penyakit Menular dan Tidak Menular				12 Dokumen	107.100.000,00	Kab. Asahan, Semua Kecamatan, Semua Kel/Desa	DAK NON FISIK-BOKKB-BOK	-	-	-		114.597.000,00	UPTD PUSKESMAS GAMBIR BARU
	1.02.02.2.02.0033	Operasional Pelayanan Puskesmas														
			Jumlah Dokumen Operasional Pelayanan Puskesmas				100 Dokumen	1.234.112.667,00	Kab. Asahan, Kota Kisaran Timur, Gambir Baru	DAK NON FISIK-BOKKB-BOK, PENDAPATAN DANA KAPITASI JKN PADA FKTP	-	-	-		1.320.500.553,00	UPTD PUSKESMAS GAMBIR BARU
	1.02.02.2.02.0034	Operasional Pelayanan Fasilitas Kesehatan Lainnya														
			Jumlah Dokumen Operasional Pelayanan Fasilitas Kesehatan Lainnya				12 Dokumen	7.620.000,00	Kab. Asahan, Semua Kecamatan, Semua Kel/Desa	DAK NON FISIK-BOKKB-BOK	-	-	-		8.153.400,00	UPTD PUSKESMAS GAMBIR BARU
	1.02.02.2.02.0036	Investigasi Awal Kejadian Tidak Diharapkan (Kejadian Ikutan Pasca Imunisasi dan Pemberian Obat Massal)														
			Jumlah Laporan Hasil Investigasi Awal Kejadian Tidak Diharapkan (Kejadian Ikutan Pasca Imunisasi dan Pemberian Obat Massal)				12 Laporan	3.800.000,00	Kab. Asahan, Semua Kecamatan, Semua Kel/Desa	DAK NON FISIK-BOKKB-BOK	-	-	-		4.066.000,00	UPTD PUSKESMAS GAMBIR BARU
	1.02.02.2.02.0040	Pengelolaan pelayanan kesehatan orang dengan Tuberkulosis														
			Jumlah orang dengan Tuberkulosis yang mendapatkan pelayanan kesehatan sesuai standar				190 Orang	4.200.000,00	Kab. Asahan, Kota Kisaran Timur, Semua Kel/Desa	DAK NON FISIK-BOKKB-BOK	-	-	-		4.494.000,00	UPTD PUSKESMAS GAMBIR BARU
	1.02.02.2.02.0041	Pengelolaan pelayanan kesehatan orang dengan HIV (ODHIV)														

NO	KODE	URUSAN / BIDANG URUSAN / PROGRAM / KEGIATAN / SUB KEGIATAN	INDIKATOR PROGRAM / KEGIATAN / SUB KEGIATAN	TARGET AKHIR PERIODE RENSTRA OPD	REALISASI CAPAIAN RENJA OPD TAHUN 2023	PRAKIRAAN CAPAIAN TARGET RENJA OPD TAHUN 2024	CAPAIAN KINERJA DAN KERANGKA PENDANAAN						KELOMPOK SASARAN	PRAKIRAAN MAJU RENCANA TAHUN 2026		PERANGKAT DAERAH PENANGGUNG JAWAB
							TARGET 2025	PAGU INDIKATIF (Rp)	LOKASI	SUMBER DANA	PRIORITAS			TARGET	PAGU INDIKATIF (Rp)	
											NASIONAL	DAERAH				
1	2	3	4	5	6	7	8	9	10	11	12	13	14	15	16	17
			Jumlah orang dengan HIV (ODHIV) yang mendapatkan pelayanan kesehatan sesuai standar				86 Orang	3.600.000,00	Kab. Asahan, Semua Kecamatan, Semua Kel/Desa	DAK NON FISIK-BOKKB-BOK	-	-	-		3.852.000,00	UPTD PUSKESMAS GAMBIR BARU
	1.02.02.2.02.0044	Pengelolaan Pelayanan Kesehatan Reproduksi														
			Jumlah dokumen hasil pengelolaan pelayanan kesehatan reproduksi				12 Dokumen	24.180.000,00	Kab. Asahan, Semua Kecamatan, Semua Kel/Desa	DAK NON FISIK-BOKKB-BOK	-	-	-		25.872.600,00	UPTD PUSKESMAS GAMBIR BARU
	1.02.02.2.02.0046	Pengelolaan upaya kesehatan Ibu dan Anak														
			Jumlah dokumen hasil pengelolaan upaya kesehatan ibu dan anak				12 Dokumen	54.900.000,00	Kab. Asahan, Semua Kecamatan, Semua Kel/Desa	DAK NON FISIK-BOKKB-BOK	-	-	-		57.887.000,00	UPTD PUSKESMAS GAMBIR BARU
	1.02.02.2.03	Penyelenggaraan Sistem Informasi Kesehatan Secara Terintegrasi	-	-			-	10.000.000,00			-	-	-	-	10.000.000,00	UPTD PUSKESMAS GAMBIR BARU
	1.02.02.2.03.0002	Pengelolaan Sistem Informasi Kesehatan														
			Jumlah Dokumen Hasil Pengelolaan Sistem Informasi Kesehatan				12 Dokumen	10.000.000,00	Kab. Asahan, Kota Kisaran Timur, Gambir Baru	DAK NON FISIK-BOKKB-BOK	-	-	-		10.000.000,00	UPTD PUSKESMAS GAMBIR BARU
2.	**1.02.05**	**PROGRAM PEMBERDAYAAN MASYARAKAT BIDANG KESEHATAN**	**-**	**-**			**-**	**16.695.000,00**						**-**	**17.863.650,00**	
	1.02.05.2.02	Pelaksanaan Sehat dalam rangka Promotif Preventif Tingkat Daerah Kabupaten/Kota	-	-			-	500.000,00			-	-	-	-	535.000,00	UPTD PUSKESMAS GAMBIR BARU
	1.02.05.2.02.0001	Penyelenggaraan Promosi Kesehatan dan Gerakan Hidup Bersih dan Sehat														
			Jumlah Dokumen Hasil Penyelenggaraan Promosi Kesehatan dan Gerakan Hidup Bersih dan Sehat				12 Dokumen	500.000,00	Semua Kota/Kab, Semua Kecamatan, Semua Kel/Desa	DAK NON FISIK-BOKKB-BOK	-	-	-		535.000,00	UPTD PUSKESMAS GAMBIR BARU
	1.02.05.2.03	Pengembangan dan Pelaksanaan Upaya Kesehatan Bersumber Daya Masyarakat (UKBM) Tingkat Daerah Kabupaten/Kota	-	-			-	16.195.000,00			-	-	-	-	17.328.650,00	UPTD PUSKESMAS GAMBIR BARU
	1.02.05.2.03.0001	Bimbingan Teknis dan Supervisi Pengembangan dan Pelaksanaan Upaya Kesehatan Bersumber Daya Masyarakat (UKBM)														
			Jumlah Dokumen Hasil Bimbingan Teknis dan Supervisi Upaya Kesehatan Bersumber Daya Masyarakat (UKBM)				12 Dokumen	16.195.000,00	Kab. Asahan, Semua Kecamatan, Semua Kel/Desa	DAK NON FISIK-BOKKB-BOK	-	-	-		17.328.650,00	UPTD PUSKESMAS GAMBIR BARU
		UPTD PUSKESMAS MERANTI						**1.498.001.517,00**							**1.602.861.592,00**	

NO	KODE	URUSAN / BIDANG URUSAN / PROGRAM / KEGIATAN / SUB KEGIATAN	INDIKATOR PROGRAM / KEGIATAN / SUB KEGIATAN	TARGET AKHIR PERIODE RENSTRA OPD	REALISASI CAPAIAN RENJA OPD TAHUN 2023	PRAKIRAAN CAPAIAN TARGET RENJA OPD TAHUN 2024	CAPAIAN KINERJA DAN KERANGKA PENDANAAN						KELOMPOK SASARAN	PRAKIRAAN MAJU RENCANA TAHUN 2026		PERANGKAT DAERAH PENANGGUNG JAWAB
							TARGET 2025	PAGU INDIKATIF (Rp)	LOKASI	SUMBER DANA	PRIORITAS			TARGET	PAGU INDIKATIF (Rp)	
											NASIONAL	DAERAH				
1	2	3	4	5	6	7	8	9	10	11	12	13	14	15	16	17
	1	**URUSAN PEMERINTAHAN WAJIB YANG BERKAITAN DENGAN PELAYANAN DASAR**						**1.498.001.517,00**							**1.602.861.592,00**	
	1.02	**URUSAN PEMERINTAHAN BIDANG KESEHATAN**						**1.498.001.517,00**							**1.602.861.592,00**	
1.	**1.02.02**	**PROGRAM PEMENUHAN UPAYA KESEHATAN PERORANGAN DAN UPAYA KESEHATAN MASYARAKAT**	**-**	**-**			**-**	**1.484.991.517,00**						**-**	**1.588.940.892,00**	
	1.02.02.2.01	Penyediaan Fasilitas Pelayanan Kesehatan untuk UKM dan UKP Kewenangan Daerah Kabupaten/Kota	-	-			-	131.384.003,00			-	-	-	-	140.580.853,00	UPTD PUSKESMAS MERANTI
	1.02.02.2.01.0014	Pengadaan Alat Kesehatan/Alat Penunjang Medik Fasilitas Pelayanan Kesehatan														
			Jumlah Alat Kesehatan/Alat Penunjang Medik Fasilitas Pelayanan Kesehatan yang Disediakan				25 Unit	43.794.668,00	Kab. Asahan, Meranti, Semua Kel/Desa	PENDAPATAN DANA KAPITASI JKN PADA FKTP	-	-	-		46.860.295,00	UPTD PUSKESMAS MERANTI
	1.02.02.2.01.0023	Pengadaan Obat, Bahan Habis Pakai, Bahan Medis Habis Pakai,, Vaksin, Makanan dan Minuman di Fasilitas Kesehatan														
			Jumlah Obat, Bahan Habis Pakai, Bahan Medis Habis Pakai, Vaksin, Makanan dan Minuman di Fasilitas Kesehatan yang disediakan				1 Paket	87.589.335,00	Kab. Asahan, Meranti, Semua Kel/Desa	PENDAPATAN DANA KAPITASI JKN PADA FKTP	-	-	-		93.720.558,00	UPTD PUSKESMAS MERANTI
	1.02.02.2.02	Penyediaan Layanan Kesehatan untuk UKM dan UKP Rujukan Tingkat Daerah Kabupaten/Kota	-	-			-	1.343.229.514,00			-	-	-	-	1.437.255.579,00	UPTD PUSKESMAS MERANTI
	1.02.02.2.02.0001	Pengelolaan Pelayanan Kesehatan Ibu Hamil														
			Jumlah Ibu Hamil yang Mendapatkan Pelayanan Kesehatan Sesuai Standar				429 Orang	41.125.000,00	Kab. Asahan, Meranti, Semua Kel/Desa	DAK NON FISIK-BOKKB-BOK	-	-	-		44.003.750,00	UPTD PUSKESMAS MERANTI
	1.02.02.2.02.0002	Pengelolaan Pelayanan Kesehatan Ibu Bersalin														
			Jumlah Ibu Bersalin yang Mendapatkan Pelayanan Kesehatan Sesuai Standar				409 Orang	3.250.000,00	Kab. Asahan, Meranti, Semua Kel/Desa	DAK NON FISIK-BOKKB-BOK	-	-	-		3.477.500,00	UPTD PUSKESMAS MERANTI
	1.02.02.2.02.0011	Pengelolaan Pelayanan Kesehatan Orang Terduga Tuberkulosis														
			Jumlah Orang Terduga Menderita Tuberkulosis yang Mendapatkan Pelayanan Sesuai Standar				20 Orang	8.400.000,00	Kab. Asahan, Meranti, Semua Kel/Desa	DAK NON FISIK-BOKKB-BOK	-	-	-		8.988.000,00	UPTD PUSKESMAS MERANTI
	1.02.02.2.02.0012	Pengelolaan Pelayanan Kesehatan Orang dengan Risiko Terinfeksi HIV														
			Jumlah Orang Terduga Menderita HIV yang Mendapatkan Pelayanan Sesuai Standar				399 Orang	16.800.000,00	Kab. Asahan, Meranti, Semua Kel/Desa	DAK NON FISIK-BOKKB-BOK	-	-	-		17.976.000,00	UPTD PUSKESMAS MERANTI

NO	KODE	URUSAN / BIDANG URUSAN / PROGRAM / KEGIATAN / SUB KEGIATAN	INDIKATOR PROGRAM / KEGIATAN / SUB KEGIATAN	TARGET AKHIR PERIODE RENSTRA OPD	REALISASI CAPAIAN RENJA OPD TAHUN 2023	PRAKIRAAN CAPAIAN TARGET RENJA OPD TAHUN 2024	CAPAIAN KINERJA DAN KERANGKA PENDANAAN						KELOMPOK SASARAN	PRAKIRAAN MAJU RENCANA TAHUN 2026		PERANGKAT DAERAH PENANGGUNG JAWAB
							TARGET 2025	PAGU INDIKATIF (Rp)	LOKASI	SUMBER DANA	PRIORITAS			TARGET	PAGU INDIKATIF (Rp)	
											NASIONAL	DAERAH				
1	2	3	4	5	6	7	8	9	10	11	12	13	14	15	16	17
	1.02.02.2.02.0015	Pengelolaan Pelayanan Kesehatan Gizi Masyarakat														
			Jumlah Dokumen Hasil Pengelolaan Pelayanan Kesehatan Gizi Masyarakat				500 Dokumen	196.992.000,00	Kab. Asahan, Meranti, Semua Kel/Desa	DAK NON FISIK-BOKKB-BOK	-	-	-		210.781.440,00	UPTD PUSKESMAS MERANTI
	1.02.02.2.02.0017	Pengelolaan Pelayanan Kesehatan Lingkungan														
			Jumlah Dokumen Hasil Pengelolaan Pelayanan Kesehatan Lingkungan				500 Dokumen	11.200.000,00	Kab. Asahan, Meranti, Semua Kel/Desa	DAK NON FISIK-BOKKB-BOK	-	-	-		11.984.000,00	UPTD PUSKESMAS MERANTI
	1.02.02.2.02.0020	Pengelolaan Surveilans Kesehatan														
			Jumlah Dokumen Hasil Pengelolaan Surveilans Kesehatan				500 Dokumen	46.020.000,00	Kab. Asahan, Meranti, Semua Kel/Desa	DAK NON FISIK-BOKKB-BOK	-	-	-		49.241.400,00	UPTD PUSKESMAS MERANTI
	1.02.02.2.02.0025	Pelayanan Kesehatan Penyakit Menular dan Tidak Menular														
			Jumlah Dokumen Hasil Pelayanan Kesehatan Penyakit Menular dan Tidak Menular				500 Dokumen	80.700.000,00	Kab. Asahan, Meranti, Semua Kel/Desa	DAK NON FISIK-BOKKB-BOK	-	-	-		86.349.000,00	UPTD PUSKESMAS MERANTI
	1.02.02.2.02.0033	Operasional Pelayanan Puskesmas														
			Jumlah Dokumen Operasional Pelayanan Puskesmas				400 Dokumen	913.802.514,00	Kab. Asahan, Meranti, Semua Kel/Desa	DAK NON FISIK-BOKKB-BOK, PENDAPATAN DANA KAPITASI JKN PADA FKTP	-	-	-		977.768.689,00	UPTD PUSKESMAS MERANTI
	1.02.02.2.02.0034	Operasional Pelayanan Fasilitas Kesehatan Lainnya														
			Jumlah Dokumen Operasional Pelayanan Fasilitas Kesehatan Lainnya				500 Dokumen	6.760.000,00	Kab. Asahan, Meranti, Semua Kel/Desa	DAK NON FISIK-BOKKB-BOK	-	-	-		7.233.200,00	UPTD PUSKESMAS MERANTI
	1.02.02.2.02.0036	Investigasi Awal Kejadian Tidak Diharapkan (Kejadian Ikutan Pasca Imunisasi dan Pemberian Obat Massal)														
			Jumlah Laporan Hasil Investigasi Awal Kejadian Tidak Diharapkan (Kejadian Ikutan Pasca Imunisasi dan Pemberian Obat Massal)				350 Laporan	2.800.000,00	Kab. Asahan, Meranti, Semua Kel/Desa	DAK NON FISIK-BOKKB-BOK	-	-	-		2.996.000,00	UPTD PUSKESMAS MERANTI
	1.02.02.2.02.0040	Pengelolaan pelayanan kesehatan orang dengan Tuberkulosis														
			Jumlah orang dengan Tuberkulosis yang mendapatkan pelayanan kesehatan sesuai standar				11 Orang	4.200.000,00	Kab. Asahan, Meranti, Semua Kel/Desa	DAK NON FISIK-BOKKB-BOK	-	-	-		4.494.000,00	UPTD PUSKESMAS MERANTI
	1.02.02.2.02.0041	Pengelolaan pelayanan kesehatan orang dengan HIV (ODHIV)														
			Jumlah orang dengan HIV (ODHIV) yang mendapatkan pelayanan kesehatan sesuai standar				430 Orang	8.400.000,00	Kab. Asahan, Meranti, Semua Kel/Desa	DAK NON FISIK-BOKKB-BOK	-	-	-		8.988.000,00	UPTD PUSKESMAS MERANTI
	1.02.02.2.02.0044	Pengelolaan Pelayanan Kesehatan Reproduksi														

NO	KODE	URUSAN / BIDANG URUSAN / PROGRAM / KEGIATAN / SUB KEGIATAN	INDIKATOR PROGRAM / KEGIATAN / SUB KEGIATAN	TARGET AKHIR PERIODE RENSTRA OPD	REALISASI CAPAIAN RENJA OPD TAHUN 2023	PRAKIRAAN CAPAIAN TARGET RENJA OPD TAHUN 2024	CAPAIAN KINERJA DAN KERANGKA PENDANAAN						KELOMPOK SASARAN	PRAKIRAAN MAJU RENCANA TAHUN 2026		PERANGKAT DAERAH PENANGGUNG JAWAB
							TARGET 2025	PAGU INDIKATIF (Rp)	LOKASI	SUMBER DANA	PRIORITAS			TARGET	PAGU INDIKATIF (Rp)	
											NASIONAL	DAERAH				
1	2	3	4	5	6	7	8	9	10	11	12	13	14	15	16	17
			Jumlah dokumen hasil pengelolaan pelayanan kesehatan reproduksi				300 Dokumen	2.780.000,00	Kab. Asahan, Meranti, Semua Kel/Desa	DAK NON FISIK-BOKKB-BOK	-	-	-		2.974.600,00	UPTD PUSKESMAS MERANTI
	1.02.02.2.03	Penyelenggaraan Sistem Informasi Kesehatan Secara Terintegrasi	-	-			-	10.378.000,00			-	-	-	-	11.104.460,00	UPTD PUSKESMAS MERANTI
	1.02.02.2.03.0002	Pengelolaan Sistem Informasi Kesehatan														
			Jumlah Dokumen Hasil Pengelolaan Sistem Informasi Kesehatan				100 Dokumen	10.378.000,00	Kab. Asahan, Meranti, Semua Kel/Desa	DAK NON FISIK-BOKKB-BOK	-	-	-		11.104.460,00	UPTD PUSKESMAS MERANTI
2.	**1.02.05**	**PROGRAM PEMBERDAYAAN MASYARAKAT BIDANG KESEHATAN**	**-**	**-**			**-**	**13.010.000,00**						**-**	**13.920.700,00**	
	1.02.05.2.03	Pengembangan dan Pelaksanaan Upaya Kesehatan Bersumber Daya Masyarakat (UKBM) Tingkat Daerah Kabupaten/Kota	-	-			-	13.010.000,00			-	-	-	-	13.920.700,00	UPTD PUSKESMAS MERANTI
	1.02.05.2.03.0001	Bimbingan Teknis dan Supervisi Pengembangan dan Pelaksanaan Upaya Kesehatan Bersumber Daya Masyarakat (UKBM)														
			Jumlah Dokumen Hasil Bimbingan Teknis dan Supervisi Upaya Kesehatan Bersumber Daya Masyarakat (UKBM)				200 Dokumen	13.010.000,00	Kab. Asahan, Meranti, Semua Kel/Desa	DAK NON FISIK-BOKKB-BOK	-	-	-		13.920.700,00	UPTD PUSKESMAS MERANTI
		UPTD PUSKESMAS BINJAI SERBANGAN						**3.456.029.377,00**							**3.697.951.431,00**	
	1	**URUSAN PEMERINTAHAN WAJIB YANG BERKAITAN DENGAN PELAYANAN DASAR**						**3.456.029.377,00**							**3.697.951.431,00**	
	1.02	**URUSAN PEMERINTAHAN BIDANG KESEHATAN**						**3.456.029.377,00**							**3.697.951.431,00**	
1.	**1.02.02**	**PROGRAM PEMENUHAN UPAYA KESEHATAN PERORANGAN DAN UPAYA KESEHATAN MASYARAKAT**	**-**	**-**			**-**	**3.448.194.377,00**						**-**	**3.689.567.981,00**	
	1.02.02.2.01	Penyediaan Fasilitas Pelayanan Kesehatan untuk UKM dan UKP Kewenangan Daerah Kabupaten/Kota	-	-			-	417.153.932,00			-	-	-	-	446.354.706,00	UPTD PUSKESMAS BINJAI SERBANGAN
	1.02.02.2.01.0014	Pengadaan Alat Kesehatan/Alat Penunjang Medik Fasilitas Pelayanan Kesehatan														
			Jumlah Alat Kesehatan/Alat Penunjang Medik Fasilitas Pelayanan Kesehatan yang Disediakan				1 Unit	139.051.311,00	Kab. Asahan, Air Joman, Semua Kel/Desa	PENDAPATAN DANA KAPITASI JKN PADA FKTP	-	-	-		148.784.902,00	UPTD PUSKESMAS BINJAI SERBANGAN
	1.02.02.2.01.0023	Pengadaan Obat, Bahan Habis Pakai, Bahan Medis Habis Pakai,, Vaksin, Makanan dan Minuman di Fasilitas Kesehatan														

NO	KODE	URUSAN / BIDANG URUSAN / PROGRAM / KEGIATAN / SUB KEGIATAN	INDIKATOR PROGRAM / KEGIATAN / SUB KEGIATAN	TARGET AKHIR PERIODE RENSTRA OPD	REALISASI CAPAIAN RENJA OPD TAHUN 2023	PRAKIRAAN CAPAIAN TARGET RENJA OPD TAHUN 2024	CAPAIAN KINERJA DAN KERANGKA PENDANAAN						KELOMPOK SASARAN	PRAKIRAAN MAJU RENCANA TAHUN 2026		PERANGKAT DAERAH PENANGGUNG JAWAB
							TARGET 2025	PAGU INDIKATIF (Rp)	LOKASI	SUMBER DANA	PRIORITAS			TARGET	PAGU INDIKATIF (Rp)	
											NASIONAL	DAERAH				
1	2	3	4	5	6	7	8	9	10	11	12	13	14	15	16	17
			Jumlah Obat, Bahan Habis Pakai, Bahan Medis Habis Pakai, Vaksin, Makanan dan Minuman di Fasilitas Kesehatan yang disediakan				1 Paket	278.102.621,00	Kab. Asahan, Air Joman, Binjai Serbangan	PENDAPATAN DANA KAPITASI JKN PADA FKTP	-	-	-		297.569.804,00	UPTD PUSKESMAS BINJAI SERBANGAN
	1.02.02.2.02	Penyediaan Layanan Kesehatan untuk UKM dan UKP Rujukan Tingkat Daerah Kabupaten/Kota	-	-			-	3.027.944.279,00			-	-	-	-	3.239.900.378,00	UPTD PUSKESMAS BINJAI SERBANGAN
	1.02.02.2.02.0001	Pengelolaan Pelayanan Kesehatan Ibu Hamil														
			Jumlah Ibu Hamil yang Mendapatkan Pelayanan Kesehatan Sesuai Standar				2 Orang	38.850.000,00	Kab. Asahan, Air Joman, Semua Kel/Desa	DAK NON FISIK-BOKKB-BOK	-	-	-		41.569.500,00	UPTD PUSKESMAS BINJAI SERBANGAN
	1.02.02.2.02.0002	Pengelolaan Pelayanan Kesehatan Ibu Bersalin														
			Jumlah Ibu Bersalin yang Mendapatkan Pelayanan Kesehatan Sesuai Standar				2 Orang	5.600.000,00	Kab. Asahan, Air Joman, Semua Kel/Desa	DAK NON FISIK-BOKKB-BOK	-	-	-		5.992.000,00	UPTD PUSKESMAS BINJAI SERBANGAN
	1.02.02.2.02.0005	Pengelolaan Pelayanan Kesehatan pada Usia Pendidikan Dasar														
			Jumlah Anak Usia Pendidikan Dasar yang Mendapatkan Pelayanan Kesehatan Sesuai Standar				5 Orang	25.050.000,00	Kab. Asahan, Air Joman, Semua Kel/Desa	DAK NON FISIK-BOKKB-BOK	-	-	-		26.803.500,00	UPTD PUSKESMAS BINJAI SERBANGAN
	1.02.02.2.02.0011	Pengelolaan Pelayanan Kesehatan Orang Terduga Tuberkulosis														
			Jumlah Orang Terduga Menderita Tuberkulosis yang Mendapatkan Pelayanan Sesuai Standar				2 Orang	7.000.000,00	Kab. Asahan, Air Joman, Semua Kel/Desa	DAK NON FISIK-BOKKB-BOK	-	-	-		7.490.000,00	UPTD PUSKESMAS BINJAI SERBANGAN
	1.02.02.2.02.0012	Pengelolaan Pelayanan Kesehatan Orang dengan Risiko Terinfeksi HIV														
			Jumlah Orang Terduga Menderita HIV yang Mendapatkan Pelayanan Sesuai Standar				2 Orang	9.800.000,00	Kab. Asahan, Air Joman, Semua Kel/Desa	DAK NON FISIK-BOKKB-BOK	-	-	-		10.486.000,00	UPTD PUSKESMAS BINJAI SERBANGAN
	1.02.02.2.02.0015	Pengelolaan Pelayanan Kesehatan Gizi Masyarakat														
			Jumlah Dokumen Hasil Pengelolaan Pelayanan Kesehatan Gizi Masyarakat				3 Dokumen	275.285.000,00	Kab. Asahan, Air Joman, Semua Kel/Desa	DAK NON FISIK-BOKKB-BOK	-	-	-		294.554.950,00	UPTD PUSKESMAS BINJAI SERBANGAN
	1.02.02.2.02.0017	Pengelolaan Pelayanan Kesehatan Lingkungan														
			Jumlah Dokumen Hasil Pengelolaan Pelayanan Kesehatan Lingkungan				2 Dokumen	7.700.000,00	Kab. Asahan, Air Joman, Semua Kel/Desa	DAK NON FISIK-BOKKB-BOK	-	-	-		8.239.000,00	UPTD PUSKESMAS BINJAI SERBANGAN
	1.02.02.2.02.0020	Pengelolaan Surveilans Kesehatan														
			Jumlah Dokumen Hasil Pengelolaan Surveilans Kesehatan				5 Dokumen	12.075.000,00	Kab. Asahan, Air Joman, Semua Kel/Desa	DAK NON FISIK-BOKKB-BOK	-	-	-		12.920.250,00	UPTD PUSKESMAS BINJAI SERBANGAN
	1.02.02.2.02.0025	Pelayanan Kesehatan Penyakit Menular dan Tidak Menular														

NO	KODE	URUSAN / BIDANG URUSAN / PROGRAM / KEGIATAN / SUB KEGIATAN	INDIKATOR PROGRAM / KEGIATAN / SUB KEGIATAN	TARGET AKHIR PERIODE RENSTRA OPD	REALISASI CAPAIAN RENJA OPD TAHUN 2023	PRAKIRAAN CAPAIAN TARGET RENJA OPD TAHUN 2024	CAPAIAN KINERJA DAN KERANGKA PENDANAAN						KELOMPOK SASARAN	PRAKIRAAN MAJU RENCANA TAHUN 2026		PERANGKAT DAERAH PENANGGUNG JAWAB
							TARGET 2025	PAGU INDIKATIF (Rp)	LOKASI	SUMBER DANA	PRIORITAS			TARGET	PAGU INDIKATIF (Rp)	
											NASIONAL	DAERAH				
1	2	3	4	5	6	7	8	9	10	11	12	13	14	15	16	17
			Jumlah Dokumen Hasil Pelayanan Kesehatan Penyakit Menular dan Tidak Menular				8 Dokumen	93.300.000,00	Kab. Asahan, Air Joman, Semua Kel/Desa	DAK NON FISIK-BOKKB-BOK	-	-	-		99.831.000,00	UPTD PUSKESMAS BINJAI SERBANGAN
	1.02.02.2.02.0033	Operasional Pelayanan Puskesmas														
			Jumlah Dokumen Operasional Pelayanan Puskesmas				6 Dokumen	106.357.000,00	Kab. Asahan, Air Joman, Semua Kel/Desa	DAK NON FISIK-BOKKB-BOK	-	-	-		113.801.990,00	UPTD PUSKESMAS BINJAI SERBANGAN
			Jumlah Dokumen Operasional Pelayanan Puskesmas				0 Dokumen	2.363.872.279,00	Kab. Asahan, Air Joman, Semua Kel/Desa	PENDAPATAN DANA KAPITASI JKN PADA FKTP	-	-	-		2.529.343.338,00	UPTD PUSKESMAS BINJAI SERBANGAN
	1.02.02.2.02.0034	Operasional Pelayanan Fasilitas Kesehatan Lainnya														
			Jumlah Dokumen Operasional Pelayanan Fasilitas Kesehatan Lainnya				1 Dokumen	13.135.000,00	Kab. Asahan, Air Joman, Semua Kel/Desa	DAK NON FISIK-BOKKB-BOK	-	-	-		14.054.450,00	UPTD PUSKESMAS BINJAI SERBANGAN
	1.02.02.2.02.0036	Investigasi Awal Kejadian Tidak Diharapkan (Kejadian Ikutan Pasca Imunisasi dan Pemberian Obat Massal)														
			Jumlah Laporan Hasil Investigasi Awal Kejadian Tidak Diharapkan (Kejadian Ikutan Pasca Imunisasi dan Pemberian Obat Massal)				1 Laporan	500.000,00	Kab. Asahan, Air Joman, Semua Kel/Desa	DAK NON FISIK-BOKKB-BOK	-	-	-		535.000,00	UPTD PUSKESMAS BINJAI SERBANGAN
	1.02.02.2.02.0040	Pengelolaan pelayanan kesehatan orang dengan Tuberkulosis														
			Jumlah orang dengan Tuberkulosis yang mendapatkan pelayanan kesehatan sesuai standar				1 Orang	5.000.000,00	Kab. Asahan, Air Joman, Semua Kel/Desa	DAK NON FISIK-BOKKB-BOK	-	-	-		5.350.000,00	UPTD PUSKESMAS BINJAI SERBANGAN
	1.02.02.2.02.0041	Pengelolaan pelayanan kesehatan orang dengan HIV (ODHIV)														
			Jumlah orang dengan HIV (ODHIV) yang mendapatkan pelayanan kesehatan sesuai standar				1 Orang	4.000.000,00	Kab. Asahan, Air Joman, Semua Kel/Desa	DAK NON FISIK-BOKKB-BOK	-	-	-		4.280.000,00	UPTD PUSKESMAS BINJAI SERBANGAN
	1.02.02.2.02.0044	Pengelolaan Pelayanan Kesehatan Reproduksi														
			Jumlah dokumen hasil pengelolaan pelayanan kesehatan reproduksi				1 Dokumen	1.320.000,00	Kab. Asahan, Air Joman, Semua Kel/Desa	DAK NON FISIK-BOKKB-BOK	-	-	-		1.412.400,00	UPTD PUSKESMAS BINJAI SERBANGAN
	1.02.02.2.02.0046	Pengelolaan upaya kesehatan Ibu dan Anak														
			Jumlah dokumen hasil pengelolaan upaya kesehatan ibu dan anak				3 Dokumen	59.100.000,00	Kab. Asahan, Air Joman, Semua Kel/Desa	DAK NON FISIK-BOKKB-BOK	-	-	-		63.237.000,00	UPTD PUSKESMAS BINJAI SERBANGAN
	1.02.02.2.03	Penyelenggaraan Sistem Informasi Kesehatan Secara Terintegrasi	-	-			-	3.096.166,00			-	-	-	-	3.312.897,00	UPTD PUSKESMAS BINJAI SERBANGAN
	1.02.02.2.03.0002	Pengelolaan Sistem Informasi Kesehatan														
			Jumlah Dokumen Hasil Pengelolaan Sistem Informasi Kesehatan				1 Dokumen	3.096.166,00	Kab. Asahan, Air Joman, Semua Kel/Desa	DAK NON FISIK-BOKKB-BOK	-	-	-		3.312.897,00	UPTD PUSKESMAS BINJAI SERBANGAN

NO	KODE	URUSAN / BIDANG URUSAN / PROGRAM / KEGIATAN / SUB KEGIATAN	INDIKATOR PROGRAM / KEGIATAN / SUB KEGIATAN	TARGET AKHIR PERIODE RENSTRA OPD	REALISASI CAPAIAN RENJA OPD TAHUN 2023	PRAKIRAAN CAPAIAN TARGET RENJA OPD TAHUN 2024	CAPAIAN KINERJA DAN KERANGKA PENDANAAN						KELOMPOK SASARAN	PRAKIRAAN MAJU RENCANA TAHUN 2026		PERANGKAT DAERAH PENANGGUNG JAWAB
							TARGET 2025	PAGU INDIKATIF (Rp)	LOKASI	SUMBER DANA	PRIORITAS			TARGET	PAGU INDIKATIF (Rp)	
											NASIONAL	DAERAH				
1	2	3	4	5	6	7	8	9	10	11	12	13	14	15	16	17
2.	**1.02.05**	**PROGRAM PEMBERDAYAAN MASYARAKAT BIDANG KESEHATAN**	**-**	**-**			**-**	**7.835.000,00**						**-**	**8.383.450,00**	
	1.02.05.2.03	Pengembangan dan Pelaksanaan Upaya Kesehatan Bersumber Daya Masyarakat (UKBM) Tingkat Daerah Kabupaten/Kota	-	-			-	7.835.000,00			-	-	-	-	8.383.450,00	UPTD PUSKESMAS BINJAI SERBANGAN
	1.02.05.2.03.0001	Bimbingan Teknis dan Supervisi Pengembangan dan Pelaksanaan Upaya Kesehatan Bersumber Daya Masyarakat (UKBM)														
			Jumlah Dokumen Hasil Bimbingan Teknis dan Supervisi Upaya Kesehatan Bersumber Daya Masyarakat (UKBM)				4 Dokumen	7.835.000,00	Kab. Asahan, Air Joman, Semua Kel/Desa	DAK NON FISIK-BOKKB-BOK	-	-	-		8.383.450,00	UPTD PUSKESMAS BINJAI SERBANGAN
		UPTD PUSKESMAS SILAU LAUT						**1.774.152.465,00**							**1.898.343.137,37**	
	1	**URUSAN PEMERINTAHAN WAJIB YANG BERKAITAN DENGAN PELAYANAN DASAR**						**1.774.152.465,00**							**1.898.343.137,37**	
	1.02	**URUSAN PEMERINTAHAN BIDANG KESEHATAN**						**1.774.152.465,00**							**1.898.343.137,37**	
1.	**1.02.02**	**PROGRAM PEMENUHAN UPAYA KESEHATAN PERORANGAN DAN UPAYA KESEHATAN MASYARAKAT**	**-**	**-**			**-**	**1.764.952.465,00**						**-**	**1.888.499.137,37**	
	1.02.02.2.01	Penyediaan Fasilitas Pelayanan Kesehatan untuk UKM dan UKP Kewenangan Daerah Kabupaten/Kota	-	-			-	187.747.484,00			-	-	-	-	200.889.807,88	UPTD PUSKESMAS SILAU LAUT
	1.02.02.2.01.0014	Pengadaan Alat Kesehatan/Alat Penunjang Medik Fasilitas Pelayanan Kesehatan														
			Jumlah Alat Kesehatan/Alat Penunjang Medik Fasilitas Pelayanan Kesehatan yang Disediakan				1 Unit	62.582.495,00	Kab. Asahan, Silau Laut, Semua Kel/Desa	PENDAPATAN DANA KAPITASI JKN PADA FKTP	-	-	-		66.963.269,65	UPTD PUSKESMAS SILAU LAUT
	1.02.02.2.01.0023	Pengadaan Obat, Bahan Habis Pakai, Bahan Medis Habis Pakai,, Vaksin, Makanan dan Minuman di Fasilitas Kesehatan														
			Jumlah Obat, Bahan Habis Pakai, Bahan Medis Habis Pakai, Vaksin, Makanan dan Minuman di Fasilitas Kesehatan yang disediakan				1 Paket	125.164.989,00	Kab. Asahan, Silau Laut, Semua Kel/Desa	PENDAPATAN DANA KAPITASI JKN PADA FKTP	-	-	-		133.926.538,23	UPTD PUSKESMAS SILAU LAUT
	1.02.02.2.02	Penyediaan Layanan Kesehatan untuk UKM dan UKP Rujukan Tingkat Daerah Kabupaten/Kota	-	-			-	1.567.204.981,00			-	-	-	-	1.676.909.329,49	UPTD PUSKESMAS SILAU LAUT
	1.02.02.2.02.0001	Pengelolaan Pelayanan Kesehatan Ibu Hamil														
			Jumlah Ibu Hamil yang Mendapatkan Pelayanan Kesehatan Sesuai Standar				448 Orang	26.250.000,00	Kab. Asahan, Silau Laut, Semua Kel/Desa	DAK NON FISIK-BOKKB-BOK	-	-	-		28.087.500,00	UPTD PUSKESMAS SILAU LAUT

NO	KODE	URUSAN / BIDANG URUSAN / PROGRAM / KEGIATAN / SUB KEGIATAN	INDIKATOR PROGRAM / KEGIATAN / SUB KEGIATAN	TARGET AKHIR PERIODE RENSTRA OPD	REALISASI CAPAIAN RENJA OPD TAHUN 2023	PRAKIRAAN CAPAIAN TARGET RENJA OPD TAHUN 2024	CAPAIAN KINERJA DAN KERANGKA PENDANAAN						KELOMPOK SASARAN	PRAKIRAAN MAJU RENCANA TAHUN 2026		PERANGKAT DAERAH PENANGGUNG JAWAB
							TARGET 2025	PAGU INDIKATIF (Rp)	LOKASI	SUMBER DANA	PRIORITAS			TARGET	PAGU INDIKATIF (Rp)	
											NASIONAL	DAERAH				
1	2	3	4	5	6	7	8	9	10	11	12	13	14	15	16	17
	1.02.02.2.02.0002	Pengelolaan Pelayanan Kesehatan Ibu Bersalin														
			Jumlah Ibu Bersalin yang Mendapatkan Pelayanan Kesehatan Sesuai Standar				427 Orang	5.950.000,00	Kab. Asahan, Silau Laut, Semua Kel/Desa	DAK NON FISIK-BOKKB-BOK	-	-	-		6.366.500,00	UPTD PUSKESMAS SILAU LAUT
	1.02.02.2.02.0004	Pengelolaan Pelayanan Kesehatan Balita														
			Jumlah Balita yang Mendapatkan Pelayanan Kesehatan Sesuai Standar				1645 Orang	5.000.000,00	Kab. Asahan, Silau Laut, Semua Kel/Desa	DAK NON FISIK-BOKKB-BOK	-	-	-		5.350.000,00	UPTD PUSKESMAS SILAU LAUT
	1.02.02.2.02.0005	Pengelolaan Pelayanan Kesehatan pada Usia Pendidikan Dasar														
			Jumlah Anak Usia Pendidikan Dasar yang Mendapatkan Pelayanan Kesehatan Sesuai Standar				5248 Orang	21.500.000,00	Kab. Asahan, Silau Laut, Semua Kel/Desa	DAK NON FISIK-BOKKB-BOK	-	-	-		23.005.000,00	UPTD PUSKESMAS SILAU LAUT
	1.02.02.2.02.0011	Pengelolaan Pelayanan Kesehatan Orang Terduga Tuberkulosis														
			Jumlah Orang Terduga Menderita Tuberkulosis yang Mendapatkan Pelayanan Sesuai Standar				25 Orang	6.000.000,00	Kab. Asahan, Silau Laut, Semua Kel/Desa	DAK NON FISIK-BOKKB-BOK	-	-	-		6.420.000,00	UPTD PUSKESMAS SILAU LAUT
	1.02.02.2.02.0012	Pengelolaan Pelayanan Kesehatan Orang dengan Risiko Terinfeksi HIV														
			Jumlah Orang Terduga Menderita HIV yang Mendapatkan Pelayanan Sesuai Standar				3 Orang	2.000.000,00	Kab. Asahan, Silau Laut, Semua Kel/Desa	DAK NON FISIK-BOKKB-BOK	-	-	-		2.140.000,00	UPTD PUSKESMAS SILAU LAUT
	1.02.02.2.02.0015	Pengelolaan Pelayanan Kesehatan Gizi Masyarakat														
			Jumlah Dokumen Hasil Pengelolaan Pelayanan Kesehatan Gizi Masyarakat				6 Dokumen	173.405.000,00	Kab. Asahan, Silau Laut, Semua Kel/Desa	DAK NON FISIK-BOKKB-BOK	-	-	-		185.543.350,00	UPTD PUSKESMAS SILAU LAUT
	1.02.02.2.02.0017	Pengelolaan Pelayanan Kesehatan Lingkungan														
			Jumlah Dokumen Hasil Pengelolaan Pelayanan Kesehatan Lingkungan				2 Dokumen	9.000.000,00	Kab. Asahan, Silau Laut, Semua Kel/Desa	DAK NON FISIK-BOKKB-BOK	-	-	-		9.630.000,00	UPTD PUSKESMAS SILAU LAUT
	1.02.02.2.02.0020	Pengelolaan Surveilans Kesehatan														
			Jumlah Dokumen Hasil Pengelolaan Surveilans Kesehatan				5 Dokumen	20.100.000,00	Kab. Asahan, Silau Laut, Semua Kel/Desa	DAK NON FISIK-BOKKB-BOK	-	-	-		21.507.000,00	UPTD PUSKESMAS SILAU LAUT
	1.02.02.2.02.0022	Pengelolaan Pelayanan Kesehatan Jiwa dan NAPZA														
			Jumlah Penyalahguna NAPZA yang Mendapatkan Pelayanan Kesehatan				19 Orang	5.000.000,00	Kab. Asahan, Silau Laut, Semua Kel/Desa	DAK NON FISIK-BOKKB-BOK	-	-	-		5.350.000,00	UPTD PUSKESMAS SILAU LAUT
	1.02.02.2.02.0025	Pelayanan Kesehatan Penyakit Menular dan Tidak Menular														
			Jumlah Dokumen Hasil Pelayanan Kesehatan Penyakit Menular dan Tidak Menular				8 Dokumen	77.800.000,00	Kab. Asahan, Silau Laut, Semua Kel/Desa	DAK NON FISIK-BOKKB-BOK	-	-	-		83.246.000,00	UPTD PUSKESMAS SILAU LAUT
	1.02.02.2.02.0033	Operasional Pelayanan Puskesmas														

NO	KODE	URUSAN / BIDANG URUSAN / PROGRAM / KEGIATAN / SUB KEGIATAN	INDIKATOR PROGRAM / KEGIATAN / SUB KEGIATAN	TARGET AKHIR PERIODE RENSTRA OPD	REALISASI CAPAIAN RENJA OPD TAHUN 2023	PRAKIRAAN CAPAIAN TARGET RENJA OPD TAHUN 2024	CAPAIAN KINERJA DAN KERANGKA PENDANAAN						KELOMPOK SASARAN	PRAKIRAAN MAJU RENCANA TAHUN 2026		PERANGKAT DAERAH PENANGGUNG JAWAB
							TARGET 2025	PAGU INDIKATIF (Rp)	LOKASI	SUMBER DANA	PRIORITAS			TARGET	PAGU INDIKATIF (Rp)	
											NASIONAL	DAERAH				
1	2	3	4	5	6	7	8	9	10	11	12	13	14	15	16	17
			Jumlah Dokumen Operasional Pelayanan Puskesmas				2 Dokumen	1.150.223.407,00	Kab. Asahan, Silau Laut, Semua Kel/Desa	DAK NON FISIK-BOKKB-BOK, PENDAPATAN DANA KAPITASI JKN PADA FKTP	-	-	-		1.230.739.045,49	UPTD PUSKESMAS SILAU LAUT
	1.02.02.2.02.0034	Operasional Pelayanan Fasilitas Kesehatan Lainnya														
			Jumlah Dokumen Operasional Pelayanan Fasilitas Kesehatan Lainnya				1 Dokumen	5.176.574,00	Kab. Asahan, Silau Laut, Semua Kel/Desa	DAK NON FISIK-BOKKB-BOK	-	-	-		5.538.934,00	UPTD PUSKESMAS SILAU LAUT
	1.02.02.2.02.0036	Investigasi Awal Kejadian Tidak Diharapkan (Kejadian Ikutan Pasca Imunisasi dan Pemberian Obat Massal)														
			Jumlah Laporan Hasil Investigasi Awal Kejadian Tidak Diharapkan (Kejadian Ikutan Pasca Imunisasi dan Pemberian Obat Massal)				13 Laporan	1.100.000,00	Kab. Asahan, Silau Laut, Semua Kel/Desa	DAK NON FISIK-BOKKB-BOK	-	-	-		1.177.000,00	UPTD PUSKESMAS SILAU LAUT
	1.02.02.2.02.0041	Pengelolaan pelayanan kesehatan orang dengan HIV (ODHIV)														
			Jumlah orang dengan HIV (ODHIV) yang mendapatkan pelayanan kesehatan sesuai standar				3 Orang	400.000,00	Kab. Asahan, Silau Laut, Semua Kel/Desa	DAK NON FISIK-BOKKB-BOK	-	-	-		428.000,00	UPTD PUSKESMAS SILAU LAUT
	1.02.02.2.02.0044	Pengelolaan Pelayanan Kesehatan Reproduksi														
			Jumlah dokumen hasil pengelolaan pelayanan kesehatan reproduksi				1 Dokumen	14.750.000,00	Kab. Asahan, Silau Laut, Semua Kel/Desa	DAK NON FISIK-BOKKB-BOK	-	-	-		15.782.500,00	UPTD PUSKESMAS SILAU LAUT
	1.02.02.2.02.0046	Pengelolaan upaya kesehatan Ibu dan Anak														
			Jumlah dokumen hasil pengelolaan upaya kesehatan ibu dan anak				3 Dokumen	43.550.000,00	Kab. Asahan, Silau Laut, Semua Kel/Desa	DAK NON FISIK-BOKKB-BOK	-	-	-		46.598.500,00	UPTD PUSKESMAS SILAU LAUT
	1.02.02.2.03	Penyelenggaraan Sistem Informasi Kesehatan Secara Terintegrasi	-	-			-	10.000.000,00			-	-	-	-	10.700.000,00	UPTD PUSKESMAS SILAU LAUT
	1.02.02.2.03.0002	Pengelolaan Sistem Informasi Kesehatan														
			Jumlah Dokumen Hasil Pengelolaan Sistem Informasi Kesehatan				1 Dokumen	10.000.000,00	Kab. Asahan, Silau Laut, Semua Kel/Desa	DAK NON FISIK-BOKKB-BOK	-	-	-		10.700.000,00	UPTD PUSKESMAS SILAU LAUT
2.	**1.02.05**	**PROGRAM PEMBERDAYAAN MASYARAKAT BIDANG KESEHATAN**	**-**	**-**			**-**	**9.200.000,00**						**-**	**9.844.000,00**	
	1.02.05.2.03	Pengembangan dan Pelaksanaan Upaya Kesehatan Bersumber Daya Masyarakat (UKBM) Tingkat Daerah Kabupaten/Kota	-	-			-	9.200.000,00			-	-	-	-	9.844.000,00	UPTD PUSKESMAS SILAU LAUT
	1.02.05.2.03.0001	Bimbingan Teknis dan Supervisi Pengembangan dan Pelaksanaan Upaya Kesehatan Bersumber Daya Masyarakat (UKBM)														

NO	KODE	URUSAN / BIDANG URUSAN / PROGRAM / KEGIATAN / SUB KEGIATAN	INDIKATOR PROGRAM / KEGIATAN / SUB KEGIATAN	TARGET AKHIR PERIODE RENSTRA OPD	REALISASI CAPAIAN RENJA OPD TAHUN 2023	PRAKIRAAN CAPAIAN TARGET RENJA OPD TAHUN 2024	CAPAIAN KINERJA DAN KERANGKA PENDANAAN						KELOMPOK SASARAN	PRAKIRAAN MAJU RENCANA TAHUN 2026		PERANGKAT DAERAH PENANGGUNG JAWAB
							TARGET 2025	PAGU INDIKATIF (Rp)	LOKASI	SUMBER DANA	PRIORITAS			TARGET	PAGU INDIKATIF (Rp)	
											NASIONAL	DAERAH				
1	2	3	4	5	6	7	8	9	10	11	12	13	14	15	16	17
			Jumlah Dokumen Hasil Bimbingan Teknis dan Supervisi Upaya Kesehatan Bersumber Daya Masyarakat (UKBM)				4 Dokumen	9.200.000,00	Kab. Asahan, Silau Laut, Semua Kel/Desa	DAK NON FISIK-BOKKB-BOK	-	-	-		9.844.000,00	UPTD PUSKESMAS SILAU LAUT
		UPTD PUSKESMAS SEI APUNG						**430.280.000,00**							**2.655.866.454,00**	
	1	**URUSAN PEMERINTAHAN WAJIB YANG BERKAITAN DENGAN PELAYANAN DASAR**						**430.280.000,00**							**2.655.866.454,00**	
	1.02	**URUSAN PEMERINTAHAN BIDANG KESEHATAN**						**430.280.000,00**							**2.655.866.454,00**	
1.	**1.02.02**	**PROGRAM PEMENUHAN UPAYA KESEHATAN PERORANGAN DAN UPAYA KESEHATAN MASYARAKAT**	**-**	**-**			**-**	**418.780.000,00**						**-**	**2.643.561.454,00**	
	1.02.02.2.01	Penyediaan Fasilitas Pelayanan Kesehatan untuk UKM dan UKP Kewenangan Daerah Kabupaten/Kota	-	-			-	0,00			-	-	-	-	189.435.641,00	UPTD PUSKESMAS SEI APUNG
	1.02.02.2.01.0014	Pengadaan Alat Kesehatan/Alat Penunjang Medik Fasilitas Pelayanan Kesehatan														
			Jumlah Alat Kesehatan/Alat Penunjang Medik Fasilitas Pelayanan Kesehatan yang Disediakan				1 Unit	0,00	Kab. Asahan, Tanjung Balai, Semua Kel/Desa	PENDAPATAN DANA KAPITASI JKN PADA FKTP	-	-	-		63.145.214,00	UPTD PUSKESMAS SEI APUNG
	1.02.02.2.01.0023	Pengadaan Obat, Bahan Habis Pakai, Bahan Medis Habis Pakai,, Vaksin, Makanan dan Minuman di Fasilitas Kesehatan														
			Jumlah Obat, Bahan Habis Pakai, Bahan Medis Habis Pakai, Vaksin, Makanan dan Minuman di Fasilitas Kesehatan yang disediakan				1 Paket	0,00	Kab. Asahan, Tanjung Balai, Semua Kel/Desa	PENDAPATAN DANA KAPITASI JKN PADA FKTP	-	-	-		126.290.427,00	UPTD PUSKESMAS SEI APUNG
	1.02.02.2.02	Penyediaan Layanan Kesehatan untuk UKM dan UKP Rujukan Tingkat Daerah Kabupaten/Kota	-	-			-	405.338.000,00			-	-	-	-	2.439.753.573,00	UPTD PUSKESMAS SEI APUNG
	1.02.02.2.02.0001	Pengelolaan Pelayanan Kesehatan Ibu Hamil														
			Jumlah Ibu Hamil yang Mendapatkan Pelayanan Kesehatan Sesuai Standar				372 Orang	30.000.000,00	Kab. Asahan, Semua Kecamatan, Semua Kel/Desa	DAK NON FISIK-BOKKB-BOK	-	-	-		32.100.000,00	UPTD PUSKESMAS SEI APUNG
	1.02.02.2.02.0002	Pengelolaan Pelayanan Kesehatan Ibu Bersalin														
			Jumlah Ibu Bersalin yang Mendapatkan Pelayanan Kesehatan Sesuai Standar				355 Orang	20.800.000,00	Kab. Asahan, Semua Kecamatan, Semua Kel/Desa	DAK NON FISIK-BOKKB-BOK	-	-	-		22.256.000,00	UPTD PUSKESMAS SEI APUNG
	1.02.02.2.02.0005	Pengelolaan Pelayanan Kesehatan pada Usia Pendidikan Dasar														

NO	KODE	URUSAN / BIDANG URUSAN / PROGRAM / KEGIATAN / SUB KEGIATAN	INDIKATOR PROGRAM / KEGIATAN / SUB KEGIATAN	TARGET AKHIR PERIODE RENSTRA OPD	REALISASI CAPAIAN RENJA OPD TAHUN 2023	PRAKIRAAN CAPAIAN TARGET RENJA OPD TAHUN 2024	CAPAIAN KINERJA DAN KERANGKA PENDANAAN						KELOMPOK SASARAN	PRAKIRAAN MAJU RENCANA TAHUN 2026		PERANGKAT DAERAH PENANGGUNG JAWAB
							TARGET 2025	PAGU INDIKATIF (Rp)	LOKASI	SUMBER DANA	PRIORITAS			TARGET	PAGU INDIKATIF (Rp)	
											NASIONAL	DAERAH				
1	2	3	4	5	6	7	8	9	10	11	12	13	14	15	16	17
			Jumlah Anak Usia Pendidikan Dasar yang Mendapatkan Pelayanan Kesehatan Sesuai Standar				1907 Orang	16.300.000,00	Kab. Asahan, Semua Kecamatan, Semua Kel/Desa	DAK NON FISIK-BOKKB-BOK	-	-	-		17.441.000,00	UPTD PUSKESMAS SEI APUNG
	1.02.02.2.02.0007	Pengelolaan Pelayanan Kesehatan pada Usia Lanjut														
			Jumlah Penduduk Usia Lanjut yang Mendapatkan Pelayanan Kesehatan Sesuai Standar				20 Orang	0,00	Kab. Asahan, Semua Kecamatan, Semua Kel/Desa	DAK NON FISIK-BOKKB-BOK	-	-	-		1.712.000,00	UPTD PUSKESMAS SEI APUNG
	1.02.02.2.02.0010	Pengelolaan Pelayanan Kesehatan Orang dengan Gangguan Jiwa Berat														
			Jumlah Orang yang Mendapatkan Pelayanan Kesehatan Orang dengan Gangguan Jiwa Berat Sesuai Standar				20 Orang	0,00	Kab. Asahan, Semua Kecamatan, Semua Kel/Desa	DAK NON FISIK-BOKKB-BOK	-	-	-		1.712.000,00	UPTD PUSKESMAS SEI APUNG
	1.02.02.2.02.0011	Pengelolaan Pelayanan Kesehatan Orang Terduga Tuberkulosis														
			Jumlah Orang Terduga Menderita Tuberkulosis yang Mendapatkan Pelayanan Sesuai Standar				436 Orang	4.800.000,00	Semua Kota/Kab, Semua Kecamatan, Semua Kel/Desa	DAK NON FISIK-BOKKB-BOK	-	-	-		5.136.000,00	UPTD PUSKESMAS SEI APUNG
	1.02.02.2.02.0012	Pengelolaan Pelayanan Kesehatan Orang dengan Risiko Terinfeksi HIV														
			Jumlah Orang Terduga Menderita HIV yang Mendapatkan Pelayanan Sesuai Standar				42 Orang	4.800.000,00	Kab. Asahan, Semua Kecamatan, Semua Kel/Desa	DAK NON FISIK-BOKKB-BOK	-	-	-		5.136.000,00	UPTD PUSKESMAS SEI APUNG
	1.02.02.2.02.0015	Pengelolaan Pelayanan Kesehatan Gizi Masyarakat														
			Jumlah Dokumen Hasil Pengelolaan Pelayanan Kesehatan Gizi Masyarakat				84 Dokumen	134.738.000,00	Kab. Asahan, Semua Kecamatan, Semua Kel/Desa	DAK NON FISIK-BOKKB-BOK	-	-	-		144.180.360,00	UPTD PUSKESMAS SEI APUNG
	1.02.02.2.02.0016	Pengelolaan Pelayanan Kesehatan Kerja dan Olahraga														
			Jumlah Dokumen Hasil Pengelolaan Pelayanan Kesehatan Kerja dan Olahraga				20 Dokumen	0,00	Kab. Asahan, Semua Kecamatan, Semua Kel/Desa	DAK NON FISIK-BOKKB-BOK	-	-	-		1.712.000,00	UPTD PUSKESMAS SEI APUNG
	1.02.02.2.02.0017	Pengelolaan Pelayanan Kesehatan Lingkungan														
			Jumlah Dokumen Hasil Pengelolaan Pelayanan Kesehatan Lingkungan				35 Dokumen	5.600.000,00	Kab. Asahan, Semua Kecamatan, Semua Kel/Desa	DAK NON FISIK-BOKKB-BOK	-	-	-		5.992.000,00	UPTD PUSKESMAS SEI APUNG
	1.02.02.2.02.0020	Pengelolaan Surveilans Kesehatan														
			Jumlah Dokumen Hasil Pengelolaan Surveilans Kesehatan				65 Dokumen	45.400.000,00	Kab. Asahan, Semua Kecamatan, Semua Kel/Desa	DAK NON FISIK-BOKKB-BOK	-	-	-		48.578.000,00	UPTD PUSKESMAS SEI APUNG
	1.02.02.2.02.0025	Pelayanan Kesehatan Penyakit Menular dan Tidak Menular														

NO	KODE	URUSAN / BIDANG URUSAN / PROGRAM / KEGIATAN / SUB KEGIATAN	INDIKATOR PROGRAM / KEGIATAN / SUB KEGIATAN	TARGET AKHIR PERIODE RENSTRA OPD	REALISASI CAPAIAN RENJA OPD TAHUN 2023	PRAKIRAAN CAPAIAN TARGET RENJA OPD TAHUN 2024	CAPAIAN KINERJA DAN KERANGKA PENDANAAN						KELOMPOK SASARAN	PRAKIRAAN MAJU RENCANA TAHUN 2026		PERANGKAT DAERAH PENANGGUNG JAWAB
							TARGET 2025	PAGU INDIKATIF (Rp)	LOKASI	SUMBER DANA	PRIORITAS			TARGET	PAGU INDIKATIF (Rp)	
											NASIONAL	DAERAH				
1	2	3	4	5	6	7	8	9	10	11	12	13	14	15	16	17
			Jumlah Dokumen Hasil Pelayanan Kesehatan Penyakit Menular dan Tidak Menular				120 Dokumen	57.800.000,00	Kab. Asahan, Semua Kecamatan, Semua Kel/Desa	DAK NON FISIK-BOKKB-BOK	-	-	-		61.846.000,00	UPTD PUSKESMAS SEI APUNG
	1.02.02.2.02.0033	Operasional Pelayanan Puskesmas														
			Jumlah Dokumen Operasional Pelayanan Puskesmas				1 Dokumen	0,00	Kab. Asahan, Tanjung Balai, Semua Kel/Desa	DAK NON FISIK-BOKKB-BOK	-	-	-		1.043.710.400,00	UPTD PUSKESMAS SEI APUNG
			Jumlah Dokumen Operasional Pelayanan Puskesmas				1 Dokumen	0,00	Kab. Asahan, Tanjung Balai, Semua Kel/Desa	PENDAPATAN DANA KAPITASI JKN PADA FKTP	-	-	-		405.389.023,00	UPTD PUSKESMAS SEI APUNG
			Jumlah Dokumen Operasional Pelayanan Puskesmas				1 Dokumen	0,00	Kab. Asahan, Tanjung Balai, Semua Kel/Desa	DAK NON FISIK-BOKKB-BOK	-	-	-		96.532.190,00	UPTD PUSKESMAS SEI APUNG
			Jumlah Dokumen Operasional Pelayanan Puskesmas				1 Dokumen	0,00	Kab. Asahan, Tanjung Balai, Semua Kel/Desa	PENDAPATAN DANA KAPITASI JKN PADA FKTP	-	-	-		460.399.600,00	UPTD PUSKESMAS SEI APUNG
	1.02.02.2.02.0036	Investigasi Awal Kejadian Tidak Diharapkan (Kejadian Ikutan Pasca Imunisasi dan Pemberian Obat Massal)														
			Jumlah Laporan Hasil Investigasi Awal Kejadian Tidak Diharapkan (Kejadian Ikutan Pasca Imunisasi dan Pemberian Obat Massal)				0 Laporan	1.100.000,00	Kab. Asahan, Semua Kecamatan, Semua Kel/Desa	DAK NON FISIK-BOKKB-BOK	-	-	-		1.177.000,00	UPTD PUSKESMAS SEI APUNG
	1.02.02.2.02.0040	Pengelolaan pelayanan kesehatan orang dengan Tuberkulosis														
			Jumlah orang dengan Tuberkulosis yang mendapatkan pelayanan kesehatan sesuai standar				45 Orang	18.000.000,00	Kab. Asahan, Semua Kecamatan, Semua Kel/Desa	DAK NON FISIK-BOKKB-BOK	-	-	-		14.124.000,00	UPTD PUSKESMAS SEI APUNG
	1.02.02.2.02.0041	Pengelolaan pelayanan kesehatan orang dengan HIV (ODHIV)														
			Jumlah orang dengan HIV (ODHIV) yang mendapatkan pelayanan kesehatan sesuai standar				2 Orang	400.000,00	Kab. Asahan, Semua Kecamatan, Semua Kel/Desa	DAK NON FISIK-BOKKB-BOK	-	-	-		428.000,00	UPTD PUSKESMAS SEI APUNG
	1.02.02.2.02.0044	Pengelolaan Pelayanan Kesehatan Reproduksi														
			Jumlah dokumen hasil pengelolaan pelayanan kesehatan reproduksi				35 Dokumen	23.600.000,00	Kab. Asahan, Semua Kecamatan, Semua Kel/Desa	DAK NON FISIK-BOKKB-BOK	-	-	-		25.252.000,00	UPTD PUSKESMAS SEI APUNG
	1.02.02.2.02.0046	Pengelolaan upaya kesehatan Ibu dan Anak														
			Jumlah dokumen hasil pengelolaan upaya kesehatan ibu dan anak				38 Dokumen	42.000.000,00	Kab. Asahan, Semua Kecamatan, Semua Kel/Desa	DAK NON FISIK-BOKKB-BOK	-	-	-		44.940.000,00	UPTD PUSKESMAS SEI APUNG
	1.02.02.2.03	Penyelenggaraan Sistem Informasi Kesehatan Secara Terintegrasi	-	-			-	13.442.000,00			-	-	-	-	14.372.240,00	UPTD PUSKESMAS SEI APUNG
	1.02.02.2.03.0002	Pengelolaan Sistem Informasi Kesehatan														

NO	KODE	URUSAN / BIDANG URUSAN / PROGRAM / KEGIATAN / SUB KEGIATAN	INDIKATOR PROGRAM / KEGIATAN / SUB KEGIATAN	TARGET AKHIR PERIODE RENSTRA OPD	REALISASI CAPAIAN RENJA OPD TAHUN 2023	PRAKIRAAN CAPAIAN TARGET RENJA OPD TAHUN 2024	CAPAIAN KINERJA DAN KERANGKA PENDANAAN						KELOMPOK SASARAN	PRAKIRAAN MAJU RENCANA TAHUN 2026		PERANGKAT DAERAH PENANGGUNG JAWAB
							TARGET 2025	PAGU INDIKATIF (Rp)	LOKASI	SUMBER DANA	PRIORITAS			TARGET	PAGU INDIKATIF (Rp)	
											NASIONAL	DAERAH				
1	2	3	4	5	6	7	8	9	10	11	12	13	14	15	16	17
			Jumlah Dokumen Hasil Pengelolaan Sistem Informasi Kesehatan				10 Dokumen	13.442.000,00	Kab. Asahan, Semua Kecamatan, Semua Kel/Desa	DAK NON FISIK-BOKKB-BOK	-	-	-		14.372.240,00	UPTD PUSKESMAS SEI APUNG
2.	**1.02.05**	**PROGRAM PEMBERDAYAAN MASYARAKAT BIDANG KESEHATAN**	**-**	**-**			**-**	**11.500.000,00**						**-**	**12.305.000,00**	
	1.02.05.2.03	Pengembangan dan Pelaksanaan Upaya Kesehatan Bersumber Daya Masyarakat (UKBM) Tingkat Daerah Kabupaten/Kota	-	-			-	11.500.000,00			-	-	-	-	12.305.000,00	UPTD PUSKESMAS SEI APUNG
	1.02.05.2.03.0001	Bimbingan Teknis dan Supervisi Pengembangan dan Pelaksanaan Upaya Kesehatan Bersumber Daya Masyarakat (UKBM)														
			Jumlah Dokumen Hasil Bimbingan Teknis dan Supervisi Upaya Kesehatan Bersumber Daya Masyarakat (UKBM)				35 Dokumen	11.500.000,00	Kab. Asahan, Semua Kecamatan, Semua Kel/Desa	DAK NON FISIK-BOKKB-BOK	-	-	-		12.305.000,00	UPTD PUSKESMAS SEI APUNG
		UPTD PUSKESMAS BAGAN ASAHAN						**2.173.331.155,00**							**2.171.481.360,00**	
	1	**URUSAN PEMERINTAHAN WAJIB YANG BERKAITAN DENGAN PELAYANAN DASAR**						**2.173.331.155,00**							**2.171.481.360,00**	
	1.02	**URUSAN PEMERINTAHAN BIDANG KESEHATAN**						**2.173.331.155,00**							**2.171.481.360,00**	
1.	**1.02.02**	**PROGRAM PEMENUHAN UPAYA KESEHATAN PERORANGAN DAN UPAYA KESEHATAN MASYARAKAT**	**-**	**-**			**-**	**2.163.531.155,00**						**-**	**2.160.995.360,00**	
	1.02.02.2.01	Penyediaan Fasilitas Pelayanan Kesehatan untuk UKM dan UKP Kewenangan Daerah Kabupaten/Kota	-	-			-	143.909.323,00			-	-	-	-	0,00	UPTD PUSKESMAS BAGAN ASAHAN
	1.02.02.2.01.0014	Pengadaan Alat Kesehatan/Alat Penunjang Medik Fasilitas Pelayanan Kesehatan														
			Jumlah Alat Kesehatan/Alat Penunjang Medik Fasilitas Pelayanan Kesehatan yang Disediakan				1 Unit	70.255.265,00	Kab. Asahan, Tanjung Balai, Bagan Asahan Pekan	PENDAPATAN DANA KAPITASI JKN PADA FKTP	-	-	-		0,00	UPTD PUSKESMAS BAGAN ASAHAN
	1.02.02.2.01.0023	Pengadaan Obat, Bahan Habis Pakai, Bahan Medis Habis Pakai,, Vaksin, Makanan dan Minuman di Fasilitas Kesehatan														
			Jumlah Obat, Bahan Habis Pakai, Bahan Medis Habis Pakai, Vaksin, Makanan dan Minuman di Fasilitas Kesehatan yang disediakan				1 Paket	73.654.058,00	Kab. Asahan, Tanjung Balai, Bagan Asahan Pekan	PENDAPATAN DANA KAPITASI JKN PADA FKTP	-	-	-		0,00	UPTD PUSKESMAS BAGAN ASAHAN
	1.02.02.2.02	Penyediaan Layanan Kesehatan untuk UKM dan UKP Rujukan Tingkat Daerah Kabupaten/Kota	-	-			-	2.009.611.832,00			-	-	-	-	2.150.284.660,00	UPTD PUSKESMAS BAGAN ASAHAN

NO	KODE	URUSAN / BIDANG URUSAN / PROGRAM / KEGIATAN / SUB KEGIATAN	INDIKATOR PROGRAM / KEGIATAN / SUB KEGIATAN	TARGET AKHIR PERIODE RENSTRA OPD	REALISASI CAPAIAN RENJA OPD TAHUN 2023	PRAKIRAAN CAPAIAN TARGET RENJA OPD TAHUN 2024	CAPAIAN KINERJA DAN KERANGKA PENDANAAN						KELOMPOK SASARAN	PRAKIRAAN MAJU RENCANA TAHUN 2026		PERANGKAT DAERAH PENANGGUNG JAWAB
							TARGET 2025	PAGU INDIKATIF (Rp)	LOKASI	SUMBER DANA	PRIORITAS			TARGET	PAGU INDIKATIF (Rp)	
											NASIONAL	DAERAH				
1	2	3	4	5	6	7	8	9	10	11	12	13	14	15	16	17
	1.02.02.2.02.0001	Pengelolaan Pelayanan Kesehatan Ibu Hamil														
			Jumlah Ibu Hamil yang Mendapatkan Pelayanan Kesehatan Sesuai Standar				401 Orang	25.200.000,00	Kab. Asahan, Tanjung Balai, Semua Kel/Desa	DAK NON FISIK-BOKKB-BOK	-	-	-		26.964.000,00	UPTD PUSKESMAS BAGAN ASAHAN
	1.02.02.2.02.0002	Pengelolaan Pelayanan Kesehatan Ibu Bersalin														
			Jumlah Ibu Bersalin yang Mendapatkan Pelayanan Kesehatan Sesuai Standar				382 Orang	5.950.000,00	Kab. Asahan, Tanjung Balai, Semua Kel/Desa	DAK NON FISIK-BOKKB-BOK	-	-	-		6.366.500,00	UPTD PUSKESMAS BAGAN ASAHAN
	1.02.02.2.02.0005	Pengelolaan Pelayanan Kesehatan pada Usia Pendidikan Dasar														
			Jumlah Anak Usia Pendidikan Dasar yang Mendapatkan Pelayanan Kesehatan Sesuai Standar				2910 Orang	11.800.000,00	Kab. Asahan, Tanjung Balai, Semua Kel/Desa	DAK NON FISIK-BOKKB-BOK	-	-	-		12.626.000,00	UPTD PUSKESMAS BAGAN ASAHAN
	1.02.02.2.02.0011	Pengelolaan Pelayanan Kesehatan Orang Terduga Tuberkulosis														
			Jumlah Orang Terduga Menderita Tuberkulosis yang Mendapatkan Pelayanan Sesuai Standar				40 Orang	4.400.000,00	Kab. Asahan, Tanjung Balai, Semua Kel/Desa	DAK NON FISIK-BOKKB-BOK	-	-	-		4.708.000,00	UPTD PUSKESMAS BAGAN ASAHAN
	1.02.02.2.02.0012	Pengelolaan Pelayanan Kesehatan Orang dengan Risiko Terinfeksi HIV														
			Jumlah Orang Terduga Menderita HIV yang Mendapatkan Pelayanan Sesuai Standar				50 Orang	4.800.000,00	Kab. Asahan, Tanjung Balai, Semua Kel/Desa	DAK NON FISIK-BOKKB-BOK	-	-	-		5.136.000,00	UPTD PUSKESMAS BAGAN ASAHAN
	1.02.02.2.02.0015	Pengelolaan Pelayanan Kesehatan Gizi Masyarakat														
			Jumlah Dokumen Hasil Pengelolaan Pelayanan Kesehatan Gizi Masyarakat				25 Dokumen	159.763.000,00	Kab. Asahan, Tanjung Balai, Semua Kel/Desa	DAK NON FISIK-BOKKB-BOK	-	-	-		170.946.410,00	UPTD PUSKESMAS BAGAN ASAHAN
	1.02.02.2.02.0017	Pengelolaan Pelayanan Kesehatan Lingkungan														
			Jumlah Dokumen Hasil Pengelolaan Pelayanan Kesehatan Lingkungan				12 Dokumen	6.400.000,00	Kab. Asahan, Tanjung Balai, Semua Kel/Desa	DAK NON FISIK-BOKKB-BOK	-	-	-		6.848.000,00	UPTD PUSKESMAS BAGAN ASAHAN
	1.02.02.2.02.0020	Pengelolaan Surveilans Kesehatan														
			Jumlah Dokumen Hasil Pengelolaan Surveilans Kesehatan				12 Dokumen	39.190.000,00	Kab. Asahan, Tanjung Balai, Semua Kel/Desa	DAK NON FISIK-BOKKB-BOK	-	-	-		41.933.300,00	UPTD PUSKESMAS BAGAN ASAHAN
	1.02.02.2.02.0025	Pelayanan Kesehatan Penyakit Menular dan Tidak Menular														
			Jumlah Dokumen Hasil Pelayanan Kesehatan Penyakit Menular dan Tidak Menular				12 Dokumen	48.600.000,00	Kab. Asahan, Tanjung Balai, Semua Kel/Desa	DAK NON FISIK-BOKKB-BOK	-	-	-		52.002.000,00	UPTD PUSKESMAS BAGAN ASAHAN
	1.02.02.2.02.0033	Operasional Pelayanan Puskesmas														
			Jumlah Dokumen Operasional Pelayanan Puskesmas				2 Dokumen	1.625.808.832,00	Kab. Asahan, Tanjung Balai, Semua Kel/Desa	DAK NON FISIK-BOKKB-BOK, PENDAPATAN DANA KAPITASI JKN PADA FKTP	-	-	-		1.739.615.450,00	UPTD PUSKESMAS BAGAN ASAHAN

NO	KODE	URUSAN / BIDANG URUSAN / PROGRAM / KEGIATAN / SUB KEGIATAN	INDIKATOR PROGRAM / KEGIATAN / SUB KEGIATAN	TARGET AKHIR PERIODE RENSTRA OPD	REALISASI CAPAIAN RENJA OPD TAHUN 2023	PRAKIRAAN CAPAIAN TARGET RENJA OPD TAHUN 2024	CAPAIAN KINERJA DAN KERANGKA PENDANAAN						KELOMPOK SASARAN	PRAKIRAAN MAJU RENCANA TAHUN 2026		PERANGKAT DAERAH PENANGGUNG JAWAB
							TARGET 2025	PAGU INDIKATIF (Rp)	LOKASI	SUMBER DANA	PRIORITAS			TARGET	PAGU INDIKATIF (Rp)	
											NASIONAL	DAERAH				
1	2	3	4	5	6	7	8	9	10	11	12	13	14	15	16	17
	1.02.02.2.02.0034	Operasional Pelayanan Fasilitas Kesehatan Lainnya														
			Jumlah Dokumen Operasional Pelayanan Fasilitas Kesehatan Lainnya				3 Dokumen	6.250.000,00	Kab. Asahan, Tanjung Balai, Semua Kel/Desa	DAK NON FISIK-BOKKB-BOK	-	-	-		6.687.500,00	UPTD PUSKESMAS BAGAN ASAHAN
	1.02.02.2.02.0036	Investigasi Awal Kejadian Tidak Diharapkan (Kejadian Ikutan Pasca Imunisasi dan Pemberian Obat Massal)														
			Jumlah Laporan Hasil Investigasi Awal Kejadian Tidak Diharapkan (Kejadian Ikutan Pasca Imunisasi dan Pemberian Obat Massal)				0 Laporan	600.000,00	Kab. Asahan, Tanjung Balai, Semua Kel/Desa	DAK NON FISIK-BOKKB-BOK	-	-	-		642.000,00	UPTD PUSKESMAS BAGAN ASAHAN
	1.02.02.2.02.0040	Pengelolaan pelayanan kesehatan orang dengan Tuberkulosis														
			Jumlah orang dengan Tuberkulosis yang mendapatkan pelayanan kesehatan sesuai standar				0 Orang	13.000.000,00	Kab. Asahan, Tanjung Balai, Semua Kel/Desa	DAK NON FISIK-BOKKB-BOK	-	-	-		13.910.000,00	UPTD PUSKESMAS BAGAN ASAHAN
	1.02.02.2.02.0041	Pengelolaan pelayanan kesehatan orang dengan HIV (ODHIV)														
			Jumlah orang dengan HIV (ODHIV) yang mendapatkan pelayanan kesehatan sesuai standar				0 Orang	1.600.000,00	Kab. Asahan, Tanjung Balai, Semua Kel/Desa	DAK NON FISIK-BOKKB-BOK	-	-	-		1.712.000,00	UPTD PUSKESMAS BAGAN ASAHAN
	1.02.02.2.02.0044	Pengelolaan Pelayanan Kesehatan Reproduksi														
			Jumlah dokumen hasil pengelolaan pelayanan kesehatan reproduksi				0 Dokumen	18.600.000,00	Kab. Asahan, Tanjung Balai, Semua Kel/Desa	DAK NON FISIK-BOKKB-BOK	-	-	-		19.902.000,00	UPTD PUSKESMAS BAGAN ASAHAN
	1.02.02.2.02.0046	Pengelolaan upaya kesehatan Ibu dan Anak														
			Jumlah dokumen hasil pengelolaan upaya kesehatan ibu dan anak				1 Dokumen	37.650.000,00	Kab. Asahan, Tanjung Balai, Semua Kel/Desa	DAK NON FISIK-BOKKB-BOK	-	-	-		40.285.500,00	UPTD PUSKESMAS BAGAN ASAHAN
	1.02.02.2.03	Penyelenggaraan Sistem Informasi Kesehatan Secara Terintegrasi	-	-			-	10.010.000,00			-	-	-	-	10.710.700,00	UPTD PUSKESMAS BAGAN ASAHAN
	1.02.02.2.03.0002	Pengelolaan Sistem Informasi Kesehatan														
			Jumlah Dokumen Hasil Pengelolaan Sistem Informasi Kesehatan				1 Dokumen	10.010.000,00	Kab. Asahan, Tanjung Balai, Semua Kel/Desa	DAK NON FISIK-BOKKB-BOK	-	-	-		10.710.700,00	UPTD PUSKESMAS BAGAN ASAHAN
2.	**1.02.05**	**PROGRAM PEMBERDAYAAN MASYARAKAT BIDANG KESEHATAN**	**-**	**-**			**-**	**9.800.000,00**						**-**	**10.486.000,00**	
	1.02.05.2.03	Pengembangan dan Pelaksanaan Upaya Kesehatan Bersumber Daya Masyarakat (UKBM) Tingkat Daerah Kabupaten/Kota	-	-			-	9.800.000,00			-	-	-	-	10.486.000,00	UPTD PUSKESMAS BAGAN ASAHAN
	1.02.05.2.03.0001	Bimbingan Teknis dan Supervisi Pengembangan dan Pelaksanaan Upaya Kesehatan Bersumber Daya Masyarakat (UKBM)														

NO	KODE	URUSAN / BIDANG URUSAN / PROGRAM / KEGIATAN / SUB KEGIATAN	INDIKATOR PROGRAM / KEGIATAN / SUB KEGIATAN	TARGET AKHIR PERIODE RENSTRA OPD	REALISASI CAPAIAN RENJA OPD TAHUN 2023	PRAKIRAAN CAPAIAN TARGET RENJA OPD TAHUN 2024	CAPAIAN KINERJA DAN KERANGKA PENDANAAN						KELOMPOK SASARAN	PRAKIRAAN MAJU RENCANA TAHUN 2026		PERANGKAT DAERAH PENANGGUNG JAWAB
							TARGET 2025	PAGU INDIKATIF (Rp)	LOKASI	SUMBER DANA	PRIORITAS			TARGET	PAGU INDIKATIF (Rp)	
											NASIONAL	DAERAH				
1	2	3	4	5	6	7	8	9	10	11	12	13	14	15	16	17
			Jumlah Dokumen Hasil Bimbingan Teknis dan Supervisi Upaya Kesehatan Bersumber Daya Masyarakat (UKBM)				1 Dokumen	9.800.000,00	Kab. Asahan, Tanjung Balai, Semua Kel/Desa	DAK NON FISIK-BOKKB-BOK	-	-	-		10.486.000,00	UPTD PUSKESMAS BAGAN ASAHAN
		UPTD PUSKESMAS SEI KEPAYANG TIMUR						**1.015.162.641,00**							**1.086.224.025,00**	
	1	**URUSAN PEMERINTAHAN WAJIB YANG BERKAITAN DENGAN PELAYANAN DASAR**						**1.015.162.641,00**							**1.086.224.025,00**	
	1.02	**URUSAN PEMERINTAHAN BIDANG KESEHATAN**						**1.015.162.641,00**							**1.086.224.025,00**	
1.	**1.02.02**	**PROGRAM PEMENUHAN UPAYA KESEHATAN PERORANGAN DAN UPAYA KESEHATAN MASYARAKAT**	**-**	**-**			**-**	**1.006.812.641,00**						**-**	**1.077.289.525,00**	
	1.02.02.2.01	Penyediaan Fasilitas Pelayanan Kesehatan untuk UKM dan UKP Kewenangan Daerah Kabupaten/Kota	-	-			-	41.667.609,00			-	-	-	-	44.584.341,00	UPTD PUSKESMAS SEI KEPAYANG TIMUR
	1.02.02.2.01.0014	Pengadaan Alat Kesehatan/Alat Penunjang Medik Fasilitas Pelayanan Kesehatan														
			Jumlah Alat Kesehatan/Alat Penunjang Medik Fasilitas Pelayanan Kesehatan yang Disediakan				6 Unit	9.667.609,00	Kab. Asahan, Semua Kecamatan, Semua Kel/Desa	PENDAPATAN DANA KAPITASI JKN PADA FKTP	-	-	-		10.344.341,00	UPTD PUSKESMAS SEI KEPAYANG TIMUR
	1.02.02.2.01.0023	Pengadaan Obat, Bahan Habis Pakai, Bahan Medis Habis Pakai,, Vaksin, Makanan dan Minuman di Fasilitas Kesehatan														
			Jumlah Obat, Bahan Habis Pakai, Bahan Medis Habis Pakai, Vaksin, Makanan dan Minuman di Fasilitas Kesehatan yang disediakan				1 Paket	32.000.000,00	Kab. Asahan, Sei Kepayang Timur, Semua Kel/Desa	PENDAPATAN DANA KAPITASI JKN PADA FKTP	-	-	-		34.240.000,00	UPTD PUSKESMAS SEI KEPAYANG TIMUR
	1.02.02.2.02	Penyediaan Layanan Kesehatan untuk UKM dan UKP Rujukan Tingkat Daerah Kabupaten/Kota	-	-			-	955.120.032,00			-	Optimalisasi Kualitas Pembangunan Infrastruktur yang Berkelanjutan	-	-	1.021.978.434,00	UPTD PUSKESMAS SEI KEPAYANG TIMUR
	1.02.02.2.02.0001	Pengelolaan Pelayanan Kesehatan Ibu Hamil														
			Jumlah Ibu Hamil yang Mendapatkan Pelayanan Kesehatan Sesuai Standar				189 Orang	41.700.000,00	Kab. Asahan, Sei Kepayang Timur, Semua Kel/Desa	DAK NON FISIK-BOKKB-BOK	-	Optimalisasi Kualitas Pembangunan Infrastruktur yang Berkelanjutan	-		44.619.000,00	UPTD PUSKESMAS SEI KEPAYANG TIMUR
	1.02.02.2.02.0002	Pengelolaan Pelayanan Kesehatan Ibu Bersalin														
			Jumlah Ibu Bersalin yang Mendapatkan Pelayanan Kesehatan Sesuai Standar				181 Orang	13.625.000,00	Kab. Asahan, Sei Kepayang Timur, Semua Kel/Desa	DAK NON FISIK-BOKKB-BOK	-	-	-		14.578.750,00	UPTD PUSKESMAS SEI KEPAYANG TIMUR

NO	KODE	URUSAN / BIDANG URUSAN / PROGRAM / KEGIATAN / SUB KEGIATAN	INDIKATOR PROGRAM / KEGIATAN / SUB KEGIATAN	TARGET AKHIR PERIODE RENSTRA OPD	REALISASI CAPAIAN RENJA OPD TAHUN 2023	PRAKIRAAN CAPAIAN TARGET RENJA OPD TAHUN 2024	CAPAIAN KINERJA DAN KERANGKA PENDANAAN						KELOMPOK SASARAN	PRAKIRAAN MAJU RENCANA TAHUN 2026		PERANGKAT DAERAH PENANGGUNG JAWAB
							TARGET 2025	PAGU INDIKATIF (Rp)	LOKASI	SUMBER DANA	PRIORITAS			TARGET	PAGU INDIKATIF (Rp)	
											NASIONAL	DAERAH				
1	2	3	4	5	6	7	8	9	10	11	12	13	14	15	16	17
	1.02.02.2.02.0005	Pengelolaan Pelayanan Kesehatan pada Usia Pendidikan Dasar														
			Jumlah Anak Usia Pendidikan Dasar yang Mendapatkan Pelayanan Kesehatan Sesuai Standar				240 Orang	6.500.000,00	Kab. Asahan, Sei Kepayang Timur, Semua Kel/Desa	DAK NON FISIK-BOKKB-BOK	-	-	-		6.955.000,00	UPTD PUSKESMAS SEI KEPAYANG TIMUR
	1.02.02.2.02.0007	Pengelolaan Pelayanan Kesehatan pada Usia Lanjut														
			Jumlah Penduduk Usia Lanjut yang Mendapatkan Pelayanan Kesehatan Sesuai Standar				250 Orang	6.000.000,00	Kab. Asahan, Sei Kepayang Timur, Semua Kel/Desa	DAK NON FISIK-BOKKB-BOK	-	-	-		6.420.000,00	UPTD PUSKESMAS SEI KEPAYANG TIMUR
	1.02.02.2.02.0010	Pengelolaan Pelayanan Kesehatan Orang dengan Gangguan Jiwa Berat														
			Jumlah Orang yang Mendapatkan Pelayanan Kesehatan Orang dengan Gangguan Jiwa Berat Sesuai Standar				15 Orang	3.000.000,00	Kab. Asahan, Sei Kepayang Timur, Semua Kel/Desa	DAK NON FISIK-BOKKB-BOK	-	-	-		3.210.000,00	UPTD PUSKESMAS SEI KEPAYANG TIMUR
	1.02.02.2.02.0011	Pengelolaan Pelayanan Kesehatan Orang Terduga Tuberkulosis														
			Jumlah Orang Terduga Menderita Tuberkulosis yang Mendapatkan Pelayanan Sesuai Standar				200 Orang	6.000.000,00	Kab. Asahan, Sei Kepayang Timur, Semua Kel/Desa	DAK NON FISIK-BOKKB-BOK	-	-	-		6.420.000,00	UPTD PUSKESMAS SEI KEPAYANG TIMUR
	1.02.02.2.02.0012	Pengelolaan Pelayanan Kesehatan Orang dengan Risiko Terinfeksi HIV														
			Jumlah Orang Terduga Menderita HIV yang Mendapatkan Pelayanan Sesuai Standar				50 Orang	6.000.000,00	Kab. Asahan, Sei Kepayang Timur, Semua Kel/Desa	DAK NON FISIK-BOKKB-BOK	-	-	-		6.420.000,00	UPTD PUSKESMAS SEI KEPAYANG TIMUR
	1.02.02.2.02.0015	Pengelolaan Pelayanan Kesehatan Gizi Masyarakat														
			Jumlah Dokumen Hasil Pengelolaan Pelayanan Kesehatan Gizi Masyarakat				350 Dokumen	156.724.000,00	Kab. Asahan, Sei Kepayang Timur, Semua Kel/Desa	DAK NON FISIK-BOKKB-BOK	-	-	-		167.694.680,00	UPTD PUSKESMAS SEI KEPAYANG TIMUR
	1.02.02.2.02.0016	Pengelolaan Pelayanan Kesehatan Kerja dan Olahraga														
			Jumlah Dokumen Hasil Pengelolaan Pelayanan Kesehatan Kerja dan Olahraga				30 Dokumen	10.500.000,00	Kab. Asahan, Sei Kepayang Timur, Semua Kel/Desa	DAK NON FISIK-BOKKB-BOK	-	-	-		11.235.000,00	UPTD PUSKESMAS SEI KEPAYANG TIMUR
	1.02.02.2.02.0017	Pengelolaan Pelayanan Kesehatan Lingkungan														
			Jumlah Dokumen Hasil Pengelolaan Pelayanan Kesehatan Lingkungan				200 Dokumen	15.000.000,00	Kab. Asahan, Sei Kepayang Timur, Semua Kel/Desa	DAK NON FISIK-BOKKB-BOK	-	-	-		16.050.000,00	UPTD PUSKESMAS SEI KEPAYANG TIMUR
	1.02.02.2.02.0020	Pengelolaan Surveilans Kesehatan														
			Jumlah Dokumen Hasil Pengelolaan Surveilans Kesehatan				240 Dokumen	20.530.000,00	Kab. Asahan, Sei Kepayang Timur, Semua Kel/Desa	DAK NON FISIK-BOKKB-BOK	-	-	-		21.967.100,00	UPTD PUSKESMAS SEI KEPAYANG TIMUR
	1.02.02.2.02.0025	Pelayanan Kesehatan Penyakit Menular dan Tidak Menular														

NO	KODE	URUSAN / BIDANG URUSAN / PROGRAM / KEGIATAN / SUB KEGIATAN	INDIKATOR PROGRAM / KEGIATAN / SUB KEGIATAN	TARGET AKHIR PERIODE RENSTRA OPD	REALISASI CAPAIAN RENJA OPD TAHUN 2023	PRAKIRAAN CAPAIAN TARGET RENJA OPD TAHUN 2024	CAPAIAN KINERJA DAN KERANGKA PENDANAAN						KELOMPOK SASARAN	PRAKIRAAN MAJU RENCANA TAHUN 2026		PERANGKAT DAERAH PENANGGUNG JAWAB
							TARGET 2025	PAGU INDIKATIF (Rp)	LOKASI	SUMBER DANA	PRIORITAS			TARGET	PAGU INDIKATIF (Rp)	
											NASIONAL	DAERAH				
1	2	3	4	5	6	7	8	9	10	11	12	13	14	15	16	17
			Jumlah Dokumen Hasil Pelayanan Kesehatan Penyakit Menular dan Tidak Menular				350 Dokumen	47.500.000,00	Kab. Asahan, Sei Kepayang Timur, Semua Kel/Desa	DAK NON FISIK-BOKKB-BOK	-	-	-		50.825.000,00	UPTD PUSKESMAS SEI KEPAYANG TIMUR
	1.02.02.2.02.0033	Operasional Pelayanan Puskesmas														
			Jumlah Dokumen Operasional Pelayanan Puskesmas				100 Dokumen	536.991.032,00	Kab. Asahan, Sei Kepayang Timur, Semua Kel/Desa	DAK NON FISIK-BOKKB-BOK, PENDAPATAN DANA KAPITASI JKN PADA FKTP	-	-	-		574.580.404,00	UPTD PUSKESMAS SEI KEPAYANG TIMUR
	1.02.02.2.02.0036	Investigasi Awal Kejadian Tidak Diharapkan (Kejadian Ikutan Pasca Imunisasi dan Pemberian Obat Massal)														
			Jumlah Laporan Hasil Investigasi Awal Kejadian Tidak Diharapkan (Kejadian Ikutan Pasca Imunisasi dan Pemberian Obat Massal)				10 Laporan	2.000.000,00	Kab. Asahan, Kota Kisaran Timur, Semua Kel/Desa	DAK NON FISIK-BOKKB-BOK	-	-	-		2.140.000,00	UPTD PUSKESMAS SEI KEPAYANG TIMUR
	1.02.02.2.02.0040	Pengelolaan pelayanan kesehatan orang dengan Tuberkulosis														
			Jumlah orang dengan Tuberkulosis yang mendapatkan pelayanan kesehatan sesuai standar				200 Orang	6.000.000,00	Kab. Asahan, Sei Kepayang Timur, Semua Kel/Desa	DAK NON FISIK-BOKKB-BOK	-	-	-		6.420.000,00	UPTD PUSKESMAS SEI KEPAYANG TIMUR
	1.02.02.2.02.0041	Pengelolaan pelayanan kesehatan orang dengan HIV (ODHIV)														
			Jumlah orang dengan HIV (ODHIV) yang mendapatkan pelayanan kesehatan sesuai standar				2 Orang	500.000,00	Kab. Asahan, Sei Kepayang Timur, Semua Kel/Desa	DAK NON FISIK-BOKKB-BOK	-	-	-		535.000,00	UPTD PUSKESMAS SEI KEPAYANG TIMUR
	1.02.02.2.02.0044	Pengelolaan Pelayanan Kesehatan Reproduksi														
			Jumlah dokumen hasil pengelolaan pelayanan kesehatan reproduksi				181 Dokumen	6.250.000,00	Kab. Asahan, Sei Kepayang Timur, Semua Kel/Desa	DAK NON FISIK-BOKKB-BOK	-	-	-		6.687.500,00	UPTD PUSKESMAS SEI KEPAYANG TIMUR
	1.02.02.2.02.0046	Pengelolaan upaya kesehatan Ibu dan Anak														
			Jumlah dokumen hasil pengelolaan upaya kesehatan ibu dan anak				240 Dokumen	70.300.000,00	Kab. Asahan, Sei Kepayang Timur, Semua Kel/Desa	DAK NON FISIK-BOKKB-BOK	-	-	-		75.221.000,00	UPTD PUSKESMAS SEI KEPAYANG TIMUR
	1.02.02.2.03	Penyelenggaraan Sistem Informasi Kesehatan Secara Terintegrasi	-	-			-	10.025.000,00			-	-	-	-	10.726.750,00	UPTD PUSKESMAS SEI KEPAYANG TIMUR
	1.02.02.2.03.0002	Pengelolaan Sistem Informasi Kesehatan														
			Jumlah Dokumen Hasil Pengelolaan Sistem Informasi Kesehatan				12 Dokumen	10.025.000,00	Kab. Asahan, Sei Kepayang Timur, Semua Kel/Desa	DAK NON FISIK-BOKKB-BOK	-	-	-		10.726.750,00	UPTD PUSKESMAS SEI KEPAYANG TIMUR
2.	**1.02.05**	**PROGRAM PEMBERDAYAAN MASYARAKAT BIDANG KESEHATAN**	**-**	**-**			**-**	**8.350.000,00**						**-**	**8.934.500,00**	

NO	KODE	URUSAN / BIDANG URUSAN / PROGRAM / KEGIATAN / SUB KEGIATAN	INDIKATOR PROGRAM / KEGIATAN / SUB KEGIATAN	TARGET AKHIR PERIODE RENSTRA OPD	REALISASI CAPAIAN RENJA OPD TAHUN 2023	PRAKIRAAN CAPAIAN TARGET RENJA OPD TAHUN 2024	CAPAIAN KINERJA DAN KERANGKA PENDANAAN						KELOMPOK SASARAN	PRAKIRAAN MAJU RENCANA TAHUN 2026		PERANGKAT DAERAH PENANGGUNG JAWAB
							TARGET 2025	PAGU INDIKATIF (Rp)	LOKASI	SUMBER DANA	PRIORITAS			TARGET	PAGU INDIKATIF (Rp)	
											NASIONAL	DAERAH				
1	2	3	4	5	6	7	8	9	10	11	12	13	14	15	16	17
	1.02.05.2.03	Pengembangan dan Pelaksanaan Upaya Kesehatan Bersumber Daya Masyarakat (UKBM) Tingkat Daerah Kabupaten/Kota	-	-			-	8.350.000,00			-	-	-	-	8.934.500,00	UPTD PUSKESMAS SEI KEPAYANG TIMUR
	1.02.05.2.03.0001	Bimbingan Teknis dan Supervisi Pengembangan dan Pelaksanaan Upaya Kesehatan Bersumber Daya Masyarakat (UKBM)														
			Jumlah Dokumen Hasil Bimbingan Teknis dan Supervisi Upaya Kesehatan Bersumber Daya Masyarakat (UKBM)				4 Dokumen	8.350.000,00	Kab. Asahan, Sei Kepayang Timur, Semua Kel/Desa	DAK NON FISIK-BOKKB-BOK	-	-	-		8.934.500,00	UPTD PUSKESMAS SEI KEPAYANG TIMUR
		UPTD PUSKESMAS SEI KEPAYANG						**1.782.332.955,00**							**1.906.996.260,00**	
	1	**URUSAN PEMERINTAHAN WAJIB YANG BERKAITAN DENGAN PELAYANAN DASAR**						**1.782.332.955,00**							**1.906.996.260,00**	
	1.02	**URUSAN PEMERINTAHAN BIDANG KESEHATAN**						**1.782.332.955,00**							**1.906.996.260,00**	
1.	**1.02.02**	**PROGRAM PEMENUHAN UPAYA KESEHATAN PERORANGAN DAN UPAYA KESEHATAN MASYARAKAT**	**-**	**-**			**-**	**1.773.132.955,00**						**-**	**1.897.152.260,00**	
	1.02.02.2.01	Penyediaan Fasilitas Pelayanan Kesehatan untuk UKM dan UKP Kewenangan Daerah Kabupaten/Kota	-	-			-	184.844.601,00			-	-	-	-	197.783.722,00	UPTD PUSKESMAS SEI KEPAYANG
	1.02.02.2.01.0014	Pengadaan Alat Kesehatan/Alat Penunjang Medik Fasilitas Pelayanan Kesehatan														
			Jumlah Alat Kesehatan/Alat Penunjang Medik Fasilitas Pelayanan Kesehatan yang Disediakan				10 Unit	61.614.867,00	Kab. Asahan, Sei Kepayang, Semua Kel/Desa	PENDAPATAN DANA KAPITASI JKN PADA FKTP	-	-	-		65.927.907,00	UPTD PUSKESMAS SEI KEPAYANG
	1.02.02.2.01.0023	Pengadaan Obat, Bahan Habis Pakai, Bahan Medis Habis Pakai,, Vaksin, Makanan dan Minuman di Fasilitas Kesehatan														
			Jumlah Obat, Bahan Habis Pakai, Bahan Medis Habis Pakai, Vaksin, Makanan dan Minuman di Fasilitas Kesehatan yang disediakan				1 Paket	123.229.734,00	Kab. Asahan, Sei Kepayang, Semua Kel/Desa	PENDAPATAN DANA KAPITASI JKN PADA FKTP	-	-	-		131.855.815,00	UPTD PUSKESMAS SEI KEPAYANG
	1.02.02.2.02	Penyediaan Layanan Kesehatan untuk UKM dan UKP Rujukan Tingkat Daerah Kabupaten/Kota	-	-			-	1.578.288.354,00			-	-	-	-	1.688.668.538,00	UPTD PUSKESMAS SEI KEPAYANG
	1.02.02.2.02.0001	Pengelolaan Pelayanan Kesehatan Ibu Hamil														
			Jumlah Ibu Hamil yang Mendapatkan Pelayanan Kesehatan Sesuai Standar				380 Orang	57.600.000,00	Kab. Asahan, Semua Kecamatan, Semua Kel/Desa	DAK NON FISIK-BOKKB-BOK	-	-	-		61.632.000,00	UPTD PUSKESMAS SEI KEPAYANG
	1.02.02.2.02.0002	Pengelolaan Pelayanan Kesehatan Ibu Bersalin														

NO	KODE	URUSAN / BIDANG URUSAN / PROGRAM / KEGIATAN / SUB KEGIATAN	INDIKATOR PROGRAM / KEGIATAN / SUB KEGIATAN	TARGET AKHIR PERIODE RENSTRA OPD	REALISASI CAPAIAN RENJA OPD TAHUN 2023	PRAKIRAAN CAPAIAN TARGET RENJA OPD TAHUN 2024	CAPAIAN KINERJA DAN KERANGKA PENDANAAN						KELOMPOK SASARAN	PRAKIRAAN MAJU RENCANA TAHUN 2026		PERANGKAT DAERAH PENANGGUNG JAWAB
							TARGET 2025	PAGU INDIKATIF (Rp)	LOKASI	SUMBER DANA	PRIORITAS			TARGET	PAGU INDIKATIF (Rp)	
											NASIONAL	DAERAH				
1	2	3	4	5	6	7	8	9	10	11	12	13	14	15	16	17
			Jumlah Ibu Bersalin yang Mendapatkan Pelayanan Kesehatan Sesuai Standar				380 Orang	16.850.000,00	Kab. Asahan, Semua Kecamatan, Semua Kel/Desa	DAK NON FISIK-BOKKB-BOK	-	-	-		18.029.500,00	UPTD PUSKESMAS SEI KEPAYANG
	1.02.02.2.02.0005	Pengelolaan Pelayanan Kesehatan pada Usia Pendidikan Dasar														
			Jumlah Anak Usia Pendidikan Dasar yang Mendapatkan Pelayanan Kesehatan Sesuai Standar				380 Orang	9.450.000,00	Kab. Asahan, Semua Kecamatan, Semua Kel/Desa	DAK NON FISIK-BOKKB-BOK	-	-	-		10.111.500,00	UPTD PUSKESMAS SEI KEPAYANG
	1.02.02.2.02.0007	Pengelolaan Pelayanan Kesehatan pada Usia Lanjut														
			Jumlah Penduduk Usia Lanjut yang Mendapatkan Pelayanan Kesehatan Sesuai Standar				380 Orang	2.400.000,00	Kab. Asahan, Sei Kepayang, Semua Kel/Desa	DAK NON FISIK-BOKKB-BOK	-	-	-		2.568.000,00	UPTD PUSKESMAS SEI KEPAYANG
	1.02.02.2.02.0010	Pengelolaan Pelayanan Kesehatan Orang dengan Gangguan Jiwa Berat														
			Jumlah Orang yang Mendapatkan Pelayanan Kesehatan Orang dengan Gangguan Jiwa Berat Sesuai Standar				120 Orang	2.400.000,00	Kab. Asahan, Sei Kepayang, Semua Kel/Desa	DAK NON FISIK-BOKKB-BOK	-	-	-		2.568.000,00	UPTD PUSKESMAS SEI KEPAYANG
	1.02.02.2.02.0011	Pengelolaan Pelayanan Kesehatan Orang Terduga Tuberkulosis														
			Jumlah Orang Terduga Menderita Tuberkulosis yang Mendapatkan Pelayanan Sesuai Standar				30 Orang	6.000.000,00	Kab. Asahan, Semua Kecamatan, Semua Kel/Desa	DAK NON FISIK-BOKKB-BOK	-	-	-		6.420.000,00	UPTD PUSKESMAS SEI KEPAYANG
	1.02.02.2.02.0012	Pengelolaan Pelayanan Kesehatan Orang dengan Risiko Terinfeksi HIV														
			Jumlah Orang Terduga Menderita HIV yang Mendapatkan Pelayanan Sesuai Standar				35 Orang	6.000.000,00	Kab. Asahan, Semua Kecamatan, Semua Kel/Desa	DAK NON FISIK-BOKKB-BOK	-	-	-		6.420.000,00	UPTD PUSKESMAS SEI KEPAYANG
	1.02.02.2.02.0015	Pengelolaan Pelayanan Kesehatan Gizi Masyarakat														
			Jumlah Dokumen Hasil Pengelolaan Pelayanan Kesehatan Gizi Masyarakat				112 Dokumen	143.596.000,00	Kab. Asahan, Semua Kecamatan, Semua Kel/Desa	DAK NON FISIK-BOKKB-BOK	-	-	-		153.647.720,00	UPTD PUSKESMAS SEI KEPAYANG
	1.02.02.2.02.0016	Pengelolaan Pelayanan Kesehatan Kerja dan Olahraga														
			Jumlah Dokumen Hasil Pengelolaan Pelayanan Kesehatan Kerja dan Olahraga				30 Dokumen	2.400.000,00	Kab. Asahan, Sei Kepayang, Semua Kel/Desa	DAK NON FISIK-BOKKB-BOK	-	-	-		2.468.000,00	UPTD PUSKESMAS SEI KEPAYANG
	1.02.02.2.02.0017	Pengelolaan Pelayanan Kesehatan Lingkungan														
			Jumlah Dokumen Hasil Pengelolaan Pelayanan Kesehatan Lingkungan				96 Dokumen	4.800.000,00	Kab. Asahan, Semua Kecamatan, Semua Kel/Desa	DAK NON FISIK-BOKKB-BOK	-	-	-		5.136.000,00	UPTD PUSKESMAS SEI KEPAYANG
	1.02.02.2.02.0020	Pengelolaan Surveilans Kesehatan														

NO	KODE	URUSAN / BIDANG URUSAN / PROGRAM / KEGIATAN / SUB KEGIATAN	INDIKATOR PROGRAM / KEGIATAN / SUB KEGIATAN	TARGET AKHIR PERIODE RENSTRA OPD	REALISASI CAPAIAN RENJA OPD TAHUN 2023	PRAKIRAAN CAPAIAN TARGET RENJA OPD TAHUN 2024	CAPAIAN KINERJA DAN KERANGKA PENDANAAN						KELOMPOK SASARAN	PRAKIRAAN MAJU RENCANA TAHUN 2026		PERANGKAT DAERAH PENANGGUNG JAWAB
							TARGET 2025	PAGU INDIKATIF (Rp)	LOKASI	SUMBER DANA	PRIORITAS			TARGET	PAGU INDIKATIF (Rp)	
											NASIONAL	DAERAH				
1	2	3	4	5	6	7	8	9	10	11	12	13	14	15	16	17
			Jumlah Dokumen Hasil Pengelolaan Surveilans Kesehatan				380 Dokumen	25.100.000,00	Kab. Asahan, Semua Kecamatan, Semua Kel/Desa	DAK NON FISIK-BOKKB-BOK	-	-	-		26.857.000,00	UPTD PUSKESMAS SEI KEPAYANG
	1.02.02.2.02.0025	Pelayanan Kesehatan Penyakit Menular dan Tidak Menular														
			Jumlah Dokumen Hasil Pelayanan Kesehatan Penyakit Menular dan Tidak Menular				380 Dokumen	65.400.000,00	Kab. Asahan, Sei Kepayang, Semua Kel/Desa	DAK NON FISIK-BOKKB-BOK	-	-	-		69.978.000,00	UPTD PUSKESMAS SEI KEPAYANG
	1.02.02.2.02.0033	Operasional Pelayanan Puskesmas														
			Jumlah Dokumen Operasional Pelayanan Puskesmas				347 Dokumen	81.171.000,00	Kab. Asahan, Sei Kepayang, Semua Kel/Desa	DAK NON FISIK-BOKKB-BOK	-	-	-		86.852.970,00	UPTD PUSKESMAS SEI KEPAYANG
			Jumlah Dokumen Operasional Pelayanan Puskesmas				100 Dokumen	1.061.121.354,00	Kab. Asahan, Semua Kecamatan, Semua Kel/Desa	PENDAPATAN DANA KAPITASI JKN PADA FKTP	-	-	-		1.135.399.848,00	UPTD PUSKESMAS SEI KEPAYANG
	1.02.02.2.02.0036	Investigasi Awal Kejadian Tidak Diharapkan (Kejadian Ikutan Pasca Imunisasi dan Pemberian Obat Massal)														
			Jumlah Laporan Hasil Investigasi Awal Kejadian Tidak Diharapkan (Kejadian Ikutan Pasca Imunisasi dan Pemberian Obat Massal)				40 Laporan	2.000.000,00	Kab. Asahan, Sei Kepayang, Semua Kel/Desa	DAK NON FISIK-BOKKB-BOK	-	-	-		2.140.000,00	UPTD PUSKESMAS SEI KEPAYANG
	1.02.02.2.02.0040	Pengelolaan pelayanan kesehatan orang dengan Tuberkulosis														
			Jumlah orang dengan Tuberkulosis yang mendapatkan pelayanan kesehatan sesuai standar				120 Orang	6.000.000,00	Kab. Asahan, Sei Kepayang, Semua Kel/Desa	DAK NON FISIK-BOKKB-BOK	-	-	-		6.420.000,00	UPTD PUSKESMAS SEI KEPAYANG
	1.02.02.2.02.0041	Pengelolaan pelayanan kesehatan orang dengan HIV (ODHIV)														
			Jumlah orang dengan HIV (ODHIV) yang mendapatkan pelayanan kesehatan sesuai standar				20 Orang	1.000.000,00	Kab. Asahan, Sei Kepayang, Semua Kel/Desa	DAK NON FISIK-BOKKB-BOK	-	-	-		1.070.000,00	UPTD PUSKESMAS SEI KEPAYANG
	1.02.02.2.02.0044	Pengelolaan Pelayanan Kesehatan Reproduksi														
			Jumlah dokumen hasil pengelolaan pelayanan kesehatan reproduksi				360 Dokumen	14.400.000,00	Kab. Asahan, Sei Kepayang, Semua Kel/Desa	DAK NON FISIK-BOKKB-BOK	-	-	-		15.408.000,00	UPTD PUSKESMAS SEI KEPAYANG
	1.02.02.2.02.0046	Pengelolaan upaya kesehatan Ibu dan Anak														
			Jumlah dokumen hasil pengelolaan upaya kesehatan ibu dan anak				288 Dokumen	70.600.000,00	Kab. Asahan, Sei Kepayang, Semua Kel/Desa	DAK NON FISIK-BOKKB-BOK	-	-	-		75.542.000,00	UPTD PUSKESMAS SEI KEPAYANG
	1.02.02.2.03	Penyelenggaraan Sistem Informasi Kesehatan Secara Terintegrasi	-	-			-	10.000.000,00			-	-	-	-	10.700.000,00	UPTD PUSKESMAS SEI KEPAYANG
	1.02.02.2.03.0002	Pengelolaan Sistem Informasi Kesehatan														

NO	KODE	URUSAN / BIDANG URUSAN / PROGRAM / KEGIATAN / SUB KEGIATAN	INDIKATOR PROGRAM / KEGIATAN / SUB KEGIATAN	TARGET AKHIR PERIODE RENSTRA OPD	REALISASI CAPAIAN RENJA OPD TAHUN 2023	PRAKIRAAN CAPAIAN TARGET RENJA OPD TAHUN 2024	CAPAIAN KINERJA DAN KERANGKA PENDANAAN						KELOMPOK SASARAN	PRAKIRAAN MAJU RENCANA TAHUN 2026		PERANGKAT DAERAH PENANGGUNG JAWAB
							TARGET 2025	PAGU INDIKATIF (Rp)	LOKASI	SUMBER DANA	PRIORITAS			TARGET	PAGU INDIKATIF (Rp)	
											NASIONAL	DAERAH				
1	2	3	4	5	6	7	8	9	10	11	12	13	14	15	16	17
			Jumlah Dokumen Hasil Pengelolaan Sistem Informasi Kesehatan				12 Dokumen	10.000.000,00	Kab. Asahan, Sei Kepayang, Semua Kel/Desa	DAK NON FISIK-BOKKB-BOK	-	-	-		10.700.000,00	UPTD PUSKESMAS SEI KEPAYANG
2.	**1.02.05**	**PROGRAM PEMBERDAYAAN MASYARAKAT BIDANG KESEHATAN**	**-**	**-**			**-**	**9.200.000,00**						**-**	**9.844.000,00**	
	1.02.05.2.03	Pengembangan dan Pelaksanaan Upaya Kesehatan Bersumber Daya Masyarakat (UKBM) Tingkat Daerah Kabupaten/Kota	-	-			-	9.200.000,00			-	-	-	-	9.844.000,00	UPTD PUSKESMAS SEI KEPAYANG
	1.02.05.2.03.0001	Bimbingan Teknis dan Supervisi Pengembangan dan Pelaksanaan Upaya Kesehatan Bersumber Daya Masyarakat (UKBM)														
			Jumlah Dokumen Hasil Bimbingan Teknis dan Supervisi Upaya Kesehatan Bersumber Daya Masyarakat (UKBM)				120 Dokumen	9.200.000,00	Kab. Asahan, Sei Kepayang, Semua Kel/Desa	DAK NON FISIK-BOKKB-BOK	-	-	-		9.844.000,00	UPTD PUSKESMAS SEI KEPAYANG
		UPTD PUSKESMAS SEI KEPAYANG BARAT						**1.240.814.855,00**							**1.327.671.894,00**	
	1	**URUSAN PEMERINTAHAN WAJIB YANG BERKAITAN DENGAN PELAYANAN DASAR**						**1.240.814.855,00**							**1.327.671.894,00**	
	1.02	**URUSAN PEMERINTAHAN BIDANG KESEHATAN**						**1.240.814.855,00**							**1.327.671.894,00**	
1.	**1.02.02**	**PROGRAM PEMENUHAN UPAYA KESEHATAN PERORANGAN DAN UPAYA KESEHATAN MASYARAKAT**	**-**	**-**			**-**	**1.229.754.855,00**						**-**	**1.315.837.694,00**	
	1.02.02.2.01	Penyediaan Fasilitas Pelayanan Kesehatan untuk UKM dan UKP Kewenangan Daerah Kabupaten/Kota	-	-			-	106.541.585,00			-	-	-	-	113.999.495,00	UPTD PUSKESMAS SEI KEPAYANG BARAT
	1.02.02.2.01.0014	Pengadaan Alat Kesehatan/Alat Penunjang Medik Fasilitas Pelayanan Kesehatan														
			Jumlah Alat Kesehatan/Alat Penunjang Medik Fasilitas Pelayanan Kesehatan yang Disediakan				30 Unit	35.513.862,00	Kab. Asahan, Sei Kepayang Barat, Semua Kel/Desa	PENDAPATAN DANA KAPITASI JKN PADA FKTP	-	-	-		37.999.832,00	UPTD PUSKESMAS SEI KEPAYANG BARAT
	1.02.02.2.01.0023	Pengadaan Obat, Bahan Habis Pakai, Bahan Medis Habis Pakai,, Vaksin, Makanan dan Minuman di Fasilitas Kesehatan														
			Jumlah Obat, Bahan Habis Pakai, Bahan Medis Habis Pakai, Vaksin, Makanan dan Minuman di Fasilitas Kesehatan yang disediakan				1 Paket	71.027.723,00	Kab. Asahan, Sei Kepayang Barat, Semua Kel/Desa	PENDAPATAN DANA KAPITASI JKN PADA FKTP	-	-	-		75.999.663,00	UPTD PUSKESMAS SEI KEPAYANG BARAT
	1.02.02.2.02	Penyediaan Layanan Kesehatan untuk UKM dan UKP Rujukan Tingkat Daerah Kabupaten/Kota	-	-			-	1.113.213.270,00			-	-	-	-	1.191.138.199,00	UPTD PUSKESMAS SEI KEPAYANG BARAT
	1.02.02.2.02.0001	Pengelolaan Pelayanan Kesehatan Ibu Hamil														

NO	KODE	URUSAN / BIDANG URUSAN / PROGRAM / KEGIATAN / SUB KEGIATAN	INDIKATOR PROGRAM / KEGIATAN / SUB KEGIATAN	TARGET AKHIR PERIODE RENSTRA OPD	REALISASI CAPAIAN RENJA OPD TAHUN 2023	PRAKIRAAN CAPAIAN TARGET RENJA OPD TAHUN 2024	CAPAIAN KINERJA DAN KERANGKA PENDANAAN						KELOMPOK SASARAN	PRAKIRAAN MAJU RENCANA TAHUN 2026		PERANGKAT DAERAH PENANGGUNG JAWAB
							TARGET 2025	PAGU INDIKATIF (Rp)	LOKASI	SUMBER DANA	PRIORITAS			TARGET	PAGU INDIKATIF (Rp)	
											NASIONAL	DAERAH				
1	2	3	4	5	6	7	8	9	10	11	12	13	14	15	16	17
			Jumlah Ibu Hamil yang Mendapatkan Pelayanan Kesehatan Sesuai Standar				200 Orang	57.600.000,00	Kab. Asahan, Sei Kepayang Barat, Semua Kel/Desa	DAK NON FISIK-BOKKB-BOK	-	-	-		61.632.000,00	UPTD PUSKESMAS SEI KEPAYANG BARAT
	1.02.02.2.02.0002	Pengelolaan Pelayanan Kesehatan Ibu Bersalin														
			Jumlah Ibu Bersalin yang Mendapatkan Pelayanan Kesehatan Sesuai Standar				180 Orang	8.325.000,00	Kab. Asahan, Sei Kepayang Barat, Semua Kel/Desa	DAK NON FISIK-BOKKB-BOK	-	-	-		8.907.750,00	UPTD PUSKESMAS SEI KEPAYANG BARAT
	1.02.02.2.02.0005	Pengelolaan Pelayanan Kesehatan pada Usia Pendidikan Dasar														
			Jumlah Anak Usia Pendidikan Dasar yang Mendapatkan Pelayanan Kesehatan Sesuai Standar				1648 Orang	5.800.000,00	Kab. Asahan, Sei Kepayang Barat, Semua Kel/Desa	DAK NON FISIK-BOKKB-BOK	-	-	-		6.206.000,00	UPTD PUSKESMAS SEI KEPAYANG BARAT
	1.02.02.2.02.0007	Pengelolaan Pelayanan Kesehatan pada Usia Lanjut														
			Jumlah Penduduk Usia Lanjut yang Mendapatkan Pelayanan Kesehatan Sesuai Standar				25 Orang	6.000.000,00	Kab. Asahan, Sei Kepayang Barat, Semua Kel/Desa	DAK NON FISIK-BOKKB-BOK	-	-	-		6.420.000,00	UPTD PUSKESMAS SEI KEPAYANG BARAT
	1.02.02.2.02.0010	Pengelolaan Pelayanan Kesehatan Orang dengan Gangguan Jiwa Berat														
			Jumlah Orang yang Mendapatkan Pelayanan Kesehatan Orang dengan Gangguan Jiwa Berat Sesuai Standar				15 Orang	3.600.000,00	Kab. Asahan, Sei Kepayang Barat, Semua Kel/Desa	DAK NON FISIK-BOKKB-BOK	-	-	-		3.852.000,00	UPTD PUSKESMAS SEI KEPAYANG BARAT
	1.02.02.2.02.0011	Pengelolaan Pelayanan Kesehatan Orang Terduga Tuberkulosis														
			Jumlah Orang Terduga Menderita Tuberkulosis yang Mendapatkan Pelayanan Sesuai Standar				38 Orang	6.000.000,00	Kab. Asahan, Sei Kepayang Barat, Semua Kel/Desa	DAK NON FISIK-BOKKB-BOK	-	-	-		6.420.000,00	UPTD PUSKESMAS SEI KEPAYANG BARAT
	1.02.02.2.02.0012	Pengelolaan Pelayanan Kesehatan Orang dengan Risiko Terinfeksi HIV														
			Jumlah Orang Terduga Menderita HIV yang Mendapatkan Pelayanan Sesuai Standar				73 Orang	4.800.000,00	Kab. Asahan, Sei Kepayang Barat, Semua Kel/Desa	DAK NON FISIK-BOKKB-BOK	-	-	-		5.136.000,00	UPTD PUSKESMAS SEI KEPAYANG BARAT
	1.02.02.2.02.0015	Pengelolaan Pelayanan Kesehatan Gizi Masyarakat														
			Jumlah Dokumen Hasil Pengelolaan Pelayanan Kesehatan Gizi Masyarakat				6 Dokumen	142.000.000,00	Kab. Asahan, Sei Kepayang Barat, Semua Kel/Desa	DAK NON FISIK-BOKKB-BOK	-	-	-		151.940.000,00	UPTD PUSKESMAS SEI KEPAYANG BARAT
	1.02.02.2.02.0016	Pengelolaan Pelayanan Kesehatan Kerja dan Olahraga														
			Jumlah Dokumen Hasil Pengelolaan Pelayanan Kesehatan Kerja dan Olahraga				15 Dokumen	3.600.000,00	Kab. Asahan, Sei Kepayang Barat, Semua Kel/Desa	DAK NON FISIK-BOKKB-BOK	-	-	-		3.852.000,00	UPTD PUSKESMAS SEI KEPAYANG BARAT
	1.02.02.2.02.0017	Pengelolaan Pelayanan Kesehatan Lingkungan														
			Jumlah Dokumen Hasil Pengelolaan Pelayanan Kesehatan Lingkungan				20 Dokumen	3.600.000,00	Kab. Asahan, Sei Kepayang Barat, Semua Kel/Desa	DAK NON FISIK-BOKKB-BOK	-	-	-		3.852.000,00	UPTD PUSKESMAS SEI KEPAYANG BARAT

NO	KODE	URUSAN / BIDANG URUSAN / PROGRAM / KEGIATAN / SUB KEGIATAN	INDIKATOR PROGRAM / KEGIATAN / SUB KEGIATAN	TARGET AKHIR PERIODE RENSTRA OPD	REALISASI CAPAIAN RENJA OPD TAHUN 2023	PRAKIRAAN CAPAIAN TARGET RENJA OPD TAHUN 2024	CAPAIAN KINERJA DAN KERANGKA PENDANAAN						KELOMPOK SASARAN	PRAKIRAAN MAJU RENCANA TAHUN 2026		PERANGKAT DAERAH PENANGGUNG JAWAB
							TARGET 2025	PAGU INDIKATIF (Rp)	LOKASI	SUMBER DANA	PRIORITAS			TARGET	PAGU INDIKATIF (Rp)	
											NASIONAL	DAERAH				
1	2	3	4	5	6	7	8	9	10	11	12	13	14	15	16	17
	1.02.02.2.02.0020	Pengelolaan Surveilans Kesehatan														
			Jumlah Dokumen Hasil Pengelolaan Surveilans Kesehatan				25 Dokumen	19.710.000,00	Kab. Asahan, Sei Kepayang Barat, Semua Kel/Desa	DAK NON FISIK-BOKKB-BOK	-	-	-		21.089.700,00	UPTD PUSKESMAS SEI KEPAYANG BARAT
	1.02.02.2.02.0025	Pelayanan Kesehatan Penyakit Menular dan Tidak Menular														
			Jumlah Dokumen Hasil Pelayanan Kesehatan Penyakit Menular dan Tidak Menular				25 Dokumen	55.400.000,00	Kab. Asahan, Sei Kepayang Barat, Semua Kel/Desa	DAK NON FISIK-BOKKB-BOK	-	-	-		59.278.000,00	UPTD PUSKESMAS SEI KEPAYANG BARAT
	1.02.02.2.02.0033	Operasional Pelayanan Puskesmas														
			Jumlah Dokumen Operasional Pelayanan Puskesmas				100 Dokumen	701.198.270,00	Kab. Asahan, Sei Kepayang Barat, Semua Kel/Desa	DAK NON FISIK-BOKKB-BOK, PENDAPATAN DANA KAPITASI JKN PADA FKTP	-	-	-		750.282.149,00	UPTD PUSKESMAS SEI KEPAYANG BARAT
	1.02.02.2.02.0034	Operasional Pelayanan Fasilitas Kesehatan Lainnya														
			Jumlah Dokumen Operasional Pelayanan Fasilitas Kesehatan Lainnya				25 Dokumen	6.340.000,00	Kab. Asahan, Sei Kepayang Barat, Semua Kel/Desa	DAK NON FISIK-BOKKB-BOK	-	-	-		6.783.800,00	UPTD PUSKESMAS SEI KEPAYANG BARAT
	1.02.02.2.02.0036	Investigasi Awal Kejadian Tidak Diharapkan (Kejadian Ikutan Pasca Imunisasi dan Pemberian Obat Massal)														
			Jumlah Laporan Hasil Investigasi Awal Kejadian Tidak Diharapkan (Kejadian Ikutan Pasca Imunisasi dan Pemberian Obat Massal)				4 Laporan	600.000,00	Kab. Asahan, Sei Kepayang Barat, Semua Kel/Desa	DAK NON FISIK-BOKKB-BOK	-	-	-		642.000,00	UPTD PUSKESMAS SEI KEPAYANG BARAT
	1.02.02.2.02.0040	Pengelolaan pelayanan kesehatan orang dengan Tuberkulosis														
			Jumlah orang dengan Tuberkulosis yang mendapatkan pelayanan kesehatan sesuai standar				12 Orang	4.800.000,00	Kab. Asahan, Sei Kepayang Barat, Semua Kel/Desa	DAK NON FISIK-BOKKB-BOK	-	-	-		5.136.000,00	UPTD PUSKESMAS SEI KEPAYANG BARAT
	1.02.02.2.02.0041	Pengelolaan pelayanan kesehatan orang dengan HIV (ODHIV)														
			Jumlah orang dengan HIV (ODHIV) yang mendapatkan pelayanan kesehatan sesuai standar				3 Orang	500.000,00	Kab. Asahan, Sei Kepayang Barat, Semua Kel/Desa	DAK NON FISIK-BOKKB-BOK	-	-	-		535.000,00	UPTD PUSKESMAS SEI KEPAYANG BARAT
	1.02.02.2.02.0044	Pengelolaan Pelayanan Kesehatan Reproduksi														
			Jumlah dokumen hasil pengelolaan pelayanan kesehatan reproduksi				25 Dokumen	12.300.000,00	Kab. Asahan, Sei Kepayang Barat, Semua Kel/Desa	DAK NON FISIK-BOKKB-BOK	-	-	-		13.161.000,00	UPTD PUSKESMAS SEI KEPAYANG BARAT
	1.02.02.2.02.0046	Pengelolaan upaya kesehatan Ibu dan Anak														
			Jumlah dokumen hasil pengelolaan upaya kesehatan ibu dan anak				25 Dokumen	71.040.000,00	Kab. Asahan, Sei Kepayang Barat, Semua Kel/Desa	DAK NON FISIK-BOKKB-BOK	-	-	-		76.012.800,00	UPTD PUSKESMAS SEI KEPAYANG BARAT
	1.02.02.2.03	Penyelenggaraan Sistem Informasi Kesehatan Secara Terintegrasi	-	-			-	10.000.000,00			-	-	-	-	10.700.000,00	UPTD PUSKESMAS SEI KEPAYANG BARAT

NO	KODE	URUSAN / BIDANG URUSAN / PROGRAM / KEGIATAN / SUB KEGIATAN	INDIKATOR PROGRAM / KEGIATAN / SUB KEGIATAN	TARGET AKHIR PERIODE RENSTRA OPD	REALISASI CAPAIAN RENJA OPD TAHUN 2023	PRAKIRAAN CAPAIAN TARGET RENJA OPD TAHUN 2024	CAPAIAN KINERJA DAN KERANGKA PENDANAAN						KELOMPOK SASARAN	PRAKIRAAN MAJU RENCANA TAHUN 2026		PERANGKAT DAERAH PENANGGUNG JAWAB
							TARGET 2025	PAGU INDIKATIF (Rp)	LOKASI	SUMBER DANA	PRIORITAS			TARGET	PAGU INDIKATIF (Rp)	
											NASIONAL	DAERAH				
1	2	3	4	5	6	7	8	9	10	11	12	13	14	15	16	17
	1.02.02.2.03.0002	Pengelolaan Sistem Informasi Kesehatan														
			Jumlah Dokumen Hasil Pengelolaan Sistem Informasi Kesehatan				15 Dokumen	10.000.000,00	Kab. Asahan, Sei Kepayang Barat, Semua Kel/Desa	DAK NON FISIK-BOKKB-BOK	-	-	-		10.700.000,00	UPTD PUSKESMAS SEI KEPAYANG BARAT
2.	**1.02.05**	**PROGRAM PEMBERDAYAAN MASYARAKAT BIDANG KESEHATAN**	**-**	**-**			**-**	**11.060.000,00**						**-**	**11.834.200,00**	
	1.02.05.2.03	Pengembangan dan Pelaksanaan Upaya Kesehatan Bersumber Daya Masyarakat (UKBM) Tingkat Daerah Kabupaten/Kota	-	-			-	11.060.000,00			-	-	-	-	11.834.200,00	UPTD PUSKESMAS SEI KEPAYANG BARAT
	1.02.05.2.03.0001	Bimbingan Teknis dan Supervisi Pengembangan dan Pelaksanaan Upaya Kesehatan Bersumber Daya Masyarakat (UKBM)														
			Jumlah Dokumen Hasil Bimbingan Teknis dan Supervisi Upaya Kesehatan Bersumber Daya Masyarakat (UKBM)				25 Dokumen	11.060.000,00	Kab. Asahan, Sei Kepayang Barat, Semua Kel/Desa	DAK NON FISIK-BOKKB-BOK	-	-	-		11.834.200,00	UPTD PUSKESMAS SEI KEPAYANG BARAT
		UPTD PUSKESMAS SIMPANG EMPAT						**2.396.833.279,00**							**2.564.611.609,00**	
	1	**URUSAN PEMERINTAHAN WAJIB YANG BERKAITAN DENGAN PELAYANAN DASAR**						**2.396.833.279,00**							**2.564.611.609,00**	
	1.02	**URUSAN PEMERINTAHAN BIDANG KESEHATAN**						**2.396.833.279,00**							**2.564.611.609,00**	
1.	**1.02.02**	**PROGRAM PEMENUHAN UPAYA KESEHATAN PERORANGAN DAN UPAYA KESEHATAN MASYARAKAT**	**-**	**-**			**-**	**2.386.833.279,00**						**-**	**2.553.911.609,00**	
	1.02.02.2.01	Penyediaan Fasilitas Pelayanan Kesehatan untuk UKM dan UKP Kewenangan Daerah Kabupaten/Kota	-	-			-	230.589.935,00			-	-	-	-	246.731.231,00	UPTD PUSKESMAS SIMPANG EMPAT
	1.02.02.2.01.0014	Pengadaan Alat Kesehatan/Alat Penunjang Medik Fasilitas Pelayanan Kesehatan														
			Jumlah Alat Kesehatan/Alat Penunjang Medik Fasilitas Pelayanan Kesehatan yang Disediakan				26 Unit	83.529.978,00	Kab. Asahan, Simpang Empat, Semua Kel/Desa	PENDAPATAN DANA KAPITASI JKN PADA FKTP	-	-	-		89.377.077,00	UPTD PUSKESMAS SIMPANG EMPAT
	1.02.02.2.01.0023	Pengadaan Obat, Bahan Habis Pakai, Bahan Medis Habis Pakai,, Vaksin, Makanan dan Minuman di Fasilitas Kesehatan														
			Jumlah Obat, Bahan Habis Pakai, Bahan Medis Habis Pakai, Vaksin, Makanan dan Minuman di Fasilitas Kesehatan yang disediakan				1 Paket	147.059.957,00	Kab. Asahan, Simpang Empat, Semua Kel/Desa	PENDAPATAN DANA KAPITASI JKN PADA FKTP	-	-	-		157.354.154,00	UPTD PUSKESMAS SIMPANG EMPAT
	1.02.02.2.02	Penyediaan Layanan Kesehatan untuk UKM dan UKP Rujukan Tingkat Daerah Kabupaten/Kota	-	-			-	2.146.195.344,00			-	-	-	-	2.296.429.018,00	UPTD PUSKESMAS SIMPANG EMPAT

NO	KODE	URUSAN / BIDANG URUSAN / PROGRAM / KEGIATAN / SUB KEGIATAN	INDIKATOR PROGRAM / KEGIATAN / SUB KEGIATAN	TARGET AKHIR PERIODE RENSTRA OPD	REALISASI CAPAIAN RENJA OPD TAHUN 2023	PRAKIRAAN CAPAIAN TARGET RENJA OPD TAHUN 2024	CAPAIAN KINERJA DAN KERANGKA PENDANAAN						KELOMPOK SASARAN	PRAKIRAAN MAJU RENCANA TAHUN 2026		PERANGKAT DAERAH PENANGGUNG JAWAB
							TARGET 2025	PAGU INDIKATIF (Rp)	LOKASI	SUMBER DANA	PRIORITAS			TARGET	PAGU INDIKATIF (Rp)	
											NASIONAL	DAERAH				
1	2	3	4	5	6	7	8	9	10	11	12	13	14	15	16	17
	1.02.02.2.02.0001	Pengelolaan Pelayanan Kesehatan Ibu Hamil														
			Jumlah Ibu Hamil yang Mendapatkan Pelayanan Kesehatan Sesuai Standar				871 Orang	53.000.000,00	Kab. Asahan, Simpang Empat, Semua Kel/Desa	DAK NON FISIK-BOKKB-BOK	-	-	-		56.710.000,00	UPTD PUSKESMAS SIMPANG EMPAT
	1.02.02.2.02.0002	Pengelolaan Pelayanan Kesehatan Ibu Bersalin														
			Jumlah Ibu Bersalin yang Mendapatkan Pelayanan Kesehatan Sesuai Standar				150 Orang	7.550.000,00	Kab. Asahan, Simpang Empat, Semua Kel/Desa	DAK NON FISIK-BOKKB-BOK	-	-	-		8.078.500,00	UPTD PUSKESMAS SIMPANG EMPAT
	1.02.02.2.02.0005	Pengelolaan Pelayanan Kesehatan pada Usia Pendidikan Dasar														
			Jumlah Anak Usia Pendidikan Dasar yang Mendapatkan Pelayanan Kesehatan Sesuai Standar				1115 Orang	28.000.000,00	Kab. Asahan, Simpang Empat, Semua Kel/Desa	DAK NON FISIK-BOKKB-BOK	-	-	-		29.960.000,00	UPTD PUSKESMAS SIMPANG EMPAT
	1.02.02.2.02.0011	Pengelolaan Pelayanan Kesehatan Orang Terduga Tuberkulosis														
			Jumlah Orang Terduga Menderita Tuberkulosis yang Mendapatkan Pelayanan Sesuai Standar				1022 Orang	9.600.000,00	Kab. Asahan, Simpang Empat, Semua Kel/Desa	DAK NON FISIK-BOKKB-BOK	-	-	-		10.272.000,00	UPTD PUSKESMAS SIMPANG EMPAT
	1.02.02.2.02.0012	Pengelolaan Pelayanan Kesehatan Orang dengan Risiko Terinfeksi HIV														
			Jumlah Orang Terduga Menderita HIV yang Mendapatkan Pelayanan Sesuai Standar				1500 Orang	15.600.000,00	Kab. Asahan, Simpang Empat, Semua Kel/Desa	DAK NON FISIK-BOKKB-BOK	-	-	-		16.692.000,00	UPTD PUSKESMAS SIMPANG EMPAT
	1.02.02.2.02.0015	Pengelolaan Pelayanan Kesehatan Gizi Masyarakat														
			Jumlah Dokumen Hasil Pengelolaan Pelayanan Kesehatan Gizi Masyarakat				1500 Dokumen	250.102.000,00	Kab. Asahan, Simpang Empat, Semua Kel/Desa	DAK NON FISIK-BOKKB-BOK	-	-	-		267.609.140,00	UPTD PUSKESMAS SIMPANG EMPAT
	1.02.02.2.02.0017	Pengelolaan Pelayanan Kesehatan Lingkungan														
			Jumlah Dokumen Hasil Pengelolaan Pelayanan Kesehatan Lingkungan				100 Dokumen	12.800.000,00	Kab. Asahan, Simpang Empat, Semua Kel/Desa	DAK NON FISIK-BOKKB-BOK	-	-	-		13.696.000,00	UPTD PUSKESMAS SIMPANG EMPAT
	1.02.02.2.02.0020	Pengelolaan Surveilans Kesehatan														
			Jumlah Dokumen Hasil Pengelolaan Surveilans Kesehatan				100 Dokumen	27.710.000,00	Kab. Asahan, Simpang Empat, Semua Kel/Desa	DAK NON FISIK-BOKKB-BOK	-	-	-		29.649.700,00	UPTD PUSKESMAS SIMPANG EMPAT
	1.02.02.2.02.0025	Pelayanan Kesehatan Penyakit Menular dan Tidak Menular														
			Jumlah Dokumen Hasil Pelayanan Kesehatan Penyakit Menular dan Tidak Menular				400 Dokumen	106.800.000,00	Kab. Asahan, Simpang Empat, Semua Kel/Desa	DAK NON FISIK-BOKKB-BOK	-	-	-		114.276.000,00	UPTD PUSKESMAS SIMPANG EMPAT
	1.02.02.2.02.0033	Operasional Pelayanan Puskesmas														
			Jumlah Dokumen Operasional Pelayanan Puskesmas				1500 Dokumen	1.513.463.344,00	Kab. Asahan, Simpang Empat, Semua Kel/Desa	DAK NON FISIK-BOKKB-BOK, PENDAPATAN DANA KAPITASI JKN PADA FKTP	-	-	-		1.619.405.778,00	UPTD PUSKESMAS SIMPANG EMPAT

NO	KODE	URUSAN / BIDANG URUSAN / PROGRAM / KEGIATAN / SUB KEGIATAN	INDIKATOR PROGRAM / KEGIATAN / SUB KEGIATAN	TARGET AKHIR PERIODE RENSTRA OPD	REALISASI CAPAIAN RENJA OPD TAHUN 2023	PRAKIRAAN CAPAIAN TARGET RENJA OPD TAHUN 2024	CAPAIAN KINERJA DAN KERANGKA PENDANAAN						KELOMPOK SASARAN	PRAKIRAAN MAJU RENCANA TAHUN 2026		PERANGKAT DAERAH PENANGGUNG JAWAB
							TARGET 2025	PAGU INDIKATIF (Rp)	LOKASI	SUMBER DANA	PRIORITAS			TARGET	PAGU INDIKATIF (Rp)	
											NASIONAL	DAERAH				
1	2	3	4	5	6	7	8	9	10	11	12	13	14	15	16	17
	1.02.02.2.02.0034	Operasional Pelayanan Fasilitas Kesehatan Lainnya														
			Jumlah Dokumen Operasional Pelayanan Fasilitas Kesehatan Lainnya				10 Dokumen	7.050.000,00	Kab. Asahan, Simpang Empat, Semua Kel/Desa	DAK NON FISIK-BOKKB-BOK	-	-	-		7.543.500,00	UPTD PUSKESMAS SIMPANG EMPAT
	1.02.02.2.02.0036	Investigasi Awal Kejadian Tidak Diharapkan (Kejadian Ikutan Pasca Imunisasi dan Pemberian Obat Massal)														
			Jumlah Laporan Hasil Investigasi Awal Kejadian Tidak Diharapkan (Kejadian Ikutan Pasca Imunisasi dan Pemberian Obat Massal)				150 Laporan	1.600.000,00	Kab. Asahan, Simpang Empat, Semua Kel/Desa	DAK NON FISIK-BOKKB-BOK	-	-	-		1.712.000,00	UPTD PUSKESMAS SIMPANG EMPAT
	1.02.02.2.02.0040	Pengelolaan pelayanan kesehatan orang dengan Tuberkulosis														
			Jumlah orang dengan Tuberkulosis yang mendapatkan pelayanan kesehatan sesuai standar				89 Orang	9.600.000,00	Kab. Asahan, Simpang Empat, Semua Kel/Desa	DAK NON FISIK-BOKKB-BOK	-	-	-		10.272.000,00	UPTD PUSKESMAS SIMPANG EMPAT
	1.02.02.2.02.0041	Pengelolaan pelayanan kesehatan orang dengan HIV (ODHIV)														
			Jumlah orang dengan HIV (ODHIV) yang mendapatkan pelayanan kesehatan sesuai standar				75 Orang	9.600.000,00	Kab. Asahan, Simpang Empat, Semua Kel/Desa	DAK NON FISIK-BOKKB-BOK	-	-	-		10.272.000,00	UPTD PUSKESMAS SIMPANG EMPAT
	1.02.02.2.02.0044	Pengelolaan Pelayanan Kesehatan Reproduksi														
			Jumlah dokumen hasil pengelolaan pelayanan kesehatan reproduksi				40 Dokumen	23.120.000,00	Kab. Asahan, Simpang Empat, Semua Kel/Desa	DAK NON FISIK-BOKKB-BOK	-	-	-		24.738.400,00	UPTD PUSKESMAS SIMPANG EMPAT
	1.02.02.2.02.0046	Pengelolaan upaya kesehatan Ibu dan Anak														
			Jumlah dokumen hasil pengelolaan upaya kesehatan ibu dan anak				100 Dokumen	70.600.000,00	Kab. Asahan, Simpang Empat, Semua Kel/Desa	DAK NON FISIK-BOKKB-BOK	-	-	-		75.542.000,00	UPTD PUSKESMAS SIMPANG EMPAT
	1.02.02.2.03	Penyelenggaraan Sistem Informasi Kesehatan Secara Terintegrasi	-	-			-	10.048.000,00			-	-	-	-	10.751.360,00	UPTD PUSKESMAS SIMPANG EMPAT
	1.02.02.2.03.0002	Pengelolaan Sistem Informasi Kesehatan														
			Jumlah Dokumen Hasil Pengelolaan Sistem Informasi Kesehatan				10 Dokumen	10.048.000,00	Kab. Asahan, Simpang Empat, Semua Kel/Desa	DAK NON FISIK-BOKKB-BOK	-	-	-		10.751.360,00	UPTD PUSKESMAS SIMPANG EMPAT
2.	**1.02.05**	**PROGRAM PEMBERDAYAAN MASYARAKAT BIDANG KESEHATAN**	**-**	**-**			**-**	**10.000.000,00**						**-**	**10.700.000,00**	
	1.02.05.2.03	Pengembangan dan Pelaksanaan Upaya Kesehatan Bersumber Daya Masyarakat (UKBM) Tingkat Daerah Kabupaten/Kota	-	-			-	10.000.000,00			-	-	-	-	10.700.000,00	UPTD PUSKESMAS SIMPANG EMPAT
	1.02.05.2.03.0001	Bimbingan Teknis dan Supervisi Pengembangan dan Pelaksanaan Upaya Kesehatan Bersumber Daya Masyarakat (UKBM)														

NO	KODE	URUSAN / BIDANG URUSAN / PROGRAM / KEGIATAN / SUB KEGIATAN	INDIKATOR PROGRAM / KEGIATAN / SUB KEGIATAN	TARGET AKHIR PERIODE RENSTRA OPD	REALISASI CAPAIAN RENJA OPD TAHUN 2023	PRAKIRAAN CAPAIAN TARGET RENJA OPD TAHUN 2024	CAPAIAN KINERJA DAN KERANGKA PENDANAAN						KELOMPOK SASARAN	PRAKIRAAN MAJU RENCANA TAHUN 2026		PERANGKAT DAERAH PENANGGUNG JAWAB
							TARGET 2025	PAGU INDIKATIF (Rp)	LOKASI	SUMBER DANA	PRIORITAS			TARGET	PAGU INDIKATIF (Rp)	
											NASIONAL	DAERAH				
1	2	3	4	5	6	7	8	9	10	11	12	13	14	15	16	17
			Jumlah Dokumen Hasil Bimbingan Teknis dan Supervisi Upaya Kesehatan Bersumber Daya Masyarakat (UKBM)				20 Dokumen	10.000.000,00	Kab. Asahan, Simpang Empat, Semua Kel/Desa	DAK NON FISIK-BOKKB-BOK	-	-	-		10.700.000,00	UPTD PUSKESMAS SIMPANG EMPAT
		UPTD PUSKESMAS AIR TELUK KIRI						**953.677.965,00**							**1.002.735.421,00**	
	1	**URUSAN PEMERINTAHAN WAJIB YANG BERKAITAN DENGAN PELAYANAN DASAR**						**953.677.965,00**							**1.002.735.421,00**	
	1.02	**URUSAN PEMERINTAHAN BIDANG KESEHATAN**						**953.677.965,00**							**1.002.735.421,00**	
1.	**1.02.02**	**PROGRAM PEMENUHAN UPAYA KESEHATAN PERORANGAN DAN UPAYA KESEHATAN MASYARAKAT**	**-**	**-**			**-**	**943.677.965,00**						**-**	**1.002.735.421,00**	
	1.02.02.2.01	Penyediaan Fasilitas Pelayanan Kesehatan untuk UKM dan UKP Kewenangan Daerah Kabupaten/Kota	-	-			-	61.019.151,00			-	-	-	-	65.290.491,00	UPTD PUSKESMAS AIR TELUK KIRI
	1.02.02.2.01.0014	Pengadaan Alat Kesehatan/Alat Penunjang Medik Fasilitas Pelayanan Kesehatan														
			Jumlah Alat Kesehatan/Alat Penunjang Medik Fasilitas Pelayanan Kesehatan yang Disediakan				6 Unit	20.339.717,00	Kab. Asahan, Teluk Dalam, Semua Kel/Desa	PENDAPATAN DANA KAPITASI JKN PADA FKTP	-	-	-		21.763.497,00	UPTD PUSKESMAS AIR TELUK KIRI
	1.02.02.2.01.0023	Pengadaan Obat, Bahan Habis Pakai, Bahan Medis Habis Pakai,, Vaksin, Makanan dan Minuman di Fasilitas Kesehatan														
			Jumlah Obat, Bahan Habis Pakai, Bahan Medis Habis Pakai, Vaksin, Makanan dan Minuman di Fasilitas Kesehatan yang disediakan				1 Paket	40.679.434,00	Kab. Asahan, Teluk Dalam, Semua Kel/Desa	PENDAPATAN DANA KAPITASI JKN PADA FKTP	-	-	-		43.526.994,00	UPTD PUSKESMAS AIR TELUK KIRI
	1.02.02.2.02	Penyediaan Layanan Kesehatan untuk UKM dan UKP Rujukan Tingkat Daerah Kabupaten/Kota	-	-			-	872.658.814,00			-	-	-	-	926.744.930,00	UPTD PUSKESMAS AIR TELUK KIRI
	1.02.02.2.02.0001	Pengelolaan Pelayanan Kesehatan Ibu Hamil														
			Jumlah Ibu Hamil yang Mendapatkan Pelayanan Kesehatan Sesuai Standar				382 Orang	28.500.000,00	Kab. Asahan, Teluk Dalam, Semua Kel/Desa	DAK NON FISIK-BOKKB-BOK	-	-	-		30.495.000,00	UPTD PUSKESMAS AIR TELUK KIRI
	1.02.02.2.02.0002	Pengelolaan Pelayanan Kesehatan Ibu Bersalin														
			Jumlah Ibu Bersalin yang Mendapatkan Pelayanan Kesehatan Sesuai Standar				365 Orang	6.280.000,00	Kab. Asahan, Teluk Dalam, Semua Kel/Desa	DAK NON FISIK-BOKKB-BOK	-	-	-		6.719.600,00	UPTD PUSKESMAS AIR TELUK KIRI
	1.02.02.2.02.0005	Pengelolaan Pelayanan Kesehatan pada Usia Pendidikan Dasar														
			Jumlah Anak Usia Pendidikan Dasar yang Mendapatkan Pelayanan Kesehatan Sesuai Standar				800 Orang	6.600.000,00	Kab. Asahan, Teluk Dalam, Semua Kel/Desa	DAK NON FISIK-BOKKB-BOK	-	-	-		7.062.000,00	UPTD PUSKESMAS AIR TELUK KIRI

NO	KODE	URUSAN / BIDANG URUSAN / PROGRAM / KEGIATAN / SUB KEGIATAN	INDIKATOR PROGRAM / KEGIATAN / SUB KEGIATAN	TARGET AKHIR PERIODE RENSTRA OPD	REALISASI CAPAIAN RENJA OPD TAHUN 2023	PRAKIRAAN CAPAIAN TARGET RENJA OPD TAHUN 2024	CAPAIAN KINERJA DAN KERANGKA PENDANAAN						KELOMPOK SASARAN	PRAKIRAAN MAJU RENCANA TAHUN 2026		PERANGKAT DAERAH PENANGGUNG JAWAB
							TARGET 2025	PAGU INDIKATIF (Rp)	LOKASI	SUMBER DANA	PRIORITAS			TARGET	PAGU INDIKATIF (Rp)	
											NASIONAL	DAERAH				
1	2	3	4	5	6	7	8	9	10	11	12	13	14	15	16	17
	1.02.02.2.02.0011	Pengelolaan Pelayanan Kesehatan Orang Terduga Tuberkulosis														
			Jumlah Orang Terduga Menderita Tuberkulosis yang Mendapatkan Pelayanan Sesuai Standar				30 Orang	7.200.000,00	Kab. Asahan, Teluk Dalam, Semua Kel/Desa	DAK NON FISIK-BOKKB-BOK	-	-	-		7.704.000,00	UPTD PUSKESMAS AIR TELUK KIRI
	1.02.02.2.02.0012	Pengelolaan Pelayanan Kesehatan Orang dengan Risiko Terinfeksi HIV														
			Jumlah Orang Terduga Menderita HIV yang Mendapatkan Pelayanan Sesuai Standar				10 Orang	6.000.000,00	Kab. Asahan, Teluk Dalam, Semua Kel/Desa	DAK NON FISIK-BOKKB-BOK	-	-	-		6.420.000,00	UPTD PUSKESMAS AIR TELUK KIRI
	1.02.02.2.02.0015	Pengelolaan Pelayanan Kesehatan Gizi Masyarakat														
			Jumlah Dokumen Hasil Pengelolaan Pelayanan Kesehatan Gizi Masyarakat				60 Dokumen	240.243.000,00	Kab. Asahan, Teluk Dalam, Semua Kel/Desa	DAK NON FISIK-BOKKB-BOK	-	-	-		250.060.010,00	UPTD PUSKESMAS AIR TELUK KIRI
	1.02.02.2.02.0017	Pengelolaan Pelayanan Kesehatan Lingkungan														
			Jumlah Dokumen Hasil Pengelolaan Pelayanan Kesehatan Lingkungan				24 Dokumen	9.600.000,00	Kab. Asahan, Teluk Dalam, Semua Kel/Desa	DAK NON FISIK-BOKKB-BOK	-	-	-		10.272.000,00	UPTD PUSKESMAS AIR TELUK KIRI
	1.02.02.2.02.0020	Pengelolaan Surveilans Kesehatan														
			Jumlah Dokumen Hasil Pengelolaan Surveilans Kesehatan				30 Dokumen	42.070.000,00	Kab. Asahan, Teluk Dalam, Semua Kel/Desa	DAK NON FISIK-BOKKB-BOK	-	-	-		45.014.900,00	UPTD PUSKESMAS AIR TELUK KIRI
	1.02.02.2.02.0025	Pelayanan Kesehatan Penyakit Menular dan Tidak Menular														
			Jumlah Dokumen Hasil Pelayanan Kesehatan Penyakit Menular dan Tidak Menular				80 Dokumen	69.300.000,00	Kab. Asahan, Teluk Dalam, Semua Kel/Desa	DAK NON FISIK-BOKKB-BOK	-	-	-		74.151.000,00	UPTD PUSKESMAS AIR TELUK KIRI
	1.02.02.2.02.0033	Operasional Pelayanan Puskesmas														
			Jumlah Dokumen Operasional Pelayanan Puskesmas				12 Dokumen	383.775.814,00	Kab. Asahan, Semua Kecamatan, Semua Kel/Desa	DAK NON FISIK-BOKKB-BOK, PENDAPATAN DANA KAPITASI JKN PADA FKTP	-	-	-		410.640.120,00	UPTD PUSKESMAS AIR TELUK KIRI
	1.02.02.2.02.0034	Operasional Pelayanan Fasilitas Kesehatan Lainnya														
			Jumlah Dokumen Operasional Pelayanan Fasilitas Kesehatan Lainnya				5 Dokumen	5.890.000,00	Kab. Asahan, Teluk Dalam, Semua Kel/Desa	PENDAPATAN DANA KAPITASI JKN PADA FKTP	-	-	-		6.302.300,00	UPTD PUSKESMAS AIR TELUK KIRI
	1.02.02.2.02.0036	Investigasi Awal Kejadian Tidak Diharapkan (Kejadian Ikutan Pasca Imunisasi dan Pemberian Obat Massal)														
			Jumlah Laporan Hasil Investigasi Awal Kejadian Tidak Diharapkan (Kejadian Ikutan Pasca Imunisasi dan Pemberian Obat Massal)				5 Laporan	2.000.000,00	Kab. Asahan, Teluk Dalam, Semua Kel/Desa	DAK NON FISIK-BOKKB-BOK	-	-	-		2.140.000,00	UPTD PUSKESMAS AIR TELUK KIRI
	1.02.02.2.02.0040	Pengelolaan pelayanan kesehatan orang dengan Tuberkulosis														

NO	KODE	URUSAN / BIDANG URUSAN / PROGRAM / KEGIATAN / SUB KEGIATAN	INDIKATOR PROGRAM / KEGIATAN / SUB KEGIATAN	TARGET AKHIR PERIODE RENSTRA OPD	REALISASI CAPAIAN RENJA OPD TAHUN 2023	PRAKIRAAN CAPAIAN TARGET RENJA OPD TAHUN 2024	CAPAIAN KINERJA DAN KERANGKA PENDANAAN						KELOMPOK SASARAN	PRAKIRAAN MAJU RENCANA TAHUN 2026		PERANGKAT DAERAH PENANGGUNG JAWAB
							TARGET 2025	PAGU INDIKATIF (Rp)	LOKASI	SUMBER DANA	PRIORITAS			TARGET	PAGU INDIKATIF (Rp)	
											NASIONAL	DAERAH				
1	2	3	4	5	6	7	8	9	10	11	12	13	14	15	16	17
			Jumlah orang dengan Tuberkulosis yang mendapatkan pelayanan kesehatan sesuai standar				30 Orang	4.000.000,00	Kab. Asahan, Teluk Dalam, Semua Kel/Desa	DAK NON FISIK-BOKKB-BOK	-	-	-		4.280.000,00	UPTD PUSKESMAS AIR TELUK KIRI
	1.02.02.2.02.0041	Pengelolaan pelayanan kesehatan orang dengan HIV (ODHIV)														
			Jumlah orang dengan HIV (ODHIV) yang mendapatkan pelayanan kesehatan sesuai standar				10 Orang	2.000.000,00	Kab. Asahan, Teluk Dalam, Semua Kel/Desa	DAK NON FISIK-BOKKB-BOK	-	-	-		2.140.000,00	UPTD PUSKESMAS AIR TELUK KIRI
	1.02.02.2.02.0044	Pengelolaan Pelayanan Kesehatan Reproduksi														
			Jumlah dokumen hasil pengelolaan pelayanan kesehatan reproduksi				12 Dokumen	16.500.000,00	Kab. Asahan, Teluk Dalam, Semua Kel/Desa	DAK NON FISIK-BOKKB-BOK	-	-	-		17.655.000,00	UPTD PUSKESMAS AIR TELUK KIRI
	1.02.02.2.02.0046	Pengelolaan upaya kesehatan Ibu dan Anak														
			Jumlah dokumen hasil pengelolaan upaya kesehatan ibu dan anak				60 Dokumen	42.700.000,00	Kab. Asahan, Teluk Dalam, Semua Kel/Desa	DAK NON FISIK-BOKKB-BOK	-	-	-		45.689.000,00	UPTD PUSKESMAS AIR TELUK KIRI
	1.02.02.2.03	Penyelenggaraan Sistem Informasi Kesehatan Secara Terintegrasi	-	-			-	10.000.000,00			-	-	-	-	10.700.000,00	UPTD PUSKESMAS AIR TELUK KIRI
	1.02.02.2.03.0002	Pengelolaan Sistem Informasi Kesehatan														
			Jumlah Dokumen Hasil Pengelolaan Sistem Informasi Kesehatan				12 Dokumen	10.000.000,00	Kab. Asahan, Teluk Dalam, Semua Kel/Desa	DAK NON FISIK-BOKKB-BOK	-	-	-		10.700.000,00	UPTD PUSKESMAS AIR TELUK KIRI
2.	**1.02.05**	**PROGRAM PEMBERDAYAAN MASYARAKAT BIDANG KESEHATAN**	**-**	**-**			**-**	**10.000.000,00**						**-**	**0,00**	
	1.02.05.2.03	Pengembangan dan Pelaksanaan Upaya Kesehatan Bersumber Daya Masyarakat (UKBM) Tingkat Daerah Kabupaten/Kota	-	-			-	10.000.000,00			-	-	-	-	0,00	UPTD PUSKESMAS AIR TELUK KIRI
	1.02.05.2.03.0001	Bimbingan Teknis dan Supervisi Pengembangan dan Pelaksanaan Upaya Kesehatan Bersumber Daya Masyarakat (UKBM)														
			Jumlah Dokumen Hasil Bimbingan Teknis dan Supervisi Upaya Kesehatan Bersumber Daya Masyarakat (UKBM)				5 Dokumen	10.000.000,00	Kab. Asahan, Semua Kecamatan, Semua Kel/Desa	DAK NON FISIK-BOKKB-BOK	-	-	-		0,00	UPTD PUSKESMAS AIR TELUK KIRI
		UPTD PUSKESMAS AIR BATU						**1.411.311.303,00**							**1.558.313.738,42**	
	1	**URUSAN PEMERINTAHAN WAJIB YANG BERKAITAN DENGAN PELAYANAN DASAR**						**1.411.311.303,00**							**1.558.313.738,42**	
	1.02	**URUSAN PEMERINTAHAN BIDANG KESEHATAN**						**1.411.311.303,00**							**1.558.313.738,42**	

NO	KODE	URUSAN / BIDANG URUSAN / PROGRAM / KEGIATAN / SUB KEGIATAN	INDIKATOR PROGRAM / KEGIATAN / SUB KEGIATAN	TARGET AKHIR PERIODE RENSTRA OPD	REALISASI CAPAIAN RENJA OPD TAHUN 2023	PRAKIRAAN CAPAIAN TARGET RENJA OPD TAHUN 2024	CAPAIAN KINERJA DAN KERANGKA PENDANAAN						KELOMPOK SASARAN	PRAKIRAAN MAJU RENCANA TAHUN 2026		PERANGKAT DAERAH PENANGGUNG JAWAB
							TARGET 2025	PAGU INDIKATIF (Rp)	LOKASI	SUMBER DANA	PRIORITAS			TARGET	PAGU INDIKATIF (Rp)	
											NASIONAL	DAERAH				
1	2	3	4	5	6	7	8	9	10	11	12	13	14	15	16	17
1.	**1.02.02**	**PROGRAM PEMENUHAN UPAYA KESEHATAN PERORANGAN DAN UPAYA KESEHATAN MASYARAKAT**	**-**	**-**			**-**	**1.393.441.303,00**						**-**	**1.539.192.838,42**	
	1.02.02.2.01	Penyediaan Fasilitas Pelayanan Kesehatan untuk UKM dan UKP Kewenangan Daerah Kabupaten/Kota	-	-			-	135.181.245,45			-	-	-	-	192.858.576,84	UPTD PUSKESMAS AIR BATU
	1.02.02.2.01.0014	Pengadaan Alat Kesehatan/Alat Penunjang Medik Fasilitas Pelayanan Kesehatan														
			Jumlah Alat Kesehatan/Alat Penunjang Medik Fasilitas Pelayanan Kesehatan yang Disediakan				10 Unit	45.060.415,15	Kab. Asahan, Semua Kecamatan, Semua Kel/Desa	PENDAPATAN DANA KAPITASI JKN PADA FKTP	-	-	-		48.214.644,21	UPTD PUSKESMAS AIR BATU
	1.02.02.2.01.0023	Pengadaan Obat, Bahan Habis Pakai, Bahan Medis Habis Pakai,, Vaksin, Makanan dan Minuman di Fasilitas Kesehatan														
			Jumlah Obat, Bahan Habis Pakai, Bahan Medis Habis Pakai, Vaksin, Makanan dan Minuman di Fasilitas Kesehatan yang disediakan				1 Paket	90.120.830,30	Kab. Asahan, Air Batu, Semua Kel/Desa	PENDAPATAN DANA KAPITASI JKN PADA FKTP	-	-	-		144.643.932,63	UPTD PUSKESMAS AIR BATU
	1.02.02.2.02	Penyediaan Layanan Kesehatan untuk UKM dan UKP Rujukan Tingkat Daerah Kabupaten/Kota	-	-			-	1.248.260.057,55			-	-	-	-	1.335.634.261,58	UPTD PUSKESMAS AIR BATU
	1.02.02.2.02.0001	Pengelolaan Pelayanan Kesehatan Ibu Hamil														
			Jumlah Ibu Hamil yang Mendapatkan Pelayanan Kesehatan Sesuai Standar				298 Orang	27.900.000,00	Kab. Asahan, Air Batu, Semua Kel/Desa	DAK NON FISIK-BOKKB-BOK	-	-	-		29.853.000,00	UPTD PUSKESMAS AIR BATU
	1.02.02.2.02.0002	Pengelolaan Pelayanan Kesehatan Ibu Bersalin														
			Jumlah Ibu Bersalin yang Mendapatkan Pelayanan Kesehatan Sesuai Standar				15 Orang	6.110.000,00	Kab. Asahan, Air Batu, Semua Kel/Desa	DAK NON FISIK-BOKKB-BOK	-	-	-		6.537.700,00	UPTD PUSKESMAS AIR BATU
	1.02.02.2.02.0005	Pengelolaan Pelayanan Kesehatan pada Usia Pendidikan Dasar														
			-				-	12.200.000,00	-	-	-	-	-		13.054.000,00	UPTD PUSKESMAS AIR BATU
	1.02.02.2.02.0007	Pengelolaan Pelayanan Kesehatan pada Usia Lanjut														
			Jumlah Penduduk Usia Lanjut yang Mendapatkan Pelayanan Kesehatan Sesuai Standar				300 Orang	7.200.000,00	Kab. Asahan, Air Batu, Semua Kel/Desa	DAK NON FISIK-BOKKB-BOK	-	-	-		7.704.000,00	UPTD PUSKESMAS AIR BATU
	1.02.02.2.02.0011	Pengelolaan Pelayanan Kesehatan Orang Terduga Tuberkulosis														
			Jumlah Orang Terduga Menderita Tuberkulosis yang Mendapatkan Pelayanan Sesuai Standar				20 Orang	7.200.000,00	Kab. Asahan, Air Batu, Semua Kel/Desa	DAK NON FISIK-BOKKB-BOK	-	-	-		7.700.000,00	UPTD PUSKESMAS AIR BATU
	1.02.02.2.02.0012	Pengelolaan Pelayanan Kesehatan Orang dengan Risiko Terinfeksi HIV														

NO	KODE	URUSAN / BIDANG URUSAN / PROGRAM / KEGIATAN / SUB KEGIATAN	INDIKATOR PROGRAM / KEGIATAN / SUB KEGIATAN	TARGET AKHIR PERIODE RENSTRA OPD	REALISASI CAPAIAN RENJA OPD TAHUN 2023	PRAKIRAAN CAPAIAN TARGET RENJA OPD TAHUN 2024	CAPAIAN KINERJA DAN KERANGKA PENDANAAN						KELOMPOK SASARAN	PRAKIRAAN MAJU RENCANA TAHUN 2026		PERANGKAT DAERAH PENANGGUNG JAWAB
							TARGET 2025	PAGU INDIKATIF (Rp)	LOKASI	SUMBER DANA	PRIORITAS			TARGET	PAGU INDIKATIF (Rp)	
											NASIONAL	DAERAH				
1	2	3	4	5	6	7	8	9	10	11	12	13	14	15	16	17
			Jumlah Orang Terduga Menderita HIV yang Mendapatkan Pelayanan Sesuai Standar				10 Orang	10.800.000,00	Kab. Asahan, Air Batu, Semua Kel/Desa	DAK NON FISIK-BOKKB-BOK	-	-	-		11.556.000,00	UPTD PUSKESMAS AIR BATU
	1.02.02.2.02.0015	Pengelolaan Pelayanan Kesehatan Gizi Masyarakat														
			Jumlah Dokumen Hasil Pengelolaan Pelayanan Kesehatan Gizi Masyarakat				1 Dokumen	171.135.000,00	Kab. Asahan, Air Batu, Semua Kel/Desa	DAK NON FISIK-BOKKB-BOK	-	-	-		183.114.450,00	UPTD PUSKESMAS AIR BATU
	1.02.02.2.02.0017	Pengelolaan Pelayanan Kesehatan Lingkungan														
			Jumlah Dokumen Hasil Pengelolaan Pelayanan Kesehatan Lingkungan				1 Dokumen	9.600.000,00	Kab. Asahan, Air Batu, Semua Kel/Desa	DAK NON FISIK-BOKKB-BOK	-	-	-		10.272.000,00	UPTD PUSKESMAS AIR BATU
	1.02.02.2.02.0020	Pengelolaan Surveilans Kesehatan														
			Jumlah Dokumen Hasil Pengelolaan Surveilans Kesehatan				1 Dokumen	21.260.000,00	Kab. Asahan, Air Batu, Semua Kel/Desa	DAK NON FISIK-BOKKB-BOK	-	-	-		22.748.200,00	UPTD PUSKESMAS AIR BATU
	1.02.02.2.02.0021	Pengelolaan Pelayanan Kesehatan Orang dengan Masalah Kesehatan Jiwa (ODMK)														
			Jumlah Orang dengan Masalah Kejiwaan (ODMK) yang Mendapatkan Pelayanan Kesehatan				20 Orang	7.200.000,00	Kab. Asahan, Air Batu, Semua Kel/Desa	DAK NON FISIK-BOKKB-BOK	-	-	-		7.704.000,00	UPTD PUSKESMAS AIR BATU
	1.02.02.2.02.0022	Pengelolaan Pelayanan Kesehatan Jiwa dan NAPZA														
			Jumlah Penyalahguna NAPZA yang Mendapatkan Pelayanan Kesehatan				2000 Orang	7.200.000,00	Kab. Asahan, Air Batu, Semua Kel/Desa	DAK NON FISIK-BOKKB-BOK	-	-	-		7.704.000,00	UPTD PUSKESMAS AIR BATU
	1.02.02.2.02.0025	Pelayanan Kesehatan Penyakit Menular dan Tidak Menular														
			Jumlah Dokumen Hasil Pelayanan Kesehatan Penyakit Menular dan Tidak Menular				1 Dokumen	56.600.000,00	Kab. Asahan, Air Batu, Semua Kel/Desa	DAK NON FISIK-BOKKB-BOK	-	-	-		60.562.000,00	UPTD PUSKESMAS AIR BATU
	1.02.02.2.02.0033	Operasional Pelayanan Puskesmas														
			Jumlah Dokumen Operasional Pelayanan Puskesmas				1 Dokumen	73.268.000,00	Kab. Asahan, Air Batu, Semua Kel/Desa	DAK NON FISIK-BOKKB-BOK	-	-	-		78.396.760,00	UPTD PUSKESMAS AIR BATU
			Jumlah Dokumen Operasional Pelayanan Puskesmas				1 Dokumen	766.027.057,55	Kab. Asahan, Air Batu, Semua Kel/Desa	PENDAPATAN DANA KAPITASI JKN PADA FKTP	-	-	-		819.648.951,58	UPTD PUSKESMAS AIR BATU
	1.02.02.2.02.0036	Investigasi Awal Kejadian Tidak Diharapkan (Kejadian Ikutan Pasca Imunisasi dan Pemberian Obat Massal)														
			Jumlah Laporan Hasil Investigasi Awal Kejadian Tidak Diharapkan (Kejadian Ikutan Pasca Imunisasi dan Pemberian Obat Massal)				6 Laporan	600.000,00	Kab. Asahan, Air Batu, Semua Kel/Desa	DAK NON FISIK-BOKKB-BOK	-	-	-		642.000,00	UPTD PUSKESMAS AIR BATU
	1.02.02.2.02.0040	Pengelolaan pelayanan kesehatan orang dengan Tuberkulosis														

NO	KODE	URUSAN / BIDANG URUSAN / PROGRAM / KEGIATAN / SUB KEGIATAN	INDIKATOR PROGRAM / KEGIATAN / SUB KEGIATAN	TARGET AKHIR PERIODE RENSTRA OPD	REALISASI CAPAIAN RENJA OPD TAHUN 2023	PRAKIRAAN CAPAIAN TARGET RENJA OPD TAHUN 2024	CAPAIAN KINERJA DAN KERANGKA PENDANAAN						KELOMPOK SASARAN	PRAKIRAAN MAJU RENCANA TAHUN 2026		PERANGKAT DAERAH PENANGGUNG JAWAB
							TARGET 2025	PAGU INDIKATIF (Rp)	LOKASI	SUMBER DANA	PRIORITAS			TARGET	PAGU INDIKATIF (Rp)	
											NASIONAL	DAERAH				
1	2	3	4	5	6	7	8	9	10	11	12	13	14	15	16	17
			Jumlah orang dengan Tuberkulosis yang mendapatkan pelayanan kesehatan sesuai standar				10 Orang	6.000.000,00	Kab. Asahan, Air Batu, Semua Kel/Desa	DAK NON FISIK-BOKKB-BOK	-	-	-		6.420.000,00	UPTD PUSKESMAS AIR BATU
	1.02.02.2.02.0041	Pengelolaan pelayanan kesehatan orang dengan HIV (ODHIV)														
			Jumlah orang dengan HIV (ODHIV) yang mendapatkan pelayanan kesehatan sesuai standar				10 Orang	6.000.000,00	Kab. Asahan, Air Batu, Semua Kel/Desa	DAK NON FISIK-BOKKB-BOK	-	-	-		6.420.000,00	UPTD PUSKESMAS AIR BATU
	1.02.02.2.02.0044	Pengelolaan Pelayanan Kesehatan Reproduksi														
			Jumlah dokumen hasil pengelolaan pelayanan kesehatan reproduksi				1 Dokumen	15.660.000,00	Kab. Asahan, Air Batu, Semua Kel/Desa	DAK NON FISIK-BOKKB-BOK	-	-	-		16.756.200,00	UPTD PUSKESMAS AIR BATU
	1.02.02.2.02.0046	Pengelolaan upaya kesehatan Ibu dan Anak														
			Jumlah dokumen hasil pengelolaan upaya kesehatan ibu dan anak				1 Dokumen	36.300.000,00	Kab. Asahan, Air Batu, Semua Kel/Desa	DAK NON FISIK-BOKKB-BOK	-	-	-		38.841.000,00	UPTD PUSKESMAS AIR BATU
	1.02.02.2.03	Penyelenggaraan Sistem Informasi Kesehatan Secara Terintegrasi	-	-			-	10.000.000,00			-	-	-	-	10.700.000,00	UPTD PUSKESMAS AIR BATU
	1.02.02.2.03.0002	Pengelolaan Sistem Informasi Kesehatan														
			Jumlah Dokumen Hasil Pengelolaan Sistem Informasi Kesehatan				1 Dokumen	10.000.000,00	Kab. Asahan, Air Batu, Semua Kel/Desa	DAK NON FISIK-BOKKB-BOK	-	-	-		10.700.000,00	UPTD PUSKESMAS AIR BATU
2.	**1.02.05**	**PROGRAM PEMBERDAYAAN MASYARAKAT BIDANG KESEHATAN**	**-**	**-**			**-**	**17.870.000,00**						**-**	**19.120.900,00**	
	1.02.05.2.03	Pengembangan dan Pelaksanaan Upaya Kesehatan Bersumber Daya Masyarakat (UKBM) Tingkat Daerah Kabupaten/Kota	-	-			-	17.870.000,00			-	-	-	-	19.120.900,00	UPTD PUSKESMAS AIR BATU
	1.02.05.2.03.0001	Bimbingan Teknis dan Supervisi Pengembangan dan Pelaksanaan Upaya Kesehatan Bersumber Daya Masyarakat (UKBM)														
			Jumlah Dokumen Hasil Bimbingan Teknis dan Supervisi Upaya Kesehatan Bersumber Daya Masyarakat (UKBM)				1 Dokumen	17.870.000,00	Kab. Asahan, Air Batu, Semua Kel/Desa	DAK NON FISIK-BOKKB-BOK	-	-	-		19.120.900,00	UPTD PUSKESMAS AIR BATU
		UPTD PUSKESMAS RAHUNING						**985.893.394,00**							**1.049.791.329,00**	
	1	**URUSAN PEMERINTAHAN WAJIB YANG BERKAITAN DENGAN PELAYANAN DASAR**						**985.893.394,00**							**1.049.791.329,00**	
	1.02	**URUSAN PEMERINTAHAN BIDANG KESEHATAN**						**985.893.394,00**							**1.049.791.329,00**	

NO	KODE	URUSAN / BIDANG URUSAN / PROGRAM / KEGIATAN / SUB KEGIATAN	INDIKATOR PROGRAM / KEGIATAN / SUB KEGIATAN	TARGET AKHIR PERIODE RENSTRA OPD	REALISASI CAPAIAN RENJA OPD TAHUN 2023	PRAKIRAAN CAPAIAN TARGET RENJA OPD TAHUN 2024	CAPAIAN KINERJA DAN KERANGKA PENDANAAN						KELOMPOK SASARAN	PRAKIRAAN MAJU RENCANA TAHUN 2026		PERANGKAT DAERAH PENANGGUNG JAWAB
							TARGET 2025	PAGU INDIKATIF (Rp)	LOKASI	SUMBER DANA	PRIORITAS			TARGET	PAGU INDIKATIF (Rp)	
											NASIONAL	DAERAH				
1	2	3	4	5	6	7	8	9	10	11	12	13	14	15	16	17
1.	**1.02.02**	**PROGRAM PEMENUHAN UPAYA KESEHATAN PERORANGAN DAN UPAYA KESEHATAN MASYARAKAT**	**-**	**-**			**-**	**975.893.394,00**						**-**	**1.048.721.329,00**	
	1.02.02.2.01	Penyediaan Fasilitas Pelayanan Kesehatan untuk UKM dan UKP Kewenangan Daerah Kabupaten/Kota	-	-			-	61.717.234,00			-	-	-	-	66.037.439,00	UPTD PUSKESMAS RAHUNING
	1.02.02.2.01.0014	Pengadaan Alat Kesehatan/Alat Penunjang Medik Fasilitas Pelayanan Kesehatan														
			Jumlah Alat Kesehatan/Alat Penunjang Medik Fasilitas Pelayanan Kesehatan yang Disediakan				1 Unit	20.572.411,00	Kab. Asahan, Rahunig, Semua Kel/Desa	PAJAK ROKOK-PEMBAYARAN IURAN JKN	-	-	-		22.012.479,00	UPTD PUSKESMAS RAHUNING
	1.02.02.2.01.0023	Pengadaan Obat, Bahan Habis Pakai, Bahan Medis Habis Pakai,, Vaksin, Makanan dan Minuman di Fasilitas Kesehatan														
			Jumlah Obat, Bahan Habis Pakai, Bahan Medis Habis Pakai, Vaksin, Makanan dan Minuman di Fasilitas Kesehatan yang disediakan				1 Paket	41.144.823,00	Semua Kota/Kab, Semua Kecamatan, Semua Kel/Desa Kab. Asahan, Semua Kecamatan, Semua Kel/Desa	PENDAPATAN DANA KAPITASI JKN PADA FKTP	-	-	-		44.024.960,00	UPTD PUSKESMAS RAHUNING
	1.02.02.2.02	Penyediaan Layanan Kesehatan untuk UKM dan UKP Rujukan Tingkat Daerah Kabupaten/Kota	-	-			-	904.176.160,00			-	-	-	-	971.983.890,00	UPTD PUSKESMAS RAHUNING
	1.02.02.2.02.0001	Pengelolaan Pelayanan Kesehatan Ibu Hamil														
			Jumlah Ibu Hamil yang Mendapatkan Pelayanan Kesehatan Sesuai Standar				390 Orang	28.350.000,00	Kab. Asahan, Rahunig, Semua Kel/Desa	DAK NON FISIK-BOKKB-BOK	-	-	-		30.334.500,00	UPTD PUSKESMAS RAHUNING
	1.02.02.2.02.0002	Pengelolaan Pelayanan Kesehatan Ibu Bersalin														
			Jumlah Ibu Bersalin yang Mendapatkan Pelayanan Kesehatan Sesuai Standar				372 Orang	6.800.000,00	Kab. Asahan, Rahunig, Semua Kel/Desa	DAK NON FISIK-BOKKB-BOK	-	-	-		7.276.000,00	UPTD PUSKESMAS RAHUNING
	1.02.02.2.02.0005	Pengelolaan Pelayanan Kesehatan pada Usia Pendidikan Dasar														
			Jumlah Anak Usia Pendidikan Dasar yang Mendapatkan Pelayanan Kesehatan Sesuai Standar				18 Orang	9.000.000,00	Kab. Asahan, Rahunig, Semua Kel/Desa	DAK NON FISIK-BOKKB-BOK	-	-	-		9.630.000,00	UPTD PUSKESMAS RAHUNING
	1.02.02.2.02.0011	Pengelolaan Pelayanan Kesehatan Orang Terduga Tuberkulosis														
			Jumlah Orang Terduga Menderita Tuberkulosis yang Mendapatkan Pelayanan Sesuai Standar				15 Orang	4.200.000,00	Kab. Asahan, Rahunig, Semua Kel/Desa	DAK NON FISIK-BOKKB-BOK	-	-	-		4.494.000,00	UPTD PUSKESMAS RAHUNING
	1.02.02.2.02.0012	Pengelolaan Pelayanan Kesehatan Orang dengan Risiko Terinfeksi HIV														

NO	KODE	URUSAN / BIDANG URUSAN / PROGRAM / KEGIATAN / SUB KEGIATAN	INDIKATOR PROGRAM / KEGIATAN / SUB KEGIATAN	TARGET AKHIR PERIODE RENSTRA OPD	REALISASI CAPAIAN RENJA OPD TAHUN 2023	PRAKIRAAN CAPAIAN TARGET RENJA OPD TAHUN 2024	CAPAIAN KINERJA DAN KERANGKA PENDANAAN						KELOMPOK SASARAN	PRAKIRAAN MAJU RENCANA TAHUN 2026		PERANGKAT DAERAH PENANGGUNG JAWAB
							TARGET 2025	PAGU INDIKATIF (Rp)	LOKASI	SUMBER DANA	PRIORITAS			TARGET	PAGU INDIKATIF (Rp)	
											NASIONAL	DAERAH				
1	2	3	4	5	6	7	8	9	10	11	12	13	14	15	16	17
			Jumlah Orang Terduga Menderita HIV yang Mendapatkan Pelayanan Sesuai Standar				7 Orang	8.400.000,00	Kab. Asahan, Rahunig, Semua Kel/Desa	DAK NON FISIK-BOKKB-BOK	-	-	-		8.988.000,00	UPTD PUSKESMAS RAHUNING
	1.02.02.2.02.0015	Pengelolaan Pelayanan Kesehatan Gizi Masyarakat														
			Jumlah Dokumen Hasil Pengelolaan Pelayanan Kesehatan Gizi Masyarakat				1 Dokumen	257.920.166,00	Kab. Asahan, Rahunig, Semua Kel/Desa	DAK NON FISIK-BOKKB-BOK	-	-	-		275.974.577,00	UPTD PUSKESMAS RAHUNING
	1.02.02.2.02.0017	Pengelolaan Pelayanan Kesehatan Lingkungan														
			Jumlah Dokumen Hasil Pengelolaan Pelayanan Kesehatan Lingkungan				1 Dokumen	9.800.000,00	Kab. Asahan, Rahunig, Semua Kel/Desa	DAK NON FISIK-BOKKB-BOK	-	-	-		10.486.000,00	UPTD PUSKESMAS RAHUNING
	1.02.02.2.02.0020	Pengelolaan Surveilans Kesehatan														
			Jumlah Dokumen Hasil Pengelolaan Surveilans Kesehatan				1 Dokumen	18.290.000,00	Kab. Asahan, Rahunig, Semua Kel/Desa	DAK NON FISIK-BOKKB-BOK	-	-	-		19.570.300,00	UPTD PUSKESMAS RAHUNING
	1.02.02.2.02.0025	Pelayanan Kesehatan Penyakit Menular dan Tidak Menular														
			Jumlah Dokumen Hasil Pelayanan Kesehatan Penyakit Menular dan Tidak Menular				1 Dokumen	49.100.000,00	Kab. Asahan, Rahunig, Semua Kel/Desa	DAK NON FISIK-BOKKB-BOK	-	-	-		52.537.000,00	UPTD PUSKESMAS RAHUNING
	1.02.02.2.02.0033	Operasional Pelayanan Puskesmas														
			Jumlah Dokumen Operasional Pelayanan Puskesmas				1 Dokumen	431.670.994,00	Kab. Asahan, Rahunig, Semua Kel/Desa	DAK NON FISIK-BOKKB-BOK, PENDAPATAN DANA KAPITASI JKN PADA FKTP	-	-	-		466.403.363,00	UPTD PUSKESMAS RAHUNING
	1.02.02.2.02.0034	Operasional Pelayanan Fasilitas Kesehatan Lainnya														
			Jumlah Dokumen Operasional Pelayanan Fasilitas Kesehatan Lainnya				1 Dokumen	6.620.000,00	Kab. Asahan, Rahunig, Semua Kel/Desa	DAK NON FISIK-BOKKB-BOK	-	-	-		7.083.400,00	UPTD PUSKESMAS RAHUNING
	1.02.02.2.02.0036	Investigasi Awal Kejadian Tidak Diharapkan (Kejadian Ikutan Pasca Imunisasi dan Pemberian Obat Massal)														
			Jumlah Laporan Hasil Investigasi Awal Kejadian Tidak Diharapkan (Kejadian Ikutan Pasca Imunisasi dan Pemberian Obat Massal)				1 Laporan	1.400.000,00	Kab. Asahan, Rahunig, Semua Kel/Desa	DAK NON FISIK-BOKKB-BOK	-	-	-		1.498.000,00	UPTD PUSKESMAS RAHUNING
	1.02.02.2.02.0040	Pengelolaan pelayanan kesehatan orang dengan Tuberkulosis														
			Jumlah orang dengan Tuberkulosis yang mendapatkan pelayanan kesehatan sesuai standar				1 Orang	8.400.000,00	Kab. Asahan, Rahunig, Semua Kel/Desa	DAK NON FISIK-BOKKB-BOK	-	-	-		8.988.000,00	UPTD PUSKESMAS RAHUNING
	1.02.02.2.02.0041	Pengelolaan pelayanan kesehatan orang dengan HIV (ODHIV)														
			Jumlah orang dengan HIV (ODHIV) yang mendapatkan pelayanan kesehatan sesuai standar				7 Orang	8.400.000,00	Kab. Asahan, Rahunig, Semua Kel/Desa	DAK NON FISIK-BOKKB-BOK	-	-	-		8.988.000,00	UPTD PUSKESMAS RAHUNING

NO	KODE	URUSAN / BIDANG URUSAN / PROGRAM / KEGIATAN / SUB KEGIATAN	INDIKATOR PROGRAM / KEGIATAN / SUB KEGIATAN	TARGET AKHIR PERIODE RENSTRA OPD	REALISASI CAPAIAN RENJA OPD TAHUN 2023	PRAKIRAAN CAPAIAN TARGET RENJA OPD TAHUN 2024	CAPAIAN KINERJA DAN KERANGKA PENDANAAN						KELOMPOK SASARAN	PRAKIRAAN MAJU RENCANA TAHUN 2026		PERANGKAT DAERAH PENANGGUNG JAWAB
							TARGET 2025	PAGU INDIKATIF (Rp)	LOKASI	SUMBER DANA	PRIORITAS			TARGET	PAGU INDIKATIF (Rp)	
											NASIONAL	DAERAH				
1	2	3	4	5	6	7	8	9	10	11	12	13	14	15	16	17
	1.02.02.2.02.0044	Pengelolaan Pelayanan Kesehatan Reproduksi														
			Jumlah dokumen hasil pengelolaan pelayanan kesehatan reproduksi				1 Dokumen	7.525.000,00	Kab. Asahan, Rahunig, Semua Kel/Desa	DAK NON FISIK-BOKKB-BOK	-	-	-		8.051.750,00	UPTD PUSKESMAS RAHUNING
	1.02.02.2.02.0046	Pengelolaan upaya kesehatan Ibu dan Anak														
			Jumlah dokumen hasil pengelolaan upaya kesehatan ibu dan anak				1 Dokumen	48.300.000,00	Kab. Asahan, Rahunig, Semua Kel/Desa	DAK NON FISIK-BOKKB-BOK	-	-	-		51.681.000,00	UPTD PUSKESMAS RAHUNING
	1.02.02.2.03	Penyelenggaraan Sistem Informasi Kesehatan Secara Terintegrasi	-	-			-	10.000.000,00			-	-	-	-	10.700.000,00	UPTD PUSKESMAS RAHUNING
	1.02.02.2.03.0002	Pengelolaan Sistem Informasi Kesehatan														
			Jumlah Dokumen Hasil Pengelolaan Sistem Informasi Kesehatan				1 Dokumen	10.000.000,00	Kab. Asahan, Rahunig, Semua Kel/Desa	DAK NON FISIK-BOKKB-BOK	-	-	-		10.700.000,00	UPTD PUSKESMAS RAHUNING
2.	**1.02.05**	**PROGRAM PEMBERDAYAAN MASYARAKAT BIDANG KESEHATAN**	**-**	**-**			**-**	**10.000.000,00**						**-**	**1.070.000,00**	
	1.02.05.2.03	Pengembangan dan Pelaksanaan Upaya Kesehatan Bersumber Daya Masyarakat (UKBM) Tingkat Daerah Kabupaten/Kota	-	-			-	10.000.000,00			-	-	-	-	1.070.000,00	UPTD PUSKESMAS RAHUNING
	1.02.05.2.03.0001	Bimbingan Teknis dan Supervisi Pengembangan dan Pelaksanaan Upaya Kesehatan Bersumber Daya Masyarakat (UKBM)														
			Jumlah Dokumen Hasil Bimbingan Teknis dan Supervisi Upaya Kesehatan Bersumber Daya Masyarakat (UKBM)				1 Dokumen	10.000.000,00	Kab. Asahan, Rahunig, Semua Kel/Desa	DAK NON FISIK-BOKKB-BOK	-	-	-		1.070.000,00	UPTD PUSKESMAS RAHUNING
		UPTD PUSKESMAS PULAU RAKYAT						**2.171.677.918,00**							**2.323.695.371,00**	
	1	**URUSAN PEMERINTAHAN WAJIB YANG BERKAITAN DENGAN PELAYANAN DASAR**						**2.171.677.918,00**							**2.323.695.371,00**	
	1.02	**URUSAN PEMERINTAHAN BIDANG KESEHATAN**						**2.171.677.918,00**							**2.323.695.371,00**	
1.	**1.02.02**	**PROGRAM PEMENUHAN UPAYA KESEHATAN PERORANGAN DAN UPAYA KESEHATAN MASYARAKAT**	**-**	**-**			**-**	**2.164.117.918,00**						**-**	**2.315.606.171,00**	
	1.02.02.2.01	Penyediaan Fasilitas Pelayanan Kesehatan untuk UKM dan UKP Kewenangan Daerah Kabupaten/Kota	-	-			-	241.215.312,00			-	-	-	-	258.100.383,00	UPTD PUSKESMAS PULAU RAKYAT
	1.02.02.2.01.0003	Pembangunan Fasilitas Kesehatan Lainnya														

NO	KODE	URUSAN / BIDANG URUSAN / PROGRAM / KEGIATAN / SUB KEGIATAN	INDIKATOR PROGRAM / KEGIATAN / SUB KEGIATAN	TARGET AKHIR PERIODE RENSTRA OPD	REALISASI CAPAIAN RENJA OPD TAHUN 2023	PRAKIRAAN CAPAIAN TARGET RENJA OPD TAHUN 2024	CAPAIAN KINERJA DAN KERANGKA PENDANAAN						KELOMPOK SASARAN	PRAKIRAAN MAJU RENCANA TAHUN 2026		PERANGKAT DAERAH PENANGGUNG JAWAB
							TARGET 2025	PAGU INDIKATIF (Rp)	LOKASI	SUMBER DANA	PRIORITAS			TARGET	PAGU INDIKATIF (Rp)	
											NASIONAL	DAERAH				
1	2	3	4	5	6	7	8	9	10	11	12	13	14	15	16	17
			Jumlah Fasilitas Kesehatan Lainnya yang Dibangun				0 Unit	8.000.000,00	Kab. Asahan, Pulau Rakyat, Semua Kel/Desa	DAK NON FISIK-BOKKB-BOK	-	-	-		8.560.000,00	UPTD PUSKESMAS PULAU RAKYAT
	1.02.02.2.01.0014	Pengadaan Alat Kesehatan/Alat Penunjang Medik Fasilitas Pelayanan Kesehatan														
			Jumlah Alat Kesehatan/Alat Penunjang Medik Fasilitas Pelayanan Kesehatan yang Disediakan				1 Unit	77.738.437,00	Kab. Asahan, Pulau Rakyat, Semua Kel/Desa	PENDAPATAN DANA KAPITASI JKN PADA FKTP	-	-	-		83.180.127,00	UPTD PUSKESMAS PULAU RAKYAT
	1.02.02.2.01.0023	Pengadaan Obat, Bahan Habis Pakai, Bahan Medis Habis Pakai,, Vaksin, Makanan dan Minuman di Fasilitas Kesehatan														
			Jumlah Obat, Bahan Habis Pakai, Bahan Medis Habis Pakai, Vaksin, Makanan dan Minuman di Fasilitas Kesehatan yang disediakan				1 Paket	155.476.875,00	Kab. Asahan, Pulau Rakyat, Semua Kel/Desa	PENDAPATAN DANA KAPITASI JKN PADA FKTP	-	-	-		166.360.256,00	UPTD PUSKESMAS PULAU RAKYAT
	1.02.02.2.02	Penyediaan Layanan Kesehatan untuk UKM dan UKP Rujukan Tingkat Daerah Kabupaten/Kota	-	-			-	1.912.892.606,00			-	-	-	-	2.046.795.088,00	UPTD PUSKESMAS PULAU RAKYAT
	1.02.02.2.02.0001	Pengelolaan Pelayanan Kesehatan Ibu Hamil														
			Jumlah Ibu Hamil yang Mendapatkan Pelayanan Kesehatan Sesuai Standar				500 Orang	29.400.000,00	Kab. Asahan, Pulau Rakyat, Semua Kel/Desa	DAK NON FISIK-BOKKB-BOK	-	-	-		31.458.000,00	UPTD PUSKESMAS PULAU RAKYAT
	1.02.02.2.02.0002	Pengelolaan Pelayanan Kesehatan Ibu Bersalin														
			Jumlah Ibu Bersalin yang Mendapatkan Pelayanan Kesehatan Sesuai Standar				0 Orang	5.900.000,00	Kab. Asahan, Pulau Rakyat, Semua Kel/Desa	DAK NON FISIK-BOKKB-BOK	-	-	-		6.313.000,00	UPTD PUSKESMAS PULAU RAKYAT
	1.02.02.2.02.0005	Pengelolaan Pelayanan Kesehatan pada Usia Pendidikan Dasar														
			Jumlah Anak Usia Pendidikan Dasar yang Mendapatkan Pelayanan Kesehatan Sesuai Standar				6653 Orang	12.500.000,00	Kab. Asahan, Pulau Rakyat, Semua Kel/Desa	DAK NON FISIK-BOKKB-BOK	-	Peningkatan Tata Kelola Pemerintahan yang Berkualitas dan Inovatif	-		13.375.000,00	UPTD PUSKESMAS PULAU RAKYAT
	1.02.02.2.02.0011	Pengelolaan Pelayanan Kesehatan Orang Terduga Tuberkulosis														
			Jumlah Orang Terduga Menderita Tuberkulosis yang Mendapatkan Pelayanan Sesuai Standar				150 Orang	4.200.000,00	Kab. Asahan, Pulau Rakyat, Semua Kel/Desa	DAK NON FISIK-BOKKB-BOK	-	-	-		4.494.000,00	UPTD PUSKESMAS PULAU RAKYAT
	1.02.02.2.02.0012	Pengelolaan Pelayanan Kesehatan Orang dengan Risiko Terinfeksi HIV														
			Jumlah Orang Terduga Menderita HIV yang Mendapatkan Pelayanan Sesuai Standar				20 Orang	14.000.000,00	Kab. Asahan, Pulau Rakyat, Semua Kel/Desa	DAK NON FISIK-BOKKB-BOK	-	-	-		14.980.000,00	UPTD PUSKESMAS PULAU RAKYAT
	1.02.02.2.02.0015	Pengelolaan Pelayanan Kesehatan Gizi Masyarakat														

NO	KODE	URUSAN / BIDANG URUSAN / PROGRAM / KEGIATAN / SUB KEGIATAN	INDIKATOR PROGRAM / KEGIATAN / SUB KEGIATAN	TARGET AKHIR PERIODE RENSTRA OPD	REALISASI CAPAIAN RENJA OPD TAHUN 2023	PRAKIRAAN CAPAIAN TARGET RENJA OPD TAHUN 2024	CAPAIAN KINERJA DAN KERANGKA PENDANAAN						KELOMPOK SASARAN	PRAKIRAAN MAJU RENCANA TAHUN 2026		PERANGKAT DAERAH PENANGGUNG JAWAB
							TARGET 2025	PAGU INDIKATIF (Rp)	LOKASI	SUMBER DANA	PRIORITAS			TARGET	PAGU INDIKATIF (Rp)	
											NASIONAL	DAERAH				
1	2	3	4	5	6	7	8	9	10	11	12	13	14	15	16	17
			Jumlah Dokumen Hasil Pengelolaan Pelayanan Kesehatan Gizi Masyarakat				1 Dokumen	274.800.000,00	Kab. Asahan, Pulau Rakyat, Semua Kel/Desa	DAK NON FISIK-BOKKB-BOK	-	-	-		294.036.000,00	UPTD PUSKESMAS PULAU RAKYAT
	1.02.02.2.02.0017	Pengelolaan Pelayanan Kesehatan Lingkungan														
			-				-	9.800.000,00	-	-	-	-	-		10.486.000,00	UPTD PUSKESMAS PULAU RAKYAT
	1.02.02.2.02.0020	Pengelolaan Surveilans Kesehatan														
			Jumlah Dokumen Hasil Pengelolaan Surveilans Kesehatan				0 Dokumen	18.180.000,00	Kab. Asahan, Pulau Rakyat, Semua Kel/Desa	DAK NON FISIK-BOKKB-BOK	-	-	-		19.452.600,00	UPTD PUSKESMAS PULAU RAKYAT
	1.02.02.2.02.0025	Pelayanan Kesehatan Penyakit Menular dan Tidak Menular														
			Jumlah Dokumen Hasil Pelayanan Kesehatan Penyakit Menular dan Tidak Menular				1 Dokumen	56.600.000,00	Kab. Asahan, Pulau Rakyat, Semua Kel/Desa	DAK NON FISIK-BOKKB-BOK	-	-	-		60.562.000,00	UPTD PUSKESMAS PULAU RAKYAT
	1.02.02.2.02.0033	Operasional Pelayanan Puskesmas														
			Jumlah Dokumen Operasional Pelayanan Puskesmas				1 Dokumen	1.405.162.606,00	Kab. Asahan, Pulau Rakyat, Semua Kel/Desa	DAK NON FISIK-BOKKB-BOK, PENDAPATAN DANA KAPITASI JKN PADA FKTP	-	-	-		1.503.523.988,00	UPTD PUSKESMAS PULAU RAKYAT
	1.02.02.2.02.0036	Investigasi Awal Kejadian Tidak Diharapkan (Kejadian Ikutan Pasca Imunisasi dan Pemberian Obat Massal)														
			Jumlah Laporan Hasil Investigasi Awal Kejadian Tidak Diharapkan (Kejadian Ikutan Pasca Imunisasi dan Pemberian Obat Massal)				1 Laporan	800.000,00	Kab. Asahan, Pulau Rakyat, Semua Kel/Desa	DAK NON FISIK-BOKKB-BOK	-	-	-		856.000,00	UPTD PUSKESMAS PULAU RAKYAT
	1.02.02.2.02.0040	Pengelolaan pelayanan kesehatan orang dengan Tuberkulosis														
			Jumlah orang dengan Tuberkulosis yang mendapatkan pelayanan kesehatan sesuai standar				15 Orang	9.000.000,00	Kab. Asahan, Pulau Rakyat, Semua Kel/Desa	DAK NON FISIK-BOKKB-BOK	-	-	-		9.630.000,00	UPTD PUSKESMAS PULAU RAKYAT
	1.02.02.2.02.0041	Pengelolaan pelayanan kesehatan orang dengan HIV (ODHIV)														
			Jumlah orang dengan HIV (ODHIV) yang mendapatkan pelayanan kesehatan sesuai standar				12 Orang	14.400.000,00	Kab. Asahan, Pulau Rakyat, Semua Kel/Desa	DAK NON FISIK-BOKKB-BOK	-	-	-		15.408.000,00	UPTD PUSKESMAS PULAU RAKYAT
	1.02.02.2.02.0044	Pengelolaan Pelayanan Kesehatan Reproduksi														
			Jumlah dokumen hasil pengelolaan pelayanan kesehatan reproduksi				1 Dokumen	16.800.000,00	Kab. Asahan, Pulau Rakyat, Semua Kel/Desa	DAK NON FISIK-BOKKB-BOK	-	-	-		17.976.000,00	UPTD PUSKESMAS PULAU RAKYAT
	1.02.02.2.02.0046	Pengelolaan upaya kesehatan Ibu dan Anak														
			Jumlah dokumen hasil pengelolaan upaya kesehatan ibu dan anak				1 Dokumen	41.350.000,00	Kab. Asahan, Pulau Rakyat, Semua Kel/Desa	DAK NON FISIK-BOKKB-BOK	-	-	-		44.244.500,00	UPTD PUSKESMAS PULAU RAKYAT

NO	KODE	URUSAN / BIDANG URUSAN / PROGRAM / KEGIATAN / SUB KEGIATAN	INDIKATOR PROGRAM / KEGIATAN / SUB KEGIATAN	TARGET AKHIR PERIODE RENSTRA OPD	REALISASI CAPAIAN RENJA OPD TAHUN 2023	PRAKIRAAN CAPAIAN TARGET RENJA OPD TAHUN 2024	CAPAIAN KINERJA DAN KERANGKA PENDANAAN						KELOMPOK SASARAN	PRAKIRAAN MAJU RENCANA TAHUN 2026		PERANGKAT DAERAH PENANGGUNG JAWAB
							TARGET 2025	PAGU INDIKATIF (Rp)	LOKASI	SUMBER DANA	PRIORITAS			TARGET	PAGU INDIKATIF (Rp)	
											NASIONAL	DAERAH				
1	2	3	4	5	6	7	8	9	10	11	12	13	14	15	16	17
	1.02.02.2.03	Penyelenggaraan Sistem Informasi Kesehatan Secara Terintegrasi	-	-			-	10.010.000,00			-	-	-	-	10.710.700,00	UPTD PUSKESMAS PULAU RAKYAT
	1.02.02.2.03.0002	Pengelolaan Sistem Informasi Kesehatan														
			Jumlah Dokumen Hasil Pengelolaan Sistem Informasi Kesehatan				1 Dokumen	10.010.000,00	Kab. Asahan, Pulau Rakyat, Semua Kel/Desa	DAK NON FISIK-BOKKB-BOK	-	-	-		10.710.700,00	UPTD PUSKESMAS PULAU RAKYAT
2.	**1.02.05**	**PROGRAM PEMBERDAYAAN MASYARAKAT BIDANG KESEHATAN**	**-**	**-**			**-**	**7.560.000,00**						**-**	**8.089.200,00**	
	1.02.05.2.03	Pengembangan dan Pelaksanaan Upaya Kesehatan Bersumber Daya Masyarakat (UKBM) Tingkat Daerah Kabupaten/Kota	-	-			-	7.560.000,00			-	-	-	-	8.089.200,00	UPTD PUSKESMAS PULAU RAKYAT
	1.02.05.2.03.0001	Bimbingan Teknis dan Supervisi Pengembangan dan Pelaksanaan Upaya Kesehatan Bersumber Daya Masyarakat (UKBM)														
			Jumlah Dokumen Hasil Bimbingan Teknis dan Supervisi Upaya Kesehatan Bersumber Daya Masyarakat (UKBM)				1 Dokumen	7.560.000,00	Kab. Asahan, Pulau Rakyat, Semua Kel/Desa	DAK NON FISIK-BOKKB-BOK	-	-	-		8.089.200,00	UPTD PUSKESMAS PULAU RAKYAT
		UPTD PUSKESMAS AEK LOBA						**1.485.951.393,00**							**1.589.967.990,51**	
	1	**URUSAN PEMERINTAHAN WAJIB YANG BERKAITAN DENGAN PELAYANAN DASAR**						**1.485.951.393,00**							**1.589.967.990,51**	
	1.02	**URUSAN PEMERINTAHAN BIDANG KESEHATAN**						**1.485.951.393,00**							**1.589.967.990,51**	
1.	**1.02.02**	**PROGRAM PEMENUHAN UPAYA KESEHATAN PERORANGAN DAN UPAYA KESEHATAN MASYARAKAT**	**-**	**-**			**-**	**1.476.651.393,00**						**-**	**1.580.016.990,51**	
	1.02.02.2.01	Penyediaan Fasilitas Pelayanan Kesehatan untuk UKM dan UKP Kewenangan Daerah Kabupaten/Kota	-	-			-	129.388.984,00			-	-	-	-	138.446.212,88	UPTD PUSKESMAS AEK LOBA
	1.02.02.2.01.0014	Pengadaan Alat Kesehatan/Alat Penunjang Medik Fasilitas Pelayanan Kesehatan														
			Jumlah Alat Kesehatan/Alat Penunjang Medik Fasilitas Pelayanan Kesehatan yang Disediakan				1 Unit	43.129.661,00	Kab. Asahan, Aek Kuasan, Semua Kel/Desa	PENDAPATAN DANA KAPITASI JKN PADA FKTP	-	-	-		46.148.737,27	UPTD PUSKESMAS AEK LOBA
	1.02.02.2.01.0023	Pengadaan Obat, Bahan Habis Pakai, Bahan Medis Habis Pakai,, Vaksin, Makanan dan Minuman di Fasilitas Kesehatan														
			Jumlah Obat, Bahan Habis Pakai, Bahan Medis Habis Pakai, Vaksin, Makanan dan Minuman di Fasilitas Kesehatan yang disediakan				1 Paket	86.259.323,00	Kab. Asahan, Aek Kuasan, Semua Kel/Desa	PENDAPATAN DANA KAPITASI JKN PADA FKTP	-	-	-		92.297.475,61	UPTD PUSKESMAS AEK LOBA

NO	KODE	URUSAN / BIDANG URUSAN / PROGRAM / KEGIATAN / SUB KEGIATAN	INDIKATOR PROGRAM / KEGIATAN / SUB KEGIATAN	TARGET AKHIR PERIODE RENSTRA OPD	REALISASI CAPAIAN RENJA OPD TAHUN 2023	PRAKIRAAN CAPAIAN TARGET RENJA OPD TAHUN 2024	CAPAIAN KINERJA DAN KERANGKA PENDANAAN						KELOMPOK SASARAN	PRAKIRAAN MAJU RENCANA TAHUN 2026		PERANGKAT DAERAH PENANGGUNG JAWAB
							TARGET 2025	PAGU INDIKATIF (Rp)	LOKASI	SUMBER DANA	PRIORITAS			TARGET	PAGU INDIKATIF (Rp)	
											NASIONAL	DAERAH				
1	2	3	4	5	6	7	8	9	10	11	12	13	14	15	16	17
	1.02.02.2.02	Penyediaan Layanan Kesehatan untuk UKM dan UKP Rujukan Tingkat Daerah Kabupaten/Kota	-	-			-	1.337.222.409,00			-	-	-	-	1.430.827.977,63	UPTD PUSKESMAS AEK LOBA
	1.02.02.2.02.0001	Pengelolaan Pelayanan Kesehatan Ibu Hamil														
			Jumlah Ibu Hamil yang Mendapatkan Pelayanan Kesehatan Sesuai Standar				508 Orang	37.800.000,00	Kab. Asahan, Aek Kuasan, Semua Kel/Desa	DAK NON FISIK-BOKKB-BOK	-	-	-		40.446.000,00	UPTD PUSKESMAS AEK LOBA
	1.02.02.2.02.0002	Pengelolaan Pelayanan Kesehatan Ibu Bersalin														
			Jumlah Ibu Bersalin yang Mendapatkan Pelayanan Kesehatan Sesuai Standar				1 Orang	5.100.000,00	Kab. Asahan, Aek Kuasan, Semua Kel/Desa	DAK NON FISIK-BOKKB-BOK	-	-	-		5.457.000,00	UPTD PUSKESMAS AEK LOBA
	1.02.02.2.02.0005	Pengelolaan Pelayanan Kesehatan pada Usia Pendidikan Dasar														
			Jumlah Anak Usia Pendidikan Dasar yang Mendapatkan Pelayanan Kesehatan Sesuai Standar				1 Orang	14.700.000,00	Kab. Asahan, Aek Kuasan, Semua Kel/Desa	DAK NON FISIK-BOKKB-BOK	-	-	-		15.729.000,00	UPTD PUSKESMAS AEK LOBA
	1.02.02.2.02.0011	Pengelolaan Pelayanan Kesehatan Orang Terduga Tuberkulosis														
			Jumlah Orang Terduga Menderita Tuberkulosis yang Mendapatkan Pelayanan Sesuai Standar				10 Orang	4.200.000,00	Kab. Asahan, Aek Kuasan, Semua Kel/Desa	DAK NON FISIK-BOKKB-BOK	-	-	-		4.494.000,00	UPTD PUSKESMAS AEK LOBA
	1.02.02.2.02.0012	Pengelolaan Pelayanan Kesehatan Orang dengan Risiko Terinfeksi HIV														
			Jumlah Orang Terduga Menderita HIV yang Mendapatkan Pelayanan Sesuai Standar				10 Orang	16.800.000,00	Kab. Asahan, Aek Kuasan, Semua Kel/Desa	DAK NON FISIK-BOKKB-BOK	-	-	-		17.976.000,00	UPTD PUSKESMAS AEK LOBA
	1.02.02.2.02.0015	Pengelolaan Pelayanan Kesehatan Gizi Masyarakat														
			Jumlah Dokumen Hasil Pengelolaan Pelayanan Kesehatan Gizi Masyarakat				80 Dokumen	235.652.000,00	Kab. Asahan, Aek Kuasan, Semua Kel/Desa	DAK NON FISIK-BOKKB-BOK	-	-	-		252.147.640,00	UPTD PUSKESMAS AEK LOBA
	1.02.02.2.02.0017	Pengelolaan Pelayanan Kesehatan Lingkungan														
			Jumlah Dokumen Hasil Pengelolaan Pelayanan Kesehatan Lingkungan				20 Dokumen	16.800.000,00	Kab. Asahan, Semua Kecamatan, Semua Kel/Desa	DAK NON FISIK-BOKKB-BOK	-	-	-		17.976.000,00	UPTD PUSKESMAS AEK LOBA
	1.02.02.2.02.0020	Pengelolaan Surveilans Kesehatan														
			Jumlah Dokumen Hasil Pengelolaan Surveilans Kesehatan				10 Dokumen	13.750.000,00	Kab. Asahan, Aek Kuasan, Semua Kel/Desa	DAK NON FISIK-BOKKB-BOK	-	-	-		14.712.500,00	UPTD PUSKESMAS AEK LOBA
	1.02.02.2.02.0025	Pelayanan Kesehatan Penyakit Menular dan Tidak Menular														
			Jumlah Dokumen Hasil Pelayanan Kesehatan Penyakit Menular dan Tidak Menular				320 Dokumen	67.900.000,00	Kab. Asahan, Aek Kuasan, Semua Kel/Desa	DAK NON FISIK-BOKKB-BOK	-	-	-		72.653.000,00	UPTD PUSKESMAS AEK LOBA
	1.02.02.2.02.0033	Operasional Pelayanan Puskesmas														

NO	KODE	URUSAN / BIDANG URUSAN / PROGRAM / KEGIATAN / SUB KEGIATAN	INDIKATOR PROGRAM / KEGIATAN / SUB KEGIATAN	TARGET AKHIR PERIODE RENSTRA OPD	REALISASI CAPAIAN RENJA OPD TAHUN 2023	PRAKIRAAN CAPAIAN TARGET RENJA OPD TAHUN 2024	CAPAIAN KINERJA DAN KERANGKA PENDANAAN						KELOMPOK SASARAN	PRAKIRAAN MAJU RENCANA TAHUN 2026		PERANGKAT DAERAH PENANGGUNG JAWAB
							TARGET 2025	PAGU INDIKATIF (Rp)	LOKASI	SUMBER DANA	PRIORITAS			TARGET	PAGU INDIKATIF (Rp)	
											NASIONAL	DAERAH				
1	2	3	4	5	6	7	8	9	10	11	12	13	14	15	16	17
			Jumlah Dokumen Operasional Pelayanan Puskesmas				1 Dokumen	828.515.409,00	Kab. Asahan, Semua Kecamatan, Semua Kel/Desa	DAK NON FISIK-BOKKB-BOK, PENDAPATAN DANA KAPITASI JKN PADA FKTP	-	-	-		886.511.487,63	UPTD PUSKESMAS AEK LOBA
	1.02.02.2.02.0034	Operasional Pelayanan Fasilitas Kesehatan Lainnya														
			Jumlah Dokumen Operasional Pelayanan Fasilitas Kesehatan Lainnya				20 Dokumen	11.455.000,00	Kab. Asahan, Aek Kuasan, Semua Kel/Desa	DAK NON FISIK-BOKKB-BOK	-	-	-		12.256.850,00	UPTD PUSKESMAS AEK LOBA
	1.02.02.2.02.0036	Investigasi Awal Kejadian Tidak Diharapkan (Kejadian Ikutan Pasca Imunisasi dan Pemberian Obat Massal)														
			Jumlah Laporan Hasil Investigasi Awal Kejadian Tidak Diharapkan (Kejadian Ikutan Pasca Imunisasi dan Pemberian Obat Massal)				10 Laporan	800.000,00	Kab. Asahan, Aek Kuasan, Semua Kel/Desa	DAK NON FISIK-BOKKB-BOK	-	-	-		856.000,00	UPTD PUSKESMAS AEK LOBA
	1.02.02.2.02.0040	Pengelolaan pelayanan kesehatan orang dengan Tuberkulosis														
			Jumlah orang dengan Tuberkulosis yang mendapatkan pelayanan kesehatan sesuai standar				10 Orang	6.000.000,00	Kab. Asahan, Aek Kuasan, Semua Kel/Desa	DAK NON FISIK-BOKKB-BOK	-	-	-		6.420.000,00	UPTD PUSKESMAS AEK LOBA
	1.02.02.2.02.0041	Pengelolaan pelayanan kesehatan orang dengan HIV (ODHIV)														
			Jumlah orang dengan HIV (ODHIV) yang mendapatkan pelayanan kesehatan sesuai standar				10 Orang	12.000.000,00	Kab. Asahan, Aek Kuasan, Semua Kel/Desa	DAK NON FISIK-BOKKB-BOK	-	-	-		12.840.000,00	UPTD PUSKESMAS AEK LOBA
	1.02.02.2.02.0044	Pengelolaan Pelayanan Kesehatan Reproduksi														
			Jumlah dokumen hasil pengelolaan pelayanan kesehatan reproduksi				20 Dokumen	13.650.000,00	Kab. Asahan, Aek Kuasan, Semua Kel/Desa	DAK NON FISIK-BOKKB-BOK	-	-	-		14.605.500,00	UPTD PUSKESMAS AEK LOBA
	1.02.02.2.02.0046	Pengelolaan upaya kesehatan Ibu dan Anak														
			Jumlah dokumen hasil pengelolaan upaya kesehatan ibu dan anak				320 Dokumen	52.100.000,00	Kab. Asahan, Aek Kuasan, Semua Kel/Desa	DAK NON FISIK-BOKKB-BOK	-	-	-		55.747.000,00	UPTD PUSKESMAS AEK LOBA
	1.02.02.2.03	Penyelenggaraan Sistem Informasi Kesehatan Secara Terintegrasi	-	-			-	10.040.000,00			-	-	-	-	10.742.800,00	UPTD PUSKESMAS AEK LOBA
	1.02.02.2.03.0002	Pengelolaan Sistem Informasi Kesehatan														
			Jumlah Dokumen Hasil Pengelolaan Sistem Informasi Kesehatan				1 Dokumen	10.040.000,00	Kab. Asahan, Aek Kuasan, Semua Kel/Desa	DAK NON FISIK-BOKKB-BOK	-	-	-		10.742.800,00	UPTD PUSKESMAS AEK LOBA
2.	**1.02.05**	**PROGRAM PEMBERDAYAAN MASYARAKAT BIDANG KESEHATAN**	**-**	**-**			**-**	**9.300.000,00**						**-**	**9.951.000,00**	

NO	KODE	URUSAN / BIDANG URUSAN / PROGRAM / KEGIATAN / SUB KEGIATAN	INDIKATOR PROGRAM / KEGIATAN / SUB KEGIATAN	TARGET AKHIR PERIODE RENSTRA OPD	REALISASI CAPAIAN RENJA OPD TAHUN 2023	PRAKIRAAN CAPAIAN TARGET RENJA OPD TAHUN 2024	CAPAIAN KINERJA DAN KERANGKA PENDANAAN						KELOMPOK SASARAN	PRAKIRAAN MAJU RENCANA TAHUN 2026		PERANGKAT DAERAH PENANGGUNG JAWAB
							TARGET 2025	PAGU INDIKATIF (Rp)	LOKASI	SUMBER DANA	PRIORITAS			TARGET	PAGU INDIKATIF (Rp)	
											NASIONAL	DAERAH				
1	2	3	4	5	6	7	8	9	10	11	12	13	14	15	16	17
	1.02.05.2.03	Pengembangan dan Pelaksanaan Upaya Kesehatan Bersumber Daya Masyarakat (UKBM) Tingkat Daerah Kabupaten/Kota	-	-			-	9.300.000,00			-	-	-	-	9.951.000,00	UPTD PUSKESMAS AEK LOBA
	1.02.05.2.03.0001	Bimbingan Teknis dan Supervisi Pengembangan dan Pelaksanaan Upaya Kesehatan Bersumber Daya Masyarakat (UKBM)														
			Jumlah Dokumen Hasil Bimbingan Teknis dan Supervisi Upaya Kesehatan Bersumber Daya Masyarakat (UKBM)				5 Dokumen	9.300.000,00	Kab. Asahan, Aek Kuasan, Semua Kel/Desa	DAK NON FISIK-BOKKB-BOK	-	-	-		9.951.000,00	UPTD PUSKESMAS AEK LOBA
		UPTD PUSKESMAS AEK LEDONG						**1.197.778.565,00**							**1.361.885.064,54**	
	1	**URUSAN PEMERINTAHAN WAJIB YANG BERKAITAN DENGAN PELAYANAN DASAR**						**1.197.778.565,00**							**1.361.885.064,54**	
	1.02	**URUSAN PEMERINTAHAN BIDANG KESEHATAN**						**1.197.778.565,00**							**1.361.885.064,54**	
1.	**1.02.02**	**PROGRAM PEMENUHAN UPAYA KESEHATAN PERORANGAN DAN UPAYA KESEHATAN MASYARAKAT**	**-**	**-**			**-**	**1.187.578.565,00**						**-**	**1.350.971.064,54**	
	1.02.02.2.01	Penyediaan Fasilitas Pelayanan Kesehatan untuk UKM dan UKP Kewenangan Daerah Kabupaten/Kota	-	-			-	88.553.609,85			-	-	-	-	94.752.362,53	UPTD PUSKESMAS AEK LEDONG
	1.02.02.2.01.0014	Pengadaan Alat Kesehatan/Alat Penunjang Medik Fasilitas Pelayanan Kesehatan														
			Jumlah Alat Kesehatan/Alat Penunjang Medik Fasilitas Pelayanan Kesehatan yang Disediakan				1 Unit	29.517.869,95	Kab. Asahan, Aek Ledong, Semua Kel/Desa	PENDAPATAN DANA KAPITASI JKN PADA FKTP	-	-	-		31.584.120,84	UPTD PUSKESMAS AEK LEDONG
	1.02.02.2.01.0023	Pengadaan Obat, Bahan Habis Pakai, Bahan Medis Habis Pakai,, Vaksin, Makanan dan Minuman di Fasilitas Kesehatan														
			Jumlah Obat, Bahan Habis Pakai, Bahan Medis Habis Pakai, Vaksin, Makanan dan Minuman di Fasilitas Kesehatan yang disediakan				1 Paket	59.035.739,90	Kab. Asahan, Aek Ledong, Semua Kel/Desa	PENDAPATAN DANA KAPITASI JKN PADA FKTP	-	-	-		63.168.241,69	UPTD PUSKESMAS AEK LEDONG
	1.02.02.2.02	Penyediaan Layanan Kesehatan untuk UKM dan UKP Rujukan Tingkat Daerah Kabupaten/Kota	-	-			-	1.088.981.955,15			-	-	-	-	1.246.102.692,01	UPTD PUSKESMAS AEK LEDONG
	1.02.02.2.02.0001	Pengelolaan Pelayanan Kesehatan Ibu Hamil														
			Jumlah Ibu Hamil yang Mendapatkan Pelayanan Kesehatan Sesuai Standar				425 Orang	39.900.000,00	Kab. Asahan, Aek Ledong, Semua Kel/Desa	DAK NON FISIK-BOKKB-BOK	-	-	-		42.693.000,00	UPTD PUSKESMAS AEK LEDONG
	1.02.02.2.02.0002	Pengelolaan Pelayanan Kesehatan Ibu Bersalin														

NO	KODE	URUSAN / BIDANG URUSAN / PROGRAM / KEGIATAN / SUB KEGIATAN	INDIKATOR PROGRAM / KEGIATAN / SUB KEGIATAN	TARGET AKHIR PERIODE RENSTRA OPD	REALISASI CAPAIAN RENJA OPD TAHUN 2023	PRAKIRAAN CAPAIAN TARGET RENJA OPD TAHUN 2024	CAPAIAN KINERJA DAN KERANGKA PENDANAAN						KELOMPOK SASARAN	PRAKIRAAN MAJU RENCANA TAHUN 2026		PERANGKAT DAERAH PENANGGUNG JAWAB
							TARGET 2025	PAGU INDIKATIF (Rp)	LOKASI	SUMBER DANA	PRIORITAS			TARGET	PAGU INDIKATIF (Rp)	
											NASIONAL	DAERAH				
1	2	3	4	5	6	7	8	9	10	11	12	13	14	15	16	17
			Jumlah Ibu Bersalin yang Mendapatkan Pelayanan Kesehatan Sesuai Standar				400 Orang	5.790.000,00	Kab. Asahan, Aek Ledong, Semua Kel/Desa	DAK NON FISIK-BOKKB-BOK	-	-	-		6.195.300,00	UPTD PUSKESMAS AEK LEDONG
	1.02.02.2.02.0005	Pengelolaan Pelayanan Kesehatan pada Usia Pendidikan Dasar														
			Jumlah Anak Usia Pendidikan Dasar yang Mendapatkan Pelayanan Kesehatan Sesuai Standar				1000 Orang	11.400.000,00	Kab. Asahan, Aek Ledong, Semua Kel/Desa	DAK NON FISIK-BOKKB-BOK	-	-	-		12.198.000,00	UPTD PUSKESMAS AEK LEDONG
	1.02.02.2.02.0012	Pengelolaan Pelayanan Kesehatan Orang dengan Risiko Terinfeksi HIV														
			Jumlah Orang Terduga Menderita HIV yang Mendapatkan Pelayanan Sesuai Standar				100 Orang	8.400.000,00	Kab. Asahan, Aek Ledong, Semua Kel/Desa	DAK NON FISIK-BOKKB-BOK	-	-	-		89.880.000,00	UPTD PUSKESMAS AEK LEDONG
	1.02.02.2.02.0015	Pengelolaan Pelayanan Kesehatan Gizi Masyarakat														
			Jumlah Dokumen Hasil Pengelolaan Pelayanan Kesehatan Gizi Masyarakat				1000 Dokumen	266.020.000,00	Kab. Asahan, Aek Ledong, Semua Kel/Desa	DAK NON FISIK-BOKKB-BOK	-	-	-		284.641.400,00	UPTD PUSKESMAS AEK LEDONG
	1.02.02.2.02.0017	Pengelolaan Pelayanan Kesehatan Lingkungan														
			Jumlah Dokumen Hasil Pengelolaan Pelayanan Kesehatan Lingkungan				500 Dokumen	9.800.000,00	Kab. Asahan, Aek Ledong, Semua Kel/Desa	DAK NON FISIK-BOKKB-BOK	-	-	-		10.486.000,00	UPTD PUSKESMAS AEK LEDONG
	1.02.02.2.02.0020	Pengelolaan Surveilans Kesehatan														
			Jumlah Dokumen Hasil Pengelolaan Surveilans Kesehatan				100 Dokumen	27.390.000,00	Kab. Asahan, Aek Ledong, Semua Kel/Desa	DAK NON FISIK-BOKKB-BOK	-	-	-		29.307.300,00	UPTD PUSKESMAS AEK LEDONG
	1.02.02.2.02.0025	Pelayanan Kesehatan Penyakit Menular dan Tidak Menular														
			Jumlah Dokumen Hasil Pelayanan Kesehatan Penyakit Menular dan Tidak Menular				100 Dokumen	58.500.000,00	Kab. Asahan, Aek Ledong, Semua Kel/Desa	DAK NON FISIK-BOKKB-BOK	-	-	-		62.595.000,00	UPTD PUSKESMAS AEK LEDONG
	1.02.02.2.02.0033	Operasional Pelayanan Puskesmas														
			Jumlah Dokumen Operasional Pelayanan Puskesmas				100 Dokumen	582.736.955,15	Kab. Asahan, Aek Ledong, Semua Kel/Desa	DAK NON FISIK-BOKKB-BOK, PENDAPATAN DANA KAPITASI JKN PADA FKTP	-	-	-		623.528.542,01	UPTD PUSKESMAS AEK LEDONG
	1.02.02.2.02.0034	Operasional Pelayanan Fasilitas Kesehatan Lainnya														
			Jumlah Dokumen Operasional Pelayanan Fasilitas Kesehatan Lainnya				100 Dokumen	5.385.000,00	Kab. Asahan, Aek Ledong, Semua Kel/Desa	DAK NON FISIK-BOKKB-BOK	-	-	-		5.761.950,00	UPTD PUSKESMAS AEK LEDONG
	1.02.02.2.02.0036	Investigasi Awal Kejadian Tidak Diharapkan (Kejadian Ikutan Pasca Imunisasi dan Pemberian Obat Massal)														
			Jumlah Laporan Hasil Investigasi Awal Kejadian Tidak Diharapkan (Kejadian Ikutan Pasca Imunisasi dan Pemberian Obat Massal)				1000 Laporan	2.800.000,00	Kab. Asahan, Aek Ledong, Semua Kel/Desa	DAK NON FISIK-BOKKB-BOK	-	-	-		2.996.000,00	UPTD PUSKESMAS AEK LEDONG

NO	KODE	URUSAN / BIDANG URUSAN / PROGRAM / KEGIATAN / SUB KEGIATAN	INDIKATOR PROGRAM / KEGIATAN / SUB KEGIATAN	TARGET AKHIR PERIODE RENSTRA OPD	REALISASI CAPAIAN RENJA OPD TAHUN 2023	PRAKIRAAN CAPAIAN TARGET RENJA OPD TAHUN 2024	CAPAIAN KINERJA DAN KERANGKA PENDANAAN						KELOMPOK SASARAN	PRAKIRAAN MAJU RENCANA TAHUN 2026		PERANGKAT DAERAH PENANGGUNG JAWAB
							TARGET 2025	PAGU INDIKATIF (Rp)	LOKASI	SUMBER DANA	PRIORITAS			TARGET	PAGU INDIKATIF (Rp)	
											NASIONAL	DAERAH				
1	2	3	4	5	6	7	8	9	10	11	12	13	14	15	16	17
	1.02.02.2.02.0040	Pengelolaan pelayanan kesehatan orang dengan Tuberkulosis														
			Jumlah orang dengan Tuberkulosis yang mendapatkan pelayanan kesehatan sesuai standar				2000 Orang	5.600.000,00	Kab. Asahan, Aek Ledong, Semua Kel/Desa	DAK NON FISIK-BOKKB-BOK	-	-	-		5.992.000,00	UPTD PUSKESMAS AEK LEDONG
			Jumlah orang dengan Tuberkulosis yang mendapatkan pelayanan kesehatan sesuai standar				1000 Orang	7.000.000,00	Kab. Asahan, Aek Ledong, Semua Kel/Desa	DAK NON FISIK-BOKKB-BOK	-	-	-		7.490.000,00	UPTD PUSKESMAS AEK LEDONG
	1.02.02.2.02.0041	Pengelolaan pelayanan kesehatan orang dengan HIV (ODHIV)														
			Jumlah orang dengan HIV (ODHIV) yang mendapatkan pelayanan kesehatan sesuai standar				100 Orang	300.000,00	Kab. Asahan, Aek Ledong, Semua Kel/Desa	DAK NON FISIK-BOKKB-BOK	-	-	-		321.000,00	UPTD PUSKESMAS AEK LEDONG
	1.02.02.2.02.0044	Pengelolaan Pelayanan Kesehatan Reproduksi														
			Jumlah dokumen hasil pengelolaan pelayanan kesehatan reproduksi				100 Dokumen	6.160.000,00	Kab. Asahan, Aek Ledong, Semua Kel/Desa	DAK NON FISIK-BOKKB-BOK	-	-	-		6.591.200,00	UPTD PUSKESMAS AEK LEDONG
	1.02.02.2.02.0046	Pengelolaan upaya kesehatan Ibu dan Anak														
			Jumlah dokumen hasil pengelolaan upaya kesehatan ibu dan anak				100 Dokumen	51.800.000,00	Kab. Asahan, Aek Ledong, Semua Kel/Desa	DAK NON FISIK-BOKKB-BOK	-	-	-		55.426.000,00	UPTD PUSKESMAS AEK LEDONG
	1.02.02.2.03	Penyelenggaraan Sistem Informasi Kesehatan Secara Terintegrasi	-	-			-	10.043.000,00			-	-	-	-	10.116.010,00	UPTD PUSKESMAS AEK LEDONG
	1.02.02.2.03.0002	Pengelolaan Sistem Informasi Kesehatan														
			Jumlah Dokumen Hasil Pengelolaan Sistem Informasi Kesehatan				1000 Dokumen	10.043.000,00	Kab. Asahan, Aek Ledong, Semua Kel/Desa	DAK NON FISIK-BOKKB-BOK	-	-	-		10.116.010,00	UPTD PUSKESMAS AEK LEDONG
2.	**1.02.05**	**PROGRAM PEMBERDAYAAN MASYARAKAT BIDANG KESEHATAN**	**-**	**-**			**-**	**10.200.000,00**						**-**	**10.914.000,00**	
	1.02.05.2.03	Pengembangan dan Pelaksanaan Upaya Kesehatan Bersumber Daya Masyarakat (UKBM) Tingkat Daerah Kabupaten/Kota	-	-			-	10.200.000,00			-	-	-	-	10.914.000,00	UPTD PUSKESMAS AEK LEDONG
	1.02.05.2.03.0001	Bimbingan Teknis dan Supervisi Pengembangan dan Pelaksanaan Upaya Kesehatan Bersumber Daya Masyarakat (UKBM)														
			Jumlah Dokumen Hasil Bimbingan Teknis dan Supervisi Upaya Kesehatan Bersumber Daya Masyarakat (UKBM)				100 Dokumen	10.200.000,00	Kab. Asahan, Aek Ledong, Semua Kel/Desa	DAK NON FISIK-BOKKB-BOK	-	-	-		10.914.000,00	UPTD PUSKESMAS AEK LEDONG
		UPTD PUSKESMAS AEK SONGSONGAN						**2.416.210.649,00**							**2.585.344.593,00**	

NO	KODE	URUSAN / BIDANG URUSAN / PROGRAM / KEGIATAN / SUB KEGIATAN	INDIKATOR PROGRAM / KEGIATAN / SUB KEGIATAN	TARGET AKHIR PERIODE RENSTRA OPD	REALISASI CAPAIAN RENJA OPD TAHUN 2023	PRAKIRAAN CAPAIAN TARGET RENJA OPD TAHUN 2024	CAPAIAN KINERJA DAN KERANGKA PENDANAAN						KELOMPOK SASARAN	PRAKIRAAN MAJU RENCANA TAHUN 2026		PERANGKAT DAERAH PENANGGUNG JAWAB
							TARGET 2025	PAGU INDIKATIF (Rp)	LOKASI	SUMBER DANA	PRIORITAS			TARGET	PAGU INDIKATIF (Rp)	
											NASIONAL	DAERAH				
1	2	3	4	5	6	7	8	9	10	11	12	13	14	15	16	17
	1	**URUSAN PEMERINTAHAN WAJIB YANG BERKAITAN DENGAN PELAYANAN DASAR**						**2.416.210.649,00**							**2.585.344.593,00**	
	1.02	**URUSAN PEMERINTAHAN BIDANG KESEHATAN**						**2.416.210.649,00**							**2.585.344.593,00**	
1.	**1.02.02**	**PROGRAM PEMENUHAN UPAYA KESEHATAN PERORANGAN DAN UPAYA KESEHATAN MASYARAKAT**	**-**	**-**			**-**	**2.401.795.649,00**						**-**	**2.569.920.543,00**	
	1.02.02.2.01	Penyediaan Fasilitas Pelayanan Kesehatan untuk UKM dan UKP Kewenangan Daerah Kabupaten/Kota	-	-			-	261.071.347,00			-	-	-	-	279.346.340,00	UPTD PUSKESMAS AEK SONGSONGAN
	1.02.02.2.01.0014	Pengadaan Alat Kesehatan/Alat Penunjang Medik Fasilitas Pelayanan Kesehatan														
			Jumlah Alat Kesehatan/Alat Penunjang Medik Fasilitas Pelayanan Kesehatan yang Disediakan				5 Unit	87.023.782,00	Kab. Asahan, Aek Songsongan, Semua Kel/Desa	PENDAPATAN DANA KAPITASI JKN PADA FKTP	-	-	-		93.115.446,00	UPTD PUSKESMAS AEK SONGSONGAN
	1.02.02.2.01.0023	Pengadaan Obat, Bahan Habis Pakai, Bahan Medis Habis Pakai,, Vaksin, Makanan dan Minuman di Fasilitas Kesehatan														
			Jumlah Obat, Bahan Habis Pakai, Bahan Medis Habis Pakai, Vaksin, Makanan dan Minuman di Fasilitas Kesehatan yang disediakan				1 Paket	174.047.565,00	Kab. Asahan, Aek Songsongan, Semua Kel/Desa	PENDAPATAN DANA KAPITASI JKN PADA FKTP	-	-	-		186.230.894,00	UPTD PUSKESMAS AEK SONGSONGAN
	1.02.02.2.02	Penyediaan Layanan Kesehatan untuk UKM dan UKP Rujukan Tingkat Daerah Kabupaten/Kota	-	-			-	2.130.721.302,00			-	-	-	-	2.279.870.993,00	UPTD PUSKESMAS AEK SONGSONGAN
	1.02.02.2.02.0001	Pengelolaan Pelayanan Kesehatan Ibu Hamil														
			Jumlah Ibu Hamil yang Mendapatkan Pelayanan Kesehatan Sesuai Standar				366 Orang	32.175.000,00	Kab. Asahan, Aek Songsongan, Semua Kel/Desa	DAK NON FISIK-BOKKB-BOK	-	-	-		34.427.250,00	UPTD PUSKESMAS AEK SONGSONGAN
	1.02.02.2.02.0002	Pengelolaan Pelayanan Kesehatan Ibu Bersalin														
			Jumlah Ibu Bersalin yang Mendapatkan Pelayanan Kesehatan Sesuai Standar				350 Orang	8.625.000,00	Kab. Asahan, Aek Songsongan, Semua Kel/Desa	DAK NON FISIK-BOKKB-BOK	-	-	-		9.228.750,00	UPTD PUSKESMAS AEK SONGSONGAN
	1.02.02.2.02.0005	Pengelolaan Pelayanan Kesehatan pada Usia Pendidikan Dasar														
			Jumlah Anak Usia Pendidikan Dasar yang Mendapatkan Pelayanan Kesehatan Sesuai Standar				1830 Orang	16.000.000,00	Semua Kota/Kab, Semua Kecamatan, Semua Kel/Desa Kab. Asahan, Aek Songsongan, Semua Kel/Desa	DAK NON FISIK-BOKKB-BOK	-	-	-		17.120.000,00	UPTD PUSKESMAS AEK SONGSONGAN

NO	KODE	URUSAN / BIDANG URUSAN / PROGRAM / KEGIATAN / SUB KEGIATAN	INDIKATOR PROGRAM / KEGIATAN / SUB KEGIATAN	TARGET AKHIR PERIODE RENSTRA OPD	REALISASI CAPAIAN RENJA OPD TAHUN 2023	PRAKIRAAN CAPAIAN TARGET RENJA OPD TAHUN 2024	CAPAIAN KINERJA DAN KERANGKA PENDANAAN						KELOMPOK SASARAN	PRAKIRAAN MAJU RENCANA TAHUN 2026		PERANGKAT DAERAH PENANGGUNG JAWAB
							TARGET 2025	PAGU INDIKATIF (Rp)	LOKASI	SUMBER DANA	PRIORITAS			TARGET	PAGU INDIKATIF (Rp)	
											NASIONAL	DAERAH				
1	2	3	4	5	6	7	8	9	10	11	12	13	14	15	16	17
	1.02.02.2.02.0011	Pengelolaan Pelayanan Kesehatan Orang Terduga Tuberkulosis														
			Jumlah Orang Terduga Menderita Tuberkulosis yang Mendapatkan Pelayanan Sesuai Standar				20 Orang	10.800.000,00	Kab. Asahan, Aek Songsongan, Semua Kel/Desa	DAK NON FISIK-BOKKB-BOK	-	-	-		11.556.000,00	UPTD PUSKESMAS AEK SONGSONGAN
	1.02.02.2.02.0012	Pengelolaan Pelayanan Kesehatan Orang dengan Risiko Terinfeksi HIV														
			Jumlah Orang Terduga Menderita HIV yang Mendapatkan Pelayanan Sesuai Standar				16 Orang	8.100.000,00	Kab. Asahan, Aek Songsongan, Semua Kel/Desa	DAK NON FISIK-BOKKB-BOK	-	-	-		8.667.000,00	UPTD PUSKESMAS AEK SONGSONGAN
	1.02.02.2.02.0015	Pengelolaan Pelayanan Kesehatan Gizi Masyarakat														
			Jumlah Dokumen Hasil Pengelolaan Pelayanan Kesehatan Gizi Masyarakat				1 Dokumen	273.560.000,00	Kab. Asahan, Aek Songsongan, Semua Kel/Desa	DAK NON FISIK-BOKKB-BOK	-	-	-		292.709.200,00	UPTD PUSKESMAS AEK SONGSONGAN
	1.02.02.2.02.0017	Pengelolaan Pelayanan Kesehatan Lingkungan														
			Jumlah Dokumen Hasil Pengelolaan Pelayanan Kesehatan Lingkungan				1 Dokumen	12.600.000,00	Kab. Asahan, Aek Songsongan, Semua Kel/Desa	DAK NON FISIK-BOKKB-BOK	-	-	-		13.482.000,00	UPTD PUSKESMAS AEK SONGSONGAN
	1.02.02.2.02.0020	Pengelolaan Surveilans Kesehatan														
			Jumlah Dokumen Hasil Pengelolaan Surveilans Kesehatan				1 Dokumen	14.940.000,00	Kab. Asahan, Aek Songsongan, Semua Kel/Desa	DAK NON FISIK-BOKKB-BOK	-	-	-		15.985.000,00	UPTD PUSKESMAS AEK SONGSONGAN
	1.02.02.2.02.0025	Pelayanan Kesehatan Penyakit Menular dan Tidak Menular														
			Jumlah Dokumen Hasil Pelayanan Kesehatan Penyakit Menular dan Tidak Menular				1 Dokumen	71.300.000,00	Kab. Asahan, Aek Songsongan, Semua Kel/Desa	DAK NON FISIK-BOKKB-BOK	-	-	-		76.291.000,00	UPTD PUSKESMAS AEK SONGSONGAN
	1.02.02.2.02.0033	Operasional Pelayanan Puskesmas														
			Jumlah Dokumen Operasional Pelayanan Puskesmas				1 Dokumen	1.573.396.302,00	Kab. Asahan, Aek Songsongan, Semua Kel/Desa	DAK NON FISIK-BOKKB-BOK, PENDAPATAN DANA KAPITASI JKN PADA FKTP	-	-	-		1.683.534.043,00	UPTD PUSKESMAS AEK SONGSONGAN
	1.02.02.2.02.0034	Operasional Pelayanan Fasilitas Kesehatan Lainnya														
			Jumlah Dokumen Operasional Pelayanan Fasilitas Kesehatan Lainnya				1 Dokumen	5.820.000,00	Kab. Asahan, Aek Songsongan, Semua Kel/Desa	DAK NON FISIK-BOKKB-BOK	-	-	-		6.227.400,00	UPTD PUSKESMAS AEK SONGSONGAN
	1.02.02.2.02.0036	Investigasi Awal Kejadian Tidak Diharapkan (Kejadian Ikutan Pasca Imunisasi dan Pemberian Obat Massal)														
			Jumlah Laporan Hasil Investigasi Awal Kejadian Tidak Diharapkan (Kejadian Ikutan Pasca Imunisasi dan Pemberian Obat Massal)				8 Laporan	800.000,00	Kab. Asahan, Aek Songsongan, Semua Kel/Desa	DAK NON FISIK-BOKKB-BOK	-	-	-		856.000,00	UPTD PUSKESMAS AEK SONGSONGAN

NO	KODE	URUSAN / BIDANG URUSAN / PROGRAM / KEGIATAN / SUB KEGIATAN	INDIKATOR PROGRAM / KEGIATAN / SUB KEGIATAN	TARGET AKHIR PERIODE RENSTRA OPD	REALISASI CAPAIAN RENJA OPD TAHUN 2023	PRAKIRAAN CAPAIAN TARGET RENJA OPD TAHUN 2024	CAPAIAN KINERJA DAN KERANGKA PENDANAAN						KELOMPOK SASARAN	PRAKIRAAN MAJU RENCANA TAHUN 2026		PERANGKAT DAERAH PENANGGUNG JAWAB
							TARGET 2025	PAGU INDIKATIF (Rp)	LOKASI	SUMBER DANA	PRIORITAS			TARGET	PAGU INDIKATIF (Rp)	
											NASIONAL	DAERAH				
1	2	3	4	5	6	7	8	9	10	11	12	13	14	15	16	17
	1.02.02.2.02.0040	Pengelolaan pelayanan kesehatan orang dengan Tuberkulosis														
			Jumlah orang dengan Tuberkulosis yang mendapatkan pelayanan kesehatan sesuai standar				18 Orang	10.800.000,00	Kab. Asahan, Aek Songsongan, Semua Kel/Desa	DAK NON FISIK-BOKKB-BOK	-	-	-		11.556.000,00	UPTD PUSKESMAS AEK SONGSONGAN
	1.02.02.2.02.0041	Pengelolaan pelayanan kesehatan orang dengan HIV (ODHIV)														
			Jumlah orang dengan HIV (ODHIV) yang mendapatkan pelayanan kesehatan sesuai standar				9 Orang	10.800.000,00	Kab. Asahan, Aek Songsongan, Semua Kel/Desa	DAK NON FISIK-BOKKB-BOK	-	-	-		11.556.000,00	UPTD PUSKESMAS AEK SONGSONGAN
	1.02.02.2.02.0044	Pengelolaan Pelayanan Kesehatan Reproduksi														
			Jumlah dokumen hasil pengelolaan pelayanan kesehatan reproduksi				1 Dokumen	19.980.000,00	Kab. Asahan, Aek Songsongan, Semua Kel/Desa	DAK NON FISIK-BOKKB-BOK	-	-	-		21.378.600,00	UPTD PUSKESMAS AEK SONGSONGAN
	1.02.02.2.02.0046	Pengelolaan upaya kesehatan Ibu dan Anak														
			Jumlah dokumen hasil pengelolaan upaya kesehatan ibu dan anak				1 Dokumen	61.025.000,00	Kab. Asahan, Aek Songsongan, Semua Kel/Desa	DAK NON FISIK-BOKKB-BOK	-	-	-		65.296.750,00	UPTD PUSKESMAS AEK SONGSONGAN
	1.02.02.2.03	Penyelenggaraan Sistem Informasi Kesehatan Secara Terintegrasi	-	-			-	10.003.000,00			-	-	-	-	10.703.210,00	UPTD PUSKESMAS AEK SONGSONGAN
	1.02.02.2.03.0002	Pengelolaan Sistem Informasi Kesehatan														
			Jumlah Dokumen Hasil Pengelolaan Sistem Informasi Kesehatan				1 Dokumen	10.003.000,00	Kab. Asahan, Aek Songsongan, Semua Kel/Desa	DAK NON FISIK-BOKKB-BOK	-	-	-		10.703.210,00	UPTD PUSKESMAS AEK SONGSONGAN
2.	**1.02.05**	**PROGRAM PEMBERDAYAAN MASYARAKAT BIDANG KESEHATAN**	**-**	**-**			**-**	**14.415.000,00**						**-**	**15.424.050,00**	
	1.02.05.2.03	Pengembangan dan Pelaksanaan Upaya Kesehatan Bersumber Daya Masyarakat (UKBM) Tingkat Daerah Kabupaten/Kota	-	-			-	14.415.000,00			-	-	-	-	15.424.050,00	UPTD PUSKESMAS AEK SONGSONGAN
	1.02.05.2.03.0001	Bimbingan Teknis dan Supervisi Pengembangan dan Pelaksanaan Upaya Kesehatan Bersumber Daya Masyarakat (UKBM)														
			Jumlah Dokumen Hasil Bimbingan Teknis dan Supervisi Upaya Kesehatan Bersumber Daya Masyarakat (UKBM)				0 Dokumen	14.415.000,00	Kab. Asahan, Aek Songsongan, Semua Kel/Desa	DAK NON FISIK-BOKKB-BOK	-	-	-		15.424.050,00	UPTD PUSKESMAS AEK SONGSONGAN
		UPTD PUSKESMAS GONTING MALAHA						**911.989.466,00**							**975.828.727,00**	
	1	**URUSAN PEMERINTAHAN WAJIB YANG BERKAITAN DENGAN PELAYANAN DASAR**						**911.989.466,00**							**975.828.727,00**	

NO	KODE	URUSAN / BIDANG URUSAN / PROGRAM / KEGIATAN / SUB KEGIATAN	INDIKATOR PROGRAM / KEGIATAN / SUB KEGIATAN	TARGET AKHIR PERIODE RENSTRA OPD	REALISASI CAPAIAN RENJA OPD TAHUN 2023	PRAKIRAAN CAPAIAN TARGET RENJA OPD TAHUN 2024	CAPAIAN KINERJA DAN KERANGKA PENDANAAN						KELOMPOK SASARAN	PRAKIRAAN MAJU RENCANA TAHUN 2026		PERANGKAT DAERAH PENANGGUNG JAWAB
							TARGET 2025	PAGU INDIKATIF (Rp)	LOKASI	SUMBER DANA	PRIORITAS			TARGET	PAGU INDIKATIF (Rp)	
											NASIONAL	DAERAH				
1	2	3	4	5	6	7	8	9	10	11	12	13	14	15	16	17
	1.02	**URUSAN PEMERINTAHAN BIDANG KESEHATAN**						**911.989.466,00**							**975.828.727,00**	
1.	**1.02.02**	**PROGRAM PEMENUHAN UPAYA KESEHATAN PERORANGAN DAN UPAYA KESEHATAN MASYARAKAT**	**-**	**-**			**-**	**902.789.466,00**						**-**	**965.984.727,00**	
	1.02.02.2.01	Penyediaan Fasilitas Pelayanan Kesehatan untuk UKM dan UKP Kewenangan Daerah Kabupaten/Kota	-	-			-	16.380.000,00			-	-	-	-	17.526.600,00	UPTD PUSKESMAS GONTING MALAHA
	1.02.02.2.01.0014	Pengadaan Alat Kesehatan/Alat Penunjang Medik Fasilitas Pelayanan Kesehatan														
			Jumlah Alat Kesehatan/Alat Penunjang Medik Fasilitas Pelayanan Kesehatan yang Disediakan				1 Unit	5.460.000,00	Kab. Asahan, Bandar Pulau, Semua Kel/Desa	PENDAPATAN DANA KAPITASI JKN PADA FKTP	-	-	-		5.842.200,00	UPTD PUSKESMAS GONTING MALAHA
	1.02.02.2.01.0023	Pengadaan Obat, Bahan Habis Pakai, Bahan Medis Habis Pakai,, Vaksin, Makanan dan Minuman di Fasilitas Kesehatan														
			Jumlah Obat, Bahan Habis Pakai, Bahan Medis Habis Pakai, Vaksin, Makanan dan Minuman di Fasilitas Kesehatan yang disediakan				1 Paket	10.920.000,00	Kab. Asahan, Bandar Pulau, Semua Kel/Desa	PENDAPATAN DANA KAPITASI JKN PADA FKTP	-	-	-		11.684.400,00	UPTD PUSKESMAS GONTING MALAHA
	1.02.02.2.02	Penyediaan Layanan Kesehatan untuk UKM dan UKP Rujukan Tingkat Daerah Kabupaten/Kota	-	-			-	876.409.466,00			-	-	-	-	937.758.127,00	UPTD PUSKESMAS GONTING MALAHA
	1.02.02.2.02.0001	Pengelolaan Pelayanan Kesehatan Ibu Hamil														
			Jumlah Ibu Hamil yang Mendapatkan Pelayanan Kesehatan Sesuai Standar				456 Orang	37.500.000,00	Kab. Asahan, Bandar Pulau, Semua Kel/Desa	DAK NON FISIK-BOKKB-BOK	-	-	-		40.125.000,00	UPTD PUSKESMAS GONTING MALAHA
	1.02.02.2.02.0002	Pengelolaan Pelayanan Kesehatan Ibu Bersalin														
			Jumlah Ibu Bersalin yang Mendapatkan Pelayanan Kesehatan Sesuai Standar				433 Orang	9.725.000,00	Kab. Asahan, Bandar Pulau, Semua Kel/Desa	DAK NON FISIK-BOKKB-BOK	-	-	-		10.405.750,00	UPTD PUSKESMAS GONTING MALAHA
	1.02.02.2.02.0005	Pengelolaan Pelayanan Kesehatan pada Usia Pendidikan Dasar														
			Jumlah Anak Usia Pendidikan Dasar yang Mendapatkan Pelayanan Kesehatan Sesuai Standar				2797 Orang	11.750.000,00	Kab. Asahan, Bandar Pulau, Semua Kel/Desa	DAK NON FISIK-BOKKB-BOK	-	-	-		12.572.500,00	UPTD PUSKESMAS GONTING MALAHA
	1.02.02.2.02.0007	Pengelolaan Pelayanan Kesehatan pada Usia Lanjut														
			Jumlah Penduduk Usia Lanjut yang Mendapatkan Pelayanan Kesehatan Sesuai Standar				2317 Orang	12.000.000,00	Kab. Asahan, Bandar Pulau, Semua Kel/Desa	DAK NON FISIK-BOKKB-BOK	-	-	-		12.840.000,00	UPTD PUSKESMAS GONTING MALAHA
	1.02.02.2.02.0010	Pengelolaan Pelayanan Kesehatan Orang dengan Gangguan Jiwa Berat														

NO	KODE	URUSAN / BIDANG URUSAN / PROGRAM / KEGIATAN / SUB KEGIATAN	INDIKATOR PROGRAM / KEGIATAN / SUB KEGIATAN	TARGET AKHIR PERIODE RENSTRA OPD	REALISASI CAPAIAN RENJA OPD TAHUN 2023	PRAKIRAAN CAPAIAN TARGET RENJA OPD TAHUN 2024	CAPAIAN KINERJA DAN KERANGKA PENDANAAN						KELOMPOK SASARAN	PRAKIRAAN MAJU RENCANA TAHUN 2026		PERANGKAT DAERAH PENANGGUNG JAWAB
							TARGET 2025	PAGU INDIKATIF (Rp)	LOKASI	SUMBER DANA	PRIORITAS			TARGET	PAGU INDIKATIF (Rp)	
											NASIONAL	DAERAH				
1	2	3	4	5	6	7	8	9	10	11	12	13	14	15	16	17
			Jumlah Orang yang Mendapatkan Pelayanan Kesehatan Orang dengan Gangguan Jiwa Berat Sesuai Standar				34 Orang	10.000.000,00	Kab. Asahan, Bandar Pulau, Semua Kel/Desa	DAK NON FISIK-BOKKB-BOK	-	-	-		10.700.000,00	UPTD PUSKESMAS GONTING MALAHA
	1.02.02.2.02.0011	Pengelolaan Pelayanan Kesehatan Orang Terduga Tuberkulosis														
			Jumlah Orang Terduga Menderita Tuberkulosis yang Mendapatkan Pelayanan Sesuai Standar				554 Orang	1.500.000,00	Kab. Asahan, Bandar Pulau, Semua Kel/Desa	DAK NON FISIK-BOKKB-BOK	-	-	-		1.605.000,00	UPTD PUSKESMAS GONTING MALAHA
	1.02.02.2.02.0012	Pengelolaan Pelayanan Kesehatan Orang dengan Risiko Terinfeksi HIV														
			Jumlah Orang Terduga Menderita HIV yang Mendapatkan Pelayanan Sesuai Standar				610 Orang	10.000.000,00	Kab. Asahan, Bandar Pulau, Semua Kel/Desa	DAK NON FISIK-BOKKB-BOK	-	-	-		10.700.000,00	UPTD PUSKESMAS GONTING MALAHA
	1.02.02.2.02.0015	Pengelolaan Pelayanan Kesehatan Gizi Masyarakat														
			Jumlah Dokumen Hasil Pengelolaan Pelayanan Kesehatan Gizi Masyarakat				500 Dokumen	277.300.000,00	Kab. Asahan, Bandar Pulau, Semua Kel/Desa	DAK NON FISIK-BOKKB-BOK	-	-	-		296.711.000,00	UPTD PUSKESMAS GONTING MALAHA
	1.02.02.2.02.0016	Pengelolaan Pelayanan Kesehatan Kerja dan Olahraga														
			Jumlah Dokumen Hasil Pengelolaan Pelayanan Kesehatan Kerja dan Olahraga				60 Dokumen	6.000.000,00	Kab. Asahan, Bandar Pulau, Semua Kel/Desa	DAK NON FISIK-BOKKB-BOK	-	-	-		6.420.000,00	UPTD PUSKESMAS GONTING MALAHA
	1.02.02.2.02.0017	Pengelolaan Pelayanan Kesehatan Lingkungan														
			Jumlah Dokumen Hasil Pengelolaan Pelayanan Kesehatan Lingkungan				12 Dokumen	14.000.000,00	Kab. Asahan, Bandar Pulau, Semua Kel/Desa	DAK NON FISIK-BOKKB-BOK	-	-	-		14.980.000,00	UPTD PUSKESMAS GONTING MALAHA
	1.02.02.2.02.0018	Pengelolaan Pelayanan Promosi Kesehatan														
			Jumlah Dokumen Hasil Pengelolaan Pelayanan Promosi Kesehatan				60 Dokumen	6.000.000,00	Kab. Asahan, Bandar Pulau, Semua Kel/Desa	DAK NON FISIK-BOKKB-BOK	-	-	-		6.420.000,00	UPTD PUSKESMAS GONTING MALAHA
	1.02.02.2.02.0020	Pengelolaan Surveilans Kesehatan														
			Jumlah Dokumen Hasil Pengelolaan Surveilans Kesehatan				12 Dokumen	39.100.000,00	Kab. Asahan, Bandar Pulau, Semua Kel/Desa	DAK NON FISIK-BOKKB-BOK	-	-	-		41.837.000,00	UPTD PUSKESMAS GONTING MALAHA
	1.02.02.2.02.0021	Pengelolaan Pelayanan Kesehatan Orang dengan Masalah Kesehatan Jiwa (ODMK)														
			Jumlah Orang dengan Masalah Kejiwaan (ODMK) yang Mendapatkan Pelayanan Kesehatan				194 Orang	6.000.000,00	Kab. Asahan, Bandar Pulau, Semua Kel/Desa	DAK NON FISIK-BOKKB-BOK	-	-	-		6.420.000,00	UPTD PUSKESMAS GONTING MALAHA
	1.02.02.2.02.0025	Pelayanan Kesehatan Penyakit Menular dan Tidak Menular														
			Jumlah Dokumen Hasil Pelayanan Kesehatan Penyakit Menular dan Tidak Menular				12 Dokumen	78.000.000,00	Kab. Asahan, Bandar Pulau, Semua Kel/Desa	DAK NON FISIK-BOKKB-BOK	-	-	-		83.460.000,00	UPTD PUSKESMAS GONTING MALAHA

NO	KODE	URUSAN / BIDANG URUSAN / PROGRAM / KEGIATAN / SUB KEGIATAN	INDIKATOR PROGRAM / KEGIATAN / SUB KEGIATAN	TARGET AKHIR PERIODE RENSTRA OPD	REALISASI CAPAIAN RENJA OPD TAHUN 2023	PRAKIRAAN CAPAIAN TARGET RENJA OPD TAHUN 2024	CAPAIAN KINERJA DAN KERANGKA PENDANAAN						KELOMPOK SASARAN	PRAKIRAAN MAJU RENCANA TAHUN 2026		PERANGKAT DAERAH PENANGGUNG JAWAB
							TARGET 2025	PAGU INDIKATIF (Rp)	LOKASI	SUMBER DANA	PRIORITAS			TARGET	PAGU INDIKATIF (Rp)	
											NASIONAL	DAERAH				
1	2	3	4	5	6	7	8	9	10	11	12	13	14	15	16	17
	1.02.02.2.02.0033	Operasional Pelayanan Puskesmas														
			Jumlah Dokumen Operasional Pelayanan Puskesmas				100 Dokumen	237.159.466,00	Kab. Asahan, Bandar Pulau, Semua Kel/Desa	DAK NON FISIK-BOKKB-BOK, PENDAPATAN DANA KAPITASI JKN PADA FKTP	-	-	-		253.760.627,00	UPTD PUSKESMAS GONTING MALAHA
	1.02.02.2.02.0034	Operasional Pelayanan Fasilitas Kesehatan Lainnya														
			Jumlah Dokumen Operasional Pelayanan Fasilitas Kesehatan Lainnya				12 Dokumen	6.525.000,00	Kab. Asahan, Bandar Pulau, Semua Kel/Desa	DAK NON FISIK-BOKKB-BOK	-	-	-		6.981.750,00	UPTD PUSKESMAS GONTING MALAHA
	1.02.02.2.02.0036	Investigasi Awal Kejadian Tidak Diharapkan (Kejadian Ikutan Pasca Imunisasi dan Pemberian Obat Massal)														
			Jumlah Laporan Hasil Investigasi Awal Kejadian Tidak Diharapkan (Kejadian Ikutan Pasca Imunisasi dan Pemberian Obat Massal)				10 Laporan	1.000.000,00	Kab. Asahan, Bandar Pulau, Semua Kel/Desa	DAK NON FISIK-BOKKB-BOK	-	-	-		1.070.000,00	UPTD PUSKESMAS GONTING MALAHA
	1.02.02.2.02.0040	Pengelolaan pelayanan kesehatan orang dengan Tuberkulosis														
			Jumlah orang dengan Tuberkulosis yang mendapatkan pelayanan kesehatan sesuai standar				12 Orang	14.400.000,00	Kab. Asahan, Bandar Pulau, Semua Kel/Desa	DAK NON FISIK-BOKKB-BOK	-	-	-		15.408.000,00	UPTD PUSKESMAS GONTING MALAHA
	1.02.02.2.02.0041	Pengelolaan pelayanan kesehatan orang dengan HIV (ODHIV)														
			Jumlah orang dengan HIV (ODHIV) yang mendapatkan pelayanan kesehatan sesuai standar				2 Orang	2.400.000,00	Kab. Asahan, Bandar Pulau, Semua Kel/Desa	DAK NON FISIK-BOKKB-BOK	-	-	-		2.568.000,00	UPTD PUSKESMAS GONTING MALAHA
	1.02.02.2.02.0042	Pengelolaan pelayanan kesehatan Malaria														
			Jumlah orang yang mendapatkan pelayanan kesehatan malaria				100 Orang	6.000.000,00	Kab. Asahan, Bandar Pulau, Semua Kel/Desa	DAK NON FISIK-BOKKB-BOK	-	-	-		6.420.000,00	UPTD PUSKESMAS GONTING MALAHA
	1.02.02.2.02.0044	Pengelolaan Pelayanan Kesehatan Reproduksi														
			Jumlah dokumen hasil pengelolaan pelayanan kesehatan reproduksi				2 Dokumen	27.500.000,00	Kab. Asahan, Bandar Pulau, Semua Kel/Desa	DAK NON FISIK-BOKKB-BOK	-	-	-		29.425.000,00	UPTD PUSKESMAS GONTING MALAHA
	1.02.02.2.02.0046	Pengelolaan upaya kesehatan Ibu dan Anak														
			Jumlah dokumen hasil pengelolaan upaya kesehatan ibu dan anak				100 Dokumen	62.550.000,00	Kab. Asahan, Bandar Pulau, Semua Kel/Desa	DAK NON FISIK-BOKKB-BOK	-	-	-		66.928.500,00	UPTD PUSKESMAS GONTING MALAHA
	1.02.02.2.03	Penyelenggaraan Sistem Informasi Kesehatan Secara Terintegrasi	-	-			-	10.000.000,00			-	-	-	-	10.700.000,00	UPTD PUSKESMAS GONTING MALAHA
	1.02.02.2.03.0002	Pengelolaan Sistem Informasi Kesehatan														
			Jumlah Dokumen Hasil Pengelolaan Sistem Informasi Kesehatan				10 Dokumen	10.000.000,00	Kab. Asahan, Bandar Pulau, Semua Kel/Desa	DAK NON FISIK-BOKKB-BOK	-	-	-		10.700.000,00	UPTD PUSKESMAS GONTING MALAHA

NO	KODE	URUSAN / BIDANG URUSAN / PROGRAM / KEGIATAN / SUB KEGIATAN	INDIKATOR PROGRAM / KEGIATAN / SUB KEGIATAN	TARGET AKHIR PERIODE RENSTRA OPD	REALISASI CAPAIAN RENJA OPD TAHUN 2023	PRAKIRAAN CAPAIAN TARGET RENJA OPD TAHUN 2024	CAPAIAN KINERJA DAN KERANGKA PENDANAAN						KELOMPOK SASARAN	PRAKIRAAN MAJU RENCANA TAHUN 2026		PERANGKAT DAERAH PENANGGUNG JAWAB
							TARGET 2025	PAGU INDIKATIF (Rp)	LOKASI	SUMBER DANA	PRIORITAS			TARGET	PAGU INDIKATIF (Rp)	
											NASIONAL	DAERAH				
1	2	3	4	5	6	7	8	9	10	11	12	13	14	15	16	17
2.	**1.02.05**	**PROGRAM PEMBERDAYAAN MASYARAKAT BIDANG KESEHATAN**	**-**	**-**			**-**	**9.200.000,00**						**-**	**9.844.000,00**	
	1.02.05.2.03	Pengembangan dan Pelaksanaan Upaya Kesehatan Bersumber Daya Masyarakat (UKBM) Tingkat Daerah Kabupaten/Kota	-	-			-	9.200.000,00			-	-	-	-	9.844.000,00	UPTD PUSKESMAS GONTING MALAHA
	1.02.05.2.03.0001	Bimbingan Teknis dan Supervisi Pengembangan dan Pelaksanaan Upaya Kesehatan Bersumber Daya Masyarakat (UKBM)														
			Jumlah Dokumen Hasil Bimbingan Teknis dan Supervisi Upaya Kesehatan Bersumber Daya Masyarakat (UKBM)				1 Dokumen	9.200.000,00	Kab. Asahan, Bandar Pulau, Semua Kel/Desa	DAK NON FISIK-BOKKB-BOK	-	-	-		9.844.000,00	UPTD PUSKESMAS GONTING MALAHA
		UPTD PUSKESMAS BANDAR PASIR MANDOGE						**989.821.941,00**							**0,00**	
	1	**URUSAN PEMERINTAHAN WAJIB YANG BERKAITAN DENGAN PELAYANAN DASAR**						**989.821.941,00**							**0,00**	
	1.02	**URUSAN PEMERINTAHAN BIDANG KESEHATAN**						**989.821.941,00**							**0,00**	
1.	**1.02.02**	**PROGRAM PEMENUHAN UPAYA KESEHATAN PERORANGAN DAN UPAYA KESEHATAN MASYARAKAT**	**-**	**-**			**-**	**986.701.941,00**						**-**	**0,00**	
	1.02.02.2.01	Penyediaan Fasilitas Pelayanan Kesehatan untuk UKM dan UKP Kewenangan Daerah Kabupaten/Kota	-	-			-	99.310.613,00			-	-	-	-	0,00	UPTD PUSKESMAS BANDAR PASIR MANDOGE
	1.02.02.2.01.0014	Pengadaan Alat Kesehatan/Alat Penunjang Medik Fasilitas Pelayanan Kesehatan														
			Jumlah Alat Kesehatan/Alat Penunjang Medik Fasilitas Pelayanan Kesehatan yang Disediakan				0 Unit	36.436.871,00	Semua Kota/Kab, Semua Kecamatan, Semua Kel/Desa Kab. Asahan, Bandar Pasir Mandoge, Semua Kel/Desa	PENDAPATAN DANA KAPITASI JKN PADA FKTP	-	-	-		0,00	UPTD PUSKESMAS BANDAR PASIR MANDOGE
	1.02.02.2.01.0023	Pengadaan Obat, Bahan Habis Pakai, Bahan Medis Habis Pakai,, Vaksin, Makanan dan Minuman di Fasilitas Kesehatan														
			Jumlah Obat, Bahan Habis Pakai, Bahan Medis Habis Pakai, Vaksin, Makanan dan Minuman di Fasilitas Kesehatan yang disediakan				0 Paket	62.873.742,00	Kab. Asahan, Semua Kecamatan, Semua Kel/Desa Kab. Asahan, Bandar Pasir Mandoge, Semua Kel/Desa	PENDAPATAN DANA KAPITASI JKN PADA FKTP	-	-	-		0,00	UPTD PUSKESMAS BANDAR PASIR MANDOGE

NO	KODE	URUSAN / BIDANG URUSAN / PROGRAM / KEGIATAN / SUB KEGIATAN	INDIKATOR PROGRAM / KEGIATAN / SUB KEGIATAN	TARGET AKHIR PERIODE RENSTRA OPD	REALISASI CAPAIAN RENJA OPD TAHUN 2023	PRAKIRAAN CAPAIAN TARGET RENJA OPD TAHUN 2024	CAPAIAN KINERJA DAN KERANGKA PENDANAAN						KELOMPOK SASARAN	PRAKIRAAN MAJU RENCANA TAHUN 2026		PERANGKAT DAERAH PENANGGUNG JAWAB
							TARGET 2025	PAGU INDIKATIF (Rp)	LOKASI	SUMBER DANA	PRIORITAS			TARGET	PAGU INDIKATIF (Rp)	
											NASIONAL	DAERAH				
1	2	3	4	5	6	7	8	9	10	11	12	13	14	15	16	17
	1.02.02.2.02	Penyediaan Layanan Kesehatan untuk UKM dan UKP Rujukan Tingkat Daerah Kabupaten/Kota	-	-			-	877.391.328,00			-	-	-	-	0,00	UPTD PUSKESMAS BANDAR PASIR MANDOGE
	1.02.02.2.02.0001	Pengelolaan Pelayanan Kesehatan Ibu Hamil														
			Jumlah Ibu Hamil yang Mendapatkan Pelayanan Kesehatan Sesuai Standar				0 Orang	10.000.000,00	Kab. Asahan, Bandar Pasir Mandoge, Semua Kel/Desa	DAK NON FISIK-BOKKB-BOK	-	-	-		0,00	UPTD PUSKESMAS BANDAR PASIR MANDOGE
	1.02.02.2.02.0002	Pengelolaan Pelayanan Kesehatan Ibu Bersalin														
			Jumlah Ibu Bersalin yang Mendapatkan Pelayanan Kesehatan Sesuai Standar				0 Orang	10.000.000,00	Kab. Asahan, Bandar Pasir Mandoge, Semua Kel/Desa	DAK NON FISIK-BOKKB-BOK	-	-	-		0,00	UPTD PUSKESMAS BANDAR PASIR MANDOGE
	1.02.02.2.02.0005	Pengelolaan Pelayanan Kesehatan pada Usia Pendidikan Dasar														
			Jumlah Anak Usia Pendidikan Dasar yang Mendapatkan Pelayanan Kesehatan Sesuai Standar				0 Orang	4.000.000,00	Kab. Asahan, Bandar Pasir Mandoge, Semua Kel/Desa	-	-	-	-		0,00	UPTD PUSKESMAS BANDAR PASIR MANDOGE
			-				-	4.000.000,00	-	-	-	-	-		0,00	UPTD PUSKESMAS BANDAR PASIR MANDOGE
	1.02.02.2.02.0011	Pengelolaan Pelayanan Kesehatan Orang Terduga Tuberkulosis														
			Jumlah Orang Terduga Menderita Tuberkulosis yang Mendapatkan Pelayanan Sesuai Standar				0 Orang	4.000.000,00	Kab. Asahan, Bandar Pasir Mandoge, Semua Kel/Desa	DAK NON FISIK-BOKKB-BOK	-	-	-		0,00	UPTD PUSKESMAS BANDAR PASIR MANDOGE
	1.02.02.2.02.0012	Pengelolaan Pelayanan Kesehatan Orang dengan Risiko Terinfeksi HIV														
			Jumlah Orang Terduga Menderita HIV yang Mendapatkan Pelayanan Sesuai Standar				0 Orang	2.815.517,00	Kab. Asahan, Bandar Pasir Mandoge, Semua Kel/Desa	DAK NON FISIK-BOKKB-BOK	-	-	-		0,00	UPTD PUSKESMAS BANDAR PASIR MANDOGE
	1.02.02.2.02.0015	Pengelolaan Pelayanan Kesehatan Gizi Masyarakat														
			Jumlah Dokumen Hasil Pengelolaan Pelayanan Kesehatan Gizi Masyarakat				0 Dokumen	10.000.000,00	Kab. Asahan, Bandar Pasir Mandoge, Semua Kel/Desa	DAK NON FISIK-BOKKB-BOK	-	-	-		0,00	UPTD PUSKESMAS BANDAR PASIR MANDOGE
	1.02.02.2.02.0017	Pengelolaan Pelayanan Kesehatan Lingkungan														
			Jumlah Dokumen Hasil Pengelolaan Pelayanan Kesehatan Lingkungan				0 Dokumen	8.000.000,00	Kab. Asahan, Semua Kecamatan, Semua Kel/Desa	DAK NON FISIK-BOKKB-BOK	-	-	-		0,00	UPTD PUSKESMAS BANDAR PASIR MANDOGE
	1.02.02.2.02.0020	Pengelolaan Surveilans Kesehatan														
			Jumlah Dokumen Hasil Pengelolaan Surveilans Kesehatan				0 Dokumen	47.514.000,00	Kab. Asahan, Bandar Pasir Mandoge, Semua Kel/Desa	DAK NON FISIK-BOKKB-BOK	-	-	-		0,00	UPTD PUSKESMAS BANDAR PASIR MANDOGE
	1.02.02.2.02.0025	Pelayanan Kesehatan Penyakit Menular dan Tidak Menular														

NO	KODE	URUSAN / BIDANG URUSAN / PROGRAM / KEGIATAN / SUB KEGIATAN	INDIKATOR PROGRAM / KEGIATAN / SUB KEGIATAN	TARGET AKHIR PERIODE RENSTRA OPD	REALISASI CAPAIAN RENJA OPD TAHUN 2023	PRAKIRAAN CAPAIAN TARGET RENJA OPD TAHUN 2024	CAPAIAN KINERJA DAN KERANGKA PENDANAAN						KELOMPOK SASARAN	PRAKIRAAN MAJU RENCANA TAHUN 2026		PERANGKAT DAERAH PENANGGUNG JAWAB
							TARGET 2025	PAGU INDIKATIF (Rp)	LOKASI	SUMBER DANA	PRIORITAS			TARGET	PAGU INDIKATIF (Rp)	
											NASIONAL	DAERAH				
1	2	3	4	5	6	7	8	9	10	11	12	13	14	15	16	17
			Jumlah Dokumen Hasil Pelayanan Kesehatan Penyakit Menular dan Tidak Menular				0 Dokumen	74.800.000,00	Kab. Asahan, Bandar Pasir Mandoge, Semua Kel/Desa	DAK NON FISIK-BOKKB-BOK	-	-	-		0,00	UPTD PUSKESMAS BANDAR PASIR MANDOGE
	1.02.02.2.02.0033	Operasional Pelayanan Puskesmas														
			Jumlah Dokumen Operasional Pelayanan Puskesmas				0 Dokumen	636.961.811,00	Semua Kota/Kab, Semua Kecamatan, Semua Kel/Desa Kab. Asahan, Bandar Pasir Mandoge, Bandar Pasir Mandoge	DAK NON FISIK-BOKKB-BOK, PENDAPATAN DANA KAPITASI JKN PADA FKTP	-	-	-		0,00	UPTD PUSKESMAS BANDAR PASIR MANDOGE
	1.02.02.2.02.0036	Investigasi Awal Kejadian Tidak Diharapkan (Kejadian Ikutan Pasca Imunisasi dan Pemberian Obat Massal)														
			Jumlah Laporan Hasil Investigasi Awal Kejadian Tidak Diharapkan (Kejadian Ikutan Pasca Imunisasi dan Pemberian Obat Massal)				0 Laporan	400.000,00	Kab. Asahan, Bandar Pasir Mandoge, Semua Kel/Desa	DAK NON FISIK-BOKKB-BOK	-	-	-		0,00	UPTD PUSKESMAS BANDAR PASIR MANDOGE
	1.02.02.2.02.0040	Pengelolaan pelayanan kesehatan orang dengan Tuberkulosis														
			Jumlah orang dengan Tuberkulosis yang mendapatkan pelayanan kesehatan sesuai standar				0 Orang	15.000.000,00	Kab. Asahan, Semua Kecamatan, Semua Kel/Desa	DAK NON FISIK-BOKKB-BOK	-	-	-		0,00	UPTD PUSKESMAS BANDAR PASIR MANDOGE
	1.02.02.2.02.0041	Pengelolaan pelayanan kesehatan orang dengan HIV (ODHIV)														
			Jumlah orang dengan HIV (ODHIV) yang mendapatkan pelayanan kesehatan sesuai standar				0 Orang	400.000,00	Kab. Asahan, Semua Kecamatan, Semua Kel/Desa	-	-	-	-		0,00	UPTD PUSKESMAS BANDAR PASIR MANDOGE
	1.02.02.2.02.0044	Pengelolaan Pelayanan Kesehatan Reproduksi														
			Jumlah dokumen hasil pengelolaan pelayanan kesehatan reproduksi				0 Dokumen	15.600.000,00	Kab. Asahan, Bandar Pasir Mandoge, Semua Kel/Desa	DAK NON FISIK-BOKKB-BOK	-	-	-		0,00	UPTD PUSKESMAS BANDAR PASIR MANDOGE
	1.02.02.2.02.0046	Pengelolaan upaya kesehatan Ibu dan Anak														
			Jumlah dokumen hasil pengelolaan upaya kesehatan ibu dan anak				0 Dokumen	33.900.000,00	Kab. Asahan, Bandar Pasir Mandoge, Semua Kel/Desa	DAK NON FISIK-BOKKB-BOK	-	-	-		0,00	UPTD PUSKESMAS BANDAR PASIR MANDOGE
	1.02.02.2.03	Penyelenggaraan Sistem Informasi Kesehatan Secara Terintegrasi	-	-			-	10.000.000,00			-	-	-	-	0,00	UPTD PUSKESMAS BANDAR PASIR MANDOGE
	1.02.02.2.03.0002	Pengelolaan Sistem Informasi Kesehatan														
			Jumlah Dokumen Hasil Pengelolaan Sistem Informasi Kesehatan				0 Dokumen	10.000.000,00	Kab. Asahan, Bandar Pasir Mandoge, Semua Kel/Desa	DAK NON FISIK-BOKKB-BOK	-	-	-		0,00	UPTD PUSKESMAS BANDAR PASIR MANDOGE

NO	KODE	URUSAN / BIDANG URUSAN / PROGRAM / KEGIATAN / SUB KEGIATAN	INDIKATOR PROGRAM / KEGIATAN / SUB KEGIATAN	TARGET AKHIR PERIODE RENSTRA OPD	REALISASI CAPAIAN RENJA OPD TAHUN 2023	PRAKIRAAN CAPAIAN TARGET RENJA OPD TAHUN 2024	CAPAIAN KINERJA DAN KERANGKA PENDANAAN						KELOMPOK SASARAN	PRAKIRAAN MAJU RENCANA TAHUN 2026		PERANGKAT DAERAH PENANGGUNG JAWAB
							TARGET 2025	PAGU INDIKATIF (Rp)	LOKASI	SUMBER DANA	PRIORITAS			TARGET	PAGU INDIKATIF (Rp)	
											NASIONAL	DAERAH				
1	2	3	4	5	6	7	8	9	10	11	12	13	14	15	16	17
2.	**1.02.05**	**PROGRAM PEMBERDAYAAN MASYARAKAT BIDANG KESEHATAN**	**-**	**-**			**-**	**3.120.000,00**						**-**	**0,00**	
	1.02.05.2.03	Pengembangan dan Pelaksanaan Upaya Kesehatan Bersumber Daya Masyarakat (UKBM) Tingkat Daerah Kabupaten/Kota	-	-			-	3.120.000,00			-	-	-	-	0,00	UPTD PUSKESMAS BANDAR PASIR MANDOGE
	1.02.05.2.03.0001	Bimbingan Teknis dan Supervisi Pengembangan dan Pelaksanaan Upaya Kesehatan Bersumber Daya Masyarakat (UKBM)														
			Jumlah Dokumen Hasil Bimbingan Teknis dan Supervisi Upaya Kesehatan Bersumber Daya Masyarakat (UKBM)				0 Dokumen	3.120.000,00	Kab. Asahan, Bandar Pasir Mandoge, Semua Kel/Desa	DAK NON FISIK-BOKKB-BOK	-	-	-		0,00	UPTD PUSKESMAS BANDAR PASIR MANDOGE
		UPTD PUSKESMAS HUTA PADANG						**745.931.150,00**							**757.765.166,00**	
	1	**URUSAN PEMERINTAHAN WAJIB YANG BERKAITAN DENGAN PELAYANAN DASAR**						**745.931.150,00**							**757.765.166,00**	
	1.02	**URUSAN PEMERINTAHAN BIDANG KESEHATAN**						**745.931.150,00**							**757.765.166,00**	
1.	**1.02.02**	**PROGRAM PEMENUHAN UPAYA KESEHATAN PERORANGAN DAN UPAYA KESEHATAN MASYARAKAT**	**-**	**-**			**-**	**730.321.150,00**						**-**	**741.913.966,00**	
	1.02.02.2.01	Penyediaan Fasilitas Pelayanan Kesehatan untuk UKM dan UKP Kewenangan Daerah Kabupaten/Kota	-	-			-	11.372.397,00			-	-	-	-	11.900.000,00	UPTD PUSKESMAS HUTA PADANG
	1.02.02.2.01.0014	Pengadaan Alat Kesehatan/Alat Penunjang Medik Fasilitas Pelayanan Kesehatan														
			Jumlah Alat Kesehatan/Alat Penunjang Medik Fasilitas Pelayanan Kesehatan yang Disediakan				15 Unit	3.790.799,00	Kab. Asahan, Bandar Pasir Mandoge, Semua Kel/Desa	PENDAPATAN DANA KAPITASI JKN PADA FKTP	-	-	-		4.000.000,00	UPTD PUSKESMAS HUTA PADANG
	1.02.02.2.01.0023	Pengadaan Obat, Bahan Habis Pakai, Bahan Medis Habis Pakai,, Vaksin, Makanan dan Minuman di Fasilitas Kesehatan														
			Jumlah Obat, Bahan Habis Pakai, Bahan Medis Habis Pakai, Vaksin, Makanan dan Minuman di Fasilitas Kesehatan yang disediakan				3 Paket	7.581.598,00	Kab. Asahan, Bandar Pasir Mandoge, Semua Kel/Desa	PENDAPATAN DANA KAPITASI JKN PADA FKTP	-	-	-		7.900.000,00	UPTD PUSKESMAS HUTA PADANG
	1.02.02.2.02	Penyediaan Layanan Kesehatan untuk UKM dan UKP Rujukan Tingkat Daerah Kabupaten/Kota	-	-			-	708.948.753,00			-	-	-	-	719.783.966,00	UPTD PUSKESMAS HUTA PADANG
	1.02.02.2.02.0001	Pengelolaan Pelayanan Kesehatan Ibu Hamil														

NO	KODE	URUSAN / BIDANG URUSAN / PROGRAM / KEGIATAN / SUB KEGIATAN	INDIKATOR PROGRAM / KEGIATAN / SUB KEGIATAN	TARGET AKHIR PERIODE RENSTRA OPD	REALISASI CAPAIAN RENJA OPD TAHUN 2023	PRAKIRAAN CAPAIAN TARGET RENJA OPD TAHUN 2024	CAPAIAN KINERJA DAN KERANGKA PENDANAAN						KELOMPOK SASARAN	PRAKIRAAN MAJU RENCANA TAHUN 2026		PERANGKAT DAERAH PENANGGUNG JAWAB
							TARGET 2025	PAGU INDIKATIF (Rp)	LOKASI	SUMBER DANA	PRIORITAS			TARGET	PAGU INDIKATIF (Rp)	
											NASIONAL	DAERAH				
1	2	3	4	5	6	7	8	9	10	11	12	13	14	15	16	17
			Jumlah Ibu Hamil yang Mendapatkan Pelayanan Kesehatan Sesuai Standar				347 Orang	45.750.000,00	Kab. Asahan, Bandar Pasir Mandoge, Semua Kel/Desa	DAK NON FISIK-BOKKB-BOK	-	-	-		48.952.500,00	UPTD PUSKESMAS HUTA PADANG
	1.02.02.2.02.0002	Pengelolaan Pelayanan Kesehatan Ibu Bersalin														
			Jumlah Ibu Bersalin yang Mendapatkan Pelayanan Kesehatan Sesuai Standar				315 Orang	9.100.000,00	Kab. Asahan, Bandar Pasir Mandoge, Semua Kel/Desa	DAK NON FISIK-BOKKB-BOK	-	-	-		9.737.000,00	UPTD PUSKESMAS HUTA PADANG
	1.02.02.2.02.0003	Pengelolaan Pelayanan Kesehatan Bayi Baru Lahir														
			Jumlah Bayi Baru Lahir yang Mendapatkan Pelayanan Kesehatan Sesuai Standar				358 Orang	16.400.000,00	Kab. Asahan, Bandar Pasir Mandoge, Semua Kel/Desa	DAK NON FISIK-BOKKB-BOK	-	-	-		16.652.000,00	UPTD PUSKESMAS HUTA PADANG
	1.02.02.2.02.0004	Pengelolaan Pelayanan Kesehatan Balita														
			Jumlah Balita yang Mendapatkan Pelayanan Kesehatan Sesuai Standar				1790 Orang	16.400.000,00	Kab. Asahan, Bandar Pasir Mandoge, Semua Kel/Desa	DAK NON FISIK-BOKKB-BOK	-	-	-		16.584.200,00	UPTD PUSKESMAS HUTA PADANG
	1.02.02.2.02.0005	Pengelolaan Pelayanan Kesehatan pada Usia Pendidikan Dasar														
			Jumlah Anak Usia Pendidikan Dasar yang Mendapatkan Pelayanan Kesehatan Sesuai Standar				3005 Orang	13.250.000,00	Kab. Asahan, Bandar Pasir Mandoge, Semua Kel/Desa	DAK NON FISIK-BOKKB-BOK	-	-	-		13.650.000,00	UPTD PUSKESMAS HUTA PADANG
	1.02.02.2.02.0006	Pengelolaan Pelayanan Kesehatan pada Usia Produktif														
			Jumlah Penduduk Usia Produktif yang Mendapatkan Pelayanan Kesehatan Sesuai Standar				7904 Orang	16.400.000,00	Kab. Asahan, Bandar Pasir Mandoge, Semua Kel/Desa	DAK NON FISIK-BOKKB-BOK	-	-	-		16.578.220,00	UPTD PUSKESMAS HUTA PADANG
	1.02.02.2.02.0007	Pengelolaan Pelayanan Kesehatan pada Usia Lanjut														
			Jumlah Penduduk Usia Lanjut yang Mendapatkan Pelayanan Kesehatan Sesuai Standar				1837 Orang	16.500.000,00	Kab. Asahan, Bandar Pasir Mandoge, Semua Kel/Desa	DAK NON FISIK-BOKKB-BOK	-	-	-		16.852.100,00	UPTD PUSKESMAS HUTA PADANG
	1.02.02.2.02.0008	Pengelolaan Pelayanan Kesehatan Penderita Hipertensi														
			Jumlah Penderita Hipertensi yang Mendapatkan Pelayanan Kesehatan Sesuai Standar				3496 Orang	16.500.000,00	Kab. Asahan, Bandar Pasir Mandoge, Semua Kel/Desa	DAK NON FISIK-BOKKB-BOK	-	-	-		16.752.812,00	UPTD PUSKESMAS HUTA PADANG
	1.02.02.2.02.0009	Pengelolaan Pelayanan Kesehatan Penderita Diabetes Melitus														
			Jumlah Penderita Diabetes Melitus yang Mendapatkan Pelayanan Kesehatan Sesuai Standar				271 Orang	17.000.875,00	Kab. Asahan, Bandar Pasir Mandoge, Semua Kel/Desa	DAK NON FISIK-BOKKB-BOK	-	-	-		17.256.408,00	UPTD PUSKESMAS HUTA PADANG
	1.02.02.2.02.0010	Pengelolaan Pelayanan Kesehatan Orang dengan Gangguan Jiwa Berat														

NO	KODE	URUSAN / BIDANG URUSAN / PROGRAM / KEGIATAN / SUB KEGIATAN	INDIKATOR PROGRAM / KEGIATAN / SUB KEGIATAN	TARGET AKHIR PERIODE RENSTRA OPD	REALISASI CAPAIAN RENJA OPD TAHUN 2023	PRAKIRAAN CAPAIAN TARGET RENJA OPD TAHUN 2024	CAPAIAN KINERJA DAN KERANGKA PENDANAAN						KELOMPOK SASARAN	PRAKIRAAN MAJU RENCANA TAHUN 2026		PERANGKAT DAERAH PENANGGUNG JAWAB
							TARGET 2025	PAGU INDIKATIF (Rp)	LOKASI	SUMBER DANA	PRIORITAS			TARGET	PAGU INDIKATIF (Rp)	
											NASIONAL	DAERAH				
1	2	3	4	5	6	7	8	9	10	11	12	13	14	15	16	17
			Jumlah Orang yang Mendapatkan Pelayanan Kesehatan Orang dengan Gangguan Jiwa Berat Sesuai Standar				21 Orang	15.134.300,00	Kab. Asahan, Bandar Pasir Mandoge, Semua Kel/Desa	DAK NON FISIK-BOKKB-BOK	-	-	-		15.358.426,00	UPTD PUSKESMAS HUTA PADANG
	1.02.02.2.02.0011	Pengelolaan Pelayanan Kesehatan Orang Terduga Tuberkulosis														
			Jumlah Orang Terduga Menderita Tuberkulosis yang Mendapatkan Pelayanan Sesuai Standar				300 Orang	6.000.000,00	Kab. Asahan, Bandar Pasir Mandoge, Semua Kel/Desa	DAK NON FISIK-BOKKB-BOK	-	-	-		6.300.000,00	UPTD PUSKESMAS HUTA PADANG
	1.02.02.2.02.0012	Pengelolaan Pelayanan Kesehatan Orang dengan Risiko Terinfeksi HIV														
			Jumlah Orang Terduga Menderita HIV yang Mendapatkan Pelayanan Sesuai Standar				536 Orang	8.250.000,00	Kab. Asahan, Bandar Pasir Mandoge, Semua Kel/Desa	DAK NON FISIK-BOKKB-BOK	-	-	-		8.500.000,00	UPTD PUSKESMAS HUTA PADANG
	1.02.02.2.02.0015	Pengelolaan Pelayanan Kesehatan Gizi Masyarakat														
			Jumlah Dokumen Hasil Pengelolaan Pelayanan Kesehatan Gizi Masyarakat				1 Dokumen	134.614.000,00	Kab. Asahan, Bandar Pasir Mandoge, Semua Kel/Desa	DAK NON FISIK-BOKKB-BOK	-	-	-		135.200.000,00	UPTD PUSKESMAS HUTA PADANG
	1.02.02.2.02.0017	Pengelolaan Pelayanan Kesehatan Lingkungan														
			Jumlah Dokumen Hasil Pengelolaan Pelayanan Kesehatan Lingkungan				1 Dokumen	10.500.000,00	Kab. Asahan, Bandar Pasir Mandoge, Semua Kel/Desa	DAK NON FISIK-BOKKB-BOK	-	-	-		10.700.000,00	UPTD PUSKESMAS HUTA PADANG
	1.02.02.2.02.0020	Pengelolaan Surveilans Kesehatan														
			Jumlah Dokumen Hasil Pengelolaan Surveilans Kesehatan				1 Dokumen	27.960.000,00	Kab. Asahan, Bandar Pasir Mandoge, Semua Kel/Desa	DAK NON FISIK-BOKKB-BOK	-	-	-		28.120.000,00	UPTD PUSKESMAS HUTA PADANG
	1.02.02.2.02.0025	Pelayanan Kesehatan Penyakit Menular dan Tidak Menular														
			Jumlah Dokumen Hasil Pelayanan Kesehatan Penyakit Menular dan Tidak Menular				1 Dokumen	70.900.000,00	Kab. Asahan, Bandar Pasir Mandoge, Semua Kel/Desa	DAK NON FISIK-BOKKB-BOK	-	-	-		71.300.000,00	UPTD PUSKESMAS HUTA PADANG
	1.02.02.2.02.0033	Operasional Pelayanan Puskesmas														
			Jumlah Dokumen Operasional Pelayanan Puskesmas				1 Dokumen	140.039.578,00	Kab. Asahan, Bandar Pasir Mandoge, Semua Kel/Desa	DAK NON FISIK-BOKKB-BOK	-	-	-		140.800.000,00	UPTD PUSKESMAS HUTA PADANG
	1.02.02.2.02.0036	Investigasi Awal Kejadian Tidak Diharapkan (Kejadian Ikutan Pasca Imunisasi dan Pemberian Obat Massal)														
			Jumlah Laporan Hasil Investigasi Awal Kejadian Tidak Diharapkan (Kejadian Ikutan Pasca Imunisasi dan Pemberian Obat Massal)				1 Laporan	1.000.000,00	Kab. Asahan, Bandar Pasir Mandoge, Semua Kel/Desa	DAK NON FISIK-BOKKB-BOK	-	-	-		1.200.000,00	UPTD PUSKESMAS HUTA PADANG
	1.02.02.2.02.0040	Pengelolaan pelayanan kesehatan orang dengan Tuberkulosis														

NO	KODE	URUSAN / BIDANG URUSAN / PROGRAM / KEGIATAN / SUB KEGIATAN	INDIKATOR PROGRAM / KEGIATAN / SUB KEGIATAN	TARGET AKHIR PERIODE RENSTRA OPD	REALISASI CAPAIAN RENJA OPD TAHUN 2023	PRAKIRAAN CAPAIAN TARGET RENJA OPD TAHUN 2024	CAPAIAN KINERJA DAN KERANGKA PENDANAAN						KELOMPOK SASARAN	PRAKIRAAN MAJU RENCANA TAHUN 2026		PERANGKAT DAERAH PENANGGUNG JAWAB
							TARGET 2025	PAGU INDIKATIF (Rp)	LOKASI	SUMBER DANA	PRIORITAS			TARGET	PAGU INDIKATIF (Rp)	
											NASIONAL	DAERAH				
1	2	3	4	5	6	7	8	9	10	11	12	13	14	15	16	17
			Jumlah orang dengan Tuberkulosis yang mendapatkan pelayanan kesehatan sesuai standar				300 Orang	6.000.000,00	Kab. Asahan, Bandar Pasir Mandoge, Semua Kel/Desa	DAK NON FISIK-BOKKB-BOK	-	-	-		6.200.000,00	UPTD PUSKESMAS HUTA PADANG
	1.02.02.2.02.0041	Pengelolaan pelayanan kesehatan orang dengan HIV (ODHIV)														
			Jumlah orang dengan HIV (ODHIV) yang mendapatkan pelayanan kesehatan sesuai standar				536 Orang	6.000.000,00	Kab. Asahan, Bandar Pasir Mandoge, Semua Kel/Desa	DAK NON FISIK-BOKKB-BOK	-	-	-		6.357.000,00	UPTD PUSKESMAS HUTA PADANG
	1.02.02.2.02.0044	Pengelolaan Pelayanan Kesehatan Reproduksi														
			Jumlah dokumen hasil pengelolaan pelayanan kesehatan reproduksi				1 Dokumen	21.950.000,00	Kab. Asahan, Bandar Pasir Mandoge, Semua Kel/Desa	DAK NON FISIK-BOKKB-BOK	-	-	-		22.235.100,00	UPTD PUSKESMAS HUTA PADANG
	1.02.02.2.02.0046	Pengelolaan upaya kesehatan Ibu dan Anak														
			Jumlah dokumen hasil pengelolaan upaya kesehatan ibu dan anak				1 Dokumen	81.300.000,00	Kab. Asahan, Bandar Pasir Mandoge, Semua Kel/Desa	DAK NON FISIK-BOKKB-BOK	-	-	-		81.658.200,00	UPTD PUSKESMAS HUTA PADANG
			Jumlah dokumen hasil pengelolaan upaya kesehatan ibu dan anak				347 Dokumen	12.000.000,00	Kab. Asahan, Bandar Pasir Mandoge, Semua Kel/Desa	DAK NON FISIK-DANA BOK-BOK PUSKESMAS	-	-	-		12.840.000,00	UPTD PUSKESMAS HUTA PADANG
	1.02.02.2.03	Penyelenggaraan Sistem Informasi Kesehatan Secara Terintegrasi	-	-			-	10.000.000,00			-	-	-	-	10.230.000,00	UPTD PUSKESMAS HUTA PADANG
	1.02.02.2.03.0002	Pengelolaan Sistem Informasi Kesehatan														
			Jumlah Dokumen Hasil Pengelolaan Sistem Informasi Kesehatan				1 Dokumen	10.000.000,00	Kab. Asahan, Bandar Pasir Mandoge, Semua Kel/Desa	DAK NON FISIK-BOKKB-BOK	-	-	-		10.230.000,00	UPTD PUSKESMAS HUTA PADANG
2.	**1.02.05**	**PROGRAM PEMBERDAYAAN MASYARAKAT BIDANG KESEHATAN**	**-**	**-**			**-**	**15.610.000,00**						**-**	**15.851.200,00**	
	1.02.05.2.03	Pengembangan dan Pelaksanaan Upaya Kesehatan Bersumber Daya Masyarakat (UKBM) Tingkat Daerah Kabupaten/Kota	-	-			-	15.610.000,00			-	-	-	-	15.851.200,00	UPTD PUSKESMAS HUTA PADANG
	1.02.05.2.03.0001	Bimbingan Teknis dan Supervisi Pengembangan dan Pelaksanaan Upaya Kesehatan Bersumber Daya Masyarakat (UKBM)														
			Jumlah Dokumen Hasil Bimbingan Teknis dan Supervisi Upaya Kesehatan Bersumber Daya Masyarakat (UKBM)				1 Dokumen	15.610.000,00	Kab. Asahan, Bandar Pasir Mandoge, Semua Kel/Desa	DAK NON FISIK-BOKKB-BOK	-	-	-		15.851.200,00	UPTD PUSKESMAS HUTA PADANG
		UPTD PUSKESMAS TINGGI RAJA						**1.377.597.637,00**							**1.474.029.471,00**	

NO	KODE	URUSAN / BIDANG URUSAN / PROGRAM / KEGIATAN / SUB KEGIATAN	INDIKATOR PROGRAM / KEGIATAN / SUB KEGIATAN	TARGET AKHIR PERIODE RENSTRA OPD	REALISASI CAPAIAN RENJA OPD TAHUN 2023	PRAKIRAAN CAPAIAN TARGET RENJA OPD TAHUN 2024	CAPAIAN KINERJA DAN KERANGKA PENDANAAN						KELOMPOK SASARAN	PRAKIRAAN MAJU RENCANA TAHUN 2026		PERANGKAT DAERAH PENANGGUNG JAWAB
							TARGET 2025	PAGU INDIKATIF (Rp)	LOKASI	SUMBER DANA	PRIORITAS			TARGET	PAGU INDIKATIF (Rp)	
											NASIONAL	DAERAH				
1	2	3	4	5	6	7	8	9	10	11	12	13	14	15	16	17
	1	**URUSAN PEMERINTAHAN WAJIB YANG BERKAITAN DENGAN PELAYANAN DASAR**						**1.377.597.637,00**							**1.474.029.471,00**	
	1.02	**URUSAN PEMERINTAHAN BIDANG KESEHATAN**						**1.377.597.637,00**							**1.474.029.471,00**	
1.	**1.02.02**	**PROGRAM PEMENUHAN UPAYA KESEHATAN PERORANGAN DAN UPAYA KESEHATAN MASYARAKAT**	**-**	**-**			**-**	**1.369.797.637,00**						**-**	**1.465.683.471,00**	
	1.02.02.2.01	Penyediaan Fasilitas Pelayanan Kesehatan untuk UKM dan UKP Kewenangan Daerah Kabupaten/Kota	-	-			-	72.601.788,00			-	-	-	-	77.683.913,00	UPTD PUSKESMAS TINGGI RAJA
	1.02.02.2.01.0014	Pengadaan Alat Kesehatan/Alat Penunjang Medik Fasilitas Pelayanan Kesehatan														
			Jumlah Alat Kesehatan/Alat Penunjang Medik Fasilitas Pelayanan Kesehatan yang Disediakan				1 Unit	21.533.530,00	Kab. Asahan, Tinggi Raja, Semua Kel/Desa	PENDAPATAN DANA KAPITASI JKN PADA FKTP	-	-	-		23.040.877,00	UPTD PUSKESMAS TINGGI RAJA
	1.02.02.2.01.0023	Pengadaan Obat, Bahan Habis Pakai, Bahan Medis Habis Pakai,, Vaksin, Makanan dan Minuman di Fasilitas Kesehatan														
			Jumlah Obat, Bahan Habis Pakai, Bahan Medis Habis Pakai, Vaksin, Makanan dan Minuman di Fasilitas Kesehatan yang disediakan				1 Paket	51.068.258,00	Kab. Asahan, Tinggi Raja, Semua Kel/Desa	PENDAPATAN DANA KAPITASI JKN PADA FKTP	-	-	-		54.643.036,00	UPTD PUSKESMAS TINGGI RAJA
	1.02.02.2.02	Penyediaan Layanan Kesehatan untuk UKM dan UKP Rujukan Tingkat Daerah Kabupaten/Kota	-	-			-	1.267.195.849,00			-	-	-	-	1.355.899.558,00	UPTD PUSKESMAS TINGGI RAJA
	1.02.02.2.02.0001	Pengelolaan Pelayanan Kesehatan Ibu Hamil														
			Jumlah Ibu Hamil yang Mendapatkan Pelayanan Kesehatan Sesuai Standar				403 Orang	39.900.000,00	Kab. Asahan, Tinggi Raja, Semua Kel/Desa	DAK NON FISIK-BOKKB-BOK	-	-	-		42.693.000,00	UPTD PUSKESMAS TINGGI RAJA
	1.02.02.2.02.0002	Pengelolaan Pelayanan Kesehatan Ibu Bersalin														
			Jumlah Ibu Bersalin yang Mendapatkan Pelayanan Kesehatan Sesuai Standar				403 Orang	7.000.000,00	Kab. Asahan, Tinggi Raja, Semua Kel/Desa	DAK NON FISIK-BOKKB-BOK	-	-	-		7.490.000,00	UPTD PUSKESMAS TINGGI RAJA
	1.02.02.2.02.0005	Pengelolaan Pelayanan Kesehatan pada Usia Pendidikan Dasar														
			Jumlah Anak Usia Pendidikan Dasar yang Mendapatkan Pelayanan Kesehatan Sesuai Standar				5000 Orang	11.400.000,00	Kab. Asahan, Tinggi Raja, Semua Kel/Desa	DAK NON FISIK-BOKKB-BOK	-	-	-		12.198.000,00	UPTD PUSKESMAS TINGGI RAJA
	1.02.02.2.02.0011	Pengelolaan Pelayanan Kesehatan Orang Terduga Tuberkulosis														
			Jumlah Orang Terduga Menderita Tuberkulosis yang Mendapatkan Pelayanan Sesuai Standar				400 Orang	2.800.000,00	Kab. Asahan, Tinggi Raja, Semua Kel/Desa	DAK NON FISIK-DANA BOK-BOK PUSKESMAS	-	-	-		2.996.000,00	UPTD PUSKESMAS TINGGI RAJA

NO	KODE	URUSAN / BIDANG URUSAN / PROGRAM / KEGIATAN / SUB KEGIATAN	INDIKATOR PROGRAM / KEGIATAN / SUB KEGIATAN	TARGET AKHIR PERIODE RENSTRA OPD	REALISASI CAPAIAN RENJA OPD TAHUN 2023	PRAKIRAAN CAPAIAN TARGET RENJA OPD TAHUN 2024	CAPAIAN KINERJA DAN KERANGKA PENDANAAN						KELOMPOK SASARAN	PRAKIRAAN MAJU RENCANA TAHUN 2026		PERANGKAT DAERAH PENANGGUNG JAWAB
							TARGET 2025	PAGU INDIKATIF (Rp)	LOKASI	SUMBER DANA	PRIORITAS			TARGET	PAGU INDIKATIF (Rp)	
											NASIONAL	DAERAH				
1	2	3	4	5	6	7	8	9	10	11	12	13	14	15	16	17
	1.02.02.2.02.0012	Pengelolaan Pelayanan Kesehatan Orang dengan Risiko Terinfeksi HIV														
			Jumlah Orang Terduga Menderita HIV yang Mendapatkan Pelayanan Sesuai Standar				468 Orang	16.800.000,00	Kab. Asahan, Tinggi Raja, Semua Kel/Desa	DAK NON FISIK-BOKKB-BOK	-	-	-		17.976.000,00	UPTD PUSKESMAS TINGGI RAJA
	1.02.02.2.02.0015	Pengelolaan Pelayanan Kesehatan Gizi Masyarakat														
			Jumlah Dokumen Hasil Pengelolaan Pelayanan Kesehatan Gizi Masyarakat				77 Dokumen	213.848.000,00	Kab. Asahan, Tinggi Raja, Semua Kel/Desa	DAK NON FISIK-BOKKB-BOK	-	-	-		228.817.360,00	UPTD PUSKESMAS TINGGI RAJA
	1.02.02.2.02.0017	Pengelolaan Pelayanan Kesehatan Lingkungan														
			Jumlah Dokumen Hasil Pengelolaan Pelayanan Kesehatan Lingkungan				7 Dokumen	12.600.000,00	Kab. Asahan, Tinggi Raja, Semua Kel/Desa	DAK NON FISIK-BOKKB-BOK	-	-	-		13.482.000,00	UPTD PUSKESMAS TINGGI RAJA
	1.02.02.2.02.0020	Pengelolaan Surveilans Kesehatan														
			Jumlah Dokumen Hasil Pengelolaan Surveilans Kesehatan				13 Dokumen	18.550.000,00	Kab. Asahan, Tinggi Raja, Semua Kel/Desa	DAK NON FISIK-BOKKB-BOK	-	-	-		19.848.500,00	UPTD PUSKESMAS TINGGI RAJA
	1.02.02.2.02.0025	Pelayanan Kesehatan Penyakit Menular dan Tidak Menular														
			Jumlah Dokumen Hasil Pelayanan Kesehatan Penyakit Menular dan Tidak Menular				1500 Dokumen	77.300.000,00	Kab. Asahan, Tinggi Raja, Semua Kel/Desa	DAK NON FISIK-BOKKB-BOK	-	-	-		82.711.000,00	UPTD PUSKESMAS TINGGI RAJA
	1.02.02.2.02.0033	Operasional Pelayanan Puskesmas														
			Jumlah Dokumen Operasional Pelayanan Puskesmas				20 Dokumen	663.730.683,00	Kab. Asahan, Tinggi Raja, Semua Kel/Desa	PENDAPATAN DANA KAPITASI JKN PADA FKTP	-	-	-		710.191.831,00	UPTD PUSKESMAS TINGGI RAJA
			Jumlah Dokumen Operasional Pelayanan Puskesmas				84 Dokumen	86.149.000,00	Kab. Asahan, Tinggi Raja, Semua Kel/Desa	-	-	-	-		92.179.430,00	UPTD PUSKESMAS TINGGI RAJA
	1.02.02.2.02.0034	Operasional Pelayanan Fasilitas Kesehatan Lainnya														
			Jumlah Dokumen Operasional Pelayanan Fasilitas Kesehatan Lainnya				10 Dokumen	6.290.000,00	Kab. Asahan, Tinggi Raja, Semua Kel/Desa	DAK NON FISIK-BOKKB-BOK	-	-	-		6.730.300,00	UPTD PUSKESMAS TINGGI RAJA
	1.02.02.2.02.0036	Investigasi Awal Kejadian Tidak Diharapkan (Kejadian Ikutan Pasca Imunisasi dan Pemberian Obat Massal)														
			Jumlah Laporan Hasil Investigasi Awal Kejadian Tidak Diharapkan (Kejadian Ikutan Pasca Imunisasi dan Pemberian Obat Massal)				10 Laporan	1.000.000,00	Kab. Asahan, Tinggi Raja, Semua Kel/Desa	DAK NON FISIK-BOKKB-BOK	-	-	-		1.070.000,00	UPTD PUSKESMAS TINGGI RAJA
	1.02.02.2.02.0040	Pengelolaan pelayanan kesehatan orang dengan Tuberkulosis														
			Jumlah orang dengan Tuberkulosis yang mendapatkan pelayanan kesehatan sesuai standar				484 Orang	6.000.000,00	Kab. Asahan, Tinggi Raja, Semua Kel/Desa	DAK NON FISIK-BOKKB-BOK	-	-	-		6.420.000,00	UPTD PUSKESMAS TINGGI RAJA
	1.02.02.2.02.0041	Pengelolaan pelayanan kesehatan orang dengan HIV (ODHIV)														

NO	KODE	URUSAN / BIDANG URUSAN / PROGRAM / KEGIATAN / SUB KEGIATAN	INDIKATOR PROGRAM / KEGIATAN / SUB KEGIATAN	TARGET AKHIR PERIODE RENSTRA OPD	REALISASI CAPAIAN RENJA OPD TAHUN 2023	PRAKIRAAN CAPAIAN TARGET RENJA OPD TAHUN 2024	CAPAIAN KINERJA DAN KERANGKA PENDANAAN						KELOMPOK SASARAN	PRAKIRAAN MAJU RENCANA TAHUN 2026		PERANGKAT DAERAH PENANGGUNG JAWAB
							TARGET 2025	PAGU INDIKATIF (Rp)	LOKASI	SUMBER DANA	PRIORITAS			TARGET	PAGU INDIKATIF (Rp)	
											NASIONAL	DAERAH				
1	2	3	4	5	6	7	8	9	10	11	12	13	14	15	16	17
			Jumlah orang dengan HIV (ODHIV) yang mendapatkan pelayanan kesehatan sesuai standar				484 Orang	1.400.000,00	Kab. Asahan, Tinggi Raja, Semua Kel/Desa	DAK NON FISIK-BOKKB-BOK	-	-	-		1.498.000,00	UPTD PUSKESMAS TINGGI RAJA
	1.02.02.2.02.0044	Pengelolaan Pelayanan Kesehatan Reproduksi														
			Jumlah dokumen hasil pengelolaan pelayanan kesehatan reproduksi				14 Dokumen	18.270.000,00	Kab. Asahan, Tinggi Raja, Semua Kel/Desa	DAK NON FISIK-BOKKB-BOK	-	-	-		19.548.900,00	UPTD PUSKESMAS TINGGI RAJA
	1.02.02.2.02.0046	Pengelolaan upaya kesehatan Ibu dan Anak														
			Jumlah dokumen hasil pengelolaan upaya kesehatan ibu dan anak				84 Dokumen	84.158.166,00	Kab. Asahan, Tinggi Raja, Semua Kel/Desa	DAK NON FISIK-BOKKB-BOK	-	-	-		90.049.237,00	UPTD PUSKESMAS TINGGI RAJA
	1.02.02.2.03	Penyelenggaraan Sistem Informasi Kesehatan Secara Terintegrasi	-	-			-	30.000.000,00			-	-	-	-	32.100.000,00	UPTD PUSKESMAS TINGGI RAJA
	1.02.02.2.03.0002	Pengelolaan Sistem Informasi Kesehatan														
			Jumlah Dokumen Hasil Pengelolaan Sistem Informasi Kesehatan				84 Dokumen	30.000.000,00	Kab. Asahan, Tinggi Raja, Semua Kel/Desa	DAK NON FISIK-BOKKB-BOK	-	-	-		32.100.000,00	UPTD PUSKESMAS TINGGI RAJA
2.	**1.02.05**	**PROGRAM PEMBERDAYAAN MASYARAKAT BIDANG KESEHATAN**	**-**	**-**			**-**	**7.800.000,00**						**-**	**8.346.000,00**	
	1.02.05.2.03	Pengembangan dan Pelaksanaan Upaya Kesehatan Bersumber Daya Masyarakat (UKBM) Tingkat Daerah Kabupaten/Kota	-	-			-	7.800.000,00			-	-	-	-	8.346.000,00	UPTD PUSKESMAS TINGGI RAJA
	1.02.05.2.03.0001	Bimbingan Teknis dan Supervisi Pengembangan dan Pelaksanaan Upaya Kesehatan Bersumber Daya Masyarakat (UKBM)														
			Jumlah Dokumen Hasil Bimbingan Teknis dan Supervisi Upaya Kesehatan Bersumber Daya Masyarakat (UKBM)				84 Dokumen	7.800.000,00	Kab. Asahan, Tinggi Raja, Semua Kel/Desa	DAK NON FISIK-BOKKB-BOK	-	-	-		8.346.000,00	UPTD PUSKESMAS TINGGI RAJA
		UPTD PUSKESMAS SETIA JANJI						**901.292.965,00**							**964.383.474,00**	
	1	**URUSAN PEMERINTAHAN WAJIB YANG BERKAITAN DENGAN PELAYANAN DASAR**						**901.292.965,00**							**964.383.474,00**	
	1.02	**URUSAN PEMERINTAHAN BIDANG KESEHATAN**						**901.292.965,00**							**964.383.474,00**	
1.	**1.02.02**	**PROGRAM PEMENUHAN UPAYA KESEHATAN PERORANGAN DAN UPAYA KESEHATAN MASYARAKAT**	**-**	**-**			**-**	**864.741.891,00**						**-**	**925.273.824,00**	

NO	KODE	URUSAN / BIDANG URUSAN / PROGRAM / KEGIATAN / SUB KEGIATAN	INDIKATOR PROGRAM / KEGIATAN / SUB KEGIATAN	TARGET AKHIR PERIODE RENSTRA OPD	REALISASI CAPAIAN RENJA OPD TAHUN 2023	PRAKIRAAN CAPAIAN TARGET RENJA OPD TAHUN 2024	CAPAIAN KINERJA DAN KERANGKA PENDANAAN						KELOMPOK SASARAN	PRAKIRAAN MAJU RENCANA TAHUN 2026		PERANGKAT DAERAH PENANGGUNG JAWAB
							TARGET 2025	PAGU INDIKATIF (Rp)	LOKASI	SUMBER DANA	PRIORITAS			TARGET	PAGU INDIKATIF (Rp)	
											NASIONAL	DAERAH				
1	2	3	4	5	6	7	8	9	10	11	12	13	14	15	16	17
	1.02.02.2.01	Penyediaan Fasilitas Pelayanan Kesehatan untuk UKM dan UKP Kewenangan Daerah Kabupaten/Kota	-	-			-	43.000.000,00			-	-	-	-	46.010.000,00	UPTD PUSKESMAS SETIA JANJI
	1.02.02.2.01.0014	Pengadaan Alat Kesehatan/Alat Penunjang Medik Fasilitas Pelayanan Kesehatan														
			Jumlah Alat Kesehatan/Alat Penunjang Medik Fasilitas Pelayanan Kesehatan yang Disediakan				3 Unit	14.000.000,00	Kab. Asahan, Setia Janji, Semua Kel/Desa	PENDAPATAN DANA KAPITASI JKN PADA FKTP	-	-	-		14.980.000,00	UPTD PUSKESMAS SETIA JANJI
	1.02.02.2.01.0023	Pengadaan Obat, Bahan Habis Pakai, Bahan Medis Habis Pakai,, Vaksin, Makanan dan Minuman di Fasilitas Kesehatan														
			Jumlah Obat, Bahan Habis Pakai, Bahan Medis Habis Pakai, Vaksin, Makanan dan Minuman di Fasilitas Kesehatan yang disediakan				1 Paket	29.000.000,00	Kab. Asahan, Setia Janji, Semua Kel/Desa	PENDAPATAN DANA KAPITASI JKN PADA FKTP	-	-	-		31.030.000,00	UPTD PUSKESMAS SETIA JANJI
	1.02.02.2.02	Penyediaan Layanan Kesehatan untuk UKM dan UKP Rujukan Tingkat Daerah Kabupaten/Kota	-	-			-	811.741.891,00			-	-	-	-	868.563.824,00	UPTD PUSKESMAS SETIA JANJI
	1.02.02.2.02.0001	Pengelolaan Pelayanan Kesehatan Ibu Hamil														
			Jumlah Ibu Hamil yang Mendapatkan Pelayanan Kesehatan Sesuai Standar				240 Orang	38.250.000,00	Kab. Asahan, Setia Janji, Semua Kel/Desa	DAK NON FISIK-BOKKB-BOK	-	-	-		40.927.500,00	UPTD PUSKESMAS SETIA JANJI
	1.02.02.2.02.0002	Pengelolaan Pelayanan Kesehatan Ibu Bersalin														
			Jumlah Ibu Bersalin yang Mendapatkan Pelayanan Kesehatan Sesuai Standar				240 Orang	8.340.000,00	Kab. Asahan, Setia Janji, Semua Kel/Desa	DAK NON FISIK-BOKKB-BOK	-	-	-		8.923.800,00	UPTD PUSKESMAS SETIA JANJI
	1.02.02.2.02.0005	Pengelolaan Pelayanan Kesehatan pada Usia Pendidikan Dasar														
			Jumlah Anak Usia Pendidikan Dasar yang Mendapatkan Pelayanan Kesehatan Sesuai Standar				1420 Orang	12.900.000,00	Kab. Asahan, Setia Janji, Semua Kel/Desa	DAK NON FISIK-BOKKB-BOK	-	-	-		13.803.000,00	UPTD PUSKESMAS SETIA JANJI
	1.02.02.2.02.0011	Pengelolaan Pelayanan Kesehatan Orang Terduga Tuberkulosis														
			Jumlah Orang Terduga Menderita Tuberkulosis yang Mendapatkan Pelayanan Sesuai Standar				300 Orang	6.000.000,00	Kab. Asahan, Setia Janji, Semua Kel/Desa	DAK NON FISIK-BOKKB-BOK	-	-	-		6.420.000,00	UPTD PUSKESMAS SETIA JANJI
	1.02.02.2.02.0012	Pengelolaan Pelayanan Kesehatan Orang dengan Risiko Terinfeksi HIV														
			Jumlah Orang Terduga Menderita HIV yang Mendapatkan Pelayanan Sesuai Standar				200 Orang	12.000.000,00	Kab. Asahan, Setia Janji, Semua Kel/Desa	DAK NON FISIK-BOKKB-BOK	-	-	-		12.840.000,00	UPTD PUSKESMAS SETIA JANJI
	1.02.02.2.02.0015	Pengelolaan Pelayanan Kesehatan Gizi Masyarakat														
			Jumlah Dokumen Hasil Pengelolaan Pelayanan Kesehatan Gizi Masyarakat				6 Dokumen	82.285.000,00	Kab. Asahan, Setia Janji, Semua Kel/Desa	DAK NON FISIK-BOKKB-BOK	-	-	-		88.044.950,00	UPTD PUSKESMAS SETIA JANJI
	1.02.02.2.02.0017	Pengelolaan Pelayanan Kesehatan Lingkungan														

NO	KODE	URUSAN / BIDANG URUSAN / PROGRAM / KEGIATAN / SUB KEGIATAN	INDIKATOR PROGRAM / KEGIATAN / SUB KEGIATAN	TARGET AKHIR PERIODE RENSTRA OPD	REALISASI CAPAIAN RENJA OPD TAHUN 2023	PRAKIRAAN CAPAIAN TARGET RENJA OPD TAHUN 2024	CAPAIAN KINERJA DAN KERANGKA PENDANAAN						KELOMPOK SASARAN	PRAKIRAAN MAJU RENCANA TAHUN 2026		PERANGKAT DAERAH PENANGGUNG JAWAB
							TARGET 2025	PAGU INDIKATIF (Rp)	LOKASI	SUMBER DANA	PRIORITAS			TARGET	PAGU INDIKATIF (Rp)	
											NASIONAL	DAERAH				
1	2	3	4	5	6	7	8	9	10	11	12	13	14	15	16	17
			Jumlah Dokumen Hasil Pengelolaan Pelayanan Kesehatan Lingkungan				2 Dokumen	18.000.000,00	Kab. Asahan, Setia Janji, Semua Kel/Desa	DAK NON FISIK-BOKKB-BOK	-	-	-		19.260.000,00	UPTD PUSKESMAS SETIA JANJI
	1.02.02.2.02.0020	Pengelolaan Surveilans Kesehatan														
			Jumlah Dokumen Hasil Pengelolaan Surveilans Kesehatan				5 Dokumen	34.930.000,00	Kab. Asahan, Setia Janji, Semua Kel/Desa	DAK NON FISIK-BOKKB-BOK	-	-	-		37.375.100,00	UPTD PUSKESMAS SETIA JANJI
	1.02.02.2.02.0025	Pelayanan Kesehatan Penyakit Menular dan Tidak Menular														
			Jumlah Dokumen Hasil Pelayanan Kesehatan Penyakit Menular dan Tidak Menular				8 Dokumen	53.450.000,00	Kab. Asahan, Setia Janji, Semua Kel/Desa	DAK NON FISIK-BOKKB-BOK	-	-	-		57.191.500,00	UPTD PUSKESMAS SETIA JANJI
	1.02.02.2.02.0033	Operasional Pelayanan Puskesmas														
			Jumlah Dokumen Operasional Pelayanan Puskesmas				100 Dokumen	481.061.891,00	Kab. Asahan, Setia Janji, Semua Kel/Desa	PENDAPATAN DANA KAPITASI JKN PADA FKTP	-	-	-		514.736.224,00	UPTD PUSKESMAS SETIA JANJI
	1.02.02.2.02.0036	Investigasi Awal Kejadian Tidak Diharapkan (Kejadian Ikutan Pasca Imunisasi dan Pemberian Obat Massal)														
			Jumlah Laporan Hasil Investigasi Awal Kejadian Tidak Diharapkan (Kejadian Ikutan Pasca Imunisasi dan Pemberian Obat Massal)				20 Laporan	3.000.000,00	Kab. Asahan, Setia Janji, Semua Kel/Desa	DAK NON FISIK-BOKKB-BOK	-	-	-		3.210.000,00	UPTD PUSKESMAS SETIA JANJI
	1.02.02.2.02.0040	Pengelolaan pelayanan kesehatan orang dengan Tuberkulosis														
			Jumlah orang dengan Tuberkulosis yang mendapatkan pelayanan kesehatan sesuai standar				10 Orang	9.000.000,00	Kab. Asahan, Setia Janji, Semua Kel/Desa	DAK NON FISIK-BOKKB-BOK	-	-	-		9.630.000,00	UPTD PUSKESMAS SETIA JANJI
	1.02.02.2.02.0041	Pengelolaan pelayanan kesehatan orang dengan HIV (ODHIV)														
			Jumlah orang dengan HIV (ODHIV) yang mendapatkan pelayanan kesehatan sesuai standar				5 Orang	4.000.000,00	Kab. Asahan, Setia Janji, Semua Kel/Desa	DAK NON FISIK-BOKKB-BOK	-	-	-		4.280.000,00	UPTD PUSKESMAS SETIA JANJI
	1.02.02.2.02.0044	Pengelolaan Pelayanan Kesehatan Reproduksi														
			Jumlah dokumen hasil pengelolaan pelayanan kesehatan reproduksi				20 Dokumen	17.400.000,00	Kab. Asahan, Setia Janji, Semua Kel/Desa	DAK NON FISIK-BOKKB-BOK	-	-	-		18.618.000,00	UPTD PUSKESMAS SETIA JANJI
	1.02.02.2.02.0046	Pengelolaan upaya kesehatan Ibu dan Anak														
			Jumlah dokumen hasil pengelolaan upaya kesehatan ibu dan anak				20 Dokumen	31.125.000,00	Kab. Asahan, Setia Janji, Semua Kel/Desa	DAK NON FISIK-BOKKB-BOK	-	-	-		33.303.750,00	UPTD PUSKESMAS SETIA JANJI
	1.02.02.2.03	Penyelenggaraan Sistem Informasi Kesehatan Secara Terintegrasi	-	-			-	10.000.000,00			-	-	-	-	10.700.000,00	UPTD PUSKESMAS SETIA JANJI
	1.02.02.2.03.0002	Pengelolaan Sistem Informasi Kesehatan														

NO	KODE	URUSAN / BIDANG URUSAN / PROGRAM / KEGIATAN / SUB KEGIATAN	INDIKATOR PROGRAM / KEGIATAN / SUB KEGIATAN	TARGET AKHIR PERIODE RENSTRA OPD	REALISASI CAPAIAN RENJA OPD TAHUN 2023	PRAKIRAAN CAPAIAN TARGET RENJA OPD TAHUN 2024	CAPAIAN KINERJA DAN KERANGKA PENDANAAN						KELOMPOK SASARAN	PRAKIRAAN MAJU RENCANA TAHUN 2026		PERANGKAT DAERAH PENANGGUNG JAWAB
							TARGET 2025	PAGU INDIKATIF (Rp)	LOKASI	SUMBER DANA	PRIORITAS			TARGET	PAGU INDIKATIF (Rp)	
											NASIONAL	DAERAH				
1	2	3	4	5	6	7	8	9	10	11	12	13	14	15	16	17
			Jumlah Dokumen Hasil Pengelolaan Sistem Informasi Kesehatan				12 Dokumen	10.000.000,00	Kab. Asahan, Setia Janji, Semua Kel/Desa	DAK NON FISIK-BOKKB-BOK	-	-	-		10.700.000,00	UPTD PUSKESMAS SETIA JANJI
2.	**1.02.05**	**PROGRAM PEMBERDAYAAN MASYARAKAT BIDANG KESEHATAN**	**-**	**-**			**-**	**36.551.074,00**						**-**	**39.109.650,00**	
	1.02.05.2.02	Pelaksanaan Sehat dalam rangka Promotif Preventif Tingkat Daerah Kabupaten/Kota	-	-			-	3.361.074,00			-	-	-	-	3.596.350,00	UPTD PUSKESMAS SETIA JANJI
	1.02.05.2.02.0001	Penyelenggaraan Promosi Kesehatan dan Gerakan Hidup Bersih dan Sehat														
			Jumlah Dokumen Hasil Penyelenggaraan Promosi Kesehatan dan Gerakan Hidup Bersih dan Sehat				12 Dokumen	3.361.074,00	Kab. Asahan, Setia Janji, Semua Kel/Desa	DAK NON FISIK-BOKKB-BOK	-	-	-		3.596.350,00	UPTD PUSKESMAS SETIA JANJI
	1.02.05.2.03	Pengembangan dan Pelaksanaan Upaya Kesehatan Bersumber Daya Masyarakat (UKBM) Tingkat Daerah Kabupaten/Kota	-	-			-	33.190.000,00			-	-	-	-	35.513.300,00	UPTD PUSKESMAS SETIA JANJI
	1.02.05.2.03.0001	Bimbingan Teknis dan Supervisi Pengembangan dan Pelaksanaan Upaya Kesehatan Bersumber Daya Masyarakat (UKBM)														
			Jumlah Dokumen Hasil Bimbingan Teknis dan Supervisi Upaya Kesehatan Bersumber Daya Masyarakat (UKBM)				20 Dokumen	33.190.000,00	Kab. Asahan, Setia Janji, Semua Kel/Desa	DAK NON FISIK-BOKKB-BOK	-	-	-		35.513.300,00	UPTD PUSKESMAS SETIA JANJI
		UPTD PUSKESMAS PRAPAT JANJI						**1.388.523.565,00**							**1.484.529.714,00**	
	1	**URUSAN PEMERINTAHAN WAJIB YANG BERKAITAN DENGAN PELAYANAN DASAR**						**1.388.523.565,00**							**1.484.529.714,00**	
	1.02	**URUSAN PEMERINTAHAN BIDANG KESEHATAN**						**1.388.523.565,00**							**1.484.529.714,00**	
1.	**1.02.02**	**PROGRAM PEMENUHAN UPAYA KESEHATAN PERORANGAN DAN UPAYA KESEHATAN MASYARAKAT**	**-**	**-**			**-**	**1.265.449.400,00**						**-**	**1.352.840.358,00**	
	1.02.02.2.01	Penyediaan Fasilitas Pelayanan Kesehatan untuk UKM dan UKP Kewenangan Daerah Kabupaten/Kota	-	-			-	98.543.010,00			-	-	-	-	105.441.021,00	UPTD PUSKESMAS PRAPAT JANJI
	1.02.02.2.01.0014	Pengadaan Alat Kesehatan/Alat Penunjang Medik Fasilitas Pelayanan Kesehatan														
			Jumlah Alat Kesehatan/Alat Penunjang Medik Fasilitas Pelayanan Kesehatan yang Disediakan				1 paket Unit	32.847.670,00	Kab. Asahan, Buntu Pane, Prapat Janji	PENDAPATAN DANA KAPITASI JKN PADA FKTP	-	-	-		35.147.007,00	UPTD PUSKESMAS PRAPAT JANJI
	1.02.02.2.01.0023	Pengadaan Obat, Bahan Habis Pakai, Bahan Medis Habis Pakai,, Vaksin, Makanan dan Minuman di Fasilitas Kesehatan														

NO	KODE	URUSAN / BIDANG URUSAN / PROGRAM / KEGIATAN / SUB KEGIATAN	INDIKATOR PROGRAM / KEGIATAN / SUB KEGIATAN	TARGET AKHIR PERIODE RENSTRA OPD	REALISASI CAPAIAN RENJA OPD TAHUN 2023	PRAKIRAAN CAPAIAN TARGET RENJA OPD TAHUN 2024	CAPAIAN KINERJA DAN KERANGKA PENDANAAN						KELOMPOK SASARAN	PRAKIRAAN MAJU RENCANA TAHUN 2026		PERANGKAT DAERAH PENANGGUNG JAWAB
							TARGET 2025	PAGU INDIKATIF (Rp)	LOKASI	SUMBER DANA	PRIORITAS			TARGET	PAGU INDIKATIF (Rp)	
											NASIONAL	DAERAH				
1	2	3	4	5	6	7	8	9	10	11	12	13	14	15	16	17
			Jumlah Obat, Bahan Habis Pakai, Bahan Medis Habis Pakai, Vaksin, Makanan dan Minuman di Fasilitas Kesehatan yang disediakan				1 paket Paket	65.695.340,00	Kab. Asahan, Buntu Pane, Prapat Janji	PENDAPATAN DANA KAPITASI JKN PADA FKTP	-	-	-		70.294.014,00	UPTD PUSKESMAS PRAPAT JANJI
	1.02.02.2.02	Penyediaan Layanan Kesehatan untuk UKM dan UKP Rujukan Tingkat Daerah Kabupaten/Kota	-	-			-	1.156.906.390,00			-	Peningkatan Tata Kelola Pemerintahan yang Berkualitas dan Inovatif	-	-	1.236.699.337,00	UPTD PUSKESMAS PRAPAT JANJI
	1.02.02.2.02.0001	Pengelolaan Pelayanan Kesehatan Ibu Hamil														
			Jumlah Ibu Hamil yang Mendapatkan Pelayanan Kesehatan Sesuai Standar				225 Orang	49.950.000,00	Semua Kota/Kab, Semua Kecamatan, Semua Kel/Desa Kab. Asahan, Buntu Pane, Semua Kel/Desa	DAK NON FISIK-BOKKB-BOK	-	Peningkatan Tata Kelola Pemerintahan yang Berkualitas dan Inovatif	-		52.446.500,00	UPTD PUSKESMAS PRAPAT JANJI
	1.02.02.2.02.0002	Pengelolaan Pelayanan Kesehatan Ibu Bersalin														
			Jumlah Ibu Bersalin yang Mendapatkan Pelayanan Kesehatan Sesuai Standar				100 Orang	4.150.000,00	Semua Kota/Kab, Semua Kecamatan, Semua Kel/Desa Kab. Asahan, Buntu Pane, Semua Kel/Desa	DAK NON FISIK-BOKKB-BOK	-	-	-		4.250.000,00	UPTD PUSKESMAS PRAPAT JANJI
	1.02.02.2.02.0005	Pengelolaan Pelayanan Kesehatan pada Usia Pendidikan Dasar														
			Jumlah Anak Usia Pendidikan Dasar yang Mendapatkan Pelayanan Kesehatan Sesuai Standar				2078 Orang	7.600.000,00	Kab. Asahan, Buntu Pane, Semua Kel/Desa	DAK NON FISIK-BOKKB-BOK	-	-	-		8.132.000,00	UPTD PUSKESMAS PRAPAT JANJI
	1.02.02.2.02.0011	Pengelolaan Pelayanan Kesehatan Orang Terduga Tuberkulosis														
			Jumlah Orang Terduga Menderita Tuberkulosis yang Mendapatkan Pelayanan Sesuai Standar				25 Orang	3.750.000,00	Kab. Asahan, Buntu Pane, Semua Kel/Desa	DAK NON FISIK-BOKKB-BOK	-	-	-		4.012.500,00	UPTD PUSKESMAS PRAPAT JANJI
	1.02.02.2.02.0012	Pengelolaan Pelayanan Kesehatan Orang dengan Risiko Terinfeksi HIV														
			Jumlah Orang Terduga Menderita HIV yang Mendapatkan Pelayanan Sesuai Standar				35 Orang	10.800.000,00	Semua Kota/Kab, Semua Kecamatan, Semua Kel/Desa Kab. Asahan, Buntu Pane, Semua Kel/Desa	DAK NON FISIK-BOKKB-BOK	-	-	-		11.556.000,00	UPTD PUSKESMAS PRAPAT JANJI
	1.02.02.2.02.0015	Pengelolaan Pelayanan Kesehatan Gizi Masyarakat														

NO	KODE	URUSAN / BIDANG URUSAN / PROGRAM / KEGIATAN / SUB KEGIATAN	INDIKATOR PROGRAM / KEGIATAN / SUB KEGIATAN	TARGET AKHIR PERIODE RENSTRA OPD	REALISASI CAPAIAN RENJA OPD TAHUN 2023	PRAKIRAAN CAPAIAN TARGET RENJA OPD TAHUN 2024	CAPAIAN KINERJA DAN KERANGKA PENDANAAN						KELOMPOK SASARAN	PRAKIRAAN MAJU RENCANA TAHUN 2026		PERANGKAT DAERAH PENANGGUNG JAWAB
							TARGET 2025	PAGU INDIKATIF (Rp)	LOKASI	SUMBER DANA	PRIORITAS			TARGET	PAGU INDIKATIF (Rp)	
											NASIONAL	DAERAH				
1	2	3	4	5	6	7	8	9	10	11	12	13	14	15	16	17
			Jumlah Dokumen Hasil Pengelolaan Pelayanan Kesehatan Gizi Masyarakat				3 Dokumen	216.175.000,00	Kab. Asahan, Buntu Pane, Semua Kel/Desa	DAK NON FISIK-BOKKB-BOK	-	-	-		231.307.250,00	UPTD PUSKESMAS PRAPAT JANJI
	1.02.02.2.02.0017	Pengelolaan Pelayanan Kesehatan Lingkungan														
			Jumlah Dokumen Hasil Pengelolaan Pelayanan Kesehatan Lingkungan				1 Dokumen	18.000.000,00	Semua Kota/Kab, Semua Kecamatan, Semua Kel/Desa Kab. Asahan, Buntu Pane, Semua Kel/Desa	DAK NON FISIK-BOKKB-BOK	-	-	-		19.260.000,00	UPTD PUSKESMAS PRAPAT JANJI
	1.02.02.2.02.0020	Pengelolaan Surveilans Kesehatan														
			Jumlah Dokumen Hasil Pengelolaan Surveilans Kesehatan				5 Dokumen	19.290.000,00	Semua Kota/Kab, Semua Kecamatan, Semua Kel/Desa Kab. Asahan, Buntu Pane, Semua Kel/Desa	DAK NON FISIK-BOKKB-BOK	-	-	-		20.640.300,00	UPTD PUSKESMAS PRAPAT JANJI
	1.02.02.2.02.0025	Pelayanan Kesehatan Penyakit Menular dan Tidak Menular														
			Jumlah Dokumen Hasil Pelayanan Kesehatan Penyakit Menular dan Tidak Menular				8 Dokumen	76.200.000,00	Kab. Asahan, Buntu Pane, Semua Kel/Desa	DAK NON FISIK-BOKKB-BOK	-	-	-		81.534.000,00	UPTD PUSKESMAS PRAPAT JANJI
	1.02.02.2.02.0033	Operasional Pelayanan Puskesmas														
			Jumlah Dokumen Operasional Pelayanan Puskesmas				28 kegiatan Dokumen	673.291.390,00	Kab. Asahan, Buntu Pane, Prapat Janji	DAK NON FISIK-BOKKB-BOK, PENDAPATAN DANA KAPITASI JKN PADA FKTP	-	-	-		720.421.787,00	UPTD PUSKESMAS PRAPAT JANJI
	1.02.02.2.02.0040	Pengelolaan pelayanan kesehatan orang dengan Tuberkulosis														
			Jumlah orang dengan Tuberkulosis yang mendapatkan pelayanan kesehatan sesuai standar				25 Orang	4.500.000,00	Kab. Asahan, Buntu Pane, Semua Kel/Desa	DAK NON FISIK-BOKKB-BOK	-	-	-		4.815.000,00	UPTD PUSKESMAS PRAPAT JANJI
	1.02.02.2.02.0041	Pengelolaan pelayanan kesehatan orang dengan HIV (ODHIV)														
			Jumlah orang dengan HIV (ODHIV) yang mendapatkan pelayanan kesehatan sesuai standar				25 Orang	3.000.000,00	Semua Kota/Kab, Semua Kecamatan, Semua Kel/Desa Kab. Asahan, Buntu Pane, Semua Kel/Desa	-	-	-	-		3.210.000,00	UPTD PUSKESMAS PRAPAT JANJI
	1.02.02.2.02.0044	Pengelolaan Pelayanan Kesehatan Reproduksi														
			Jumlah dokumen hasil pengelolaan pelayanan kesehatan reproduksi				25 Dokumen	1.950.000,00	Kab. Asahan, Buntu Pane, Semua Kel/Desa	DAK NON FISIK-BOKKB-BOK	-	-	-		2.086.500,00	UPTD PUSKESMAS PRAPAT JANJI

NO	KODE	URUSAN / BIDANG URUSAN / PROGRAM / KEGIATAN / SUB KEGIATAN	INDIKATOR PROGRAM / KEGIATAN / SUB KEGIATAN	TARGET AKHIR PERIODE RENSTRA OPD	REALISASI CAPAIAN RENJA OPD TAHUN 2023	PRAKIRAAN CAPAIAN TARGET RENJA OPD TAHUN 2024	CAPAIAN KINERJA DAN KERANGKA PENDANAAN						KELOMPOK SASARAN	PRAKIRAAN MAJU RENCANA TAHUN 2026		PERANGKAT DAERAH PENANGGUNG JAWAB
							TARGET 2025	PAGU INDIKATIF (Rp)	LOKASI	SUMBER DANA	PRIORITAS			TARGET	PAGU INDIKATIF (Rp)	
											NASIONAL	DAERAH				
1	2	3	4	5	6	7	8	9	10	11	12	13	14	15	16	17
	1.02.02.2.02.0046	Pengelolaan upaya kesehatan Ibu dan Anak														
			Jumlah dokumen hasil pengelolaan upaya kesehatan ibu dan anak				5 Dokumen	68.250.000,00	Kab. Asahan, Buntu Pane, Semua Kel/Desa	DAK NON FISIK-BOKKB-BOK	-	-	-		73.027.500,00	UPTD PUSKESMAS PRAPAT JANJI
	1.02.02.2.03	Penyelenggaraan Sistem Informasi Kesehatan Secara Terintegrasi	-	-			-	10.000.000,00			-	-	-	-	10.700.000,00	UPTD PUSKESMAS PRAPAT JANJI
	1.02.02.2.03.0002	Pengelolaan Sistem Informasi Kesehatan														
			Jumlah Dokumen Hasil Pengelolaan Sistem Informasi Kesehatan				1 Dokumen	10.000.000,00	Semua Kota/Kab, Semua Kecamatan, Semua Kel/Desa Kab. Asahan, Buntu Pane, Semua Kel/Desa	DAK NON FISIK-BOKKB-BOK	-	-	-		10.700.000,00	UPTD PUSKESMAS PRAPAT JANJI
2.	**1.02.05**	**PROGRAM PEMBERDAYAAN MASYARAKAT BIDANG KESEHATAN**	**-**	**-**			**-**	**123.074.165,00**						**-**	**131.689.356,00**	
	1.02.05.2.02	Pelaksanaan Sehat dalam rangka Promotif Preventif Tingkat Daerah Kabupaten/Kota	-	-			-	99.451.165,00			-	-	-	-	106.412.746,00	UPTD PUSKESMAS PRAPAT JANJI
	1.02.05.2.02.0001	Penyelenggaraan Promosi Kesehatan dan Gerakan Hidup Bersih dan Sehat														
			Jumlah Dokumen Hasil Penyelenggaraan Promosi Kesehatan dan Gerakan Hidup Bersih dan Sehat				3 Dokumen	99.451.165,00	Semua Kota/Kab, Semua Kecamatan, Semua Kel/Desa Kab. Asahan, Buntu Pane, Semua Kel/Desa	DAK NON FISIK-BOKKB-BOK	-	-	-		106.412.746,00	UPTD PUSKESMAS PRAPAT JANJI
	1.02.05.2.03	Pengembangan dan Pelaksanaan Upaya Kesehatan Bersumber Daya Masyarakat (UKBM) Tingkat Daerah Kabupaten/Kota	-	-			-	23.623.000,00			-	-	-	-	25.276.610,00	UPTD PUSKESMAS PRAPAT JANJI
	1.02.05.2.03.0001	Bimbingan Teknis dan Supervisi Pengembangan dan Pelaksanaan Upaya Kesehatan Bersumber Daya Masyarakat (UKBM)														
			Jumlah Dokumen Hasil Bimbingan Teknis dan Supervisi Upaya Kesehatan Bersumber Daya Masyarakat (UKBM)				5 Dokumen	23.623.000,00	Semua Kota/Kab, Semua Kecamatan, Semua Kel/Desa Kab. Asahan, Buntu Pane, Semua Kel/Desa	DAK NON FISIK-BOKKB-BOK	-	-	-		25.276.610,00	UPTD PUSKESMAS PRAPAT JANJI
		UPTD PUSKESMAS SEI DADAP						**1.946.657.988,00**							**2.080.621.052,00**	
	1	**URUSAN PEMERINTAHAN WAJIB YANG BERKAITAN DENGAN PELAYANAN DASAR**						**1.946.657.988,00**							**2.080.621.052,00**	

NO	KODE	URUSAN / BIDANG URUSAN / PROGRAM / KEGIATAN / SUB KEGIATAN	INDIKATOR PROGRAM / KEGIATAN / SUB KEGIATAN	TARGET AKHIR PERIODE RENSTRA OPD	REALISASI CAPAIAN RENJA OPD TAHUN 2023	PRAKIRAAN CAPAIAN TARGET RENJA OPD TAHUN 2024	CAPAIAN KINERJA DAN KERANGKA PENDANAAN						KELOMPOK SASARAN	PRAKIRAAN MAJU RENCANA TAHUN 2026		PERANGKAT DAERAH PENANGGUNG JAWAB
							TARGET 2025	PAGU INDIKATIF (Rp)	LOKASI	SUMBER DANA	PRIORITAS			TARGET	PAGU INDIKATIF (Rp)	
											NASIONAL	DAERAH				
1	2	3	4	5	6	7	8	9	10	11	12	13	14	15	16	17
	1.02	**URUSAN PEMERINTAHAN BIDANG KESEHATAN**						**1.946.657.988,00**							**2.080.621.052,00**	
1.	**1.02.02**	**PROGRAM PEMENUHAN UPAYA KESEHATAN PERORANGAN DAN UPAYA KESEHATAN MASYARAKAT**	**-**	**-**			**-**	**1.932.157.988,00**						**-**	**2.065.106.052,00**	
	1.02.02.2.01	Penyediaan Fasilitas Pelayanan Kesehatan untuk UKM dan UKP Kewenangan Daerah Kabupaten/Kota	-	-			-	172.718.377,00			-	-	-	-	184.808.663,00	UPTD PUSKESMAS SEI DADAP
	1.02.02.2.01.0003	Pembangunan Fasilitas Kesehatan Lainnya														
			Jumlah Fasilitas Kesehatan Lainnya yang Dibangun				1 Unit	7.000.000,00	Kab. Asahan, Sei Dadap, Semua Kel/Desa	DAK NON FISIK-BOKKB-BOK	-	-	-		7.490.000,00	UPTD PUSKESMAS SEI DADAP
	1.02.02.2.01.0014	Pengadaan Alat Kesehatan/Alat Penunjang Medik Fasilitas Pelayanan Kesehatan														
			Jumlah Alat Kesehatan/Alat Penunjang Medik Fasilitas Pelayanan Kesehatan yang Disediakan				0 Unit	55.239.459,00	Kab. Asahan, Sei Dadap, Semua Kel/Desa	PENDAPATAN DANA KAPITASI JKN PADA FKTP	-	-	-		59.106.221,00	UPTD PUSKESMAS SEI DADAP
	1.02.02.2.01.0023	Pengadaan Obat, Bahan Habis Pakai, Bahan Medis Habis Pakai,, Vaksin, Makanan dan Minuman di Fasilitas Kesehatan														
			Jumlah Obat, Bahan Habis Pakai, Bahan Medis Habis Pakai, Vaksin, Makanan dan Minuman di Fasilitas Kesehatan yang disediakan				1 Paket	110.478.918,00	Kab. Asahan, Sei Dadap, Semua Kel/Desa	PENDAPATAN DANA KAPITASI JKN PADA FKTP	-	-	-		118.212.442,00	UPTD PUSKESMAS SEI DADAP
	1.02.02.2.02	Penyediaan Layanan Kesehatan untuk UKM dan UKP Rujukan Tingkat Daerah Kabupaten/Kota	-	-			-	1.749.409.611,00			-	-	-	-	1.869.565.289,00	UPTD PUSKESMAS SEI DADAP
	1.02.02.2.02.0001	Pengelolaan Pelayanan Kesehatan Ibu Hamil														
			Jumlah Ibu Hamil yang Mendapatkan Pelayanan Kesehatan Sesuai Standar				658 Orang	48.000.000,00	Kab. Asahan, Sei Dadap, Semua Kel/Desa	DAK NON FISIK-BOKKB-BOK	-	-	-		51.360.000,00	UPTD PUSKESMAS SEI DADAP
	1.02.02.2.02.0002	Pengelolaan Pelayanan Kesehatan Ibu Bersalin														
			Jumlah Ibu Bersalin yang Mendapatkan Pelayanan Kesehatan Sesuai Standar				482 Orang	8.100.000,00	Kab. Asahan, Sei Dadap, Semua Kel/Desa	DAK NON FISIK-BOKKB-BOK	-	-	-		8.667.000,00	UPTD PUSKESMAS SEI DADAP
	1.02.02.2.02.0004	Pengelolaan Pelayanan Kesehatan Balita														
			Jumlah Balita yang Mendapatkan Pelayanan Kesehatan Sesuai Standar				2264 Orang	20.221.804,00	Kab. Asahan, Sei Dadap, Semua Kel/Desa	DAK NON FISIK-BOKKB-BOK	-	-	-		21.637.330,00	UPTD PUSKESMAS SEI DADAP
	1.02.02.2.02.0005	Pengelolaan Pelayanan Kesehatan pada Usia Pendidikan Dasar														
			Jumlah Anak Usia Pendidikan Dasar yang Mendapatkan Pelayanan Kesehatan Sesuai Standar				598 Orang	23.000.000,00	Kab. Asahan, Sei Dadap, Semua Kel/Desa	DAK NON FISIK-BOKKB-BOK	-	-	-		24.610.000,00	UPTD PUSKESMAS SEI DADAP

NO	KODE	URUSAN / BIDANG URUSAN / PROGRAM / KEGIATAN / SUB KEGIATAN	INDIKATOR PROGRAM / KEGIATAN / SUB KEGIATAN	TARGET AKHIR PERIODE RENSTRA OPD	REALISASI CAPAIAN RENJA OPD TAHUN 2023	PRAKIRAAN CAPAIAN TARGET RENJA OPD TAHUN 2024	CAPAIAN KINERJA DAN KERANGKA PENDANAAN						KELOMPOK SASARAN	PRAKIRAAN MAJU RENCANA TAHUN 2026		PERANGKAT DAERAH PENANGGUNG JAWAB
							TARGET 2025	PAGU INDIKATIF (Rp)	LOKASI	SUMBER DANA	PRIORITAS			TARGET	PAGU INDIKATIF (Rp)	
											NASIONAL	DAERAH				
1	2	3	4	5	6	7	8	9	10	11	12	13	14	15	16	17
	1.02.02.2.02.0011	Pengelolaan Pelayanan Kesehatan Orang Terduga Tuberkulosis														
			Jumlah Orang Terduga Menderita Tuberkulosis yang Mendapatkan Pelayanan Sesuai Standar				42 Orang	12.000.000,00	Kab. Asahan, Sei Dadap, Semua Kel/Desa	DAK NON FISIK-BOKKB-BOK	-	-	-		12.840.000,00	UPTD PUSKESMAS SEI DADAP
	1.02.02.2.02.0012	Pengelolaan Pelayanan Kesehatan Orang dengan Risiko Terinfeksi HIV														
			Jumlah Orang Terduga Menderita HIV yang Mendapatkan Pelayanan Sesuai Standar				554 Orang	18.000.000,00	Kab. Asahan, Sei Dadap, Semua Kel/Desa	DAK NON FISIK-BOKKB-BOK	-	-	-		19.260.000,00	UPTD PUSKESMAS SEI DADAP
	1.02.02.2.02.0015	Pengelolaan Pelayanan Kesehatan Gizi Masyarakat														
			Jumlah Dokumen Hasil Pengelolaan Pelayanan Kesehatan Gizi Masyarakat				1 Dokumen	281.070.000,00	Kab. Asahan, Sei Dadap, Semua Kel/Desa	DAK NON FISIK-BOKKB-BOK	-	-	-		300.744.900,00	UPTD PUSKESMAS SEI DADAP
	1.02.02.2.02.0017	Pengelolaan Pelayanan Kesehatan Lingkungan														
			Jumlah Dokumen Hasil Pengelolaan Pelayanan Kesehatan Lingkungan				1 Dokumen	18.000.000,00	Kab. Asahan, Sei Dadap, Semua Kel/Desa	DAK NON FISIK-BOKKB-BOK	-	-	-		19.260.000,00	UPTD PUSKESMAS SEI DADAP
	1.02.02.2.02.0020	Pengelolaan Surveilans Kesehatan														
			Jumlah Dokumen Hasil Pengelolaan Surveilans Kesehatan				1 Dokumen	32.900.000,00	Kab. Asahan, Sei Dadap, Semua Kel/Desa	DAK NON FISIK-BOKKB-BOK	-	-	-		32.900.007,00	UPTD PUSKESMAS SEI DADAP
	1.02.02.2.02.0022	Pengelolaan Pelayanan Kesehatan Jiwa dan NAPZA														
			Jumlah Penyalahguna NAPZA yang Mendapatkan Pelayanan Kesehatan				51 Orang	6.000.000,00	Kab. Asahan, Sei Dadap, Semua Kel/Desa	DAK NON FISIK-BOKKB-BOK	-	-	-		6.420.000,00	UPTD PUSKESMAS SEI DADAP
	1.02.02.2.02.0025	Pelayanan Kesehatan Penyakit Menular dan Tidak Menular														
			Jumlah Dokumen Hasil Pelayanan Kesehatan Penyakit Menular dan Tidak Menular				1 Dokumen	108.200.000,00	Kab. Asahan, Sei Dadap, Semua Kel/Desa	DAK NON FISIK-BOKKB-BOK	-	-	-		115.774.000,00	UPTD PUSKESMAS SEI DADAP
	1.02.02.2.02.0033	Operasional Pelayanan Puskesmas														
			Jumlah Dokumen Operasional Pelayanan Puskesmas				0 Dokumen	939.070.807,00	Kab. Asahan, Sei Dadap, Semua Kel/Desa	PENDAPATAN DANA KAPITASI JKN PADA FKTP	-	-	-		1.004.805.762,00	UPTD PUSKESMAS SEI DADAP
			Jumlah Dokumen Operasional Pelayanan Puskesmas				1 Dokumen	121.047.000,00	Kab. Asahan, Sei Dadap, Semua Kel/Desa	DAK NON FISIK-BOKKB-BOK	-	-	-		129.520.290,00	UPTD PUSKESMAS SEI DADAP
	1.02.02.2.02.0036	Investigasi Awal Kejadian Tidak Diharapkan (Kejadian Ikutan Pasca Imunisasi dan Pemberian Obat Massal)														
			Jumlah Laporan Hasil Investigasi Awal Kejadian Tidak Diharapkan (Kejadian Ikutan Pasca Imunisasi dan Pemberian Obat Massal)				12 Laporan	2.000.000,00	Kab. Asahan, Sei Dadap, Semua Kel/Desa	DAK NON FISIK-BOKKB-BOK	-	-	-		2.140.000,00	UPTD PUSKESMAS SEI DADAP
	1.02.02.2.02.0040	Pengelolaan pelayanan kesehatan orang dengan Tuberkulosis														

NO	KODE	URUSAN / BIDANG URUSAN / PROGRAM / KEGIATAN / SUB KEGIATAN	INDIKATOR PROGRAM / KEGIATAN / SUB KEGIATAN	TARGET AKHIR PERIODE RENSTRA OPD	REALISASI CAPAIAN RENJA OPD TAHUN 2023	PRAKIRAAN CAPAIAN TARGET RENJA OPD TAHUN 2024	CAPAIAN KINERJA DAN KERANGKA PENDANAAN						KELOMPOK SASARAN	PRAKIRAAN MAJU RENCANA TAHUN 2026		PERANGKAT DAERAH PENANGGUNG JAWAB
							TARGET 2025	PAGU INDIKATIF (Rp)	LOKASI	SUMBER DANA	PRIORITAS			TARGET	PAGU INDIKATIF (Rp)	
											NASIONAL	DAERAH				
1	2	3	4	5	6	7	8	9	10	11	12	13	14	15	16	17
			Jumlah orang dengan Tuberkulosis yang mendapatkan pelayanan kesehatan sesuai standar				554 Orang	18.000.000,00	Kab. Asahan, Sei Dadap, Semua Kel/Desa	DAK NON FISIK-BOKKB-BOK	-	-	-		19.260.000,00	UPTD PUSKESMAS SEI DADAP
	1.02.02.2.02.0041	Pengelolaan pelayanan kesehatan orang dengan HIV (ODHIV)														
			Jumlah orang dengan HIV (ODHIV) yang mendapatkan pelayanan kesehatan sesuai standar				4 Orang	4.800.000,00	Kab. Asahan, Sei Dadap, Semua Kel/Desa	DAK NON FISIK-BOKKB-BOK	-	-	-		5.136.000,00	UPTD PUSKESMAS SEI DADAP
	1.02.02.2.02.0044	Pengelolaan Pelayanan Kesehatan Reproduksi														
			Jumlah dokumen hasil pengelolaan pelayanan kesehatan reproduksi				1 Dokumen	17.400.000,00	Kab. Asahan, Sei Dadap, Semua Kel/Desa	DAK NON FISIK-BOKKB-BOK	-	-	-		18.618.000,00	UPTD PUSKESMAS SEI DADAP
	1.02.02.2.02.0046	Pengelolaan upaya kesehatan Ibu dan Anak														
			Jumlah dokumen hasil pengelolaan upaya kesehatan ibu dan anak				1 Dokumen	71.600.000,00	Kab. Asahan, Sei Dadap, Semua Kel/Desa	DAK NON FISIK-BOKKB-BOK	-	-	-		76.612.000,00	UPTD PUSKESMAS SEI DADAP
	1.02.02.2.03	Penyelenggaraan Sistem Informasi Kesehatan Secara Terintegrasi	-	-			-	10.030.000,00			-	-	-	-	10.732.100,00	UPTD PUSKESMAS SEI DADAP
	1.02.02.2.03.0002	Pengelolaan Sistem Informasi Kesehatan														
			Jumlah Dokumen Hasil Pengelolaan Sistem Informasi Kesehatan				1 Dokumen	10.030.000,00	Kab. Asahan, Sei Dadap, Semua Kel/Desa	DAK NON FISIK-BOKKB-BOK	-	-	-		10.732.100,00	UPTD PUSKESMAS SEI DADAP
2.	**1.02.05**	**PROGRAM PEMBERDAYAAN MASYARAKAT BIDANG KESEHATAN**	**-**	**-**			**-**	**14.500.000,00**						**-**	**15.515.000,00**	
	1.02.05.2.03	Pengembangan dan Pelaksanaan Upaya Kesehatan Bersumber Daya Masyarakat (UKBM) Tingkat Daerah Kabupaten/Kota	-	-			-	14.500.000,00			-	-	-	-	15.515.000,00	UPTD PUSKESMAS SEI DADAP
	1.02.05.2.03.0001	Bimbingan Teknis dan Supervisi Pengembangan dan Pelaksanaan Upaya Kesehatan Bersumber Daya Masyarakat (UKBM)														
			Jumlah Dokumen Hasil Bimbingan Teknis dan Supervisi Upaya Kesehatan Bersumber Daya Masyarakat (UKBM)				1 Dokumen	14.500.000,00	Kab. Asahan, Sei Dadap, Semua Kel/Desa	DAK NON FISIK-BOKKB-BOK	-	-	-		15.515.000,00	UPTD PUSKESMAS SEI DADAP
		UPTD PUSKESMAS HESSA AIR GENTING						**1.133.007.561,00**							**1.212.318.089,88**	
	1	**URUSAN PEMERINTAHAN WAJIB YANG BERKAITAN DENGAN PELAYANAN DASAR**						**1.133.007.561,00**							**1.212.318.089,88**	
	1.02	**URUSAN PEMERINTAHAN BIDANG KESEHATAN**						**1.133.007.561,00**							**1.212.318.089,88**	

NO	KODE	URUSAN / BIDANG URUSAN / PROGRAM / KEGIATAN / SUB KEGIATAN	INDIKATOR PROGRAM / KEGIATAN / SUB KEGIATAN	TARGET AKHIR PERIODE RENSTRA OPD	REALISASI CAPAIAN RENJA OPD TAHUN 2023	PRAKIRAAN CAPAIAN TARGET RENJA OPD TAHUN 2024	CAPAIAN KINERJA DAN KERANGKA PENDANAAN						KELOMPOK SASARAN	PRAKIRAAN MAJU RENCANA TAHUN 2026		PERANGKAT DAERAH PENANGGUNG JAWAB
							TARGET 2025	PAGU INDIKATIF (Rp)	LOKASI	SUMBER DANA	PRIORITAS			TARGET	PAGU INDIKATIF (Rp)	
											NASIONAL	DAERAH				
1	2	3	4	5	6	7	8	9	10	11	12	13	14	15	16	17
1.	**1.02.02**	**PROGRAM PEMENUHAN UPAYA KESEHATAN PERORANGAN DAN UPAYA KESEHATAN MASYARAKAT**	**-**	**-**			**-**	**1.122.787.561,00**						**-**	**1.201.382.689,88**	
	1.02.02.2.01	Penyediaan Fasilitas Pelayanan Kesehatan untuk UKM dan UKP Kewenangan Daerah Kabupaten/Kota	-	-			-	88.485.384,00			-	-	-	-	94.679.360,88	UPTD PUSKESMAS HESSA AIR GENTING
	1.02.02.2.01.0014	Pengadaan Alat Kesehatan/Alat Penunjang Medik Fasilitas Pelayanan Kesehatan														
			Jumlah Alat Kesehatan/Alat Penunjang Medik Fasilitas Pelayanan Kesehatan yang Disediakan				30 Unit	29.495.128,00	Semua Kota/Kab, Semua Kecamatan, Semua Kel/Desa	PENDAPATAN DANA KAPITASI JKN PADA FKTP	-	-	-		31.559.786,96	UPTD PUSKESMAS HESSA AIR GENTING
	1.02.02.2.01.0023	Pengadaan Obat, Bahan Habis Pakai, Bahan Medis Habis Pakai,, Vaksin, Makanan dan Minuman di Fasilitas Kesehatan														
			Jumlah Obat, Bahan Habis Pakai, Bahan Medis Habis Pakai, Vaksin, Makanan dan Minuman di Fasilitas Kesehatan yang disediakan				1 Paket	58.990.256,00	Kab. Asahan, Semua Kecamatan, Semua Kel/Desa	PENDAPATAN DANA KAPITASI JKN PADA FKTP	-	-	-		63.119.573,92	UPTD PUSKESMAS HESSA AIR GENTING
	1.02.02.2.02	Penyediaan Layanan Kesehatan untuk UKM dan UKP Rujukan Tingkat Daerah Kabupaten/Kota	-	-			-	1.024.302.177,00			-	-	-	-	1.096.003.329,00	UPTD PUSKESMAS HESSA AIR GENTING
	1.02.02.2.02.0001	Pengelolaan Pelayanan Kesehatan Ibu Hamil														
			Jumlah Ibu Hamil yang Mendapatkan Pelayanan Kesehatan Sesuai Standar				575 Orang	35.100.000,00	Kab. Asahan, Air Batu, Semua Kel/Desa	DAK NON FISIK-BOKKB-BOK	-	-	-		37.557.000,00	UPTD PUSKESMAS HESSA AIR GENTING
	1.02.02.2.02.0002	Pengelolaan Pelayanan Kesehatan Ibu Bersalin														
			Jumlah Ibu Bersalin yang Mendapatkan Pelayanan Kesehatan Sesuai Standar				548 Orang	7.950.000,00	Kab. Asahan, Air Batu, Semua Kel/Desa	DAK NON FISIK-BOKKB-BOK	-	-	-		8.506.500,00	UPTD PUSKESMAS HESSA AIR GENTING
	1.02.02.2.02.0005	Pengelolaan Pelayanan Kesehatan pada Usia Pendidikan Dasar														
			Jumlah Anak Usia Pendidikan Dasar yang Mendapatkan Pelayanan Kesehatan Sesuai Standar				0 Orang	11.100.000,00	Kab. Asahan, Air Batu, Semua Kel/Desa	DAK NON FISIK-BOKKB-BOK	-	-	-		11.877.000,00	UPTD PUSKESMAS HESSA AIR GENTING
	1.02.02.2.02.0011	Pengelolaan Pelayanan Kesehatan Orang Terduga Tuberkulosis														
			Jumlah Orang Terduga Menderita Tuberkulosis yang Mendapatkan Pelayanan Sesuai Standar				0 Orang	6.000.000,00	Kab. Asahan, Air Batu, Semua Kel/Desa	DAK NON FISIK-BOKKB-BOK	-	-	-		6.420.000,00	UPTD PUSKESMAS HESSA AIR GENTING
	1.02.02.2.02.0012	Pengelolaan Pelayanan Kesehatan Orang dengan Risiko Terinfeksi HIV														
			Jumlah Orang Terduga Menderita HIV yang Mendapatkan Pelayanan Sesuai Standar				0 Orang	15.000.000,00	Kab. Asahan, Air Batu, Semua Kel/Desa	DAK NON FISIK-BOKKB-BOK	-	-	-		16.050.000,00	UPTD PUSKESMAS HESSA AIR GENTING

NO	KODE	URUSAN / BIDANG URUSAN / PROGRAM / KEGIATAN / SUB KEGIATAN	INDIKATOR PROGRAM / KEGIATAN / SUB KEGIATAN	TARGET AKHIR PERIODE RENSTRA OPD	REALISASI CAPAIAN RENJA OPD TAHUN 2023	PRAKIRAAN CAPAIAN TARGET RENJA OPD TAHUN 2024	CAPAIAN KINERJA DAN KERANGKA PENDANAAN						KELOMPOK SASARAN	PRAKIRAAN MAJU RENCANA TAHUN 2026		PERANGKAT DAERAH PENANGGUNG JAWAB
							TARGET 2025	PAGU INDIKATIF (Rp)	LOKASI	SUMBER DANA	PRIORITAS			TARGET	PAGU INDIKATIF (Rp)	
											NASIONAL	DAERAH				
1	2	3	4	5	6	7	8	9	10	11	12	13	14	15	16	17
	1.02.02.2.02.0015	Pengelolaan Pelayanan Kesehatan Gizi Masyarakat														
			Jumlah Dokumen Hasil Pengelolaan Pelayanan Kesehatan Gizi Masyarakat				0 Dokumen	168.151.000,00	Kab. Asahan, Air Batu, Semua Kel/Desa	DAK NON FISIK-BOKKB-BOK	-	-	-		179.921.570,00	UPTD PUSKESMAS HESSA AIR GENTING
	1.02.02.2.02.0017	Pengelolaan Pelayanan Kesehatan Lingkungan														
			Jumlah Dokumen Hasil Pengelolaan Pelayanan Kesehatan Lingkungan				0 Dokumen	10.800.000,00	Kab. Asahan, Air Batu, Semua Kel/Desa	DAK NON FISIK-BOKKB-BOK	-	-	-		11.556.000,00	UPTD PUSKESMAS HESSA AIR GENTING
	1.02.02.2.02.0020	Pengelolaan Surveilans Kesehatan														
			Jumlah Dokumen Hasil Pengelolaan Surveilans Kesehatan				0 Dokumen	22.350.000,00	Kab. Asahan, Air Batu, Semua Kel/Desa	DAK NON FISIK-BOKKB-BOK	-	-	-		23.914.500,00	UPTD PUSKESMAS HESSA AIR GENTING
	1.02.02.2.02.0025	Pelayanan Kesehatan Penyakit Menular dan Tidak Menular														
			Jumlah Dokumen Hasil Pelayanan Kesehatan Penyakit Menular dan Tidak Menular				0 Dokumen	71.900.000,00	Kab. Asahan, Air Batu, Semua Kel/Desa	DAK NON FISIK-BOKKB-BOK	-	-	-		76.933.000,00	UPTD PUSKESMAS HESSA AIR GENTING
	1.02.02.2.02.0033	Operasional Pelayanan Puskesmas														
			Jumlah Dokumen Operasional Pelayanan Puskesmas				100 Dokumen	591.426.177,00	Kab. Asahan, Semua Kecamatan, Semua Kel/Desa	DAK NON FISIK-BOKKB-BOK, PENDAPATAN DANA KAPITASI JKN PADA FKTP	-	-	-		632.826.009,00	UPTD PUSKESMAS HESSA AIR GENTING
	1.02.02.2.02.0034	Operasional Pelayanan Fasilitas Kesehatan Lainnya														
			Jumlah Dokumen Operasional Pelayanan Fasilitas Kesehatan Lainnya				0 Dokumen	6.725.000,00	Kab. Asahan, Air Batu, Semua Kel/Desa	DAK NON FISIK-BOKKB-BOK	-	-	-		7.195.750,00	UPTD PUSKESMAS HESSA AIR GENTING
	1.02.02.2.02.0036	Investigasi Awal Kejadian Tidak Diharapkan (Kejadian Ikutan Pasca Imunisasi dan Pemberian Obat Massal)														
			Jumlah Laporan Hasil Investigasi Awal Kejadian Tidak Diharapkan (Kejadian Ikutan Pasca Imunisasi dan Pemberian Obat Massal)				0 Laporan	700.000,00	Kab. Asahan, Air Batu, Semua Kel/Desa	DAK NON FISIK-BOKKB-BOK	-	-	-		749.000,00	UPTD PUSKESMAS HESSA AIR GENTING
	1.02.02.2.02.0040	Pengelolaan pelayanan kesehatan orang dengan Tuberkulosis														
			Jumlah orang dengan Tuberkulosis yang mendapatkan pelayanan kesehatan sesuai standar				0 Orang	12.000.000,00	Kab. Asahan, Air Batu, Semua Kel/Desa	DAK NON FISIK-BOKKB-BOK	-	-	-		12.840.000,00	UPTD PUSKESMAS HESSA AIR GENTING
	1.02.02.2.02.0041	Pengelolaan pelayanan kesehatan orang dengan HIV (ODHIV)														
			Jumlah orang dengan HIV (ODHIV) yang mendapatkan pelayanan kesehatan sesuai standar				0 Orang	2.400.000,00	Kab. Asahan, Air Batu, Semua Kel/Desa	DAK NON FISIK-BOKKB-BOK	-	-	-		2.568.000,00	UPTD PUSKESMAS HESSA AIR GENTING
	1.02.02.2.02.0044	Pengelolaan Pelayanan Kesehatan Reproduksi														

NO	KODE	URUSAN / BIDANG URUSAN / PROGRAM / KEGIATAN / SUB KEGIATAN	INDIKATOR PROGRAM / KEGIATAN / SUB KEGIATAN	TARGET AKHIR PERIODE RENSTRA OPD	REALISASI CAPAIAN RENJA OPD TAHUN 2023	PRAKIRAAN CAPAIAN TARGET RENJA OPD TAHUN 2024	CAPAIAN KINERJA DAN KERANGKA PENDANAAN						KELOMPOK SASARAN	PRAKIRAAN MAJU RENCANA TAHUN 2026		PERANGKAT DAERAH PENANGGUNG JAWAB
							TARGET 2025	PAGU INDIKATIF (Rp)	LOKASI	SUMBER DANA	PRIORITAS			TARGET	PAGU INDIKATIF (Rp)	
											NASIONAL	DAERAH				
1	2	3	4	5	6	7	8	9	10	11	12	13	14	15	16	17
			Jumlah dokumen hasil pengelolaan pelayanan kesehatan reproduksi				0 Dokumen	14.400.000,00	Kab. Asahan, Air Batu, Semua Kel/Desa	DAK NON FISIK-BOKKB-BOK	-	-	-		15.408.000,00	UPTD PUSKESMAS HESSA AIR GENTING
	1.02.02.2.02.0046	Pengelolaan upaya kesehatan Ibu dan Anak														
			Jumlah dokumen hasil pengelolaan upaya kesehatan ibu dan anak				0 Dokumen	48.300.000,00	Kab. Asahan, Air Batu, Semua Kel/Desa	DAK NON FISIK-BOKKB-BOK	-	-	-		51.681.000,00	UPTD PUSKESMAS HESSA AIR GENTING
	1.02.02.2.03	Penyelenggaraan Sistem Informasi Kesehatan Secara Terintegrasi	-	-			-	10.000.000,00			-	-	-	-	10.700.000,00	UPTD PUSKESMAS HESSA AIR GENTING
	1.02.02.2.03.0002	Pengelolaan Sistem Informasi Kesehatan														
			Jumlah Dokumen Hasil Pengelolaan Sistem Informasi Kesehatan				0 Dokumen	10.000.000,00	Kab. Asahan, Air Batu, Semua Kel/Desa	DAK NON FISIK-BOKKB-BOK	-	-	-		10.700.000,00	UPTD PUSKESMAS HESSA AIR GENTING
2.	**1.02.05**	**PROGRAM PEMBERDAYAAN MASYARAKAT BIDANG KESEHATAN**	**-**	**-**			**-**	**10.220.000,00**						**-**	**10.935.400,00**	
	1.02.05.2.03	Pengembangan dan Pelaksanaan Upaya Kesehatan Bersumber Daya Masyarakat (UKBM) Tingkat Daerah Kabupaten/Kota	-	-			-	10.220.000,00			-	-	-	-	10.935.400,00	UPTD PUSKESMAS HESSA AIR GENTING
	1.02.05.2.03.0001	Bimbingan Teknis dan Supervisi Pengembangan dan Pelaksanaan Upaya Kesehatan Bersumber Daya Masyarakat (UKBM)														
			Jumlah Dokumen Hasil Bimbingan Teknis dan Supervisi Upaya Kesehatan Bersumber Daya Masyarakat (UKBM)				0 Dokumen	10.220.000,00	Kab. Asahan, Air Batu, Semua Kel/Desa	DAK NON FISIK-BOKKB-BOK	-	-	-		10.935.400,00	UPTD PUSKESMAS HESSA AIR GENTING
		UPTD PUSKESMAS RAWANG PASAR IV						**1.507.461.885,00**							**1.612.984.217,00**	
	1	**URUSAN PEMERINTAHAN WAJIB YANG BERKAITAN DENGAN PELAYANAN DASAR**						**1.507.461.885,00**							**1.612.984.217,00**	
	1.02	**URUSAN PEMERINTAHAN BIDANG KESEHATAN**						**1.507.461.885,00**							**1.612.984.217,00**	
1.	**1.02.02**	**PROGRAM PEMENUHAN UPAYA KESEHATAN PERORANGAN DAN UPAYA KESEHATAN MASYARAKAT**	**-**	**-**			**-**	**1.495.056.885,00**						**-**	**1.599.710.867,00**	
	1.02.02.2.01	Penyediaan Fasilitas Pelayanan Kesehatan untuk UKM dan UKP Kewenangan Daerah Kabupaten/Kota	-	-			-	131.150.808,00			-	-	-	-	140.331.365,00	UPTD PUSKESMAS RAWANG PASAR IV
	1.02.02.2.01.0014	Pengadaan Alat Kesehatan/Alat Penunjang Medik Fasilitas Pelayanan Kesehatan														

NO	KODE	URUSAN / BIDANG URUSAN / PROGRAM / KEGIATAN / SUB KEGIATAN	INDIKATOR PROGRAM / KEGIATAN / SUB KEGIATAN	TARGET AKHIR PERIODE RENSTRA OPD	REALISASI CAPAIAN RENJA OPD TAHUN 2023	PRAKIRAAN CAPAIAN TARGET RENJA OPD TAHUN 2024	CAPAIAN KINERJA DAN KERANGKA PENDANAAN						KELOMPOK SASARAN	PRAKIRAAN MAJU RENCANA TAHUN 2026		PERANGKAT DAERAH PENANGGUNG JAWAB
							TARGET 2025	PAGU INDIKATIF (Rp)	LOKASI	SUMBER DANA	PRIORITAS			TARGET	PAGU INDIKATIF (Rp)	
											NASIONAL	DAERAH				
1	2	3	4	5	6	7	8	9	10	11	12	13	14	15	16	17
			Jumlah Alat Kesehatan/Alat Penunjang Medik Fasilitas Pelayanan Kesehatan yang Disediakan				10 Unit	43.716.936,00	Kab. Asahan, Rawang Panca Arga, Semua Kel/Desa	PENDAPATAN DANA KAPITASI JKN PADA FKTP	-	-	-		46.777.122,00	UPTD PUSKESMAS RAWANG PASAR IV
	1.02.02.2.01.0023	Pengadaan Obat, Bahan Habis Pakai, Bahan Medis Habis Pakai,, Vaksin, Makanan dan Minuman di Fasilitas Kesehatan														
			Jumlah Obat, Bahan Habis Pakai, Bahan Medis Habis Pakai, Vaksin, Makanan dan Minuman di Fasilitas Kesehatan yang disediakan				1 Paket	87.433.872,00	Kab. Asahan, Rawang Panca Arga, Semua Kel/Desa	PENDAPATAN DANA KAPITASI JKN PADA FKTP	-	-	-		93.554.243,00	UPTD PUSKESMAS RAWANG PASAR IV
	1.02.02.2.02	Penyediaan Layanan Kesehatan untuk UKM dan UKP Rujukan Tingkat Daerah Kabupaten/Kota	-	-			-	1.353.906.077,00			-	-	-	-	1.448.679.502,00	UPTD PUSKESMAS RAWANG PASAR IV
	1.02.02.2.02.0001	Pengelolaan Pelayanan Kesehatan Ibu Hamil														
			Jumlah Ibu Hamil yang Mendapatkan Pelayanan Kesehatan Sesuai Standar				450 Orang	44.100.000,00	Kab. Asahan, Rawang Panca Arga, Semua Kel/Desa	DAK NON FISIK-BOKKB-BOK	-	-	-		47.187.000,00	UPTD PUSKESMAS RAWANG PASAR IV
	1.02.02.2.02.0002	Pengelolaan Pelayanan Kesehatan Ibu Bersalin														
			Jumlah Ibu Bersalin yang Mendapatkan Pelayanan Kesehatan Sesuai Standar				300 Orang	2.875.000,00	Kab. Asahan, Rawang Panca Arga, Semua Kel/Desa	DAK NON FISIK-BOKKB-BOK	-	-	-		3.076.250,00	UPTD PUSKESMAS RAWANG PASAR IV
	1.02.02.2.02.0005	Pengelolaan Pelayanan Kesehatan pada Usia Pendidikan Dasar														
			Jumlah Anak Usia Pendidikan Dasar yang Mendapatkan Pelayanan Kesehatan Sesuai Standar				2080 Orang	15.050.000,00	Kab. Asahan, Rawang Panca Arga, Semua Kel/Desa	DAK NON FISIK-BOKKB-BOK	-	-	-		16.103.500,00	UPTD PUSKESMAS RAWANG PASAR IV
	1.02.02.2.02.0011	Pengelolaan Pelayanan Kesehatan Orang Terduga Tuberkulosis														
			Jumlah Orang Terduga Menderita Tuberkulosis yang Mendapatkan Pelayanan Sesuai Standar				40 Orang	8.400.000,00	Kab. Asahan, Rawang Panca Arga, Semua Kel/Desa	DAK NON FISIK-BOKKB-BOK	-	-	-		8.988.000,00	UPTD PUSKESMAS RAWANG PASAR IV
	1.02.02.2.02.0012	Pengelolaan Pelayanan Kesehatan Orang dengan Risiko Terinfeksi HIV														
			Jumlah Orang Terduga Menderita HIV yang Mendapatkan Pelayanan Sesuai Standar				45 Orang	4.200.000,00	Kab. Asahan, Rawang Panca Arga, Semua Kel/Desa	DAK NON FISIK-BOKKB-BOK	-	-	-		4.494.000,00	UPTD PUSKESMAS RAWANG PASAR IV
	1.02.02.2.02.0015	Pengelolaan Pelayanan Kesehatan Gizi Masyarakat														
			Jumlah Dokumen Hasil Pengelolaan Pelayanan Kesehatan Gizi Masyarakat				5 Dokumen	204.520.000,00	Kab. Asahan, Rawang Panca Arga, Semua Kel/Desa	DAK NON FISIK-BOKKB-BOK	-	-	-		218.836.400,00	UPTD PUSKESMAS RAWANG PASAR IV
	1.02.02.2.02.0017	Pengelolaan Pelayanan Kesehatan Lingkungan														

NO	KODE	URUSAN / BIDANG URUSAN / PROGRAM / KEGIATAN / SUB KEGIATAN	INDIKATOR PROGRAM / KEGIATAN / SUB KEGIATAN	TARGET AKHIR PERIODE RENSTRA OPD	REALISASI CAPAIAN RENJA OPD TAHUN 2023	PRAKIRAAN CAPAIAN TARGET RENJA OPD TAHUN 2024	CAPAIAN KINERJA DAN KERANGKA PENDANAAN						KELOMPOK SASARAN	PRAKIRAAN MAJU RENCANA TAHUN 2026		PERANGKAT DAERAH PENANGGUNG JAWAB
							TARGET 2025	PAGU INDIKATIF (Rp)	LOKASI	SUMBER DANA	PRIORITAS			TARGET	PAGU INDIKATIF (Rp)	
											NASIONAL	DAERAH				
1	2	3	4	5	6	7	8	9	10	11	12	13	14	15	16	17
			Jumlah Dokumen Hasil Pengelolaan Pelayanan Kesehatan Lingkungan				5 Dokumen	12.600.000,00	Kab. Asahan, Rawang Panca Arga, Semua Kel/Desa	DAK NON FISIK-BOKKB-BOK	-	-	-		13.482.000,00	UPTD PUSKESMAS RAWANG PASAR IV
	1.02.02.2.02.0020	Pengelolaan Surveilans Kesehatan														
			Jumlah Dokumen Hasil Pengelolaan Surveilans Kesehatan				5 Dokumen	21.950.000,00	Kab. Asahan, Rawang Panca Arga, Semua Kel/Desa	DAK NON FISIK-BOKKB-BOK	-	-	-		23.486.500,00	UPTD PUSKESMAS RAWANG PASAR IV
	1.02.02.2.02.0025	Pelayanan Kesehatan Penyakit Menular dan Tidak Menular														
			Jumlah Dokumen Hasil Pelayanan Kesehatan Penyakit Menular dan Tidak Menular				5 Dokumen	94.600.000,00	Kab. Asahan, Rawang Panca Arga, Semua Kel/Desa	DAK NON FISIK-BOKKB-BOK	-	-	-		101.222.000,00	UPTD PUSKESMAS RAWANG PASAR IV
	1.02.02.2.02.0033	Operasional Pelayanan Puskesmas														
			Jumlah Dokumen Operasional Pelayanan Puskesmas				10 Dokumen	849.811.077,00	Kab. Asahan, Rawang Panca Arga, Semua Kel/Desa	DAK NON FISIK-BOKKB-BOK, PENDAPATAN DANA KAPITASI JKN PADA FKTP	-	-	-		909.297.852,00	UPTD PUSKESMAS RAWANG PASAR IV
	1.02.02.2.02.0036	Investigasi Awal Kejadian Tidak Diharapkan (Kejadian Ikutan Pasca Imunisasi dan Pemberian Obat Massal)														
			Jumlah Laporan Hasil Investigasi Awal Kejadian Tidak Diharapkan (Kejadian Ikutan Pasca Imunisasi dan Pemberian Obat Massal)				5 Laporan	1.400.000,00	Kab. Asahan, Rawang Panca Arga, Semua Kel/Desa	DAK NON FISIK-BOKKB-BOK	-	-	-		1.498.000,00	UPTD PUSKESMAS RAWANG PASAR IV
	1.02.02.2.02.0040	Pengelolaan pelayanan kesehatan orang dengan Tuberkulosis														
			Jumlah orang dengan Tuberkulosis yang mendapatkan pelayanan kesehatan sesuai standar				40 Orang	4.200.000,00	Kab. Asahan, Rawang Panca Arga, Semua Kel/Desa	DAK NON FISIK-BOKKB-BOK	-	-	-		4.494.000,00	UPTD PUSKESMAS RAWANG PASAR IV
	1.02.02.2.02.0041	Pengelolaan pelayanan kesehatan orang dengan HIV (ODHIV)														
			Jumlah orang dengan HIV (ODHIV) yang mendapatkan pelayanan kesehatan sesuai standar				45 Orang	4.200.000,00	Kab. Asahan, Rawang Panca Arga, Semua Kel/Desa	DAK NON FISIK-BOKKB-BOK	-	-	-		4.494.000,00	UPTD PUSKESMAS RAWANG PASAR IV
	1.02.02.2.02.0044	Pengelolaan Pelayanan Kesehatan Reproduksi														
			Jumlah dokumen hasil pengelolaan pelayanan kesehatan reproduksi				5 Dokumen	18.200.000,00	Kab. Asahan, Rawang Panca Arga, Semua Kel/Desa	DAK NON FISIK-BOKKB-BOK	-	-	-		19.474.000,00	UPTD PUSKESMAS RAWANG PASAR IV
	1.02.02.2.02.0046	Pengelolaan upaya kesehatan Ibu dan Anak														
			Jumlah dokumen hasil pengelolaan upaya kesehatan ibu dan anak				5 Dokumen	67.800.000,00	Kab. Asahan, Rawang Panca Arga, Semua Kel/Desa	DAK NON FISIK-BOKKB-BOK	-	-	-		72.546.000,00	UPTD PUSKESMAS RAWANG PASAR IV

NO	KODE	URUSAN / BIDANG URUSAN / PROGRAM / KEGIATAN / SUB KEGIATAN	INDIKATOR PROGRAM / KEGIATAN / SUB KEGIATAN	TARGET AKHIR PERIODE RENSTRA OPD	REALISASI CAPAIAN RENJA OPD TAHUN 2023	PRAKIRAAN CAPAIAN TARGET RENJA OPD TAHUN 2024	CAPAIAN KINERJA DAN KERANGKA PENDANAAN						KELOMPOK SASARAN	PRAKIRAAN MAJU RENCANA TAHUN 2026		PERANGKAT DAERAH PENANGGUNG JAWAB
							TARGET 2025	PAGU INDIKATIF (Rp)	LOKASI	SUMBER DANA	PRIORITAS			TARGET	PAGU INDIKATIF (Rp)	
											NASIONAL	DAERAH				
1	2	3	4	5	6	7	8	9	10	11	12	13	14	15	16	17
	1.02.02.2.03	Penyelenggaraan Sistem Informasi Kesehatan Secara Terintegrasi	-	-			-	10.000.000,00			-	-	-	-	10.700.000,00	UPTD PUSKESMAS RAWANG PASAR IV
	1.02.02.2.03.0002	Pengelolaan Sistem Informasi Kesehatan														
			Jumlah Dokumen Hasil Pengelolaan Sistem Informasi Kesehatan				5 Dokumen	10.000.000,00	Kab. Asahan, Rawang Panca Arga, Semua Kel/Desa	DAK NON FISIK-BOKKB-BOK	-	-	-		10.700.000,00	UPTD PUSKESMAS RAWANG PASAR IV
2.	**1.02.05**	**PROGRAM PEMBERDAYAAN MASYARAKAT BIDANG KESEHATAN**	**-**	**-**			**-**	**12.405.000,00**						**-**	**13.273.350,00**	
	1.02.05.2.03	Pengembangan dan Pelaksanaan Upaya Kesehatan Bersumber Daya Masyarakat (UKBM) Tingkat Daerah Kabupaten/Kota	-	-			-	12.405.000,00			-	-	-	-	13.273.350,00	UPTD PUSKESMAS RAWANG PASAR IV
	1.02.05.2.03.0001	Bimbingan Teknis dan Supervisi Pengembangan dan Pelaksanaan Upaya Kesehatan Bersumber Daya Masyarakat (UKBM)														
			Jumlah Dokumen Hasil Bimbingan Teknis dan Supervisi Upaya Kesehatan Bersumber Daya Masyarakat (UKBM)				5 Dokumen	12.405.000,00	Kab. Asahan, Rawang Panca Arga, Semua Kel/Desa	DAK NON FISIK-BOKKB-BOK	-	-	-		13.273.350,00	UPTD PUSKESMAS RAWANG PASAR IV
		UPTD PUSKESMAS PULO BANDRING						**1.621.430.883,00**							**1.734.931.044,00**	
	1	**URUSAN PEMERINTAHAN WAJIB YANG BERKAITAN DENGAN PELAYANAN DASAR**						**1.621.430.883,00**							**1.734.931.044,00**	
	1.02	**URUSAN PEMERINTAHAN BIDANG KESEHATAN**						**1.621.430.883,00**							**1.734.931.044,00**	
1.	**1.02.02**	**PROGRAM PEMENUHAN UPAYA KESEHATAN PERORANGAN DAN UPAYA KESEHATAN MASYARAKAT**	**-**	**-**			**-**	**1.606.830.883,00**						**-**	**1.719.309.044,00**	
	1.02.02.2.01	Penyediaan Fasilitas Pelayanan Kesehatan untuk UKM dan UKP Kewenangan Daerah Kabupaten/Kota	-	-			-	123.157.932,00			-	-	-	-	131.778.987,00	UPTD PUSKESMAS PULO BANDRING
	1.02.02.2.01.0014	Pengadaan Alat Kesehatan/Alat Penunjang Medik Fasilitas Pelayanan Kesehatan														
			Jumlah Alat Kesehatan/Alat Penunjang Medik Fasilitas Pelayanan Kesehatan yang Disediakan				50 Unit	41.052.644,00	Kab. Asahan, Pulo Bandring, Semua Kel/Desa	PENDAPATAN DANA KAPITASI JKN PADA FKTP	-	-	-		43.926.329,00	UPTD PUSKESMAS PULO BANDRING
	1.02.02.2.01.0023	Pengadaan Obat, Bahan Habis Pakai, Bahan Medis Habis Pakai,, Vaksin, Makanan dan Minuman di Fasilitas Kesehatan														
			Jumlah Obat, Bahan Habis Pakai, Bahan Medis Habis Pakai, Vaksin, Makanan dan Minuman di Fasilitas Kesehatan yang disediakan				1 Paket	82.105.288,00	Kab. Asahan, Pulo Bandring, Semua Kel/Desa	PENDAPATAN DANA KAPITASI JKN PADA FKTP	-	-	-		87.852.658,00	UPTD PUSKESMAS PULO BANDRING

NO	KODE	URUSAN / BIDANG URUSAN / PROGRAM / KEGIATAN / SUB KEGIATAN	INDIKATOR PROGRAM / KEGIATAN / SUB KEGIATAN	TARGET AKHIR PERIODE RENSTRA OPD	REALISASI CAPAIAN RENJA OPD TAHUN 2023	PRAKIRAAN CAPAIAN TARGET RENJA OPD TAHUN 2024	CAPAIAN KINERJA DAN KERANGKA PENDANAAN						KELOMPOK SASARAN	PRAKIRAAN MAJU RENCANA TAHUN 2026		PERANGKAT DAERAH PENANGGUNG JAWAB
							TARGET 2025	PAGU INDIKATIF (Rp)	LOKASI	SUMBER DANA	PRIORITAS			TARGET	PAGU INDIKATIF (Rp)	
											NASIONAL	DAERAH				
1	2	3	4	5	6	7	8	9	10	11	12	13	14	15	16	17
	1.02.02.2.02	Penyediaan Layanan Kesehatan untuk UKM dan UKP Rujukan Tingkat Daerah Kabupaten/Kota	-	-			-	1.473.672.951,00			-	-	-	-	1.576.830.057,00	UPTD PUSKESMAS PULO BANDRING
	1.02.02.2.02.0001	Pengelolaan Pelayanan Kesehatan Ibu Hamil														
			Jumlah Ibu Hamil yang Mendapatkan Pelayanan Kesehatan Sesuai Standar				617 Orang	49.500.000,00	Kab. Asahan, Pulo Bandring, Semua Kel/Desa	DAK NON FISIK-DANA BOK-BOK PUSKESMAS	-	-	-		52.965.000,00	UPTD PUSKESMAS PULO BANDRING
	1.02.02.2.02.0002	Pengelolaan Pelayanan Kesehatan Ibu Bersalin														
			Jumlah Ibu Bersalin yang Mendapatkan Pelayanan Kesehatan Sesuai Standar				10 Orang	4.375.000,00	Kab. Asahan, Pulo Bandring, Semua Kel/Desa	DAK NON FISIK-DANA BOK-BOK PUSKESMAS	-	-	-		4.681.250,00	UPTD PUSKESMAS PULO BANDRING
	1.02.02.2.02.0005	Pengelolaan Pelayanan Kesehatan pada Usia Pendidikan Dasar														
			Jumlah Anak Usia Pendidikan Dasar yang Mendapatkan Pelayanan Kesehatan Sesuai Standar				500 Orang	16.500.000,00	Kab. Asahan, Pulo Bandring, Semua Kel/Desa	DAK NON FISIK-DANA BOK-BOK PUSKESMAS	-	-	-		17.655.000,00	UPTD PUSKESMAS PULO BANDRING
	1.02.02.2.02.0011	Pengelolaan Pelayanan Kesehatan Orang Terduga Tuberkulosis														
			Jumlah Orang Terduga Menderita Tuberkulosis yang Mendapatkan Pelayanan Sesuai Standar				100 Orang	12.000.000,00	Kab. Asahan, Pulo Bandring, Semua Kel/Desa	DAK NON FISIK-DANA BOK-BOK PUSKESMAS	-	-	-		12.840.000,00	UPTD PUSKESMAS PULO BANDRING
	1.02.02.2.02.0012	Pengelolaan Pelayanan Kesehatan Orang dengan Risiko Terinfeksi HIV														
			Jumlah Orang Terduga Menderita HIV yang Mendapatkan Pelayanan Sesuai Standar				50 Orang	12.000.000,00	Kab. Asahan, Pulo Bandring, Semua Kel/Desa	DAK NON FISIK-DANA BOK-BOK PUSKESMAS	-	-	-		12.840.000,00	UPTD PUSKESMAS PULO BANDRING
	1.02.02.2.02.0015	Pengelolaan Pelayanan Kesehatan Gizi Masyarakat														
			Jumlah Dokumen Hasil Pengelolaan Pelayanan Kesehatan Gizi Masyarakat				5 Dokumen	220.225.000,00	Kab. Asahan, Pulo Bandring, Semua Kel/Desa	DAK NON FISIK-DANA BOK-BOK PUSKESMAS	-	-	-		235.640.750,00	UPTD PUSKESMAS PULO BANDRING
	1.02.02.2.02.0017	Pengelolaan Pelayanan Kesehatan Lingkungan														
			Jumlah Dokumen Hasil Pengelolaan Pelayanan Kesehatan Lingkungan				10 Dokumen	20.000.000,00	Kab. Asahan, Pulo Bandring, Semua Kel/Desa	DAK NON FISIK-DANA BOK-BOK PUSKESMAS	-	-	-		21.400.000,00	UPTD PUSKESMAS PULO BANDRING
	1.02.02.2.02.0020	Pengelolaan Surveilans Kesehatan														
			Jumlah Dokumen Hasil Pengelolaan Surveilans Kesehatan				10 Dokumen	25.235.000,00	Kab. Asahan, Pulo Bandring, Semua Kel/Desa	DAK NON FISIK-DANA BOK-BOK PUSKESMAS	-	-	-		27.001.450,00	UPTD PUSKESMAS PULO BANDRING
	1.02.02.2.02.0025	Pelayanan Kesehatan Penyakit Menular dan Tidak Menular														

NO	KODE	URUSAN / BIDANG URUSAN / PROGRAM / KEGIATAN / SUB KEGIATAN	INDIKATOR PROGRAM / KEGIATAN / SUB KEGIATAN	TARGET AKHIR PERIODE RENSTRA OPD	REALISASI CAPAIAN RENJA OPD TAHUN 2023	PRAKIRAAN CAPAIAN TARGET RENJA OPD TAHUN 2024	CAPAIAN KINERJA DAN KERANGKA PENDANAAN						KELOMPOK SASARAN	PRAKIRAAN MAJU RENCANA TAHUN 2026		PERANGKAT DAERAH PENANGGUNG JAWAB
							TARGET 2025	PAGU INDIKATIF (Rp)	LOKASI	SUMBER DANA	PRIORITAS			TARGET	PAGU INDIKATIF (Rp)	
											NASIONAL	DAERAH				
1	2	3	4	5	6	7	8	9	10	11	12	13	14	15	16	17
			Jumlah Dokumen Hasil Pelayanan Kesehatan Penyakit Menular dan Tidak Menular				50 Dokumen	127.000.000,00	Kab. Asahan, Pulo Bandring, Semua Kel/Desa	DAK NON FISIK-DANA BOK-BOK PUSKESMAS	-	-	-		135.890.000,00	UPTD PUSKESMAS PULO BANDRING
	1.02.02.2.02.0033	Operasional Pelayanan Puskesmas														
			Jumlah Dokumen Operasional Pelayanan Puskesmas				50 Dokumen	837.237.951,00	Kab. Asahan, Pulo Bandring, Semua Kel/Desa	PENDAPATAN DANA KAPITASI JKN PADA FKTP, DAK NON FISIK-DANA BOK-BOK PUSKESMAS	-	-	-		895.844.607,00	UPTD PUSKESMAS PULO BANDRING
	1.02.02.2.02.0036	Investigasi Awal Kejadian Tidak Diharapkan (Kejadian Ikutan Pasca Imunisasi dan Pemberian Obat Massal)														
			Jumlah Laporan Hasil Investigasi Awal Kejadian Tidak Diharapkan (Kejadian Ikutan Pasca Imunisasi dan Pemberian Obat Massal)				10 Laporan	6.000.000,00	Kab. Asahan, Pulo Bandring, Semua Kel/Desa	DAK NON FISIK-DANA BOK-BOK PUSKESMAS	-	-	-		6.420.000,00	UPTD PUSKESMAS PULO BANDRING
	1.02.02.2.02.0040	Pengelolaan pelayanan kesehatan orang dengan Tuberkulosis														
			Jumlah orang dengan Tuberkulosis yang mendapatkan pelayanan kesehatan sesuai standar				8 Orang	10.800.000,00	Kab. Asahan, Pulo Bandring, Semua Kel/Desa	DAK NON FISIK-DANA BOK-BOK PUSKESMAS	-	-	-		11.556.000,00	UPTD PUSKESMAS PULO BANDRING
	1.02.02.2.02.0041	Pengelolaan pelayanan kesehatan orang dengan HIV (ODHIV)														
			Jumlah orang dengan HIV (ODHIV) yang mendapatkan pelayanan kesehatan sesuai standar				2 Orang	6.000.000,00	Kab. Asahan, Pulo Bandring, Semua Kel/Desa	DAK NON FISIK-DANA BOK-BOK PUSKESMAS	-	-	-		6.420.000,00	UPTD PUSKESMAS PULO BANDRING
	1.02.02.2.02.0044	Pengelolaan Pelayanan Kesehatan Reproduksi														
			Jumlah dokumen hasil pengelolaan pelayanan kesehatan reproduksi				2 Dokumen	53.100.000,00	Kab. Asahan, Pulo Bandring, Semua Kel/Desa	DAK NON FISIK-DANA BOK-BOK PUSKESMAS	-	-	-		56.817.000,00	UPTD PUSKESMAS PULO BANDRING
	1.02.02.2.02.0046	Pengelolaan upaya kesehatan Ibu dan Anak														
			Jumlah dokumen hasil pengelolaan upaya kesehatan ibu dan anak				2 Dokumen	73.700.000,00	Kab. Asahan, Pulo Bandring, Semua Kel/Desa	DAK NON FISIK-DANA BOK-BOK PUSKESMAS	-	-	-		78.859.000,00	UPTD PUSKESMAS PULO BANDRING
	1.02.02.2.03	Penyelenggaraan Sistem Informasi Kesehatan Secara Terintegrasi	-	-			-	10.000.000,00			-	-	-	-	10.700.000,00	UPTD PUSKESMAS PULO BANDRING
	1.02.02.2.03.0002	Pengelolaan Sistem Informasi Kesehatan														
			Jumlah Dokumen Hasil Pengelolaan Sistem Informasi Kesehatan				1 Dokumen	10.000.000,00	Kab. Asahan, Pulo Bandring, Semua Kel/Desa	DAK NON FISIK-DANA BOK-BOK PUSKESMAS	-	-	-		10.700.000,00	UPTD PUSKESMAS PULO BANDRING

NO	KODE	URUSAN / BIDANG URUSAN / PROGRAM / KEGIATAN / SUB KEGIATAN	INDIKATOR PROGRAM / KEGIATAN / SUB KEGIATAN	TARGET AKHIR PERIODE RENSTRA OPD	REALISASI CAPAIAN RENJA OPD TAHUN 2023	PRAKIRAAN CAPAIAN TARGET RENJA OPD TAHUN 2024	CAPAIAN KINERJA DAN KERANGKA PENDANAAN						KELOMPOK SASARAN	PRAKIRAAN MAJU RENCANA TAHUN 2026		PERANGKAT DAERAH PENANGGUNG JAWAB
							TARGET 2025	PAGU INDIKATIF (Rp)	LOKASI	SUMBER DANA	PRIORITAS			TARGET	PAGU INDIKATIF (Rp)	
											NASIONAL	DAERAH				
1	2	3	4	5	6	7	8	9	10	11	12	13	14	15	16	17
2.	**1.02.05**	**PROGRAM PEMBERDAYAAN MASYARAKAT BIDANG KESEHATAN**	**-**	**-**			**-**	**14.600.000,00**						**-**	**15.622.000,00**	
	1.02.05.2.03	Pengembangan dan Pelaksanaan Upaya Kesehatan Bersumber Daya Masyarakat (UKBM) Tingkat Daerah Kabupaten/Kota	-	-			-	14.600.000,00			-	-	-	-	15.622.000,00	UPTD PUSKESMAS PULO BANDRING
	1.02.05.2.03.0001	Bimbingan Teknis dan Supervisi Pengembangan dan Pelaksanaan Upaya Kesehatan Bersumber Daya Masyarakat (UKBM)														
			Jumlah Dokumen Hasil Bimbingan Teknis dan Supervisi Upaya Kesehatan Bersumber Daya Masyarakat (UKBM)				1 Dokumen	14.600.000,00	Kab. Asahan, Pulo Bandring, Semua Kel/Desa	DAK NON FISIK-DANA BOK-BOK PUSKESMAS	-	-	-		15.622.000,00	UPTD PUSKESMAS PULO BANDRING
		UPTD PUSKESMAS OFA PADANG MAHONDANG						**622.944.840,00**							**666.550.993,00**	
	1	**URUSAN PEMERINTAHAN WAJIB YANG BERKAITAN DENGAN PELAYANAN DASAR**						**622.944.840,00**							**666.550.993,00**	
	1.02	**URUSAN PEMERINTAHAN BIDANG KESEHATAN**						**622.944.840,00**							**666.550.993,00**	
1.	**1.02.02**	**PROGRAM PEMENUHAN UPAYA KESEHATAN PERORANGAN DAN UPAYA KESEHATAN MASYARAKAT**	**-**	**-**			**-**	**614.524.840,00**						**-**	**657.541.592,00**	
	1.02.02.2.01	Penyediaan Fasilitas Pelayanan Kesehatan untuk UKM dan UKP Kewenangan Daerah Kabupaten/Kota	-	-			-	23.594.365,00			-	-	-	-	25.245.970,00	UPTD PUSKESMAS OFA PADANG MAHONDANG
	1.02.02.2.01.0014	Pengadaan Alat Kesehatan/Alat Penunjang Medik Fasilitas Pelayanan Kesehatan														
			Jumlah Alat Kesehatan/Alat Penunjang Medik Fasilitas Pelayanan Kesehatan yang Disediakan				2 Unit	7.864.788,00	Kab. Asahan, Pulau Rakyat, Semua Kel/Desa	PENDAPATAN DANA KAPITASI JKN PADA FKTP	-	-	-		8.415.323,00	UPTD PUSKESMAS OFA PADANG MAHONDANG
	1.02.02.2.01.0023	Pengadaan Obat, Bahan Habis Pakai, Bahan Medis Habis Pakai,, Vaksin, Makanan dan Minuman di Fasilitas Kesehatan														
			Jumlah Obat, Bahan Habis Pakai, Bahan Medis Habis Pakai, Vaksin, Makanan dan Minuman di Fasilitas Kesehatan yang disediakan				1 Paket	15.729.577,00	Kab. Asahan, Pulau Rakyat, Semua Kel/Desa	PENDAPATAN DANA KAPITASI JKN PADA FKTP	-	-	-		16.830.647,00	UPTD PUSKESMAS OFA PADANG MAHONDANG
	1.02.02.2.02	Penyediaan Layanan Kesehatan untuk UKM dan UKP Rujukan Tingkat Daerah Kabupaten/Kota	-	-			-	580.930.475,00			-	-	-	-	621.595.621,00	UPTD PUSKESMAS OFA PADANG MAHONDANG
	1.02.02.2.02.0001	Pengelolaan Pelayanan Kesehatan Ibu Hamil														

NO	KODE	URUSAN / BIDANG URUSAN / PROGRAM / KEGIATAN / SUB KEGIATAN	INDIKATOR PROGRAM / KEGIATAN / SUB KEGIATAN	TARGET AKHIR PERIODE RENSTRA OPD	REALISASI CAPAIAN RENJA OPD TAHUN 2023	PRAKIRAAN CAPAIAN TARGET RENJA OPD TAHUN 2024	CAPAIAN KINERJA DAN KERANGKA PENDANAAN						KELOMPOK SASARAN	PRAKIRAAN MAJU RENCANA TAHUN 2026		PERANGKAT DAERAH PENANGGUNG JAWAB
							TARGET 2025	PAGU INDIKATIF (Rp)	LOKASI	SUMBER DANA	PRIORITAS			TARGET	PAGU INDIKATIF (Rp)	
											NASIONAL	DAERAH				
1	2	3	4	5	6	7	8	9	10	11	12	13	14	15	16	17
			Jumlah Ibu Hamil yang Mendapatkan Pelayanan Kesehatan Sesuai Standar				280 Orang	25.500.000,00	Kab. Asahan, Semua Kecamatan, Semua Kel/Desa	DAK NON FISIK-BOKKB-BOK	-	-	-		27.285.001,00	UPTD PUSKESMAS OFA PADANG MAHONDANG
	1.02.02.2.02.0002	Pengelolaan Pelayanan Kesehatan Ibu Bersalin														
			Jumlah Ibu Bersalin yang Mendapatkan Pelayanan Kesehatan Sesuai Standar				268 Orang	7.025.000,00	Kab. Asahan, Semua Kecamatan, Semua Kel/Desa	DAK NON FISIK-BOKKB-BOK	-	-	-		7.516.750,00	UPTD PUSKESMAS OFA PADANG MAHONDANG
	1.02.02.2.02.0005	Pengelolaan Pelayanan Kesehatan pada Usia Pendidikan Dasar														
			Jumlah Anak Usia Pendidikan Dasar yang Mendapatkan Pelayanan Kesehatan Sesuai Standar				1727 Orang	11.000.000,00	Kab. Asahan, Semua Kecamatan, Semua Kel/Desa	DAK NON FISIK-BOKKB-BOK	-	-	-		11.770.001,00	UPTD PUSKESMAS OFA PADANG MAHONDANG
	1.02.02.2.02.0011	Pengelolaan Pelayanan Kesehatan Orang Terduga Tuberkulosis														
			Jumlah Orang Terduga Menderita Tuberkulosis yang Mendapatkan Pelayanan Sesuai Standar				17 Orang	5.000.000,00	Kab. Asahan, Semua Kecamatan, Semua Kel/Desa	DAK NON FISIK-BOKKB-BOK	-	-	-		5.350.001,00	UPTD PUSKESMAS OFA PADANG MAHONDANG
	1.02.02.2.02.0012	Pengelolaan Pelayanan Kesehatan Orang dengan Risiko Terinfeksi HIV														
			Jumlah Orang Terduga Menderita HIV yang Mendapatkan Pelayanan Sesuai Standar				16 Orang	6.000.000,00	Kab. Asahan, Semua Kecamatan, Semua Kel/Desa	DAK NON FISIK-BOKKB-BOK	-	-	-		6.420.001,00	UPTD PUSKESMAS OFA PADANG MAHONDANG
	1.02.02.2.02.0015	Pengelolaan Pelayanan Kesehatan Gizi Masyarakat														
			Jumlah Dokumen Hasil Pengelolaan Pelayanan Kesehatan Gizi Masyarakat				1 Dokumen	164.283.000,00	Kab. Asahan, Semua Kecamatan, Semua Kel/Desa	DAK NON FISIK-BOKKB-BOK	-	-	-		175.782.811,00	UPTD PUSKESMAS OFA PADANG MAHONDANG
	1.02.02.2.02.0017	Pengelolaan Pelayanan Kesehatan Lingkungan														
			Jumlah Dokumen Hasil Pengelolaan Pelayanan Kesehatan Lingkungan				1 Dokumen	8.000.000,00	Kab. Asahan, Semua Kecamatan, Semua Kel/Desa	DAK NON FISIK-BOKKB-BOK	-	-	-		8.560.001,00	UPTD PUSKESMAS OFA PADANG MAHONDANG
	1.02.02.2.02.0020	Pengelolaan Surveilans Kesehatan														
			Jumlah Dokumen Hasil Pengelolaan Surveilans Kesehatan				1 Dokumen	20.200.000,00	Kab. Asahan, Semua Kecamatan, Semua Kel/Desa	DAK NON FISIK-BOKKB-BOK	-	-	-		21.614.001,00	UPTD PUSKESMAS OFA PADANG MAHONDANG
	1.02.02.2.02.0025	Pelayanan Kesehatan Penyakit Menular dan Tidak Menular														
			Jumlah Dokumen Hasil Pelayanan Kesehatan Penyakit Menular dan Tidak Menular				1 Dokumen	69.900.000,00	Kab. Asahan, Semua Kecamatan, Semua Kel/Desa	DAK NON FISIK-BOKKB-BOK	-	-	-		74.793.001,00	UPTD PUSKESMAS OFA PADANG MAHONDANG
	1.02.02.2.02.0033	Operasional Pelayanan Puskesmas														

NO	KODE	URUSAN / BIDANG URUSAN / PROGRAM / KEGIATAN / SUB KEGIATAN	INDIKATOR PROGRAM / KEGIATAN / SUB KEGIATAN	TARGET AKHIR PERIODE RENSTRA OPD	REALISASI CAPAIAN RENJA OPD TAHUN 2023	PRAKIRAAN CAPAIAN TARGET RENJA OPD TAHUN 2024	CAPAIAN KINERJA DAN KERANGKA PENDANAAN						KELOMPOK SASARAN	PRAKIRAAN MAJU RENCANA TAHUN 2026		PERANGKAT DAERAH PENANGGUNG JAWAB
							TARGET 2025	PAGU INDIKATIF (Rp)	LOKASI	SUMBER DANA	PRIORITAS			TARGET	PAGU INDIKATIF (Rp)	
											NASIONAL	DAERAH				
1	2	3	4	5	6	7	8	9	10	11	12	13	14	15	16	17
			0				0 0	219.084.401,00	-	DAK NON FISIK-BOKKB-BOK, PENDAPATAN DANA KAPITASI JKN PADA FKTP	-	-	-		234.420.309,00	UPTD PUSKESMAS OFA PADANG MAHONDANG
	1.02.02.2.02.0036	Investigasi Awal Kejadian Tidak Diharapkan (Kejadian Ikutan Pasca Imunisasi dan Pemberian Obat Massal)														
			Jumlah Laporan Hasil Investigasi Awal Kejadian Tidak Diharapkan (Kejadian Ikutan Pasca Imunisasi dan Pemberian Obat Massal)				1 Laporan	1.200.000,00	Kab. Asahan, Semua Kecamatan, Semua Kel/Desa	DAK NON FISIK-BOKKB-BOK	-	-	-		1.284.001,00	UPTD PUSKESMAS OFA PADANG MAHONDANG
	1.02.02.2.02.0040	Pengelolaan pelayanan kesehatan orang dengan Tuberkulosis														
			Jumlah orang dengan Tuberkulosis yang mendapatkan pelayanan kesehatan sesuai standar				1 Orang	5.000.000,00	Kab. Asahan, Semua Kecamatan, Semua Kel/Desa	DAK NON FISIK-BOKKB-BOK	-	-	-		5.350.001,00	UPTD PUSKESMAS OFA PADANG MAHONDANG
	1.02.02.2.02.0041	Pengelolaan pelayanan kesehatan orang dengan HIV (ODHIV)														
			Jumlah orang dengan HIV (ODHIV) yang mendapatkan pelayanan kesehatan sesuai standar				1 Orang	3.600.000,00	Kab. Asahan, Semua Kecamatan, Semua Kel/Desa	DAK NON FISIK-BOKKB-BOK	-	-	-		3.852.001,00	UPTD PUSKESMAS OFA PADANG MAHONDANG
	1.02.02.2.02.0044	Pengelolaan Pelayanan Kesehatan Reproduksi														
			Jumlah dokumen hasil pengelolaan pelayanan kesehatan reproduksi				1 Dokumen	8.000.000,00	Kab. Asahan, Semua Kecamatan, Semua Kel/Desa	DAK NON FISIK-BOKKB-BOK	-	-	-		8.560.001,00	UPTD PUSKESMAS OFA PADANG MAHONDANG
	1.02.02.2.02.0046	Pengelolaan upaya kesehatan Ibu dan Anak														
			Jumlah dokumen hasil pengelolaan upaya kesehatan ibu dan anak				1 Dokumen	27.138.074,00	Kab. Asahan, Semua Kecamatan, Semua Kel/Desa	DAK NON FISIK-BOKKB-BOK	-	-	-		29.037.740,00	UPTD PUSKESMAS OFA PADANG MAHONDANG
	1.02.02.2.03	Penyelenggaraan Sistem Informasi Kesehatan Secara Terintegrasi	-	-			-	10.000.000,00			-	-	-	-	10.700.001,00	UPTD PUSKESMAS OFA PADANG MAHONDANG
	1.02.02.2.03.0002	Pengelolaan Sistem Informasi Kesehatan														
			Jumlah Dokumen Hasil Pengelolaan Sistem Informasi Kesehatan				1 Dokumen	10.000.000,00	Kab. Asahan, Semua Kecamatan, Semua Kel/Desa	DAK NON FISIK-BOKKB-BOK	-	-	-		10.700.001,00	UPTD PUSKESMAS OFA PADANG MAHONDANG
2.	**1.02.05**	**PROGRAM PEMBERDAYAAN MASYARAKAT BIDANG KESEHATAN**	**-**	**-**			**-**	**8.420.000,00**						**-**	**9.009.401,00**	
	1.02.05.2.03	Pengembangan dan Pelaksanaan Upaya Kesehatan Bersumber Daya Masyarakat (UKBM) Tingkat Daerah Kabupaten/Kota	-	-			-	8.420.000,00			-	-	-	-	9.009.401,00	UPTD PUSKESMAS OFA PADANG MAHONDANG
	1.02.05.2.03.0001	Bimbingan Teknis dan Supervisi Pengembangan dan Pelaksanaan Upaya Kesehatan Bersumber Daya Masyarakat (UKBM)														

NO	KODE	URUSAN / BIDANG URUSAN / PROGRAM / KEGIATAN / SUB KEGIATAN	INDIKATOR PROGRAM / KEGIATAN / SUB KEGIATAN	TARGET AKHIR PERIODE RENSTRA OPD	REALISASI CAPAIAN RENJA OPD TAHUN 2023	PRAKIRAAN CAPAIAN TARGET RENJA OPD TAHUN 2024	CAPAIAN KINERJA DAN KERANGKA PENDANAAN						KELOMPOK SASARAN	PRAKIRAAN MAJU RENCANA TAHUN 2026		PERANGKAT DAERAH PENANGGUNG JAWAB
							TARGET 2025	PAGU INDIKATIF (Rp)	LOKASI	SUMBER DANA	PRIORITAS			TARGET	PAGU INDIKATIF (Rp)	
											NASIONAL	DAERAH				
1	2	3	4	5	6	7	8	9	10	11	12	13	14	15	16	17
			Jumlah Dokumen Hasil Bimbingan Teknis dan Supervisi Upaya Kesehatan Bersumber Daya Masyarakat (UKBM)				1 Dokumen	8.420.000,00	Kab. Asahan, Semua Kecamatan, Semua Kel/Desa	DAK NON FISIK-BOKKB-BOK	-	-	-		9.009.401,00	UPTD PUSKESMAS OFA PADANG MAHONDANG
		UPTD RUMAH SAKIT UMUM DAERAH H. ABDUL MANAN SIMATUPANG						**69.440.461.826,00**							**67.907.170.935,00**	
	1	**URUSAN PEMERINTAHAN WAJIB YANG BERKAITAN DENGAN PELAYANAN DASAR**						**69.440.461.826,00**							**67.907.170.935,00**	
	1.02	**URUSAN PEMERINTAHAN BIDANG KESEHATAN**						**69.440.461.826,00**							**67.907.170.935,00**	
1.	**1.02.01**	**PROGRAM PENUNJANG URUSAN PEMERINTAHAN DAERAH KABUPATEN/KOTA**	**-**	**-**			**-**	**64.690.461.826,00**						**-**	**64.437.587.235,00**	
	1.02.01.2.02	Administrasi Keuangan Perangkat Daerah	-	-			-	19.872.522.539,00			-	-	-	-	19.971.885.152,00	UPTD RUMAH SAKIT UMUM DAERAH H. ABDUL MANAN SIMATUPANG
	1.02.01.2.02.0002	Penyediaan Administrasi Pelaksanaan Tugas ASN														
			Jumlah Dokumen Hasil Penyediaan Administrasi Pelaksanaan Tugas ASN				3036 Dokumen	19.872.522.539,00	Kab. Asahan, Semua Kecamatan, Semua Kel/Desa	DANA TRANSFER UMUM-DANA ALOKASI UMUM	-	-	-		19.971.885.152,00	UPTD RUMAH SAKIT UMUM DAERAH H. ABDUL MANAN SIMATUPANG
	1.02.01.2.07	Pengadaan Barang Milik Daerah Penunjang Urusan Pemerintah Daerah	-	-			-	700.000.000,00			-	-	-	-	600.000.000,00	UPTD RUMAH SAKIT UMUM DAERAH H. ABDUL MANAN SIMATUPANG
	1.02.01.2.07.0005	Pengadaan Mebel														
			Jumlah Paket Mebel yang Disediakan				275 Unit	350.000.000,00	Kab. Asahan, Semua Kecamatan, Semua Kel/Desa	DANA TRANSFER UMUM-DANA ALOKASI UMUM	-	-	-		300.000.000,00	UPTD RUMAH SAKIT UMUM DAERAH H. ABDUL MANAN SIMATUPANG
	1.02.01.2.07.0006	Pengadaan Peralatan dan Mesin Lainnya														
			Jumlah Unit Peralatan dan Mesin Lainnya yang Disediakan				275 Unit	350.000.000,00	Kab. Asahan, Semua Kecamatan, Semua Kel/Desa	DANA TRANSFER UMUM-DANA ALOKASI UMUM	-	-	-		300.000.000,00	UPTD RUMAH SAKIT UMUM DAERAH H. ABDUL MANAN SIMATUPANG
	1.02.01.2.08	Penyediaan Jasa Penunjang Urusan Pemerintahan Daerah	-	-			-	1.320.100.000,00			-	-	-	-	108.000.000,00	UPTD RUMAH SAKIT UMUM DAERAH H. ABDUL MANAN SIMATUPANG
	1.02.01.2.08.0002	Penyediaan Jasa Komunikasi, Sumber Daya Air dan Listrik														
			Jumlah Laporan Penyediaan Jasa Komunikasi, Sumber Daya Air dan Listrik yang Disediakan				3 Laporan	1.212.100.000,00	Kab. Asahan, Semua Kecamatan, Semua Kel/Desa	DANA TRANSFER UMUM-DANA ALOKASI UMUM	-	-	-		0,00	UPTD RUMAH SAKIT UMUM DAERAH H. ABDUL MANAN SIMATUPANG
	1.02.01.2.08.0004	Penyediaan Jasa Pelayanan Umum Kantor														

NO	KODE	URUSAN / BIDANG URUSAN / PROGRAM / KEGIATAN / SUB KEGIATAN	INDIKATOR PROGRAM / KEGIATAN / SUB KEGIATAN	TARGET AKHIR PERIODE RENSTRA OPD	REALISASI CAPAIAN RENJA OPD TAHUN 2023	PRAKIRAAN CAPAIAN TARGET RENJA OPD TAHUN 2024	CAPAIAN KINERJA DAN KERANGKA PENDANAAN						KELOMPOK SASARAN	PRAKIRAAN MAJU RENCANA TAHUN 2026		PERANGKAT DAERAH PENANGGUNG JAWAB
							TARGET 2025	PAGU INDIKATIF (Rp)	LOKASI	SUMBER DANA	PRIORITAS			TARGET	PAGU INDIKATIF (Rp)	
											NASIONAL	DAERAH				
1	2	3	4	5	6	7	8	9	10	11	12	13	14	15	16	17
			Jumlah Laporan Penyediaan Jasa Pelayanan Umum Kantor yang Disediakan				1 Laporan	108.000.000,00	Kab. Asahan, Semua Kecamatan, Semua Kel/Desa	DANA TRANSFER UMUM-DANA ALOKASI UMUM	-	-	-		108.000.000,00	UPTD RUMAH SAKIT UMUM DAERAH H. ABDUL MANAN SIMATUPANG
	1.02.01.2.10	Peningkatan Pelayanan BLUD	-	-			-	42.797.839.287,00			-	-	-	-	43.757.702.083,00	UPTD RUMAH SAKIT UMUM DAERAH H. ABDUL MANAN SIMATUPANG
	1.02.01.2.10.0001	Pelayanan dan Penunjang Pelayanan BLUD														
			Jumlah BLUD yang Menyediakan Pelayanan dan Penunjang Pelayanan				0 Unit Kerja	42.797.839.287,00	Kab. Asahan, Semua Kecamatan, Semua Kel/Desa	PENDAPATAN DARI BLUD	-	-	-		43.757.702.083,00	UPTD RUMAH SAKIT UMUM DAERAH H. ABDUL MANAN SIMATUPANG
2.	**1.02.02**	**PROGRAM PEMENUHAN UPAYA KESEHATAN PERORANGAN DAN UPAYA KESEHATAN MASYARAKAT**	**-**	**-**			**-**	**4.750.000.000,00**						**-**	**3.469.583.700,00**	
	1.02.02.2.01	Penyediaan Fasilitas Pelayanan Kesehatan untuk UKM dan UKP Kewenangan Daerah Kabupaten/Kota	-	-			-	4.750.000.000,00			-	-	-	-	3.469.583.700,00	UPTD RUMAH SAKIT UMUM DAERAH H. ABDUL MANAN SIMATUPANG
	1.02.02.2.01.0008	Rehabilitasi dan Pemeliharaan Rumah Sakit														
			Jumlah Sarana, Prasarana dan Alat Kesehatan yang Telah Dilakukan Program Rehabilitasi dan Pemeliharaan Oleh Rumah Sakit				1 Unit	750.000.000,00	Kab. Asahan, Semua Kecamatan, Semua Kel/Desa	DANA TRANSFER UMUM-DANA ALOKASI UMUM	-	-	-		1.469.583.700,00	UPTD RUMAH SAKIT UMUM DAERAH H. ABDUL MANAN SIMATUPANG
	1.02.02.2.01.0014	Pengadaan Alat Kesehatan/Alat Penunjang Medik Fasilitas Pelayanan Kesehatan														
			Jumlah Alat Kesehatan/Alat Penunjang Medik Fasilitas Pelayanan Kesehatan yang Disediakan				15 Unit	4.000.000.000,00	Kab. Asahan, Semua Kecamatan, Semua Kel/Desa	DANA TRANSFER KHUSUS-DANA ALOKASI KHUSUS FISIK	-	-	-		2.000.000.000,00	UPTD RUMAH SAKIT UMUM DAERAH H. ABDUL MANAN SIMATUPANG
		DINAS PEKERJAAN UMUM DAN TATA RUANG						**151.361.571.252,00**							**0,00**	
	1	**URUSAN PEMERINTAHAN WAJIB YANG BERKAITAN DENGAN PELAYANAN DASAR**						**151.361.571.252,00**							**0,00**	
	1.03	**URUSAN PEMERINTAHAN BIDANG PEKERJAAN UMUM DAN PENATAAN RUANG**						**151.361.571.252,00**							**0,00**	
1.	**1.03.01**	**PROGRAM PENUNJANG URUSAN PEMERINTAHAN DAERAH KABUPATEN/KOTA**	***Persentase Pelaksanaan Penunjang Urusan Pemerintahan Daerah Kabupaten***	**-**			**100 %**	**16.187.000.000,00**						**-**	**0,00**	
	1.03.01.2.01	Perencanaan, Penganggaran, dan Evaluasi Kinerja Perangkat Daerah	*Dokumen Perencanaan, Penganggaran, dan Evaluasi Kinerja Perangkat Daerah*	-			3 Dokumen	45.000.000,00			-	-	-	-	0,00	DINAS PEKERJAAN UMUM DAN TATA RUANG

NO	KODE	URUSAN / BIDANG URUSAN / PROGRAM / KEGIATAN / SUB KEGIATAN	INDIKATOR PROGRAM / KEGIATAN / SUB KEGIATAN	TARGET AKHIR PERIODE RENSTRA OPD	REALISASI CAPAIAN RENJA OPD TAHUN 2023	PRAKIRAAN CAPAIAN TARGET RENJA OPD TAHUN 2024	CAPAIAN KINERJA DAN KERANGKA PENDANAAN						KELOMPOK SASARAN	PRAKIRAAN MAJU RENCANA TAHUN 2026		PERANGKAT DAERAH PENANGGUNG JAWAB
							TARGET 2025	PAGU INDIKATIF (Rp)	LOKASI	SUMBER DANA	PRIORITAS			TARGET	PAGU INDIKATIF (Rp)	
											NASIONAL	DAERAH				
1	2	3	4	5	6	7	8	9	10	11	12	13	14	15	16	17
	1.03.01.2.01.0001	Penyusunan Dokumen Perencanaan Perangkat Daerah														
			Jumlah Dokumen Perencanaan Perangkat Daerah				3 Dokumen	30.000.000,00	Kab. Asahan, Semua Kecamatan, Semua Kel/Desa	DANA TRANSFER UMUM-DANA ALOKASI UMUM	-	-	-		0,00	DINAS PEKERJAAN UMUM DAN TATA RUANG
	1.03.01.2.01.0002	Koordinasi dan Penyusunan Dokumen RKA-SKPD														
			Jumlah Dokumen RKA-SKPD dan Laporan Hasil Koordinasi Penyusunan Dokumen RKA-SKPD				2 Dokumen	15.000.000,00	Kab. Asahan, Semua Kecamatan, Semua Kel/Desa	DANA TRANSFER UMUM-DANA ALOKASI UMUM	-	-	-		0,00	DINAS PEKERJAAN UMUM DAN TATA RUANG
	1.03.01.2.02	Administrasi Keuangan Perangkat Daerah	*Persentase Pelaksanaan Administrasi Keuangan Perangkat Daerah*	-			100 %	8.200.000.000,00			-	-	-	-	0,00	DINAS PEKERJAAN UMUM DAN TATA RUANG
	1.03.01.2.02.0001	Penyediaan Gaji dan Tunjangan ASN														
			Jumlah Orang yang Menerima Gaji dan Tunjangan ASN				80 Orang/bulan	8.200.000.000,00	Kab. Asahan, Semua Kecamatan, Semua Kel/Desa	DANA TRANSFER UMUM-DANA ALOKASI UMUM	-	-	-		0,00	DINAS PEKERJAAN UMUM DAN TATA RUANG
	1.03.01.2.05	Administrasi Kepegawaian Perangkat Daerah	*Persentase Pelaksanaan Administrasi Kepegawaian Perangkat Daerah*	-			100 %	190.000.000,00			-	-	-	-	0,00	DINAS PEKERJAAN UMUM DAN TATA RUANG
	1.03.01.2.05.0002	Pengadaan Pakaian Dinas beserta Atribut Kelengkapannya														
			Jumlah Paket Pakaian Dinas beserta Atribut Kelengkapan				80 Paket	40.000.000,00	Kab. Asahan, Semua Kecamatan, Semua Kel/Desa	DANA TRANSFER UMUM-DANA ALOKASI UMUM	-	-	-		0,00	DINAS PEKERJAAN UMUM DAN TATA RUANG
	1.03.01.2.05.0009	Pendidikan dan Pelatihan Pegawai Berdasarkan Tugas dan Fungsi														
			Jumlah Pegawai Berdasarkan Tugas dan Fungsi yang Mengikuti Pendidikan dan Pelatihan				5 Orang	150.000.000,00	Kab. Asahan, Semua Kecamatan, Semua Kel/Desa	DANA TRANSFER UMUM-DANA ALOKASI UMUM	-	-	-		0,00	DINAS PEKERJAAN UMUM DAN TATA RUANG
	1.03.01.2.06	Administrasi Umum Perangkat Daerah	*Persentase Pelaksanaan Administrasi Umum Perangkat Daerah*	-			100 %	1.335.000.000,00			-	-	-	-	0,00	DINAS PEKERJAAN UMUM DAN TATA RUANG
	1.03.01.2.06.0001	Penyediaan Komponen Instalasi Listrik/Penerangan Bangunan Kantor														
			Jumlah Paket Komponen Instalasi Listrik/Penerangan Bangunan Kantor yang Disediakan				15 Paket	50.000.000,00	Kab. Asahan, Semua Kecamatan, Semua Kel/Desa	DANA TRANSFER UMUM-DANA ALOKASI UMUM	-	-	-		0,00	DINAS PEKERJAAN UMUM DAN TATA RUANG
	1.03.01.2.06.0002	Penyediaan Peralatan dan Perlengkapan Kantor														
			Jumlah Paket Peralatan dan Perlengkapan Kantor yang Disediakan				10 Paket	100.000.000,00	Kab. Asahan, Semua Kecamatan, Semua Kel/Desa	DANA TRANSFER UMUM-DANA ALOKASI UMUM	-	-	-		0,00	DINAS PEKERJAAN UMUM DAN TATA RUANG
	1.03.01.2.06.0004	Penyediaan Bahan Logistik Kantor														

NO	KODE	URUSAN / BIDANG URUSAN / PROGRAM / KEGIATAN / SUB KEGIATAN	INDIKATOR PROGRAM / KEGIATAN / SUB KEGIATAN	TARGET AKHIR PERIODE RENSTRA OPD	REALISASI CAPAIAN RENJA OPD TAHUN 2023	PRAKIRAAN CAPAIAN TARGET RENJA OPD TAHUN 2024	CAPAIAN KINERJA DAN KERANGKA PENDANAAN						KELOMPOK SASARAN	PRAKIRAAN MAJU RENCANA TAHUN 2026		PERANGKAT DAERAH PENANGGUNG JAWAB
							TARGET 2025	PAGU INDIKATIF (Rp)	LOKASI	SUMBER DANA	PRIORITAS			TARGET	PAGU INDIKATIF (Rp)	
											NASIONAL	DAERAH				
1	2	3	4	5	6	7	8	9	10	11	12	13	14	15	16	17
			Jumlah Paket Bahan Logistik Kantor yang Disediakan				2 Paket	55.000.000,00	Kab. Asahan, Semua Kecamatan, Semua Kel/Desa	DANA TRANSFER UMUM-DANA ALOKASI UMUM	-	-	-		0,00	DINAS PEKERJAAN UMUM DAN TATA RUANG
	1.03.01.2.06.0005	Penyediaan Barang Cetakan dan Penggandaan														
			Jumlah Paket Barang Cetakan dan Penggandaan yang Disediakan				2 Paket	50.000.000,00	Kab. Asahan, Semua Kecamatan, Semua Kel/Desa	DANA TRANSFER UMUM-DANA ALOKASI UMUM	-	-	-		0,00	DINAS PEKERJAAN UMUM DAN TATA RUANG
	1.03.01.2.06.0006	Penyediaan Bahan Bacaan dan Peraturan Perundang-undangan														
			Jumlah Dokumen Bahan Bacaan dan Peraturan Perundang-Undangan yang Disediakan				3 Dokumen	55.000.000,00	Kab. Asahan, Semua Kecamatan, Semua Kel/Desa	DANA TRANSFER UMUM-DANA ALOKASI UMUM	-	-	-		0,00	DINAS PEKERJAAN UMUM DAN TATA RUANG
	1.03.01.2.06.0007	Penyediaan Bahan/Material														
			Jumlah Paket Bahan/Material yang Disediakan				4 Paket	900.000.000,00	Kab. Asahan, Semua Kecamatan, Semua Kel/Desa	DANA TRANSFER UMUM-DANA ALOKASI UMUM	-	-	-		0,00	DINAS PEKERJAAN UMUM DAN TATA RUANG
	1.03.01.2.06.0009	Penyelenggaraan Rapat Koordinasi dan Konsultasi SKPD														
			Jumlah Laporan Penyelenggaraan Rapat Koordinasi dan Konsultasi SKPD				12 Laporan	125.000.000,00	Kab. Asahan, Semua Kecamatan, Semua Kel/Desa	DANA TRANSFER UMUM-DANA ALOKASI UMUM	-	-	-		0,00	DINAS PEKERJAAN UMUM DAN TATA RUANG
	1.03.01.2.07	Pengadaan Barang Milik Daerah Penunjang Urusan Pemerintah Daerah	*Barang Milik Daerah (BMD) Penunjang Urusan Pemerintah Daerah yang Diadakan*	-			100 %	2.617.000.000,00			-	-	-	-	0,00	DINAS PEKERJAAN UMUM DAN TATA RUANG
	1.03.01.2.07.0002	Pengadaan Kendaraan Dinas Operasional atau Lapangan														
			Jumlah Unit Kendaraan Dinas Operasional atau Lapangan yang Disediakan				3 Unit	117.000.000,00	Kab. Asahan, Semua Kecamatan, Semua Kel/Desa	DANA TRANSFER UMUM-DANA ALOKASI UMUM	-	-	-		0,00	DINAS PEKERJAAN UMUM DAN TATA RUANG
	1.03.01.2.07.0003	Pengadaan Alat Besar														
			Jumlah Unit Alat Besar yang Disediakan				1 Unit	2.500.000.000,00	Kab. Asahan, Semua Kecamatan, Semua Kel/Desa	DANA TRANSFER UMUM-DANA ALOKASI UMUM	-	-	-		0,00	DINAS PEKERJAAN UMUM DAN TATA RUANG
	1.03.01.2.08	Penyediaan Jasa Penunjang Urusan Pemerintahan Daerah	*Jasa Penunjang Urusan Pemerintaah Daerah yang Disediakan*	-			100 %	2.135.000.000,00			-	-	-	-	0,00	DINAS PEKERJAAN UMUM DAN TATA RUANG
	1.03.01.2.08.0001	Penyediaan Jasa Surat Menyurat														
			Jumlah Laporan Penyediaan Jasa Surat Menyurat				12 Laporan	35.000.000,00	Kab. Asahan, Semua Kecamatan, Semua Kel/Desa	DANA TRANSFER UMUM-DANA ALOKASI UMUM	-	-	-		0,00	DINAS PEKERJAAN UMUM DAN TATA RUANG
	1.03.01.2.08.0002	Penyediaan Jasa Komunikasi, Sumber Daya Air dan Listrik														

NO	KODE	URUSAN / BIDANG URUSAN / PROGRAM / KEGIATAN / SUB KEGIATAN	INDIKATOR PROGRAM / KEGIATAN / SUB KEGIATAN	TARGET AKHIR PERIODE RENSTRA OPD	REALISASI CAPAIAN RENJA OPD TAHUN 2023	PRAKIRAAN CAPAIAN TARGET RENJA OPD TAHUN 2024	CAPAIAN KINERJA DAN KERANGKA PENDANAAN						KELOMPOK SASARAN	PRAKIRAAN MAJU RENCANA TAHUN 2026		PERANGKAT DAERAH PENANGGUNG JAWAB
							TARGET 2025	PAGU INDIKATIF (Rp)	LOKASI	SUMBER DANA	PRIORITAS			TARGET	PAGU INDIKATIF (Rp)	
											NASIONAL	DAERAH				
1	2	3	4	5	6	7	8	9	10	11	12	13	14	15	16	17
			Jumlah Laporan Penyediaan Jasa Komunikasi, Sumber Daya Air dan Listrik yang Disediakan				4 Laporan	850.000.000,00	Kab. Asahan, Semua Kecamatan, Semua Kel/Desa	DANA TRANSFER UMUM-DANA ALOKASI UMUM	-	-	-		0,00	DINAS PEKERJAAN UMUM DAN TATA RUANG
	1.03.01.2.08.0003	Penyediaan Jasa Peralatan dan Perlengkapan Kantor														
			Jumlah Laporan Penyediaan Jasa Peralatan dan Perlengkapan Kantor yang Disediakan				2 Laporan	150.000.000,00	Kab. Asahan, Semua Kecamatan, Semua Kel/Desa	DANA TRANSFER UMUM-DANA ALOKASI UMUM	-	-	-		0,00	DINAS PEKERJAAN UMUM DAN TATA RUANG
	1.03.01.2.08.0004	Penyediaan Jasa Pelayanan Umum Kantor														
			Jumlah Laporan Penyediaan Jasa Pelayanan Umum Kantor yang Disediakan				2 Laporan	1.100.000.000,00	Kab. Asahan, Semua Kecamatan, Semua Kel/Desa	DANA TRANSFER UMUM-DANA ALOKASI UMUM	-	-	-		0,00	DINAS PEKERJAAN UMUM DAN TATA RUANG
	1.03.01.2.09	Pemeliharaan Barang Milik Daerah Penunjang Urusan Pemerintahan Daerah	*Barang Milik Daerah (BMD) Penunjang Urusan Pemerintahan Daerah yang Dipelihara*	-			70 barang milik daerah	1.665.000.000,00			-	-	-	-	0,00	DINAS PEKERJAAN UMUM DAN TATA RUANG
	1.03.01.2.09.0001	Penyediaan Jasa Pemeliharaan, Biaya Pemeliharaan, dan Pajak Kendaraan Perorangan Dinas atau Kendaraan Dinas Jabatan														
			Jumlah Kendaraan Perorangan Dinas atau Kendaraan Dinas Jabatan yang Dipelihara dan dibayarkan Pajaknya				62 Unit	60.000.000,00	Kab. Asahan, Semua Kecamatan, Semua Kel/Desa	DANA TRANSFER UMUM-DANA ALOKASI UMUM	-	-	-		0,00	DINAS PEKERJAAN UMUM DAN TATA RUANG
	1.03.01.2.09.0002	Penyediaan Jasa Pemeliharaan, Biaya Pemeliharaan, Pajak dan Perizinan Kendaraan Dinas Operasional atau Lapangan														
			Jumlah Kendaraan Dinas Operasional atau Lapangan yang Dipelihara dan dibayarkan Pajak dan Perizinannya				62 Unit	800.000.000,00	Kab. Asahan, Semua Kecamatan, Semua Kel/Desa	DANA TRANSFER UMUM-DANA ALOKASI UMUM	-	-	-		0,00	DINAS PEKERJAAN UMUM DAN TATA RUANG
	1.03.01.2.09.0003	Penyediaan Jasa Pemeliharaan, Biaya Pemeliharaan dan Perizinan Alat Besar														
			Jumlah Alat Besar yang Dipelihara dan dibayarkan Perizinannya				5 Unit	550.000.000,00	Kab. Asahan, Semua Kecamatan, Semua Kel/Desa	DANA TRANSFER UMUM-DANA ALOKASI UMUM	-	-	-		0,00	DINAS PEKERJAAN UMUM DAN TATA RUANG
	1.03.01.2.09.0006	Pemeliharaan Peralatan dan Mesin Lainnya														
			Jumlah Peralatan dan Mesin Lainnya yang Dipelihara				2 Unit	75.000.000,00	Kab. Asahan, Semua Kecamatan, Semua Kel/Desa	DANA TRANSFER UMUM-DANA ALOKASI UMUM	-	-	-		0,00	DINAS PEKERJAAN UMUM DAN TATA RUANG
	1.03.01.2.09.0007	Pemeliharaan Aset Tetap Lainnya														
			Jumlah Aset Tetap Lainnya yang Dipelihara				0 Unit	0,00	Kab. Asahan, Semua Kecamatan, Semua Kel/Desa	DANA TRANSFER UMUM-DANA ALOKASI UMUM	-	-	-		0,00	DINAS PEKERJAAN UMUM DAN TATA RUANG
	1.03.01.2.09.0009	Pemeliharaan/Rehabilitasi Gedung Kantor dan Bangunan Lainnya														

NO	KODE	URUSAN / BIDANG URUSAN / PROGRAM / KEGIATAN / SUB KEGIATAN	INDIKATOR PROGRAM / KEGIATAN / SUB KEGIATAN	TARGET AKHIR PERIODE RENSTRA OPD	REALISASI CAPAIAN RENJA OPD TAHUN 2023	PRAKIRAAN CAPAIAN TARGET RENJA OPD TAHUN 2024	CAPAIAN KINERJA DAN KERANGKA PENDANAAN						KELOMPOK SASARAN	PRAKIRAAN MAJU RENCANA TAHUN 2026		PERANGKAT DAERAH PENANGGUNG JAWAB
							TARGET 2025	PAGU INDIKATIF (Rp)	LOKASI	SUMBER DANA	PRIORITAS			TARGET	PAGU INDIKATIF (Rp)	
											NASIONAL	DAERAH				
1	2	3	4	5	6	7	8	9	10	11	12	13	14	15	16	17
			Jumlah Gedung Kantor dan Bangunan Lainnya yang Dipelihara/Direhabilitasi				1 Unit	180.000.000,00	Kab. Asahan, Semua Kecamatan, Semua Kel/Desa	DANA TRANSFER UMUM-DANA ALOKASI UMUM	-	-	-		0,00	DINAS PEKERJAAN UMUM DAN TATA RUANG
2.	**1.03.02**	**PROGRAM PENGELOLAAN SUMBER DAYA AIR (SDA)**	***Persentase Irigasi Primer dan Sekunder kondisi baik***	**-**			**83 %**	**4.890.000.000,00**						**-**	**0,00**	
	1.03.02.2.01	Pengelolaan SDA dan Bangunan Pengaman Pantai pada Wilayah Sungai (WS) dalam 1 (Satu) Daerah Kabupaten/Kota	*Jumlah panjang alur sungai yang dilakukan perawatan*	-			4 Km	1.500.000.000,00			-	6. Infrastruktur Kuat	Masyarakat	-	0,00	DINAS PEKERJAAN UMUM DAN TATA RUANG
	1.03.02.2.01.0093	Normalisasi/Restorasi Sungai														
			Panjang Sungai yang Dinormalisasi/Direstorasi				3,50 KM	550.000.000,00	Kab. Asahan, Semua Kecamatan, Semua Kel/Desa	DANA TRANSFER UMUM-DANA ALOKASI UMUM	-	6. Infrastruktur Kuat	Masyarakat		0,00	DINAS PEKERJAAN UMUM DAN TATA RUANG
	1.03.02.2.01.0109	Pembangunan Bangunan Perkuatan Tebing														
			Panjang Bangunan Perkuatan Tebing yang Dibangun				0,51 KM	800.000.000,00	Kab. Asahan, Semua Kecamatan, Semua Kel/Desa	DANA TRANSFER UMUM-DANA ALOKASI UMUM	-	6. Infrastruktur Kuat	Masyarakat		0,00	DINAS PEKERJAAN UMUM DAN TATA RUANG
	1.03.02.2.01.0126	Rehabilitasi Tanggul Sungai														
			Panjang Tanggul Sungai yang Direhabilitasi				0,03 KM	50.000.000,00	Kab. Asahan, Semua Kecamatan, Semua Kel/Desa	DANA TRANSFER UMUM-DANA ALOKASI UMUM	-	6. Infrastruktur Kuat	Masyarakat		0,00	DINAS PEKERJAAN UMUM DAN TATA RUANG
	1.03.02.2.01.0127	Penyusunan Rencana Teknis dan Dokumen Lingkungan Hidup untuk Konstruksi Air Tanah dan Air Baku														
			Jumlah Dokumen Rencana Teknis dan Dokumen Lingkungan Hidup untuk Konstruksi Air Tanah dan Air Baku yang Disusun				1 Dokumen	100.000.000,00	Kab. Asahan, Semua Kecamatan, Semua Kel/Desa	DANA TRANSFER UMUM-DANA ALOKASI UMUM	-	6. Infrastruktur Kuat	Masyarakat		0,00	DINAS PEKERJAAN UMUM DAN TATA RUANG
	1.03.02.2.02	Pengembangan dan Pengelolaan Sistem Irigasi Primer dan Sekunder pada Daerah Irigasi yang Luasnya di Bawah 1000 Ha dalam 1 (Satu) Daerah Kabupaten/Kota	*Jumlah Daerah Irigasi (D.I.) yang di rehabilitasi*	-			2 unit	3.390.000.000,00			-	6. Infrastruktur Kuat	Masyarakat	-	0,00	DINAS PEKERJAAN UMUM DAN TATA RUANG
	1.03.02.2.02.0014	Rehabilitasi Jaringan Irigasi Permukaan														
			Panjang Jaringan Irigasi Permukaan yang Direhabilitasi				2,6 KM	3.000.000.000,00	Kab. Asahan, Semua Kecamatan, Semua Kel/Desa	DANA TRANSFER UMUM-DANA ALOKASI UMUM	-	6. Infrastruktur Kuat	Masyarakat		0,00	DINAS PEKERJAAN UMUM DAN TATA RUANG
	1.03.02.2.02.0015	Rehabilitasi Bendung Irigasi														
			Jumlah Bendung Irigasi yang Direhabilitasi				2 Bendung	100.000.000,00	Kab. Asahan, Semua Kecamatan, Semua Kel/Desa	DANA TRANSFER UMUM-DANA ALOKASI UMUM	-	6. Infrastruktur Kuat	Masyarakat		0,00	DINAS PEKERJAAN UMUM DAN TATA RUANG

NO	KODE	URUSAN / BIDANG URUSAN / PROGRAM / KEGIATAN / SUB KEGIATAN	INDIKATOR PROGRAM / KEGIATAN / SUB KEGIATAN	TARGET AKHIR PERIODE RENSTRA OPD	REALISASI CAPAIAN RENJA OPD TAHUN 2023	PRAKIRAAN CAPAIAN TARGET RENJA OPD TAHUN 2024	CAPAIAN KINERJA DAN KERANGKA PENDANAAN						KELOMPOK SASARAN	PRAKIRAAN MAJU RENCANA TAHUN 2026		PERANGKAT DAERAH PENANGGUNG JAWAB
							TARGET 2025	PAGU INDIKATIF (Rp)	LOKASI	SUMBER DANA	PRIORITAS			TARGET	PAGU INDIKATIF (Rp)	
											NASIONAL	DAERAH				
1	2	3	4	5	6	7	8	9	10	11	12	13	14	15	16	17
	1.03.02.2.02.0034	Operasional Kelembagaan Pengelola Irigasi														
			Jumlah Lembaga Pengelola Irigasi yang beroperasi				1 Lembaga	290.000.000,00	Kab. Asahan, Semua Kecamatan, Semua Kel/Desa	DANA TRANSFER UMUM-DANA ALOKASI UMUM	-	6. Infrastruktur Kuat	Masyarakat		0,00	DINAS PEKERJAAN UMUM DAN TATA RUANG
	1.03.02.2.02.0035	Penyusunan Rencana Teknis dan Dokumen Lingkungan Hidup untuk Konstruksi Irigasi dan Rawa														
			Jumlah Dokumen Rencana Teknis dan Dokumen Lingkungan Hidup untuk Konstruksi Irigasi dan Rawa yang Disusun				0 Dokumen	0,00	Kab. Asahan, Semua Kecamatan, Semua Kel/Desa	DANA TRANSFER UMUM-DANA ALOKASI UMUM	-	6. Infrastruktur Kuat	Masyarakat		0,00	DINAS PEKERJAAN UMUM DAN TATA RUANG
3.	**1.03.03**	**PROGRAM PENGELOLAAN DAN PENGEMBANGAN SISTEM PENYEDIAAN AIR MINUM**	***Persentase Penduduk Yang Mendapatkan Akses Air Minum Yang Aman***	**-**			**41,71 %**	**7.600.000.000,00**						**-**	**0,00**	
	1.03.03.2.01	Pengelolaan dan Pengembangan Sistem Penyediaan Air Minum (SPAM) di Daerah Kabupaten/Kota	*Tersedianya Pengelolaan dan Pengembangan Sistem Penyediaan Air Minum (SPAM) di Daerah Kabupaten*	-			100 %	7.600.000.000,00			-	Optimalisasi Kualitas Pembangunan Infrastruktur yang Berkelanjutan 6. Infrastruktur Kuat	Masyarakat	-	0,00	DINAS PEKERJAAN UMUM DAN TATA RUANG
	1.03.03.2.01.0022	Pembangunan Sistem Penyediaan Air Minum (SPAM) Bukan Jaringan Perpipaan														
			Jumlah Sistem Penyediaan Air Minum (SPAM) Bukan Jaringan Perpipaan yang Dibangun				15 Unit	3.000.000.000,00	Kab. Asahan, Semua Kecamatan, Semua Kel/Desa	DANA TRANSFER UMUM-DANA ALOKASI UMUM	-	Optimalisasi Kualitas Pembangunan Infrastruktur yang Berkelanjutan 6. Infrastruktur Kuat	Masyarakat		0,00	DINAS PEKERJAAN UMUM DAN TATA RUANG
	1.03.03.2.01.0025	Penyusunan Rencana, Kebijakan, Strategi dan Teknis Sistem Penyediaan Air Minum (SPAM)														
			Jumlah Dokumen Rencana, Kebijakan, Strategi dan Teknis Sistem Penyediaan Air Minum (SPAM) yang disusun				1 Dokumen	100.000.000,00	Kab. Asahan, Semua Kecamatan, Semua Kel/Desa	DANA TRANSFER UMUM-DANA ALOKASI UMUM	-	Optimalisasi Kualitas Pembangunan Infrastruktur yang Berkelanjutan 6. Infrastruktur Kuat	Masyarakat		0,00	DINAS PEKERJAAN UMUM DAN TATA RUANG
	1.03.03.2.01.0026	Peningkatan Sistem Penyediaan Air Minum (SPAM) Jaringan Perpipaan														
			Kapasitas Sistem Penyediaan Air Minum (SPAM) Jaringan Perpipaan yang ditingkatkan				60 Liter/Detik	1.650.000.000,00	Kab. Asahan, Semua Kecamatan, Semua Kel/Desa	DANA TRANSFER UMUM-DANA ALOKASI UMUM, DANA TRANSFER KHUSUS-DANA ALOKASI KHUSUS FISIK	-	Optimalisasi Kualitas Pembangunan Infrastruktur yang Berkelanjutan 6. Infrastruktur Kuat	Masyarakat		0,00	DINAS PEKERJAAN UMUM DAN TATA RUANG
	1.03.03.2.01.0032	Perluasan Sistem Penyediaan Air Minum (SPAM) Jaringan Perpipaan														

NO	KODE	URUSAN / BIDANG URUSAN / PROGRAM / KEGIATAN / SUB KEGIATAN	INDIKATOR PROGRAM / KEGIATAN / SUB KEGIATAN	TARGET AKHIR PERIODE RENSTRA OPD	REALISASI CAPAIAN RENJA OPD TAHUN 2023	PRAKIRAAN CAPAIAN TARGET RENJA OPD TAHUN 2024	CAPAIAN KINERJA DAN KERANGKA PENDANAAN						KELOMPOK SASARAN	PRAKIRAAN MAJU RENCANA TAHUN 2026		PERANGKAT DAERAH PENANGGUNG JAWAB
							TARGET 2025	PAGU INDIKATIF (Rp)	LOKASI	SUMBER DANA	PRIORITAS			TARGET	PAGU INDIKATIF (Rp)	
											NASIONAL	DAERAH				
1	2	3	4	5	6	7	8	9	10	11	12	13	14	15	16	17
			Jumlah Sambungan Rumah yang terlayani oleh perluasan Sistem Penyediaan Air Minum (SPAM) Jaringan Perpipaan				500 SR	2.850.000.000,00	Kab. Asahan, Semua Kecamatan, Semua Kel/Desa	DANA TRANSFER UMUM-DANA ALOKASI UMUM, DANA TRANSFER KHUSUS-DANA ALOKASI KHUSUS FISIK	-	Optimalisasi Kualitas Pembangunan Infrastruktur yang Berkelanjutan 6. Infrastruktur Kuat	Masyarakat		0,00	DINAS PEKERJAAN UMUM DAN TATA RUANG
	1.03.03.2.01.0033	Optimalisasi Sistem Penyediaan Air Minum (SPAM) Bukan Jaringan Perpipaan														
			Jumlah Sistem Penyediaan Air Minum (SPAM) Bukan Jaringan Perpipaan yang dioptimalisasi				0 Unit	0,00	Kab. Asahan, Semua Kecamatan, Semua Kel/Desa	DANA TRANSFER UMUM-DANA ALOKASI UMUM	-	Optimalisasi Kualitas Pembangunan Infrastruktur yang Berkelanjutan 6. Infrastruktur Kuat	Masyarakat		0,00	DINAS PEKERJAAN UMUM DAN TATA RUANG
4.	**1.03.04**	**PROGRAM PENGEMBANGAN SISTEM DAN PENGELOLAAN PERSAMPAHAN REGIONAL**	***Persentase TPA/TPST/SPA/TPS-3R/TPS dalam kondisi Baik***	**-**			**100 %**	**200.000.000,00**						**-**	**0,00**	
	1.03.04.2.01	Pengembangan Sistem dan Pengelolaan Persampahan di Daerah Kabupaten/Kota	*Terkelolanya Wadah Persampahan di Daerah Kabupaten/Kota*	-			100 %	200.000.000,00			-	-	Masyarakat	-	0,00	DINAS PEKERJAAN UMUM DAN TATA RUANG
	1.03.04.2.01.0010	Pembangunan TPA/TPST/SPA/TPS-3R/TPS														
			Kapasitas TPA/TPST/SPA/TPS-3R/TPS yang dibangun				0 Ton/hari	0,00	Kab. Asahan, Semua Kecamatan, Semua Kel/Desa	DANA TRANSFER UMUM-DANA ALOKASI UMUM	-	-	Masyarakat		0,00	DINAS PEKERJAAN UMUM DAN TATA RUANG
	1.03.04.2.01.0013	Peningkatan TPA/TPST/SPA/TPS-3R/TPS														
			Kapasitas TPA/TPST/SPA/TPS-3R/TPS yang ditingkatkan				0 Ton/hari	0,00	Kab. Asahan, Semua Kecamatan, Semua Kel/Desa	DANA TRANSFER UMUM-DANA ALOKASI UMUM	-	-	Masyarakat		0,00	DINAS PEKERJAAN UMUM DAN TATA RUANG
	1.03.04.2.01.0015	Penyusunan Rencana, Kebijakan, Strategi dan Teknis Sistem Pengelolaan Persampahan														
			Jumlah Dokumen Rencana, Kebijakan, Strategi dan Teknis Sistem Pengelolaan Persampahan yang disusun				1 Dokumen	200.000.000,00	Kab. Asahan, Semua Kecamatan, Semua Kel/Desa	DANA TRANSFER UMUM-DANA ALOKASI UMUM	-	-	Masyarakat		0,00	DINAS PEKERJAAN UMUM DAN TATA RUANG
	1.03.04.2.01.0016	Optimalisasi TPA/TPST/SPA/TPS-3R/TPS														
			Jumlah TPA/TPST/SPA/TPS-3R/TPS yang dioptimalisasi				0 Unit	0,00	Kab. Asahan, Semua Kecamatan, Semua Kel/Desa	DANA TRANSFER UMUM-DANA ALOKASI UMUM	-	-	Masyarakat		0,00	DINAS PEKERJAAN UMUM DAN TATA RUANG
5.	**1.03.05**	**PROGRAM PENGELOLAAN DAN PENGEMBANGAN SISTEM AIR LIMBAH**	***Cakupan pelayanan SPALD yang aman***	**-**			**95,07 %**	**787.000.000,00**						**-**	**0,00**	

NO	KODE	URUSAN / BIDANG URUSAN / PROGRAM / KEGIATAN / SUB KEGIATAN	INDIKATOR PROGRAM / KEGIATAN / SUB KEGIATAN	TARGET AKHIR PERIODE RENSTRA OPD	REALISASI CAPAIAN RENJA OPD TAHUN 2023	PRAKIRAAN CAPAIAN TARGET RENJA OPD TAHUN 2024	CAPAIAN KINERJA DAN KERANGKA PENDANAAN						KELOMPOK SASARAN	PRAKIRAAN MAJU RENCANA TAHUN 2026		PERANGKAT DAERAH PENANGGUNG JAWAB
							TARGET 2025	PAGU INDIKATIF (Rp)	LOKASI	SUMBER DANA	PRIORITAS			TARGET	PAGU INDIKATIF (Rp)	
											NASIONAL	DAERAH				
1	2	3	4	5	6	7	8	9	10	11	12	13	14	15	16	17
	1.03.05.2.01	Pengelolaan dan Pengembangan Sistem Air Limbah Domestik dalam Daerah Kabupaten/Kota	*Jumlah Rumah Tangga yang dibangun Sanitasi Aman*	-			100 KK	787.000.000,00			-	-	Masyarakat	-	0,00	DINAS PEKERJAAN UMUM DAN TATA RUANG
	1.03.05.2.01.0037	Penyediaan Sarana Pengangkutan Lumpur Tinja														
			Jumlah Sarana Pengangkutan Lumpur Tinja yang Disediakan				0 Unit	0,00	Kab. Asahan, Semua Kecamatan, Semua Kel/Desa	DANA TRANSFER UMUM-DANA ALOKASI UMUM	-	-	Masyarakat		0,00	DINAS PEKERJAAN UMUM DAN TATA RUANG
	1.03.05.2.01.0038	Operasi dan Pemeliharaan Sistem Pengelolaan Air Limbah Domestik (SPALD)														
			Jumlah Sistem Pengelolaan Air Limbah Domestik (SPALD) yang Dioperasikan dan Dipelihara				1 Unit	137.000.000,00	Kab. Asahan, Semua Kecamatan, Semua Kel/Desa	-	-	-	Masyarakat		0,00	DINAS PEKERJAAN UMUM DAN TATA RUANG
	1.03.05.2.01.0039	Penyediaan Sub Sistem Pengolahan Air Limbah Domestik (SPALD) Setempat														
			Jumlah Rumah Tangga yang memiliki Toilet dan Tangki Septik Sesuai dengan Standar				50 Rumah Tangga	650.000.000,00	Kab. Asahan, Semua Kecamatan, Semua Kel/Desa	DANA TRANSFER KHUSUS-DANA ALOKASI KHUSUS FISIK	-	Optimalisasi Kualitas Pembangunan Infrastruktur yang Berkelanjutan 6. Infrastruktur Kuat	Masyarakat		0,00	DINAS PEKERJAAN UMUM DAN TATA RUANG
	1.03.05.2.01.0041	Penyusunan Rencana, Kebijakan, Strategi dan Teknis Sistem Pengelolaan Air Limbah Domestik (SPALD)														
			Jumlah Dokumen Rencana, Kebijakan, Strategi dan Teknis Sistem Pengelolaan Air Limbah Domestik (SPALD) yang disusun				0 Dokumen	0,00	Kab. Asahan, Semua Kecamatan, Semua Kel/Desa	DANA TRANSFER UMUM-DANA ALOKASI UMUM	-	-	Masyarakat		0,00	DINAS PEKERJAAN UMUM DAN TATA RUANG
6.	**1.03.06**	**PROGRAM PENGELOLAAN DAN PENGEMBANGAN SISTEM DRAINASE**	***Persentase drainase kota dengan kondisi baik***	**-**			**98 %**	**6.950.000.000,00**						**-**	**0,00**	
	1.03.06.2.01	Pengelolaan dan Pengembangan Sistem Drainase yang Terhubung Langsung dengan Sungai dalam Daerah Kabupaten/Kota	*Persentase Drainase Primer yang di bangun/di Revitalisasi*	-			80 %	6.950.000.000,00			-	6. Infrastruktur Kuat	Masyarakat	-	0,00	DINAS PEKERJAAN UMUM DAN TATA RUANG
	1.03.06.2.01.0028	Rehabilitasi Sistem Drainase Perkotaan														
			Jumlah Sistem Drainase Perkotaan yang Direhabilitasi				0 Sistem Drainase Perkotaan	200.000.000,00	Kab. Asahan, Semua Kecamatan, Semua Kel/Desa	DANA TRANSFER UMUM-DANA ALOKASI UMUM	-	6. Infrastruktur Kuat	Masyarakat		0,00	DINAS PEKERJAAN UMUM DAN TATA RUANG
	1.03.06.2.01.0029	Pembangunan Sistem Drainase Perkotaan														
			Jumlah Sistem Drainase Perkotaan yang Dibangun				8 Sistem Drainase Perkotaan	5.000.000.000,00	Kab. Asahan, Semua Kecamatan, Semua Kel/Desa	DANA TRANSFER UMUM-DANA ALOKASI UMUM	-	6. Infrastruktur Kuat	Masyarakat		0,00	DINAS PEKERJAAN UMUM DAN TATA RUANG
	1.03.06.2.01.0030	Penyusunan Rencana, Kebijakan, Strategi dan Teknis Sistem Drainase Perkotaan														

NO	KODE	URUSAN / BIDANG URUSAN / PROGRAM / KEGIATAN / SUB KEGIATAN	INDIKATOR PROGRAM / KEGIATAN / SUB KEGIATAN	TARGET AKHIR PERIODE RENSTRA OPD	REALISASI CAPAIAN RENJA OPD TAHUN 2023	PRAKIRAAN CAPAIAN TARGET RENJA OPD TAHUN 2024	CAPAIAN KINERJA DAN KERANGKA PENDANAAN						KELOMPOK SASARAN	PRAKIRAAN MAJU RENCANA TAHUN 2026		PERANGKAT DAERAH PENANGGUNG JAWAB
							TARGET 2025	PAGU INDIKATIF (Rp)	LOKASI	SUMBER DANA	PRIORITAS			TARGET	PAGU INDIKATIF (Rp)	
											NASIONAL	DAERAH				
1	2	3	4	5	6	7	8	9	10	11	12	13	14	15	16	17
			Jumlah Dokumen Rencana, Kebijakan, Strategi dan Teknis Sistem Drainase Perkotaan yang disusun				1 Dokumen	100.000.000,00	Kab. Asahan, Semua Kecamatan, Semua Kel/Desa	DANA TRANSFER UMUM-DANA ALOKASI UMUM	-	6. Infrastruktur Kuat	Masyarakat		0,00	DINAS PEKERJAAN UMUM DAN TATA RUANG
	1.03.06.2.01.0031	Operasi dan Pemeliharaan Sistem Drainase Perkotaan														
			Jumlah Sistem Drainase Perkotaan yang Beroperasi dan Terpelihara				0 Sistem Drainase Perkotaan	1.650.000.000,00	Kab. Asahan, Semua Kecamatan, Semua Kel/Desa	DANA TRANSFER UMUM-DANA ALOKASI UMUM	-	6. Infrastruktur Kuat	Masyarakat		0,00	DINAS PEKERJAAN UMUM DAN TATA RUANG
7.	**1.03.08**	**PROGRAM PENATAAN BANGUNAN GEDUNG**	***Cakupan rekomendasi IMB/persetujuan bangunan gedung (PBG) sesuai SOP***	**-**			**16,67 %**	**21.946.321.252,00**						**-**	**0,00**	
	1.03.08.2.01	Penyelenggaraan Bangunan Gedung di Wilayah Daerah Kabupaten/Kota, Pemberian Izin Mendirikan Bangunan (IMB) dan Sertifikat Laik Fungsi Bangunan Gedung	*Terselenggaranya Bangunan Gedung di Wilayah Daerah Kabupaten/Kota, Pemberian Izin Mendirikan Bangunan (IMB) dan Sertifikat Laik Fungsi Bangunan Gedung*	-			16,67 %	21.946.321.252,00			-	6. Infrastruktur Kuat	Masyarakat	-	0,00	DINAS PEKERJAAN UMUM DAN TATA RUANG
	1.03.08.2.01.0021	Pembangunan, Pemanfaatan, Pelestariaan dan Pembongkaran Bangunan Gedung untuk Kepentingan Strategis Daerah Kabupaten/Kota														
			Jumlah Dokumen Pembangunan, Pemanfaatan, Pelestariaan dan Pembongkaran Bangunan Gedung untuk Kepentingan Strategis Daerah Kabupaten/Kota				13 Dokumen	21.746.321.252,00	Kab. Asahan, Semua Kecamatan, Semua Kel/Desa	DANA TRANSFER UMUM-DANA ALOKASI UMUM	-	6. Infrastruktur Kuat	Masyarakat		0,00	DINAS PEKERJAAN UMUM DAN TATA RUANG
	1.03.08.2.01.0023	Penyelenggaraan Penerbitan Persetujuan Bangunan Gedung (PBG), Sertifikat Laik Fungsi (SLF), Surat Bukti Kepemilikan Bangunan Gedung (SBKBG), Rencana Teknis Pembongkaran Bangunan Gedung (RTB), Tim Profesi Ahli (TPA), Tim Penilai Teknis (TPT), Penilik, dan Pendataan Bangunan Gedung melalui SIMBG														
			Jumlah Penerbitan Persetujuan Bangunan Gedung (PBG), Sertifikat Laik Fungsi (SLF), Surat Bukti Kepemilikan Bangunan Gedung (SBKBG), Rencana Teknis Pembongkaran Bangunan Gedung (RTB), Tim Profesi Ahli (TPA), Tim Penilai Teknis (TPT), Penilik, dan Pendataan Bangunan Gedung melalui SIMBG				300 Dokumen	200.000.000,00	Kab. Asahan, Semua Kecamatan, Semua Kel/Desa	DANA TRANSFER UMUM-DANA ALOKASI UMUM	-	-	Masyarakat		0,00	DINAS PEKERJAAN UMUM DAN TATA RUANG
8.	**1.03.10**	**PROGRAM PENYELENGGARAAN JALAN**	***Cakupan infrastruktur jalan kabupaten***	**-**			**100 %**	**92.200.000.000,00**						**-**	**0,00**	
	1.03.10.2.01	Penyelenggaraan Jalan Kabupaten/Kota	*Persentase jalan dalam kondisi baik*	-			45 %	92.200.000.000,00			-	Optimalisasi Kualitas Pembangunan Infrastruktur yang Berkelanjutan 6. Infrastruktur Kuat	Masyarakat	-	0,00	DINAS PEKERJAAN UMUM DAN TATA RUANG
	1.03.10.2.01.0028	Pengelolaan Leger Jalan														

NO	KODE	URUSAN / BIDANG URUSAN / PROGRAM / KEGIATAN / SUB KEGIATAN	INDIKATOR PROGRAM / KEGIATAN / SUB KEGIATAN	TARGET AKHIR PERIODE RENSTRA OPD	REALISASI CAPAIAN RENJA OPD TAHUN 2023	PRAKIRAAN CAPAIAN TARGET RENJA OPD TAHUN 2024	CAPAIAN KINERJA DAN KERANGKA PENDANAAN						KELOMPOK SASARAN	PRAKIRAAN MAJU RENCANA TAHUN 2026		PERANGKAT DAERAH PENANGGUNG JAWAB
							TARGET 2025	PAGU INDIKATIF (Rp)	LOKASI	SUMBER DANA	PRIORITAS			TARGET	PAGU INDIKATIF (Rp)	
											NASIONAL	DAERAH				
1	2	3	4	5	6	7	8	9	10	11	12	13	14	15	16	17
			Jumlah Dokumen Leger Jalan yang Dikelola				1 Dokumen	100.000.000,00	Kab. Asahan, Semua Kecamatan, Semua Kel/Desa	DANA TRANSFER UMUM-DANA ALOKASI UMUM	-	Optimalisasi Kualitas Pembangunan Infrastruktur yang Berkelanjutan 6. Infrastruktur Kuat	Masyarakat		0,00	DINAS PEKERJAAN UMUM DAN TATA RUANG
	1.03.10.2.01.0029	Penyusunan Rencana, Kebijakan, Strategi dan Teknis Pengembangan Jaringan Jalan serta Perencanaan Teknis Penyelenggaraan Jalan dan Jembatan														
			Jumlah Dokumen Rencana, Kebijakan, Strategi dan Teknis Pengembangan Jaringan Jalan serta Perencanaan Teknis Penyelenggaraan Jalan dan Jembatan yang Disusun				1 Dokumen	200.000.000,00	Kab. Asahan, Semua Kecamatan, Semua Kel/Desa	DANA TRANSFER UMUM-DANA ALOKASI UMUM	-	Optimalisasi Kualitas Pembangunan Infrastruktur yang Berkelanjutan 6. Infrastruktur Kuat	Masyarakat		0,00	DINAS PEKERJAAN UMUM DAN TATA RUANG
	1.03.10.2.01.0032	Pembangunan Jalan														
			Panjang Jalan yang Dibangun				25 KM	37.500.000.000,00	Kab. Asahan, Semua Kecamatan, Semua Kel/Desa	DANA TRANSFER UMUM-DANA BAGI HASIL, DANA TRANSFER UMUM-DANA ALOKASI UMUM, BANTUAN KEUANGAN KHUSUS DARI PEMERINTAH PROVINSI, INSENTIF FISKAL	-	Optimalisasi Kualitas Pembangunan Infrastruktur yang Berkelanjutan 6. Infrastruktur Kuat	Masyarakat		0,00	DINAS PEKERJAAN UMUM DAN TATA RUANG
	1.03.10.2.01.0033	Rekonstruksi Jalan														
			Panjang Jalan yang Direkonstruksi				15 KM	46.300.000.000,00	Kab. Asahan, Semua Kecamatan, Semua Kel/Desa	DANA TRANSFER UMUM-DANA ALOKASI UMUM, DANA TRANSFER KHUSUS-DANA ALOKASI KHUSUS FISIK	-	Optimalisasi Kualitas Pembangunan Infrastruktur yang Berkelanjutan 6. Infrastruktur Kuat	Masyarakat		0,00	DINAS PEKERJAAN UMUM DAN TATA RUANG
	1.03.10.2.01.0034	Pemeliharaan Berkala Jalan														
			Panjang Jalan yang Dipelihara Secara Berkala				4,58 KM	2.000.000.000,00	Kab. Asahan, Semua Kecamatan, Semua Kel/Desa	DANA TRANSFER UMUM-DANA ALOKASI UMUM	-	Optimalisasi Kualitas Pembangunan Infrastruktur yang Berkelanjutan 6. Infrastruktur Kuat	Masyarakat		0,00	DINAS PEKERJAAN UMUM DAN TATA RUANG
	1.03.10.2.01.0038	Pemeliharaan Rutin Jembatan														

NO	KODE	URUSAN / BIDANG URUSAN / PROGRAM / KEGIATAN / SUB KEGIATAN	INDIKATOR PROGRAM / KEGIATAN / SUB KEGIATAN	TARGET AKHIR PERIODE RENSTRA OPD	REALISASI CAPAIAN RENJA OPD TAHUN 2023	PRAKIRAAN CAPAIAN TARGET RENJA OPD TAHUN 2024	CAPAIAN KINERJA DAN KERANGKA PENDANAAN						KELOMPOK SASARAN	PRAKIRAAN MAJU RENCANA TAHUN 2026		PERANGKAT DAERAH PENANGGUNG JAWAB
							TARGET 2025	PAGU INDIKATIF (Rp)	LOKASI	SUMBER DANA	PRIORITAS			TARGET	PAGU INDIKATIF (Rp)	
											NASIONAL	DAERAH				
1	2	3	4	5	6	7	8	9	10	11	12	13	14	15	16	17
			Jumlah Jembatan yang Dipelihara Secara Rutin				3 Jembatan	200.000.000,00	Kab. Asahan, Semua Kecamatan, Semua Kel/Desa	DANA TRANSFER UMUM-DANA ALOKASI UMUM	-	Optimalisasi Kualitas Pembangunan Infrastruktur yang Berkelanjutan 6. Infrastruktur Kuat	Masyarakat		0,00	DINAS PEKERJAAN UMUM DAN TATA RUANG
	1.03.10.2.01.0040	Pembangunan Jembatan														
			Jumlah Jembatan yang Dibangun				3 Jembatan	3.300.000.000,00	Kab. Asahan, Semua Kecamatan, Semua Kel/Desa	DANA TRANSFER UMUM-DANA ALOKASI UMUM	-	Optimalisasi Kualitas Pembangunan Infrastruktur yang Berkelanjutan 6. Infrastruktur Kuat	Masyarakat		0,00	DINAS PEKERJAAN UMUM DAN TATA RUANG
	1.03.10.2.01.0043	Survey Kondisi Jalan/Jembatan														
			Panjang Jalan/Jembatan yang Disurvey Kondisinya				1398,13 KM	100.000.000,00	Kab. Asahan, Semua Kecamatan, Semua Kel/Desa	DANA TRANSFER UMUM-DANA ALOKASI UMUM	-	Optimalisasi Kualitas Pembangunan Infrastruktur yang Berkelanjutan 6. Infrastruktur Kuat	Masyarakat		0,00	DINAS PEKERJAAN UMUM DAN TATA RUANG
	1.03.10.2.01.0046	Pemeliharaan Rutin Jalan														
			Panjang Jalan yang Dipelihara Secara Rutin				5,72 KM	2.500.000.000,00	Kab. Asahan, Semua Kecamatan, Semua Kel/Desa	DANA TRANSFER UMUM-DANA ALOKASI UMUM	-	Optimalisasi Kualitas Pembangunan Infrastruktur yang Berkelanjutan 6. Infrastruktur Kuat	Masyarakat		0,00	DINAS PEKERJAAN UMUM DAN TATA RUANG
9.	**1.03.11**	**PROGRAM PENGEMBANGAN JASA KONSTRUKSI**	***Persentase tenaga kerja konstruksi yang memiliki sertifikat kompetensi***	**-**			**8 %**	**200.000.000,00**						**-**	**0,00**	
	1.03.11.2.01	Penyelenggaraan Pelatihan Tenaga Terampil Konstruksi	*Terselengaranya Pelatihan Tenaga Terampil Konstruksi*	-			1 Kegiatan	200.000.000,00			-	Peningkatan Kualitas Sumber Daya Manusia 2. Sumber Daya Manusia Tangguh	Masyarakat	-	0,00	DINAS PEKERJAAN UMUM DAN TATA RUANG
	1.03.11.2.01.0016	Pelatihan Tenaga Kerja Konstruksi Kualifikasi Jabatan Operator, Teknisi atau Analis														

NO	KODE	URUSAN / BIDANG URUSAN / PROGRAM / KEGIATAN / SUB KEGIATAN	INDIKATOR PROGRAM / KEGIATAN / SUB KEGIATAN	TARGET AKHIR PERIODE RENSTRA OPD	REALISASI CAPAIAN RENJA OPD TAHUN 2023	PRAKIRAAN CAPAIAN TARGET RENJA OPD TAHUN 2024	CAPAIAN KINERJA DAN KERANGKA PENDANAAN						KELOMPOK SASARAN	PRAKIRAAN MAJU RENCANA TAHUN 2026		PERANGKAT DAERAH PENANGGUNG JAWAB
							TARGET 2025	PAGU INDIKATIF (Rp)	LOKASI	SUMBER DANA	PRIORITAS			TARGET	PAGU INDIKATIF (Rp)	
											NASIONAL	DAERAH				
1	2	3	4	5	6	7	8	9	10	11	12	13	14	15	16	17
			Jumlah Tenaga Kerja Konstruksi Kualifikasi Jabatan Operator, Teknisi atau Analis yang Dilatih				100 Orang	200.000.000,00	Kab. Asahan, Semua Kecamatan, Semua Kel/Desa	DANA TRANSFER UMUM-DANA ALOKASI UMUM	-	Peningkatan Kualitas Sumber Daya Manusia 2. Sumber Daya Manusia Tangguh	Masyarakat		0,00	DINAS PEKERJAAN UMUM DAN TATA RUANG
10.	**1.03.12**	**PROGRAM PENYELENGGARAAN PENATAAN RUANG**	***Tingkat pengendalian tata ruang daerah***	**-**			**16,67 %**	**401.250.000,00**						**-**	**0,00**	
	1.03.12.2.01	Penetapan Rencana Tata Ruang Wilayah (RTRW) dan Rencana Rinci Tata Ruang (RRTR) Kabupaten/Kota	*Jumlah dokumen RTRW dan RRTR*	-			5 Dokumen	0,00			-	-	-	-	0,00	DINAS PEKERJAAN UMUM DAN TATA RUANG
	1.03.12.2.01.0003	Penetapan Kebijakan dalam rangka Pelaksanaan Penataan Ruang														
			Jumlah Dokumen Kebijakan Perda/Perkada selain RTRW Kabupaten/Kota				0 Dokumen	0,00	Kab. Asahan, Semua Kecamatan, Semua Kel/Desa	DANA TRANSFER UMUM-DANA ALOKASI UMUM	-	-	-		0,00	DINAS PEKERJAAN UMUM DAN TATA RUANG
	1.03.12.2.01.0005	Pelaksanaan Persetujuan Substansi RTRW Kabupaten/Kota														
			Jumlah surat persetujuan substansi RTRW Kabupaten/Kota				0 Dokumen	0,00	Kab. Asahan, Semua Kecamatan, Semua Kel/Desa	DANA TRANSFER UMUM-DANA ALOKASI UMUM	-	-	-		0,00	DINAS PEKERJAAN UMUM DAN TATA RUANG
	1.03.12.2.01.0006	Pelaksanaan Persetujuan Substansi RDTR Kabupaten/Kota														
			Jumlah dokumen administrasi persetujuan substansi RDTR Kabupaten/Kota				0 Dokumen	0,00	Kab. Asahan, Semua Kecamatan, Semua Kel/Desa	DANA TRANSFER UMUM-DANA ALOKASI UMUM	-	-	-		0,00	DINAS PEKERJAAN UMUM DAN TATA RUANG
	1.03.12.2.01.0008	Pelaksanaan Fasilitasi RDTR Kabupaten/Kota														
			dokumen persyaratan untuk mendapatkan Surat Gubernur hasil fasilitasi				0 Dokumen	0,00	Kab. Asahan, Semua Kecamatan, Semua Kel/Desa	DANA TRANSFER UMUM-DANA ALOKASI UMUM	-	-	-		0,00	DINAS PEKERJAAN UMUM DAN TATA RUANG
	1.03.12.2.01.0009	Pelaksanaan Evaluasi dan Konsultasi Evaluasi RTRW Kabupaten/Kota														
			dokumen persyaratan untuk mendapatkan keputusan Gubernur hasil evaluasi				0 Dokumen	0,00	Kab. Asahan, Semua Kecamatan, Semua Kel/Desa	DANA TRANSFER UMUM-DANA ALOKASI UMUM	-	-	-		0,00	DINAS PEKERJAAN UMUM DAN TATA RUANG
	1.03.12.2.01.0010	Penetapan RDTR Kabupaten/Kota														
			Jumlah Perkada RDTR Kabupaten/Kota				0 Dokumen	0,00	Kab. Asahan, Semua Kecamatan, Semua Kel/Desa	DANA TRANSFER UMUM-DANA ALOKASI UMUM	-	-	-		0,00	DINAS PEKERJAAN UMUM DAN TATA RUANG
	1.03.12.2.01.0011	Penetapan RTRW Kabupaten/Kota														

NO	KODE	URUSAN / BIDANG URUSAN / PROGRAM / KEGIATAN / SUB KEGIATAN	INDIKATOR PROGRAM / KEGIATAN / SUB KEGIATAN	TARGET AKHIR PERIODE RENSTRA OPD	REALISASI CAPAIAN RENJA OPD TAHUN 2023	PRAKIRAAN CAPAIAN TARGET RENJA OPD TAHUN 2024	CAPAIAN KINERJA DAN KERANGKA PENDANAAN						KELOMPOK SASARAN	PRAKIRAAN MAJU RENCANA TAHUN 2026		PERANGKAT DAERAH PENANGGUNG JAWAB
							TARGET 2025	PAGU INDIKATIF (Rp)	LOKASI	SUMBER DANA	PRIORITAS			TARGET	PAGU INDIKATIF (Rp)	
											NASIONAL	DAERAH				
1	2	3	4	5	6	7	8	9	10	11	12	13	14	15	16	17
			Jumlah Perda RTRW Kabupaten/Kota				0 Dokumen	0,00	Kab. Asahan, Semua Kecamatan, Semua Kel/Desa	DANA TRANSFER UMUM-DANA ALOKASI UMUM	-	-	-		0,00	DINAS PEKERJAAN UMUM DAN TATA RUANG
	1.03.12.2.01.0013	Sosialisasi Kebijakan dan Peraturan Perundang-Undangan Bidang Penataan Ruang														
			Jumlah laporan sosialisasi kebijakan dan peraturan perundang-undangan bidang penataan ruang.				0 Laporan	0,00	Kab. Asahan, Semua Kecamatan, Semua Kel/Desa	DANA TRANSFER UMUM-DANA ALOKASI UMUM	-	-	-		0,00	DINAS PEKERJAAN UMUM DAN TATA RUANG
	1.03.12.2.02	Koordinasi dan Sinkronisasi Perencanaan Tata Ruang Daerah Kabupaten/Kota	*Terlaksananya koordinasi dan sinkronisasi perencanaan tata ruang yang dilakukan*	-			100 %	1.250.000,00			-	-	-	-	0,00	DINAS PEKERJAAN UMUM DAN TATA RUANG
	1.03.12.2.02.0005	Penyusunan RDTR Kabupaten/Kota														
			Jumlah materi teknis dan ranperkada RDTR Kabupaten/Kota				2 Dokumen	1.250.000,00	Kab. Asahan, Semua Kecamatan, Semua Kel/Desa	DANA TRANSFER UMUM-DANA ALOKASI UMUM	-	-	-		0,00	DINAS PEKERJAAN UMUM DAN TATA RUANG
	1.03.12.2.02.0007	Penyusunan RTRW Kabupaten/Kota														
			Jumlah materi teknis dan ranperda RTRW Kabupaten/Kota				0 Dokumen	0,00	Kab. Asahan, Semua Kecamatan, Semua Kel/Desa	DANA TRANSFER UMUM-DANA ALOKASI UMUM	-	-	-		0,00	DINAS PEKERJAAN UMUM DAN TATA RUANG
	1.03.12.2.03	Koordinasi dan Sinkronisasi Pemanfaatan Ruang Daerah Kabupaten/Kota	*Persentase data RTRW dan RDTR dalam Sistem Informasi Tata Ruang*	-			19,23 %	100.000.000,00			-	-	-	-	0,00	DINAS PEKERJAAN UMUM DAN TATA RUANG
	1.03.12.2.03.0004	Pelaksanaan Persetujuan Kesesuaian Kegiatan Pemanfaatan Ruang														
			Jumlah layanan Persetujuan KKPR sesuai dengan ketentuan waktu yang berlaku				120 Layanan	100.000.000,00	Kab. Asahan, Semua Kecamatan, Semua Kel/Desa	DANA TRANSFER UMUM-DANA ALOKASI UMUM	-	-	-		0,00	DINAS PEKERJAAN UMUM DAN TATA RUANG
	1.03.12.2.03.0007	Sistem informasi dan komunikasi penataan ruang														
			Jumlah sistem informasi dan komunikasi penataan ruang				1 Sistem Informasi	0,00	Kab. Asahan, Semua Kecamatan, Semua Kel/Desa	DANA TRANSFER UMUM-DANA ALOKASI UMUM	-	-	-		0,00	DINAS PEKERJAAN UMUM DAN TATA RUANG
	1.03.12.2.04	Koordinasi dan Sinkronisasi Pengendalian Pemanfaatan Ruang Daerah Kabupaten/Kota	*Terlaksananya koordinasi pengendalian, pemanfaatan tata ruang*	-			100 %	300.000.000,00			-	-	-	-	0,00	DINAS PEKERJAAN UMUM DAN TATA RUANG
	1.03.12.2.04.0003	Operasionalisasi Tugas dan Fungsi Penyidik Pegawai Negeri Sipil (PPNS) Bidang Penataan Ruang														
			Jumlah kasus yang Ditangani Penyidik Pegawai Negeri Sipil (PPNS) Bidang Penataan Ruang				1 Kasus	50.000.000,00	Kab. Asahan, Semua Kecamatan, Semua Kel/Desa	DANA TRANSFER UMUM-DANA ALOKASI UMUM	-	-	-		0,00	DINAS PEKERJAAN UMUM DAN TATA RUANG
	1.03.12.2.04.0004	Koordinasi Pelaksanaan Penataan Ruang														

NO	KODE	URUSAN / BIDANG URUSAN / PROGRAM / KEGIATAN / SUB KEGIATAN	INDIKATOR PROGRAM / KEGIATAN / SUB KEGIATAN	TARGET AKHIR PERIODE RENSTRA OPD	REALISASI CAPAIAN RENJA OPD TAHUN 2023	PRAKIRAAN CAPAIAN TARGET RENJA OPD TAHUN 2024	CAPAIAN KINERJA DAN KERANGKA PENDANAAN						KELOMPOK SASARAN	PRAKIRAAN MAJU RENCANA TAHUN 2026		PERANGKAT DAERAH PENANGGUNG JAWAB
							TARGET 2025	PAGU INDIKATIF (Rp)	LOKASI	SUMBER DANA	PRIORITAS			TARGET	PAGU INDIKATIF (Rp)	
											NASIONAL	DAERAH				
1	2	3	4	5	6	7	8	9	10	11	12	13	14	15	16	17
			Jumlah Dokumen Koordinasi Pelaksanaan Penataan Ruang				10 Dokumen	250.000.000,00	Kab. Asahan, Semua Kecamatan, Semua Kel/Desa	DANA TRANSFER UMUM-DANA ALOKASI UMUM	-	-	-		0,00	DINAS PEKERJAAN UMUM DAN TATA RUANG
		DINAS PERUMAHAN DAN KAWASAN PERMUKIMAN						**37.817.335.498,00**							**0,00**	
	1	**URUSAN PEMERINTAHAN WAJIB YANG BERKAITAN DENGAN PELAYANAN DASAR**						**30.112.276.809,00**							**0,00**	
	1.04	**URUSAN PEMERINTAHAN BIDANG PERUMAHAN DAN KAWASAN PERMUKIMAN**						**30.112.276.809,00**							**0,00**	
1.	**1.04.02**	**PROGRAM PENGEMBANGAN PERUMAHAN**	***Persentase penyediaan dan rehabilitasi rumah layak huni bagi korban bencana***	**-**			**100 %**	**1.885.043.000,00**						**-**	**0,00**	
	1.04.02.2.01	Pendataan Penyediaan dan Rehabilitasi Rumah Korban Bencana atau Relokasi Program Kabupaten/Kota	*Tersedianya pendataan penyediaan dan rehabilitasi rumah korban bencana atau relokasi program kabupaten*	-			3 Dok	250.043.000,00			-	Optimalisasi Kualitas Pembangunan Infrastruktur yang Berkelanjutan 6. Infrastruktur Kuat	-	-	0,00	DINAS PERUMAHAN DAN KAWASAN PERMUKIMAN
	1.04.02.2.01.0002	Identifikasi Lahan-Lahan Potensial sebagai Lokasi Relokasi Perumahan														
			Jumlah Dokumen Data Identifikasi Lahan yang Potensial Sebagai Lokasi Relokasi Perumahan				1 Dokumen	35.043.000,00	Kab. Asahan, Semua Kecamatan, Semua Kel/Desa	DANA TRANSFER UMUM-DANA ALOKASI UMUM	-	Optimalisasi Kualitas Pembangunan Infrastruktur yang Berkelanjutan 6. Infrastruktur Kuat	-		0,00	DINAS PERUMAHAN DAN KAWASAN PERMUKIMAN
	1.04.02.2.01.0004	Pendataan Tingkat Kerusakan Rumah Akibat Bencana														
			Jumlah Dokumen data Rumah yang Terkena Bencana Kabupaten/Kota berdasarkan Tingkat Kerusakan Rumah				1 Dokumen	50.000.000,00	Kab. Asahan, Semua Kecamatan, Semua Kel/Desa	DANA TRANSFER UMUM-DANA ALOKASI UMUM	-	-	-		0,00	DINAS PERUMAHAN DAN KAWASAN PERMUKIMAN
	1.04.02.2.01.0007	Identifikasi Perumahan di Lokasi yang Berpotensi Terkena Relokasi Program Kabupaten/Kota														
			Jumlah Dokumen Data Rumah di Lokasi yang Berpotensi Terkena Relokasi Program Kabupaten/Kota				1 Dokumen	37.500.000,00	Kab. Asahan, Semua Kecamatan, Semua Kel/Desa	DANA TRANSFER UMUM-DANA ALOKASI UMUM	-	-	-		0,00	DINAS PERUMAHAN DAN KAWASAN PERMUKIMAN
	1.04.02.2.01.0008	Pendataan dan Verifikasi Calon Penerima Rumah bagi Masyarakat yang Terkena Relokasi Program Kabupaten/Kota														
			Jumlah Dokumen Data Bakal Calon Penerima Rumah bagi Masyarakat yang Terkena Relokasi Program Kabupaten/Kota yang Terverifikasi				1 Dokumen	45.000.000,00	Kab. Asahan, Semua Kecamatan, Semua Kel/Desa	DANA TRANSFER UMUM-DANA ALOKASI UMUM	-	6. Infrastruktur Kuat	-		0,00	DINAS PERUMAHAN DAN KAWASAN PERMUKIMAN

NO	KODE	URUSAN / BIDANG URUSAN / PROGRAM / KEGIATAN / SUB KEGIATAN	INDIKATOR PROGRAM / KEGIATAN / SUB KEGIATAN	TARGET AKHIR PERIODE RENSTRA OPD	REALISASI CAPAIAN RENJA OPD TAHUN 2023	PRAKIRAAN CAPAIAN TARGET RENJA OPD TAHUN 2024	CAPAIAN KINERJA DAN KERANGKA PENDANAAN						KELOMPOK SASARAN	PRAKIRAAN MAJU RENCANA TAHUN 2026		PERANGKAT DAERAH PENANGGUNG JAWAB
							TARGET 2025	PAGU INDIKATIF (Rp)	LOKASI	SUMBER DANA	PRIORITAS			TARGET	PAGU INDIKATIF (Rp)	
											NASIONAL	DAERAH				
1	2	3	4	5	6	7	8	9	10	11	12	13	14	15	16	17
	1.04.02.2.01.0009	Identifikasi Perumahan di Lokasi Rawan Bencana Kabupaten/Kota														
			Jumlah Dokumen Data Rumah di Lokasi Rawan Bencana Kabupaten/Kota				1 Dokumen	37.500.000,00	Kab. Asahan, Semua Kecamatan, Semua Kel/Desa	DANA TRANSFER UMUM-DANA ALOKASI UMUM	-	-	-		0,00	DINAS PERUMAHAN DAN KAWASAN PERMUKIMAN
	1.04.02.2.01.0010	Pendataan dan Verifikasi Calon Penerima Rumah bagi Korban Bencana Kabupaten/Kota														
			Jumlah Dokumen Data Bakal Calon Penerima Rumah bagi Korban Bencana Kabupaten/Kota yang Terverifikasi				1 Dokumen	45.000.000,00	Kab. Asahan, Semua Kecamatan, Semua Kel/Desa	DANA TRANSFER UMUM-DANA ALOKASI UMUM	-	-	-		0,00	DINAS PERUMAHAN DAN KAWASAN PERMUKIMAN
	1.04.02.2.03	Pembangunan dan Rehabilitasi Rumah Korban Bencana atau Relokasi Program Kabupaten/Kota	*Jumlah rumah korban bencana yang direhabilitasi*	-			164 Unit	1.280.000.000,00			-	-	-	-	0,00	DINAS PERUMAHAN DAN KAWASAN PERMUKIMAN
	1.04.02.2.03.0001	Rehabilitasi Rumah bagi Korban Bencana														
			Jumlah Rumah Korban Bencana Kabupaten/Kota yang Terehabilitasi				30 Unit Rumah	600.000.000,00	Kab. Asahan, Semua Kecamatan, Semua Kel/Desa	DANA TRANSFER UMUM-DANA ALOKASI UMUM	-	-	-		0,00	DINAS PERUMAHAN DAN KAWASAN PERMUKIMAN
	1.04.02.2.03.0007	Fasilitasi Penyediaan Rumah bagi Korban Bencana Kabupaten/Kota														
			Jumlah Rumah Tangga bagi Korban Bencana Kabupaten/Kota yang Mendapatkan Fasilitasi Penyediaan Rumah				30 Rumah Tangga	40.000.000,00	Kab. Asahan, Semua Kecamatan, Semua Kel/Desa	DANA TRANSFER UMUM-DANA ALOKASI UMUM	-	Optimalisasi Kualitas Pembangunan Infrastruktur yang Berkelanjutan 6. Infrastruktur Kuat	-		0,00	DINAS PERUMAHAN DAN KAWASAN PERMUKIMAN
	1.04.02.2.03.0008	Fasilitasi Penyediaan Rumah bagi Masyarakat yang Terdampak Relokasi Program Pemerintah Kabupaten/Kota														
			Jumlah Rumah Tangga yang Terdampak Relokasi Program Pemerintah Kabupaten/Kota yang Mendapatkan Fasilitasi Penyediaan Rumah				12 Rumah Tangga	40.000.000,00	Kab. Asahan, Semua Kecamatan, Semua Kel/Desa	DANA TRANSFER UMUM-DANA ALOKASI UMUM	-	Optimalisasi Kualitas Pembangunan Infrastruktur yang Berkelanjutan 6. Infrastruktur Kuat	-		0,00	DINAS PERUMAHAN DAN KAWASAN PERMUKIMAN
	1.04.02.2.03.0009	Pembangunan Rumah bagi Masyarakat yang Terdampak Relokasi Program Kabupaten/Kota														
			Jumlah Rumah bagi Masyarakat yang Terdampak Relokasi Program Kabupaten/Kota				12 Unit Rumah	600.000.000,00	Kab. Asahan, Semua Kecamatan, Semua Kel/Desa	DANA TRANSFER UMUM-DANA ALOKASI UMUM	-	6. Infrastruktur Kuat	-		0,00	DINAS PERUMAHAN DAN KAWASAN PERMUKIMAN
	1.04.02.2.05	Pembinaan Pengelolaan Rumah Susun Umum dan/atau Rumah Khusus	*Terlaksananya pembinaan pengelolaan rumah susun umum dan/atau rumah khusus*	-			100 %	90.000.000,00			-	-	-	-	0,00	DINAS PERUMAHAN DAN KAWASAN PERMUKIMAN
	1.04.02.2.05.0002	Penatausahaan Pemanfaatan Rumah Susun Umum dan/atau Rumah Khusus														

NO	KODE	URUSAN / BIDANG URUSAN / PROGRAM / KEGIATAN / SUB KEGIATAN	INDIKATOR PROGRAM / KEGIATAN / SUB KEGIATAN	TARGET AKHIR PERIODE RENSTRA OPD	REALISASI CAPAIAN RENJA OPD TAHUN 2023	PRAKIRAAN CAPAIAN TARGET RENJA OPD TAHUN 2024	CAPAIAN KINERJA DAN KERANGKA PENDANAAN						KELOMPOK SASARAN	PRAKIRAAN MAJU RENCANA TAHUN 2026		PERANGKAT DAERAH PENANGGUNG JAWAB
							TARGET 2025	PAGU INDIKATIF (Rp)	LOKASI	SUMBER DANA	PRIORITAS			TARGET	PAGU INDIKATIF (Rp)	
											NASIONAL	DAERAH				
1	2	3	4	5	6	7	8	9	10	11	12	13	14	15	16	17
			Jumlah Dokumen Pemanfaatan Rumah Susun Umum dan/atau Rumah Khusus				1 Dokumen	90.000.000,00	Kab. Asahan, Semua Kecamatan, Semua Kel/Desa	DANA TRANSFER UMUM-DANA ALOKASI UMUM	-	-	-		0,00	DINAS PERUMAHAN DAN KAWASAN PERMUKIMAN
	1.04.02.2.06	Penerbitan Izin Pembangunan dan Pengembangan Perumahan	*Jumlah perumahan yang menyerahkan PSU ke Pemkab*	-			30 Perumahan	65.000.000,00			-	-	-	-	0,00	DINAS PERUMAHAN DAN KAWASAN PERMUKIMAN
	1.04.02.2.06.0003	Koordinasi dan Sinkronisasi Pengendalian Pembangunan dan Pengembangan Perumahan														
			Jumlah Laporan Hasil Koordinasi dan Sinkronisasi Pengendalian Pembangunan dan Pengembangan Perumahan				1 Laporan	65.000.000,00	Kab. Asahan, Semua Kecamatan, Semua Kel/Desa	DANA TRANSFER UMUM-DANA ALOKASI UMUM	-	-	-		0,00	DINAS PERUMAHAN DAN KAWASAN PERMUKIMAN
	1.04.02.2.07	Penerbitan Sertifikat Kepemilikan Bangunan Gedung (SKGB)	*Jumlah rumah ibadah yang disertifikatkan*	-			30 Persil	200.000.000,00			-	-	-	-	0,00	DINAS PERUMAHAN DAN KAWASAN PERMUKIMAN
	1.04.02.2.07.0002	Koordinasi dan Sinkronisasi Penerbitan Sertifikat Kepemilikan Bangunan Gedung (SKBG)														
			Jumlah Laporan Hasil Koordinasi dan Sinkronisasi Penerbitan Sertifikat Kepemilikan Bangunan Gedung (SKBG)				1 Laporan	200.000.000,00	Kab. Asahan, Semua Kecamatan, Semua Kel/Desa	DANA TRANSFER UMUM-DANA ALOKASI UMUM	-	-	-		0,00	DINAS PERUMAHAN DAN KAWASAN PERMUKIMAN
2.	**1.04.03**	**PROGRAM KAWASAN PERMUKIMAN**	**-**	**-**			**-**	**22.495.802.691,00**						**-**	**0,00**	
	1.04.03.2.01	Penerbitan Izin Pembangunan dan Pengembangan Kawasan Permukiman	-	-			-	54.287.651,00			-	-	-	-	0,00	DINAS PERUMAHAN DAN KAWASAN PERMUKIMAN
	1.04.03.2.01.0004	Koordinasi dan Sinkronisasi Penyelenggaraan Kawasan Permukiman														
			Jumlah Laporan Hasil Koordinasi dan Sinkronisasi Penyelenggaraan Kawasan Permukiman				1 Laporan	54.287.651,00	Kab. Asahan, Semua Kecamatan, Semua Kel/Desa	DANA TRANSFER UMUM-DANA ALOKASI UMUM	-	-	-		0,00	DINAS PERUMAHAN DAN KAWASAN PERMUKIMAN
	1.04.03.2.02	Penataan dan Peningkatan Kualitas Kawasan Permukiman Kumuh dengan Luas di Bawah 10 (Sepuluh) Ha	*Terlaksananya penataan kawasan permukiman kumuh*	-			4 Kawasan	1.000.000.000,00			-	-	-	-	0,00	DINAS PERUMAHAN DAN KAWASAN PERMUKIMAN
	1.04.03.2.02.0008	Penyusunan/Review/Legalisasi Kebijakan Bidang PKP														
			Jumlah Dokumen Kebijakan Bidang PKP yang Tersusun/Tereview/Terlegalisasi				1 Dokumen	600.000.000,00	Kab. Asahan, Semua Kecamatan, Semua Kel/Desa	DANA TRANSFER UMUM-DANA ALOKASI UMUM	-	-	-		0,00	DINAS PERUMAHAN DAN KAWASAN PERMUKIMAN
	1.04.03.2.02.0014	Survei dan Penetapan Lokasi Perumahan dan Permukiman Kumuh														
			Jumlah Dokumen Hasil Survei dan Penetapan Lokasi Perumahan dan Permukiman Kumuh				1 Dokumen	400.000.000,00	Kab. Asahan, Semua Kecamatan, Semua Kel/Desa	DANA TRANSFER UMUM-DANA ALOKASI UMUM	-	-	-		0,00	DINAS PERUMAHAN DAN KAWASAN PERMUKIMAN

NO	KODE	URUSAN / BIDANG URUSAN / PROGRAM / KEGIATAN / SUB KEGIATAN	INDIKATOR PROGRAM / KEGIATAN / SUB KEGIATAN	TARGET AKHIR PERIODE RENSTRA OPD	REALISASI CAPAIAN RENJA OPD TAHUN 2023	PRAKIRAAN CAPAIAN TARGET RENJA OPD TAHUN 2024	CAPAIAN KINERJA DAN KERANGKA PENDANAAN						KELOMPOK SASARAN	PRAKIRAAN MAJU RENCANA TAHUN 2026		PERANGKAT DAERAH PENANGGUNG JAWAB
							TARGET 2025	PAGU INDIKATIF (Rp)	LOKASI	SUMBER DANA	PRIORITAS			TARGET	PAGU INDIKATIF (Rp)	
											NASIONAL	DAERAH				
1	2	3	4	5	6	7	8	9	10	11	12	13	14	15	16	17
	1.04.03.2.03	Peningkatan Kualitas Kawasan Permukiman Kumuh dengan Luas di Bawah 10 (Sepuluh) Ha	*Terlaksananya peningkatan kawasan permukiman kumuh*	-			100 %	21.441.515.040,00			-	-	-	-	0,00	DINAS PERUMAHAN DAN KAWASAN PERMUKIMAN
	1.04.03.2.03.0002	Perbaikan Rumah Tidak Layak Huni														
			Jumlah Rumah Tidak Layak Huni yang Diperbaiki				233 Unit Rumah	1.300.000.000,00	Kab. Asahan, Semua Kecamatan, Semua Kel/Desa	DANA TRANSFER UMUM-DANA ALOKASI UMUM	-	-	-		0,00	DINAS PERUMAHAN DAN KAWASAN PERMUKIMAN
	1.04.03.2.03.0003	Kerja Sama Perbaikan Rumah Tidak Layak Huni Beserta PSU														
			Jumlah Dokumen Kesepakatan Kerja Sama dalam Perbaikan Rumah Tidak Layak Huni Beserta PSU				2 Dokumen	150.000.000,00	Kab. Asahan, Semua Kecamatan, Semua Kel/Desa	DANA TRANSFER UMUM-DANA ALOKASI UMUM	-	-	-		0,00	DINAS PERUMAHAN DAN KAWASAN PERMUKIMAN
	1.04.03.2.03.0004	Koordinasi dan Sinkronisasi Pengendalian Penyelenggaraan Pemugaran/Peremajaan Permukiman Kumuh														
			Jumlah Laporan Hasil Koordinasi dan Sinkronisasi Pengendalian Penyelenggaraan Pemugaran/Peremajaan Permukiman Kumuh				1 Laporan	100.000.000,00	Kab. Asahan, Semua Kecamatan, Semua Kel/Desa	DANA TRANSFER UMUM-DANA ALOKASI UMUM	-	-	-		0,00	DINAS PERUMAHAN DAN KAWASAN PERMUKIMAN
	1.04.03.2.03.0013	Pelaksanaan Pemugaran Kawasan Permukiman Kumuh														
			Luas Permukiman Kumuh yang Dipugar				3 Ha	19.891.515.040,00	Kab. Asahan, Semua Kecamatan, Semua Kel/Desa	DANA TRANSFER UMUM-DANA ALOKASI UMUM	-	-	-		0,00	DINAS PERUMAHAN DAN KAWASAN PERMUKIMAN
3.	**1.04.04**	**PROGRAM PERUMAHAN DAN KAWASAN PERMUKIMAN KUMUH**	***Cakupan perbaikan rumah tidak layak huni diluar kawasan kumuh dibawah 10 Ha***	**-**			**4,79 %**	**2.100.000.000,00**						**-**	**0,00**	
	1.04.04.2.01	Pencegahan Perumahan dan Kawasan Permukiman Kumuh pada Daerah Kabupaten/Kota	*Terlaksananya pencegahan perumahan dan kawasan permukiman kumuh di luar kawasan permukiman kumuh di bawah 10 (sepuluh) Ha*	-			482 Unit	2.100.000.000,00			-	-	-	-	0,00	DINAS PERUMAHAN DAN KAWASAN PERMUKIMAN
	1.04.04.2.01.0001	Perbaikan Rumah Tidak Layak Huni untuk Pencegahan Terhadap Tumbuh dan Berkembangnya Permukiman Kumuh di Luar Kawasan Permukiman Kumuh dengan Luas di Bawah 10 (Sepuluh) Ha														
			Jumlah Rumah Tidak Layak Huni untuk Pencegahan Terhadap Tumbuh dan Berkembangnya Permukiman Kumuh di Luar Kawasan Permukiman Kumuh dengan Luas di Bawah 10 (Sepuluh) Ha yang Diperbaiki				482 Unit Rumah	2.100.000.000,00	Kab. Asahan, Semua Kecamatan, Semua Kel/Desa	DANA TRANSFER UMUM-DANA ALOKASI UMUM	-	-	-		0,00	DINAS PERUMAHAN DAN KAWASAN PERMUKIMAN
4.	**1.04.05**	**PROGRAM PENINGKATAN PRASARANA, SARANA DAN UTILITAS UMUM (PSU)**	***Persentase PSU perumahan yang telah diserahkan ke Pemda dalam kondisi baik***	**-**			**80 %**	**3.631.431.118,00**						**-**	**0,00**	

NO	KODE	URUSAN / BIDANG URUSAN / PROGRAM / KEGIATAN / SUB KEGIATAN	INDIKATOR PROGRAM / KEGIATAN / SUB KEGIATAN	TARGET AKHIR PERIODE RENSTRA OPD	REALISASI CAPAIAN RENJA OPD TAHUN 2023	PRAKIRAAN CAPAIAN TARGET RENJA OPD TAHUN 2024	CAPAIAN KINERJA DAN KERANGKA PENDANAAN						KELOMPOK SASARAN	PRAKIRAAN MAJU RENCANA TAHUN 2026		PERANGKAT DAERAH PENANGGUNG JAWAB
							TARGET 2025	PAGU INDIKATIF (Rp)	LOKASI	SUMBER DANA	PRIORITAS			TARGET	PAGU INDIKATIF (Rp)	
											NASIONAL	DAERAH				
1	2	3	4	5	6	7	8	9	10	11	12	13	14	15	16	17
	1.04.05.2.01	Urusan Penyelenggaraan PSU Perumahan	*Terlaksananya urusan penyelenggaraan PSU Perumahan*	-			100 %	3.631.431.118,00			-	-	-	-	0,00	DINAS PERUMAHAN DAN KAWASAN PERMUKIMAN
	1.04.05.2.01.0001	Perencanaan Penyediaan PSU Perumahan														
			Jumlah Dokumen Perencanaan Penyediaan PSU Perumahan				1 Dokumen	50.000.000,00	Kab. Asahan, Semua Kecamatan, Semua Kel/Desa	DANA TRANSFER UMUM-DANA ALOKASI UMUM	-	-	-		0,00	DINAS PERUMAHAN DAN KAWASAN PERMUKIMAN
	1.04.05.2.01.0002	Penyediaan Prasarana, Sarana, dan Utilitas Umum di Perumahan untuk Menunjang Fungsi Hunian														
			Jumlah Lokasi Perumahan yang Disediakan Prasarana, Sarana, dan Utilitas Umum yang Menunjang Fungsi Hunian				25 Lokasi	3.381.431.118,00	Kab. Asahan, Semua Kecamatan, Semua Kel/Desa	DANA TRANSFER UMUM-DANA ALOKASI UMUM	-	-	-		0,00	DINAS PERUMAHAN DAN KAWASAN PERMUKIMAN
	1.04.05.2.01.0003	Koordinasi dan Sinkronisasi dalam rangka Penyediaan Prasarana, Sarana, dan Utilitas Umum Perumahan														
			Jumlah Laporan Hasil Koordinasi dan Sinkronisasi dalam rangka Penyediaan Prasarana, Sarana, dan Utilitas Umum Perumahan				1 Laporan	200.000.000,00	Kab. Asahan, Semua Kecamatan, Semua Kel/Desa	DANA TRANSFER UMUM-DANA ALOKASI UMUM	-	-	-		0,00	DINAS PERUMAHAN DAN KAWASAN PERMUKIMAN
	2	**URUSAN PEMERINTAHAN WAJIB YANG TIDAK BERKAITAN DENGAN PELAYANAN DASAR**						**451.746.128,00**							**0,00**	
	2.10	**URUSAN PEMERINTAHAN BIDANG PERTANAHAN**						**451.746.128,00**							**0,00**	
1.	**2.10.04**	**PROGRAM PENYELESAIAN SENGKETA TANAH GARAPAN**	***Persentase Kasus Pertanahan yang di Mediasi***	**-**			**100 %**	**100.000.000,00**						**-**	**0,00**	
	2.10.04.2.01	Penyelesaian Sengketa Tanah Garapan dalam Daerah Kabupaten/Kota	*Terlaksananya penyelesaian sengketa tanah garapa*	-			100 %	100.000.000,00			-	-	-	-	0,00	DINAS PERUMAHAN DAN KAWASAN PERMUKIMAN
	2.10.04.2.01.0004	Mediasi Penyelesaian Kasus Pertanahan dalam 1 (satu) Daerah Kabupaten/Kota														
			Jumlah Berita Acara Hasil Mediasi Penyelesaian Kasus Pertanahan dalam 1 (Satu) Daerah Kabupaten/Kota				6 Berita Acara	50.000.000,00	Kab. Asahan, Semua Kecamatan, Semua Kel/Desa	DANA TRANSFER UMUM-DANA ALOKASI UMUM	-	-	-		0,00	DINAS PERUMAHAN DAN KAWASAN PERMUKIMAN
	2.10.04.2.01.0005	Inventarisasi Kasus Pertanahan dalam 1 (satu) Daerah Kabupaten/Kota														
			Jumlah Data Kasus Pertanahan dalam 1 (Satu) Daerah Kabupaten/Kota				6 Dokumen	50.000.000,00	Kab. Asahan, Semua Kecamatan, Semua Kel/Desa	DANA TRANSFER UMUM-DANA ALOKASI UMUM	-	-	-		0,00	DINAS PERUMAHAN DAN KAWASAN PERMUKIMAN
2.	**2.10.05**	**PROGRAM PENYELESAIAN GANTI KERUGIAN DAN SANTUNAN TANAH UNTUK PEMBANGUNAN**	***Persentase Penyelesaian ganti kerugian tanah***	**-**			**100 %**	**50.000.000,00**						**-**	**0,00**	

NO	KODE	URUSAN / BIDANG URUSAN / PROGRAM / KEGIATAN / SUB KEGIATAN	INDIKATOR PROGRAM / KEGIATAN / SUB KEGIATAN	TARGET AKHIR PERIODE RENSTRA OPD	REALISASI CAPAIAN RENJA OPD TAHUN 2023	PRAKIRAAN CAPAIAN TARGET RENJA OPD TAHUN 2024	CAPAIAN KINERJA DAN KERANGKA PENDANAAN						KELOMPOK SASARAN	PRAKIRAAN MAJU RENCANA TAHUN 2026		PERANGKAT DAERAH PENANGGUNG JAWAB
							TARGET 2025	PAGU INDIKATIF (Rp)	LOKASI	SUMBER DANA	PRIORITAS			TARGET	PAGU INDIKATIF (Rp)	
											NASIONAL	DAERAH				
1	2	3	4	5	6	7	8	9	10	11	12	13	14	15	16	17
	2.10.05.2.01	Penyelesaian Masalah Ganti Kerugian dan Santunan Tanah untuk Pembangunan oleh Pemerintah Daerah Kabupaten/Kota	*Terlaksananya penyelesaian masalah ganti kerugian tanah*	-			100 %	50.000.000,00			-	-	-	-	0,00	DINAS PERUMAHAN DAN KAWASAN PERMUKIMAN
	2.10.05.2.01.0002	Koordinasi dan Sinkronisasi Penyelesaian Masalah Ganti Kerugian dan Santunan Tanah untuk Pembangunan oleh Pemerintah Daerah Kabupaten/Kota														
			Jumlah Dokumen Koordinasi dan Sinkronisasi Penyelesaian Masalah Ganti Kerugian dan Santunan Tanah untuk Pembangunan oleh Pemerintah Daerah Kabupaten/Kota				1 Dokumen	50.000.000,00	Kab. Asahan, Semua Kecamatan, Semua Kel/Desa	DANA TRANSFER UMUM-DANA ALOKASI UMUM	-	-	-		0,00	DINAS PERUMAHAN DAN KAWASAN PERMUKIMAN
3.	**2.10.06**	**PROGRAM REDISTRIBUSI TANAH, DAN GANTI KERUGIAN PROGRAM TANAH KELEBIHAN MAKSIMUM DAN TANAH ABSENTEE**	***Cakupan pelayanan inventarisasi dan verifikasi tanah objek reforma agraria***	**-**			**80 %**	**70.000.000,00**						**-**	**0,00**	
	2.10.06.2.01	Penetapan Subjek dan Objek Redistribusi Tanah serta Ganti Kerugian Tanah Kelebihan Maksimum dan Tanah Absentee dalam 1 (Satu) Daerah Kabupaten/Kota	*Terlaksananya penyelenggaraan redistribusi tanah objek reforma agraria dalam 1 (satu) kabupaten/kota*	-			1 Kegiatan	70.000.000,00			-	-	-	-	0,00	DINAS PERUMAHAN DAN KAWASAN PERMUKIMAN
	2.10.06.2.01.0003	Koordinasi Penyelenggaraan Redistribusi Tanah Objek Reforma Agraria dalam 1 (Satu) Kabupaten/Kota														
			Jumlah Dokumen Sidang Panitia Pertimbangan Landreform dalam rangka Kegiatan Redistribusi Tanah				1 Dokumen	70.000.000,00	Kab. Asahan, Semua Kecamatan, Semua Kel/Desa	DANA TRANSFER UMUM-DANA ALOKASI UMUM	-	-	-		0,00	DINAS PERUMAHAN DAN KAWASAN PERMUKIMAN
4.	**2.10.10**	**PROGRAM PENATAGUNAAN TANAH**	***Persentase Luas Lahan Tanah Aset Pemda yang Bersertifikat***	**-**			**83 %**	**231.746.128,00**						**-**	**0,00**	
	2.10.10.2.01	Penggunaan Tanah yang Hamparannya dalam satu Daerah Kabupaten/Kota	*Terlaksananya penggunaan tanah hamparan*	-			100 %	231.746.128,00			-	-	-	-	0,00	DINAS PERUMAHAN DAN KAWASAN PERMUKIMAN
	2.10.10.2.01.0001	Koordinasi dan Sinkronisasi Perencanaan Penggunaan Tanah														
			Jumlah Laporan Koordinasi dan Sinkronisasi Perencanaan Penggunaan Tanah dalam 1 (Satu) Kabupaten/Kota				1 Laporan	231.746.128,00	Kab. Asahan, Semua Kecamatan, Semua Kel/Desa	DANA TRANSFER UMUM-DANA ALOKASI UMUM	-	-	-		0,00	DINAS PERUMAHAN DAN KAWASAN PERMUKIMAN
	X	**NON URUSAN**						**7.253.312.561,00**							**0,00**	
	X.XX	**URUSAN PEMERINTAHAN BIDANG XX**						**7.253.312.561,00**							**0,00**	
1.	**X.XX.01**	**PROGRAM PENUNJANG URUSAN PEMERINTAHAN DAERAH KABUPATEN/KOTA**	***Terib administrasi layanan pemerintahan***	**-**			**100 %**	**7.253.312.561,00**						**-**	**0,00**	

NO	KODE	URUSAN / BIDANG URUSAN / PROGRAM / KEGIATAN / SUB KEGIATAN	INDIKATOR PROGRAM / KEGIATAN / SUB KEGIATAN	TARGET AKHIR PERIODE RENSTRA OPD	REALISASI CAPAIAN RENJA OPD TAHUN 2023	PRAKIRAAN CAPAIAN TARGET RENJA OPD TAHUN 2024	CAPAIAN KINERJA DAN KERANGKA PENDANAAN						KELOMPOK SASARAN	PRAKIRAAN MAJU RENCANA TAHUN 2026		PERANGKAT DAERAH PENANGGUNG JAWAB
							TARGET 2025	PAGU INDIKATIF (Rp)	LOKASI	SUMBER DANA	PRIORITAS			TARGET	PAGU INDIKATIF (Rp)	
											NASIONAL	DAERAH				
1	2	3	4	5	6	7	8	9	10	11	12	13	14	15	16	17
	X.XX.01.2.01	Perencanaan, Penganggaran, dan Evaluasi Kinerja Perangkat Daerah	*Dokumen perencanaan, penganggaran dan evaluasi kinerja perangkat daerah*	-			6 Dok	73.502.580,00			-	-	-	-	0,00	DINAS PERUMAHAN DAN KAWASAN PERMUKIMAN
	X.XX.01.2.01.0001	Penyusunan Dokumen Perencanaan Perangkat Daerah														
			Jumlah Dokumen Perencanaan Perangkat Daerah				3 Dokumen Dokumen	36.751.290,00	Kab. Asahan, Semua Kecamatan, Semua Kel/Desa	DANA TRANSFER UMUM-DANA ALOKASI UMUM	-	-	-		0,00	DINAS PERUMAHAN DAN KAWASAN PERMUKIMAN
	X.XX.01.2.01.0006	Koordinasi dan Penyusunan Laporan Capaian Kinerja dan Ikhtisar Realisasi Kinerja SKPD														
			Jumlah Laporan Capaian Kinerja dan Ikhtisar Realisasi Kinerja SKPD dan Laporan Hasil Koordinasi Penyusunan Laporan Capaian Kinerja dan Ikhtisar Realisasi Kinerja SKPD				3 Laporan Laporan	36.751.290,00	Kab. Asahan, Semua Kecamatan, Semua Kel/Desa	DANA TRANSFER UMUM-DANA ALOKASI UMUM	-	-	-		0,00	DINAS PERUMAHAN DAN KAWASAN PERMUKIMAN
	X.XX.01.2.02	Administrasi Keuangan Perangkat Daerah	*Persentase pelaksanaan administrasi keuangan perangkat daerah*	-			100 %	4.617.522.291,00			-	-	-	-	0,00	DINAS PERUMAHAN DAN KAWASAN PERMUKIMAN
	X.XX.01.2.02.0001	Penyediaan Gaji dan Tunjangan ASN														
			Jumlah Orang yang Menerima Gaji dan Tunjangan ASN				420 Orang/bulan	4.617.522.291,00	Kab. Asahan, Semua Kecamatan, Semua Kel/Desa	DANA TRANSFER UMUM-DANA ALOKASI UMUM	-	-	-		0,00	DINAS PERUMAHAN DAN KAWASAN PERMUKIMAN
	X.XX.01.2.05	Administrasi Kepegawaian Perangkat Daerah	*Persentase pelaksanaan administrasi kepegawaian perangkat daerah*	-			100 %	49.001.720,00			-	-	-	-	0,00	DINAS PERUMAHAN DAN KAWASAN PERMUKIMAN
	X.XX.01.2.05.0002	Pengadaan Pakaian Dinas beserta Atribut Kelengkapannya														
			Jumlah Paket Pakaian Dinas beserta Atribut Kelengkapan				1 Paket	49.001.720,00	Kab. Asahan, Semua Kecamatan, Semua Kel/Desa	DANA TRANSFER UMUM-DANA ALOKASI UMUM	-	-	-		0,00	DINAS PERUMAHAN DAN KAWASAN PERMUKIMAN
	X.XX.01.2.06	Administrasi Umum Perangkat Daerah	*Persentase pelaksanaan administrasi umum perangkat daerah*	-			100 %	270.979.511,00			-	-	-	-	0,00	DINAS PERUMAHAN DAN KAWASAN PERMUKIMAN
	X.XX.01.2.06.0001	Penyediaan Komponen Instalasi Listrik/Penerangan Bangunan Kantor														
			Jumlah Paket Komponen Instalasi Listrik/Penerangan Bangunan Kantor yang Disediakan				1 Paket	13.107.960,00	Kab. Asahan, Semua Kecamatan, Semua Kel/Desa	DANA TRANSFER UMUM-DANA ALOKASI UMUM	-	-	-		0,00	DINAS PERUMAHAN DAN KAWASAN PERMUKIMAN
	X.XX.01.2.06.0004	Penyediaan Bahan Logistik Kantor														
			Jumlah Paket Bahan Logistik Kantor yang Disediakan				1 Paket	61.252.150,00	Kab. Asahan, Semua Kecamatan, Semua Kel/Desa	DANA TRANSFER UMUM-DANA ALOKASI UMUM	-	-	-		0,00	DINAS PERUMAHAN DAN KAWASAN PERMUKIMAN
	X.XX.01.2.06.0005	Penyediaan Barang Cetakan dan Penggandaan														

NO	KODE	URUSAN / BIDANG URUSAN / PROGRAM / KEGIATAN / SUB KEGIATAN	INDIKATOR PROGRAM / KEGIATAN / SUB KEGIATAN	TARGET AKHIR PERIODE RENSTRA OPD	REALISASI CAPAIAN RENJA OPD TAHUN 2023	PRAKIRAAN CAPAIAN TARGET RENJA OPD TAHUN 2024	CAPAIAN KINERJA DAN KERANGKA PENDANAAN						KELOMPOK SASARAN	PRAKIRAAN MAJU RENCANA TAHUN 2026		PERANGKAT DAERAH PENANGGUNG JAWAB
							TARGET 2025	PAGU INDIKATIF (Rp)	LOKASI	SUMBER DANA	PRIORITAS			TARGET	PAGU INDIKATIF (Rp)	
											NASIONAL	DAERAH				
1	2	3	4	5	6	7	8	9	10	11	12	13	14	15	16	17
			Jumlah Paket Barang Cetakan dan Penggandaan yang Disediakan				1 Paket	45.877.860,00	Kab. Asahan, Semua Kecamatan, Semua Kel/Desa	DANA TRANSFER UMUM-DANA ALOKASI UMUM	-	-	-		0,00	DINAS PERUMAHAN DAN KAWASAN PERMUKIMAN
	X.XX.01.2.06.0006	Penyediaan Bahan Bacaan dan Peraturan Perundang-undangan														
			Jumlah Dokumen Bahan Bacaan dan Peraturan Perundang-Undangan yang Disediakan				1 Dokumen	19.661.940,00	Kab. Asahan, Semua Kecamatan, Semua Kel/Desa	DANA TRANSFER UMUM-DANA ALOKASI UMUM	-	-	-		0,00	DINAS PERUMAHAN DAN KAWASAN PERMUKIMAN
	X.XX.01.2.06.0009	Penyelenggaraan Rapat Koordinasi dan Konsultasi SKPD														
			Jumlah Laporan Penyelenggaraan Rapat Koordinasi dan Konsultasi SKPD				1 Laporan	131.079.601,00	Kab. Asahan, Semua Kecamatan, Semua Kel/Desa	DANA TRANSFER UMUM-DANA ALOKASI UMUM	-	-	-		0,00	DINAS PERUMAHAN DAN KAWASAN PERMUKIMAN
	X.XX.01.2.07	Pengadaan Barang Milik Daerah Penunjang Urusan Pemerintah Daerah	*Barang milik daerah (BMD) penunjang urusan pemerintah daerah*	-			46 Unit	601.189.853,00			-	-	-	-	0,00	DINAS PERUMAHAN DAN KAWASAN PERMUKIMAN
	X.XX.01.2.07.0002	Pengadaan Kendaraan Dinas Operasional atau Lapangan														
			Jumlah Unit Kendaraan Dinas Operasional atau Lapangan yang Disediakan				3 Unit	98.309.701,00	Kab. Asahan, Semua Kecamatan, Semua Kel/Desa	DANA TRANSFER UMUM-DANA ALOKASI UMUM	-	-	-		0,00	DINAS PERUMAHAN DAN KAWASAN PERMUKIMAN
	X.XX.01.2.07.0005	Pengadaan Mebel														
			Jumlah Paket Mebel yang Disediakan				4 Unit	196.619.402,00	Kab. Asahan, Semua Kecamatan, Semua Kel/Desa	DANA TRANSFER UMUM-DANA ALOKASI UMUM	-	-	-		0,00	DINAS PERUMAHAN DAN KAWASAN PERMUKIMAN
	X.XX.01.2.07.0010	Pengadaan Sarana dan Prasarana Gedung Kantor atau Bangunan Lainnya														
			Jumlah Unit Sarana dan Prasarana Gedung Kantor atau Bangunan Lainnya yang Disediakan				6 Unit	306.260.750,00	Kab. Asahan, Semua Kecamatan, Semua Kel/Desa	DANA TRANSFER UMUM-DANA ALOKASI UMUM	-	-	-		0,00	DINAS PERUMAHAN DAN KAWASAN PERMUKIMAN
	X.XX.01.2.08	Penyediaan Jasa Penunjang Urusan Pemerintahan Daerah	*Jasa penunjang urusan pemerintah daerah yang disediakan*	-			100 %	1.064.366.361,00			-	-	-	-	0,00	DINAS PERUMAHAN DAN KAWASAN PERMUKIMAN
	X.XX.01.2.08.0001	Penyediaan Jasa Surat Menyurat														
			Jumlah Laporan Penyediaan Jasa Surat Menyurat				1 Laporan	9.175.572,00	Kab. Asahan, Semua Kecamatan, Semua Kel/Desa	DANA TRANSFER UMUM-DANA ALOKASI UMUM	-	-	-		0,00	DINAS PERUMAHAN DAN KAWASAN PERMUKIMAN
	X.XX.01.2.08.0002	Penyediaan Jasa Komunikasi, Sumber Daya Air dan Listrik														
			Jumlah Laporan Penyediaan Jasa Komunikasi, Sumber Daya Air dan Listrik yang Disediakan				12 Laporan	399.792.783,00	Kab. Asahan, Semua Kecamatan, Semua Kel/Desa	DANA TRANSFER UMUM-DANA ALOKASI UMUM	-	-	-		0,00	DINAS PERUMAHAN DAN KAWASAN PERMUKIMAN
	X.XX.01.2.08.0003	Penyediaan Jasa Peralatan dan Perlengkapan Kantor														

NO	KODE	URUSAN / BIDANG URUSAN / PROGRAM / KEGIATAN / SUB KEGIATAN	INDIKATOR PROGRAM / KEGIATAN / SUB KEGIATAN	TARGET AKHIR PERIODE RENSTRA OPD	REALISASI CAPAIAN RENJA OPD TAHUN 2023	PRAKIRAAN CAPAIAN TARGET RENJA OPD TAHUN 2024	CAPAIAN KINERJA DAN KERANGKA PENDANAAN						KELOMPOK SASARAN	PRAKIRAAN MAJU RENCANA TAHUN 2026		PERANGKAT DAERAH PENANGGUNG JAWAB
							TARGET 2025	PAGU INDIKATIF (Rp)	LOKASI	SUMBER DANA	PRIORITAS			TARGET	PAGU INDIKATIF (Rp)	
											NASIONAL	DAERAH				
1	2	3	4	5	6	7	8	9	10	11	12	13	14	15	16	17
			Jumlah Laporan Penyediaan Jasa Peralatan dan Perlengkapan Kantor yang Disediakan				1 Laporan	65.539.801,00	Kab. Asahan, Semua Kecamatan, Semua Kel/Desa	DANA TRANSFER UMUM-DANA ALOKASI UMUM	-	-	-		0,00	DINAS PERUMAHAN DAN KAWASAN PERMUKIMAN
	X.XX.01.2.08.0004	Penyediaan Jasa Pelayanan Umum Kantor														
			Jumlah Laporan Penyediaan Jasa Pelayanan Umum Kantor yang Disediakan				12 Laporan	589.858.205,00	Kab. Asahan, Semua Kecamatan, Semua Kel/Desa	DANA TRANSFER UMUM-DANA ALOKASI UMUM	-	-	-		0,00	DINAS PERUMAHAN DAN KAWASAN PERMUKIMAN
	X.XX.01.2.09	Pemeliharaan Barang Milik Daerah Penunjang Urusan Pemerintahan Daerah	*Barang milik daerah (BMD) penunjang urusan pemerintahan daerah yang dipelihara*	-			24 Unit	576.750.245,00			-	-	-	-	0,00	DINAS PERUMAHAN DAN KAWASAN PERMUKIMAN
	X.XX.01.2.09.0002	Penyediaan Jasa Pemeliharaan, Biaya Pemeliharaan, Pajak dan Perizinan Kendaraan Dinas Operasional atau Lapangan														
			Jumlah Kendaraan Dinas Operasional atau Lapangan yang Dipelihara dan dibayarkan Pajak dan Perizinannya				14 Unit	249.051.242,00	Kab. Asahan, Semua Kecamatan, Semua Kel/Desa	DANA TRANSFER UMUM-DANA ALOKASI UMUM	-	-	-		0,00	DINAS PERUMAHAN DAN KAWASAN PERMUKIMAN
	X.XX.01.2.09.0009	Pemeliharaan/Rehabilitasi Gedung Kantor dan Bangunan Lainnya														
			Jumlah Gedung Kantor dan Bangunan Lainnya yang Dipelihara/Direhabilitasi				2 Unit	262.159.202,00	Kab. Asahan, Semua Kecamatan, Semua Kel/Desa	DANA TRANSFER UMUM-DANA ALOKASI UMUM	-	-	-		0,00	DINAS PERUMAHAN DAN KAWASAN PERMUKIMAN
	X.XX.01.2.09.0010	Pemeliharaan/Rehabilitasi Sarana dan Prasarana Gedung Kantor atau Bangunan Lainnya														
			Jumlah Sarana dan Prasarana Gedung Kantor atau Bangunan Lainnya yang Dipelihara/Direhabilitasi				7 Unit	65.539.801,00	Kab. Asahan, Semua Kecamatan, Semua Kel/Desa	DANA TRANSFER UMUM-DANA ALOKASI UMUM	-	-	-		0,00	DINAS PERUMAHAN DAN KAWASAN PERMUKIMAN
		BADAN PENANGGULANGAN BENCANA DAERAH						**6.639.104.922,33**							**6.673.478.641,15**	
	1	**URUSAN PEMERINTAHAN WAJIB YANG BERKAITAN DENGAN PELAYANAN DASAR**						**6.639.104.922,33**							**6.673.478.641,15**	
	1.05	**URUSAN PEMERINTAHAN BIDANG KETENTERAMAN DAN KETERTIBAN UMUM SERTA PERLINDUNGAN MASYARAKAT**						**6.639.104.922,33**							**6.673.478.641,15**	
1.	**1.05.01**	**PROGRAM PENUNJANG URUSAN PEMERINTAHAN DAERAH KABUPATEN/KOTA**	***Persentase Tingkat Tertib Administrasi Layanan Pemerintahan***	**-**			**100 Persen**	**3.725.588.720,33**						**-**	**3.643.962.439,15**	
	1.05.01.2.01	Perencanaan, Penganggaran, dan Evaluasi Kinerja Perangkat Daerah	*Tersedianya dokumen perencanaan, penganggaran dan evaluasi kinerja perangkat daerah*	-			6 Dokumen	49.437.875,00			-	-	-	-	49.437.875,00	BADAN PENANGGULANGAN BENCANA DAERAH
	1.05.01.2.01.0001	Penyusunan Dokumen Perencanaan Perangkat Daerah														

NO	KODE	URUSAN / BIDANG URUSAN / PROGRAM / KEGIATAN / SUB KEGIATAN	INDIKATOR PROGRAM / KEGIATAN / SUB KEGIATAN	TARGET AKHIR PERIODE RENSTRA OPD	REALISASI CAPAIAN RENJA OPD TAHUN 2023	PRAKIRAAN CAPAIAN TARGET RENJA OPD TAHUN 2024	CAPAIAN KINERJA DAN KERANGKA PENDANAAN						KELOMPOK SASARAN	PRAKIRAAN MAJU RENCANA TAHUN 2026		PERANGKAT DAERAH PENANGGUNG JAWAB
							TARGET 2025	PAGU INDIKATIF (Rp)	LOKASI	SUMBER DANA	PRIORITAS			TARGET	PAGU INDIKATIF (Rp)	
											NASIONAL	DAERAH				
1	2	3	4	5	6	7	8	9	10	11	12	13	14	15	16	17
			Jumlah Dokumen Perencanaan Perangkat Daerah				6 Dokumen	10.304.950,00	Kab. Asahan, Semua Kecamatan, Semua Kel/Desa	DANA TRANSFER UMUM-DANA ALOKASI UMUM	-	-	-		10.304.950,00	BADAN PENANGGULANGAN BENCANA DAERAH
	1.05.01.2.01.0006	Koordinasi dan Penyusunan Laporan Capaian Kinerja dan Ikhtisar Realisasi Kinerja SKPD														
			Jumlah Laporan Capaian Kinerja dan Ikhtisar Realisasi Kinerja SKPD dan Laporan Hasil Koordinasi Penyusunan Laporan Capaian Kinerja dan Ikhtisar Realisasi Kinerja SKPD				7 Laporan	39.132.925,00	Kab. Asahan, Semua Kecamatan, Semua Kel/Desa	DANA TRANSFER UMUM-DANA ALOKASI UMUM	-	-	-		39.132.925,00	BADAN PENANGGULANGAN BENCANA DAERAH
	1.05.01.2.02	Administrasi Keuangan Perangkat Daerah	*Tersedianya administrasi keuangan perangkat daerah*	-			1 Tahun	2.365.235.005,00			-	-	-	-	2.365.235.005,00	BADAN PENANGGULANGAN BENCANA DAERAH
	1.05.01.2.02.0001	Penyediaan Gaji dan Tunjangan ASN														
			Jumlah Orang yang Menerima Gaji dan Tunjangan ASN				16 Orang/bulan	2.343.171.955,00	Kab. Asahan, Semua Kecamatan, Semua Kel/Desa	DANA TRANSFER UMUM-DANA ALOKASI UMUM	-	-	-		2.343.171.955,00	BADAN PENANGGULANGAN BENCANA DAERAH
	1.05.01.2.02.0005	Koordinasi dan Penyusunan Laporan Keuangan Akhir Tahun SKPD														
			Jumlah Laporan Keuangan Akhir Tahun SKPD dan Laporan Hasil Koordinasi Penyusunan Laporan Keuangan Akhir Tahun SKPD				1 Laporan	4.303.675,00	Kab. Asahan, Semua Kecamatan, Semua Kel/Desa	DANA TRANSFER UMUM-DANA ALOKASI UMUM	-	-	-		4.303.675,00	BADAN PENANGGULANGAN BENCANA DAERAH
	1.05.01.2.02.0007	Koordinasi dan Penyusunan Laporan Keuangan Bulanan/ Triwulanan/ Semesteran SKPD														
			Jumlah Laporan Keuangan Bulanan/ Triwulanan/ Semesteran SKPD dan Laporan Koordinasi Penyusunan Laporan Keuangan Bulanan/Triwulanan/Semesteran SKPD				12 Laporan	15.259.375,00	Kab. Asahan, Semua Kecamatan, Semua Kel/Desa	DANA TRANSFER UMUM-DANA ALOKASI UMUM	-	-	-		15.259.375,00	BADAN PENANGGULANGAN BENCANA DAERAH
	1.05.01.2.02.0008	Penyusunan Pelaporan dan Analisis Prognosis Realisasi Anggaran														
			Jumlah Dokumen Pelaporan dan Analisis Prognosis Realisasi Anggaran				2 Dokumen	2.500.000,00	Kab. Asahan, Semua Kecamatan, Semua Kel/Desa	DANA TRANSFER UMUM-DANA ALOKASI UMUM	-	-	-		2.500.000,00	BADAN PENANGGULANGAN BENCANA DAERAH
	1.05.01.2.05	Administrasi Kepegawaian Perangkat Daerah	*Tersedianya layanan administrasi kepegawaian perangkat daerah*	-			1 Tahun	138.681.250,00			-	-	-	-	138.681.250,00	BADAN PENANGGULANGAN BENCANA DAERAH
	1.05.01.2.05.0002	Pengadaan Pakaian Dinas beserta Atribut Kelengkapannya														
			Jumlah Paket Pakaian Dinas beserta Atribut Kelengkapan				40 Paket	31.181.250,00	-	DANA TRANSFER UMUM-DANA ALOKASI UMUM	-	-	-		31.181.250,00	BADAN PENANGGULANGAN BENCANA DAERAH
	1.05.01.2.05.0005	Monitoring, Evaluasi, dan Penilaian Kinerja Pegawai														

NO	KODE	URUSAN / BIDANG URUSAN / PROGRAM / KEGIATAN / SUB KEGIATAN	INDIKATOR PROGRAM / KEGIATAN / SUB KEGIATAN	TARGET AKHIR PERIODE RENSTRA OPD	REALISASI CAPAIAN RENJA OPD TAHUN 2023	PRAKIRAAN CAPAIAN TARGET RENJA OPD TAHUN 2024	CAPAIAN KINERJA DAN KERANGKA PENDANAAN						KELOMPOK SASARAN	PRAKIRAAN MAJU RENCANA TAHUN 2026		PERANGKAT DAERAH PENANGGUNG JAWAB
							TARGET 2025	PAGU INDIKATIF (Rp)	LOKASI	SUMBER DANA	PRIORITAS			TARGET	PAGU INDIKATIF (Rp)	
											NASIONAL	DAERAH				
1	2	3	4	5	6	7	8	9	10	11	12	13	14	15	16	17
			Jumlah Dokumen Monitoring, Evaluasi, dan Penilaian Kinerja Pegawai				1 Dokumen	2.500.000,00	Kab. Asahan, Semua Kecamatan, Semua Kel/Desa	DANA TRANSFER UMUM-DANA ALOKASI UMUM	-	-	-		2.500.000,00	BADAN PENANGGULANGAN BENCANA DAERAH
	1.05.01.2.05.0009	Pendidikan dan Pelatihan Pegawai Berdasarkan Tugas dan Fungsi														
			Jumlah Pegawai Berdasarkan Tugas dan Fungsi yang Mengikuti Pendidikan dan Pelatihan				4 Orang	40.000.000,00	Kab. Asahan, Semua Kecamatan, Semua Kel/Desa	DANA TRANSFER UMUM-DANA ALOKASI UMUM	-	-	-		40.000.000,00	BADAN PENANGGULANGAN BENCANA DAERAH
	1.05.01.2.05.0010	Sosialisasi Peraturan Perundang-Undangan														
			Jumlah Orang yang Mengikuti Sosialisasi Peraturan Perundang-Undangan				2 Orang	15.000.000,00	Kab. Asahan, Semua Kecamatan, Semua Kel/Desa	DANA TRANSFER UMUM-DANA ALOKASI UMUM	-	-	-		15.000.000,00	BADAN PENANGGULANGAN BENCANA DAERAH
	1.05.01.2.05.0011	Bimbingan Teknis Implementasi Peraturan Perundang-Undangan														
			Jumlah Orang yang Mengikuti Bimbingan Teknis Implementasi Peraturan Perundang-Undangan				10 Orang	50.000.000,00	Kab. Asahan, Semua Kecamatan, Semua Kel/Desa	DANA TRANSFER UMUM-DANA ALOKASI UMUM	-	-	-		50.000.000,00	BADAN PENANGGULANGAN BENCANA DAERAH
	1.05.01.2.06	Administrasi Umum Perangkat Daerah	*Tersedianya layanan administrasi umum perangkat daerah*	-			1 Tahun	253.894.587,33			-	-	-	-	253.894.587,15	BADAN PENANGGULANGAN BENCANA DAERAH
	1.05.01.2.06.0001	Penyediaan Komponen Instalasi Listrik/Penerangan Bangunan Kantor														
			Jumlah Paket Komponen Instalasi Listrik/Penerangan Bangunan Kantor yang Disediakan				1 Paket	14.304.444,00	Kab. Asahan, Semua Kecamatan, Semua Kel/Desa	DANA TRANSFER UMUM-DANA ALOKASI UMUM	-	-	-		14.304.444,00	BADAN PENANGGULANGAN BENCANA DAERAH
	1.05.01.2.06.0002	Penyediaan Peralatan dan Perlengkapan Kantor														
			Jumlah Paket Peralatan dan Perlengkapan Kantor yang Disediakan				1 Paket	27.068.875,33	Kab. Asahan, Semua Kecamatan, Semua Kel/Desa	DANA TRANSFER UMUM-DANA ALOKASI UMUM	-	-	-		27.068.875,15	BADAN PENANGGULANGAN BENCANA DAERAH
	1.05.01.2.06.0003	Penyediaan Peralatan Rumah Tangga														
			Jumlah Paket Peralatan Rumah Tangga yang Disediakan				1 Paket	17.739.308,00	Kab. Asahan, Semua Kecamatan, Semua Kel/Desa	DANA TRANSFER UMUM-DANA ALOKASI UMUM	-	-	-		17.739.308,00	BADAN PENANGGULANGAN BENCANA DAERAH
	1.05.01.2.06.0004	Penyediaan Bahan Logistik Kantor														
			Jumlah Paket Bahan Logistik Kantor yang Disediakan				1 Paket	34.125.000,00	Kab. Asahan, Semua Kecamatan, Semua Kel/Desa	DANA TRANSFER UMUM-DANA ALOKASI UMUM	-	-	-		34.125.000,00	BADAN PENANGGULANGAN BENCANA DAERAH
	1.05.01.2.06.0005	Penyediaan Barang Cetakan dan Penggandaan														

NO	KODE	URUSAN / BIDANG URUSAN / PROGRAM / KEGIATAN / SUB KEGIATAN	INDIKATOR PROGRAM / KEGIATAN / SUB KEGIATAN	TARGET AKHIR PERIODE RENSTRA OPD	REALISASI CAPAIAN RENJA OPD TAHUN 2023	PRAKIRAAN CAPAIAN TARGET RENJA OPD TAHUN 2024	CAPAIAN KINERJA DAN KERANGKA PENDANAAN						KELOMPOK SASARAN	PRAKIRAAN MAJU RENCANA TAHUN 2026		PERANGKAT DAERAH PENANGGUNG JAWAB
							TARGET 2025	PAGU INDIKATIF (Rp)	LOKASI	SUMBER DANA	PRIORITAS			TARGET	PAGU INDIKATIF (Rp)	
											NASIONAL	DAERAH				
1	2	3	4	5	6	7	8	9	10	11	12	13	14	15	16	17
			Jumlah Paket Barang Cetakan dan Penggandaan yang Disediakan				1 Paket	11.045.010,00	Kab. Asahan, Semua Kecamatan, Semua Kel/Desa	DANA TRANSFER UMUM-DANA ALOKASI UMUM	-	-	-		11.045.010,00	BADAN PENANGGULANGAN BENCANA DAERAH
	1.05.01.2.06.0006	Penyediaan Bahan Bacaan dan Peraturan Perundang-undangan														
			Jumlah Dokumen Bahan Bacaan dan Peraturan Perundang-Undangan yang Disediakan				1 Dokumen	15.015.000,00	Kab. Asahan, Semua Kecamatan, Semua Kel/Desa	DANA TRANSFER UMUM-DANA ALOKASI UMUM	-	-	-		15.015.000,00	BADAN PENANGGULANGAN BENCANA DAERAH
	1.05.01.2.06.0007	Penyediaan Bahan/Material														
			Jumlah Paket Bahan/Material yang Disediakan				3 Paket	51.200.950,00	Kab. Asahan, Semua Kecamatan, Semua Kel/Desa	DANA TRANSFER UMUM-DANA ALOKASI UMUM	-	-	-		51.200.950,00	BADAN PENANGGULANGAN BENCANA DAERAH
	1.05.01.2.06.0009	Penyelenggaraan Rapat Koordinasi dan Konsultasi SKPD														
			Jumlah Laporan Penyelenggaraan Rapat Koordinasi dan Konsultasi SKPD				1 Laporan	83.396.000,00	Kab. Asahan, Semua Kecamatan, Semua Kel/Desa	DANA TRANSFER UMUM-DANA ALOKASI UMUM	-	-	-		83.396.000,00	BADAN PENANGGULANGAN BENCANA DAERAH
	1.05.01.2.07	Pengadaan Barang Milik Daerah Penunjang Urusan Pemerintah Daerah	*Tersedianya Barang Milik Daerah (BMD) Penunjang Urusan Pemerintah Daerah*	-			1 Tahun	267.489.800,00			-	-	-	-	185.863.519,00	BADAN PENANGGULANGAN BENCANA DAERAH
	1.05.01.2.07.0001	Pengadaan Kendaraan Perorangan Dinas atau Kendaraan Dinas Jabatan														
			Jumlah Unit Kendaraan Perorangan Dinas atau Kendaraan Dinas Jabatan yang Disediakan				2 Unit	45.000.000,00	Kab. Asahan, Semua Kecamatan, Semua Kel/Desa	DANA TRANSFER UMUM-DANA ALOKASI UMUM	-	-	-		0,00	BADAN PENANGGULANGAN BENCANA DAERAH
	1.05.01.2.07.0002	Pengadaan Kendaraan Dinas Operasional atau Lapangan														
			Jumlah Unit Kendaraan Dinas Operasional atau Lapangan yang Disediakan				1 Unit	0,00	Kab. Asahan, Semua Kecamatan, Semua Kel/Desa	DANA TRANSFER UMUM-DANA ALOKASI UMUM	-	-	-		45.000.000,00	BADAN PENANGGULANGAN BENCANA DAERAH
	1.05.01.2.07.0006	Pengadaan Peralatan dan Mesin Lainnya														
			Jumlah Unit Peralatan dan Mesin Lainnya yang Disediakan				8 Unit	152.489.800,00	Kab. Asahan, Semua Kecamatan, Semua Kel/Desa	DANA TRANSFER UMUM-DANA ALOKASI UMUM	-	-	-		140.863.519,00	BADAN PENANGGULANGAN BENCANA DAERAH
	1.05.01.2.07.0010	Pengadaan Sarana dan Prasarana Gedung Kantor atau Bangunan Lainnya														
			Jumlah Unit Sarana dan Prasarana Gedung Kantor atau Bangunan Lainnya yang Disediakan				1 Unit	70.000.000,00	Kab. Asahan, Semua Kecamatan, Semua Kel/Desa	DANA TRANSFER UMUM-DANA ALOKASI UMUM	-	-	-		0,00	BADAN PENANGGULANGAN BENCANA DAERAH
	1.05.01.2.08	Penyediaan Jasa Penunjang Urusan Pemerintahan Daerah	*Tersedianya Jasa Penunjang Urusan Pemerintah Daerah*	-			1 Tahun	258.787.008,00			-	-	-	-	258.787.008,00	BADAN PENANGGULANGAN BENCANA DAERAH
	1.05.01.2.08.0001	Penyediaan Jasa Surat Menyurat														

NO	KODE	URUSAN / BIDANG URUSAN / PROGRAM / KEGIATAN / SUB KEGIATAN	INDIKATOR PROGRAM / KEGIATAN / SUB KEGIATAN	TARGET AKHIR PERIODE RENSTRA OPD	REALISASI CAPAIAN RENJA OPD TAHUN 2023	PRAKIRAAN CAPAIAN TARGET RENJA OPD TAHUN 2024	CAPAIAN KINERJA DAN KERANGKA PENDANAAN						KELOMPOK SASARAN	PRAKIRAAN MAJU RENCANA TAHUN 2026		PERANGKAT DAERAH PENANGGUNG JAWAB
							TARGET 2025	PAGU INDIKATIF (Rp)	LOKASI	SUMBER DANA	PRIORITAS			TARGET	PAGU INDIKATIF (Rp)	
											NASIONAL	DAERAH				
1	2	3	4	5	6	7	8	9	10	11	12	13	14	15	16	17
			Jumlah Laporan Penyediaan Jasa Surat Menyurat				1 Laporan	4.500.000,00	Kab. Asahan, Semua Kecamatan, Semua Kel/Desa	DANA TRANSFER UMUM-DANA ALOKASI UMUM	-	-	-		4.500.000,00	BADAN PENANGGULANGAN BENCANA DAERAH
	1.05.01.2.08.0002	Penyediaan Jasa Komunikasi, Sumber Daya Air dan Listrik														
			Jumlah Laporan Penyediaan Jasa Komunikasi, Sumber Daya Air dan Listrik yang Disediakan				1 Laporan	97.553.248,00	Kab. Asahan, Semua Kecamatan, Semua Kel/Desa	DANA TRANSFER UMUM-DANA ALOKASI UMUM	-	-	-		97.553.248,00	BADAN PENANGGULANGAN BENCANA DAERAH
	1.05.01.2.08.0003	Penyediaan Jasa Peralatan dan Perlengkapan Kantor														
			Jumlah Laporan Penyediaan Jasa Peralatan dan Perlengkapan Kantor yang Disediakan				1 Laporan	10.000.000,00	Kab. Asahan, Semua Kecamatan, Semua Kel/Desa	DANA TRANSFER UMUM-DANA ALOKASI UMUM	-	-	-		10.000.000,00	BADAN PENANGGULANGAN BENCANA DAERAH
	1.05.01.2.08.0004	Penyediaan Jasa Pelayanan Umum Kantor														
			Jumlah Laporan Penyediaan Jasa Pelayanan Umum Kantor yang Disediakan				1 Laporan	146.733.760,00	Kab. Asahan, Semua Kecamatan, Semua Kel/Desa	DANA TRANSFER UMUM-DANA ALOKASI UMUM	-	-	-		146.733.760,00	BADAN PENANGGULANGAN BENCANA DAERAH
	1.05.01.2.09	Pemeliharaan Barang Milik Daerah Penunjang Urusan Pemerintahan Daerah	*Terpeliharanya Barang Milik Daerah (BMD) Penunjang Urusan Pemerintahan Daerah*	-			1 Tahun	392.063.195,00			-	-	-	-	392.063.195,00	BADAN PENANGGULANGAN BENCANA DAERAH
	1.05.01.2.09.0002	Penyediaan Jasa Pemeliharaan, Biaya Pemeliharaan, Pajak dan Perizinan Kendaraan Dinas Operasional atau Lapangan														
			Jumlah Kendaraan Dinas Operasional atau Lapangan yang Dipelihara dan dibayarkan Pajak dan Perizinannya				17 Unit	284.266.450,00	Kab. Asahan, Semua Kecamatan, Semua Kel/Desa	DANA TRANSFER UMUM-DANA ALOKASI UMUM	-	-	-		284.266.450,00	BADAN PENANGGULANGAN BENCANA DAERAH
	1.05.01.2.09.0009	Pemeliharaan/Rehabilitasi Gedung Kantor dan Bangunan Lainnya														
			Jumlah Gedung Kantor dan Bangunan Lainnya yang Dipelihara/Direhabilitasi				1 Unit	69.966.745,00	Kab. Asahan, Semua Kecamatan, Semua Kel/Desa	DANA TRANSFER UMUM-DANA ALOKASI UMUM	-	-	-		69.966.745,00	BADAN PENANGGULANGAN BENCANA DAERAH
	1.05.01.2.09.0010	Pemeliharaan/Rehabilitasi Sarana dan Prasarana Gedung Kantor atau Bangunan Lainnya														
			Jumlah Sarana dan Prasarana Gedung Kantor atau Bangunan Lainnya yang Dipelihara/Direhabilitasi				3 Unit	37.830.000,00	Kab. Asahan, Semua Kecamatan, Semua Kel/Desa	DANA TRANSFER UMUM-DANA ALOKASI UMUM	-	-	-		37.830.000,00	BADAN PENANGGULANGAN BENCANA DAERAH
2.	**1.05.03**	**PROGRAM PENANGGULANGAN BENCANA**	***Terlaksananya penanggulangan bencana***	**-**			**1 Tahun**	**2.913.516.202,00**						**-**	**3.029.516.202,00**	
	1.05.03.2.01	Pelayanan Informasi Rawan Bencana Kabupaten/Kota	*Tersedianya pelayanan informasi rawan bencana Kabupaten/Kota*	-			1 Tahun	923.474.082,00			-	-	-	-	872.911.957,00	BADAN PENANGGULANGAN BENCANA DAERAH
	1.05.03.2.01.0007	Sosialisasi, Komunikasi, Informasi dan Edukasi (KIE) Rawan Bencana Kabupaten/Kota (Per Jenis Ancaman Bencana)														

NO	KODE	URUSAN / BIDANG URUSAN / PROGRAM / KEGIATAN / SUB KEGIATAN	INDIKATOR PROGRAM / KEGIATAN / SUB KEGIATAN	TARGET AKHIR PERIODE RENSTRA OPD	REALISASI CAPAIAN RENJA OPD TAHUN 2023	PRAKIRAAN CAPAIAN TARGET RENJA OPD TAHUN 2024	CAPAIAN KINERJA DAN KERANGKA PENDANAAN						KELOMPOK SASARAN	PRAKIRAAN MAJU RENCANA TAHUN 2026		PERANGKAT DAERAH PENANGGUNG JAWAB
							TARGET 2025	PAGU INDIKATIF (Rp)	LOKASI	SUMBER DANA	PRIORITAS			TARGET	PAGU INDIKATIF (Rp)	
											NASIONAL	DAERAH				
1	2	3	4	5	6	7	8	9	10	11	12	13	14	15	16	17
			Jumlah warga negara termasuk kelompok rentan di kawasan rawan bencana bencana Kabupaten/Kota yang memperoleh sosialisasi, komunikasi, informasi dan edukasi sesuai jenis ancaman bencana yang ada di kawasan tempat tinggalnya selama 1 (satu) tahun				150 Orang	222.500.082,00	Kab. Asahan, Semua Kecamatan, Semua Kel/Desa	DANA TRANSFER UMUM-DANA ALOKASI UMUM	-	-	-		671.937.957,00	BADAN PENANGGULANGAN BENCANA DAERAH
	1.05.03.2.01.0008	Penyusunan Kajian Risiko Bencana Kabupaten/Kota														
			Jumlah dokumen Kajian Risiko Bencana (KRB) sampai dengan dinyatakan sah/legal paling lama dalam 1 (satu) tahun				1 Dokumen	700.974.000,00	Kab. Asahan, Semua Kecamatan, Semua Kel/Desa	DANA TRANSFER UMUM-DANA ALOKASI UMUM	-	-	-		200.974.000,00	BADAN PENANGGULANGAN BENCANA DAERAH
	1.05.03.2.02	Pelayanan Pencegahan dan Kesiapsiagaan Terhadap Bencana	*Tersedianya pelayanan pencegahan dan kesiapsiagaan terhadap bencana*	-			1 Tahun	805.150.931,00			-	-	-	-	871.713.056,00	BADAN PENANGGULANGAN BENCANA DAERAH
	1.05.03.2.02.0013	Pengelolaan Risiko Bencana Kabupaten/Kota														
			Jumlah kegiatan penyelesaian akar masalah risiko bencana (per jenis ancaman bencana prioritas) Kabupaten/Kota yang tertangani				1 Kegiatan	130.150.856,00	Kab. Asahan, Semua Kecamatan, Semua Kel/Desa	DANA TRANSFER UMUM-DANA ALOKASI UMUM	-	-	-		130.150.856,00	BADAN PENANGGULANGAN BENCANA DAERAH
	1.05.03.2.02.0015	Penyediaan Peralatan Perlindungan dan Kesiapsiagaan Terhadap Bencana kabupaten/kota														
			Jumlah Peralatan Penyelamatan Diri bagi Individu Warga Negara, Keluarga, maupun Petugas sesuai dengan jenis ancaman bencana di kawasan tempat tinggalnya				2 Unit	200.000.000,00	Kab. Asahan, Semua Kecamatan, Semua Kel/Desa	DANA TRANSFER UMUM-DANA ALOKASI UMUM	-	-	-		100.000.000,00	BADAN PENANGGULANGAN BENCANA DAERAH
	1.05.03.2.02.0018	Gladi Kesiapsiagaan Terhadap Bencana kabupaten/kota														
			Jumlah warga negara yang mengikuti gladi kesiapsiagaan untuk menguji efektivitas SOP dan keberfungsian sarana prasarana dalam pengendalian operasi penanganan darurat bencana (per jenis ancaman) Kabupaten/Kota				20 Orang	50.000.000,00	Kab. Asahan, Semua Kecamatan, Semua Kel/Desa	DANA TRANSFER UMUM-DANA ALOKASI UMUM	-	-	-		116.562.125,00	BADAN PENANGGULANGAN BENCANA DAERAH
	1.05.03.2.02.0019	Pelatihan Keluarga Tanggap Bencana Alam														
			Jumlah Keluarga yang Mengikuti Pelatihan Keluarga Tanggap Bencana Alam				20 Keluarga	25.000.000,00	Kab. Asahan, Semua Kecamatan, Semua Kel/Desa	DANA TRANSFER UMUM-DANA ALOKASI UMUM	-	-	-		25.000.000,00	BADAN PENANGGULANGAN BENCANA DAERAH
	1.05.03.2.02.0020	Penguatan Kapasitas Kawasan untuk Pencegahan dan Kesiapsiagaan Bencana														

NO	KODE	URUSAN / BIDANG URUSAN / PROGRAM / KEGIATAN / SUB KEGIATAN	INDIKATOR PROGRAM / KEGIATAN / SUB KEGIATAN	TARGET AKHIR PERIODE RENSTRA OPD	REALISASI CAPAIAN RENJA OPD TAHUN 2023	PRAKIRAAN CAPAIAN TARGET RENJA OPD TAHUN 2024	CAPAIAN KINERJA DAN KERANGKA PENDANAAN						KELOMPOK SASARAN	PRAKIRAAN MAJU RENCANA TAHUN 2026		PERANGKAT DAERAH PENANGGUNG JAWAB
							TARGET 2025	PAGU INDIKATIF (Rp)	LOKASI	SUMBER DANA	PRIORITAS			TARGET	PAGU INDIKATIF (Rp)	
											NASIONAL	DAERAH				
1	2	3	4	5	6	7	8	9	10	11	12	13	14	15	16	17
			Jumlah kawasan rawan bencana (per jenis ancaman bencana) dan/atau kawasan-kawasan strategis Kabupaten/Kota yang memiliki mekanisme dan prosedur tetap kesiapsiagaan menghadapi bencana				1 Kawasan	50.000.000,00	Kab. Asahan, Semua Kecamatan, Semua Kel/Desa	DANA TRANSFER UMUM-DANA ALOKASI UMUM	-	-	-		50.000.000,00	BADAN PENANGGULANGAN BENCANA DAERAH
	1.05.03.2.02.0021	Pengembangan Kapasitas Tim Reaksi Cepat (TRC) Bencana Kabupaten/Kota														
			Jumlah personil Tim Reaksi Cepat Penanggulangan Bencana (TRC PB) Kabupaten/Kota yang berasal dari lintas sektor yang memiliki kompetensi untuk penanganan awal darurat bencana				50 Orang	100.000.075,00	Kab. Asahan, Semua Kecamatan, Semua Kel/Desa	DANA TRANSFER UMUM-DANA ALOKASI UMUM	-	-	-		100.000.075,00	BADAN PENANGGULANGAN BENCANA DAERAH
	1.05.03.2.02.0022	Penyusunan Rencana Kontijensi Kabupaten/Kota														
			Jumlah Dokumen Rencana Kontijensi Kabupaten/Kota (per jenis ancaman bencana) sampai dengan dinyatakan sah/legal paling lama dalam 1 (satu) tahun				1 Dokumen	0,00	Kab. Asahan, Semua Kecamatan, Semua Kel/Desa	DANA TRANSFER UMUM-DANA ALOKASI UMUM	-	-	-		100.000.000,00	BADAN PENANGGULANGAN BENCANA DAERAH
	1.05.03.2.02.0026	Pengendalian Operasi dan Penyediaan Sarana Prasarana Kesiapsiagaan Terhadap Bencana Kabupaten/Kota														
			Jumlah laporan layanan pusat pengendalian operasi (pusdalops) dengan Maklumat Pelayanan yang sah dan legal sesuai dengan jenis ancaman bencana yang ada di kawasan tempat tinggalnya				1 laporan	100.000.000,00	Kab. Asahan, Semua Kecamatan, Semua Kel/Desa	DANA TRANSFER UMUM-DANA ALOKASI UMUM	-	-	-		100.000.000,00	BADAN PENANGGULANGAN BENCANA DAERAH
	1.05.03.2.02.0027	Penyusunan Rencana Penanggulangan Bencana Kabupaten/Kota														
			Jumlah dokumen Rencana Penanggulangan Bencana (RPB) Kabupaten/Kota sampai dengan dinyatakan sah/legal paling lama dalam 1 (satu) tahun				1 Dokumen	50.000.000,00	Kab. Asahan, Semua Kecamatan, Semua Kel/Desa	DANA TRANSFER UMUM-DANA ALOKASI UMUM	-	-	-		50.000.000,00	BADAN PENANGGULANGAN BENCANA DAERAH
	1.05.03.2.02.0028	Pelatihan Pencegahan dan Mitigasi Bencana Kabupaten/Kota														
			Jumlah warga negara termasuk kelompok rentan di kawasan rawan bencana Kabupaten/Kota yang mengikuti pelatihan pencegahan dan mitigasi bencana				1 Kawasan	100.000.000,00	Kab. Asahan, Semua Kecamatan, Semua Kel/Desa	DAU YANG DITENTUKAN PENGGUNAANNYA BIDANG PENDIDIKAN	-	-	-		100.000.000,00	BADAN PENANGGULANGAN BENCANA DAERAH
	1.05.03.2.03	Pelayanan Penyelamatan dan Evakuasi Korban Bencana	*Tersedianya pelayanan penyelamatan dan evakuasi korban bencana*	-			1 Tahun	835.228.750,00			-	-	-	-	935.228.750,00	BADAN PENANGGULANGAN BENCANA DAERAH
	1.05.03.2.03.0001	Respon Cepat Kejadian Luar Biasa Penyakit/Wabah Zoonosis Prioritas														

NO	KODE	URUSAN / BIDANG URUSAN / PROGRAM / KEGIATAN / SUB KEGIATAN	INDIKATOR PROGRAM / KEGIATAN / SUB KEGIATAN	TARGET AKHIR PERIODE RENSTRA OPD	REALISASI CAPAIAN RENJA OPD TAHUN 2023	PRAKIRAAN CAPAIAN TARGET RENJA OPD TAHUN 2024	CAPAIAN KINERJA DAN KERANGKA PENDANAAN						KELOMPOK SASARAN	PRAKIRAAN MAJU RENCANA TAHUN 2026		PERANGKAT DAERAH PENANGGUNG JAWAB
							TARGET 2025	PAGU INDIKATIF (Rp)	LOKASI	SUMBER DANA	PRIORITAS			TARGET	PAGU INDIKATIF (Rp)	
											NASIONAL	DAERAH				
1	2	3	4	5	6	7	8	9	10	11	12	13	14	15	16	17
			Jumlah Laporan Koordinasi Respon Cepat Kejadian Luar Biasa Penyakit/Wabah Prioritas				1 Laporan	10.000.000,00	Kab. Asahan, Semua Kecamatan, Semua Kel/Desa	DANA TRANSFER UMUM-DANA ALOKASI UMUM	-	-	-		10.000.000,00	BADAN PENANGGULANGAN BENCANA DAERAH
	1.05.03.2.03.0002	Respon Cepat Darurat Bencana Kabupaten/Kota														
			Jumlah Dokumen SK Penetapan Status Darurat Bencana dan SKPDB yang Ditetapkan Paling Lama 1x24 Jam berdasarkan Hasil Dokumen Laporan Kaji Cepat				1 Dokumen	399.896.200,00	Kab. Asahan, Semua Kecamatan, Semua Kel/Desa	DANA TRANSFER UMUM-DANA ALOKASI UMUM	-	-	-		499.896.200,00	BADAN PENANGGULANGAN BENCANA DAERAH
	1.05.03.2.03.0003	Pencarian, Pertolongan dan Evakuasi Korban Bencana Kabupaten/Kota														
			Jumlah Korban yang Berhasil Ditemukan, Ditolong, dan Dievakuasi Per Jenis Kejadian Bencana				27502 Orang	160.109.500,00	Kab. Asahan, Semua Kecamatan, Semua Kel/Desa	DANA TRANSFER UMUM-DANA ALOKASI UMUM	-	-	-		160.109.500,00	BADAN PENANGGULANGAN BENCANA DAERAH
	1.05.03.2.03.0009	Penyediaan Logistik Penyelamatan dan Evakuasi Korban Bencana Kabupaten/Kota														
			Jumlah Korban Bencana yang Mendapatkan Distribusi Logistik Penyelamatan dan Evakuasi Korban Bencana				289 Orang	210.223.050,00	Kab. Asahan, Semua Kecamatan, Semua Kel/Desa	DANA TRANSFER UMUM-DANA ALOKASI UMUM	-	-	-		210.223.050,00	BADAN PENANGGULANGAN BENCANA DAERAH
	1.05.03.2.03.0010	Respon Cepat Bencana Non Alam Epidemi/Wabah Penyakit														
			Jumlah dokumen SK Penetapan Status Darurat Bencana dan SKPDB yang Ditetapkan Paling Lama 1x24 Jam berdasarkan Hasil Dokumen Laporan Investigasi KLB dan Epidemiologi Terpadu				1 Dokumen	25.000.000,00	Kab. Asahan, Semua Kecamatan, Semua Kel/Desa	DANA TRANSFER UMUM-DANA ALOKASI UMUM	-	-	-		25.000.000,00	BADAN PENANGGULANGAN BENCANA DAERAH
	1.05.03.2.03.0012	Aktivasi Sistem Komando Penanganan Darurat Bencana														
			Jumlah Laporan Pelaksanaan Aktivasi Sistem Komando Penanganan Darurat Bencana Kanupaten/Kota				1 Laporan	30.000.000,00	Kab. Asahan, Semua Kecamatan, Semua Kel/Desa	DANA TRANSFER UMUM-DANA ALOKASI UMUM	-	-	-		30.000.000,00	BADAN PENANGGULANGAN BENCANA DAERAH
	1.05.03.2.04	Penataan Sistem Dasar Penanggulangan Bencana	*Tersedianya sistem dasar penanggulangan bencana*	-			1 Tahun	349.662.439,00			-	-	-	-	349.662.439,00	BADAN PENANGGULANGAN BENCANA DAERAH
	1.05.03.2.04.0001	Penyusunan Regulasi Penanggulangan Bencana Kabupaten/Kota														
			Jumlah Dokumen Regulasi Pendukung Penyelenggaraan Penanggulangan Bencana di Daerah				1 Dokumen	10.000.000,00	Kab. Asahan, Semua Kecamatan, Semua Kel/Desa	DANA TRANSFER UMUM-DANA ALOKASI UMUM	-	-	-		10.000.000,00	BADAN PENANGGULANGAN BENCANA DAERAH
	1.05.03.2.04.0003	Kerja Sama antar Lembaga dan Kemitraan dalam Penanggulangan Bencana Kabupaten/Kota														
			Jumlah Dokumen Kerja Sama antar Lembaga dan Kemitraan dalam Penanggulangan Bencana				1 Dokumen	25.000.000,00	Kab. Asahan, Semua Kecamatan, Semua Kel/Desa	DANA TRANSFER UMUM-DANA ALOKASI UMUM	-	-	-		25.000.000,00	BADAN PENANGGULANGAN BENCANA DAERAH

NO	KODE	URUSAN / BIDANG URUSAN / PROGRAM / KEGIATAN / SUB KEGIATAN	INDIKATOR PROGRAM / KEGIATAN / SUB KEGIATAN	TARGET AKHIR PERIODE RENSTRA OPD	REALISASI CAPAIAN RENJA OPD TAHUN 2023	PRAKIRAAN CAPAIAN TARGET RENJA OPD TAHUN 2024	CAPAIAN KINERJA DAN KERANGKA PENDANAAN						KELOMPOK SASARAN	PRAKIRAAN MAJU RENCANA TAHUN 2026		PERANGKAT DAERAH PENANGGUNG JAWAB
							TARGET 2025	PAGU INDIKATIF (Rp)	LOKASI	SUMBER DANA	PRIORITAS			TARGET	PAGU INDIKATIF (Rp)	
											NASIONAL	DAERAH				
1	2	3	4	5	6	7	8	9	10	11	12	13	14	15	16	17
	1.05.03.2.04.0004	Pengelolaan dan Pemanfaatan Sistem Informasi Kebencanaan														
			Jumlah Data dan Informasi Kebencanaan yang tersedia				1 Dokumen	10.000.000,00	Kab. Asahan, Semua Kecamatan, Semua Kel/Desa	DANA TRANSFER UMUM-DANA ALOKASI UMUM	-	-	-		10.000.000,00	BADAN PENANGGULANGAN BENCANA DAERAH
	1.05.03.2.04.0005	Pembinaan dan Pengawasan Penyelenggaraan Penanggulangan Bencana														
			Jumlah Laporan Hasil Binwas Penyelenggaraan Penanggulangan Bencana				1 Laporan	13.270.054,00	Kab. Asahan, Semua Kecamatan, Semua Kel/Desa	DANA TRANSFER UMUM-DANA ALOKASI UMUM	-	-	-		13.270.054,00	BADAN PENANGGULANGAN BENCANA DAERAH
	1.05.03.2.04.0010	Koordinasi penanganan Pascabencana Kabupaten/Kota														
			Jumlah penyelesaian kegiatan pascabencana di semua sektor sesuai berdasarkan Rencana Rehabilitasi dan Rekontruksi Pascabencana (R3P) Kabupaten/Kota yang dilegalkan				1 Kegiatan	0,00	Kab. Asahan, Semua Kecamatan, Semua Kel/Desa	DANA TRANSFER UMUM-DANA ALOKASI UMUM	-	-	-		200.000.000,00	BADAN PENANGGULANGAN BENCANA DAERAH
	1.05.03.2.04.0014	Penguatan Kelembagaan Bencana Kabupaten/Kota														
			Jumlah penyelesaian dokumen Maklumat Pelayanan sampai dengan dinyatakan sah/legal paling lama dalam 1 (satu) tahun				1 Dokumen	50.000.110,00	Kab. Asahan, Semua Kecamatan, Semua Kel/Desa	DANA TRANSFER UMUM-DANA ALOKASI UMUM	-	-	-		50.000.110,00	BADAN PENANGGULANGAN BENCANA DAERAH
	1.05.03.2.04.0015	Penyusunan Kajian Kebutuhan Pascabencana (JITUPASNA) dan Rencana Rehabilitasi dan Rekontruksi Pascabencana (R3P) Kab/Kota														
			Jumlah penyelesaian dokumen Pengkajian Kebutuhan Pascabencana dan Rencana Rehabilitasi dan Rekonstruksi Pascabencana (R3P) Kab/Kota sampai dengan dinyatakan sah dan legal paling lama dalam 1 (satu) tahun				1 Dokumen	241.392.275,00	Kab. Asahan, Semua Kecamatan, Semua Kel/Desa	DANA TRANSFER UMUM-DANA ALOKASI UMUM	-	-	-		41.392.275,00	BADAN PENANGGULANGAN BENCANA DAERAH
		SATUAN POLISI PAMONG PRAJA						**14.389.488.577,00**							**18.576.500.000,00**	
	1	**URUSAN PEMERINTAHAN WAJIB YANG BERKAITAN DENGAN PELAYANAN DASAR**						**14.389.488.577,00**							**18.576.500.000,00**	
	1.05	**URUSAN PEMERINTAHAN BIDANG KETENTERAMAN DAN KETERTIBAN UMUM SERTA PERLINDUNGAN MASYARAKAT**						**14.389.488.577,00**							**18.576.500.000,00**	
1.	**1.05.01**	**PROGRAM PENUNJANG URUSAN PEMERINTAHAN DAERAH KABUPATEN/KOTA**	**-**	**-**			**-**	**13.190.224.202,00**						**-**	**16.094.500.000,00**	

NO	KODE	URUSAN / BIDANG URUSAN / PROGRAM / KEGIATAN / SUB KEGIATAN	INDIKATOR PROGRAM / KEGIATAN / SUB KEGIATAN	TARGET AKHIR PERIODE RENSTRA OPD	REALISASI CAPAIAN RENJA OPD TAHUN 2023	PRAKIRAAN CAPAIAN TARGET RENJA OPD TAHUN 2024	CAPAIAN KINERJA DAN KERANGKA PENDANAAN						KELOMPOK SASARAN	PRAKIRAAN MAJU RENCANA TAHUN 2026		PERANGKAT DAERAH PENANGGUNG JAWAB
							TARGET 2025	PAGU INDIKATIF (Rp)	LOKASI	SUMBER DANA	PRIORITAS			TARGET	PAGU INDIKATIF (Rp)	
											NASIONAL	DAERAH				
1	2	3	4	5	6	7	8	9	10	11	12	13	14	15	16	17
	1.05.01.2.01	Perencanaan, Penganggaran, dan Evaluasi Kinerja Perangkat Daerah	-	-			-	22.500.000,00			-	-	-	-	25.500.000,00	SATUAN POLISI PAMONG PRAJA
	1.05.01.2.01.0001	Penyusunan Dokumen Perencanaan Perangkat Daerah														
			Jumlah Dokumen Perencanaan Perangkat Daerah				2 Dokumen	11.400.000,00	Kab. Asahan, Semua Kecamatan, Semua Kel/Desa	DANA TRANSFER UMUM-DANA ALOKASI UMUM	-	-	-		13.000.000,00	SATUAN POLISI PAMONG PRAJA
	1.05.01.2.01.0002	Koordinasi dan Penyusunan Dokumen RKA-SKPD														
			Jumlah Dokumen RKA-SKPD dan Laporan Hasil Koordinasi Penyusunan Dokumen RKA-SKPD				2 Dokumen	11.100.000,00	Kab. Asahan, Semua Kecamatan, Semua Kel/Desa	DANA TRANSFER UMUM-DANA ALOKASI UMUM	-	-	-		12.500.000,00	SATUAN POLISI PAMONG PRAJA
	1.05.01.2.02	Administrasi Keuangan Perangkat Daerah	-	-			-	5.678.858.177,00			-	-	-	-	6.500.000.000,00	SATUAN POLISI PAMONG PRAJA
	1.05.01.2.02.0001	Penyediaan Gaji dan Tunjangan ASN														
			Jumlah Orang yang Menerima Gaji dan Tunjangan ASN				70 Orang/bulan	5.678.858.177,00	Kab. Asahan, Semua Kecamatan, Semua Kel/Desa	DANA TRANSFER UMUM-DANA ALOKASI UMUM	-	-	-		6.500.000.000,00	SATUAN POLISI PAMONG PRAJA
	1.05.01.2.05	Administrasi Kepegawaian Perangkat Daerah	-	-			-	479.957.250,00			-	-	-	-	600.000.000,00	SATUAN POLISI PAMONG PRAJA
	1.05.01.2.05.0002	Pengadaan Pakaian Dinas beserta Atribut Kelengkapannya														
			Jumlah Paket Pakaian Dinas beserta Atribut Kelengkapan				1 Paket	399.965.250,00	Kab. Asahan, Semua Kecamatan, Semua Kel/Desa	DANA TRANSFER UMUM-DANA ALOKASI UMUM	-	-	-		500.000.000,00	SATUAN POLISI PAMONG PRAJA
	1.05.01.2.05.0009	Pendidikan dan Pelatihan Pegawai Berdasarkan Tugas dan Fungsi														
			Jumlah Pegawai Berdasarkan Tugas dan Fungsi yang Mengikuti Pendidikan dan Pelatihan				300 Orang	79.992.000,00	Kab. Asahan, Semua Kecamatan, Semua Kel/Desa	DANA TRANSFER UMUM-DANA ALOKASI UMUM	-	-	-		100.000.000,00	SATUAN POLISI PAMONG PRAJA
	1.05.01.2.06	Administrasi Umum Perangkat Daerah	-	-			-	370.460.895,00			-	-	-	-	435.000.000,00	SATUAN POLISI PAMONG PRAJA
	1.05.01.2.06.0001	Penyediaan Komponen Instalasi Listrik/Penerangan Bangunan Kantor														
			Jumlah Paket Komponen Instalasi Listrik/Penerangan Bangunan Kantor yang Disediakan				12 Paket	31.018.700,00	Kab. Asahan, Semua Kecamatan, Semua Kel/Desa	DANA TRANSFER UMUM-DANA ALOKASI UMUM	-	-	-		45.000.000,00	SATUAN POLISI PAMONG PRAJA
	1.05.01.2.06.0002	Penyediaan Peralatan dan Perlengkapan Kantor														
			Jumlah Paket Peralatan dan Perlengkapan Kantor yang Disediakan				1 Paket	143.272.050,00	Kab. Asahan, Semua Kecamatan, Semua Kel/Desa	DANA TRANSFER UMUM-DANA ALOKASI UMUM	-	-	-		160.000.000,00	SATUAN POLISI PAMONG PRAJA
	1.05.01.2.06.0003	Penyediaan Peralatan Rumah Tangga														

NO	KODE	URUSAN / BIDANG URUSAN / PROGRAM / KEGIATAN / SUB KEGIATAN	INDIKATOR PROGRAM / KEGIATAN / SUB KEGIATAN	TARGET AKHIR PERIODE RENSTRA OPD	REALISASI CAPAIAN RENJA OPD TAHUN 2023	PRAKIRAAN CAPAIAN TARGET RENJA OPD TAHUN 2024	CAPAIAN KINERJA DAN KERANGKA PENDANAAN						KELOMPOK SASARAN	PRAKIRAAN MAJU RENCANA TAHUN 2026		PERANGKAT DAERAH PENANGGUNG JAWAB
							TARGET 2025	PAGU INDIKATIF (Rp)	LOKASI	SUMBER DANA	PRIORITAS			TARGET	PAGU INDIKATIF (Rp)	
											NASIONAL	DAERAH				
1	2	3	4	5	6	7	8	9	10	11	12	13	14	15	16	17
			Jumlah Paket Peralatan Rumah Tangga yang Disediakan				12 Paket	10.000.945,00	Kab. Asahan, Semua Kecamatan, Semua Kel/Desa	DANA TRANSFER UMUM-DANA ALOKASI UMUM	-	-	-		13.000.000,00	SATUAN POLISI PAMONG PRAJA
	1.05.01.2.06.0004	Penyediaan Bahan Logistik Kantor														
			Jumlah Paket Bahan Logistik Kantor yang Disediakan				12 Paket	29.903.200,00	Kab. Asahan, Semua Kecamatan, Semua Kel/Desa	DANA TRANSFER UMUM-DANA ALOKASI UMUM	-	-	-		35.000.000,00	SATUAN POLISI PAMONG PRAJA
	1.05.01.2.06.0005	Penyediaan Barang Cetakan dan Penggandaan														
			Jumlah Paket Barang Cetakan dan Penggandaan yang Disediakan				12 Paket	14.686.000,00	Kab. Asahan, Semua Kecamatan, Semua Kel/Desa	DANA TRANSFER UMUM-DANA ALOKASI UMUM	-	-	-		20.000.000,00	SATUAN POLISI PAMONG PRAJA
	1.05.01.2.06.0006	Penyediaan Bahan Bacaan dan Peraturan Perundang-undangan														
			Jumlah Dokumen Bahan Bacaan dan Peraturan Perundang-Undangan yang Disediakan				12 Dokumen	9.945.000,00	Kab. Asahan, Semua Kecamatan, Semua Kel/Desa	DANA TRANSFER UMUM-DANA ALOKASI UMUM	-	-	-		12.000.000,00	SATUAN POLISI PAMONG PRAJA
	1.05.01.2.06.0007	Penyediaan Bahan/Material														
			Jumlah Paket Bahan/Material yang Disediakan				2 Paket	31.635.000,00	Kab. Asahan, Semua Kecamatan, Semua Kel/Desa	DANA TRANSFER UMUM-DANA ALOKASI UMUM	-	-	-		40.000.000,00	SATUAN POLISI PAMONG PRAJA
	1.05.01.2.06.0009	Penyelenggaraan Rapat Koordinasi dan Konsultasi SKPD														
			Jumlah Laporan Penyelenggaraan Rapat Koordinasi dan Konsultasi SKPD				12 Laporan	100.000.000,00	Kab. Asahan, Semua Kecamatan, Semua Kel/Desa	DANA TRANSFER UMUM-DANA ALOKASI UMUM	-	-	-		110.000.000,00	SATUAN POLISI PAMONG PRAJA
	1.05.01.2.07	Pengadaan Barang Milik Daerah Penunjang Urusan Pemerintah Daerah	-	-			-	144.835.680,00			-	-	-	-	710.000.000,00	SATUAN POLISI PAMONG PRAJA
	1.05.01.2.07.0001	Pengadaan Kendaraan Perorangan Dinas atau Kendaraan Dinas Jabatan														
			Jumlah Unit Kendaraan Perorangan Dinas atau Kendaraan Dinas Jabatan yang Disediakan				1 Unit	0,00	Kab. Asahan, Semua Kecamatan, Semua Kel/Desa	DANA TRANSFER UMUM-DANA ALOKASI UMUM	-	-	-		400.000.000,00	SATUAN POLISI PAMONG PRAJA
	1.05.01.2.07.0002	Pengadaan Kendaraan Dinas Operasional atau Lapangan														
			Jumlah Unit Kendaraan Dinas Operasional atau Lapangan yang Disediakan				2 Unit	0,00	Kab. Asahan, Semua Kecamatan, Semua Kel/Desa	DANA TRANSFER UMUM-DANA ALOKASI UMUM	-	-	-		130.000.000,00	SATUAN POLISI PAMONG PRAJA
	1.05.01.2.07.0005	Pengadaan Mebel														
			Jumlah Paket Mebel yang Disediakan				2 Unit	49.873.380,00	Kab. Asahan, Semua Kecamatan, Semua Kel/Desa	DANA TRANSFER UMUM-DANA ALOKASI UMUM	-	-	-		60.000.000,00	SATUAN POLISI PAMONG PRAJA

NO	KODE	URUSAN / BIDANG URUSAN / PROGRAM / KEGIATAN / SUB KEGIATAN	INDIKATOR PROGRAM / KEGIATAN / SUB KEGIATAN	TARGET AKHIR PERIODE RENSTRA OPD	REALISASI CAPAIAN RENJA OPD TAHUN 2023	PRAKIRAAN CAPAIAN TARGET RENJA OPD TAHUN 2024	CAPAIAN KINERJA DAN KERANGKA PENDANAAN						KELOMPOK SASARAN	PRAKIRAAN MAJU RENCANA TAHUN 2026		PERANGKAT DAERAH PENANGGUNG JAWAB
							TARGET 2025	PAGU INDIKATIF (Rp)	LOKASI	SUMBER DANA	PRIORITAS			TARGET	PAGU INDIKATIF (Rp)	
											NASIONAL	DAERAH				
1	2	3	4	5	6	7	8	9	10	11	12	13	14	15	16	17
	1.05.01.2.07.0006	Pengadaan Peralatan dan Mesin Lainnya														
			Jumlah Unit Peralatan dan Mesin Lainnya yang Disediakan				13 Unit	94.962.300,00	Kab. Asahan, Semua Kecamatan, Semua Kel/Desa	DANA TRANSFER UMUM-DANA ALOKASI UMUM	-	-	-		120.000.000,00	SATUAN POLISI PAMONG PRAJA
	1.05.01.2.08	Penyediaan Jasa Penunjang Urusan Pemerintahan Daerah	-	-			-	5.966.973.700,00			-	-	-	-	7.163.000.000,00	SATUAN POLISI PAMONG PRAJA
	1.05.01.2.08.0001	Penyediaan Jasa Surat Menyurat														
			Jumlah Laporan Penyediaan Jasa Surat Menyurat				12 Laporan	0,00	Kab. Asahan, Semua Kecamatan, Semua Kel/Desa	DANA TRANSFER UMUM-DANA ALOKASI UMUM	-	-	-		13.000.000,00	SATUAN POLISI PAMONG PRAJA
	1.05.01.2.08.0002	Penyediaan Jasa Komunikasi, Sumber Daya Air dan Listrik														
			Jumlah Laporan Penyediaan Jasa Komunikasi, Sumber Daya Air dan Listrik yang Disediakan				12 Laporan	90.001.500,00	Kab. Asahan, Semua Kecamatan, Semua Kel/Desa	DANA TRANSFER UMUM-DANA ALOKASI UMUM	-	-	-		100.000.000,00	SATUAN POLISI PAMONG PRAJA
	1.05.01.2.08.0003	Penyediaan Jasa Peralatan dan Perlengkapan Kantor														
			Jumlah Laporan Penyediaan Jasa Peralatan dan Perlengkapan Kantor yang Disediakan				12 Laporan	0,00	Kab. Asahan, Semua Kecamatan, Semua Kel/Desa	DANA TRANSFER UMUM-DANA ALOKASI UMUM	-	-	-		50.000.000,00	SATUAN POLISI PAMONG PRAJA
	1.05.01.2.08.0004	Penyediaan Jasa Pelayanan Umum Kantor														
			Jumlah Laporan Penyediaan Jasa Pelayanan Umum Kantor yang Disediakan				12 Laporan	5.876.972.200,00	Kab. Asahan, Semua Kecamatan, Semua Kel/Desa	DANA TRANSFER UMUM-DANA ALOKASI UMUM	-	-	-		7.000.000.000,00	SATUAN POLISI PAMONG PRAJA
	1.05.01.2.09	Pemeliharaan Barang Milik Daerah Penunjang Urusan Pemerintahan Daerah	-	-			-	526.638.500,00			-	-	-	-	661.000.000,00	SATUAN POLISI PAMONG PRAJA
	1.05.01.2.09.0001	Penyediaan Jasa Pemeliharaan, Biaya Pemeliharaan, dan Pajak Kendaraan Perorangan Dinas atau Kendaraan Dinas Jabatan														
			Jumlah Kendaraan Perorangan Dinas atau Kendaraan Dinas Jabatan yang Dipelihara dan dibayarkan Pajaknya				2 Unit	0,00	Kab. Asahan, Semua Kecamatan, Semua Kel/Desa	DANA TRANSFER UMUM-DANA ALOKASI UMUM	-	-	-		80.000.000,00	SATUAN POLISI PAMONG PRAJA
	1.05.01.2.09.0002	Penyediaan Jasa Pemeliharaan, Biaya Pemeliharaan, Pajak dan Perizinan Kendaraan Dinas Operasional atau Lapangan														
			Jumlah Kendaraan Dinas Operasional atau Lapangan yang Dipelihara dan dibayarkan Pajak dan Perizinannya				15 Unit	346.745.500,00	Kab. Asahan, Semua Kecamatan, Semua Kel/Desa	DANA TRANSFER UMUM-DANA ALOKASI UMUM	-	-	-		400.000.000,00	SATUAN POLISI PAMONG PRAJA
	1.05.01.2.09.0009	Pemeliharaan/Rehabilitasi Gedung Kantor dan Bangunan Lainnya														
			Jumlah Gedung Kantor dan Bangunan Lainnya yang Dipelihara/Direhabilitasi				2 Unit	99.993.000,00	Kab. Asahan, Semua Kecamatan, Semua Kel/Desa	DANA TRANSFER UMUM-DANA ALOKASI UMUM	-	-	-		100.000.000,00	SATUAN POLISI PAMONG PRAJA

NO	KODE	URUSAN / BIDANG URUSAN / PROGRAM / KEGIATAN / SUB KEGIATAN	INDIKATOR PROGRAM / KEGIATAN / SUB KEGIATAN	TARGET AKHIR PERIODE RENSTRA OPD	REALISASI CAPAIAN RENJA OPD TAHUN 2023	PRAKIRAAN CAPAIAN TARGET RENJA OPD TAHUN 2024	CAPAIAN KINERJA DAN KERANGKA PENDANAAN						KELOMPOK SASARAN	PRAKIRAAN MAJU RENCANA TAHUN 2026		PERANGKAT DAERAH PENANGGUNG JAWAB
							TARGET 2025	PAGU INDIKATIF (Rp)	LOKASI	SUMBER DANA	PRIORITAS			TARGET	PAGU INDIKATIF (Rp)	
											NASIONAL	DAERAH				
1	2	3	4	5	6	7	8	9	10	11	12	13	14	15	16	17
	1.05.01.2.09.0010	Pemeliharaan/Rehabilitasi Sarana dan Prasarana Gedung Kantor atau Bangunan Lainnya														
			Jumlah Sarana dan Prasarana Gedung Kantor atau Bangunan Lainnya yang Dipelihara/Direhabilitasi				2 Unit	79.900.000,00	Kab. Asahan, Semua Kecamatan, Semua Kel/Desa	DANA TRANSFER UMUM-DANA ALOKASI UMUM	-	-	-		81.000.000,00	SATUAN POLISI PAMONG PRAJA
2.	**1.05.02**	**PROGRAM PENINGKATAN KETENTERAMAN DAN KETERTIBAN UMUM**	**-**	**-**			**-**	**790.970.475,00**						**-**	**958.000.000,00**	
	1.05.02.2.01	Penanganan Gangguan Ketenteraman dan Ketertiban Umum dalam 1 (Satu) Daerah Kabupaten/Kota	-	-			-	619.970.475,00			-	-	-	-	764.000.000,00	SATUAN POLISI PAMONG PRAJA
	1.05.02.2.01.0003	Koordinasi Penyelenggaraan Ketentraman dan Ketertiban Umum serta Perlindungan Masyarakat Tingkat Kabupaten/Kota														
			Jumlah Dokumen Hasil Pelaksanaan Koordinasi Penyelenggaraan Ketenteraman, Ketertiban Umum dan Perlindungan Masyarakat Tingkat Kabupaten/Kota				12 Dokumen	35.000.000,00	Kab. Asahan, Semua Kecamatan, Semua Kel/Desa	DANA TRANSFER UMUM-DANA ALOKASI UMUM	-	-	-		38.000.000,00	SATUAN POLISI PAMONG PRAJA
	1.05.02.2.01.0004	Pemberdayaan Perlindungan Masyarakat dalam rangka Ketentraman dan Ketertiban Umum														
			Jumlah Dokumen yang Memuat Hasil Pemberdayaan Perlindungan Masyarakat dalam rangka Ketenteraman dan Ketertiban Umum				12 Dokumen	64.971.850,00	Kab. Asahan, Semua Kecamatan, Semua Kel/Desa	DANA TRANSFER UMUM-DANA ALOKASI UMUM	-	-	-		75.000.000,00	SATUAN POLISI PAMONG PRAJA
	1.05.02.2.01.0005	Peningkatan Kapasitas SDM Satuan Polisi Pamongpraja dan Satuan Perlindungan Masyarakat Termasuk dalam Pelaksanaan Tugas yang Bernuansa Hak Asasi Manusia														
			Jumlah SDM Satuan Polisi Pamongpraja dan Satuan Perlindungan Masyarakat yang Ditingkatkan Kapasitasnya				150 Orang	55.000.000,00	Kab. Asahan, Semua Kecamatan, Semua Kel/Desa	DANA TRANSFER UMUM-DANA ALOKASI UMUM	-	-	-		60.000.000,00	SATUAN POLISI PAMONG PRAJA
	1.05.02.2.01.0006	Kerja Sama antar Lembaga dan Kemitraan dalam Teknik Pencegahan dan Penanganan Gangguan Ketentraman dan Ketertiban Umum														
			Jumlah Dokumen Hasil Pelaksanaan Kerja Sama antar Lembaga dan Kemitraan *dalam Teknik Pencegahan Kejahatan*				12 Dokumen	64.999.475,00	Kab. Asahan, Semua Kecamatan, Semua Kel/Desa	DANA TRANSFER UMUM-DANA ALOKASI UMUM	-	-	-		90.000.000,00	SATUAN POLISI PAMONG PRAJA
	1.05.02.2.01.0015	Pencegahan Gangguan Ketenteraman dan Ketertiban Umum Melalui Deteksi Dini dan Cegah Dini, Pembinaan dan Penyuluhan, Pelaksanaan Patroli, Pengamanan, dan Pengawalan														
			Jumlah Laporan Gangguan Ketenteraman dan Ketertiban Umum yang Dicegah Melalui Deteksi Dini dan Cegah Dini, Pembinaan dan Penyuluhan, Patroli, Pengamanan, dan Pengawalan				124 laporan	349.999.700,00	Kab. Asahan, Semua Kecamatan, Semua Kel/Desa	DANA TRANSFER UMUM-DANA ALOKASI UMUM	-	-	-		450.000.000,00	SATUAN POLISI PAMONG PRAJA
	1.05.02.2.01.0016	Penindakan Atas Gangguan Ketenteraman dan Ketertiban Umum berdasarkan Perda dan Perkada Melalui Penertiban dan Penanganan Unjuk Rasa dan Kerusuhan Massa														

NO	KODE	URUSAN / BIDANG URUSAN / PROGRAM / KEGIATAN / SUB KEGIATAN	INDIKATOR PROGRAM / KEGIATAN / SUB KEGIATAN	TARGET AKHIR PERIODE RENSTRA OPD	REALISASI CAPAIAN RENJA OPD TAHUN 2023	PRAKIRAAN CAPAIAN TARGET RENJA OPD TAHUN 2024	CAPAIAN KINERJA DAN KERANGKA PENDANAAN						KELOMPOK SASARAN	PRAKIRAAN MAJU RENCANA TAHUN 2026		PERANGKAT DAERAH PENANGGUNG JAWAB
							TARGET 2025	PAGU INDIKATIF (Rp)	LOKASI	SUMBER DANA	PRIORITAS			TARGET	PAGU INDIKATIF (Rp)	
											NASIONAL	DAERAH				
1	2	3	4	5	6	7	8	9	10	11	12	13	14	15	16	17
			Jumlah Laporan Gangguan Ketenteraman dan Ketertiban Umum berdasarkan Perda dan Perkada Melalui Penertiban dan Penanganan Unjuk Rasa dan Kerusuhan Massa yang Dilakukan Penindakan				26 Laporan	49.999.450,00	Kab. Asahan, Semua Kecamatan, Semua Kel/Desa	DANA TRANSFER UMUM-DANA ALOKASI UMUM	-	-	-		51.000.000,00	SATUAN POLISI PAMONG PRAJA
	1.05.02.2.02	Penegakan Peraturan Daerah Kabupaten/Kota dan Peraturan Bupati/Wali Kota	-	-			-	161.000.000,00			-	-	-	-	174.000.000,00	SATUAN POLISI PAMONG PRAJA
	1.05.02.2.02.0010	Sosialisasi Penegakan Peraturan Daerah dan Peraturan Kepala Daerah														
			Jumlah Laporan Hasil Pelaksanaan Sosialisasi Penegakan Peraturan Daerah dan Peraturan Kepala Daerah				1 Laporan	40.000.000,00	Kab. Asahan, Semua Kecamatan, Semua Kel/Desa	DANA TRANSFER UMUM-DANA ALOKASI UMUM	-	-	-		44.000.000,00	SATUAN POLISI PAMONG PRAJA
	1.05.02.2.02.0011	Penanganan Atas Pelanggaran Peraturan Daerah dan Peraturan Kepala daerah														
			Jumlah Laporan Pelaksanaan Penanganan Atas Pelanggaran Peraturan Daerah dan Peraturan kepala daerah Sesuai SOP				15 Laporan	55.000.000,00	Kab. Asahan, Semua Kecamatan, Semua Kel/Desa	DANA TRANSFER UMUM-DANA ALOKASI UMUM	-	-	-		60.000.000,00	SATUAN POLISI PAMONG PRAJA
	1.05.02.2.02.0012	Pengawasan Atas Kepatuhan Terhadap Pelaksanaan Peraturan Daerah dan Peraturan Kepala Daerah														
			Jumlah Laporan Hasil Pelaksanaan Pengawasan yang Dilakukan Terhadap Kepatuhan Terhadap Pelaksanaan Peraturan Daerah dan Peraturan Kepala Daerah				65 Laporan	66.000.000,00	Kab. Asahan, Semua Kecamatan, Semua Kel/Desa	DANA TRANSFER UMUM-DANA ALOKASI UMUM	-	-	-		70.000.000,00	SATUAN POLISI PAMONG PRAJA
	1.05.02.2.03	Pembinaan Penyidik Pegawai Negeri Sipil (PPNS) Kabupaten/Kota	-	-			-	10.000.000,00			-	-	-	-	20.000.000,00	SATUAN POLISI PAMONG PRAJA
	1.05.02.2.03.0006	Pengembangan Kapasitas dan Karier PPNS														
			Jumlah Laporan Hasil Pengembangan dan Peningkatan Kapasitas Pejabat PPNS Penegak Perda				2 Laporan	10.000.000,00	Kab. Asahan, Semua Kecamatan, Semua Kel/Desa	DANA TRANSFER UMUM-DANA ALOKASI UMUM	-	-	-		20.000.000,00	SATUAN POLISI PAMONG PRAJA
3.	**1.05.04**	**PROGRAM PENCEGAHAN, PENANGGULANGAN, PENYELAMATAN KEBAKARAN DAN PENYELAMATAN NON KEBAKARAN**	**-**	**-**			**-**	**408.293.900,00**						**-**	**1.524.000.000,00**	
	1.05.04.2.01	Pencegahan, Pengendalian, Pemadaman, Penyelamatan, dan Penanganan Bahan Berbahaya dan Beracun Kebakaran dalam Daerah Kabupaten/Kota	-	-			-	258.293.900,00			-	-	-	-	1.194.000.000,00	SATUAN POLISI PAMONG PRAJA
	1.05.04.2.01.0001	Pencegahan Kebakaran dalam Daerah Kabupaten/Kota														

NO	KODE	URUSAN / BIDANG URUSAN / PROGRAM / KEGIATAN / SUB KEGIATAN	INDIKATOR PROGRAM / KEGIATAN / SUB KEGIATAN	TARGET AKHIR PERIODE RENSTRA OPD	REALISASI CAPAIAN RENJA OPD TAHUN 2023	PRAKIRAAN CAPAIAN TARGET RENJA OPD TAHUN 2024	CAPAIAN KINERJA DAN KERANGKA PENDANAAN						KELOMPOK SASARAN	PRAKIRAAN MAJU RENCANA TAHUN 2026		PERANGKAT DAERAH PENANGGUNG JAWAB
							TARGET 2025	PAGU INDIKATIF (Rp)	LOKASI	SUMBER DANA	PRIORITAS			TARGET	PAGU INDIKATIF (Rp)	
											NASIONAL	DAERAH				
1	2	3	4	5	6	7	8	9	10	11	12	13	14	15	16	17
			Jumlah Dokumen NSPM Pencegahan/Penanggulangan Kebakaran dalam Daerah Kabupaten/Kota Setiap Tahunnya				12 Dokumen	120.000.000,00	Kab. Asahan, Semua Kecamatan, Semua Kel/Desa	DANA TRANSFER UMUM-DANA ALOKASI UMUM	-	-	-		132.000.000,00	SATUAN POLISI PAMONG PRAJA
	1.05.04.2.01.0002	Pemadaman dan Pengendalian Kebakaran dalam Daerah Kabupaten/Kota														
			Jumlah Laporan Hasil Pelaksanaan Kegiatan Kesiapsiagaan Petugas Piket dan Pemadaman Kebakaran dalam Daerah Kabupaten/Kota				40 Laporan	44.999.500,00	Kab. Asahan, Semua Kecamatan, Semua Kel/Desa	DANA TRANSFER UMUM-DANA ALOKASI UMUM	-	-	-		50.000.000,00	SATUAN POLISI PAMONG PRAJA
	1.05.04.2.01.0003	Penyelamatan dan Evakuasi Korban Kebakaran dan Non Kebakaran														
			Jumlah Dokumen Hasil Pelaksanaan Kegiatan Kesiapsiagaan Petugas Piket dan Penyelamatan/Evakuasi Saat Penanggulangan Kebakaran dan Non Kebakaran				30 Dokumen	38.294.400,00	Kab. Asahan, Semua Kecamatan, Semua Kel/Desa	DANA TRANSFER UMUM-DANA ALOKASI UMUM	-	-	-		42.000.000,00	SATUAN POLISI PAMONG PRAJA
	1.05.04.2.01.0007	Pembinaan Aparatur Pemadam Kebakaran														
			Jumlah Aparatur Pemadam Kebakaran yang Memiliki Sertifikasi Keterampilan Teknis dan Analis Dalam Pencegahan dan Penanggulangan Kebakaran				15 Orang	55.000.000,00	Kab. Asahan, Semua Kecamatan, Semua Kel/Desa	DANA TRANSFER UMUM-DANA ALOKASI UMUM	-	-	-		70.000.000,00	SATUAN POLISI PAMONG PRAJA
	1.05.04.2.01.0017	Pengadaan Sarana dan Prasarana Pencegahan, Penanggulangan Kebakaran dan Alat Pelindung Diri														
			Jumlah Sarana dan Prasarana Untuk Pencegahan dan Penanggulangan Kebakaran dan Alat Pelindung Diri yang Sah dan Legal Sesuai Standar Teknis Terkait				2 Unit	0,00	Kab. Asahan, Semua Kecamatan, Semua Kel/Desa	DANA TRANSFER UMUM-DANA ALOKASI UMUM	-	-	-		900.000.000,00	SATUAN POLISI PAMONG PRAJA
	1.05.04.2.02	Inspeksi Peralatan Proteksi Kebakaran	-	-			-	50.000.000,00			-	-	-	-	110.000.000,00	SATUAN POLISI PAMONG PRAJA
	1.05.04.2.02.0001	Pendataan Sarana Prasarana Proteksi Kebakaran														
			Jumlah Dokumen yang Memuat Data Bangunan/Gedung/Lingkungan yang Dipersyaratkan Harus Memiliki Sistem Proteksi Kebakaran				10 Dokumen	0,00	Kab. Asahan, Semua Kecamatan, Semua Kel/Desa	DANA TRANSFER UMUM-DANA ALOKASI UMUM	-	-	-		50.000.000,00	SATUAN POLISI PAMONG PRAJA
	1.05.04.2.02.0002	Penilaian Sarana Prasarana Proteksi Kebakaran														
			Jumlah Dokumen yang Memuat Data Bangunan/Gedung/Lingkungan yang Memenuhi Kelaikan Standar Sarana Prasarana Proteksi Kebakaran				10 Dokumen	50.000.000,00	Kab. Asahan, Semua Kecamatan, Semua Kel/Desa	DANA TRANSFER UMUM-DANA ALOKASI UMUM	-	-	-		60.000.000,00	SATUAN POLISI PAMONG PRAJA

NO	KODE	URUSAN / BIDANG URUSAN / PROGRAM / KEGIATAN / SUB KEGIATAN	INDIKATOR PROGRAM / KEGIATAN / SUB KEGIATAN	TARGET AKHIR PERIODE RENSTRA OPD	REALISASI CAPAIAN RENJA OPD TAHUN 2023	PRAKIRAAN CAPAIAN TARGET RENJA OPD TAHUN 2024	CAPAIAN KINERJA DAN KERANGKA PENDANAAN						KELOMPOK SASARAN	PRAKIRAAN MAJU RENCANA TAHUN 2026		PERANGKAT DAERAH PENANGGUNG JAWAB
							TARGET 2025	PAGU INDIKATIF (Rp)	LOKASI	SUMBER DANA	PRIORITAS			TARGET	PAGU INDIKATIF (Rp)	
											NASIONAL	DAERAH				
1	2	3	4	5	6	7	8	9	10	11	12	13	14	15	16	17
	1.05.04.2.04	Pemberdayaan Masyarakat dalam Pencegahan Kebakaran	-	-			-	100.000.000,00			-	-	-	-	220.000.000,00	SATUAN POLISI PAMONG PRAJA
	1.05.04.2.04.0001	Pemberdayaan Masyarakat dalam Pencegahan dan Penanggulangan Kebakaran Melalui Sosialisasi dan Edukasi Masyarakat														
			Jumlah Warga Masyarakat yang Mendapatkan Sosialisasi Edukasi Pencegahan dan Penanggulangan Kebakaran Setiap Tahunnya				250 Orang	100.000.000,00	Kab. Asahan, Semua Kecamatan, Semua Kel/Desa	DANA TRANSFER UMUM-DANA ALOKASI UMUM	-	-	-		120.000.000,00	SATUAN POLISI PAMONG PRAJA
	1.05.04.2.04.0002	Pembentukan dan Pembinaan Relawan Pemadam Kebakaran														
			Jumlah Desa/Kelurahan yang Terbentuk dan Terbina Relawan Pemadam Kebakaran pada Lingkup Sistem Ketahanan Kebakaran Lingkungan (SKKL) Setiap Tahunnya				204 Desa/Kelurahan	0,00	Kab. Asahan, Semua Kecamatan, Semua Kel/Desa	-	-	-	-		100.000.000,00	SATUAN POLISI PAMONG PRAJA
		DINAS SOSIAL						**21.959.579.510,00**							**22.316.354.305,00**	
	1	**URUSAN PEMERINTAHAN WAJIB YANG BERKAITAN DENGAN PELAYANAN DASAR**						**21.959.579.510,00**							**22.316.354.305,00**	
	1.06	**URUSAN PEMERINTAHAN BIDANG SOSIAL**						**21.959.579.510,00**							**22.316.354.305,00**	
1.	**1.06.01**	**PROGRAM PENUNJANG URUSAN PEMERINTAHAN DAERAH KABUPATEN/KOTA**	***Persentase Pelaksanaan Penunjang Urusan Pemerintah Daerah Kabupaten***	**-**			**100 %**	**5.007.752.434,00**						**-**	**5.007.752.434,00**	
	1.06.01.2.01	Perencanaan, Penganggaran, dan Evaluasi Kinerja Perangkat Daerah	*Jumlah dokumen Perencanaan, Penganggaran, dan Evaluasi Kinerja Perangkat Daerah*	-			15 Dokumen	45.879.008,00			-	10. Asahan Perang Covid-19	-	-	45.879.008,00	DINAS SOSIAL
	1.06.01.2.01.0001	Penyusunan Dokumen Perencanaan Perangkat Daerah														
			Jumlah Dokumen Perencanaan Perangkat Daerah				4 Dokumen	10.806.000,00	Kab. Asahan, Semua Kecamatan, Semua Kel/Desa	DANA TRANSFER UMUM-DANA ALOKASI UMUM	-	10. Asahan Perang Covid-19	-		10.806.000,00	DINAS SOSIAL
	1.06.01.2.01.0002	Koordinasi dan Penyusunan Dokumen RKA-SKPD														
			Jumlah Dokumen RKA-SKPD dan Laporan Hasil Koordinasi Penyusunan Dokumen RKA-SKPD				2 Dokumen	7.076.250,00	Kab. Asahan, Semua Kecamatan, Semua Kel/Desa	DANA TRANSFER UMUM-DANA ALOKASI UMUM	-	10. Asahan Perang Covid-19	-		7.076.250,00	DINAS SOSIAL
	1.06.01.2.01.0003	Koordinasi dan Penyusunan Dokumen Perubahan RKA-SKPD														
			Jumlah Dokumen Perubahan RKA-SKPD dan Laporan Hasil Koordinasi Penyusunan Dokumen Perubahan RKA-SKPD				1 Dokumen	7.076.250,00	Kab. Asahan, Semua Kecamatan, Semua Kel/Desa	DANA TRANSFER UMUM-DANA ALOKASI UMUM	-	10. Asahan Perang Covid-19	-		7.076.250,00	DINAS SOSIAL

NO	KODE	URUSAN / BIDANG URUSAN / PROGRAM / KEGIATAN / SUB KEGIATAN	INDIKATOR PROGRAM / KEGIATAN / SUB KEGIATAN	TARGET AKHIR PERIODE RENSTRA OPD	REALISASI CAPAIAN RENJA OPD TAHUN 2023	PRAKIRAAN CAPAIAN TARGET RENJA OPD TAHUN 2024	CAPAIAN KINERJA DAN KERANGKA PENDANAAN						KELOMPOK SASARAN	PRAKIRAAN MAJU RENCANA TAHUN 2026		PERANGKAT DAERAH PENANGGUNG JAWAB
							TARGET 2025	PAGU INDIKATIF (Rp)	LOKASI	SUMBER DANA	PRIORITAS			TARGET	PAGU INDIKATIF (Rp)	
											NASIONAL	DAERAH				
1	2	3	4	5	6	7	8	9	10	11	12	13	14	15	16	17
	1.06.01.2.01.0006	Koordinasi dan Penyusunan Laporan Capaian Kinerja dan Ikhtisar Realisasi Kinerja SKPD														
			Jumlah Laporan Capaian Kinerja dan Ikhtisar Realisasi Kinerja SKPD dan Laporan Hasil Koordinasi Penyusunan Laporan Capaian Kinerja dan Ikhtisar Realisasi Kinerja SKPD				4 Laporan	10.876.258,00	Kab. Asahan, Semua Kecamatan, Semua Kel/Desa	DANA TRANSFER UMUM-DANA ALOKASI UMUM	-	10. Asahan Perang Covid-19	-		10.876.258,00	DINAS SOSIAL
	1.06.01.2.01.0007	Evaluasi Kinerja Perangkat Daerah														
			Jumlah Laporan Evaluasi Kinerja Perangkat Daerah				4 Laporan	10.044.250,00	Kab. Asahan, Semua Kecamatan, Semua Kel/Desa	DANA TRANSFER UMUM-DANA ALOKASI UMUM	-	10. Asahan Perang Covid-19	-		10.044.250,00	DINAS SOSIAL
	1.06.01.2.02	Administrasi Keuangan Perangkat Daerah	*Jumlah laporan administrasi keuangan perangkat daerah*	-			100 %	2.360.900.184,00			-	10. Asahan Perang Covid-19	-	-	2.360.900.184,00	DINAS SOSIAL
	1.06.01.2.02.0001	Penyediaan Gaji dan Tunjangan ASN														
			Jumlah Orang yang Menerima Gaji dan Tunjangan ASN				24 Orang/bulan	2.360.900.184,00	Kab. Asahan, Semua Kecamatan, Semua Kel/Desa	DANA TRANSFER UMUM-DANA ALOKASI UMUM	-	10. Asahan Perang Covid-19	-		2.360.900.184,00	DINAS SOSIAL
	1.06.01.2.03	Administrasi Barang Milik Daerah pada Perangkat Daerah	*Jumlah laporan administrasi Barang Milik Daerah (BMD)*	-			100 %	21.697.250,00			-	10. Asahan Perang Covid-19	-	-	21.697.250,00	DINAS SOSIAL
	1.06.01.2.03.0007	Pemanfaatan Barang Milik Daerah SKPD														
			Jumlah Dokumen Hasil Pemanfaatan Barang Milik Daerah SKPD				1 Dokumen	21.697.250,00	Kab. Asahan, Semua Kecamatan, Semua Kel/Desa	DANA TRANSFER UMUM-DANA ALOKASI UMUM	-	10. Asahan Perang Covid-19	-		21.697.250,00	DINAS SOSIAL
	1.06.01.2.05	Administrasi Kepegawaian Perangkat Daerah	*Jumlah dokumen administrasi kepegawaian perangkat daerah*	-			100 %	16.800.000,00			-	10. Asahan Perang Covid-19	-	-	16.800.000,00	DINAS SOSIAL
	1.06.01.2.05.0002	Pengadaan Pakaian Dinas beserta Atribut Kelengkapannya														
			Jumlah Paket Pakaian Dinas beserta Atribut Kelengkapan				24 Paket	16.800.000,00	Kab. Asahan, Semua Kecamatan, Semua Kel/Desa	DANA TRANSFER UMUM-DANA ALOKASI UMUM	-	10. Asahan Perang Covid-19	-		16.800.000,00	DINAS SOSIAL
	1.06.01.2.06	Administrasi Umum Perangkat Daerah	*Jumlah laporan pelaksanaan administrasi umum perangkat daerah*	-			100 %	337.108.829,00			-	10. Asahan Perang Covid-19	-	-	337.108.829,00	DINAS SOSIAL
	1.06.01.2.06.0001	Penyediaan Komponen Instalasi Listrik/Penerangan Bangunan Kantor														
			Jumlah Paket Komponen Instalasi Listrik/Penerangan Bangunan Kantor yang Disediakan				1 Paket	10.350.000,00	Kab. Asahan, Semua Kecamatan, Semua Kel/Desa	DANA TRANSFER UMUM-DANA ALOKASI UMUM	-	10. Asahan Perang Covid-19	-		10.350.000,00	DINAS SOSIAL
	1.06.01.2.06.0002	Penyediaan Peralatan dan Perlengkapan Kantor														

NO	KODE	URUSAN / BIDANG URUSAN / PROGRAM / KEGIATAN / SUB KEGIATAN	INDIKATOR PROGRAM / KEGIATAN / SUB KEGIATAN	TARGET AKHIR PERIODE RENSTRA OPD	REALISASI CAPAIAN RENJA OPD TAHUN 2023	PRAKIRAAN CAPAIAN TARGET RENJA OPD TAHUN 2024	CAPAIAN KINERJA DAN KERANGKA PENDANAAN						KELOMPOK SASARAN	PRAKIRAAN MAJU RENCANA TAHUN 2026		PERANGKAT DAERAH PENANGGUNG JAWAB
							TARGET 2025	PAGU INDIKATIF (Rp)	LOKASI	SUMBER DANA	PRIORITAS			TARGET	PAGU INDIKATIF (Rp)	
											NASIONAL	DAERAH				
1	2	3	4	5	6	7	8	9	10	11	12	13	14	15	16	17
			Jumlah Paket Peralatan dan Perlengkapan Kantor yang Disediakan				1 Paket	59.998.179,00	Kab. Asahan, Semua Kecamatan, Semua Kel/Desa	DANA TRANSFER UMUM-DANA ALOKASI UMUM	-	10. Asahan Perang Covid-19	-		59.998.179,00	DINAS SOSIAL
	1.06.01.2.06.0003	Penyediaan Peralatan Rumah Tangga														
			Jumlah Paket Peralatan Rumah Tangga yang Disediakan				1 Paket	11.990.000,00	Kab. Asahan, Semua Kecamatan, Semua Kel/Desa	DANA TRANSFER UMUM-DANA ALOKASI UMUM	-	10. Asahan Perang Covid-19	-		11.990.000,00	DINAS SOSIAL
	1.06.01.2.06.0004	Penyediaan Bahan Logistik Kantor														
			Jumlah Paket Bahan Logistik Kantor yang Disediakan				1 Paket	34.938.500,00	Kab. Asahan, Semua Kecamatan, Semua Kel/Desa	DANA TRANSFER UMUM-DANA ALOKASI UMUM	-	10. Asahan Perang Covid-19	-		34.938.500,00	DINAS SOSIAL
	1.06.01.2.06.0005	Penyediaan Barang Cetakan dan Penggandaan														
			Jumlah Paket Barang Cetakan dan Penggandaan yang Disediakan				2 Paket	34.999.150,00	Kab. Asahan, Semua Kecamatan, Semua Kel/Desa	DANA TRANSFER UMUM-DANA ALOKASI UMUM	-	10. Asahan Perang Covid-19	-		34.999.150,00	DINAS SOSIAL
	1.06.01.2.06.0006	Penyediaan Bahan Bacaan dan Peraturan Perundang-undangan														
			Jumlah Dokumen Bahan Bacaan dan Peraturan Perundang-Undangan yang Disediakan				1 Dokumen	9.927.000,00	Kab. Asahan, Semua Kecamatan, Semua Kel/Desa	DANA TRANSFER UMUM-DANA ALOKASI UMUM	-	10. Asahan Perang Covid-19	-		9.927.000,00	DINAS SOSIAL
	1.06.01.2.06.0007	Penyediaan Bahan/Material														
			Jumlah Paket Bahan/Material yang Disediakan				2 Paket	50.000.000,00	Kab. Asahan, Semua Kecamatan, Semua Kel/Desa	DANA TRANSFER UMUM-DANA ALOKASI UMUM	-	10. Asahan Perang Covid-19	-		50.000.000,00	DINAS SOSIAL
	1.06.01.2.06.0008	Fasilitasi Kunjungan Tamu														
			Jumlah Laporan Fasilitasi Kunjungan Tamu				1 Laporan	17.010.000,00	Kab. Asahan, Semua Kecamatan, Semua Kel/Desa	DANA TRANSFER UMUM-DANA ALOKASI UMUM	-	10. Asahan Perang Covid-19	-		17.010.000,00	DINAS SOSIAL
	1.06.01.2.06.0009	Penyelenggaraan Rapat Koordinasi dan Konsultasi SKPD														
			Jumlah Laporan Penyelenggaraan Rapat Koordinasi dan Konsultasi SKPD				1 Laporan	107.896.000,00	Kab. Asahan, Semua Kecamatan, Semua Kel/Desa	DANA TRANSFER UMUM-DANA ALOKASI UMUM	-	10. Asahan Perang Covid-19	-		107.896.000,00	DINAS SOSIAL
	1.06.01.2.07	Pengadaan Barang Milik Daerah Penunjang Urusan Pemerintah Daerah	*Jumlah Barang Milik Daerah Penunjang Urusan Pemerintah Daerah yang diadakan*	-			100 %	758.151.669,00			-	10. Asahan Perang Covid-19	-	-	758.151.669,00	DINAS SOSIAL
	1.06.01.2.07.0005	Pengadaan Mebel														
			Jumlah Paket Mebel yang Disediakan				7 Unit	50.000.000,00	Kab. Asahan, Semua Kecamatan, Semua Kel/Desa	DANA TRANSFER UMUM-DANA ALOKASI UMUM	-	10. Asahan Perang Covid-19	-		50.000.000,00	DINAS SOSIAL

NO	KODE	URUSAN / BIDANG URUSAN / PROGRAM / KEGIATAN / SUB KEGIATAN	INDIKATOR PROGRAM / KEGIATAN / SUB KEGIATAN	TARGET AKHIR PERIODE RENSTRA OPD	REALISASI CAPAIAN RENJA OPD TAHUN 2023	PRAKIRAAN CAPAIAN TARGET RENJA OPD TAHUN 2024	CAPAIAN KINERJA DAN KERANGKA PENDANAAN						KELOMPOK SASARAN	PRAKIRAAN MAJU RENCANA TAHUN 2026		PERANGKAT DAERAH PENANGGUNG JAWAB
							TARGET 2025	PAGU INDIKATIF (Rp)	LOKASI	SUMBER DANA	PRIORITAS			TARGET	PAGU INDIKATIF (Rp)	
											NASIONAL	DAERAH				
1	2	3	4	5	6	7	8	9	10	11	12	13	14	15	16	17
	1.06.01.2.07.0006	Pengadaan Peralatan dan Mesin Lainnya														
			Jumlah Unit Peralatan dan Mesin Lainnya yang Disediakan				10 Unit	152.278.111,00	Kab. Asahan, Semua Kecamatan, Semua Kel/Desa	DANA TRANSFER UMUM-DANA ALOKASI UMUM	-	10. Asahan Perang Covid-19	-		152.278.111,00	DINAS SOSIAL
	1.06.01.2.07.0009	Pengadaan Gedung Kantor atau Bangunan Lainnya														
			Jumlah Unit Gedung Kantor atau Bangunan Lainnya yang Disediakan				3 Unit	300.000.000,00	Kab. Asahan, Semua Kecamatan, Semua Kel/Desa	DANA TRANSFER UMUM-DANA ALOKASI UMUM	-	10. Asahan Perang Covid-19	-		300.000.000,00	DINAS SOSIAL
	1.06.01.2.07.0010	Pengadaan Sarana dan Prasarana Gedung Kantor atau Bangunan Lainnya														
			Jumlah Unit Sarana dan Prasarana Gedung Kantor atau Bangunan Lainnya yang Disediakan				10 Unit	255.873.558,00	Kab. Asahan, Semua Kecamatan, Semua Kel/Desa	DANA TRANSFER UMUM-DANA ALOKASI UMUM	-	10. Asahan Perang Covid-19	-		255.873.558,00	DINAS SOSIAL
	1.06.01.2.08	Penyediaan Jasa Penunjang Urusan Pemerintahan Daerah	*Jumlah laporan Jasa Penunjang Urusan Pemerintaah Daerah*	-			12 Laporan	1.034.701.890,00			-	10. Asahan Perang Covid-19	-	-	1.034.701.890,00	DINAS SOSIAL
	1.06.01.2.08.0001	Penyediaan Jasa Surat Menyurat														
			Jumlah Laporan Penyediaan Jasa Surat Menyurat				12 Laporan	6.500.000,00	Kab. Asahan, Semua Kecamatan, Semua Kel/Desa	DANA TRANSFER UMUM-DANA ALOKASI UMUM	-	10. Asahan Perang Covid-19	-		6.500.000,00	DINAS SOSIAL
	1.06.01.2.08.0002	Penyediaan Jasa Komunikasi, Sumber Daya Air dan Listrik														
			Jumlah Laporan Penyediaan Jasa Komunikasi, Sumber Daya Air dan Listrik yang Disediakan				12 Laporan	104.748.399,00	Kab. Asahan, Semua Kecamatan, Semua Kel/Desa	DANA TRANSFER UMUM-DANA ALOKASI UMUM	-	10. Asahan Perang Covid-19	-		104.748.399,00	DINAS SOSIAL
	1.06.01.2.08.0003	Penyediaan Jasa Peralatan dan Perlengkapan Kantor														
			Jumlah Laporan Penyediaan Jasa Peralatan dan Perlengkapan Kantor yang Disediakan				12 Laporan	19.453.491,00	Kab. Asahan, Semua Kecamatan, Semua Kel/Desa	DANA TRANSFER UMUM-DANA ALOKASI UMUM	-	10. Asahan Perang Covid-19	-		19.453.491,00	DINAS SOSIAL
	1.06.01.2.08.0004	Penyediaan Jasa Pelayanan Umum Kantor														
			Jumlah Laporan Penyediaan Jasa Pelayanan Umum Kantor yang Disediakan				12 Laporan	904.000.000,00	Kab. Asahan, Semua Kecamatan, Semua Kel/Desa	DANA TRANSFER UMUM-DANA ALOKASI UMUM	-	10. Asahan Perang Covid-19	-		904.000.000,00	DINAS SOSIAL
	1.06.01.2.09	Pemeliharaan Barang Milik Daerah Penunjang Urusan Pemerintahan Daerah	*Jumlah Barang Milik Daerah Penunjang Urusan Pemerintahan Daerah yang dipelihara*	-			100 %	432.513.604,00			-	10. Asahan Perang Covid-19	-	-	432.513.604,00	DINAS SOSIAL
	1.06.01.2.09.0001	Penyediaan Jasa Pemeliharaan, Biaya Pemeliharaan, dan Pajak Kendaraan Perorangan Dinas atau Kendaraan Dinas Jabatan														
			Jumlah Kendaraan Perorangan Dinas atau Kendaraan Dinas Jabatan yang Dipelihara dan dibayarkan Pajaknya				18 Unit	249.538.554,00	Kab. Asahan, Semua Kecamatan, Semua Kel/Desa	DANA TRANSFER UMUM-DANA ALOKASI UMUM	-	10. Asahan Perang Covid-19	-		249.538.554,00	DINAS SOSIAL

NO	KODE	URUSAN / BIDANG URUSAN / PROGRAM / KEGIATAN / SUB KEGIATAN	INDIKATOR PROGRAM / KEGIATAN / SUB KEGIATAN	TARGET AKHIR PERIODE RENSTRA OPD	REALISASI CAPAIAN RENJA OPD TAHUN 2023	PRAKIRAAN CAPAIAN TARGET RENJA OPD TAHUN 2024	CAPAIAN KINERJA DAN KERANGKA PENDANAAN						KELOMPOK SASARAN	PRAKIRAAN MAJU RENCANA TAHUN 2026		PERANGKAT DAERAH PENANGGUNG JAWAB
							TARGET 2025	PAGU INDIKATIF (Rp)	LOKASI	SUMBER DANA	PRIORITAS			TARGET	PAGU INDIKATIF (Rp)	
											NASIONAL	DAERAH				
1	2	3	4	5	6	7	8	9	10	11	12	13	14	15	16	17
	1.06.01.2.09.0005	Pemeliharaan Mebel														
			Jumlah Mebel yang Dipelihara				7 Unit	11.944.284,00	Kab. Asahan, Semua Kecamatan, Semua Kel/Desa	DANA TRANSFER UMUM-DANA ALOKASI UMUM	-	10. Asahan Perang Covid-19	-		11.944.284,00	DINAS SOSIAL
	1.06.01.2.09.0006	Pemeliharaan Peralatan dan Mesin Lainnya														
			Jumlah Peralatan dan Mesin Lainnya yang Dipelihara				10 Unit	11.501.831,00	Kab. Asahan, Semua Kecamatan, Semua Kel/Desa	DANA TRANSFER UMUM-DANA ALOKASI UMUM	-	10. Asahan Perang Covid-19	-		11.501.831,00	DINAS SOSIAL
	1.06.01.2.09.0009	Pemeliharaan/Rehabilitasi Gedung Kantor dan Bangunan Lainnya														
			Jumlah Gedung Kantor dan Bangunan Lainnya yang Dipelihara/Direhabilitasi				4 Unit	45.301.774,00	Kab. Asahan, Semua Kecamatan, Semua Kel/Desa	DANA TRANSFER UMUM-DANA ALOKASI UMUM	-	10. Asahan Perang Covid-19	-		45.301.774,00	DINAS SOSIAL
	1.06.01.2.09.0010	Pemeliharaan/Rehabilitasi Sarana dan Prasarana Gedung Kantor atau Bangunan Lainnya														
			Jumlah Sarana dan Prasarana Gedung Kantor atau Bangunan Lainnya yang Dipelihara/Direhabilitasi				10 Unit	44.227.161,00	Kab. Asahan, Semua Kecamatan, Semua Kel/Desa	DANA TRANSFER UMUM-DANA ALOKASI UMUM	-	10. Asahan Perang Covid-19	-		44.227.161,00	DINAS SOSIAL
	1.06.01.2.09.0011	Pemeliharaan/Rehabilitasi Sarana dan Prasarana Pendukung Gedung Kantor atau Bangunan Lainnya														
			Jumlah Sarana dan Prasarana Pendukung Gedung Kantor atau Bangunan Lainnya yang Dipelihara/Direhabilitasi				10 Unit	70.000.000,00	Kab. Asahan, Semua Kecamatan, Semua Kel/Desa	DANA TRANSFER UMUM-DANA ALOKASI UMUM	-	10. Asahan Perang Covid-19	-		70.000.000,00	DINAS SOSIAL
2.	**1.06.02**	**PROGRAM PEMBERDAYAAN SOSIAL**	***Persentase Fasilitasi KAT dan Pembinaan Tenaga Kesejahteraan Sosial***	**-**			**100 %**	**839.782.136,00**						**-**	**839.782.136,00**	
	1.06.02.2.02	Pengumpulan Sumbangan dalam Daerah Kabupaten/Kota	*Sumbangan dalam daerah yang terkoordinir*	-			1 Dokumen	35.034.875,00			-	10. Asahan Perang Covid-19	-	-	35.034.875,00	DINAS SOSIAL
	1.06.02.2.02.0001	Koordinasi dan Sinkronisasi Penerbitan Izin Undian Gratis Berhadiah dan Pengumpulan Uang atau Barang														
			Jumlah Dokumen Hasil Koordinasi dan Sinkronisasi Penerbitan Izin Undian Gratis Berhadiah dan Pengumpulan Uang atau Barang				1 Dokumen	35.034.875,00	Kab. Asahan, Semua Kecamatan, Semua Kel/Desa	DANA TRANSFER UMUM-DANA ALOKASI UMUM	-	10. Asahan Perang Covid-19	-		35.034.875,00	DINAS SOSIAL
	1.06.02.2.03	Pengembangan Potensi Sumber Kesejahteraan Sosial Daerah Kabupaten/Kota	*Terlaksananya Pengembangan Potensi SDM Sumber Kesejahteraan Sosial Kewenangan Kabupaten/kota.*	-			99 Orang	804.747.261,00			-	10. Asahan Perang Covid-19	-	-	804.747.261,00	DINAS SOSIAL
	1.06.02.2.03.0001	Peningkatan Kemampuan Potensi Pekerja Sosial Masyarakat Kewenangan Kabupaten/Kota														
			Jumlah Orang Mendapat Peningkatan Kapasitas Pekerja Sosial Masyarakat Kewenangan Kabupaten/Kota				72 Orang	134.747.261,00	Kab. Asahan, Semua Kecamatan, Semua Kel/Desa	DANA TRANSFER UMUM-DANA ALOKASI UMUM	-	10. Asahan Perang Covid-19	-		134.747.261,00	DINAS SOSIAL

NO	KODE	URUSAN / BIDANG URUSAN / PROGRAM / KEGIATAN / SUB KEGIATAN	INDIKATOR PROGRAM / KEGIATAN / SUB KEGIATAN	TARGET AKHIR PERIODE RENSTRA OPD	REALISASI CAPAIAN RENJA OPD TAHUN 2023	PRAKIRAAN CAPAIAN TARGET RENJA OPD TAHUN 2024	CAPAIAN KINERJA DAN KERANGKA PENDANAAN						KELOMPOK SASARAN	PRAKIRAAN MAJU RENCANA TAHUN 2026		PERANGKAT DAERAH PENANGGUNG JAWAB
							TARGET 2025	PAGU INDIKATIF (Rp)	LOKASI	SUMBER DANA	PRIORITAS			TARGET	PAGU INDIKATIF (Rp)	
											NASIONAL	DAERAH				
1	2	3	4	5	6	7	8	9	10	11	12	13	14	15	16	17
	1.06.02.2.03.0002	Peningkatan Kemampuan Potensi Tenaga Kesejahteraan Sosial Kecamatan Kewenangan Kabupaten/Kota														
			Jumlah Tenaga Kesejahteraan Sosial Kecamatan Kewenangan Kabupaten/Kota yang Meningkat Kapasitasnya Kewenangan Kabupaten/Kota				5 Orang	50.000.000,00	Kab. Asahan, Semua Kecamatan, Semua Kel/Desa	DANA TRANSFER UMUM-DANA ALOKASI UMUM	-	10. Asahan Perang Covid-19	-		50.000.000,00	DINAS SOSIAL
	1.06.02.2.03.0003	Peningkatan Kemampuan Potensi Sumber Kesejahteraan Sosial Keluarga Kewenangan Kabupaten/Kota														
			Jumlah Keluarga yang Meningkat Kapasitasnya Kewenangan Kabupaten/Kota				17 Keluarga	170.000.000,00	Kab. Asahan, Semua Kecamatan, Semua Kel/Desa	DANA TRANSFER UMUM-DANA ALOKASI UMUM	-	10. Asahan Perang Covid-19	-		170.000.000,00	DINAS SOSIAL
	1.06.02.2.03.0004	Peningkatan Kemampuan Potensi Sumber Kesejahteraan Sosial Kelembagaan Masyarakat Kewenangan Kabupaten/Kota														
			Jumlah Lembaga Kesejahteraan Sosial yang Meningkat Kapasitasnya Kewenangan Kabupaten/Kota				3 Lembaga	430.000.000,00	Kab. Asahan, Semua Kecamatan, Semua Kel/Desa	DANA TRANSFER UMUM-DANA ALOKASI UMUM	-	10. Asahan Perang Covid-19	-		430.000.000,00	DINAS SOSIAL
	1.06.02.2.03.0005	Peningkatan Kemampuan Sumber Daya Manusia dan Penguatan Lembaga Konsultasi Kesejahteraan Keluarga (LK3)														
			Jumlah Sertifikat yang dari Hasil Peningkatan Sumber Daya Manusia dan Lembaga Konsultasi Kesejahteraan Keluarga (LK3) Kewenangan Kabupaten/Kota				2 Sertifikat	20.000.000,00	Kab. Asahan, Semua Kecamatan, Semua Kel/Desa	DANA TRANSFER UMUM-DANA ALOKASI UMUM	-	10. Asahan Perang Covid-19	-		20.000.000,00	DINAS SOSIAL
3.	**1.06.03**	**PROGRAM PENANGANAN WARGA NEGARA MIGRAN KORBAN TINDAK KEKERASAN**	***Persentase Fasilitasi Pemulangan Warga Negara Migran Korban Tindak Kekerasan***	**-**			**100 %**	**36.064.350,00**						**-**	**36.064.350,00**	
	1.06.03.2.01	Pemulangan Warga Negara Migran Korban Tindak Kekerasan dari Titik Debarkasi di Daerah Kabupaten/Kota untuk Dipulangkan ke Desa/Kelurahan Asal	*Terlaksananya Pemulangan warga negara migran korban tindak kekerasan yang di pulangkan dari titi daerah kabupaten ke desa/kelurahan asal*	-			12 Orang	36.064.350,00			-	10. Asahan Perang Covid-19	-	-	36.064.350,00	DINAS SOSIAL
	1.06.03.2.01.0001	Fasilitasi Pemulangan Warga Negara Migran Korban Tindak Kekerasan dari Titik Debarkasi di Daerah Kabupaten/Kota untuk dipulangkan ke Desa/Kelurahan Asal														
			Jumlah Warga Negara Migran Korban Tindak Kekerasan yang dipulangkan dari Titik Debarkasi di Daerah Kabupaten/Kota untuk dipulangkan ke Desa/Kelurahan Asal Kewenangan Kabupaten/Kota				12 Orang	36.064.350,00	Kab. Asahan, Semua Kecamatan, Semua Kel/Desa	DANA TRANSFER UMUM-DANA ALOKASI UMUM	-	10. Asahan Perang Covid-19	-		36.064.350,00	DINAS SOSIAL
4.	**1.06.04**	**PROGRAM REHABILITASI SOSIAL**	***Persentasi masyarakat yang menerima rehabilitasi sosial kewenangan kabupaten/kota***	**-**			**100 %**	**3.895.965.293,00**						**-**	**3.895.965.293,00**	

NO	KODE	URUSAN / BIDANG URUSAN / PROGRAM / KEGIATAN / SUB KEGIATAN	INDIKATOR PROGRAM / KEGIATAN / SUB KEGIATAN	TARGET AKHIR PERIODE RENSTRA OPD	REALISASI CAPAIAN RENJA OPD TAHUN 2023	PRAKIRAAN CAPAIAN TARGET RENJA OPD TAHUN 2024	CAPAIAN KINERJA DAN KERANGKA PENDANAAN						KELOMPOK SASARAN	PRAKIRAAN MAJU RENCANA TAHUN 2026		PERANGKAT DAERAH PENANGGUNG JAWAB
							TARGET 2025	PAGU INDIKATIF (Rp)	LOKASI	SUMBER DANA	PRIORITAS			TARGET	PAGU INDIKATIF (Rp)	
											NASIONAL	DAERAH				
1	2	3	4	5	6	7	8	9	10	11	12	13	14	15	16	17
	1.06.04.2.01	Rehabilitasi Sosial Dasar Penyandang Disabilitas Terlantar, Anak Terlantar, Lanjut Usia Terlantar, serta Gelandangan Pengemis di Luar Panti Sosial	*Jumlah Penyandang Disabilitas Terlantar, Anak Terlantar, Lanjut Usia Terlantar, serta Gelandangan Pengemis yang terpenuhi kebutuhan dasarnya di Luar Panti Sosial*	-			12 Bulan	1.040.845.830,00			-	10. Asahan Perang Covid-19	-	-	1.040.845.830,00	DINAS SOSIAL
	1.06.04.2.01.0001	Penyediaan Permakanan														
			Jumlah Orang yang Mendapatkan Pemenuhan Kebutuhan Permakanan Sesuai dengan Standar Gizi Minimal Kewenangan Kabupaten/Kota				50 Orang	57.823.612,00	Kab. Asahan, Semua Kecamatan, Semua Kel/Desa	DANA TRANSFER UMUM-DANA ALOKASI UMUM	-	10. Asahan Perang Covid-19	-		57.823.612,00	DINAS SOSIAL
	1.06.04.2.01.0002	Penyediaan Sandang														
			Jumlah Orang yang Menerima Pakaian dan Kelengkapan Lainnya yang Tersedia dalam 1 Tahun Kewenangan Kabupaten/Kota				35 Orang	56.008.674,00	Kab. Asahan, Semua Kecamatan, Semua Kel/Desa	DANA TRANSFER UMUM-DANA ALOKASI UMUM	-	10. Asahan Perang Covid-19	-		56.008.674,00	DINAS SOSIAL
	1.06.04.2.01.0003	Penyediaan Alat Bantu														
			Jumlah Orang yang Mendapatkan Alat Bantu dan Alat Bantu Peraga Sesuai kebutuhan Kewenangan Kabupaten/Kota				523 Orang	337.555.219,00	Kab. Asahan, Semua Kecamatan, Semua Kel/Desa	DANA TRANSFER UMUM-DANA ALOKASI UMUM	-	10. Asahan Perang Covid-19	-		337.555.219,00	DINAS SOSIAL
	1.06.04.2.01.0004	Pemberian Pelayanan Reunifikasi Keluarga														
			Jumlah Orang yang Mendapatkan Pelayanan Reunifikasi Keluarga Kewenangan Kabupaten/Kota				122 Orang	161.237.848,00	Kab. Asahan, Semua Kecamatan, Semua Kel/Desa	DANA TRANSFER UMUM-DANA ALOKASI UMUM	-	10. Asahan Perang Covid-19	-		161.237.848,00	DINAS SOSIAL
	1.06.04.2.01.0005	Pemberian Bimbingan Fisik, Mental, Spiritual, dan Sosial														
			Jumlah Peserta Bimbingan Fisik, Mental, Spiritual dan Sosial Kewenangan Kabupaten/Kota				60 Orang	64.493.887,00	Kab. Asahan, Semua Kecamatan, Semua Kel/Desa	DANA TRANSFER UMUM-DANA ALOKASI UMUM	-	10. Asahan Perang Covid-19	-		64.493.887,00	DINAS SOSIAL
	1.06.04.2.01.0006	Pemberian Bimbingan Sosial kepada Keluarga Penyandang Disabilitas Terlantar, Anak Terlantar, Lanjut Usia Terlantar, serta Gelandangan Pengemis dan Masyarakat														
			Jumlah Peserta Bimbingan Sosial kepada Keluarga Penyandang Disabilitas Terlantar, Anak Terlantar, Lanjut Usia Terlantar, serta Gelandangan Pengemis dan Masyarakat Kewenangan Kabupaten/Kota				11 Orang	52.075.075,00	Kab. Asahan, Semua Kecamatan, Semua Kel/Desa	DANA TRANSFER UMUM-DANA ALOKASI UMUM	-	10. Asahan Perang Covid-19	-		52.075.075,00	DINAS SOSIAL
	1.06.04.2.01.0007	Fasilitasi Pembuatan Nomor Induk Kependudukan, Akta Kelahiran, Surat Nikah, dan Kartu Identitas Anak														

NO	KODE	URUSAN / BIDANG URUSAN / PROGRAM / KEGIATAN / SUB KEGIATAN	INDIKATOR PROGRAM / KEGIATAN / SUB KEGIATAN	TARGET AKHIR PERIODE RENSTRA OPD	REALISASI CAPAIAN RENJA OPD TAHUN 2023	PRAKIRAAN CAPAIAN TARGET RENJA OPD TAHUN 2024	CAPAIAN KINERJA DAN KERANGKA PENDANAAN						KELOMPOK SASARAN	PRAKIRAAN MAJU RENCANA TAHUN 2026		PERANGKAT DAERAH PENANGGUNG JAWAB
							TARGET 2025	PAGU INDIKATIF (Rp)	LOKASI	SUMBER DANA	PRIORITAS			TARGET	PAGU INDIKATIF (Rp)	
											NASIONAL	DAERAH				
1	2	3	4	5	6	7	8	9	10	11	12	13	14	15	16	17
			Jumlah Orang yang Terpenuhi Kebutuhan Pembuatan Nomor Induk Kependudukan, Akta Kelahiran, Surat Nikah, dan Kartu Identitas Anak bagi Penyandang Disabilitas Kewenangan Kabupaten/Kota				10 Orang	34.042.900,00	Kab. Asahan, Semua Kecamatan, Semua Kel/Desa	DANA TRANSFER UMUM-DANA ALOKASI UMUM	-	10. Asahan Perang Covid-19	-		34.042.900,00	DINAS SOSIAL
	1.06.04.2.01.0008	Pemberian Akses ke Layanan Pendidikan dan Kesehatan Dasar														
			Jumlah Orang yang Mendapatkan Akses ke Layanan Pendidikan dan Kesehatan Dasar Kewenangan Kabupaten/Kota				15 Orang	17.169.084,00	Kab. Asahan, Semua Kecamatan, Semua Kel/Desa	DANA TRANSFER UMUM-DANA ALOKASI UMUM	-	10. Asahan Perang Covid-19	-		17.169.084,00	DINAS SOSIAL
	1.06.04.2.01.0009	Pemberian Layanan Data dan Pengaduan														
			Jumlah Orang yang Mendapatkan Layanan Data dan Pengaduan Kewenangan Kabupaten/Kota				100 Orang	35.669.867,00	Kab. Asahan, Semua Kecamatan, Semua Kel/Desa	DANA TRANSFER UMUM-DANA ALOKASI UMUM	-	10. Asahan Perang Covid-19	-		35.669.867,00	DINAS SOSIAL
	1.06.04.2.01.0010	Pemberian Layanan Kedaruratan														
			Jumlah Orang yang Mendapatkan Pelayanan Kedaruratan Kewenangan Kabupaten/Kota				50 Orang	96.279.664,00	Kab. Asahan, Semua Kecamatan, Semua Kel/Desa	DANA TRANSFER UMUM-DANA ALOKASI UMUM	-	10. Asahan Perang Covid-19	-		96.279.664,00	DINAS SOSIAL
	1.06.04.2.01.0011	Pemberian Pelayanan Penelusuran Keluarga														
			Jumlah Orang yang Mendapatkan Pelayanan Penelusuran Keluarga Kewenangan Kabupaten/Kota				120 Orang	72.969.500,00	Kab. Asahan, Semua Kecamatan, Semua Kel/Desa	DANA TRANSFER UMUM-DANA ALOKASI UMUM	-	10. Asahan Perang Covid-19	-		72.969.500,00	DINAS SOSIAL
	1.06.04.2.01.0012	Pemberian Layanan Rujukan														
			Jumlah Orang Mendapatkan Layanan Rujukan Kewenangan Kabupaten/Kota				12 Orang	55.520.500,00	Kab. Asahan, Semua Kecamatan, Semua Kel/Desa	DANA TRANSFER UMUM-DANA ALOKASI UMUM	-	10. Asahan Perang Covid-19	-		55.520.500,00	DINAS SOSIAL
	1.06.04.2.02	Rehabilitasi Sosial Penyandang Masalah Kesejahteraan Sosial (PMKS) Lainnya Bukan Korban HIV/AIDS dan NAPZA di Luar Panti Sosial	*Persentase Jumlah Rehabilitasi Sosial Penyandang Masalah Kesejahteraan Sosial (PMKS) Lainnya Bukan Korban HIV/AIDS dan NAPZA di Luar Panti Sosial*	-			12 Bulan	2.855.119.463,00			-	10. Asahan Perang Covid-19	-	-	2.855.119.463,00	DINAS SOSIAL
	1.06.04.2.02.0001	Pemberian Layanan Data dan Pengaduan														
			Jumlah Orang yang Mendapatkan Layanan Data dan Pengaduan Kewenangan Kabupaten/Kota				2 Orang	33.622.500,00	Kab. Asahan, Semua Kecamatan, Semua Kel/Desa	DANA TRANSFER UMUM-DANA ALOKASI UMUM	-	10. Asahan Perang Covid-19	-		33.622.500,00	DINAS SOSIAL

NO	KODE	URUSAN / BIDANG URUSAN / PROGRAM / KEGIATAN / SUB KEGIATAN	INDIKATOR PROGRAM / KEGIATAN / SUB KEGIATAN	TARGET AKHIR PERIODE RENSTRA OPD	REALISASI CAPAIAN RENJA OPD TAHUN 2023	PRAKIRAAN CAPAIAN TARGET RENJA OPD TAHUN 2024	CAPAIAN KINERJA DAN KERANGKA PENDANAAN						KELOMPOK SASARAN	PRAKIRAAN MAJU RENCANA TAHUN 2026		PERANGKAT DAERAH PENANGGUNG JAWAB
							TARGET 2025	PAGU INDIKATIF (Rp)	LOKASI	SUMBER DANA	PRIORITAS			TARGET	PAGU INDIKATIF (Rp)	
											NASIONAL	DAERAH				
1	2	3	4	5	6	7	8	9	10	11	12	13	14	15	16	17
	1.06.04.2.02.0002	Pemberian Layanan Kedaruratan														
			Jumlah Orang yang Mendapatkan Pelayanan Kedaruratan Kewenangan Kabupaten/Kota				3 Orang	64.114.400,00	Kab. Asahan, Semua Kecamatan, Semua Kel/Desa	DANA TRANSFER UMUM-DANA ALOKASI UMUM	-	10. Asahan Perang Covid-19	-		64.114.400,00	DINAS SOSIAL
	1.06.04.2.02.0003	Penyediaan Permakanan														
			Jumlah Orang yang Mendapatkan Pemenuhan Kebutuhan Permakanan Sesuai dengan Standar Gizi Minimal Kewenangan Kabupaten/Kota				50 Orang	2.125.200.969,00	Kab. Asahan, Semua Kecamatan, Semua Kel/Desa	DANA TRANSFER UMUM-DANA ALOKASI UMUM	-	10. Asahan Perang Covid-19	-		2.125.200.969,00	DINAS SOSIAL
	1.06.04.2.02.0004	Penyediaan Sandang														
			Jumlah orang yang Menerima pakaian dan kelengkapan lainnya yang Tersedia dalam 1 tahun Kewenangan Kabupaten/Kota				30 Orang	47.647.575,00	Kab. Asahan, Semua Kecamatan, Semua Kel/Desa	DANA TRANSFER UMUM-DANA ALOKASI UMUM	-	10. Asahan Perang Covid-19	-		47.647.575,00	DINAS SOSIAL
	1.06.04.2.02.0005	Penyediaan Alat Bantu														
			Jumlah Orang yang Mendapatkan Alat Bantu dan Alat Bantu Peraga sesuai Kebutuhan Kewenangan Kabupaten/Kota				523 Orang	238.980.000,00	Kab. Asahan, Semua Kecamatan, Semua Kel/Desa	DANA TRANSFER UMUM-DANA ALOKASI UMUM	-	10. Asahan Perang Covid-19	-		238.980.000,00	DINAS SOSIAL
	1.06.04.2.02.0006	Penyediaan Perbekalan Kesehatan di Luar Panti														
			Jumlah Orang yang Mendapatkan Pemenuhan Kebutuhan Perbekalan Kesehatan di Luar Panti Kewenangan Kabupaten/Kota				3 Orang	27.173.500,00	Kab. Asahan, Semua Kecamatan, Semua Kel/Desa	DANA TRANSFER UMUM-DANA ALOKASI UMUM	-	10. Asahan Perang Covid-19	-		27.173.500,00	DINAS SOSIAL
	1.06.04.2.02.0007	Pemberian Bimbingan Fisik, Mental, Spiritual, dan Sosial														
			Jumlah Peserta Bimbingan Fisik, Mental, Spiritual dan Sosial Kewenangan Kabupaten/Kota				14 Orang	35.622.500,00	Kab. Asahan, Semua Kecamatan, Semua Kel/Desa	DANA TRANSFER UMUM-DANA ALOKASI UMUM	-	10. Asahan Perang Covid-19	-		35.622.500,00	DINAS SOSIAL
	1.06.04.2.02.0008	Pemberian Bimbingan Sosial kepada Keluarga Penyandang Masalah Kesejahteraan Sosial (PMKS) Lainnya Bukan Korban HIV/AIDS dan NAPZA														
			Jumlah Peserta dalam Pemberian Bimbingan Sosial kepada Keluarga Penyandang Masalah Kesejahteraan Sosial (PMKS) Lainnya Bukan Korban HIV/AIDS dan NAPZA Kewenangan Kabupaten/Kota				11 Orang	50.071.500,00	Kab. Asahan, Semua Kecamatan, Semua Kel/Desa	DANA TRANSFER UMUM-DANA ALOKASI UMUM	-	10. Asahan Perang Covid-19	-		50.071.500,00	DINAS SOSIAL
	1.06.04.2.02.0009	Fasilitasi Pembuatan Nomor Induk Kependudukan, Akta Kelahiran, Surat Nikah, dan Kartu Identitas Anak														

NO	KODE	URUSAN / BIDANG URUSAN / PROGRAM / KEGIATAN / SUB KEGIATAN	INDIKATOR PROGRAM / KEGIATAN / SUB KEGIATAN	TARGET AKHIR PERIODE RENSTRA OPD	REALISASI CAPAIAN RENJA OPD TAHUN 2023	PRAKIRAAN CAPAIAN TARGET RENJA OPD TAHUN 2024	CAPAIAN KINERJA DAN KERANGKA PENDANAAN						KELOMPOK SASARAN	PRAKIRAAN MAJU RENCANA TAHUN 2026		PERANGKAT DAERAH PENANGGUNG JAWAB
							TARGET 2025	PAGU INDIKATIF (Rp)	LOKASI	SUMBER DANA	PRIORITAS			TARGET	PAGU INDIKATIF (Rp)	
											NASIONAL	DAERAH				
1	2	3	4	5	6	7	8	9	10	11	12	13	14	15	16	17
			Jumlah Orang yang Membutuhkan Pembuatan Nomor Induk Kependudukan, Kartu Tanda Penduduk, Akta Kelahiran, Surat Nikah, dan/atau Identitas Anak bagi Penyandang Masalah Kesejahteraan Sosial (PMKS) Lainnya di Luar HIV/AIDS Kewenangan Kabupaten/Kota				10 Orang	38.622.500,00	Kab. Asahan, Semua Kecamatan, Semua Kel/Desa	DANA TRANSFER UMUM-DANA ALOKASI UMUM	-	10. Asahan Perang Covid-19	-		38.622.500,00	DINAS SOSIAL
	1.06.04.2.02.0010	Pemberian Akses ke Layanan Pendidikan dan Kesehatan Dasar														
			Jumlah Orang yang Mendapatkan Akses ke Layanan Pendidikan dan Kesehatan Dasar Kewenangan Kabupaten/Kota				15 Orang	17.169.084,00	Kab. Asahan, Semua Kecamatan, Semua Kel/Desa	DANA TRANSFER UMUM-DANA ALOKASI UMUM	-	10. Asahan Perang Covid-19	-		17.169.084,00	DINAS SOSIAL
	1.06.04.2.02.0011	Pemberian Pelayanan Penelusuran Keluarga														
			Jumlah Orang yang Mendapatkan Pelayanan Penelusuran Keluarga Kewenangan Kabupaten/Kota				120 Orang	62.969.500,00	Kab. Asahan, Semua Kecamatan, Semua Kel/Desa	DANA TRANSFER UMUM-DANA ALOKASI UMUM	-	10. Asahan Perang Covid-19	-		62.969.500,00	DINAS SOSIAL
	1.06.04.2.02.0012	Pemberian Pelayanan Reunifikasi Keluarga														
			Jumlah Orang yang Mendapatkan Pelayanan Reunifikasi Keluarga Kewenangan Kabupaten/Kota				122 Orang	57.245.000,00	Kab. Asahan, Semua Kecamatan, Semua Kel/Desa	DANA TRANSFER UMUM-DANA ALOKASI UMUM	-	10. Asahan Perang Covid-19	-		57.245.000,00	DINAS SOSIAL
	1.06.04.2.02.0013	Pemberian Layanan Rujukan														
			Jumlah Orang Mendapatkan Layanan Rujukan Kewenangan Kabupaten/Kota				9 Orang	16.608.935,00	Kab. Asahan, Semua Kecamatan, Semua Kel/Desa	DANA TRANSFER UMUM-DANA ALOKASI UMUM	-	10. Asahan Perang Covid-19	-		16.608.935,00	DINAS SOSIAL
	1.06.04.2.02.0014	Kerja Sama antar Lembaga dan Kemitraan dalam Pelaksanaan Rehabilitasi Sosial Kabupaten/Kota														
			Jumlah Dokumen Hasil Koordinasi dan Kerja Sama antar Lembaga dan Kemitraan dalam Pelaksanaan Rehabilitasi Sosial Kabupaten/Kota				6 Dokumen	40.071.500,00	Kab. Asahan, Semua Kecamatan, Semua Kel/Desa	DANA TRANSFER UMUM-DANA ALOKASI UMUM	-	10. Asahan Perang Covid-19	-		40.071.500,00	DINAS SOSIAL
5.	**1.06.05**	**PROGRAM PERLINDUNGAN DAN JAMINAN SOSIAL**	***Persentase Anak-Anak Terlantar dan Fakir Miskin yang mendapatkan Jaminan Sosial***	**-**			**69.98 %**	**11.090.022.727,00**						**-**	**11.446.797.522,00**	
	1.06.05.2.01	Pemeliharaan Anak-Anak Terlantar	*Terpenuhinya pemeliharaan anak-anak terlantar*	-			57 orang	181.165.542,00			-	10. Asahan Perang Covid-19	-	-	181.165.542,00	DINAS SOSIAL
	1.06.05.2.01.0001	Penjangkauan Anak-Anak Terlantar														

NO	KODE	URUSAN / BIDANG URUSAN / PROGRAM / KEGIATAN / SUB KEGIATAN	INDIKATOR PROGRAM / KEGIATAN / SUB KEGIATAN	TARGET AKHIR PERIODE RENSTRA OPD	REALISASI CAPAIAN RENJA OPD TAHUN 2023	PRAKIRAAN CAPAIAN TARGET RENJA OPD TAHUN 2024	CAPAIAN KINERJA DAN KERANGKA PENDANAAN						KELOMPOK SASARAN	PRAKIRAAN MAJU RENCANA TAHUN 2026		PERANGKAT DAERAH PENANGGUNG JAWAB
							TARGET 2025	PAGU INDIKATIF (Rp)	LOKASI	SUMBER DANA	PRIORITAS			TARGET	PAGU INDIKATIF (Rp)	
											NASIONAL	DAERAH				
1	2	3	4	5	6	7	8	9	10	11	12	13	14	15	16	17
			Jumlah Anak-Anak Terlantar yang Dijangkau Kewenangan Kabupaten/Kota				61 Orang	34.870.792,00	Kab. Asahan, Semua Kecamatan, Semua Kel/Desa	DANA TRANSFER UMUM-DANA ALOKASI UMUM	-	10. Asahan Perang Covid-19	-		34.870.792,00	DINAS SOSIAL
	1.06.05.2.01.0002	Rujukan Anak-Anak Terlantar														
			Jumlah Anak-Anak Terlantar yang Mendapat Rujukan Kewenangan Kabupaten/Kota				61 Orang	61.617.946,00	Kab. Asahan, Semua Kecamatan, Semua Kel/Desa	DANA TRANSFER UMUM-DANA ALOKASI UMUM	-	10. Asahan Perang Covid-19	-		61.617.946,00	DINAS SOSIAL
	1.06.05.2.01.0003	Pemantauan Terhadap Pelaksanaan Pemeliharaan Anak Terlantar														
			Jumlah Anak Terlantar yang Terpantau dan Terpelihara Kewenangan Kabupaten/Kota				61 Orang	84.676.804,00	Kab. Asahan, Semua Kecamatan, Semua Kel/Desa	DANA TRANSFER UMUM-DANA ALOKASI UMUM	-	10. Asahan Perang Covid-19	-		84.676.804,00	DINAS SOSIAL
	1.06.05.2.02	Pengelolaan Data Fakir Miskin Cakupan Daerah Kabupaten/Kota	*Persentase Anak-Anak Terlantar dan Fakir Miskin yang mendapatkan Jaminan Sosial*	-			63.597 KK	10.908.857.185,00			-	10. Asahan Perang Covid-19	-	-	11.265.631.980,00	DINAS SOSIAL
	1.06.05.2.02.0001	Pendataan Fakir Miskin Cakupan Daerah Kabupaten/Kota														
			Jumlah Fakir Miskin Cakupan Daerah Kabupaten/Kota yang Didata				63597 Orang	975.996.624,00	Kab. Asahan, Semua Kecamatan, Semua Kel/Desa	DANA TRANSFER UMUM-DANA ALOKASI UMUM	-	10. Asahan Perang Covid-19	-		975.996.624,00	DINAS SOSIAL
	1.06.05.2.02.0002	Pengelolaan Data Fakir Miskin Cakupan Daerah Kabupaten/Kota														
			Jumlah Keluarga yang Mendapatkan Pengentasan Fakir Miskin Kabupaten/Kota				63597 Keluarga	339.319.222,00	Kab. Asahan, Semua Kecamatan, Semua Kel/Desa	DANA TRANSFER UMUM-DANA ALOKASI UMUM	-	10. Asahan Perang Covid-19	-		339.319.222,00	DINAS SOSIAL
	1.06.05.2.02.0003	Fasilitasi Bantuan Sosial Kesejahteraan Keluarga														
			Jumlah Keluarga Penerima Manfaat (KPM) yang Mendapatkan Bantuan Sosial Kesejahteraan Keluarga Kewenangan Kabupaten/Kota				15250 Keluarga	9.194.326.772,00	Kab. Asahan, Semua Kecamatan, Semua Kel/Desa	DANA TRANSFER UMUM-DANA ALOKASI UMUM	-	10. Asahan Perang Covid-19	-		9.551.101.567,00	DINAS SOSIAL
	1.06.05.2.02.0004	Fasilitasi Bantuan Pengembangan Ekonomi Masyarakat														
			Jumlah Orang Mendapatkan Bantuan Pengembangan Ekonomi Masyarakat Kewenangan Kabupaten/Kota				86 Orang	399.214.567,00	Kab. Asahan, Semua Kecamatan, Semua Kel/Desa	DANA TRANSFER UMUM-DANA ALOKASI UMUM	-	10. Asahan Perang Covid-19	-		399.214.567,00	DINAS SOSIAL
6.	**1.06.06**	**PROGRAM PENANGANAN BENCANA**	***Persentase Korban Bencana Yang menerima Bantuan Sosial Selama Masa Tanggap Darurat***	**-**			**100 %**	**741.998.789,00**						**-**	**741.998.789,00**	
	1.06.06.2.01	Perlindungan Sosial Korban Bencana Alam dan Sosial Kabupaten/Kota	*Jumlah korban bencana alam dan sosial yang terpenuhi kebutuhan dasarnya*	-			100 Orang	661.998.789,00			-	10. Asahan Perang Covid-19	-	-	661.998.789,00	DINAS SOSIAL
	1.06.06.2.01.0001	Penyediaan Makanan														

NO	KODE	URUSAN / BIDANG URUSAN / PROGRAM / KEGIATAN / SUB KEGIATAN	INDIKATOR PROGRAM / KEGIATAN / SUB KEGIATAN	TARGET AKHIR PERIODE RENSTRA OPD	REALISASI CAPAIAN RENJA OPD TAHUN 2023	PRAKIRAAN CAPAIAN TARGET RENJA OPD TAHUN 2024	CAPAIAN KINERJA DAN KERANGKA PENDANAAN						KELOMPOK SASARAN	PRAKIRAAN MAJU RENCANA TAHUN 2026		PERANGKAT DAERAH PENANGGUNG JAWAB
							TARGET 2025	PAGU INDIKATIF (Rp)	LOKASI	SUMBER DANA	PRIORITAS			TARGET	PAGU INDIKATIF (Rp)	
											NASIONAL	DAERAH				
1	2	3	4	5	6	7	8	9	10	11	12	13	14	15	16	17
			Jumlah Orang yang Mendapatkan Permakanan 3x1 Hari dalam Masa Tanggap Darurat (Pengungsian) Kewenangan Kabupaten/Kota				100 Orang	208.500.029,00	Kab. Asahan, Semua Kecamatan, Semua Kel/Desa	DANA TRANSFER UMUM-DANA ALOKASI UMUM	-	10. Asahan Perang Covid-19	-		208.500.029,00	DINAS SOSIAL
	1.06.06.2.01.0002	Penyediaan Sandang														
			Jumlah Orang yang Mendapatkan Pakaian dan Kelengkapan Lainnya yang Tersedia pada Masa Tanggap Darurat (Pengungsian) dan Pasca Bencana Kewenangan Kabupaten/Kota				50 Orang	167.211.706,00	Kab. Asahan, Semua Kecamatan, Semua Kel/Desa	DANA TRANSFER UMUM-DANA ALOKASI UMUM	-	10. Asahan Perang Covid-19	-		167.211.706,00	DINAS SOSIAL
	1.06.06.2.01.0003	Penyediaan Tempat Penampungan Pengungsi														
			Jumlah Tempat Pengungsian Kewenangan Kabupaten/Kota				2 Unit	115.373.863,00	Kab. Asahan, Semua Kecamatan, Semua Kel/Desa	DANA TRANSFER UMUM-DANA ALOKASI UMUM	-	10. Asahan Perang Covid-19	-		115.373.863,00	DINAS SOSIAL
	1.06.06.2.01.0004	Penanganan Khusus bagi Kelompok Rentan														
			Jumlah Orang yang Mendapatkan Penanganan Khusus bagi Kelompok Rentan Kewenangan Kabupaten/Kota				5 Orang	57.245.000,00	Kab. Asahan, Semua Kecamatan, Semua Kel/Desa	DANA TRANSFER UMUM-DANA ALOKASI UMUM	-	-	-		57.245.000,00	DINAS SOSIAL
	1.06.06.2.01.0005	Pelayanan Dukungan Psikososial														
			Jumlah Korban Bencana yang Mendapatkan Layanan Dukungan Psikososial Kewenangan Kabupaten/Kota				107 Orang	113.668.191,00	Kab. Asahan, Semua Kecamatan, Semua Kel/Desa	DANA TRANSFER UMUM-DANA ALOKASI UMUM	-	10. Asahan Perang Covid-19	-		113.668.191,00	DINAS SOSIAL
	1.06.06.2.02	Penyelenggaraan Pemberdayaan Masyarakat Terhadap Kesiapsiagaan Bencana Kabupaten/Kota	*Cakupan pelaksanaan taruna siaga bencana dan kampung siaga bencana*	-			8 Kampung	80.000.000,00			-	10. Asahan Perang Covid-19	-	-	80.000.000,00	DINAS SOSIAL
	1.06.06.2.02.0001	Koordinasi, Sosialisasi dan Pelaksanaan Kampung Siaga Bencana														
			Jumlah Kampung yang Melaksanakan Koordinasi, Sosialisasi dan Pelaksanaan Kampung Siaga Bencana Kewenangan Kabupaten/Kota				204 Kampung	50.000.000,00	Kab. Asahan, Semua Kecamatan, Semua Kel/Desa	DANA TRANSFER UMUM-DANA ALOKASI UMUM	-	10. Asahan Perang Covid-19	-		50.000.000,00	DINAS SOSIAL
	1.06.06.2.02.0002	Koordinasi, Sosialisasi dan Pelaksanaan Taruna Siaga Bencana														
			Jumlah Orang yang Melaksanakan Koordinasi, Sosialisasi dan Pelaksanaan Taruna Siaga Bencana Kewenangan Kabupaten/Kota				3 Orang	30.000.000,00	Kab. Asahan, Semua Kecamatan, Semua Kel/Desa	DANA TRANSFER UMUM-DANA ALOKASI UMUM	-	10. Asahan Perang Covid-19	-		30.000.000,00	DINAS SOSIAL

NO	KODE	URUSAN / BIDANG URUSAN / PROGRAM / KEGIATAN / SUB KEGIATAN	INDIKATOR PROGRAM / KEGIATAN / SUB KEGIATAN	TARGET AKHIR PERIODE RENSTRA OPD	REALISASI CAPAIAN RENJA OPD TAHUN 2023	PRAKIRAAN CAPAIAN TARGET RENJA OPD TAHUN 2024	CAPAIAN KINERJA DAN KERANGKA PENDANAAN						KELOMPOK SASARAN	PRAKIRAAN MAJU RENCANA TAHUN 2026		PERANGKAT DAERAH PENANGGUNG JAWAB
							TARGET 2025	PAGU INDIKATIF (Rp)	LOKASI	SUMBER DANA	PRIORITAS			TARGET	PAGU INDIKATIF (Rp)	
											NASIONAL	DAERAH				
1	2	3	4	5	6	7	8	9	10	11	12	13	14	15	16	17
7.	**1.06.07**	**PROGRAM PENGELOLAAN TAMAN MAKAM PAHLAWAN**	***Persentase Taman Makam Pahlawan dalam kondisi baik***	**-**			**100 %**	**347.993.781,00**						**-**	**347.993.781,00**	
	1.06.07.2.01	Pemeliharaan Taman Makam Pahlawan Nasional Kabupaten/Kota	*Persentase Taman Makam Pahlawan dalam kondisi baik*	-			2 Paket	347.993.781,00			-	10. Asahan Perang Covid-19	-	-	347.993.781,00	DINAS SOSIAL
	1.06.07.2.01.0001	Rehabilitasi Sarana dan Prasarana Taman Makam Pahlawan Nasional Kabupaten/Kota														
			Jumlah Dokumen Hasil Rehabilitasi serta Pemeliharaan Sarana dan Prasarana Taman Makam Pahlawan Nasional Kabupaten/Kota				6 Dokumen	191.125.627,00	Kab. Asahan, Semua Kecamatan, Semua Kel/Desa	DANA TRANSFER UMUM-DANA ALOKASI UMUM	-	10. Asahan Perang Covid-19	-		191.125.627,00	DINAS SOSIAL
	1.06.07.2.01.0002	Pemeliharaan Taman Makam Pahlawan Nasional Kabupaten/Kota														
			Jumlah Makam yang Terpenuhi Pemeliharannya pada Taman Makam Pahlawan Kabupaten/Kota				1 Makam	122.521.154,00	Kab. Asahan, Semua Kecamatan, Semua Kel/Desa	DANA TRANSFER UMUM-DANA ALOKASI UMUM	-	10. Asahan Perang Covid-19	-		122.521.154,00	DINAS SOSIAL
	1.06.07.2.01.0003	Pengamanan Taman Makam Pahlawan Nasional Kabupaten/Kota														
			Jumlah Laporan Hasil Pengamanan Taman Makam Pahlawan Nasional Kabupaten/Kota				1 Laporan	34.347.000,00	Kab. Asahan, Semua Kecamatan, Semua Kel/Desa	DANA TRANSFER UMUM-DANA ALOKASI UMUM	-	10. Asahan Perang Covid-19	-		34.347.000,00	DINAS SOSIAL
		DINAS KETENAGAKERJAAN						**7.290.648.360,68**							**7.321.272.993,72**	
	2	**URUSAN PEMERINTAHAN WAJIB YANG TIDAK BERKAITAN DENGAN PELAYANAN DASAR**						**7.290.648.360,68**							**7.321.272.993,72**	
	2.07	**URUSAN PEMERINTAHAN BIDANG TENAGA KERJA**						**7.290.648.360,68**							**7.321.272.993,72**	
1.	**2.07.01**	**PROGRAM PENUNJANG URUSAN PEMERINTAHAN DAERAH KABUPATEN/KOTA**	**-**	**-**			**-**	**3.674.471.504,33**						**-**	**3.687.155.512,37**	
	2.07.01.2.01	Perencanaan, Penganggaran, dan Evaluasi Kinerja Perangkat Daerah	-	-			-	24.210.557,25			-	2. Sumber Daya Manusia Tangguh	-	-	24.210.556,00	DINAS KETENAGAKERJAAN
	2.07.01.2.01.0001	Penyusunan Dokumen Perencanaan Perangkat Daerah														
			Jumlah Dokumen Perencanaan Perangkat Daerah				1 Dokumen	12.133.577,50	Kab. Asahan, Semua Kecamatan, Semua Kel/Desa	DANA TRANSFER UMUM-DANA ALOKASI UMUM	-	2. Sumber Daya Manusia Tangguh	-		12.133.577,00	DINAS KETENAGAKERJAAN
	2.07.01.2.01.0006	Koordinasi dan Penyusunan Laporan Capaian Kinerja dan Ikhtisar Realisasi Kinerja SKPD														

NO	KODE	URUSAN / BIDANG URUSAN / PROGRAM / KEGIATAN / SUB KEGIATAN	INDIKATOR PROGRAM / KEGIATAN / SUB KEGIATAN	TARGET AKHIR PERIODE RENSTRA OPD	REALISASI CAPAIAN RENJA OPD TAHUN 2023	PRAKIRAAN CAPAIAN TARGET RENJA OPD TAHUN 2024	CAPAIAN KINERJA DAN KERANGKA PENDANAAN						KELOMPOK SASARAN	PRAKIRAAN MAJU RENCANA TAHUN 2026		PERANGKAT DAERAH PENANGGUNG JAWAB
							TARGET 2025	PAGU INDIKATIF (Rp)	LOKASI	SUMBER DANA	PRIORITAS			TARGET	PAGU INDIKATIF (Rp)	
											NASIONAL	DAERAH				
1	2	3	4	5	6	7	8	9	10	11	12	13	14	15	16	17
			Jumlah Laporan Capaian Kinerja dan Ikhtisar Realisasi Kinerja SKPD dan Laporan Hasil Koordinasi Penyusunan Laporan Capaian Kinerja dan Ikhtisar Realisasi Kinerja SKPD				1 Laporan	12.076.979,75	Kab. Asahan, Semua Kecamatan, Semua Kel/Desa	DANA TRANSFER UMUM-DANA ALOKASI UMUM	-	2. Sumber Daya Manusia Tangguh	-		12.076.979,00	DINAS KETENAGAKERJAAN
	2.07.01.2.02	Administrasi Keuangan Perangkat Daerah	-	-			-	2.406.996.854,80			-	2. Sumber Daya Manusia Tangguh	-	-	2.454.936.791,90	DINAS KETENAGAKERJAAN
	2.07.01.2.02.0001	Penyediaan Gaji dan Tunjangan ASN														
			Jumlah Orang yang Menerima Gaji dan Tunjangan ASN				276 Orang/bulan	2.396.996.854,80	Kab. Asahan, Semua Kecamatan, Semua Kel/Desa	DANA TRANSFER UMUM-DANA ALOKASI UMUM	-	2. Sumber Daya Manusia Tangguh	-		2.444.936.791,90	DINAS KETENAGAKERJAAN
	2.07.01.2.02.0005	Koordinasi dan Penyusunan Laporan Keuangan Akhir Tahun SKPD														
			Jumlah Laporan Keuangan Akhir Tahun SKPD dan Laporan Hasil Koordinasi Penyusunan Laporan Keuangan Akhir Tahun SKPD				1 Laporan	5.000.000,00	Kab. Asahan, Semua Kecamatan, Semua Kel/Desa	DANA TRANSFER UMUM-DANA ALOKASI UMUM	-	2. Sumber Daya Manusia Tangguh	-		5.000.000,00	DINAS KETENAGAKERJAAN
	2.07.01.2.02.0007	Koordinasi dan Penyusunan Laporan Keuangan Bulanan/ Triwulanan/ Semesteran SKPD														
			Jumlah Laporan Keuangan Bulanan/ Triwulanan/ Semesteran SKPD dan Laporan Koordinasi Penyusunan Laporan Keuangan Bulanan/Triwulanan/Semesteran SKPD				1 Laporan	5.000.000,00	Kab. Asahan, Semua Kecamatan, Semua Kel/Desa	DANA TRANSFER UMUM-DANA ALOKASI UMUM	-	2. Sumber Daya Manusia Tangguh	-		5.000.000,00	DINAS KETENAGAKERJAAN
	2.07.01.2.05	Administrasi Kepegawaian Perangkat Daerah	-	-			-	100.000.000,00			-	2. Sumber Daya Manusia Tangguh	-	-	100.000.000,00	DINAS KETENAGAKERJAAN
	2.07.01.2.05.0002	Pengadaan Pakaian Dinas beserta Atribut Kelengkapannya														
			Jumlah Paket Pakaian Dinas beserta Atribut Kelengkapan				1 Paket	25.000.000,00	Kab. Asahan, Semua Kecamatan, Semua Kel/Desa	DANA TRANSFER UMUM-DANA ALOKASI UMUM	-	2. Sumber Daya Manusia Tangguh	-		25.000.000,00	DINAS KETENAGAKERJAAN
	2.07.01.2.05.0011	Bimbingan Teknis Implementasi Peraturan Perundang-Undangan														
			Jumlah Orang yang Mengikuti Bimbingan Teknis Implementasi Peraturan Perundang-Undangan				7 Orang	75.000.000,00	Kab. Asahan, Semua Kecamatan, Semua Kel/Desa	DANA TRANSFER UMUM-DANA ALOKASI UMUM	-	2. Sumber Daya Manusia Tangguh	-		75.000.000,00	DINAS KETENAGAKERJAAN
	2.07.01.2.06	Administrasi Umum Perangkat Daerah	-	-			-	416.767.980,52			-	2. Sumber Daya Manusia Tangguh	-	-	420.859.703,61	DINAS KETENAGAKERJAAN
	2.07.01.2.06.0001	Penyediaan Komponen Instalasi Listrik/Penerangan Bangunan Kantor														

NO	KODE	URUSAN / BIDANG URUSAN / PROGRAM / KEGIATAN / SUB KEGIATAN	INDIKATOR PROGRAM / KEGIATAN / SUB KEGIATAN	TARGET AKHIR PERIODE RENSTRA OPD	REALISASI CAPAIAN RENJA OPD TAHUN 2023	PRAKIRAAN CAPAIAN TARGET RENJA OPD TAHUN 2024	CAPAIAN KINERJA DAN KERANGKA PENDANAAN						KELOMPOK SASARAN	PRAKIRAAN MAJU RENCANA TAHUN 2026		PERANGKAT DAERAH PENANGGUNG JAWAB
							TARGET 2025	PAGU INDIKATIF (Rp)	LOKASI	SUMBER DANA	PRIORITAS			TARGET	PAGU INDIKATIF (Rp)	
											NASIONAL	DAERAH				
1	2	3	4	5	6	7	8	9	10	11	12	13	14	15	16	17
			Jumlah Paket Komponen Instalasi Listrik/Penerangan Bangunan Kantor yang Disediakan				1 Paket	27.637.690,50	Kab. Asahan, Semua Kecamatan, Semua Kel/Desa	DANA TRANSFER UMUM-DANA ALOKASI UMUM	-	2. Sumber Daya Manusia Tangguh	-		29.019.575,03	DINAS KETENAGAKERJAAN
	2.07.01.2.06.0002	Penyediaan Peralatan dan Perlengkapan Kantor														
			Jumlah Paket Peralatan dan Perlengkapan Kantor yang Disediakan				1 Paket	63.553.061,25	Kab. Asahan, Semua Kecamatan, Semua Kel/Desa	DANA TRANSFER UMUM-DANA ALOKASI UMUM	-	2. Sumber Daya Manusia Tangguh	-		61.396.870,12	DINAS KETENAGAKERJAAN
	2.07.01.2.06.0003	Penyediaan Peralatan Rumah Tangga														
			Jumlah Paket Peralatan Rumah Tangga yang Disediakan				1 Paket	44.529.858,14	Kab. Asahan, Semua Kecamatan, Semua Kel/Desa	DANA TRANSFER UMUM-DANA ALOKASI UMUM	-	2. Sumber Daya Manusia Tangguh	-		44.529.858,00	DINAS KETENAGAKERJAAN
	2.07.01.2.06.0004	Penyediaan Bahan Logistik Kantor														
			Jumlah Paket Bahan Logistik Kantor yang Disediakan				1 Paket	71.662.500,00	Kab. Asahan, Semua Kecamatan, Semua Kel/Desa	DANA TRANSFER UMUM-DANA ALOKASI UMUM	-	2. Sumber Daya Manusia Tangguh	-		71.662.500,00	DINAS KETENAGAKERJAAN
	2.07.01.2.06.0005	Penyediaan Barang Cetakan dan Penggandaan														
			Jumlah Paket Barang Cetakan dan Penggandaan yang Disediakan				1 Paket	33.366.060,00	Kab. Asahan, Semua Kecamatan, Semua Kel/Desa	DANA TRANSFER UMUM-DANA ALOKASI UMUM	-	2. Sumber Daya Manusia Tangguh	-		34.033.381,20	DINAS KETENAGAKERJAAN
	2.07.01.2.06.0006	Penyediaan Bahan Bacaan dan Peraturan Perundang-undangan														
			Jumlah Dokumen Bahan Bacaan dan Peraturan Perundang-Undangan yang Disediakan				1 Dokumen	28.457.730,00	Kab. Asahan, Semua Kecamatan, Semua Kel/Desa	DANA TRANSFER UMUM-DANA ALOKASI UMUM	-	2. Sumber Daya Manusia Tangguh	-		29.026.884,60	DINAS KETENAGAKERJAAN
	2.07.01.2.06.0007	Penyediaan Bahan/Material														
			Jumlah Paket Bahan/Material yang Disediakan				2 Paket	53.848.580,63	Kab. Asahan, Semua Kecamatan, Semua Kel/Desa	DANA TRANSFER UMUM-DANA ALOKASI UMUM	-	2. Sumber Daya Manusia Tangguh	-		56.541.009,66	DINAS KETENAGAKERJAAN
	2.07.01.2.06.0009	Penyelenggaraan Rapat Koordinasi dan Konsultasi SKPD														
			Jumlah Laporan Penyelenggaraan Rapat Koordinasi dan Konsultasi SKPD				1 Laporan	93.712.500,00	Kab. Asahan, Semua Kecamatan, Semua Kel/Desa	DANA TRANSFER UMUM-DANA ALOKASI UMUM	-	2. Sumber Daya Manusia Tangguh	-		94.649.625,00	DINAS KETENAGAKERJAAN
	2.07.01.2.07	Pengadaan Barang Milik Daerah Penunjang Urusan Pemerintah Daerah	-	-			-	68.096.343,32			-	2. Sumber Daya Manusia Tangguh	-	-	0,00	DINAS KETENAGAKERJAAN
	2.07.01.2.07.0001	Pengadaan Kendaraan Perorangan Dinas atau Kendaraan Dinas Jabatan														
			Jumlah Unit Kendaraan Perorangan Dinas atau Kendaraan Dinas Jabatan yang Disediakan				1 Unit	36.300.000,00	Kab. Asahan, Semua Kecamatan, Semua Kel/Desa	DANA TRANSFER UMUM-DANA ALOKASI UMUM	-	2. Sumber Daya Manusia Tangguh	-		0,00	DINAS KETENAGAKERJAAN

NO	KODE	URUSAN / BIDANG URUSAN / PROGRAM / KEGIATAN / SUB KEGIATAN	INDIKATOR PROGRAM / KEGIATAN / SUB KEGIATAN	TARGET AKHIR PERIODE RENSTRA OPD	REALISASI CAPAIAN RENJA OPD TAHUN 2023	PRAKIRAAN CAPAIAN TARGET RENJA OPD TAHUN 2024	CAPAIAN KINERJA DAN KERANGKA PENDANAAN						KELOMPOK SASARAN	PRAKIRAAN MAJU RENCANA TAHUN 2026		PERANGKAT DAERAH PENANGGUNG JAWAB
							TARGET 2025	PAGU INDIKATIF (Rp)	LOKASI	SUMBER DANA	PRIORITAS			TARGET	PAGU INDIKATIF (Rp)	
											NASIONAL	DAERAH				
1	2	3	4	5	6	7	8	9	10	11	12	13	14	15	16	17
	2.07.01.2.07.0005	Pengadaan Mebel														
			Jumlah Paket Mebel yang Disediakan				0 Unit	17.185.593,32	Kab. Asahan, Semua Kecamatan, Semua Kel/Desa	DANA TRANSFER UMUM-DANA ALOKASI UMUM	-	2. Sumber Daya Manusia Tangguh	-		0,00	DINAS KETENAGAKERJAAN
	2.07.01.2.07.0010	Pengadaan Sarana dan Prasarana Gedung Kantor atau Bangunan Lainnya														
			Jumlah Unit Sarana dan Prasarana Gedung Kantor atau Bangunan Lainnya yang Disediakan				3 Unit	14.610.750,00	Kab. Asahan, Semua Kecamatan, Semua Kel/Desa	DANA TRANSFER UMUM-DANA ALOKASI UMUM	-	2. Sumber Daya Manusia Tangguh	-		0,00	DINAS KETENAGAKERJAAN
	2.07.01.2.08	Penyediaan Jasa Penunjang Urusan Pemerintahan Daerah	-	-			-	315.788.268,44			-	2. Sumber Daya Manusia Tangguh	-	-	316.737.210,86	DINAS KETENAGAKERJAAN
	2.07.01.2.08.0001	Penyediaan Jasa Surat Menyurat														
			Jumlah Laporan Penyediaan Jasa Surat Menyurat				1 Laporan	5.457.375,00	Kab. Asahan, Semua Kecamatan, Semua Kel/Desa	DANA TRANSFER UMUM-DANA ALOKASI UMUM	-	2. Sumber Daya Manusia Tangguh	-		5.730.243,75	DINAS KETENAGAKERJAAN
	2.07.01.2.08.0002	Penyediaan Jasa Komunikasi, Sumber Daya Air dan Listrik														
			Jumlah Laporan Penyediaan Jasa Komunikasi, Sumber Daya Air dan Listrik yang Disediakan				1 Laporan	99.939.420,00	Kab. Asahan, Semua Kecamatan, Semua Kel/Desa	DANA TRANSFER UMUM-DANA ALOKASI UMUM	-	2. Sumber Daya Manusia Tangguh	-		99.939.420,00	DINAS KETENAGAKERJAAN
	2.07.01.2.08.0003	Penyediaan Jasa Peralatan dan Perlengkapan Kantor														
			Jumlah Laporan Penyediaan Jasa Peralatan dan Perlengkapan Kantor yang Disediakan				1 Laporan	13.521.473,44	Kab. Asahan, Semua Kecamatan, Semua Kel/Desa	DANA TRANSFER UMUM-DANA ALOKASI UMUM	-	2. Sumber Daya Manusia Tangguh	-		14.197.547,11	DINAS KETENAGAKERJAAN
	2.07.01.2.08.0004	Penyediaan Jasa Pelayanan Umum Kantor														
			Jumlah Laporan Penyediaan Jasa Pelayanan Umum Kantor yang Disediakan				1 Laporan	196.870.000,00	Kab. Asahan, Semua Kecamatan, Semua Kel/Desa	DANA TRANSFER UMUM-DANA ALOKASI UMUM	-	2. Sumber Daya Manusia Tangguh	-		196.870.000,00	DINAS KETENAGAKERJAAN
	2.07.01.2.09	Pemeliharaan Barang Milik Daerah Penunjang Urusan Pemerintahan Daerah	-	-			-	342.611.500,00			-	2. Sumber Daya Manusia Tangguh	-	-	370.411.250,00	DINAS KETENAGAKERJAAN
	2.07.01.2.09.0001	Penyediaan Jasa Pemeliharaan, Biaya Pemeliharaan, dan Pajak Kendaraan Perorangan Dinas atau Kendaraan Dinas Jabatan														
			Jumlah Kendaraan Perorangan Dinas atau Kendaraan Dinas Jabatan yang Dipelihara dan dibayarkan Pajaknya				1 Unit	5.747.500,00	Kab. Asahan, Semua Kecamatan, Semua Kel/Desa	DANA TRANSFER UMUM-DANA ALOKASI UMUM	-	2. Sumber Daya Manusia Tangguh	-		6.322.250,00	DINAS KETENAGAKERJAAN
	2.07.01.2.09.0002	Penyediaan Jasa Pemeliharaan, Biaya Pemeliharaan, Pajak dan Perizinan Kendaraan Dinas Operasional atau Lapangan														

NO	KODE	URUSAN / BIDANG URUSAN / PROGRAM / KEGIATAN / SUB KEGIATAN	INDIKATOR PROGRAM / KEGIATAN / SUB KEGIATAN	TARGET AKHIR PERIODE RENSTRA OPD	REALISASI CAPAIAN RENJA OPD TAHUN 2023	PRAKIRAAN CAPAIAN TARGET RENJA OPD TAHUN 2024	CAPAIAN KINERJA DAN KERANGKA PENDANAAN						KELOMPOK SASARAN	PRAKIRAAN MAJU RENCANA TAHUN 2026		PERANGKAT DAERAH PENANGGUNG JAWAB
							TARGET 2025	PAGU INDIKATIF (Rp)	LOKASI	SUMBER DANA	PRIORITAS			TARGET	PAGU INDIKATIF (Rp)	
											NASIONAL	DAERAH				
1	2	3	4	5	6	7	8	9	10	11	12	13	14	15	16	17
			Jumlah Kendaraan Dinas Operasional atau Lapangan yang Dipelihara dan dibayarkan Pajak dan Perizinannya				12 Unit	114.950.000,00	Kab. Asahan, Semua Kecamatan, Semua Kel/Desa	DANA TRANSFER UMUM-DANA ALOKASI UMUM	-	2. Sumber Daya Manusia Tangguh	-		126.445.000,00	DINAS KETENAGAKERJAAN
	2.07.01.2.09.0005	Pemeliharaan Mebel														
			Jumlah Mebel yang Dipelihara				1 Unit	60.500.000,00	Kab. Asahan, Semua Kecamatan, Semua Kel/Desa	DANA TRANSFER UMUM-DANA ALOKASI UMUM	-	2. Sumber Daya Manusia Tangguh	-		66.550.000,00	DINAS KETENAGAKERJAAN
	2.07.01.2.09.0009	Pemeliharaan/Rehabilitasi Gedung Kantor dan Bangunan Lainnya														
			Jumlah Gedung Kantor dan Bangunan Lainnya yang Dipelihara/Direhabilitasi				1 Unit	96.800.000,00	Kab. Asahan, Semua Kecamatan, Semua Kel/Desa	DANA TRANSFER UMUM-DANA ALOKASI UMUM	-	2. Sumber Daya Manusia Tangguh	-		106.480.000,00	DINAS KETENAGAKERJAAN
	2.07.01.2.09.0010	Pemeliharaan/Rehabilitasi Sarana dan Prasarana Gedung Kantor atau Bangunan Lainnya														
			Jumlah Sarana dan Prasarana Gedung Kantor atau Bangunan Lainnya yang Dipelihara/Direhabilitasi				5 Unit	64.614.000,00	Kab. Asahan, Semua Kecamatan, Semua Kel/Desa	DANA TRANSFER UMUM-DANA ALOKASI UMUM	-	2. Sumber Daya Manusia Tangguh	-		64.614.000,00	DINAS KETENAGAKERJAAN
2.	**2.07.02**	**PROGRAM PERENCANAAN TENAGA KERJA**	**-**	**-**			**-**	**0,00**						**-**	**0,00**	
	2.07.02.2.01	Penyusunan Rencana Tenaga Kerja (RTK)	-	-			-	0,00			-	2. Sumber Daya Manusia Tangguh	-	-	0,00	DINAS KETENAGAKERJAAN
	2.07.02.2.01.0001	Penyusunan Rencana Tenaga Kerja Makro														
			Jumlah Dokumen Rencana Tenaga Kerja Makro				0 Dokumen	0,00	Kab. Asahan, Semua Kecamatan, Semua Kel/Desa	DANA TRANSFER UMUM-DANA ALOKASI UMUM	-	2. Sumber Daya Manusia Tangguh	-		0,00	DINAS KETENAGAKERJAAN
	2.07.02.2.01.0003	Fasilitasi Penyusunan Rencana Tenaga Kerja Mikro														
			Jumlah SDM Perusahaan yang mampu menyusun RTK Mikro				0 Orang	0,00	Kab. Asahan, Semua Kecamatan, Semua Kel/Desa	DANA TRANSFER UMUM-DANA ALOKASI UMUM	-	2. Sumber Daya Manusia Tangguh	-		0,00	DINAS KETENAGAKERJAAN
3.	**2.07.03**	**PROGRAM PELATIHAN KERJA DAN PRODUKTIVITAS TENAGA KERJA**	**-**	**-**			**-**	**1.524.337.143,35**						**-**	**1.531.227.768,35**	
	2.07.03.2.01	Pelaksanaan Pelatihan berdasarkan Unit Kompetensi	-	-			-	1.192.000.000,00			-	2. Sumber Daya Manusia Tangguh	-	-	1.192.000.000,00	DINAS KETENAGAKERJAAN
	2.07.03.2.01.0001	Proses Pelaksanaan Pendidikan dan Pelatihan Keterampilan bagi Pencari Kerja berdasarkan Klaster Kompetensi														

NO	KODE	URUSAN / BIDANG URUSAN / PROGRAM / KEGIATAN / SUB KEGIATAN	INDIKATOR PROGRAM / KEGIATAN / SUB KEGIATAN	TARGET AKHIR PERIODE RENSTRA OPD	REALISASI CAPAIAN RENJA OPD TAHUN 2023	PRAKIRAAN CAPAIAN TARGET RENJA OPD TAHUN 2024	CAPAIAN KINERJA DAN KERANGKA PENDANAAN						KELOMPOK SASARAN	PRAKIRAAN MAJU RENCANA TAHUN 2026		PERANGKAT DAERAH PENANGGUNG JAWAB
							TARGET 2025	PAGU INDIKATIF (Rp)	LOKASI	SUMBER DANA	PRIORITAS			TARGET	PAGU INDIKATIF (Rp)	
											NASIONAL	DAERAH				
1	2	3	4	5	6	7	8	9	10	11	12	13	14	15	16	17
			Jumlah Tenaga Kerja yang Mendapat Pelatihan Berbasis Kompetensi pada Tahun n				96 Orang	1.092.000.000,00	Kab. Asahan, Semua Kecamatan, Semua Kel/Desa	DANA TRANSFER UMUM-DANA ALOKASI UMUM	-	2. Sumber Daya Manusia Tangguh	-		1.092.000.000,00	DINAS KETENAGAKERJAAN
	2.07.03.2.01.0003	Pengadaan Sarana Pelatihan Kerja Kabupaten/Kota														
			Jumlah Pengadaan dan Pemeliharaan Sarana Pelatihan Kerja				5 Unit	100.000.000,00	Kab. Asahan, Semua Kecamatan, Semua Kel/Desa	DANA TRANSFER UMUM-DANA ALOKASI UMUM	-	2. Sumber Daya Manusia Tangguh	-		100.000.000,00	DINAS KETENAGAKERJAAN
	2.07.03.2.02	Pembinaan Lembaga Pelatihan Kerja Swasta	-	-			-	82.687.500,00			-	2. Sumber Daya Manusia Tangguh	-	-	86.821.875,00	DINAS KETENAGAKERJAAN
	2.07.03.2.02.0001	Pembinaan Lembaga Pelatihan Kerja Swasta														
			Jumlah Lembaga Pelatihan Kerja Swasta yang Dibina				5 Lembaga	82.687.500,00	Kab. Asahan, Semua Kecamatan, Semua Kel/Desa	DANA TRANSFER UMUM-DANA ALOKASI UMUM	-	2. Sumber Daya Manusia Tangguh	-		86.821.875,00	DINAS KETENAGAKERJAAN
	2.07.03.2.03	Perizinan dan Pendaftaran Lembaga Pelatihan Kerja	-	-			-	55.125.000,00			-	2. Sumber Daya Manusia Tangguh	-	-	57.881.250,00	DINAS KETENAGAKERJAAN
	2.07.03.2.03.0001	Penyediaan Sumber Daya Perizinan Lembaga Pelatihan Kerja Secara Terintegrasi														
			Jumlah Sumber Daya Perizinan Lembaga Pelatihan Kerja Secara Terintegrasi				5 Perizinan	55.125.000,00	Kab. Asahan, Semua Kecamatan, Semua Kel/Desa	DANA TRANSFER UMUM-DANA ALOKASI UMUM	-	2. Sumber Daya Manusia Tangguh	-		57.881.250,00	DINAS KETENAGAKERJAAN
	2.07.03.2.04	Konsultansi Produktivitas pada Perusahaan Kecil	-	-			-	80.000.000,00			-	2. Sumber Daya Manusia Tangguh	-	-	80.000.000,00	DINAS KETENAGAKERJAAN
	2.07.03.2.04.0001	Pelaksanaan Konsultasi Produktivitas kepada Perusahaan Kecil														
			Jumlah Perusahaan Kecil yang Mendapat Konsultansi Peningkatan Produktivitas				5 Perusahaan	80.000.000,00	Kab. Asahan, Semua Kecamatan, Semua Kel/Desa	DANA TRANSFER UMUM-DANA ALOKASI UMUM	-	2. Sumber Daya Manusia Tangguh	-		80.000.000,00	DINAS KETENAGAKERJAAN
	2.07.03.2.05	Pengukuran Produktivitas Tingkat Daerah Kabupaten/Kota	-	-			-	114.524.643,35			-	2. Sumber Daya Manusia Tangguh	-	-	114.524.643,35	DINAS KETENAGAKERJAAN
	2.07.03.2.05.0001	Pengukuran Kompetensi dan Produktivitas Tenaga Kerja														
			Jumlah Dokumen Hasil Pengukuran Produktivitas dan Daya Saing Tenaga Kerja di Tingkat Daerah				100 Dokumen	114.524.643,35	Kab. Asahan, Semua Kecamatan, Semua Kel/Desa	DANA TRANSFER UMUM-DANA ALOKASI UMUM	-	2. Sumber Daya Manusia Tangguh	-		114.524.643,35	DINAS KETENAGAKERJAAN
4.	**2.07.04**	**PROGRAM PENEMPATAN TENAGA KERJA**	**-**	**-**			**-**	**946.243.525,00**						**-**	**946.243.525,00**	

NO	KODE	URUSAN / BIDANG URUSAN / PROGRAM / KEGIATAN / SUB KEGIATAN	INDIKATOR PROGRAM / KEGIATAN / SUB KEGIATAN	TARGET AKHIR PERIODE RENSTRA OPD	REALISASI CAPAIAN RENJA OPD TAHUN 2023	PRAKIRAAN CAPAIAN TARGET RENJA OPD TAHUN 2024	CAPAIAN KINERJA DAN KERANGKA PENDANAAN						KELOMPOK SASARAN	PRAKIRAAN MAJU RENCANA TAHUN 2026		PERANGKAT DAERAH PENANGGUNG JAWAB
							TARGET 2025	PAGU INDIKATIF (Rp)	LOKASI	SUMBER DANA	PRIORITAS			TARGET	PAGU INDIKATIF (Rp)	
											NASIONAL	DAERAH				
1	2	3	4	5	6	7	8	9	10	11	12	13	14	15	16	17
	2.07.04.2.01	Pelayanan antar Kerja di Daerah Kabupaten/Kota	-	-			-	500.642.450,00			-	2. Sumber Daya Manusia Tangguh	-	-	500.642.450,00	DINAS KETENAGAKERJAAN
	2.07.04.2.01.0002	Pelayanan antar Kerja														
			Jumlah Tenaga Kerja yang Ditempatkan Melalui Layanan AKAD dan AKL				270 Orang	150.622.050,00	Kab. Asahan, Semua Kecamatan, Semua Kel/Desa	DANA TRANSFER UMUM-DANA ALOKASI UMUM	-	2. Sumber Daya Manusia Tangguh	-		150.622.050,00	DINAS KETENAGAKERJAAN
	2.07.04.2.01.0004	Penyelenggaraan Unit Layanan Disabilitas Ketenagakerjaan														
			Jumlah Tenaga Kerja Disabilitas yang Mendapatkan Fasilitasi Layanan ULD				20 Orang	200.000.000,00	Kab. Asahan, Semua Kecamatan, Semua Kel/Desa	DANA TRANSFER UMUM-DANA ALOKASI UMUM	-	2. Sumber Daya Manusia Tangguh	-		200.000.000,00	DINAS KETENAGAKERJAAN
	2.07.04.2.01.0005	Perluasan Kesempatan Kerja														
			Jumlah Tenaga Kerja yang Diberdayakan Melalui program Perluasan Kesempatan Kerja				20 Orang	150.020.400,00	Kab. Asahan, Semua Kecamatan, Semua Kel/Desa	DANA TRANSFER UMUM-DANA ALOKASI UMUM	-	2. Sumber Daya Manusia Tangguh	-		150.020.400,00	DINAS KETENAGAKERJAAN
	2.07.04.2.03	Pengelolaan Informasi Pasar Kerja	-	-			-	220.839.575,00			-	2. Sumber Daya Manusia Tangguh	-	-	220.839.575,00	DINAS KETENAGAKERJAAN
	2.07.04.2.03.0001	Pemeliharaan dan Operasional Aplikasi Informasi Pasar Kerja Online														
			Jumlah Data dan Informasi yang Dihasilkan Aplikasi Informasi Pasar Kerja Online				1 Dokumen	0,00	Kab. Asahan, Semua Kecamatan, Semua Kel/Desa	DANA TRANSFER UMUM-DANA ALOKASI UMUM	-	2. Sumber Daya Manusia Tangguh	-		0,00	DINAS KETENAGAKERJAAN
	2.07.04.2.03.0002	Pelayanan dan Penyediaan Informasi Pasar Kerja Online														
			Jumlah Pencari dan Pemberi Kerja yang Terdaftar dalam Pasar Kerja Melalui Sistem Online (Karir Hub)				500 Orang	120.839.575,00	Kab. Asahan, Semua Kecamatan, Semua Kel/Desa	DANA TRANSFER UMUM-DANA ALOKASI UMUM	-	2. Sumber Daya Manusia Tangguh	-		120.839.575,00	DINAS KETENAGAKERJAAN
	2.07.04.2.03.0003	Job Fair/Bursa Kerja														
			Jumlah Pencari Kerja yang Mendapatkan Pekerjaan Melalui Job Fair/Bursa Kerja				450 Orang	100.000.000,00	Kab. Asahan, Semua Kecamatan, Semua Kel/Desa	DANA TRANSFER UMUM-DANA ALOKASI UMUM	-	2. Sumber Daya Manusia Tangguh	-		100.000.000,00	DINAS KETENAGAKERJAAN
	2.07.04.2.04	Pelindungan PMI (Pra dan Purna Penempatan) di Daerah Kabupaten/Kota	-	-			-	224.761.500,00			-	2. Sumber Daya Manusia Tangguh	-	-	224.761.500,00	DINAS KETENAGAKERJAAN
	2.07.04.2.04.0001	Peningkatan Pelindungan dan Kompetensi Calon Pekerja Migran Indonesia (PMI)/Pekerja Migran Indonesia (PMI)														
			Jumlah CPMI/PMI yang Dilindungi dan Ditingkatkan Kompetensinya				40 Orang	74.761.500,00	Kab. Asahan, Semua Kecamatan, Semua Kel/Desa	DANA TRANSFER UMUM-DANA ALOKASI UMUM	-	2. Sumber Daya Manusia Tangguh	-		74.761.500,00	DINAS KETENAGAKERJAAN
	2.07.04.2.04.0002	Penyediaan Layanan Terpadu pada Calon Pekerja Migran														

NO	KODE	URUSAN / BIDANG URUSAN / PROGRAM / KEGIATAN / SUB KEGIATAN	INDIKATOR PROGRAM / KEGIATAN / SUB KEGIATAN	TARGET AKHIR PERIODE RENSTRA OPD	REALISASI CAPAIAN RENJA OPD TAHUN 2023	PRAKIRAAN CAPAIAN TARGET RENJA OPD TAHUN 2024	CAPAIAN KINERJA DAN KERANGKA PENDANAAN						KELOMPOK SASARAN	PRAKIRAAN MAJU RENCANA TAHUN 2026		PERANGKAT DAERAH PENANGGUNG JAWAB
							TARGET 2025	PAGU INDIKATIF (Rp)	LOKASI	SUMBER DANA	PRIORITAS			TARGET	PAGU INDIKATIF (Rp)	
											NASIONAL	DAERAH				
1	2	3	4	5	6	7	8	9	10	11	12	13	14	15	16	17
			Jumlah CPMI yang Terlayani sesuai Prosedur dalam LTSA dan PMI Bermasalah yang Ditangani				12 Orang	75.000.000,00	Kab. Asahan, Semua Kecamatan, Semua Kel/Desa	DANA TRANSFER UMUM-DANA ALOKASI UMUM	-	2. Sumber Daya Manusia Tangguh	-		75.000.000,00	DINAS KETENAGAKERJAAN
	2.07.04.2.04.0003	Pemberdayaan Pekerja Migran Indonesia Purna Penempatan														
			Jumlah PMI Purna yang Diberdayakan				20 Orang	75.000.000,00	Kab. Asahan, Semua Kecamatan, Semua Kel/Desa	DANA TRANSFER UMUM-DANA ALOKASI UMUM	-	2. Sumber Daya Manusia Tangguh	-		75.000.000,00	DINAS KETENAGAKERJAAN
5.	**2.07.05**	**PROGRAM HUBUNGAN INDUSTRIAL**	**-**	**-**			**-**	**1.145.596.188,00**						**-**	**1.156.646.188,00**	
	2.07.05.2.01	Pengesahan Peraturan Perusahaan dan Pendaftaran Perjanjian Kerja Bersama untuk Perusahaan yang Hanya Beroperasi dalam 1 (Satu) Daerah Kabupaten/Kota	-	-			-	195.500.000,00			-	2. Sumber Daya Manusia Tangguh	-	-	206.550.000,00	DINAS KETENAGAKERJAAN
	2.07.05.2.01.0001	Pengesahan Peraturan Perusahaan bagi Perusahaan														
			Jumlah Perusahaan yang Melaksanakan Pengesahan Peraturan Perusahaan yang Terkait dengan Hubungan Industrial dan Terdaftar di WLKP Online				50 Perusahaan	60.500.000,00	Kab. Asahan, Semua Kecamatan, Semua Kel/Desa	DANA TRANSFER UMUM-DANA ALOKASI UMUM	-	2. Sumber Daya Manusia Tangguh	-		66.550.000,00	DINAS KETENAGAKERJAAN
	2.07.05.2.01.0002	Pendaftaran Perjanjian Kerja Sama bagi Perusahaan														
			Jumlah Perusahaan yang Menyusun Perjanjian Kerja Bersama				30 Perusahaan	60.000.000,00	Kab. Asahan, Semua Kecamatan, Semua Kel/Desa	DANA TRANSFER UMUM-DANA ALOKASI UMUM	-	2. Sumber Daya Manusia Tangguh	-		65.000.000,00	DINAS KETENAGAKERJAAN
	2.07.05.2.01.0003	Penyelenggaraan Pendataan dan Informasi Sarana Hubungan Industrial dan Jaminan Sosial Tenaga Kerja serta Pengupahan														
			Jumlah Data dan Informasi Sarana HI (PP/PKB, Struktur Skala Upah, dan LKS Bipartit) dan Pekerja yang Terdaftar sebagai Peserta Jamsostek serta Pengupahan				85 Laporan	75.000.000,00	Kab. Asahan, Semua Kecamatan, Semua Kel/Desa	DANA TRANSFER UMUM-DANA ALOKASI UMUM	-	2. Sumber Daya Manusia Tangguh	-		75.000.000,00	DINAS KETENAGAKERJAAN
	2.07.05.2.02	Pencegahan dan Penyelesaian Perselisihan Hubungan Industrial, Mogok Kerja dan Penutupan Perusahaan di Daerah Kabupaten/Kota	-	-			-	950.096.188,00			-	2. Sumber Daya Manusia Tangguh	-	-	950.096.188,00	DINAS KETENAGAKERJAAN
	2.07.05.2.02.0001	Pencegahan Perselisihan Hubungan Industrial, Mogok Kerja, dan Penutupan Perusahaan yang Berakibat/Berdampak pada Kepentingan di 1 (Satu) Daerah Kabupaten/Kota														
			Jumlah Perselisihan yang Dicegah				40 Perkara	150.096.188,00	Kab. Asahan, Semua Kecamatan, Semua Kel/Desa	DANA TRANSFER UMUM-DANA ALOKASI UMUM	-	2. Sumber Daya Manusia Tangguh	-		150.096.188,00	DINAS KETENAGAKERJAAN
	2.07.05.2.02.0002	Penyelesaian Perselisihan Hubungan Industrial, Mogok Kerja, dan Penutupan Perusahaan yang Berakibat/Berdampak pada Kepentingan di 1 (satu) Daerah Kabupaten/Kota														

NO	KODE	URUSAN / BIDANG URUSAN / PROGRAM / KEGIATAN / SUB KEGIATAN	INDIKATOR PROGRAM / KEGIATAN / SUB KEGIATAN	TARGET AKHIR PERIODE RENSTRA OPD	REALISASI CAPAIAN RENJA OPD TAHUN 2023	PRAKIRAAN CAPAIAN TARGET RENJA OPD TAHUN 2024	CAPAIAN KINERJA DAN KERANGKA PENDANAAN						KELOMPOK SASARAN	PRAKIRAAN MAJU RENCANA TAHUN 2026		PERANGKAT DAERAH PENANGGUNG JAWAB
							TARGET 2025	PAGU INDIKATIF (Rp)	LOKASI	SUMBER DANA	PRIORITAS			TARGET	PAGU INDIKATIF (Rp)	
											NASIONAL	DAERAH				
1	2	3	4	5	6	7	8	9	10	11	12	13	14	15	16	17
			Jumlah Perkara Perselisihan yang Terselesaikan				25 Perkara	150.000.000,00	Kab. Asahan, Semua Kecamatan, Semua Kel/Desa	DANA TRANSFER UMUM-DANA ALOKASI UMUM	-	2. Sumber Daya Manusia Tangguh	-		150.000.000,00	DINAS KETENAGAKERJAAN
	2.07.05.2.02.0003	Penyelenggaraan Verifikasi dan Rekapitulasi Keanggotaan pada Organisasi Pengusaha, Federasi dan Konfederasi Serikat Pekerja/Serikat Buruh serta Non Afiliasi														
			Jumlah Asosiasi Pengusaha dan Serikat Pekerja yang Diverifikasi				1 Asosiasi dan Serikat Pekerja	50.000.000,00	Kab. Asahan, Semua Kecamatan, Semua Kel/Desa	DANA TRANSFER UMUM-DANA ALOKASI UMUM	-	2. Sumber Daya Manusia Tangguh	-		50.000.000,00	DINAS KETENAGAKERJAAN
	2.07.05.2.02.0004	Pelaksanaan Operasional Lembaga Kerja Sama Tripartit Daerah Kabupaten/Kota														
			Jumlah LKS Tripartit yang Dibina				1 Lembaga	300.000.000,00	Kab. Asahan, Semua Kecamatan, Semua Kel/Desa	DANA TRANSFER UMUM-DANA ALOKASI UMUM	-	2. Sumber Daya Manusia Tangguh	-		300.000.000,00	DINAS KETENAGAKERJAAN
	2.07.05.2.02.0005	Pengembangan Pelaksanaan Jaminan Sosial Tenaga Kerja dan Fasilitas Kesejahteraan Pekerja														
			Terlaksananya Program Jaminan Sosial Tenaga Kerja dan Fasilitas Kesejahteraan Pekerja				1400 Orang	300.000.000,00	Kab. Asahan, Semua Kecamatan, Semua Kel/Desa	DANA TRANSFER UMUM-DANA ALOKASI UMUM	-	2. Sumber Daya Manusia Tangguh	-		300.000.000,00	DINAS KETENAGAKERJAAN
		DINAS KETAHANAN PANGAN						**6.104.768.457,87**							**6.209.848.737,00**	
	2	**URUSAN PEMERINTAHAN WAJIB YANG TIDAK BERKAITAN DENGAN PELAYANAN DASAR**						**2.768.017.166,00**							**2.839.524.856,00**	
	2.09	**URUSAN PEMERINTAHAN BIDANG PANGAN**						**2.768.017.166,00**							**2.839.524.856,00**	
1.	**2.09.01**	**PROGRAM PENUNJANG URUSAN PEMERINTAHAN DAERAH KABUPATEN/KOTA**	***Persentase Tertib Administrasi Layanan Pemerintahan***	**-**			**100 %**	**725.278.189,00**						**-**	**767.607.660,00**	
	2.09.01.2.01	Perencanaan, Penganggaran, dan Evaluasi Kinerja Perangkat Daerah	*Jumlah dokumen Perencanaan, Penganggaran, dan Evaluasi Kinerja Perangkat Daerah*	-			7 Dokumen	19.233.175,00			-	-	-	-	20.579.497,00	DINAS KETAHANAN PANGAN
	2.09.01.2.01.0001	Penyusunan Dokumen Perencanaan Perangkat Daerah														
			Jumlah Dokumen Perencanaan Perangkat Daerah				2 Dokumen	6.982.745,00	Kab. Asahan, Semua Kecamatan, Semua Kel/Desa	DANA TRANSFER UMUM-DANA ALOKASI UMUM	-	-	-		7.471.537,00	DINAS KETAHANAN PANGAN
	2.09.01.2.01.0004	Koordinasi dan Penyusunan DPA-SKPD														
			Jumlah Dokumen DPA-SKPD dan Laporan Hasil Koordinasi Penyusunan Dokumen DPA-SKPD				1 Dokumen	12.250.430,00	Kab. Asahan, Semua Kecamatan, Semua Kel/Desa	DANA TRANSFER UMUM-DANA ALOKASI UMUM	-	-	-		13.107.960,00	DINAS KETAHANAN PANGAN
	2.09.01.2.02	Administrasi Keuangan Perangkat Daerah	*Jumlah laporan administrasi keuangan perangkat daerah*	-			2 Laporan	22.283.532,00			-	-	-	-	23.843.379,00	DINAS KETAHANAN PANGAN
	2.09.01.2.02.0005	Koordinasi dan Penyusunan Laporan Keuangan Akhir Tahun SKPD														

NO	KODE	URUSAN / BIDANG URUSAN / PROGRAM / KEGIATAN / SUB KEGIATAN	INDIKATOR PROGRAM / KEGIATAN / SUB KEGIATAN	TARGET AKHIR PERIODE RENSTRA OPD	REALISASI CAPAIAN RENJA OPD TAHUN 2023	PRAKIRAAN CAPAIAN TARGET RENJA OPD TAHUN 2024	CAPAIAN KINERJA DAN KERANGKA PENDANAAN						KELOMPOK SASARAN	PRAKIRAAN MAJU RENCANA TAHUN 2026		PERANGKAT DAERAH PENANGGUNG JAWAB
							TARGET 2025	PAGU INDIKATIF (Rp)	LOKASI	SUMBER DANA	PRIORITAS			TARGET	PAGU INDIKATIF (Rp)	
											NASIONAL	DAERAH				
1	2	3	4	5	6	7	8	9	10	11	12	13	14	15	16	17
			Jumlah Laporan Keuangan Akhir Tahun SKPD dan Laporan Hasil Koordinasi Penyusunan Laporan Keuangan Akhir Tahun SKPD				1 Laporan	22.283.532,00	Kab. Asahan, Semua Kecamatan, Semua Kel/Desa	DANA TRANSFER UMUM-DANA ALOKASI UMUM	-	-	-		23.843.379,00	DINAS KETAHANAN PANGAN
	2.09.01.2.05	Administrasi Kepegawaian Perangkat Daerah	*Jumlah dokumen administrasi kepegawaian perangkat daerah*	-			3 Dokumen	33.099.059,00			-	-	-	-	35.415.993,00	DINAS KETAHANAN PANGAN
	2.09.01.2.05.0002	Pengadaan Pakaian Dinas beserta Atribut Kelengkapannya														
			Jumlah Paket Pakaian Dinas beserta Atribut Kelengkapan				1 Paket	15.925.559,00	Kab. Asahan, Semua Kecamatan, Semua Kel/Desa	DANA TRANSFER UMUM-DANA ALOKASI UMUM	-	-	-		17.040.348,00	DINAS KETAHANAN PANGAN
	2.09.01.2.05.0011	Bimbingan Teknis Implementasi Peraturan Perundang-Undangan														
			Jumlah Orang yang Mengikuti Bimbingan Teknis Implementasi Peraturan Perundang-Undangan				2 Orang	17.173.500,00	Kab. Asahan, Semua Kecamatan, Semua Kel/Desa	DANA TRANSFER UMUM-DANA ALOKASI UMUM	-	-	-		18.375.645,00	DINAS KETAHANAN PANGAN
	2.09.01.2.06	Administrasi Umum Perangkat Daerah	*Jumlah laporan pelaksanaan administrasi umum perangkat daerah*	-			8 Laporan	331.281.095,00			-	-	-	-	346.030.771,00	DINAS KETAHANAN PANGAN
	2.09.01.2.06.0001	Penyediaan Komponen Instalasi Listrik/Penerangan Bangunan Kantor														
			Jumlah Paket Komponen Instalasi Listrik/Penerangan Bangunan Kantor yang Disediakan				0 Paket	29.441.690,00	Kab. Asahan, Semua Kecamatan, Semua Kel/Desa	DANA TRANSFER UMUM-DANA ALOKASI UMUM	-	-	-		31.502.608,00	DINAS KETAHANAN PANGAN
	2.09.01.2.06.0002	Penyediaan Peralatan dan Perlengkapan Kantor														
			Jumlah Paket Peralatan dan Perlengkapan Kantor yang Disediakan				1 Paket	52.352.078,00	Kab. Asahan, Semua Kecamatan, Semua Kel/Desa	DANA TRANSFER UMUM-DANA ALOKASI UMUM	-	-	-		56.016.724,00	DINAS KETAHANAN PANGAN
	2.09.01.2.06.0003	Penyediaan Peralatan Rumah Tangga														
			Jumlah Paket Peralatan Rumah Tangga yang Disediakan				1 Paket	14.405.373,00	Kab. Asahan, Semua Kecamatan, Semua Kel/Desa	DANA TRANSFER UMUM-DANA ALOKASI UMUM	-	-	-		15.413.749,00	DINAS KETAHANAN PANGAN
	2.09.01.2.06.0004	Penyediaan Bahan Logistik Kantor														
			Jumlah Paket Bahan Logistik Kantor yang Disediakan				1 Paket	32.028.645,00	Kab. Asahan, Semua Kecamatan, Semua Kel/Desa	DANA TRANSFER UMUM-DANA ALOKASI UMUM	-	-	-		34.270.650,00	DINAS KETAHANAN PANGAN
	2.09.01.2.06.0005	Penyediaan Barang Cetakan dan Penggandaan														
			Jumlah Paket Barang Cetakan dan Penggandaan yang Disediakan				1 Paket	24.061.398,00	Kab. Asahan, Semua Kecamatan, Semua Kel/Desa	DANA TRANSFER UMUM-DANA ALOKASI UMUM	-	-	-		25.745.695,00	DINAS KETAHANAN PANGAN

NO	KODE	URUSAN / BIDANG URUSAN / PROGRAM / KEGIATAN / SUB KEGIATAN	INDIKATOR PROGRAM / KEGIATAN / SUB KEGIATAN	TARGET AKHIR PERIODE RENSTRA OPD	REALISASI CAPAIAN RENJA OPD TAHUN 2023	PRAKIRAAN CAPAIAN TARGET RENJA OPD TAHUN 2024	CAPAIAN KINERJA DAN KERANGKA PENDANAAN						KELOMPOK SASARAN	PRAKIRAAN MAJU RENCANA TAHUN 2026		PERANGKAT DAERAH PENANGGUNG JAWAB
							TARGET 2025	PAGU INDIKATIF (Rp)	LOKASI	SUMBER DANA	PRIORITAS			TARGET	PAGU INDIKATIF (Rp)	
											NASIONAL	DAERAH				
1	2	3	4	5	6	7	8	9	10	11	12	13	14	15	16	17
	2.09.01.2.06.0006	Penyediaan Bahan Bacaan dan Peraturan Perundang-undangan														
			Jumlah Dokumen Bahan Bacaan dan Peraturan Perundang-Undangan yang Disediakan				1 Dokumen	26.991.911,00	Kab. Asahan, Semua Kecamatan, Semua Kel/Desa	DANA TRANSFER UMUM-DANA ALOKASI UMUM	-	-	-		28.881.345,00	DINAS KETAHANAN PANGAN
	2.09.01.2.06.0007	Penyediaan Bahan/Material														
			Jumlah Paket Bahan/Material yang Disediakan				2 Paket	60.000.000,00	Kab. Asahan, Semua Kecamatan, Semua Kel/Desa	DANA TRANSFER UMUM-DANA ALOKASI UMUM	-	-	-		64.200.000,00	DINAS KETAHANAN PANGAN
	2.09.01.2.06.0009	Penyelenggaraan Rapat Koordinasi dan Konsultasi SKPD														
			Jumlah Laporan Penyelenggaraan Rapat Koordinasi dan Konsultasi SKPD				1 Laporan	92.000.000,00	Kab. Asahan, Semua Kecamatan, Semua Kel/Desa	DANA TRANSFER UMUM-DANA ALOKASI UMUM	-	-	-		90.000.000,00	DINAS KETAHANAN PANGAN
	2.09.01.2.07	Pengadaan Barang Milik Daerah Penunjang Urusan Pemerintah Daerah	*Jumlah Barang Milik Daerah Penunjang Urusan Pemerintah Daerah yang diadakan*	-			6 Unit	32.100.000,00			-	-	-	-	34.347.000,00	DINAS KETAHANAN PANGAN
	2.09.01.2.07.0010	Pengadaan Sarana dan Prasarana Gedung Kantor atau Bangunan Lainnya														
			Jumlah Unit Sarana dan Prasarana Gedung Kantor atau Bangunan Lainnya yang Disediakan				6 Unit	32.100.000,00	Kab. Asahan, Semua Kecamatan, Semua Kel/Desa	DANA TRANSFER UMUM-DANA ALOKASI UMUM	-	-	-		34.347.000,00	DINAS KETAHANAN PANGAN
	2.09.01.2.08	Penyediaan Jasa Penunjang Urusan Pemerintahan Daerah	*Jumlah laporan Jasa Penunjang Urusan Pemerintaah Daerah*	-			2 Laporan	116.857.072,00			-	-	-	-	125.037.067,00	DINAS KETAHANAN PANGAN
	2.09.01.2.08.0002	Penyediaan Jasa Komunikasi, Sumber Daya Air dan Listrik														
			Jumlah Laporan Penyediaan Jasa Komunikasi, Sumber Daya Air dan Listrik yang Disediakan				1 Laporan	49.809.856,00	Kab. Asahan, Semua Kecamatan, Semua Kel/Desa	DANA TRANSFER UMUM-DANA ALOKASI UMUM	-	-	-		53.296.546,00	DINAS KETAHANAN PANGAN
	2.09.01.2.08.0004	Penyediaan Jasa Pelayanan Umum Kantor														
			Jumlah Laporan Penyediaan Jasa Pelayanan Umum Kantor yang Disediakan				1 Laporan	67.047.216,00	Kab. Asahan, Semua Kecamatan, Semua Kel/Desa	DANA TRANSFER UMUM-DANA ALOKASI UMUM	-	-	-		71.740.521,00	DINAS KETAHANAN PANGAN
	2.09.01.2.09	Pemeliharaan Barang Milik Daerah Penunjang Urusan Pemerintahan Daerah	*Jumlah Barang Milik Daerah Penunjang Urusan Pemerintahan Daerah yang dipelihara*	-			27 Unit	170.424.256,00			-	-	-	-	182.353.953,00	DINAS KETAHANAN PANGAN
	2.09.01.2.09.0002	Penyediaan Jasa Pemeliharaan, Biaya Pemeliharaan, Pajak dan Perizinan Kendaraan Dinas Operasional atau Lapangan														
			Jumlah Kendaraan Dinas Operasional atau Lapangan yang Dipelihara dan dibayarkan Pajak dan Perizinannya				24 Unit	97.517.414,00	Kab. Asahan, Semua Kecamatan, Semua Kel/Desa	DANA TRANSFER UMUM-DANA ALOKASI UMUM	-	-	-		104.343.633,00	DINAS KETAHANAN PANGAN
	2.09.01.2.09.0009	Pemeliharaan/Rehabilitasi Gedung Kantor dan Bangunan Lainnya														

NO	KODE	URUSAN / BIDANG URUSAN / PROGRAM / KEGIATAN / SUB KEGIATAN	INDIKATOR PROGRAM / KEGIATAN / SUB KEGIATAN	TARGET AKHIR PERIODE RENSTRA OPD	REALISASI CAPAIAN RENJA OPD TAHUN 2023	PRAKIRAAN CAPAIAN TARGET RENJA OPD TAHUN 2024	CAPAIAN KINERJA DAN KERANGKA PENDANAAN						KELOMPOK SASARAN	PRAKIRAAN MAJU RENCANA TAHUN 2026		PERANGKAT DAERAH PENANGGUNG JAWAB
							TARGET 2025	PAGU INDIKATIF (Rp)	LOKASI	SUMBER DANA	PRIORITAS			TARGET	PAGU INDIKATIF (Rp)	
											NASIONAL	DAERAH				
1	2	3	4	5	6	7	8	9	10	11	12	13	14	15	16	17
			Jumlah Gedung Kantor dan Bangunan Lainnya yang Dipelihara/Direhabilitasi				1 Unit	42.876.505,00	Kab. Asahan, Semua Kecamatan, Semua Kel/Desa	DANA TRANSFER UMUM-DANA ALOKASI UMUM	-	-	-		45.877.860,00	DINAS KETAHANAN PANGAN
	2.09.01.2.09.0010	Pemeliharaan/Rehabilitasi Sarana dan Prasarana Gedung Kantor atau Bangunan Lainnya														
			Jumlah Sarana dan Prasarana Gedung Kantor atau Bangunan Lainnya yang Dipelihara/Direhabilitasi				2 Unit	30.030.337,00	Kab. Asahan, Semua Kecamatan, Semua Kel/Desa	DANA TRANSFER UMUM-DANA ALOKASI UMUM	-	-	-		32.132.460,00	DINAS KETAHANAN PANGAN
2.	**2.09.02**	**PROGRAM PENGELOLAAN SUMBER DAYA EKONOMI UNTUK KEDAULATAN dan KEMANDIRIAN PANGAN**	***Persentase Ketersediaan Infrastruktur Lumbung Pangan***	**-**			**92,8 %**	**581.210.403,00**						**-**	**591.210.403,00**	
	2.09.02.2.01	Penyediaan Infrastruktur dan Seluruh Pendukung Kemandirian Pangan sesuai Kewenangan Daerah Kabupaten/Kota	*Jumlah Infrastruktur dan seluruh Pendukung Kemandirian Pangan sesuai Kewenangan Daerah Kabupaten/Kota*	-			5 Unit	581.210.403,00			-	-	-	-	591.210.403,00	DINAS KETAHANAN PANGAN
	2.09.02.2.01.0003	Penyediaan Infrastruktur Pendukung Kemandirian Pangan Lainnya														
			Jumlah Infrastruktur Pendukung Kemandirian Pangan yang Tersedia				1 Unit	170.000.000,00	Semua Kota/Kab, Semua Kecamatan, Semua Kel/Desa Kab. Asahan, Semua Kecamatan, Semua Kel/Desa	DANA TRANSFER UMUM-DANA ALOKASI UMUM	-	-	-		180.000.000,00	DINAS KETAHANAN PANGAN
	2.09.02.2.01.0004	Koordinasi dan Sinkronisasi Penyediaan Infrastruktur Logistik														
			Jumlah Koordinasi dan Sinkronisasi dalam rangka Penyediaan Infrastruktur Logistik				0 Laporan	0,00	Kab. Asahan, Semua Kecamatan, Semua Kel/Desa	DANA TRANSFER UMUM-DANA ALOKASI UMUM	-	-	-		0,00	DINAS KETAHANAN PANGAN
	2.09.02.2.01.0006	Penyediaan Infrastruktur Cadangan Pangan Pemerintah Kabupaten/Kota														
			Jumlah Infrastruktur Cadangan Pangan Pemerintah Kabupaten/Kota yang tersedia				4 unit	411.210.403,00	Kab. Asahan, Semua Kecamatan, Semua Kel/Desa	DANA TRANSFER UMUM-DANA ALOKASI UMUM	-	-	-		411.210.403,00	DINAS KETAHANAN PANGAN
3.	**2.09.03**	**PROGRAM PENINGKATAN DIVERSIFIKASI DAN KETAHANAN PANGAN MASYARAKAT**	***Nilai Skore PPH Konsumsi***	**-**			**89,4 %**	**1.126.528.574,00**						**-**	**1.180.796.339,00**	
	2.09.03.2.01	Penyediaan dan Penyaluran Pangan Pokok atau Pangan Lainnya sesuai dengan Kebutuhan Daerah Kabupaten/Kota dalam rangka Stabilisasi Pasokan dan Harga Pangan	*Jumlah Laporan Penyediaan dan Penyaluran Pangan Pokok atau Pangan Lainnya sesuai dengan Kebutuhan Daerah Kabupaten/Kota dalam rangka Stabilisasi Pasokan dan Harga Pangan*	-			4 Laporan	529.580.205,00			-	-	-	-	548.298.618,00	DINAS KETAHANAN PANGAN
	2.09.03.2.01.0002	Penyediaan Pangan Berbasis Sumber Daya Lokal														

NO	KODE	URUSAN / BIDANG URUSAN / PROGRAM / KEGIATAN / SUB KEGIATAN	INDIKATOR PROGRAM / KEGIATAN / SUB KEGIATAN	TARGET AKHIR PERIODE RENSTRA OPD	REALISASI CAPAIAN RENJA OPD TAHUN 2023	PRAKIRAAN CAPAIAN TARGET RENJA OPD TAHUN 2024	CAPAIAN KINERJA DAN KERANGKA PENDANAAN						KELOMPOK SASARAN	PRAKIRAAN MAJU RENCANA TAHUN 2026		PERANGKAT DAERAH PENANGGUNG JAWAB
							TARGET 2025	PAGU INDIKATIF (Rp)	LOKASI	SUMBER DANA	PRIORITAS			TARGET	PAGU INDIKATIF (Rp)	
											NASIONAL	DAERAH				
1	2	3	4	5	6	7	8	9	10	11	12	13	14	15	16	17
			Pangan Berbasis Sumber Daya Lokal yang Tersedia				1 Laporan	107.000.000,00	Kab. Asahan, Semua Kecamatan, Semua Kel/Desa	DANA TRANSFER UMUM-DANA ALOKASI UMUM	-	-	-		114.490.000,00	DINAS KETAHANAN PANGAN
	2.09.03.2.01.0003	Koordinasi, Sinkronisasi dan Pelaksanaan Distribusi Pangan Pokok dan Pangan Lainnya														
			Jumlah Koordinasi, Sinkronisasi dan Pelaksanaan Distribusi Pangan Pokok dan Pangan Lainnya				1 Laporan	73.113.100,00	Kab. Asahan, Semua Kecamatan, Semua Kel/Desa	DANA TRANSFER UMUM-DANA ALOKASI UMUM	-	-	-		78.231.017,00	DINAS KETAHANAN PANGAN
	2.09.03.2.01.0007	Peningkatan Ketahanan Pangan Keluarga														
			Jumlah Keluarga yang Mengikuti Peningkatan Ketahanan Pangan Keluarga				10 Keluarga	57.780.750,00	Kab. Asahan, Semua Kecamatan, Semua Kel/Desa	DANA TRANSFER UMUM-DANA ALOKASI UMUM	-	-	-		57.780.750,00	DINAS KETAHANAN PANGAN
	2.09.03.2.01.0008	Stabilisasi Pasokan dan Harga Pangan Tingkat Produsen dan Konsumen di Kabupaten/Kota														
			Jumlah kegiatan Stabilisasi Pasokan dan Harga Pangan Tingkat Produsen dan Konsumen di Kabupaten/Kota				1 laporan	22.170.675,00	Kab. Asahan, Semua Kecamatan, Semua Kel/Desa	DANA TRANSFER UMUM-DANA ALOKASI UMUM	-	-	-		22.170.675,00	DINAS KETAHANAN PANGAN
	2.09.03.2.01.0009	Pengembangan usaha pengolahan Pangan Berbasis Sumber Daya Lokal														
			Jumlah laporan pengembangan usaha pengolahan pangan berbasis sumber daya lokal				1 Laporan	87.292.792,00	Semua Kota/Kab, Semua Kecamatan, Semua Kel/Desa Kab. Asahan, Semua Kecamatan, Semua Kel/Desa	DANA TRANSFER UMUM-DANA ALOKASI UMUM	-	-	-		93.403.288,00	DINAS KETAHANAN PANGAN
	2.09.03.2.01.0010	Pengembangan Kelembagaan Distribusi Pangan Kabupaten/kota														
			Jumlah Kelembagaan Distribusi Pangan				1 Unit	25.189.325,00	Kab. Asahan, Semua Kecamatan, Semua Kel/Desa	DANA TRANSFER UMUM-DANA ALOKASI UMUM	-	-	-		25.189.325,00	DINAS KETAHANAN PANGAN
	2.09.03.2.01.0011	Pemantauan Stok Pangan														
			Informasi Stok Pangan				1 Dokumen	22.000.000,00	Kab. Asahan, Semua Kecamatan, Semua Kel/Desa	DANA TRANSFER UMUM-DANA ALOKASI UMUM	-	-	-		22.000.000,00	DINAS KETAHANAN PANGAN
	2.09.03.2.01.0012	Penyediaan Informasi Harga Pangan Tingkat Produsen dan Konsumen Wilayah Kabupaten/Kota														
			Informasi harga pangan tingkat Produsen dan Konsumen wilayah Kabupaten/Kota				1 Laporan	22.202.580,00	Kab. Asahan, Semua Kecamatan, Semua Kel/Desa	DANA TRANSFER UMUM-DANA ALOKASI UMUM	-	-	-		22.202.580,00	DINAS KETAHANAN PANGAN
	2.09.03.2.01.0013	Penyusunan Prognosa Neraca Pangan Wilayah Kabupaten/Kota														

NO	KODE	URUSAN / BIDANG URUSAN / PROGRAM / KEGIATAN / SUB KEGIATAN	INDIKATOR PROGRAM / KEGIATAN / SUB KEGIATAN	TARGET AKHIR PERIODE RENSTRA OPD	REALISASI CAPAIAN RENJA OPD TAHUN 2023	PRAKIRAAN CAPAIAN TARGET RENJA OPD TAHUN 2024	CAPAIAN KINERJA DAN KERANGKA PENDANAAN						KELOMPOK SASARAN	PRAKIRAAN MAJU RENCANA TAHUN 2026		PERANGKAT DAERAH PENANGGUNG JAWAB
							TARGET 2025	PAGU INDIKATIF (Rp)	LOKASI	SUMBER DANA	PRIORITAS			TARGET	PAGU INDIKATIF (Rp)	
											NASIONAL	DAERAH				
1	2	3	4	5	6	7	8	9	10	11	12	13	14	15	16	17
			Informasi Prognosa Neraca Pangan Wilayah Kabupaten/Kota				1 Dokumen	25.650.000,00	Kab. Asahan, Semua Kecamatan, Semua Kel/Desa	DANA TRANSFER UMUM-DANA ALOKASI UMUM	-	-	-		25.650.000,00	DINAS KETAHANAN PANGAN
	2.09.03.2.01.0014	Koordinasi dan Sinkronisasi Pemantauan Stok, Pasokan dan Harga Pangan Pokok Strategis														
			Jumlah koordinasi dan sinkronisasi pemantauan stok pangan, pasokan pangan dan harga pangan Pokok Strategis				1 Laporan	26.530.983,00	Kab. Asahan, Semua Kecamatan, Semua Kel/Desa	DANA TRANSFER UMUM-DANA ALOKASI UMUM	-	-	-		26.530.983,00	DINAS KETAHANAN PANGAN
	2.09.03.2.01.0015	Pemantauan Harga dan Pasokan Pangan														
			Informasi Harga dan Pasokan Pangan				1 Dokumen	35.000.000,00	Kab. Asahan, Semua Kecamatan, Semua Kel/Desa	DANA TRANSFER UMUM-DANA ALOKASI UMUM	-	-	-		35.000.000,00	DINAS KETAHANAN PANGAN
	2.09.03.2.01.0016	Penyusunan Neraca Bahan Makanan (NBM)														
			Informasi Neraca Bahan Makanan (NBM)				1 Dokumen	25.650.000,00	Kab. Asahan, Semua Kecamatan, Semua Kel/Desa	DANA TRANSFER UMUM-DANA ALOKASI UMUM	-	-	-		25.650.000,00	DINAS KETAHANAN PANGAN
	2.09.03.2.02	Pengelolaan dan Keseimbangan Cadangan Pangan Kabupaten/Kota	*Cadangan Pangan Kabupaten/Kota*	-			25.00 Ton	403.025.907,00			-	-	-	-	429.597.721,00	DINAS KETAHANAN PANGAN
	2.09.03.2.02.0002	Penyusunan Rencana Kebutuhan Pangan Lokal														
			Rencana Kebutuhan Pangan Lokal				1 Dokumen	66.096.889,00	Kab. Asahan, Semua Kecamatan, Semua Kel/Desa	DANA TRANSFER UMUM-DANA ALOKASI UMUM	-	-	-		70.723.671,00	DINAS KETAHANAN PANGAN
	2.09.03.2.02.0003	Pengadaan Cadangan Pangan Pemerintah Kabupaten/Kota														
			Jumlah Cadangan Pangan Pemerintah Kabupaten/Kota				25 Ton	284.929.018,00	Kab. Asahan, Semua Kecamatan, Semua Kel/Desa	DANA TRANSFER UMUM-DANA ALOKASI UMUM	-	-	-		304.874.050,00	DINAS KETAHANAN PANGAN
	2.09.03.2.02.0005	Penyaluran Cadangan Pangan Pemerintah Kab/Kota														
			Jumlah penyaluran Cadangan Pangan Pemerintah Kab/Kota				25 Ton	27.000.000,00	Kab. Asahan, Semua Kecamatan, Semua Kel/Desa	DANA TRANSFER UMUM-DANA ALOKASI UMUM	-	-	-		27.000.000,00	DINAS KETAHANAN PANGAN
	2.09.03.2.02.0006	Pengelolaan Cadangan Pangan Pemerintah Kab/Kota														
			Jumlah Cadangan Pangan Pemerintah Kab/Kota yang terpelihara				25 Ton	25.000.000,00	Kab. Asahan, Semua Kecamatan, Semua Kel/Desa	DANA TRANSFER UMUM-DANA ALOKASI UMUM	-	-	-		27.000.000,00	DINAS KETAHANAN PANGAN
	2.09.03.2.03	Penentuan Harga Minimum Daerah untuk Pangan Lokal yang Tidak Ditetapkan oleh Pemerintah Pusat dan Pemerintah Provinsi	*Jumlah Laporan Harga Minimum Produk Pangan Lokal*	-			1 Laporan	33.700.000,00			-	-	-	-	33.000.000,00	DINAS KETAHANAN PANGAN

NO	KODE	URUSAN / BIDANG URUSAN / PROGRAM / KEGIATAN / SUB KEGIATAN	INDIKATOR PROGRAM / KEGIATAN / SUB KEGIATAN	TARGET AKHIR PERIODE RENSTRA OPD	REALISASI CAPAIAN RENJA OPD TAHUN 2023	PRAKIRAAN CAPAIAN TARGET RENJA OPD TAHUN 2024	CAPAIAN KINERJA DAN KERANGKA PENDANAAN						KELOMPOK SASARAN	PRAKIRAAN MAJU RENCANA TAHUN 2026		PERANGKAT DAERAH PENANGGUNG JAWAB
							TARGET 2025	PAGU INDIKATIF (Rp)	LOKASI	SUMBER DANA	PRIORITAS			TARGET	PAGU INDIKATIF (Rp)	
											NASIONAL	DAERAH				
1	2	3	4	5	6	7	8	9	10	11	12	13	14	15	16	17
	2.09.03.2.03.0001	Koordinasi dan Sinkronisasi Penentuan Harga Minimum Pangan Pokok Lokal														
			Jumlah Koordinasi dan Sinkronisasi Penentuan Harga Minimum Pangan Pokok Lokal				1 Laporan	33.700.000,00	Kab. Asahan, Semua Kecamatan, Semua Kel/Desa	DANA TRANSFER UMUM-DANA ALOKASI UMUM	-	-	-		33.000.000,00	DINAS KETAHANAN PANGAN
	2.09.03.2.04	Pelaksanaan Pencapaian Target Konsumsi Pangan Perkapita/Tahun sesuai dengan Angka Kecukupan Gizi	*Jumlah Laporan Pelaksanaan Pencapaian Target Konsumsi Pangan Perkapita/Tahun sesuai dengan Angka Kecukupan Gizi*	-			3 Laporan	160.222.462,00			-	-	-	-	169.900.000,00	DINAS KETAHANAN PANGAN
	2.09.03.2.04.0001	Penyusunan dan Penetapan Target Konsumsi Pangan Per Kapita Per Tahun														
			Target Konsumsi Pangan Per Kapita Per Tahun				1 Dokumen	45.222.462,00	Kab. Asahan, Semua Kecamatan, Semua Kel/Desa	DANA TRANSFER UMUM-DANA ALOKASI UMUM	-	-	-		40.000.000,00	DINAS KETAHANAN PANGAN
	2.09.03.2.04.0002	Pemberdayaan Masyarakat dalam Penganekaragaman Konsumsi Pangan Berbasis Sumber Daya Lokal														
			Jumlah Pemberdayaan Kelompok Masyarakat dalam Penganekaragaman Konsumsi Pangan Berbasis Sumber Daya Lokal				1 Laporan	70.000.000,00	Kab. Asahan, Semua Kecamatan, Semua Kel/Desa	DANA TRANSFER UMUM-DANA ALOKASI UMUM	-	-	-		74.900.000,00	DINAS KETAHANAN PANGAN
	2.09.03.2.04.0003	Koordinasi dan Sinkronisasi Pemantauan dan Evaluasi Konsumsi per Kapita per Tahun														
			Jumlah Koordinasi dan Sinkronisasi Pemantauan dan Evaluasi Konsumsi Per Kapita Per Tahun				1 Laporan	45.000.000,00	Kab. Asahan, Semua Kecamatan, Semua Kel/Desa	DANA TRANSFER UMUM-DANA ALOKASI UMUM	-	-	-		55.000.000,00	DINAS KETAHANAN PANGAN
4.	**2.09.04**	**PROGRAM PENANGANAN KERAWANAN PANGAN**	***Cakupan Penanganan Desa Rawan Pangan***	**-**			**77,27 %**	**180.000.000,00**						**-**	**135.000.000,00**	
	2.09.04.2.01	Penyusunan Peta Kerentanan dan Ketahanan Pangan Kecamatan	*Dokumen Peta Kerentanan Dan Ketahanan Pangan*	-			1 Dokumen	35.000.000,00			-	-	-	-	0,00	DINAS KETAHANAN PANGAN
	2.09.04.2.01.0001	Penyusunan, Pemutakhiran dan Analisis Peta Ketahanan dan Kerentanan Pangan														
			Peta dan Analisis Ketahanan dan Kerentanan Pangan yang Dimutahirkan				1 Dokumen	35.000.000,00	Kab. Asahan, Semua Kecamatan, Semua Kel/Desa	DANA TRANSFER UMUM-DANA ALOKASI UMUM	-	-	-		0,00	DINAS KETAHANAN PANGAN
	2.09.04.2.02	Penanganan Kerawanan Pangan Kewenangan Kabupaten/Kota	*Jumlah Dokumen Penanganan Kerawanan Pangan Kewenangan Kabupaten/Kota*	-			2 Dokumen	145.000.000,00			-	-	-	-	135.000.000,00	DINAS KETAHANAN PANGAN
	2.09.04.2.02.0002	Pelaksanaan Pengadaan, Pengelolaan, dan Penyaluran Cadangan Pangan pada Kerawanan Pangan yang Mencakup dalam 1 (satu) Daerah Kabupaten/Kota														
			Jumlah Pengadaan, Pengelolaan, dan Penyaluran Cadangan Pangan pada Kerawanan Pangan yang Mencakup dalam 1 (Satu) Daerah Kabupaten/Kota				1 Dokumen	35.000.000,00	Kab. Asahan, Semua Kecamatan, Semua Kel/Desa	DANA TRANSFER UMUM-DANA ALOKASI UMUM	-	-	-		30.000.000,00	DINAS KETAHANAN PANGAN
	2.09.04.2.02.0003	Koordinasi dan Sinkronisasi Penanganan Kerawanan Pangan dan Gizi Kabupaten/Kota														

NO	KODE	URUSAN / BIDANG URUSAN / PROGRAM / KEGIATAN / SUB KEGIATAN	INDIKATOR PROGRAM / KEGIATAN / SUB KEGIATAN	TARGET AKHIR PERIODE RENSTRA OPD	REALISASI CAPAIAN RENJA OPD TAHUN 2023	PRAKIRAAN CAPAIAN TARGET RENJA OPD TAHUN 2024	CAPAIAN KINERJA DAN KERANGKA PENDANAAN						KELOMPOK SASARAN	PRAKIRAAN MAJU RENCANA TAHUN 2026		PERANGKAT DAERAH PENANGGUNG JAWAB
							TARGET 2025	PAGU INDIKATIF (Rp)	LOKASI	SUMBER DANA	PRIORITAS			TARGET	PAGU INDIKATIF (Rp)	
											NASIONAL	DAERAH				
1	2	3	4	5	6	7	8	9	10	11	12	13	14	15	16	17
			Jumlah koordinasi dan sinkronisasi penanganan kerawanan pangan dan gizi kabupaten/kota				1 Laporan	50.000.000,00	Kab. Asahan, Semua Kecamatan, Semua Kel/Desa	DANA TRANSFER UMUM-DANA ALOKASI UMUM	-	-	-		50.000.000,00	DINAS KETAHANAN PANGAN
	2.09.04.2.02.0004	Pelaksanaan Intervensi Kewaspadaan Pangan dan Gizi														
			Jumlah Intervensi Kewaspadaan Pangan dan Gizi				1 Dokumen	30.000.000,00	Kab. Asahan, Semua Kecamatan, Semua Kel/Desa	DANA TRANSFER UMUM-DANA ALOKASI UMUM	-	-	-		30.000.000,00	DINAS KETAHANAN PANGAN
	2.09.04.2.02.0005	Penyusunan Peta Situasi Kewaspadaan Pangan dan Gizi Kabupaten/Kota														
			Jumlah Peta Situasi Kewaspadaan Pangan dan Gizi Kabupaten/Kota				1 Dokumen	30.000.000,00	Kab. Asahan, Semua Kecamatan, Semua Kel/Desa	DANA TRANSFER UMUM-DANA ALOKASI UMUM	-	-	-		25.000.000,00	DINAS KETAHANAN PANGAN
5.	**2.09.05**	**PROGRAM PENGAWASAN KEAMANAN PANGAN**	***Pengawasan dan pembinaan keamanan pangan***	**-**			**18,18 %**	**155.000.000,00**						**-**	**164.910.454,00**	
	2.09.05.2.01	Pelaksanaan Pengawasan Keamanan Pangan Segar Daerah Kabupaten/Kota	*Dokumen Pelaksanaan Pengawasan Keamanan Pangan Segar Daerah Kabupaten/Kota*	-			8 Dokumen	155.000.000,00			-	-	-	-	164.910.454,00	DINAS KETAHANAN PANGAN
	2.09.05.2.01.0004	Rekomendasi Keamanan Pangan Segar Asal Tumbuhan Daerah Kabupaten/Kota														
			Jumlah Rekomendasi Keamanan Pangan Segar Asal Tumbuhan Daerah Kabupaten/Kota				3 Dokumen	30.000.000,00	Kab. Asahan, Semua Kecamatan, Semua Kel/Desa	DANA TRANSFER UMUM-DANA ALOKASI UMUM	-	-	-		30.000.000,00	DINAS KETAHANAN PANGAN
	2.09.05.2.01.0006	Rekomendasi Perizinan keamanan pangan segar asal tumbuhan														
			Jumlah Rekomendasi Perizinan keamanan pangan segar asal tumbuhan				1 Dokumen	25.000.000,00	Kab. Asahan, Semua Kecamatan, Semua Kel/Desa	DANA TRANSFER UMUM-DANA ALOKASI UMUM	-	-	-		25.000.000,00	DINAS KETAHANAN PANGAN
	2.09.05.2.01.0007	Penyediaan Sarana Pengujian keamanan dan mutu pangan segar asal tumbuhan Daerah Kabupaten/Kota														
			Jumlah sarana pengujian keamanan dan mutu pangan segar asal tumbuhan daerah kabupaten/kota				1 Dokumen	25.000.000,00	Kab. Asahan, Semua Kecamatan, Semua Kel/Desa	DANA TRANSFER UMUM-DANA ALOKASI UMUM	-	-	-		31.410.454,00	DINAS KETAHANAN PANGAN
	2.09.05.2.01.0008	Koordinasi dan sinkronisasi keamanan dan mutu pangan segar asal tumbuhan														
			Jumlah pelaksanaan koordinasi, dan sinkronisasi keamanan dan mutu pangan segar asal tumbuhan				1 Laporan	25.000.000,00	Kab. Asahan, Semua Kecamatan, Semua Kel/Desa	DANA TRANSFER UMUM-DANA ALOKASI UMUM	-	-	-		25.000.000,00	DINAS KETAHANAN PANGAN
	2.09.05.2.01.0009	Penguatan kelembagaan pengawas keamanan dan mutu pangan segar asal tumbuhan														
			Jumlah dokumen penguatan kelembagaan pengawas keamanan dan mutu pangan segar asal tumbuhan				4 Dokumen	50.000.000,00	Kab. Asahan, Semua Kecamatan, Semua Kel/Desa	DANA TRANSFER UMUM-DANA ALOKASI UMUM	-	-	-		53.500.000,00	DINAS KETAHANAN PANGAN
	X	**NON URUSAN**						**3.336.751.291,87**							**3.370.323.881,00**	

NO	KODE	URUSAN / BIDANG URUSAN / PROGRAM / KEGIATAN / SUB KEGIATAN	INDIKATOR PROGRAM / KEGIATAN / SUB KEGIATAN	TARGET AKHIR PERIODE RENSTRA OPD	REALISASI CAPAIAN RENJA OPD TAHUN 2023	PRAKIRAAN CAPAIAN TARGET RENJA OPD TAHUN 2024	CAPAIAN KINERJA DAN KERANGKA PENDANAAN						KELOMPOK SASARAN	PRAKIRAAN MAJU RENCANA TAHUN 2026		PERANGKAT DAERAH PENANGGUNG JAWAB
							TARGET 2025	PAGU INDIKATIF (Rp)	LOKASI	SUMBER DANA	PRIORITAS			TARGET	PAGU INDIKATIF (Rp)	
											NASIONAL	DAERAH				
1	2	3	4	5	6	7	8	9	10	11	12	13	14	15	16	17
	X.XX	**URUSAN PEMERINTAHAN BIDANG XX**						**3.336.751.291,87**							**3.370.323.881,00**	
1.	**X.XX.01**	**PROGRAM PENUNJANG URUSAN PEMERINTAHAN DAERAH KABUPATEN/KOTA**	***Persentase Tertib Administrasi Layanan Pemerintahan***	**-**			**100 %**	**3.336.751.291,87**						**-**	**3.370.323.881,00**	
	X.XX.01.2.01	Perencanaan, Penganggaran, dan Evaluasi Kinerja Perangkat Daerah	*Jumlah dokumen Perencanaan, Penganggaran, dan Evaluasi Kinerja Perangkat Daerah*	-			7 Dokumen	12.250.430,00			-	-	-	-	13.107.960,00	DINAS KETAHANAN PANGAN
	X.XX.01.2.01.0007	Evaluasi Kinerja Perangkat Daerah														
			Jumlah Laporan Evaluasi Kinerja Perangkat Daerah				4 Laporan	12.250.430,00	Kab. Asahan, Semua Kecamatan, Semua Kel/Desa	DANA TRANSFER UMUM-DANA ALOKASI UMUM	-	-	-		13.107.960,00	DINAS KETAHANAN PANGAN
	X.XX.01.2.02	Administrasi Keuangan Perangkat Daerah	*Jumlah laporan administrasi keuangan perangkat daerah*	-			2 Laporan	3.300.000.000,87			-	-	-	-	3.331.000.000,00	DINAS KETAHANAN PANGAN
	X.XX.01.2.02.0001	Penyediaan Gaji dan Tunjangan ASN														
			Jumlah Orang yang Menerima Gaji dan Tunjangan ASN				25 Orang/bulan	3.300.000.000,87	Kab. Asahan, Semua Kecamatan, Semua Kel/Desa	DANA TRANSFER UMUM-DANA ALOKASI UMUM	-	-	-		3.331.000.000,00	DINAS KETAHANAN PANGAN
	X.XX.01.2.05	Administrasi Kepegawaian Perangkat Daerah	*Jumlah dokumen administrasi kepegawaian perangkat daerah*	-			3 Dokumen	24.500.861,00			-	-	-	-	26.215.921,00	DINAS KETAHANAN PANGAN
	X.XX.01.2.05.0009	Pendidikan dan Pelatihan Pegawai Berdasarkan Tugas dan Fungsi														
			Jumlah Pegawai Berdasarkan Tugas dan Fungsi yang Mengikuti Pendidikan dan Pelatihan				2 Orang	24.500.861,00	Kab. Asahan, Semua Kecamatan, Semua Kel/Desa	DANA TRANSFER UMUM-DANA ALOKASI UMUM	-	-	-		26.215.921,00	DINAS KETAHANAN PANGAN
		DINAS LINGKUNGAN HIDUP						**19.201.931.766,31**							**20.293.582.859,70**	
	2	**URUSAN PEMERINTAHAN WAJIB YANG TIDAK BERKAITAN DENGAN PELAYANAN DASAR**						**19.201.931.766,31**							**20.293.582.859,70**	
	2.11	**URUSAN PEMERINTAHAN BIDANG LINGKUNGAN HIDUP**						**19.201.931.766,31**							**20.293.582.859,70**	
1.	**2.11.01**	**PROGRAM PENUNJANG URUSAN PEMERINTAHAN DAERAH KABUPATEN/KOTA**	**-**	**-**			**-**	**13.434.325.976,34**						**-**	**14.714.724.253,89**	
	2.11.01.2.01	Perencanaan, Penganggaran, dan Evaluasi Kinerja Perangkat Daerah	-	-			-	17.550.500,00			-	8. Lingkungan Berbasis Partisipatif	-	-	18.000.000,00	DINAS LINGKUNGAN HIDUP
	2.11.01.2.01.0001	Penyusunan Dokumen Perencanaan Perangkat Daerah														

NO	KODE	URUSAN / BIDANG URUSAN / PROGRAM / KEGIATAN / SUB KEGIATAN	INDIKATOR PROGRAM / KEGIATAN / SUB KEGIATAN	TARGET AKHIR PERIODE RENSTRA OPD	REALISASI CAPAIAN RENJA OPD TAHUN 2023	PRAKIRAAN CAPAIAN TARGET RENJA OPD TAHUN 2024	CAPAIAN KINERJA DAN KERANGKA PENDANAAN						KELOMPOK SASARAN	PRAKIRAAN MAJU RENCANA TAHUN 2026		PERANGKAT DAERAH PENANGGUNG JAWAB
							TARGET 2025	PAGU INDIKATIF (Rp)	LOKASI	SUMBER DANA	PRIORITAS			TARGET	PAGU INDIKATIF (Rp)	
											NASIONAL	DAERAH				
1	2	3	4	5	6	7	8	9	10	11	12	13	14	15	16	17
			Jumlah Dokumen Perencanaan Perangkat Daerah				3 Dokumen	10.300.500,00	Kab. Asahan, Semua Kecamatan, Semua Kel/Desa	DANA TRANSFER UMUM-DANA ALOKASI UMUM	-	8. Lingkungan Berbasis Partisipatif	-		10.500.000,00	DINAS LINGKUNGAN HIDUP
	2.11.01.2.01.0007	Evaluasi Kinerja Perangkat Daerah														
			Jumlah Laporan Evaluasi Kinerja Perangkat Daerah				3 Laporan	7.250.000,00	Kab. Asahan, Semua Kecamatan, Semua Kel/Desa	DANA TRANSFER UMUM-DANA ALOKASI UMUM	-	8. Lingkungan Berbasis Partisipatif	-		7.500.000,00	DINAS LINGKUNGAN HIDUP
	2.11.01.2.02	Administrasi Keuangan Perangkat Daerah	-	-			-	3.167.671.727,34			-	-	-	-	3.231.025.161,89	DINAS LINGKUNGAN HIDUP
	2.11.01.2.02.0001	Penyediaan Gaji dan Tunjangan ASN														
			Jumlah Orang yang Menerima Gaji dan Tunjangan ASN				50 Orang/bulan	3.167.671.727,34	Kab. Asahan, Semua Kecamatan, Semua Kel/Desa	DANA TRANSFER UMUM-DANA ALOKASI UMUM	-	-	-		3.231.025.161,89	DINAS LINGKUNGAN HIDUP
	2.11.01.2.05	Administrasi Kepegawaian Perangkat Daerah	-	-			-	117.000.000,00			-	8. Lingkungan Berbasis Partisipatif	-	-	118.500.000,00	DINAS LINGKUNGAN HIDUP
	2.11.01.2.05.0002	Pengadaan Pakaian Dinas beserta Atribut Kelengkapannya														
			Jumlah Paket Pakaian Dinas beserta Atribut Kelengkapan				1 Paket	117.000.000,00	Kab. Asahan, Semua Kecamatan, Semua Kel/Desa	DANA TRANSFER UMUM-DANA ALOKASI UMUM	-	8. Lingkungan Berbasis Partisipatif	-		118.500.000,00	DINAS LINGKUNGAN HIDUP
	2.11.01.2.06	Administrasi Umum Perangkat Daerah	-	-			-	398.200.500,00			-	8. Lingkungan Berbasis Partisipatif	-	-	401.000.500,00	DINAS LINGKUNGAN HIDUP
	2.11.01.2.06.0001	Penyediaan Komponen Instalasi Listrik/Penerangan Bangunan Kantor														
			Jumlah Paket Komponen Instalasi Listrik/Penerangan Bangunan Kantor yang Disediakan				1 Paket	23.000.000,00	Kab. Asahan, Semua Kecamatan, Semua Kel/Desa	DANA TRANSFER UMUM-DANA ALOKASI UMUM	-	8. Lingkungan Berbasis Partisipatif	-		23.500.000,00	DINAS LINGKUNGAN HIDUP
	2.11.01.2.06.0002	Penyediaan Peralatan dan Perlengkapan Kantor														
			Jumlah Paket Peralatan dan Perlengkapan Kantor yang Disediakan				1 Paket	49.550.000,00	Kab. Asahan, Semua Kecamatan, Semua Kel/Desa	DANA TRANSFER UMUM-DANA ALOKASI UMUM	-	8. Lingkungan Berbasis Partisipatif	-		50.000.000,00	DINAS LINGKUNGAN HIDUP
	2.11.01.2.06.0003	Penyediaan Peralatan Rumah Tangga														
			Jumlah Paket Peralatan Rumah Tangga yang Disediakan				1 Paket	102.000.000,00	Kab. Asahan, Semua Kecamatan, Semua Kel/Desa	DANA TRANSFER UMUM-DANA ALOKASI UMUM	-	8. Lingkungan Berbasis Partisipatif	-		102.500.000,00	DINAS LINGKUNGAN HIDUP
	2.11.01.2.06.0004	Penyediaan Bahan Logistik Kantor														

NO	KODE	URUSAN / BIDANG URUSAN / PROGRAM / KEGIATAN / SUB KEGIATAN	INDIKATOR PROGRAM / KEGIATAN / SUB KEGIATAN	TARGET AKHIR PERIODE RENSTRA OPD	REALISASI CAPAIAN RENJA OPD TAHUN 2023	PRAKIRAAN CAPAIAN TARGET RENJA OPD TAHUN 2024	CAPAIAN KINERJA DAN KERANGKA PENDANAAN						KELOMPOK SASARAN	PRAKIRAAN MAJU RENCANA TAHUN 2026		PERANGKAT DAERAH PENANGGUNG JAWAB
							TARGET 2025	PAGU INDIKATIF (Rp)	LOKASI	SUMBER DANA	PRIORITAS			TARGET	PAGU INDIKATIF (Rp)	
											NASIONAL	DAERAH				
1	2	3	4	5	6	7	8	9	10	11	12	13	14	15	16	17
			Jumlah Paket Bahan Logistik Kantor yang Disediakan				1 Paket	60.000.000,00	Kab. Asahan, Semua Kecamatan, Semua Kel/Desa	DANA TRANSFER UMUM-DANA ALOKASI UMUM	-	8. Lingkungan Berbasis Partisipatif	-		60.500.000,00	DINAS LINGKUNGAN HIDUP
	2.11.01.2.06.0005	Penyediaan Barang Cetakan dan Penggandaan														
			Jumlah Paket Barang Cetakan dan Penggandaan yang Disediakan				1 Paket	31.550.000,00	Kab. Asahan, Semua Kecamatan, Semua Kel/Desa	DANA TRANSFER UMUM-DANA ALOKASI UMUM	-	8. Lingkungan Berbasis Partisipatif	-		31.800.500,00	DINAS LINGKUNGAN HIDUP
	2.11.01.2.06.0006	Penyediaan Bahan Bacaan dan Peraturan Perundang-undangan														
			Jumlah Dokumen Bahan Bacaan dan Peraturan Perundang-Undangan yang Disediakan				1 Dokumen	10.600.000,00	Kab. Asahan, Semua Kecamatan, Semua Kel/Desa	DANA TRANSFER UMUM-DANA ALOKASI UMUM	-	8. Lingkungan Berbasis Partisipatif	-		10.700.000,00	DINAS LINGKUNGAN HIDUP
	2.11.01.2.06.0009	Penyelenggaraan Rapat Koordinasi dan Konsultasi SKPD														
			Jumlah Laporan Penyelenggaraan Rapat Koordinasi dan Konsultasi SKPD				1 Laporan	121.500.500,00	-	DANA TRANSFER UMUM-DANA ALOKASI UMUM	-	8. Lingkungan Berbasis Partisipatif	-		122.000.000,00	DINAS LINGKUNGAN HIDUP
	2.11.01.2.07	Pengadaan Barang Milik Daerah Penunjang Urusan Pemerintah Daerah	-	-			-	1.616.481.059,00			-	8. Lingkungan Berbasis Partisipatif	-	-	1.814.383.242,00	DINAS LINGKUNGAN HIDUP
	2.11.01.2.07.0001	Pengadaan Kendaraan Perorangan Dinas atau Kendaraan Dinas Jabatan														
			Jumlah Unit Kendaraan Perorangan Dinas atau Kendaraan Dinas Jabatan yang Disediakan				0 Unit	0,00	Kab. Asahan, Semua Kecamatan, Semua Kel/Desa	DANA TRANSFER UMUM-DANA ALOKASI UMUM	-	8. Lingkungan Berbasis Partisipatif	-		70.000.000,00	DINAS LINGKUNGAN HIDUP
	2.11.01.2.07.0002	Pengadaan Kendaraan Dinas Operasional atau Lapangan														
			Jumlah Unit Kendaraan Dinas Operasional atau Lapangan yang Disediakan				6 Unit	1.418.860.499,00	Kab. Asahan, Semua Kecamatan, Semua Kel/Desa	DANA TRANSFER UMUM-DANA ALOKASI UMUM	-	8. Lingkungan Berbasis Partisipatif	-		1.207.883.242,00	DINAS LINGKUNGAN HIDUP
	2.11.01.2.07.0003	Pengadaan Alat Besar														
			Jumlah Unit Alat Besar yang Disediakan				0 Unit	0,00	Kab. Asahan, Semua Kecamatan, Semua Kel/Desa	DANA TRANSFER UMUM-DANA ALOKASI UMUM	-	8. Lingkungan Berbasis Partisipatif	-		0,00	DINAS LINGKUNGAN HIDUP
	2.11.01.2.07.0005	Pengadaan Mebel														
			Jumlah Paket Mebel yang Disediakan				10 Unit	86.050.560,00	Kab. Asahan, Semua Kecamatan, Semua Kel/Desa	DANA TRANSFER UMUM-DANA ALOKASI UMUM	-	8. Lingkungan Berbasis Partisipatif	-		86.500.000,00	DINAS LINGKUNGAN HIDUP
	2.11.01.2.07.0006	Pengadaan Peralatan dan Mesin Lainnya														
			Jumlah Unit Peralatan dan Mesin Lainnya yang Disediakan				1 Unit	0,00	Kab. Asahan, Semua Kecamatan, Semua Kel/Desa	DANA TRANSFER UMUM-DANA ALOKASI UMUM	-	8. Lingkungan Berbasis Partisipatif	-		250.000.000,00	DINAS LINGKUNGAN HIDUP

NO	KODE	URUSAN / BIDANG URUSAN / PROGRAM / KEGIATAN / SUB KEGIATAN	INDIKATOR PROGRAM / KEGIATAN / SUB KEGIATAN	TARGET AKHIR PERIODE RENSTRA OPD	REALISASI CAPAIAN RENJA OPD TAHUN 2023	PRAKIRAAN CAPAIAN TARGET RENJA OPD TAHUN 2024	CAPAIAN KINERJA DAN KERANGKA PENDANAAN						KELOMPOK SASARAN	PRAKIRAAN MAJU RENCANA TAHUN 2026		PERANGKAT DAERAH PENANGGUNG JAWAB
							TARGET 2025	PAGU INDIKATIF (Rp)	LOKASI	SUMBER DANA	PRIORITAS			TARGET	PAGU INDIKATIF (Rp)	
											NASIONAL	DAERAH				
1	2	3	4	5	6	7	8	9	10	11	12	13	14	15	16	17
	2.11.01.2.07.0009	Pengadaan Gedung Kantor atau Bangunan Lainnya														
			Jumlah Unit Gedung Kantor atau Bangunan Lainnya yang Disediakan				0 Unit	0,00	Kab. Asahan, Semua Kecamatan, Semua Kel/Desa	DANA TRANSFER UMUM-DANA ALOKASI UMUM	-	8. Lingkungan Berbasis Partisipatif	-		0,00	DINAS LINGKUNGAN HIDUP
	2.11.01.2.07.0010	Pengadaan Sarana dan Prasarana Gedung Kantor atau Bangunan Lainnya														
			Jumlah Unit Sarana dan Prasarana Gedung Kantor atau Bangunan Lainnya yang Disediakan				6 Unit	111.570.000,00	Kab. Asahan, Semua Kecamatan, Semua Kel/Desa	DANA TRANSFER UMUM-DANA ALOKASI UMUM	-	8. Lingkungan Berbasis Partisipatif	-		200.000.000,00	DINAS LINGKUNGAN HIDUP
	2.11.01.2.08	Penyediaan Jasa Penunjang Urusan Pemerintahan Daerah	-	-			-	3.669.491.440,00			-	8. Lingkungan Berbasis Partisipatif	-	-	3.680.150.700,00	DINAS LINGKUNGAN HIDUP
	2.11.01.2.08.0001	Penyediaan Jasa Surat Menyurat														
			Jumlah Laporan Penyediaan Jasa Surat Menyurat				1 Laporan	1.350.000,00	Kab. Asahan, Semua Kecamatan, Semua Kel/Desa	DANA TRANSFER UMUM-DANA ALOKASI UMUM	-	8. Lingkungan Berbasis Partisipatif	-		1.500.000,00	DINAS LINGKUNGAN HIDUP
	2.11.01.2.08.0002	Penyediaan Jasa Komunikasi, Sumber Daya Air dan Listrik														
			Jumlah Laporan Penyediaan Jasa Komunikasi, Sumber Daya Air dan Listrik yang Disediakan				1 Laporan	122.507.740,00	Kab. Asahan, Semua Kecamatan, Semua Kel/Desa	DANA TRANSFER UMUM-DANA ALOKASI UMUM	-	8. Lingkungan Berbasis Partisipatif	-		122.850.000,00	DINAS LINGKUNGAN HIDUP
	2.11.01.2.08.0003	Penyediaan Jasa Peralatan dan Perlengkapan Kantor														
			Jumlah Laporan Penyediaan Jasa Peralatan dan Perlengkapan Kantor yang Disediakan				1 Laporan	5.200.000,00	Kab. Asahan, Semua Kecamatan, Semua Kel/Desa	DANA TRANSFER UMUM-DANA ALOKASI UMUM	-	8. Lingkungan Berbasis Partisipatif	-		5.300.000,00	DINAS LINGKUNGAN HIDUP
	2.11.01.2.08.0004	Penyediaan Jasa Pelayanan Umum Kantor														
			Jumlah Laporan Penyediaan Jasa Pelayanan Umum Kantor yang Disediakan				1 Laporan	3.540.433.700,00	Kab. Asahan, Semua Kecamatan, Semua Kel/Desa	DANA TRANSFER UMUM-DANA ALOKASI UMUM	-	8. Lingkungan Berbasis Partisipatif	-		3.550.500.700,00	DINAS LINGKUNGAN HIDUP
	2.11.01.2.09	Pemeliharaan Barang Milik Daerah Penunjang Urusan Pemerintahan Daerah	-	-			-	2.947.930.750,00			-	8. Lingkungan Berbasis Partisipatif	-	-	2.951.664.650,00	DINAS LINGKUNGAN HIDUP
	2.11.01.2.09.0001	Penyediaan Jasa Pemeliharaan, Biaya Pemeliharaan, dan Pajak Kendaraan Perorangan Dinas atau Kendaraan Dinas Jabatan														
			Jumlah Kendaraan Perorangan Dinas atau Kendaraan Dinas Jabatan yang Dipelihara dan dibayarkan Pajaknya				27 Unit	221.000.000,00	Kab. Asahan, Semua Kecamatan, Semua Kel/Desa	DANA TRANSFER UMUM-DANA ALOKASI UMUM	-	8. Lingkungan Berbasis Partisipatif	-		221.500.700,00	DINAS LINGKUNGAN HIDUP
	2.11.01.2.09.0002	Penyediaan Jasa Pemeliharaan, Biaya Pemeliharaan, Pajak dan Perizinan Kendaraan Dinas Operasional atau Lapangan														

NO	KODE	URUSAN / BIDANG URUSAN / PROGRAM / KEGIATAN / SUB KEGIATAN	INDIKATOR PROGRAM / KEGIATAN / SUB KEGIATAN	TARGET AKHIR PERIODE RENSTRA OPD	REALISASI CAPAIAN RENJA OPD TAHUN 2023	PRAKIRAAN CAPAIAN TARGET RENJA OPD TAHUN 2024	CAPAIAN KINERJA DAN KERANGKA PENDANAAN						KELOMPOK SASARAN	PRAKIRAAN MAJU RENCANA TAHUN 2026		PERANGKAT DAERAH PENANGGUNG JAWAB
							TARGET 2025	PAGU INDIKATIF (Rp)	LOKASI	SUMBER DANA	PRIORITAS			TARGET	PAGU INDIKATIF (Rp)	
											NASIONAL	DAERAH				
1	2	3	4	5	6	7	8	9	10	11	12	13	14	15	16	17
			Jumlah Kendaraan Dinas Operasional atau Lapangan yang Dipelihara dan dibayarkan Pajak dan Perizinannya				63 Unit	2.517.780.500,00	Kab. Asahan, Semua Kecamatan, Semua Kel/Desa	DANA TRANSFER UMUM-DANA ALOKASI UMUM	-	8. Lingkungan Berbasis Partisipatif	-		2.530.063.400,00	DINAS LINGKUNGAN HIDUP
	2.11.01.2.09.0003	Penyediaan Jasa Pemeliharaan, Biaya Pemeliharaan dan Perizinan Alat Besar														
			Jumlah Alat Besar yang Dipelihara dan dibayarkan Perizinannya				2 Unit	4.600.000,00	Kab. Asahan, Semua Kecamatan, Semua Kel/Desa	DANA TRANSFER UMUM-DANA ALOKASI UMUM	-	8. Lingkungan Berbasis Partisipatif	-		4.650.000,00	DINAS LINGKUNGAN HIDUP
	2.11.01.2.09.0006	Pemeliharaan Peralatan dan Mesin Lainnya														
			Jumlah Peralatan dan Mesin Lainnya yang Dipelihara				62 Unit	37.800.000,00	Kab. Asahan, Semua Kecamatan, Semua Kel/Desa	DANA TRANSFER UMUM-DANA ALOKASI UMUM	-	8. Lingkungan Berbasis Partisipatif	-		37.950.000,00	DINAS LINGKUNGAN HIDUP
	2.11.01.2.09.0009	Pemeliharaan/Rehabilitasi Gedung Kantor dan Bangunan Lainnya														
			Jumlah Gedung Kantor dan Bangunan Lainnya yang Dipelihara/Direhabilitasi				2 Unit	156.500.250,00	Kab. Asahan, Semua Kecamatan, Semua Kel/Desa	DANA TRANSFER UMUM-DANA ALOKASI UMUM	-	8. Lingkungan Berbasis Partisipatif	-		157.500.550,00	DINAS LINGKUNGAN HIDUP
	2.11.01.2.09.0010	Pemeliharaan/Rehabilitasi Sarana dan Prasarana Gedung Kantor atau Bangunan Lainnya														
			Jumlah Sarana dan Prasarana Gedung Kantor atau Bangunan Lainnya yang Dipelihara/Direhabilitasi				5 Unit	10.250.000,00	Kab. Asahan, Semua Kecamatan, Semua Kel/Desa	DANA TRANSFER UMUM-DANA ALOKASI UMUM	-	8. Lingkungan Berbasis Partisipatif	-		0,00	DINAS LINGKUNGAN HIDUP
	2.11.01.2.10	Peningkatan Pelayanan BLUD	-	-			-	1.500.000.000,00			-	8. Lingkungan Berbasis Partisipatif	-	-	2.500.000.000,00	DINAS LINGKUNGAN HIDUP
	2.11.01.2.10.0001	Pelayanan dan Penunjang Pelayanan BLUD														
			Jumlah BLUD yang Menyediakan Pelayanan dan Penunjang Pelayanan				1 Unit Kerja	1.500.000.000,00	Kab. Asahan, Semua Kecamatan, Semua Kel/Desa	PENDAPATAN DARI BLUD, DANA TRANSFER UMUM-DANA ALOKASI UMUM	-	8. Lingkungan Berbasis Partisipatif	-		2.500.000.000,00	DINAS LINGKUNGAN HIDUP
2.	**2.11.02**	**PROGRAM PERENCANAAN LINGKUNGAN HIDUP**	**-**	**-**			**-**	**320.000.000,00**						**-**	**0,00**	
	2.11.02.2.01	Rencana Perlindungan dan Pengelolaan Lingkungan Hidup (RPPLH) Kabupaten/Kota	-	-			-	100.000.000,00			-	8. Lingkungan Berbasis Partisipatif	-	-	0,00	DINAS LINGKUNGAN HIDUP
	2.11.02.2.01.0002	Pengendalian Pelaksanaan RPPLH Kabupaten/Kota														
			Jumlah Dokumen Telaahan Kebijakan yang Telah Mengakomodir RPPLH Kabupaten/Kota				1 Dokumen	100.000.000,00	Kab. Asahan, Semua Kecamatan, Semua Kel/Desa	DANA TRANSFER UMUM-DANA ALOKASI UMUM	-	8. Lingkungan Berbasis Partisipatif	-		0,00	DINAS LINGKUNGAN HIDUP

NO	KODE	URUSAN / BIDANG URUSAN / PROGRAM / KEGIATAN / SUB KEGIATAN	INDIKATOR PROGRAM / KEGIATAN / SUB KEGIATAN	TARGET AKHIR PERIODE RENSTRA OPD	REALISASI CAPAIAN RENJA OPD TAHUN 2023	PRAKIRAAN CAPAIAN TARGET RENJA OPD TAHUN 2024	CAPAIAN KINERJA DAN KERANGKA PENDANAAN						KELOMPOK SASARAN	PRAKIRAAN MAJU RENCANA TAHUN 2026		PERANGKAT DAERAH PENANGGUNG JAWAB
							TARGET 2025	PAGU INDIKATIF (Rp)	LOKASI	SUMBER DANA	PRIORITAS			TARGET	PAGU INDIKATIF (Rp)	
											NASIONAL	DAERAH				
1	2	3	4	5	6	7	8	9	10	11	12	13	14	15	16	17
	2.11.02.2.01.0003	Penetapan RPPLH Kabupaten/Kota														
			Dokumen RPPLH kabupaten/kota yang di tetapkan				0 Dokumen	0,00	Kab. Asahan, Semua Kecamatan, Semua Kel/Desa	DANA TRANSFER UMUM-DANA ALOKASI UMUM	-	8. Lingkungan Berbasis Partisipatif	-		0,00	DINAS LINGKUNGAN HIDUP
	2.11.02.2.01.0006	Penyusunan RPPLH Kabupaten/Kota														
			jumlah dokumen RPPLH di kabupaten/kota yang berisi arahan/muatan RPPLH kabupaten/kota dan mengakomodir arahan RPPLH Provinsi				0 Dokumen	0,00	Kab. Asahan, Semua Kecamatan, Semua Kel/Desa	DANA TRANSFER UMUM-DANA ALOKASI UMUM	-	8. Lingkungan Berbasis Partisipatif	-		0,00	DINAS LINGKUNGAN HIDUP
	2.11.02.2.02	Penyelenggaraan Kajian Lingkungan Hidup Strategis (KLHS) Kabupaten/Kota	-	-			-	220.000.000,00			-	8. Lingkungan Berbasis Partisipatif	-	-	0,00	DINAS LINGKUNGAN HIDUP
	2.11.02.2.02.0002	Pembuatan dan Pelaksanaan KLHS RPJPD/RPJMD														
			Jumlah Dokumen KLHS RPJPD/RPJMD Kabupaten/Kota yang Disusun				0 Dokumen	220.000.000,00	Kab. Asahan, Semua Kecamatan, Semua Kel/Desa	DANA TRANSFER UMUM-DANA ALOKASI UMUM	-	8. Lingkungan Berbasis Partisipatif	-		0,00	DINAS LINGKUNGAN HIDUP
	2.11.02.2.02.0006	Penyelenggaraan KLHS untuk KRP yang Berpotensi Menimbulkan Dampak/Resiko Lingkungan Hidup														
			Jumlah Dokumen KLHS KRP lainnya yang berpotensi menimbulkan dampak/resiko lingkungan hidup yang disusun				0 Dokumen	0,00	Kab. Asahan, Semua Kecamatan, Semua Kel/Desa	DANA TRANSFER UMUM-DANA ALOKASI UMUM	-	8. Lingkungan Berbasis Partisipatif	-		0,00	DINAS LINGKUNGAN HIDUP
3.	**2.11.03**	**PROGRAM PENGENDALIAN PENCEMARAN DAN/ATAU KERUSAKAN LINGKUNGAN HIDUP**	**-**	**-**			**-**	**1.802.772.700,00**						**-**	**1.828.601.955,00**	
	2.11.03.2.01	Pencegahan Pencemaran dan/atau Kerusakan Lingkungan Hidup Kabupaten/Kota	-	-			-	1.449.091.700,00			-	8. Lingkungan Berbasis Partisipatif	-	-	1.471.250.650,00	DINAS LINGKUNGAN HIDUP
	2.11.03.2.01.0001	Koordinasi, Sinkronisasi, dan Pelaksanaan Pencegahan Pencemaran Lingkungan Hidup Dilaksanakan Terhadap Media Tanah, Air, Udara, dan Laut														
			Jumlah Dokumen Uji Kualitas Lingkungan Hidup Dilaksanakan Terhadap Media Tanah, Air, Udara, dan Laut				3 Dokumen	224.500.600,00	Kab. Asahan, Semua Kecamatan, Semua Kel/Desa	DANA TRANSFER UMUM-DANA ALOKASI UMUM	-	8. Lingkungan Berbasis Partisipatif	-		224.950.000,00	DINAS LINGKUNGAN HIDUP
	2.11.03.2.01.0002	Koordinasi, Sinkronisasi dan Pelaksanaan Pengendalian Emisi Gas Rumah Kaca, Mitigasi dan Adaptasi Perubahan Iklim														
			Jumlah Dokumen Hasil Koordinasi dan Sinkronisasi Inventarisasi Gas Rumah Kaca dari Sektor Lingkungan Hidup yang Dilaksanakan				1 Dokumen	24.500.700,00	Kab. Asahan, Semua Kecamatan, Semua Kel/Desa	DANA TRANSFER UMUM-DANA ALOKASI UMUM	-	8. Lingkungan Berbasis Partisipatif	-		25.350.000,00	DINAS LINGKUNGAN HIDUP
	2.11.03.2.01.0015	Pengelolaan Laboratorium Lingkungan Hidup kabupaten/kota														

NO	KODE	URUSAN / BIDANG URUSAN / PROGRAM / KEGIATAN / SUB KEGIATAN	INDIKATOR PROGRAM / KEGIATAN / SUB KEGIATAN	TARGET AKHIR PERIODE RENSTRA OPD	REALISASI CAPAIAN RENJA OPD TAHUN 2023	PRAKIRAAN CAPAIAN TARGET RENJA OPD TAHUN 2024	CAPAIAN KINERJA DAN KERANGKA PENDANAAN						KELOMPOK SASARAN	PRAKIRAAN MAJU RENCANA TAHUN 2026		PERANGKAT DAERAH PENANGGUNG JAWAB
							TARGET 2025	PAGU INDIKATIF (Rp)	LOKASI	SUMBER DANA	PRIORITAS			TARGET	PAGU INDIKATIF (Rp)	
											NASIONAL	DAERAH				
1	2	3	4	5	6	7	8	9	10	11	12	13	14	15	16	17
			Jumlah pengujian yang dilaksanakan oleh laboratorium lingkungan				18750 Dokumen	1.200.090.400,00	Kab. Asahan, Semua Kecamatan, Semua Kel/Desa	DANA TRANSFER UMUM-DANA ALOKASI UMUM	-	8. Lingkungan Berbasis Partisipatif	-		1.220.950.650,00	DINAS LINGKUNGAN HIDUP
	2.11.03.2.02	Penanggulangan Pencemaran dan/atau Kerusakan Lingkungan Hidup Kabupaten/Kota	-	-			-	353.681.000,00			-	8. Lingkungan Berbasis Partisipatif	-	-	357.351.305,00	DINAS LINGKUNGAN HIDUP
	2.11.03.2.02.0001	Pemberian Informasi Peringatan Pencemaran dan/atau Kerusakan Lingkungan Hidup pada Masyarakat														
			Jumlah Laporan Sosialisasi Informasi Peringatan Pencemaran dan/atau Kerusakan Lingkungan Hidup pada Masyarakat di Kabupaten/Kota yang Dilaksanakan				5 Laporan	68.250.750,00	Kab. Asahan, Semua Kecamatan, Semua Kel/Desa	DANA TRANSFER UMUM-DANA ALOKASI UMUM	-	8. Lingkungan Berbasis Partisipatif	-		68.850.750,00	DINAS LINGKUNGAN HIDUP
	2.11.03.2.02.0003	Penghentian Pencemaran dan/atau Kerusakan Lingkungan Hidup														
			Jumlah Sumber Pencemar dan/atau Kerusakan Lingkungan Hidup yang Dihentikan				25 Titik	285.430.250,00	Kab. Asahan, Semua Kecamatan, Semua Kel/Desa	DANA TRANSFER UMUM-DANA ALOKASI UMUM	-	8. Lingkungan Berbasis Partisipatif	-		288.500.555,00	DINAS LINGKUNGAN HIDUP
4.	**2.11.04**	**PROGRAM PENGELOLAAN KEANEKARAGAMAN HAYATI (KEHATI)**	**-**	**-**			**-**	**2.110.345.500,00**						**-**	**2.162.750.500,00**	
	2.11.04.2.01	Pengelolaan Keanekaragaman Hayati Kabupaten/Kota	-	-			-	2.110.345.500,00			-	8. Lingkungan Berbasis Partisipatif	-	-	2.162.750.500,00	DINAS LINGKUNGAN HIDUP
	2.11.04.2.01.0001	Penyusunan dan Penetapan Rencana Pengelolaan Keanekaragaman Hayati														
			Jumlah Dokumen Rencana Induk Pengelolaan Kehati yang Disusun				0 Dokumen	0,00	Kab. Asahan, Semua Kecamatan, Semua Kel/Desa	DANA TRANSFER UMUM-DANA ALOKASI UMUM	-	8. Lingkungan Berbasis Partisipatif	-		0,00	DINAS LINGKUNGAN HIDUP
	2.11.04.2.01.0004	Pengelolaan Ruang Terbuka Hijau (RTH)														
			Luas RTH yang Dikelola Lingkup Kewenangan Kabupaten/Kota				313,56 Ha	1.600.345.500,00	Kab. Asahan, Semua Kecamatan, Semua Kel/Desa	DANA TRANSFER UMUM-DANA ALOKASI UMUM	-	8. Lingkungan Berbasis Partisipatif	-		1.650.750.500,00	DINAS LINGKUNGAN HIDUP
	2.11.04.2.01.0009	Pengelolaan Taman Keanekaragaman Hayati di Luar Kawasan Hutan														
			Unit Taman Kehati Di Luar Kawasan Hutan yang Dikelola Lingkup Kewenangan Kabupaten/Kota				0 Unit	510.000.000,00	Kab. Asahan, Semua Kecamatan, Semua Kel/Desa	DANA TRANSFER UMUM-DANA ALOKASI UMUM	-	8. Lingkungan Berbasis Partisipatif	-		512.000.000,00	DINAS LINGKUNGAN HIDUP

NO	KODE	URUSAN / BIDANG URUSAN / PROGRAM / KEGIATAN / SUB KEGIATAN	INDIKATOR PROGRAM / KEGIATAN / SUB KEGIATAN	TARGET AKHIR PERIODE RENSTRA OPD	REALISASI CAPAIAN RENJA OPD TAHUN 2023	PRAKIRAAN CAPAIAN TARGET RENJA OPD TAHUN 2024	CAPAIAN KINERJA DAN KERANGKA PENDANAAN						KELOMPOK SASARAN	PRAKIRAAN MAJU RENCANA TAHUN 2026		PERANGKAT DAERAH PENANGGUNG JAWAB
							TARGET 2025	PAGU INDIKATIF (Rp)	LOKASI	SUMBER DANA	PRIORITAS			TARGET	PAGU INDIKATIF (Rp)	
											NASIONAL	DAERAH				
1	2	3	4	5	6	7	8	9	10	11	12	13	14	15	16	17
5.	**2.11.05**	**PROGRAM PENGENDALIAN BAHAN BERBAHAYA DAN BERACUN (B3) DAN LIMBAH BAHAN BERBAHAYA DAN BERACUN (LIMBAH B3)**	**-**	**-**			**-**	**164.300.000,00**						**-**	**164.750.000,00**	
	2.11.05.2.01	Penyimpanan sementara Limbah B3	-	-			-	126.500.000,00			-	8. Lingkungan Berbasis Partisipatif	-	-	126.850.000,00	DINAS LINGKUNGAN HIDUP
	2.11.05.2.01.0002	Verifikasi Lapangan untuk Memastikan Pemenuhan Persyaratan Administrasi dan Teknis Penyimpanan sementara Limbah B3														
			Jumlah Laporan Kegiatan Verifikasi Lapangan Pemenuhan Komitmen Persetujuan/Izin Penyimpanan sementara dan Pengumpulan Limbah B3				1 Laporan	126.500.000,00	Kab. Asahan, Semua Kecamatan, Semua Kel/Desa	DANA TRANSFER UMUM-DANA ALOKASI UMUM	-	8. Lingkungan Berbasis Partisipatif	-		126.850.000,00	DINAS LINGKUNGAN HIDUP
	2.11.05.2.02	Pengumpulan Limbah B3 dalam 1 (Satu) Daerah Kabupaten/Kota	-	-			-	37.800.000,00			-	8. Lingkungan Berbasis Partisipatif	-	-	37.900.000,00	DINAS LINGKUNGAN HIDUP
	2.11.05.2.02.0002	Koordinasi dan Sinkronisasi Pengelolaan Limbah B3 dengan Pemerintah Provinsi dalam rangka Pengangkutan, Pemanfaatan, Pengolahan, dan/atau Penimbunan														
			Jumlah Dokumen Hasil Koordinasi & Sinkronisasi Pengelolaan Limbah B3 dengan Pemerintah dan Pemerintah Provinsi dalam rangka Pengangkutan, Pemanfaatan, Pengolahan, dan/atau Penimbunan yang Bukan Menjadi Kewenangan Pemda Kabupaten/Kota serta Pelaksanaan Pengumpulan dan Penyimpanan sementara Limbah B3 yang Sesuai dengan Kewenangannya				1 Dokumen	37.800.000,00	Kab. Asahan, Semua Kecamatan, Semua Kel/Desa	DANA TRANSFER UMUM-DANA ALOKASI UMUM	-	8. Lingkungan Berbasis Partisipatif	-		37.900.000,00	DINAS LINGKUNGAN HIDUP
6.	**2.11.06**	**PROGRAM PEMBINAAN DAN PENGAWASAN TERHADAP IZIN LINGKUNGAN DAN IZIN PERLINDUNGAN DAN PENGELOLAAN LINGKUNGAN HIDUP (PPLH)**	**-**	**-**			**-**	**87.651.280,00**						**-**	**89.151.250,00**	
	2.11.06.2.01	Pembinaan dan Pengawasan Terhadap Usaha dan/atau Kegiatan yang Izin Lingkungan dan Izin PPLH Diterbitkan oleh Pemerintah Daerah Kabupaten/Kota	-	-			-	87.651.280,00			-	8. Lingkungan Berbasis Partisipatif	-	-	89.151.250,00	DINAS LINGKUNGAN HIDUP
	2.11.06.2.01.0001	Fasilitasi Pemenuhan Ketentuan dan Kewajiban Izin Lingkungan dan/atau Izin PPLH														

NO	KODE	URUSAN / BIDANG URUSAN / PROGRAM / KEGIATAN / SUB KEGIATAN	INDIKATOR PROGRAM / KEGIATAN / SUB KEGIATAN	TARGET AKHIR PERIODE RENSTRA OPD	REALISASI CAPAIAN RENJA OPD TAHUN 2023	PRAKIRAAN CAPAIAN TARGET RENJA OPD TAHUN 2024	CAPAIAN KINERJA DAN KERANGKA PENDANAAN						KELOMPOK SASARAN	PRAKIRAAN MAJU RENCANA TAHUN 2026		PERANGKAT DAERAH PENANGGUNG JAWAB
							TARGET 2025	PAGU INDIKATIF (Rp)	LOKASI	SUMBER DANA	PRIORITAS			TARGET	PAGU INDIKATIF (Rp)	
											NASIONAL	DAERAH				
1	2	3	4	5	6	7	8	9	10	11	12	13	14	15	16	17
			Jumlah Rekomendasi dan/atau Persetujuan Teknis, Persetujuan Lingkungan, dan Surat Kelayakan Operasi yang Diberikan				28 Dokumen	28.800.580,00	Kab. Asahan, Semua Kecamatan, Semua Kel/Desa	DANA TRANSFER UMUM-DANA ALOKASI UMUM	-	8. Lingkungan Berbasis Partisipatif	-		29.200.500,00	DINAS LINGKUNGAN HIDUP
	2.11.06.2.01.0007	Pengembangan Kapasitas Pejabat Pengawas Lingkungan Hidup														
			Jumlah PPLHD yang ditingkatkan kapasitasnya				1 Orang	30.600.000,00	Kab. Asahan, Semua Kecamatan, Semua Kel/Desa	DANA TRANSFER UMUM-DANA ALOKASI UMUM	-	8. Lingkungan Berbasis Partisipatif	-		30.700.000,00	DINAS LINGKUNGAN HIDUP
	2.11.06.2.01.0009	Pengawasan Perizinan Berusaha atau Persetujuan Pemerintah terkait Persetujuan Lingkungan yang diterbitkan oleh Pemerintah Daerah Kabupaten/Kota dan Peraturan Perundang-undangan di bidang Perlindungan dan Pengelolaan Lingkungan Hidup														
			Jumlah Badan usaha dan/atau kegiatan yang diawasi				26 Badan Usaha	28.250.700,00	Kab. Asahan, Semua Kecamatan, Semua Kel/Desa	DANA TRANSFER UMUM-DANA ALOKASI UMUM	-	8. Lingkungan Berbasis Partisipatif	-		29.250.750,00	DINAS LINGKUNGAN HIDUP
7.	**2.11.08**	**PROGRAM PENINGKATAN PENDIDIKAN, PELATIHAN DAN PENYULUHAN LINGKUNGAN HIDUP UNTUK MASYARAKAT**	**-**	**-**			**-**	**214.851.250,00**						**-**	**217.301.400,00**	
	2.11.08.2.01	Penyelenggaraan Pendidikan, Pelatihan, dan Penyuluhan Lingkungan Hidup untuk Lembaga Kemasyarakatan Tingkat Daerah Kabupaten/Kota	-	-			-	214.851.250,00			-	8. Lingkungan Berbasis Partisipatif	-	-	217.301.400,00	DINAS LINGKUNGAN HIDUP
	2.11.08.2.01.0002	Pendampingan Gerakan Peduli Lingkungan Hidup														
			Jumlah Pendampingan Pembinaan Gerakan Peduli dan Berbudaya Lingkungan Hidup yang Dilaksanakan				2 Dokumen	68.500.250,00	Kab. Asahan, Semua Kecamatan, Semua Kel/Desa	DANA TRANSFER UMUM-DANA ALOKASI UMUM	-	8. Lingkungan Berbasis Partisipatif	-		68.750.000,00	DINAS LINGKUNGAN HIDUP
	2.11.08.2.01.0003	Penyelenggaraan Penyuluhan dan Kampanye Lingkungan Hidup														
			Jumlah Masyarakat/Kelompok Masyarakat/Pelaku Usaha/Kegiatan yang terlibat				30 Orang	45.100.250,00	Kab. Asahan, Semua Kecamatan, Semua Kel/Desa	DANA TRANSFER UMUM-DANA ALOKASI UMUM	-	8. Lingkungan Berbasis Partisipatif	-		46.250.800,00	DINAS LINGKUNGAN HIDUP
	2.11.08.2.01.0005	Peningkatan Kapasitas dan Kompetensi Sumber Daya Manusia Bidang lingkungan hidup untuk Lembaga pendidikan formal/lembaga masyarakat/komunitas/kelompok masyarakat														
			Jumlah lembaga pendidikan formal/lembaga masyarakat/komunitas/kelompok masyarakat yang meningkat kapasitas dan kompetensinya terkait PPLH				41 Lembaga	101.250.750,00	Kab. Asahan, Semua Kecamatan, Semua Kel/Desa	DANA TRANSFER UMUM-DANA ALOKASI UMUM	-	8. Lingkungan Berbasis Partisipatif	-		102.300.600,00	DINAS LINGKUNGAN HIDUP
8.	**2.11.09**	**PROGRAM PENGHARGAAN LINGKUNGAN HIDUP UNTUK MASYARAKAT**	**-**	**-**			**-**	**52.150.750,00**						**-**	**52.870.000,00**	
	2.11.09.2.01	Pemberian Penghargaan Lingkungan Hidup Tingkat Daerah Kabupaten/Kota	-	-			-	52.150.750,00			-	8. Lingkungan Berbasis Partisipatif	-	-	52.870.000,00	DINAS LINGKUNGAN HIDUP

NO	KODE	URUSAN / BIDANG URUSAN / PROGRAM / KEGIATAN / SUB KEGIATAN	INDIKATOR PROGRAM / KEGIATAN / SUB KEGIATAN	TARGET AKHIR PERIODE RENSTRA OPD	REALISASI CAPAIAN RENJA OPD TAHUN 2023	PRAKIRAAN CAPAIAN TARGET RENJA OPD TAHUN 2024	CAPAIAN KINERJA DAN KERANGKA PENDANAAN						KELOMPOK SASARAN	PRAKIRAAN MAJU RENCANA TAHUN 2026		PERANGKAT DAERAH PENANGGUNG JAWAB
							TARGET 2025	PAGU INDIKATIF (Rp)	LOKASI	SUMBER DANA	PRIORITAS			TARGET	PAGU INDIKATIF (Rp)	
											NASIONAL	DAERAH				
1	2	3	4	5	6	7	8	9	10	11	12	13	14	15	16	17
	2.11.09.2.01.0001	Penilaian Kinerja Masyarakat/Lembaga Masyarakat/Dunia Usaha/Dunia Pendidikan/Filantropi dalam Perlindungan dan Pengelolaan Lingkungan Hidup														
			Jumlah Masyarakat/Lembaga Masyarakat/Dunia Usaha/Dunia Pendidikan/Filantrophi yang Dinilai Kinerjanya dalam rangka PPLH				30 Entitas	52.150.750,00	Kab. Asahan, Semua Kecamatan, Semua Kel/Desa	DANA TRANSFER UMUM-DANA ALOKASI UMUM	-	8. Lingkungan Berbasis Partisipatif	-		52.870.000,00	DINAS LINGKUNGAN HIDUP
9.	**2.11.10**	**PROGRAM PENANGANAN PENGADUAN LINGKUNGAN HIDUP**	**-**	**-**			**-**	**36.771.100,00**						**-**	**38.891.500,00**	
	2.11.10.2.01	Penyelesaian Pengaduan Masyarakat di Bidang Perlindungan dan Pengelolaan Lingkungan Hidup (PPLH) Kabupaten/Kota	-	-			-	36.771.100,00			-	8. Lingkungan Berbasis Partisipatif	-	-	38.891.500,00	DINAS LINGKUNGAN HIDUP
	2.11.10.2.01.0004	Pengelolaan Pengaduan permasalahan Pencemaran dan Perusakan Lingkungan Hidup tingkat Kabupaten/Kota														
			Jumlah pengaduan permasalahan Pencemaran dan Perusakan Lingkungan Hidup tingkat Kabupaten/Kota yang ditindaklanjuti/ditangani				15 Pengaduan	18.250.350,00	Kab. Asahan, Semua Kecamatan, Semua Kel/Desa	DANA TRANSFER UMUM-DANA ALOKASI UMUM	-	8. Lingkungan Berbasis Partisipatif	-		19.340.650,00	DINAS LINGKUNGAN HIDUP
	2.11.10.2.01.0006	Penerapan sanksi administrasi yang menjadi kewenangan kabupaten/kota														
			Jumlah penerapan sanksi administratif yang dikenakan kepada penanggung jawab usaha/kegiatan yang tidak taat dan menjadi kewenangan kabupaten/kota				15 Perkara	18.520.750,00	Kab. Asahan, Semua Kecamatan, Semua Kel/Desa	DANA TRANSFER UMUM-DANA ALOKASI UMUM	-	8. Lingkungan Berbasis Partisipatif	-		19.550.850,00	DINAS LINGKUNGAN HIDUP
10.	**2.11.11**	**PROGRAM PENGELOLAAN PERSAMPAHAN**	**-**	**-**			**-**	**978.763.209,97**						**-**	**1.024.542.000,81**	
	2.11.11.2.01	Pengelolaan Sampah	-	-			-	921.112.449,97			-	8. Lingkungan Berbasis Partisipatif	-	-	964.996.750,81	DINAS LINGKUNGAN HIDUP
	2.11.11.2.01.0004	Peningkatan Peran Serta Masyarakat dalam Pengelolaan Persampahan														
			Jumlah Masyarakat, Kelompok Masyarakat atau Para Pihak Lainnya yang Terlibat Aktif dalam Kegiatan Pengelolaan Sampah Berbasis Masyarakat				1 Kelompok	52.860.750,00	Kab. Asahan, Semua Kecamatan, Semua Kel/Desa	DANA TRANSFER UMUM-DANA ALOKASI UMUM	-	8. Lingkungan Berbasis Partisipatif	-		53.240.650,00	DINAS LINGKUNGAN HIDUP
	2.11.11.2.01.0005	Koordinasi dan Sinkronisasi Penyediaan Prasarana dan Sarana Pengelolaan Persampahan														

NO	KODE	URUSAN / BIDANG URUSAN / PROGRAM / KEGIATAN / SUB KEGIATAN	INDIKATOR PROGRAM / KEGIATAN / SUB KEGIATAN	TARGET AKHIR PERIODE RENSTRA OPD	REALISASI CAPAIAN RENJA OPD TAHUN 2023	PRAKIRAAN CAPAIAN TARGET RENJA OPD TAHUN 2024	CAPAIAN KINERJA DAN KERANGKA PENDANAAN						KELOMPOK SASARAN	PRAKIRAAN MAJU RENCANA TAHUN 2026		PERANGKAT DAERAH PENANGGUNG JAWAB
							TARGET 2025	PAGU INDIKATIF (Rp)	LOKASI	SUMBER DANA	PRIORITAS			TARGET	PAGU INDIKATIF (Rp)	
											NASIONAL	DAERAH				
1	2	3	4	5	6	7	8	9	10	11	12	13	14	15	16	17
			Jumlah Dokumen Hasil Koordinasi dan Sinkronisasi Penyediaan Prasarana dan Sarana Bersama Pemerintah Pusat, Provinsi maupun Pihak Lain di Luar Kabupaten/Kota untuk Pengelolaan Sampah Kabupaten/Kota. Pengelolaan Persampahan Sesuai dengan Rencana Induk Pengelolaan Sampah dan Mengacu pada Jakstrada				1 Dokumen	25.700.499,97	Kab. Asahan, Semua Kecamatan, Semua Kel/Desa	DANA TRANSFER UMUM-DANA ALOKASI UMUM	-	8. Lingkungan Berbasis Partisipatif	-		26.450.000,00	DINAS LINGKUNGAN HIDUP
	2.11.11.2.01.0007	Penyediaan Sarana dan Prasarana Pengelolaan Persampahan di TPA/TPST/SPA Kabupaten/Kota														
			Jumlah Sarana dan Prasarana Penanganan Sampah untuk Kegiatan Pemilahan, Pengumpulan, Pengangkutan, Pengolahan, dan Pemrosesan Akhir				10 Unit	770.550.500,00	Kab. Asahan, Semua Kecamatan, Semua Kel/Desa	DANA TRANSFER UMUM-DANA ALOKASI UMUM	-	8. Lingkungan Berbasis Partisipatif	-		810.975.050,81	DINAS LINGKUNGAN HIDUP
	2.11.11.2.01.0008	Penyusunan Rencana, Kebijakan dan Strategi Daerah Pengelolaan Sampah kabupaten/kota														
			Jumlah dokumen kebijakan dan strategi daerah pengelolaan sampah kabupaten/kota yang disusun dan ditetapkan				0 Dokumen	0,00	Kab. Asahan, Semua Kecamatan, Semua Kel/Desa	DANA TRANSFER UMUM-DANA ALOKASI UMUM	-	8. Lingkungan Berbasis Partisipatif	-		0,00	DINAS LINGKUNGAN HIDUP
	2.11.11.2.01.0013	Pengurangan sampah melalui pemanfaatan kembali sampah														
			Jumlah sampah yang dimanfaatkan kembali				0 Ton	0,00	Kab. Asahan, Semua Kecamatan, Semua Kel/Desa	DANA TRANSFER UMUM-DANA ALOKASI UMUM	-	8. Lingkungan Berbasis Partisipatif	-		0,00	DINAS LINGKUNGAN HIDUP
	2.11.11.2.01.0018	Pengurangan sampah melalui pembatasan timbulan sampah														
			Jumlah laporan hasil kegiatan pengurangan sampah melalui pembatasan timbulan sampah				1 Laporan	47.500.000,00	Kab. Asahan, Semua Kecamatan, Semua Kel/Desa	DANA TRANSFER UMUM-DANA ALOKASI UMUM	-	8. Lingkungan Berbasis Partisipatif	-		48.700.450,00	DINAS LINGKUNGAN HIDUP
	2.11.11.2.01.0019	Pengurangan sampah melalui pendauran ulang sampah														
			Jumlah sampah yang terdaur ulang				0 Ton	0,00	Kab. Asahan, Semua Kecamatan, Semua Kel/Desa	DANA TRANSFER UMUM-DANA ALOKASI UMUM	-	8. Lingkungan Berbasis Partisipatif	-		0,00	DINAS LINGKUNGAN HIDUP
	2.11.11.2.01.0020	Penanganan sampah melalui pemrosesan akhir sampah di TPA/TPST kabupaten/kota atau TPA/TPST Regional														
			jumlah sampah yang tertangani melalui pemrosesan akhir sampah di TPA/TPSTkabupaten/kota atau TPA/TPST Regional				110000 Ton	24.500.700,00	Kab. Asahan, Semua Kecamatan, Semua Kel/Desa	DANA TRANSFER UMUM-DANA ALOKASI UMUM	-	8. Lingkungan Berbasis Partisipatif	-		25.630.600,00	DINAS LINGKUNGAN HIDUP

NO	KODE	URUSAN / BIDANG URUSAN / PROGRAM / KEGIATAN / SUB KEGIATAN	INDIKATOR PROGRAM / KEGIATAN / SUB KEGIATAN	TARGET AKHIR PERIODE RENSTRA OPD	REALISASI CAPAIAN RENJA OPD TAHUN 2023	PRAKIRAAN CAPAIAN TARGET RENJA OPD TAHUN 2024	CAPAIAN KINERJA DAN KERANGKA PENDANAAN						KELOMPOK SASARAN	PRAKIRAAN MAJU RENCANA TAHUN 2026		PERANGKAT DAERAH PENANGGUNG JAWAB
							TARGET 2025	PAGU INDIKATIF (Rp)	LOKASI	SUMBER DANA	PRIORITAS			TARGET	PAGU INDIKATIF (Rp)	
											NASIONAL	DAERAH				
1	2	3	4	5	6	7	8	9	10	11	12	13	14	15	16	17
	2.11.11.2.02	Penerbitan Izin Pendaurulangan Sampah/Pengelolaan Sampah, Pengangkutan Sampah dan Pemrosesan Akhir Sampah yang Diselenggarakan oleh Swasta	-	-			-	28.500.000,00			-	8. Lingkungan Berbasis Partisipatif	-	-	29.000.000,00	DINAS LINGKUNGAN HIDUP
	2.11.11.2.02.0001	Pelayanan Perizinan Berusaha Terintegrasi Secara Elektronik														
			Jumlah Rekomendasi Dari Izin/Persetujuan Berusaha Terintegrasi Secara Elektronik Pengelolaan Sampah yang Difasilitasi				1 Rekomendasi	28.500.000,00	Kab. Asahan, Semua Kecamatan, Semua Kel/Desa	DANA TRANSFER UMUM-DANA ALOKASI UMUM	-	8. Lingkungan Berbasis Partisipatif	-		29.000.000,00	DINAS LINGKUNGAN HIDUP
	2.11.11.2.03	Pembinaan dan Pengawasan Pengelolaan Sampah yang Diselenggarakan oleh Pihak Swasta	-	-			-	29.150.760,00			-	8. Lingkungan Berbasis Partisipatif	-	-	30.545.250,00	DINAS LINGKUNGAN HIDUP
	2.11.11.2.03.0002	Penyusunan dan Pelaksanaan Penilaian Kinerja Pengelolaan Sampah														
			Jumlah Unit/Usaha/Swasta/Kelompok Masyarakat/Lembaga dalam Pengelolaan Sampah Melaksanakan Penilaian Kinerja				1 Unit	29.150.760,00	Kab. Asahan, Semua Kecamatan, Semua Kel/Desa	DANA TRANSFER UMUM-DANA ALOKASI UMUM	-	8. Lingkungan Berbasis Partisipatif	-		30.545.250,00	DINAS LINGKUNGAN HIDUP
		DINAS KEPENDUDUKAN DAN PENCATATAN SIPIL						**9.591.424.490,72**							**10.550.566.939,00**	
	2	**URUSAN PEMERINTAHAN WAJIB YANG TIDAK BERKAITAN DENGAN PELAYANAN DASAR**						**9.591.424.490,72**							**10.550.566.939,00**	
	2.12	**URUSAN PEMERINTAHAN BIDANG ADMINISTRASI KEPENDUDUKAN DAN PENCATATAN SIPIL**						**9.591.424.490,72**							**10.550.566.939,00**	
1.	**2.12.01**	**PROGRAM PENUNJANG URUSAN PEMERINTAHAN DAERAH KABUPATEN/KOTA**	***Persentase Tingkat Tertib Administrasi Layanan Pemerintahan***	**-**			**100 %**	**8.345.095.990,72**						**-**	**9.179.605.589,00**	
	2.12.01.2.01	Perencanaan, Penganggaran, dan Evaluasi Kinerja Perangkat Daerah	*Terlaksananya Perencanaan, Penganggaran, dan Evaluasi Kinerja Perangkat Daerah*	-			4 Kegiatan	100.000.000,00			-	Peningkatan Tata Kelola Pemerintahan yang Berkualitas dan Inovatif 1. Digitalisasi Birokrasi	-	-	110.000.000,00	DINAS KEPENDUDUKAN DAN PENCATATAN SIPIL
	2.12.01.2.01.0001	Penyusunan Dokumen Perencanaan Perangkat Daerah														

NO	KODE	URUSAN / BIDANG URUSAN / PROGRAM / KEGIATAN / SUB KEGIATAN	INDIKATOR PROGRAM / KEGIATAN / SUB KEGIATAN	TARGET AKHIR PERIODE RENSTRA OPD	REALISASI CAPAIAN RENJA OPD TAHUN 2023	PRAKIRAAN CAPAIAN TARGET RENJA OPD TAHUN 2024	CAPAIAN KINERJA DAN KERANGKA PENDANAAN						KELOMPOK SASARAN	PRAKIRAAN MAJU RENCANA TAHUN 2026		PERANGKAT DAERAH PENANGGUNG JAWAB
							TARGET 2025	PAGU INDIKATIF (Rp)	LOKASI	SUMBER DANA	PRIORITAS			TARGET	PAGU INDIKATIF (Rp)	
											NASIONAL	DAERAH				
1	2	3	4	5	6	7	8	9	10	11	12	13	14	15	16	17
			Jumlah Dokumen Perencanaan Perangkat Daerah				1 Dokumen	25.000.000,00	Kab. Asahan, Semua Kecamatan, Semua Kel/Desa	DANA TRANSFER UMUM-DANA ALOKASI UMUM	-	Peningkatan Tata Kelola Pemerintahan yang Berkualitas dan Inovatif 1. Digitalisasi Birokrasi	-		27.500.000,00	DINAS KEPENDUDUKAN DAN PENCATATAN SIPIL
	2.12.01.2.01.0002	Koordinasi dan Penyusunan Dokumen RKA-SKPD														
			Jumlah Dokumen RKA-SKPD dan Laporan Hasil Koordinasi Penyusunan Dokumen RKA-SKPD				1 Dokumen	25.000.000,00	Kab. Asahan, Semua Kecamatan, Semua Kel/Desa	DANA TRANSFER UMUM-DANA ALOKASI UMUM	-	1. Digitalisasi Birokrasi	-		27.500.000,00	DINAS KEPENDUDUKAN DAN PENCATATAN SIPIL
	2.12.01.2.01.0006	Koordinasi dan Penyusunan Laporan Capaian Kinerja dan Ikhtisar Realisasi Kinerja SKPD														
			Jumlah Laporan Capaian Kinerja dan Ikhtisar Realisasi Kinerja SKPD dan Laporan Hasil Koordinasi Penyusunan Laporan Capaian Kinerja dan Ikhtisar Realisasi Kinerja SKPD				1 Laporan	25.000.000,00	Kab. Asahan, Semua Kecamatan, Semua Kel/Desa	DANA TRANSFER UMUM-DANA ALOKASI UMUM	-	1. Digitalisasi Birokrasi	-		27.500.000,00	DINAS KEPENDUDUKAN DAN PENCATATAN SIPIL
	2.12.01.2.01.0007	Evaluasi Kinerja Perangkat Daerah														
			Jumlah Laporan Evaluasi Kinerja Perangkat Daerah				1 Laporan	25.000.000,00	Kab. Asahan, Semua Kecamatan, Semua Kel/Desa	DANA TRANSFER UMUM-DANA ALOKASI UMUM	-	1. Digitalisasi Birokrasi	-		27.500.000,00	DINAS KEPENDUDUKAN DAN PENCATATAN SIPIL
	2.12.01.2.02	Administrasi Keuangan Perangkat Daerah	*Terlaksananya Administrasi Keuangan Perangkat Daerah*	-			3 Kegiatan	4.051.395.005,72			-	1. Digitalisasi Birokrasi	-	-	4.456.534.506,00	DINAS KEPENDUDUKAN DAN PENCATATAN SIPIL
	2.12.01.2.02.0001	Penyediaan Gaji dan Tunjangan ASN														
			Jumlah Orang yang Menerima Gaji dan Tunjangan ASN				384 Orang/bulan	4.029.895.005,72	Kab. Asahan, Semua Kecamatan, Semua Kel/Desa	DANA TRANSFER UMUM-DANA ALOKASI UMUM	-	1. Digitalisasi Birokrasi	-		4.432.884.506,00	DINAS KEPENDUDUKAN DAN PENCATATAN SIPIL
	2.12.01.2.02.0005	Koordinasi dan Penyusunan Laporan Keuangan Akhir Tahun SKPD														
			Jumlah Laporan Keuangan Akhir Tahun SKPD dan Laporan Hasil Koordinasi Penyusunan Laporan Keuangan Akhir Tahun SKPD				1 Laporan	12.000.000,00	Kab. Asahan, Semua Kecamatan, Semua Kel/Desa	DANA TRANSFER UMUM-DANA ALOKASI UMUM	-	1. Digitalisasi Birokrasi	-		13.200.000,00	DINAS KEPENDUDUKAN DAN PENCATATAN SIPIL
	2.12.01.2.02.0007	Koordinasi dan Penyusunan Laporan Keuangan Bulanan/ Triwulanan/ Semesteran SKPD														
			Jumlah Laporan Keuangan Bulanan/ Triwulanan/ Semesteran SKPD dan Laporan Koordinasi Penyusunan Laporan Keuangan Bulanan/Triwulanan/Semesteran SKPD				1 Laporan	9.500.000,00	Kab. Asahan, Semua Kecamatan, Semua Kel/Desa	DANA TRANSFER UMUM-DANA ALOKASI UMUM	-	1. Digitalisasi Birokrasi	-		10.450.000,00	DINAS KEPENDUDUKAN DAN PENCATATAN SIPIL

NO	KODE	URUSAN / BIDANG URUSAN / PROGRAM / KEGIATAN / SUB KEGIATAN	INDIKATOR PROGRAM / KEGIATAN / SUB KEGIATAN	TARGET AKHIR PERIODE RENSTRA OPD	REALISASI CAPAIAN RENJA OPD TAHUN 2023	PRAKIRAAN CAPAIAN TARGET RENJA OPD TAHUN 2024	CAPAIAN KINERJA DAN KERANGKA PENDANAAN						KELOMPOK SASARAN	PRAKIRAAN MAJU RENCANA TAHUN 2026		PERANGKAT DAERAH PENANGGUNG JAWAB
							TARGET 2025	PAGU INDIKATIF (Rp)	LOKASI	SUMBER DANA	PRIORITAS			TARGET	PAGU INDIKATIF (Rp)	
											NASIONAL	DAERAH				
1	2	3	4	5	6	7	8	9	10	11	12	13	14	15	16	17
	2.12.01.2.05	Administrasi Kepegawaian Perangkat Daerah	*Terlaksananya Administrasi Kepegawaian Perangkat Daerah*	-			4 Kegiatan	144.000.000,00			-	1. Digitalisasi Birokrasi	-	-	158.400.000,00	DINAS KEPENDUDUKAN DAN PENCATATAN SIPIL
	2.12.01.2.05.0002	Pengadaan Pakaian Dinas beserta Atribut Kelengkapannya														
			Jumlah Paket Pakaian Dinas beserta Atribut Kelengkapan				1 Paket	39.000.000,00	Kab. Asahan, Semua Kecamatan, Semua Kel/Desa	DANA TRANSFER UMUM-DANA ALOKASI UMUM	-	1. Digitalisasi Birokrasi	-		42.900.000,00	DINAS KEPENDUDUKAN DAN PENCATATAN SIPIL
	2.12.01.2.05.0010	Sosialisasi Peraturan Perundang-Undangan														
			Jumlah Orang yang Mengikuti Sosialisasi Peraturan Perundang-Undangan				125 Orang	65.000.000,00	Kab. Asahan, Semua Kecamatan, Semua Kel/Desa	DANA TRANSFER UMUM-DANA ALOKASI UMUM	-	1. Digitalisasi Birokrasi	-		71.500.000,00	DINAS KEPENDUDUKAN DAN PENCATATAN SIPIL
	2.12.01.2.05.0011	Bimbingan Teknis Implementasi Peraturan Perundang-Undangan														
			Jumlah Orang yang Mengikuti Bimbingan Teknis Implementasi Peraturan Perundang-Undangan				45 Orang	40.000.000,00	Kab. Asahan, Semua Kecamatan, Semua Kel/Desa	DANA TRANSFER UMUM-DANA ALOKASI UMUM	-	1. Digitalisasi Birokrasi	-		44.000.000,00	DINAS KEPENDUDUKAN DAN PENCATATAN SIPIL
	2.12.01.2.06	Administrasi Umum Perangkat Daerah	*Terlaksananya Administrasi Umum Perangkat Daerah*	-			9 Kegiatan	457.200.985,00			-	1. Digitalisasi Birokrasi	-	-	502.921.083,00	DINAS KEPENDUDUKAN DAN PENCATATAN SIPIL
	2.12.01.2.06.0001	Penyediaan Komponen Instalasi Listrik/Penerangan Bangunan Kantor														
			Jumlah Paket Komponen Instalasi Listrik/Penerangan Bangunan Kantor yang Disediakan				1 Paket	30.828.725,00	Kab. Asahan, Semua Kecamatan, Semua Kel/Desa	DANA TRANSFER UMUM-DANA ALOKASI UMUM	-	1. Digitalisasi Birokrasi	-		33.911.597,00	DINAS KEPENDUDUKAN DAN PENCATATAN SIPIL
	2.12.01.2.06.0002	Penyediaan Peralatan dan Perlengkapan Kantor														
			Jumlah Paket Peralatan dan Perlengkapan Kantor yang Disediakan				1 Paket	49.665.000,00	Kab. Asahan, Semua Kecamatan, Semua Kel/Desa	DANA TRANSFER UMUM-DANA ALOKASI UMUM	-	1. Digitalisasi Birokrasi	-		54.631.500,00	DINAS KEPENDUDUKAN DAN PENCATATAN SIPIL
	2.12.01.2.06.0003	Penyediaan Peralatan Rumah Tangga														
			Jumlah Paket Peralatan Rumah Tangga yang Disediakan				1 Paket	35.000.000,00	Kab. Asahan, Semua Kecamatan, Semua Kel/Desa	DANA TRANSFER UMUM-DANA ALOKASI UMUM	-	1. Digitalisasi Birokrasi	-		38.500.000,00	DINAS KEPENDUDUKAN DAN PENCATATAN SIPIL
	2.12.01.2.06.0004	Penyediaan Bahan Logistik Kantor														
			Jumlah Paket Bahan Logistik Kantor yang Disediakan				1 Paket	25.000.000,00	Kab. Asahan, Semua Kecamatan, Semua Kel/Desa	DANA TRANSFER UMUM-DANA ALOKASI UMUM	-	1. Digitalisasi Birokrasi	-		27.500.000,00	DINAS KEPENDUDUKAN DAN PENCATATAN SIPIL
	2.12.01.2.06.0005	Penyediaan Barang Cetakan dan Penggandaan														
			Jumlah Paket Barang Cetakan dan Penggandaan yang Disediakan				1 Paket	34.208.510,00	Kab. Asahan, Semua Kecamatan, Semua Kel/Desa	DANA TRANSFER UMUM-DANA ALOKASI UMUM	-	1. Digitalisasi Birokrasi	-		37.629.361,00	DINAS KEPENDUDUKAN DAN PENCATATAN SIPIL

NO	KODE	URUSAN / BIDANG URUSAN / PROGRAM / KEGIATAN / SUB KEGIATAN	INDIKATOR PROGRAM / KEGIATAN / SUB KEGIATAN	TARGET AKHIR PERIODE RENSTRA OPD	REALISASI CAPAIAN RENJA OPD TAHUN 2023	PRAKIRAAN CAPAIAN TARGET RENJA OPD TAHUN 2024	CAPAIAN KINERJA DAN KERANGKA PENDANAAN						KELOMPOK SASARAN	PRAKIRAAN MAJU RENCANA TAHUN 2026		PERANGKAT DAERAH PENANGGUNG JAWAB
							TARGET 2025	PAGU INDIKATIF (Rp)	LOKASI	SUMBER DANA	PRIORITAS			TARGET	PAGU INDIKATIF (Rp)	
											NASIONAL	DAERAH				
1	2	3	4	5	6	7	8	9	10	11	12	13	14	15	16	17
	2.12.01.2.06.0006	Penyediaan Bahan Bacaan dan Peraturan Perundang-undangan														
			Jumlah Dokumen Bahan Bacaan dan Peraturan Perundang-Undangan yang Disediakan				1 Dokumen	22.500.000,00	Kab. Asahan, Semua Kecamatan, Semua Kel/Desa	DANA TRANSFER UMUM-DANA ALOKASI UMUM	-	1. Digitalisasi Birokrasi	-		24.750.000,00	DINAS KEPENDUDUKAN DAN PENCATATAN SIPIL
	2.12.01.2.06.0007	Penyediaan Bahan/Material														
			Jumlah Paket Bahan/Material yang Disediakan				1 Paket	49.998.750,00	Kab. Asahan, Semua Kecamatan, Semua Kel/Desa	DANA TRANSFER UMUM-DANA ALOKASI UMUM	-	1. Digitalisasi Birokrasi	-		54.998.625,00	DINAS KEPENDUDUKAN DAN PENCATATAN SIPIL
	2.12.01.2.06.0008	Fasilitasi Kunjungan Tamu														
			Jumlah Laporan Fasilitasi Kunjungan Tamu				1 Laporan	30.000.000,00	Kab. Asahan, Semua Kecamatan, Semua Kel/Desa	DANA TRANSFER UMUM-DANA ALOKASI UMUM	-	1. Digitalisasi Birokrasi	-		33.000.000,00	DINAS KEPENDUDUKAN DAN PENCATATAN SIPIL
	2.12.01.2.06.0009	Penyelenggaraan Rapat Koordinasi dan Konsultasi SKPD														
			Jumlah Laporan Penyelenggaraan Rapat Koordinasi dan Konsultasi SKPD				1 Laporan	150.000.000,00	Kab. Asahan, Semua Kecamatan, Semua Kel/Desa	DANA TRANSFER UMUM-DANA ALOKASI UMUM	-	1. Digitalisasi Birokrasi	-		165.000.000,00	DINAS KEPENDUDUKAN DAN PENCATATAN SIPIL
	2.12.01.2.06.0011	Dukungan Pelaksanaan Sistem Pemerintahan Berbasis Elektronik pada SKPD														
			Jumlah Dokumen Dukungan Pelaksanaan Sistem Pemerintahan Berbasis Elektronik pada SKPD				1 Dokumen	30.000.000,00	Kab. Asahan, Semua Kecamatan, Semua Kel/Desa	DANA TRANSFER UMUM-DANA ALOKASI UMUM	-	1. Digitalisasi Birokrasi	-		33.000.000,00	DINAS KEPENDUDUKAN DAN PENCATATAN SIPIL
	2.12.01.2.07	Pengadaan Barang Milik Daerah Penunjang Urusan Pemerintah Daerah	*Terlaksananya Pengadaan Barang Milik Daerah Penunjang Urusan Pemerintah Daerah*	-			4 Kegiatan	1.000.000.000,00			-	1. Digitalisasi Birokrasi	-	-	1.100.000.000,00	DINAS KEPENDUDUKAN DAN PENCATATAN SIPIL
	2.12.01.2.07.0001	Pengadaan Kendaraan Perorangan Dinas atau Kendaraan Dinas Jabatan														
			Jumlah Unit Kendaraan Perorangan Dinas atau Kendaraan Dinas Jabatan yang Disediakan				6 Unit	240.000.000,00	Kab. Asahan, Semua Kecamatan, Semua Kel/Desa	DANA TRANSFER UMUM-DANA ALOKASI UMUM	-	1. Digitalisasi Birokrasi	-		264.000.000,00	DINAS KEPENDUDUKAN DAN PENCATATAN SIPIL
	2.12.01.2.07.0005	Pengadaan Mebel														
			Jumlah Paket Mebel yang Disediakan				25 Unit	60.000.000,00	Kab. Asahan, Semua Kecamatan, Semua Kel/Desa	DANA TRANSFER UMUM-DANA ALOKASI UMUM	-	1. Digitalisasi Birokrasi	-		66.000.000,00	DINAS KEPENDUDUKAN DAN PENCATATAN SIPIL
	2.12.01.2.07.0009	Pengadaan Gedung Kantor atau Bangunan Lainnya														
			Jumlah Unit Gedung Kantor atau Bangunan Lainnya yang Disediakan				1 Unit	200.000.000,00	Kab. Asahan, Semua Kecamatan, Semua Kel/Desa	DANA TRANSFER UMUM-DANA ALOKASI UMUM	-	1. Digitalisasi Birokrasi	-		220.000.000,00	DINAS KEPENDUDUKAN DAN PENCATATAN SIPIL
	2.12.01.2.07.0010	Pengadaan Sarana dan Prasarana Gedung Kantor atau Bangunan Lainnya														

NO	KODE	URUSAN / BIDANG URUSAN / PROGRAM / KEGIATAN / SUB KEGIATAN	INDIKATOR PROGRAM / KEGIATAN / SUB KEGIATAN	TARGET AKHIR PERIODE RENSTRA OPD	REALISASI CAPAIAN RENJA OPD TAHUN 2023	PRAKIRAAN CAPAIAN TARGET RENJA OPD TAHUN 2024	CAPAIAN KINERJA DAN KERANGKA PENDANAAN						KELOMPOK SASARAN	PRAKIRAAN MAJU RENCANA TAHUN 2026		PERANGKAT DAERAH PENANGGUNG JAWAB
							TARGET 2025	PAGU INDIKATIF (Rp)	LOKASI	SUMBER DANA	PRIORITAS			TARGET	PAGU INDIKATIF (Rp)	
											NASIONAL	DAERAH				
1	2	3	4	5	6	7	8	9	10	11	12	13	14	15	16	17
			Jumlah Unit Sarana dan Prasarana Gedung Kantor atau Bangunan Lainnya yang Disediakan				32 Unit	500.000.000,00	Kab. Asahan, Semua Kecamatan, Semua Kel/Desa	DANA TRANSFER UMUM-DANA ALOKASI UMUM	-	1. Digitalisasi Birokrasi	-		550.000.000,00	DINAS KEPENDUDUKAN DAN PENCATATAN SIPIL
	2.12.01.2.08	Penyediaan Jasa Penunjang Urusan Pemerintahan Daerah	*Tersedianya Jasa Penunjang Urusan Pemerintahan Daerah*	-			3 Kegiatan	2.087.500.000,00			-	1. Digitalisasi Birokrasi	-	-	2.296.250.000,00	DINAS KEPENDUDUKAN DAN PENCATATAN SIPIL
	2.12.01.2.08.0001	Penyediaan Jasa Surat Menyurat														
			Jumlah Laporan Penyediaan Jasa Surat Menyurat				1 Laporan	10.000.000,00	Kab. Asahan, Semua Kecamatan, Semua Kel/Desa	DANA TRANSFER UMUM-DANA ALOKASI UMUM	-	1. Digitalisasi Birokrasi	-		11.000.000,00	DINAS KEPENDUDUKAN DAN PENCATATAN SIPIL
	2.12.01.2.08.0002	Penyediaan Jasa Komunikasi, Sumber Daya Air dan Listrik														
			Jumlah Laporan Penyediaan Jasa Komunikasi, Sumber Daya Air dan Listrik yang Disediakan				1 Laporan	150.000.000,00	Kab. Asahan, Semua Kecamatan, Semua Kel/Desa	DANA TRANSFER UMUM-DANA ALOKASI UMUM	-	1. Digitalisasi Birokrasi	-		165.000.000,00	DINAS KEPENDUDUKAN DAN PENCATATAN SIPIL
	2.12.01.2.08.0004	Penyediaan Jasa Pelayanan Umum Kantor														
			Jumlah Laporan Penyediaan Jasa Pelayanan Umum Kantor yang Disediakan				1 Laporan	1.927.500.000,00	Kab. Asahan, Semua Kecamatan, Semua Kel/Desa	DANA TRANSFER UMUM-DANA ALOKASI UMUM	-	1. Digitalisasi Birokrasi	-		2.120.250.000,00	DINAS KEPENDUDUKAN DAN PENCATATAN SIPIL
	2.12.01.2.09	Pemeliharaan Barang Milik Daerah Penunjang Urusan Pemerintahan Daerah	*Terpeliharanya Barang Milik Daerah Penunjang Urusan Pemerintahan Daerah*	-			3 Kegiatan	505.000.000,00			-	1. Digitalisasi Birokrasi	-	-	555.500.000,00	DINAS KEPENDUDUKAN DAN PENCATATAN SIPIL
	2.12.01.2.09.0002	Penyediaan Jasa Pemeliharaan, Biaya Pemeliharaan, Pajak dan Perizinan Kendaraan Dinas Operasional atau Lapangan														
			Jumlah Kendaraan Dinas Operasional atau Lapangan yang Dipelihara dan dibayarkan Pajak dan Perizinannya				17 Unit	240.000.000,00	Kab. Asahan, Semua Kecamatan, Semua Kel/Desa	DANA TRANSFER UMUM-DANA ALOKASI UMUM	-	1. Digitalisasi Birokrasi	-		264.000.000,00	DINAS KEPENDUDUKAN DAN PENCATATAN SIPIL
	2.12.01.2.09.0006	Pemeliharaan Peralatan dan Mesin Lainnya														
			Jumlah Peralatan dan Mesin Lainnya yang Dipelihara				10 Unit	5.000.000,00	Kab. Asahan, Semua Kecamatan, Semua Kel/Desa	DANA TRANSFER UMUM-DANA ALOKASI UMUM	-	1. Digitalisasi Birokrasi	-		5.500.000,00	DINAS KEPENDUDUKAN DAN PENCATATAN SIPIL
	2.12.01.2.09.0009	Pemeliharaan/Rehabilitasi Gedung Kantor dan Bangunan Lainnya														
			Jumlah Gedung Kantor dan Bangunan Lainnya yang Dipelihara/Direhabilitasi				1 Unit	210.000.000,00	Kab. Asahan, Semua Kecamatan, Semua Kel/Desa	DANA TRANSFER UMUM-DANA ALOKASI UMUM	-	1. Digitalisasi Birokrasi	-		231.000.000,00	DINAS KEPENDUDUKAN DAN PENCATATAN SIPIL
	2.12.01.2.09.0010	Pemeliharaan/Rehabilitasi Sarana dan Prasarana Gedung Kantor atau Bangunan Lainnya														
			Jumlah Sarana dan Prasarana Gedung Kantor atau Bangunan Lainnya yang Dipelihara/Direhabilitasi				50 Unit	50.000.000,00	Kab. Asahan, Semua Kecamatan, Semua Kel/Desa	DANA TRANSFER UMUM-DANA ALOKASI UMUM	-	1. Digitalisasi Birokrasi	-		55.000.000,00	DINAS KEPENDUDUKAN DAN PENCATATAN SIPIL
2.	**2.12.02**	**PROGRAM PENDAFTARAN PENDUDUK**	***Persentase Layanan Pendaftaran Penduduk***	**-**			**71,65 %**	**655.328.500,00**						**-**	**720.861.350,00**	

NO	KODE	URUSAN / BIDANG URUSAN / PROGRAM / KEGIATAN / SUB KEGIATAN	INDIKATOR PROGRAM / KEGIATAN / SUB KEGIATAN	TARGET AKHIR PERIODE RENSTRA OPD	REALISASI CAPAIAN RENJA OPD TAHUN 2023	PRAKIRAAN CAPAIAN TARGET RENJA OPD TAHUN 2024	CAPAIAN KINERJA DAN KERANGKA PENDANAAN						KELOMPOK SASARAN	PRAKIRAAN MAJU RENCANA TAHUN 2026		PERANGKAT DAERAH PENANGGUNG JAWAB
							TARGET 2025	PAGU INDIKATIF (Rp)	LOKASI	SUMBER DANA	PRIORITAS			TARGET	PAGU INDIKATIF (Rp)	
											NASIONAL	DAERAH				
1	2	3	4	5	6	7	8	9	10	11	12	13	14	15	16	17
	2.12.02.2.01	Pelayanan Pendaftaran Penduduk	*Terlaksananya pelayanan pendaftaran penduduk*	-			6 Kegiatan	230.000.000,00			-	1. Digitalisasi Birokrasi	-	-	253.000.000,00	DINAS KEPENDUDUKAN DAN PENCATATAN SIPIL
	2.12.02.2.01.0001	Pendataan Penduduk Non Permanen dan Rentan Administrasi Kependudukan														
			Jumlah Dokumen Hasil Pendataan Penduduk Non Permanen dan Rentan Administrasi Kependudukan				1 Dokumen	25.000.000,00	Kab. Asahan, Semua Kecamatan, Semua Kel/Desa	DANA TRANSFER UMUM-DANA ALOKASI UMUM	-	1. Digitalisasi Birokrasi	-		27.500.000,00	DINAS KEPENDUDUKAN DAN PENCATATAN SIPIL
	2.12.02.2.01.0002	Pencatatan, Penatausahaan dan Penerbitan Dokumen Atas Pendaftaran Penduduk														
			Jumlah Dokumen Hasil Pencatatan, Penatausahaan dan Penerbitan Dokumen Atas Pendaftaran Penduduk				1 Dokumen	40.000.000,00	Kab. Asahan, Semua Kecamatan, Semua Kel/Desa	DANA TRANSFER UMUM-DANA ALOKASI UMUM	-	1. Digitalisasi Birokrasi	-		44.000.000,00	DINAS KEPENDUDUKAN DAN PENCATATAN SIPIL
	2.12.02.2.01.0003	Penyelesaian Masalah Pendaftaran Penduduk														
			Jumlah Penduduk yang Mendapatkan Pelayanan Penyelesaian Masalah Pendaftaran Penduduk				20 Orang	25.000.000,00	Kab. Asahan, Semua Kecamatan, Semua Kel/Desa	DANA TRANSFER UMUM-DANA ALOKASI UMUM	-	1. Digitalisasi Birokrasi	-		27.500.000,00	DINAS KEPENDUDUKAN DAN PENCATATAN SIPIL
	2.12.02.2.01.0004	Peningkatan Pelayanan Pendaftaran Penduduk														
			Jumlah Laporan Hasil Peningkatan Pelayanan Pendaftaran Penduduk				1 Laporan	50.000.000,00	Kab. Asahan, Semua Kecamatan, Semua Kel/Desa	DANA TRANSFER UMUM-DANA ALOKASI UMUM	-	1. Digitalisasi Birokrasi	-		55.000.000,00	DINAS KEPENDUDUKAN DAN PENCATATAN SIPIL
	2.12.02.2.01.0005	Pencatatan, Penatausahaan dan Penerbitan Dokumen Atas Pelaporan Peristiwa Kependudukan														
			Jumlah Dokumen Pencatatan, Penatausahaan dan Penerbitan Dokumen Atas Pelaporan Peristiwa Kependudukan				1 Dokumen	50.000.000,00	Kab. Asahan, Semua Kecamatan, Semua Kel/Desa	DANA TRANSFER UMUM-DANA ALOKASI UMUM	-	1. Digitalisasi Birokrasi	-		55.000.000,00	DINAS KEPENDUDUKAN DAN PENCATATAN SIPIL
	2.12.02.2.01.0007	Penerbitan Dokumen Atas Hasil Pelaporan Peristiwa Kependudukan														
			Jumlah Laporan Penerbitan Dokumen Atas Hasil Pelaporan Peristiwa Kependudukan				1 Laporan	40.000.000,00	Kab. Asahan, Semua Kecamatan, Semua Kel/Desa	DANA TRANSFER UMUM-DANA ALOKASI UMUM	-	1. Digitalisasi Birokrasi	-		44.000.000,00	DINAS KEPENDUDUKAN DAN PENCATATAN SIPIL
	2.12.02.2.02	Penataan Pendaftaran Penduduk	*Terlaksananya penataan pendaftaran penduduk*	-			2 Kegiatan	60.000.000,00			-	1. Digitalisasi Birokrasi	-	-	66.000.000,00	DINAS KEPENDUDUKAN DAN PENCATATAN SIPIL
	2.12.02.2.02.0001	Penyusunan Tata Cara Perencanaan, Pelaksanaan, Pemantauan, Evaluasi, Pengendalian, dan Pelaporan Penyelenggaraan Adminduk Terkait Pendaftaran Penduduk														
			Jumlah Dokumen Tata Cara Perencanaan, Pelaksanaan, Pemantauan, Evaluasi, Pengendalian, dan Pelaporan Penyelenggaraan Adminduk Terkait Pendaftaran Penduduk yang Disusun				1 Dokumen	25.000.000,00	Kab. Asahan, Semua Kecamatan, Semua Kel/Desa	DANA TRANSFER UMUM-DANA ALOKASI UMUM	-	1. Digitalisasi Birokrasi	-		27.500.000,00	DINAS KEPENDUDUKAN DAN PENCATATAN SIPIL
	2.12.02.2.02.0002	Pengadaan Dokumen Kependudukan selain Blangko KTP-El, Formulir, dan Buku Terkait Pendaftaran Penduduk Sesuai dengan Kebutuhan														

NO	KODE	URUSAN / BIDANG URUSAN / PROGRAM / KEGIATAN / SUB KEGIATAN	INDIKATOR PROGRAM / KEGIATAN / SUB KEGIATAN	TARGET AKHIR PERIODE RENSTRA OPD	REALISASI CAPAIAN RENJA OPD TAHUN 2023	PRAKIRAAN CAPAIAN TARGET RENJA OPD TAHUN 2024	CAPAIAN KINERJA DAN KERANGKA PENDANAAN						KELOMPOK SASARAN	PRAKIRAAN MAJU RENCANA TAHUN 2026		PERANGKAT DAERAH PENANGGUNG JAWAB
							TARGET 2025	PAGU INDIKATIF (Rp)	LOKASI	SUMBER DANA	PRIORITAS			TARGET	PAGU INDIKATIF (Rp)	
											NASIONAL	DAERAH				
1	2	3	4	5	6	7	8	9	10	11	12	13	14	15	16	17
			Jumlah Dokumen Kependudukan selain Blangko KTP-El, Formulir, dan Buku Terkait Pendaftaran Penduduk Sesuai dengan Kebutuhan yang Tersedia				1 Dokumen	35.000.000,00	Kab. Asahan, Semua Kecamatan, Semua Kel/Desa	DANA TRANSFER UMUM-DANA ALOKASI UMUM	-	1. Digitalisasi Birokrasi	-		38.500.000,00	DINAS KEPENDUDUKAN DAN PENCATATAN SIPIL
	2.12.02.2.03	Penyelenggaraan Pendaftaran Penduduk	*Terselenggaranya pendaftaran penduduk*	-			8 Kegiatan	250.328.500,00			-	1. Digitalisasi Birokrasi	-	-	275.361.350,00	DINAS KEPENDUDUKAN DAN PENCATATAN SIPIL
	2.12.02.2.03.0001	Koordinasi antar Lembaga Pemerintah dan Lembaga Non-Pemerintah di Kabupaten/Kota dalam Penertiban Pelayanan Pendaftaran Penduduk														
			Jumlah Laporan Hasil Koordinasi antar Lembaga Pemerintah dan Lembaga Non-Pemerintah di Kabupaten/Kota dalam Penertiban Pelayanan Pendaftaran Penduduk				1 Laporan	10.000.000,00	Kab. Asahan, Semua Kecamatan, Semua Kel/Desa	DANA TRANSFER UMUM-DANA ALOKASI UMUM	-	1. Digitalisasi Birokrasi	-		11.000.000,00	DINAS KEPENDUDUKAN DAN PENCATATAN SIPIL
	2.12.02.2.03.0002	Pelayanan Secara Aktif Pendaftaran Peristiwa Kependudukan dan Pencatatan Peristiwa Penting Terkait Pendaftaran Penduduk														
			Jumlah Dokumen Hasil Pelayanan Secara Aktif Pendaftaran Peristiwa Kependudukan dan Pencatatan Peristiwa Penting Terkait Pendaftaran Penduduk				1 Dokumen	100.000.000,00	Kab. Asahan, Semua Kecamatan, Semua Kel/Desa	DANA TRANSFER UMUM-DANA ALOKASI UMUM	-	1. Digitalisasi Birokrasi	-		110.000.000,00	DINAS KEPENDUDUKAN DAN PENCATATAN SIPIL
	2.12.02.2.03.0003	Fasilitasi Pendaftaran Penduduk														
			Jumlah Laporan Hasil Fasilitasi pendaftaran penduduk				1 Laporan	25.000.000,00	Kab. Asahan, Semua Kecamatan, Semua Kel/Desa	DANA TRANSFER UMUM-DANA ALOKASI UMUM	-	1. Digitalisasi Birokrasi	-		27.500.000,00	DINAS KEPENDUDUKAN DAN PENCATATAN SIPIL
	2.12.02.2.03.0004	Penyelenggaraan Pemanfaatan Data Kependudukan Terkait Pendaftaran Penduduk														
			Jumlah Data Kependudukan Terkait Pendaftaran Penduduk yang Dimanfaatkan				1 Dokumen	20.000.000,00	Kab. Asahan, Semua Kecamatan, Semua Kel/Desa	DANA TRANSFER UMUM-DANA ALOKASI UMUM	-	1. Digitalisasi Birokrasi	-		22.000.000,00	DINAS KEPENDUDUKAN DAN PENCATATAN SIPIL
	2.12.02.2.03.0005	Sosialisasi Pendaftaran Penduduk														
			Jumlah Laporan Hasil Sosialiasi Pendaftaran Penduduk				1 Laporan	35.328.500,00	Kab. Asahan, Semua Kecamatan, Semua Kel/Desa	DANA TRANSFER UMUM-DANA ALOKASI UMUM	-	1. Digitalisasi Birokrasi	-		38.861.350,00	DINAS KEPENDUDUKAN DAN PENCATATAN SIPIL
	2.12.02.2.03.0006	Kerja Sama dengan Organisasi Kemasyarakatan dan Perguruan Tinggi Terkait Pendaftaran Penduduk														
			Jumlah Dokumen Hasil Kerja Sama dengan Organisasi Kemasyarakatan dan Perguruan Tinggi Terkait Pendaftaran Penduduk				1 Dokumen	20.000.000,00	Kab. Asahan, Semua Kecamatan, Semua Kel/Desa	DANA TRANSFER UMUM-DANA ALOKASI UMUM	-	1. Digitalisasi Birokrasi	-		22.000.000,00	DINAS KEPENDUDUKAN DAN PENCATATAN SIPIL
	2.12.02.2.03.0007	Komunikasi, Informasi, dan Edukasi kepada Pemangku Kepentingan dan Masyarakat Terkait Pendaftaran Penduduk														

NO	KODE	URUSAN / BIDANG URUSAN / PROGRAM / KEGIATAN / SUB KEGIATAN	INDIKATOR PROGRAM / KEGIATAN / SUB KEGIATAN	TARGET AKHIR PERIODE RENSTRA OPD	REALISASI CAPAIAN RENJA OPD TAHUN 2023	PRAKIRAAN CAPAIAN TARGET RENJA OPD TAHUN 2024	CAPAIAN KINERJA DAN KERANGKA PENDANAAN						KELOMPOK SASARAN	PRAKIRAAN MAJU RENCANA TAHUN 2026		PERANGKAT DAERAH PENANGGUNG JAWAB
							TARGET 2025	PAGU INDIKATIF (Rp)	LOKASI	SUMBER DANA	PRIORITAS			TARGET	PAGU INDIKATIF (Rp)	
											NASIONAL	DAERAH				
1	2	3	4	5	6	7	8	9	10	11	12	13	14	15	16	17
			Jumlah Pemangku Kepentingan dan Masyarakat yang Mendapatkan Komunikasi, Informasi, dan Edukasi Terkait Pendaftaran Penduduk				20 Orang	20.000.000,00	Kab. Asahan, Semua Kecamatan, Semua Kel/Desa	DANA TRANSFER UMUM-DANA ALOKASI UMUM	-	1. Digitalisasi Birokrasi	-		22.000.000,00	DINAS KEPENDUDUKAN DAN PENCATATAN SIPIL
	2.12.02.2.03.0008	Penyajian Data Kependudukan yang Akurat dan Dapat Dipertanggungjawabkan Terkait Pendaftaran Penduduk														
			Jumlah Data Kependudukan yang Akurat dan Dapat Dipertanggungjawabkan Terkait Pendaftaran Penduduk yang Tersedia				1 Dokumen	20.000.000,00	Kab. Asahan, Semua Kecamatan, Semua Kel/Desa	DANA TRANSFER UMUM-DANA ALOKASI UMUM	-	1. Digitalisasi Birokrasi	-		22.000.000,00	DINAS KEPENDUDUKAN DAN PENCATATAN SIPIL
	2.12.02.2.04	Pembinaan dan Pengawasan Penyelenggaraan Pendaftaran Penduduk	*Terlaksananya pembinaan dan pengawasan penyelenggaraan pendaftaran penduduk*	-			3 kegiatan	115.000.000,00			-	1. Digitalisasi Birokrasi	-	-	126.500.000,00	DINAS KEPENDUDUKAN DAN PENCATATAN SIPIL
	2.12.02.2.04.0001	Pengelolaan dan Pelaporan Penggunaan Blangko Dokumen Kependudukan, Formulir, dan Buku untuk Pelayanan Pendaftaran Penduduk														
			Jumlah Dokumen Hasil Pengelolaan dan Pelaporan Penggunaan Blangko Dokumen Kependudukan, Formulir, dan Buku untuk Pelayanan Pendaftaran Penduduk				1 Dokumen	25.000.000,00	Kab. Asahan, Semua Kecamatan, Semua Kel/Desa	DANA TRANSFER UMUM-DANA ALOKASI UMUM	-	1. Digitalisasi Birokrasi	-		27.500.000,00	DINAS KEPENDUDUKAN DAN PENCATATAN SIPIL
	2.12.02.2.04.0002	Pembinaan dan Pengawasan Terkait Pendaftaran Penduduk														
			Jumlah Laporan Pembinaan dan Pengawasan Terkait Pendataran Penduduk				1 Laporan	25.000.000,00	Kab. Asahan, Semua Kecamatan, Semua Kel/Desa	DANA TRANSFER UMUM-DANA ALOKASI UMUM	-	1. Digitalisasi Birokrasi	-		27.500.000,00	DINAS KEPENDUDUKAN DAN PENCATATAN SIPIL
	2.12.02.2.04.0003	Bimbingan Teknis Terkait Pendaftaran Penduduk														
			Jumlah Laporan bimbingan Teknis Terkait Pendaftaran Penduduk				1 Laporan	65.000.000,00	Kab. Asahan, Semua Kecamatan, Semua Kel/Desa	DANA TRANSFER UMUM-DANA ALOKASI UMUM	-	1. Digitalisasi Birokrasi	-		71.500.000,00	DINAS KEPENDUDUKAN DAN PENCATATAN SIPIL
3.	**2.12.03**	**PROGRAM PENCATATAN SIPIL**	***Persentase Layanan Penerbitan Pencatatan Sipil***	**-**			**73,70 %**	**191.000.000,00**						**-**	**210.100.000,00**	
	2.12.03.2.01	Pelayanan Pencatatan Sipil	*Terlaksananya pelayanan pencatatan sipil*	-			3 Kegiatan	50.000.000,00			-	1. Digitalisasi Birokrasi	-	-	55.000.000,00	DINAS KEPENDUDUKAN DAN PENCATATAN SIPIL
	2.12.03.2.01.0001	Pencatatan, Penatausahaan dan Penerbitan Dokumen Atas Pelaporan Peristiwa Penting														
			Jumlah Dokumen Hasil Pencatatan, Penatausahaan dan Penerbitan Dokumen Atas Pelaporan Peristiwa Penting				1 Dokumen	20.000.000,00	Kab. Asahan, Semua Kecamatan, Semua Kel/Desa	DANA TRANSFER UMUM-DANA ALOKASI UMUM	-	1. Digitalisasi Birokrasi	-		22.000.000,00	DINAS KEPENDUDUKAN DAN PENCATATAN SIPIL
	2.12.03.2.01.0002	Peningkatan dalam Pelayanan Pencatatan Sipil														

NO	KODE	URUSAN / BIDANG URUSAN / PROGRAM / KEGIATAN / SUB KEGIATAN	INDIKATOR PROGRAM / KEGIATAN / SUB KEGIATAN	TARGET AKHIR PERIODE RENSTRA OPD	REALISASI CAPAIAN RENJA OPD TAHUN 2023	PRAKIRAAN CAPAIAN TARGET RENJA OPD TAHUN 2024	CAPAIAN KINERJA DAN KERANGKA PENDANAAN						KELOMPOK SASARAN	PRAKIRAAN MAJU RENCANA TAHUN 2026		PERANGKAT DAERAH PENANGGUNG JAWAB
							TARGET 2025	PAGU INDIKATIF (Rp)	LOKASI	SUMBER DANA	PRIORITAS			TARGET	PAGU INDIKATIF (Rp)	
											NASIONAL	DAERAH				
1	2	3	4	5	6	7	8	9	10	11	12	13	14	15	16	17
			Jumlah Layanan Pencatatan Sipil yang Ditingkatkan				4 Layanan	20.000.000,00	Kab. Asahan, Semua Kecamatan, Semua Kel/Desa	DANA TRANSFER UMUM-DANA ALOKASI UMUM	-	1. Digitalisasi Birokrasi	-		22.000.000,00	DINAS KEPENDUDUKAN DAN PENCATATAN SIPIL
	2.12.03.2.01.0004	Penyusunan Tata Cara Perencanaan, Pelaksanaan, Pemantauan, Evaluasi, Pengendalian dan Pelaporan Penyelenggaraan Adminduk Terkait Pencatatan Sipil														
			Jumlah Dokumen Tata Cara Perencanaan, Pelaksanaan, Pemantauan, Evaluasi, Pengendalian dan Pelaporan Penyelenggaraan Adminduk Terkait Pencatatan Sipil yang Disusun				1 Dokumen	10.000.000,00	Kab. Asahan, Semua Kecamatan, Semua Kel/Desa	DANA TRANSFER UMUM-DANA ALOKASI UMUM	-	1. Digitalisasi Birokrasi	-		11.000.000,00	DINAS KEPENDUDUKAN DAN PENCATATAN SIPIL
	2.12.03.2.02	Penyelenggaraan Pencatatan Sipil	*Terselenggaranya pencatatan sipil*	-			7 kegiatan	96.000.000,00			-	1. Digitalisasi Birokrasi	-	-	105.600.000,00	DINAS KEPENDUDUKAN DAN PENCATATAN SIPIL
	2.12.03.2.02.0001	Koordinasi dengan Kantor Kementerian yang Menyelenggarakan Urusan Pemerintahan di Bidang Agama Kabupaten/Kota dan Pengadilan Agama yang Berkaitan dengan Pencatatan Nikah, Talak, Cerai, dan Rujuk bagi Penduduk yang Beragama Islam														
			Jumlah Laporan Hasil Koordinasi dengan Kantor Kementerian yang Menyelenggarakan Urusan Pemerintahan di Bidang Agama Kabupaten/Kota dan Pengadilan Agama yang Berkaitan dengan Pencatatan Nikah, Talak, Cerai, dan Rujuk bagi Penduduk yang Beragama Islam				1 Laporan	10.000.000,00	Kab. Asahan, Semua Kecamatan, Semua Kel/Desa	DANA TRANSFER UMUM-DANA ALOKASI UMUM	-	1. Digitalisasi Birokrasi	-		11.000.000,00	DINAS KEPENDUDUKAN DAN PENCATATAN SIPIL
	2.12.03.2.02.0002	Koordinasi dengan Kantor Kementerian yang Menyelenggarakan Urusan Pemerintahan di Bidang Agama Kabupaten/Kota dalam Memelihara Hubungan Timbal Balik Melalui Pembinaan Masing-Masing kepada Instansi Vertikal dan UPT Dinas Kependudukan dan Pencatatan Sipil Kabupaten/Kota														
			Jumlah Laporan Hasil Koordinasi dengan Kantor Kementerian yang Menyelenggarakan Urusan Pemerintahan di Bidang Agama Kabupaten/Kota dalam Memelihara Hubungan Timbal Balik Melalui Pembinaan Masing-Masing kepada Instansi Vertikal dan UPT Dinas Kependudukan dan Pencatatan Sipil Kabupaten/Kota				1 Laporan	10.000.000,00	Kab. Asahan, Semua Kecamatan, Semua Kel/Desa	DANA TRANSFER UMUM-DANA ALOKASI UMUM	-	1. Digitalisasi Birokrasi	-		11.000.000,00	DINAS KEPENDUDUKAN DAN PENCATATAN SIPIL
	2.12.03.2.02.0005	Penerimaan dan Permintaan Data Kependudukan dari Perwakilan Republik Indonesia Melalui Menteri Terkait Pencatatan Sipil														
			Jumlah Dokumen Penerimaan dan Permintaan Data Kependudukan dari Perwakilan Republik Indonesia Melalui Menteri Terkait Pencatatan Sipil				1 Dokumen	20.000.000,00	Kab. Asahan, Semua Kecamatan, Semua Kel/Desa	DANA TRANSFER UMUM-DANA ALOKASI UMUM	-	1. Digitalisasi Birokrasi	-		22.000.000,00	DINAS KEPENDUDUKAN DAN PENCATATAN SIPIL
	2.12.03.2.02.0006	Fasilitasi Terkait Pencatatan Sipil														
			Jumlah Laporan Hasil Fasilitasi Pencatatan Sipil				1 Laporan	15.000.000,00	Kab. Asahan, Semua Kecamatan, Semua Kel/Desa	DANA TRANSFER UMUM-DANA ALOKASI UMUM	-	1. Digitalisasi Birokrasi	-		16.500.000,00	DINAS KEPENDUDUKAN DAN PENCATATAN SIPIL

NO	KODE	URUSAN / BIDANG URUSAN / PROGRAM / KEGIATAN / SUB KEGIATAN	INDIKATOR PROGRAM / KEGIATAN / SUB KEGIATAN	TARGET AKHIR PERIODE RENSTRA OPD	REALISASI CAPAIAN RENJA OPD TAHUN 2023	PRAKIRAAN CAPAIAN TARGET RENJA OPD TAHUN 2024	CAPAIAN KINERJA DAN KERANGKA PENDANAAN						KELOMPOK SASARAN	PRAKIRAAN MAJU RENCANA TAHUN 2026		PERANGKAT DAERAH PENANGGUNG JAWAB
							TARGET 2025	PAGU INDIKATIF (Rp)	LOKASI	SUMBER DANA	PRIORITAS			TARGET	PAGU INDIKATIF (Rp)	
											NASIONAL	DAERAH				
1	2	3	4	5	6	7	8	9	10	11	12	13	14	15	16	17
	2.12.03.2.02.0009	Kerja Sama dengan Organisasi Kemasyarakatan dan Perguruan Tinggi Terkait Pencatatan Sipil														
			Jumlah Dokumen Hasil Kerja Sama dengan Organisasi Kemasyarakatan dan Perguruan Tinggi Terkait Pencatatan Sipil				1 Dokumen	13.000.000,00	Kab. Asahan, Semua Kecamatan, Semua Kel/Desa	DANA TRANSFER UMUM-DANA ALOKASI UMUM	-	1. Digitalisasi Birokrasi	-		14.300.000,00	DINAS KEPENDUDUKAN DAN PENCATATAN SIPIL
	2.12.03.2.02.0010	Komunikasi, Informasi, dan Edukasi kepada Pemangku Kepentingan dan Masyarakat Terkait Pencatatan Sipil														
			Jumlah Pemangku Kepentingan dan Masyarakat yang Menerima Komunikasi, Informasi, dan Edukasi kepada Terkait Pencatatan Sipil				15 Orang	15.000.000,00	Kab. Asahan, Semua Kecamatan, Semua Kel/Desa	DANA TRANSFER UMUM-DANA ALOKASI UMUM	-	1. Digitalisasi Birokrasi	-		16.500.000,00	DINAS KEPENDUDUKAN DAN PENCATATAN SIPIL
	2.12.03.2.02.0011	Penyajian Data Kependudukan yang Akurat dan Dapat Dipertanggungjawabkan Terkait Pencatatan Sipil														
			Jumlah Laporan Penyajian Data Kependudukan yang Akurat dan dapat Dipertanggungjawabkan Terkait Pencatatan Sipil				1 Laporan	13.000.000,00	Kab. Asahan, Semua Kecamatan, Semua Kel/Desa	DANA TRANSFER UMUM-DANA ALOKASI UMUM	-	1. Digitalisasi Birokrasi	-		14.300.000,00	DINAS KEPENDUDUKAN DAN PENCATATAN SIPIL
	2.12.03.2.03	Pembinaan dan Pengawasan Penyelenggaraan Pencatatan Sipil	*Terlaksananya pembinaan dan pengawasan*	-			2 Kegiatan	45.000.000,00			-	1. Digitalisasi Birokrasi	-	-	49.500.000,00	DINAS KEPENDUDUKAN DAN PENCATATAN SIPIL
	2.12.03.2.03.0002	Pembinaan dan Pengawasan Terkait Pencatatan Sipil														
			Jumlah Laporan Hasil Pembinaan dan Pengawasan Pencatatan Sipil yang Telah Dilakukan				1 Laporan	15.000.000,00	Kab. Asahan, Semua Kecamatan, Semua Kel/Desa	DANA TRANSFER UMUM-DANA ALOKASI UMUM	-	1. Digitalisasi Birokrasi	-		16.500.000,00	DINAS KEPENDUDUKAN DAN PENCATATAN SIPIL
	2.12.03.2.03.0004	Bimbingan Teknis Terkait Pencatatan Sipil														
			Jumlah Laporan Hasil Bimbingan Teknis Terkait Pencatatan Sipil				1 Laporan	30.000.000,00	Kab. Asahan, Semua Kecamatan, Semua Kel/Desa	DANA TRANSFER UMUM-DANA ALOKASI UMUM	-	1. Digitalisasi Birokrasi	-		33.000.000,00	DINAS KEPENDUDUKAN DAN PENCATATAN SIPIL
4.	**2.12.04**	**PROGRAM PENGELOLAAN INFORMASI ADMINISTRASI KEPENDUDUKAN**	***Cakupan Pemanfaatan Data Kependudukan***	**-**			**16,13 %**	**320.000.000,00**						**-**	**352.000.000,00**	
	2.12.04.2.01	Pengumpulan Data Kependudukan dan Pemanfaatan dan Penyajian Database Kependudukan	*Terlaksananya Pengumpulan Data Kependudukan dan Pemanfaatan dan Penyajian Database Kependudukan*	-			3 Kegiatan	100.000.000,00			-	1. Digitalisasi Birokrasi	-	-	110.000.000,00	DINAS KEPENDUDUKAN DAN PENCATATAN SIPIL
	2.12.04.2.01.0001	Pengolahan dan Penyajian Data Kependudukan														
			Jumlah Dokumen Data Kependudukan yang Diolah dan Disajikan				1 Dokumen	40.000.000,00	Kab. Asahan, Semua Kecamatan, Semua Kel/Desa	DANA TRANSFER UMUM-DANA ALOKASI UMUM	-	1. Digitalisasi Birokrasi	-		44.000.000,00	DINAS KEPENDUDUKAN DAN PENCATATAN SIPIL
	2.12.04.2.01.0002	Kerja Sama Pemanfaatan Data Kependudukan														

NO	KODE	URUSAN / BIDANG URUSAN / PROGRAM / KEGIATAN / SUB KEGIATAN	INDIKATOR PROGRAM / KEGIATAN / SUB KEGIATAN	TARGET AKHIR PERIODE RENSTRA OPD	REALISASI CAPAIAN RENJA OPD TAHUN 2023	PRAKIRAAN CAPAIAN TARGET RENJA OPD TAHUN 2024	CAPAIAN KINERJA DAN KERANGKA PENDANAAN						KELOMPOK SASARAN	PRAKIRAAN MAJU RENCANA TAHUN 2026		PERANGKAT DAERAH PENANGGUNG JAWAB
							TARGET 2025	PAGU INDIKATIF (Rp)	LOKASI	SUMBER DANA	PRIORITAS			TARGET	PAGU INDIKATIF (Rp)	
											NASIONAL	DAERAH				
1	2	3	4	5	6	7	8	9	10	11	12	13	14	15	16	17
			Jumlah Dokumen Kerja Sama Pemanfaatan Data Kependudukan				1 Dokumen	30.000.000,00	Kab. Asahan, Semua Kecamatan, Semua Kel/Desa	DANA TRANSFER UMUM-DANA ALOKASI UMUM	-	1. Digitalisasi Birokrasi	-		33.000.000,00	DINAS KEPENDUDUKAN DAN PENCATATAN SIPIL
	2.12.04.2.01.0003	Inventarisasi Data untuk Kepentingan Pembangunan Daerah														
			Jumlah Laporan Hasil Inventarisasi Data untuk Kepentingan Pembangunan Daerah				1 Laporan	30.000.000,00	Kab. Asahan, Semua Kecamatan, Semua Kel/Desa	DANA TRANSFER UMUM-DANA ALOKASI UMUM	-	1. Digitalisasi Birokrasi	-		33.000.000,00	DINAS KEPENDUDUKAN DAN PENCATATAN SIPIL
	2.12.04.2.02	Penataan Pengelolaan Informasi Administrasi Kependudukan	*Terlaksananya penataan pengelolaan informasi administrasi Kependudukan*	-			1 Kegiatan	20.000.000,00			-	1. Digitalisasi Birokrasi	-	-	22.000.000,00	DINAS KEPENDUDUKAN DAN PENCATATAN SIPIL
	2.12.04.2.02.0001	Penyusunan Tata Cara Perencanaan, Pelaksanaan, Pemantauan, Evaluasi, Pengendalian, dan Pelaporan Penyelenggaraan Adminduk Terkait Pengelolaan Informasi Administrasi Kependudukan														
			Jumlah Dokumen Tata Cara Perencanaan, Pelaksanaan, Pemantauan, Evaluasi, Pengendalian, dan Pelaporan Penyelenggaraan Adminduk Terkait Pengelolaan Informasi Administrasi Kependudukan yang Disusun				1 Dokumen	20.000.000,00	Kab. Asahan, Semua Kecamatan, Semua Kel/Desa	DANA TRANSFER UMUM-DANA ALOKASI UMUM	-	1. Digitalisasi Birokrasi	-		22.000.000,00	DINAS KEPENDUDUKAN DAN PENCATATAN SIPIL
	2.12.04.2.03	Penyelenggaraan Pengelolaan Informasi Administrasi Kependudukan	*Terselenggaranya Pengelolaan Informasi Administrasi Kependudukan*	-			5 Kegiatan	120.000.000,00			-	1. Digitalisasi Birokrasi	-	-	132.000.000,00	DINAS KEPENDUDUKAN DAN PENCATATAN SIPIL
	2.12.04.2.03.0001	Koordinasi Antar Lembaga Pemerintah dan Lembaga Non-Pemerintah di Kabupaten/Kota dalam Penertiban Pengelolaan Informasi Administrasi Kependudukan														
			Jumlah Laporan Hasil Koordinasi Antar Lembaga Pemerintah dan Lembaga Non-Pemerintah di Kabupaten/Kota dalam Penertiban Pengelolaan Informasi Administrasi Kependudukan				1 Laporan	15.000.000,00	Kab. Asahan, Semua Kecamatan, Semua Kel/Desa	DANA TRANSFER UMUM-DANA ALOKASI UMUM	-	1. Digitalisasi Birokrasi	-		16.500.000,00	DINAS KEPENDUDUKAN DAN PENCATATAN SIPIL
	2.12.04.2.03.0004	Penyelenggaraan Pemanfaatan Data Kependudukan														
			Jumlah Dokumen Penyelenggaraan Pemanfaatan Data Kependudukan				1 Dokumen	30.000.000,00	Kab. Asahan, Semua Kecamatan, Semua Kel/Desa	DANA TRANSFER UMUM-DANA ALOKASI UMUM	-	1. Digitalisasi Birokrasi	-		33.000.000,00	DINAS KEPENDUDUKAN DAN PENCATATAN SIPIL
	2.12.04.2.03.0006	Kerja Sama dengan Organisasi Kemasyarakatan dan Perguruan Tinggi														
			Jumlah Dokumen Kerja Sama dengan Organisasi Kemasyarakatan dan Perguruan Tinggi				1 Dokumen	25.000.000,00	Kab. Asahan, Semua Kecamatan, Semua Kel/Desa	DANA TRANSFER UMUM-DANA ALOKASI UMUM	-	1. Digitalisasi Birokrasi	-		27.500.000,00	DINAS KEPENDUDUKAN DAN PENCATATAN SIPIL
	2.12.04.2.03.0007	Komunikasi, Informasi, dan Edukasi kepada Pemangku Kepentingan dan Masyarakat														
			Jumlah Dokumen Hasil Komunikasi, Informasi, dan Edukasi kepada Pemangku Kepentingan dan Masyarakat				1 Laporan	15.000.000,00	Kab. Asahan, Semua Kecamatan, Semua Kel/Desa	DANA TRANSFER UMUM-DANA ALOKASI UMUM	-	1. Digitalisasi Birokrasi	-		16.500.000,00	DINAS KEPENDUDUKAN DAN PENCATATAN SIPIL
	2.12.04.2.03.0008	Penyajian Data Kependudukan yang Akurat dan dapat Dipertanggungjawabkan														

NO	KODE	URUSAN / BIDANG URUSAN / PROGRAM / KEGIATAN / SUB KEGIATAN	INDIKATOR PROGRAM / KEGIATAN / SUB KEGIATAN	TARGET AKHIR PERIODE RENSTRA OPD	REALISASI CAPAIAN RENJA OPD TAHUN 2023	PRAKIRAAN CAPAIAN TARGET RENJA OPD TAHUN 2024	CAPAIAN KINERJA DAN KERANGKA PENDANAAN						KELOMPOK SASARAN	PRAKIRAAN MAJU RENCANA TAHUN 2026		PERANGKAT DAERAH PENANGGUNG JAWAB
							TARGET 2025	PAGU INDIKATIF (Rp)	LOKASI	SUMBER DANA	PRIORITAS			TARGET	PAGU INDIKATIF (Rp)	
											NASIONAL	DAERAH				
1	2	3	4	5	6	7	8	9	10	11	12	13	14	15	16	17
			Jumlah Dokumen Data Kependudukan yang Akurat dan Dapat Dipertanggungjawabkan				1 Dokumen	35.000.000,00	Kab. Asahan, Semua Kecamatan, Semua Kel/Desa	DANA TRANSFER UMUM-DANA ALOKASI UMUM	-	1. Digitalisasi Birokrasi	-		38.500.000,00	DINAS KEPENDUDUKAN DAN PENCATATAN SIPIL
	2.12.04.2.04	Pembinaan dan Pengawasan Pengelolaan Informasi Administrasi Kependudukan	*Terlaksananya Pembinaan dan Pengawasan Pengelolaan Informasi Administrasi Kependudukan*	-			1 Kegiatan	80.000.000,00			-	1. Digitalisasi Birokrasi	-	-	88.000.000,00	DINAS KEPENDUDUKAN DAN PENCATATAN SIPIL
	2.12.04.2.04.0001	Pembinaan dan Pengawasan Terkait Pengelolaan Informasi Administrasi Kependudukan														
			Jumlah Laporan Hasil Pembinaan dan Pengawasan Pengelolaan Informasi Administrasi Kependudukan				1 Laporan	80.000.000,00	Kab. Asahan, Semua Kecamatan, Semua Kel/Desa	DANA TRANSFER UMUM-DANA ALOKASI UMUM	-	1. Digitalisasi Birokrasi	-		88.000.000,00	DINAS KEPENDUDUKAN DAN PENCATATAN SIPIL
5.	**2.12.05**	**PROGRAM PENGELOLAAN PROFIL KEPENDUDUKAN**	***Cakupan ketersediaan Profil Kependudukan tingkat kecamatan***	**-**			**100 %**	**80.000.000,00**						**-**	**88.000.000,00**	
	2.12.05.2.01	Penyusunan Profil Kependudukan	*Terlaksananya Penyusunan Profil Kependudukan*	-			2 Dokumen	80.000.000,00			-	1. Digitalisasi Birokrasi	-	-	88.000.000,00	DINAS KEPENDUDUKAN DAN PENCATATAN SIPIL
	2.12.05.2.01.0001	Penyediaan Data Kependudukan Kabupaten/Kota														
			Jumlah Data Kependudukan Kabupaten/Kota				1 Dokumen	40.000.000,00	Kab. Asahan, Semua Kecamatan, Semua Kel/Desa	DANA TRANSFER UMUM-DANA ALOKASI UMUM	-	1. Digitalisasi Birokrasi	-		44.000.000,00	DINAS KEPENDUDUKAN DAN PENCATATAN SIPIL
	2.12.05.2.01.0002	Penyusunan Profil Data Perkembangan dan Proyeksi Kependudukan serta Kebutuhan yang Lain														
			Jumlah Dokumen Profil Data Perkembangan dan Proyeksi Kependudukan serta Kebutuhan yang Lain yang tersusun				1 Dokumen	40.000.000,00	Kab. Asahan, Semua Kecamatan, Semua Kel/Desa	DANA TRANSFER UMUM-DANA ALOKASI UMUM	-	1. Digitalisasi Birokrasi	-		44.000.000,00	DINAS KEPENDUDUKAN DAN PENCATATAN SIPIL
		DINAS PEMBERDAYAAN MASYARAKAT DAN DESA						**16.304.745.113,00**							**15.180.100.000,00**	
	2	**URUSAN PEMERINTAHAN WAJIB YANG TIDAK BERKAITAN DENGAN PELAYANAN DASAR**						**16.304.745.113,00**							**15.180.100.000,00**	
	2.13	**URUSAN PEMERINTAHAN BIDANG PEMBERDAYAAN MASYARAKAT DAN DESA**						**16.304.745.113,00**							**15.180.100.000,00**	
1.	**2.13.01**	**PROGRAM PENUNJANG URUSAN PEMERINTAHAN DAERAH KABUPATEN/KOTA**	***Tertib Administrasi Layanan Pemerintahan***	**-**			**100 %**	**4.505.600.000,00**						**-**	**4.620.100.000,00**	
	2.13.01.2.01	Perencanaan, Penganggaran, dan Evaluasi Kinerja Perangkat Daerah	*Dokumen Perencanaan, Penganggaran, dan Evaluasi Kinerja Perangkat Daerah*	-			8 dokumen	30.000.000,00			-	3. Ekonomi Mandiri	-	-	30.000.000,00	DINAS PEMBERDAYAAN MASYARAKAT DAN DESA
	2.13.01.2.01.0001	Penyusunan Dokumen Perencanaan Perangkat Daerah														

NO	KODE	URUSAN / BIDANG URUSAN / PROGRAM / KEGIATAN / SUB KEGIATAN	INDIKATOR PROGRAM / KEGIATAN / SUB KEGIATAN	TARGET AKHIR PERIODE RENSTRA OPD	REALISASI CAPAIAN RENJA OPD TAHUN 2023	PRAKIRAAN CAPAIAN TARGET RENJA OPD TAHUN 2024	CAPAIAN KINERJA DAN KERANGKA PENDANAAN						KELOMPOK SASARAN	PRAKIRAAN MAJU RENCANA TAHUN 2026		PERANGKAT DAERAH PENANGGUNG JAWAB
							TARGET 2025	PAGU INDIKATIF (Rp)	LOKASI	SUMBER DANA	PRIORITAS			TARGET	PAGU INDIKATIF (Rp)	
											NASIONAL	DAERAH				
1	2	3	4	5	6	7	8	9	10	11	12	13	14	15	16	17
			Jumlah Dokumen Perencanaan Perangkat Daerah				2 Dokumen	5.000.000,00	Kab. Asahan, Semua Kecamatan, Semua Kel/Desa	DANA TRANSFER UMUM-DANA ALOKASI UMUM	-	3. Ekonomi Mandiri	-		5.000.000,00	DINAS PEMBERDAYAAN MASYARAKAT DAN DESA
	2.13.01.2.01.0006	Koordinasi dan Penyusunan Laporan Capaian Kinerja dan Ikhtisar Realisasi Kinerja SKPD														
			Jumlah Laporan Capaian Kinerja dan Ikhtisar Realisasi Kinerja SKPD dan Laporan Hasil Koordinasi Penyusunan Laporan Capaian Kinerja dan Ikhtisar Realisasi Kinerja SKPD				6 Laporan	25.000.000,00	Kab. Asahan, Semua Kecamatan, Semua Kel/Desa	DANA TRANSFER UMUM-DANA ALOKASI UMUM	-	3. Ekonomi Mandiri	-		25.000.000,00	DINAS PEMBERDAYAAN MASYARAKAT DAN DESA
	2.13.01.2.02	Administrasi Keuangan Perangkat Daerah	*Layanan administrasi keuangan perangkat daerah*	-			100 %	3.005.000.000,00			-	3. Ekonomi Mandiri	-	-	3.105.000.000,00	DINAS PEMBERDAYAAN MASYARAKAT DAN DESA
	2.13.01.2.02.0001	Penyediaan Gaji dan Tunjangan ASN														
			Jumlah Orang yang Menerima Gaji dan Tunjangan ASN				24 Orang/bulan	3.000.000.000,00	Kab. Asahan, Semua Kecamatan, Semua Kel/Desa	DANA TRANSFER UMUM-DANA ALOKASI UMUM	-	3. Ekonomi Mandiri	-		3.100.000.000,00	DINAS PEMBERDAYAAN MASYARAKAT DAN DESA
	2.13.01.2.02.0007	Koordinasi dan Penyusunan Laporan Keuangan Bulanan/ Triwulanan/ Semesteran SKPD														
			Jumlah Laporan Keuangan Bulanan/ Triwulanan/ Semesteran SKPD dan Laporan Koordinasi Penyusunan Laporan Keuangan Bulanan/Triwulanan/Semesteran SKPD				18 Laporan	5.000.000,00	Kab. Asahan, Semua Kecamatan, Semua Kel/Desa	DANA TRANSFER UMUM-DANA ALOKASI UMUM	-	3. Ekonomi Mandiri	-		5.000.000,00	DINAS PEMBERDAYAAN MASYARAKAT DAN DESA
	2.13.01.2.05	Administrasi Kepegawaian Perangkat Daerah	*Layanan Administrasi Kepegawaian Perangkat Daerah*	-			100 %	15.500.000,00			-	3. Ekonomi Mandiri	-	-	15.500.000,00	DINAS PEMBERDAYAAN MASYARAKAT DAN DESA
	2.13.01.2.05.0002	Pengadaan Pakaian Dinas beserta Atribut Kelengkapannya														
			Jumlah Paket Pakaian Dinas beserta Atribut Kelengkapan				24 Paket	15.500.000,00	Kab. Asahan, Semua Kecamatan, Semua Kel/Desa	DANA TRANSFER UMUM-DANA ALOKASI UMUM	-	3. Ekonomi Mandiri	-		15.500.000,00	DINAS PEMBERDAYAAN MASYARAKAT DAN DESA
	2.13.01.2.06	Administrasi Umum Perangkat Daerah	*Layanan Administrasi Umum Perangkat Daerah*	-			100 %	212.100.000,00			-	3. Ekonomi Mandiri	-	-	219.100.000,00	DINAS PEMBERDAYAAN MASYARAKAT DAN DESA
	2.13.01.2.06.0001	Penyediaan Komponen Instalasi Listrik/Penerangan Bangunan Kantor														
			Jumlah Paket Komponen Instalasi Listrik/Penerangan Bangunan Kantor yang Disediakan				1 Paket	5.100.000,00	Kab. Asahan, Semua Kecamatan, Semua Kel/Desa	DANA TRANSFER UMUM-DANA ALOKASI UMUM	-	3. Ekonomi Mandiri	-		5.100.000,00	DINAS PEMBERDAYAAN MASYARAKAT DAN DESA
	2.13.01.2.06.0002	Penyediaan Peralatan dan Perlengkapan Kantor														
			Jumlah Paket Peralatan dan Perlengkapan Kantor yang Disediakan				1 Paket	35.000.000,00	Kab. Asahan, Semua Kecamatan, Semua Kel/Desa	DANA TRANSFER UMUM-DANA ALOKASI UMUM	-	3. Ekonomi Mandiri	-		36.000.000,00	DINAS PEMBERDAYAAN MASYARAKAT DAN DESA

NO	KODE	URUSAN / BIDANG URUSAN / PROGRAM / KEGIATAN / SUB KEGIATAN	INDIKATOR PROGRAM / KEGIATAN / SUB KEGIATAN	TARGET AKHIR PERIODE RENSTRA OPD	REALISASI CAPAIAN RENJA OPD TAHUN 2023	PRAKIRAAN CAPAIAN TARGET RENJA OPD TAHUN 2024	CAPAIAN KINERJA DAN KERANGKA PENDANAAN						KELOMPOK SASARAN	PRAKIRAAN MAJU RENCANA TAHUN 2026		PERANGKAT DAERAH PENANGGUNG JAWAB
							TARGET 2025	PAGU INDIKATIF (Rp)	LOKASI	SUMBER DANA	PRIORITAS			TARGET	PAGU INDIKATIF (Rp)	
											NASIONAL	DAERAH				
1	2	3	4	5	6	7	8	9	10	11	12	13	14	15	16	17
	2.13.01.2.06.0004	Penyediaan Bahan Logistik Kantor														
			Jumlah Paket Bahan Logistik Kantor yang Disediakan				1 Paket	12.000.000,00	Kab. Asahan, Semua Kecamatan, Semua Kel/Desa	DANA TRANSFER UMUM-DANA ALOKASI UMUM	-	3. Ekonomi Mandiri	-		12.000.000,00	DINAS PEMBERDAYAAN MASYARAKAT DAN DESA
	2.13.01.2.06.0005	Penyediaan Barang Cetakan dan Penggandaan														
			Jumlah Paket Barang Cetakan dan Penggandaan yang Disediakan				1 Paket	20.000.000,00	Kab. Asahan, Semua Kecamatan, Semua Kel/Desa	DANA TRANSFER UMUM-DANA ALOKASI UMUM	-	3. Ekonomi Mandiri	-		21.000.000,00	DINAS PEMBERDAYAAN MASYARAKAT DAN DESA
	2.13.01.2.06.0006	Penyediaan Bahan Bacaan dan Peraturan Perundang-undangan														
			Jumlah Dokumen Bahan Bacaan dan Peraturan Perundang-Undangan yang Disediakan				46 Dokumen	10.000.000,00	Kab. Asahan, Semua Kecamatan, Semua Kel/Desa	DANA TRANSFER UMUM-DANA ALOKASI UMUM	-	3. Ekonomi Mandiri	-		10.000.000,00	DINAS PEMBERDAYAAN MASYARAKAT DAN DESA
	2.13.01.2.06.0007	Penyediaan Bahan/Material														
			Jumlah Paket Bahan/Material yang Disediakan				1 Paket	30.000.000,00	Kab. Asahan, Semua Kecamatan, Semua Kel/Desa	DANA TRANSFER UMUM-DANA ALOKASI UMUM	-	3. Ekonomi Mandiri	-		35.000.000,00	DINAS PEMBERDAYAAN MASYARAKAT DAN DESA
	2.13.01.2.06.0009	Penyelenggaraan Rapat Koordinasi dan Konsultasi SKPD														
			Jumlah Laporan Penyelenggaraan Rapat Koordinasi dan Konsultasi SKPD				31 Laporan	100.000.000,00	Kab. Asahan, Semua Kecamatan, Semua Kel/Desa	DANA TRANSFER UMUM-DANA ALOKASI UMUM	-	3. Ekonomi Mandiri	-		100.000.000,00	DINAS PEMBERDAYAAN MASYARAKAT DAN DESA
	2.13.01.2.07	Pengadaan Barang Milik Daerah Penunjang Urusan Pemerintah Daerah	*Barang Milik Daerah (BMD) Penunjang Urusan Pemerintah Daerah yang Diadakan*	-			6 Unit	580.000.000,00			-	3. Ekonomi Mandiri	-	-	585.000.000,00	DINAS PEMBERDAYAAN MASYARAKAT DAN DESA
	2.13.01.2.07.0001	Pengadaan Kendaraan Perorangan Dinas atau Kendaraan Dinas Jabatan														
			Jumlah Unit Kendaraan Perorangan Dinas atau Kendaraan Dinas Jabatan yang Disediakan				1 Unit	400.000.000,00	Kab. Asahan, Semua Kecamatan, Semua Kel/Desa	DANA TRANSFER UMUM-DANA ALOKASI UMUM	-	3. Ekonomi Mandiri	-		400.000.000,00	DINAS PEMBERDAYAAN MASYARAKAT DAN DESA
	2.13.01.2.07.0002	Pengadaan Kendaraan Dinas Operasional atau Lapangan														
			Jumlah Unit Kendaraan Dinas Operasional atau Lapangan yang Disediakan				3 Unit	100.000.000,00	Kab. Asahan, Semua Kecamatan, Semua Kel/Desa	DANA TRANSFER UMUM-DANA ALOKASI UMUM	-	3. Ekonomi Mandiri	-		100.000.000,00	DINAS PEMBERDAYAAN MASYARAKAT DAN DESA
	2.13.01.2.07.0005	Pengadaan Mebel														
			Jumlah Paket Mebel yang Disediakan				5 Unit	30.000.000,00	Kab. Asahan, Semua Kecamatan, Semua Kel/Desa	DANA TRANSFER UMUM-DANA ALOKASI UMUM	-	3. Ekonomi Mandiri	-		35.000.000,00	DINAS PEMBERDAYAAN MASYARAKAT DAN DESA
	2.13.01.2.07.0010	Pengadaan Sarana dan Prasarana Gedung Kantor atau Bangunan Lainnya														

NO	KODE	URUSAN / BIDANG URUSAN / PROGRAM / KEGIATAN / SUB KEGIATAN	INDIKATOR PROGRAM / KEGIATAN / SUB KEGIATAN	TARGET AKHIR PERIODE RENSTRA OPD	REALISASI CAPAIAN RENJA OPD TAHUN 2023	PRAKIRAAN CAPAIAN TARGET RENJA OPD TAHUN 2024	CAPAIAN KINERJA DAN KERANGKA PENDANAAN						KELOMPOK SASARAN	PRAKIRAAN MAJU RENCANA TAHUN 2026		PERANGKAT DAERAH PENANGGUNG JAWAB
							TARGET 2025	PAGU INDIKATIF (Rp)	LOKASI	SUMBER DANA	PRIORITAS			TARGET	PAGU INDIKATIF (Rp)	
											NASIONAL	DAERAH				
1	2	3	4	5	6	7	8	9	10	11	12	13	14	15	16	17
			Jumlah Unit Sarana dan Prasarana Gedung Kantor atau Bangunan Lainnya yang Disediakan				6 Unit	50.000.000,00	Kab. Asahan, Semua Kecamatan, Semua Kel/Desa	DANA TRANSFER UMUM-DANA ALOKASI UMUM	-	3. Ekonomi Mandiri	-		50.000.000,00	DINAS PEMBERDAYAAN MASYARAKAT DAN DESA
	2.13.01.2.08	Penyediaan Jasa Penunjang Urusan Pemerintahan Daerah	*Jasa Penunjang Urusan Pemerintaah Daerah yang Disediakan*	-			12 Laporan	448.000.000,00			-	3. Ekonomi Mandiri	-	-	450.000.000,00	DINAS PEMBERDAYAAN MASYARAKAT DAN DESA
	2.13.01.2.08.0002	Penyediaan Jasa Komunikasi, Sumber Daya Air dan Listrik														
			Jumlah Laporan Penyediaan Jasa Komunikasi, Sumber Daya Air dan Listrik yang Disediakan				12 Laporan	60.000.000,00	Kab. Asahan, Semua Kecamatan, Semua Kel/Desa	DANA TRANSFER UMUM-DANA ALOKASI UMUM	-	3. Ekonomi Mandiri	-		60.000.000,00	DINAS PEMBERDAYAAN MASYARAKAT DAN DESA
	2.13.01.2.08.0004	Penyediaan Jasa Pelayanan Umum Kantor														
			Jumlah Laporan Penyediaan Jasa Pelayanan Umum Kantor yang Disediakan				12 Laporan	388.000.000,00	Kab. Asahan, Semua Kecamatan, Semua Kel/Desa	DANA TRANSFER UMUM-DANA ALOKASI UMUM	-	3. Ekonomi Mandiri	-		390.000.000,00	DINAS PEMBERDAYAAN MASYARAKAT DAN DESA
	2.13.01.2.09	Pemeliharaan Barang Milik Daerah Penunjang Urusan Pemerintahan Daerah	*Barang Milik Daerah (BMD) Penunjang Urusan Pemerintahan Daerah yang Dipelihara*	-			65 Unit	215.000.000,00			-	3. Ekonomi Mandiri	-	-	215.500.000,00	DINAS PEMBERDAYAAN MASYARAKAT DAN DESA
	2.13.01.2.09.0002	Penyediaan Jasa Pemeliharaan, Biaya Pemeliharaan, Pajak dan Perizinan Kendaraan Dinas Operasional atau Lapangan														
			Jumlah Kendaraan Dinas Operasional atau Lapangan yang Dipelihara dan dibayarkan Pajak dan Perizinannya				20 Unit	150.000.000,00	Kab. Asahan, Semua Kecamatan, Semua Kel/Desa	DANA TRANSFER UMUM-DANA ALOKASI UMUM	-	3. Ekonomi Mandiri	-		150.000.000,00	DINAS PEMBERDAYAAN MASYARAKAT DAN DESA
	2.13.01.2.09.0006	Pemeliharaan Peralatan dan Mesin Lainnya														
			Jumlah Peralatan dan Mesin Lainnya yang Dipelihara				54 Unit	15.000.000,00	Kab. Asahan, Semua Kecamatan, Semua Kel/Desa	DANA TRANSFER UMUM-DANA ALOKASI UMUM	-	3. Ekonomi Mandiri	-		15.500.000,00	DINAS PEMBERDAYAAN MASYARAKAT DAN DESA
	2.13.01.2.09.0009	Pemeliharaan/Rehabilitasi Gedung Kantor dan Bangunan Lainnya														
			Jumlah Gedung Kantor dan Bangunan Lainnya yang Dipelihara/Direhabilitasi				1 Unit	50.000.000,00	Kab. Asahan, Semua Kecamatan, Semua Kel/Desa	DANA TRANSFER UMUM-DANA ALOKASI UMUM	-	3. Ekonomi Mandiri	-		50.000.000,00	DINAS PEMBERDAYAAN MASYARAKAT DAN DESA
2.	**2.13.02**	**PROGRAM PENATAAN DESA**	***Tingkat tertib penyelenggaraa penataan desa***	**-**			**85,71 %**	**1.050.000.000,00**						**-**	**1.050.000.000,00**	
	2.13.02.2.01	Penyelenggaraan Penataan Desa	*Desa yang mendapatkan fasilitasi Penataan Desa*	-			177 Desa	1.050.000.000,00			-	3. Ekonomi Mandiri	-	-	1.050.000.000,00	DINAS PEMBERDAYAAN MASYARAKAT DAN DESA
	2.13.02.2.01.0001	Pembentukan, Penghapusan, Penggabungan, dan Perubahan Status Desa														
			Jumlah Desa yang Melakukan Pembentukan, Penghapusan, Penggabungan, dan Perubahan Status Desa				177 Desa	300.000.000,00	Kab. Asahan, Semua Kecamatan, Semua Kel/Desa	DANA TRANSFER UMUM-DANA ALOKASI UMUM	-	3. Ekonomi Mandiri	-		300.000.000,00	DINAS PEMBERDAYAAN MASYARAKAT DAN DESA

NO	KODE	URUSAN / BIDANG URUSAN / PROGRAM / KEGIATAN / SUB KEGIATAN	INDIKATOR PROGRAM / KEGIATAN / SUB KEGIATAN	TARGET AKHIR PERIODE RENSTRA OPD	REALISASI CAPAIAN RENJA OPD TAHUN 2023	PRAKIRAAN CAPAIAN TARGET RENJA OPD TAHUN 2024	CAPAIAN KINERJA DAN KERANGKA PENDANAAN						KELOMPOK SASARAN	PRAKIRAAN MAJU RENCANA TAHUN 2026		PERANGKAT DAERAH PENANGGUNG JAWAB
							TARGET 2025	PAGU INDIKATIF (Rp)	LOKASI	SUMBER DANA	PRIORITAS			TARGET	PAGU INDIKATIF (Rp)	
											NASIONAL	DAERAH				
1	2	3	4	5	6	7	8	9	10	11	12	13	14	15	16	17
	2.13.02.2.01.0002	Fasilitasi Tata Wilayah Desa														
			Jumlah Desa yang Terfasilitasi Penataan Wilayahnya				1 Desa	50.000.000,00	Kab. Asahan, Semua Kecamatan, Semua Kel/Desa	DANA TRANSFER UMUM-DANA ALOKASI UMUM	-	3. Ekonomi Mandiri	-		50.000.000,00	DINAS PEMBERDAYAAN MASYARAKAT DAN DESA
	2.13.02.2.01.0003	Fasilitasi Penataan Kewenangan Desa														
			Jumlah Desa yang Terfasilitasi Penataan Kewenangannya				177 Desa	300.000.000,00	Kab. Asahan, Semua Kecamatan, Semua Kel/Desa	DANA TRANSFER UMUM-DANA ALOKASI UMUM	-	3. Ekonomi Mandiri	-		300.000.000,00	DINAS PEMBERDAYAAN MASYARAKAT DAN DESA
	2.13.02.2.01.0004	Fasilitasi Penamaan dan Kode Desa														
			Jumlah Desa yang Terfasilitasi Penamaan dan Kode Desa				177 Desa	300.000.000,00	Kab. Asahan, Semua Kecamatan, Semua Kel/Desa	DANA TRANSFER UMUM-DANA ALOKASI UMUM	-	3. Ekonomi Mandiri	-		300.000.000,00	DINAS PEMBERDAYAAN MASYARAKAT DAN DESA
	2.13.02.2.01.0006	Fasilitasi Sarana dan Prasarana Desa														
			Jumlah Sarana dan Prasarana Desa yang terfasilitasi				2 Unit	100.000.000,00	Kab. Asahan, Semua Kecamatan, Semua Kel/Desa	DANA TRANSFER UMUM-DANA ALOKASI UMUM	-	3. Ekonomi Mandiri	-		100.000.000,00	DINAS PEMBERDAYAAN MASYARAKAT DAN DESA
3.	**2.13.03**	**PROGRAM PENINGKATAN KERJA SAMA DESA**	***Persentase Kerjasama antar Desa yang terfasilitasi***	**-**			**78,26 %**	**250.000.000,00**						**-**	**250.000.000,00**	
	2.13.03.2.01	Fasilitasi Kerja Sama antar Desa	*Desa yang mendapatkan fasilitasi Kerja sama antar Desa*	-			177 Desa	250.000.000,00			-	3. Ekonomi Mandiri	-	-	250.000.000,00	DINAS PEMBERDAYAAN MASYARAKAT DAN DESA
	2.13.03.2.01.0001	Fasilitasi Kerja Sama Antar Desa dalam Kabupaten/Kota														
			Jumlah Dokumen Kerja Sama Antar Desa dalam Kabupaten/Kota				1 Dokumen	100.000.000,00	Kab. Asahan, Semua Kecamatan, Semua Kel/Desa	DANA TRANSFER UMUM-DANA ALOKASI UMUM	-	3. Ekonomi Mandiri	-		100.000.000,00	DINAS PEMBERDAYAAN MASYARAKAT DAN DESA
	2.13.03.2.01.0002	Fasilitasi Kerja Sama Antar Desa dengan Pihak Ketiga dalam Kabupaten/Kota														
			Jumlah Dokumen Kerja Sama Antar Desa dengan Pihak Ketiga dalam Kabupaten/Kota				1 Dokumen	100.000.000,00	Kab. Asahan, Semua Kecamatan, Semua Kel/Desa	DANA TRANSFER UMUM-DANA ALOKASI UMUM	-	3. Ekonomi Mandiri	-		100.000.000,00	DINAS PEMBERDAYAAN MASYARAKAT DAN DESA
	2.13.03.2.01.0003	Fasilitasi Pembangunan Kawasan Perdesaan														
			Jumlah Dokumen Hasil Fasilitasi Pembangunan Kawasan Perdesaan				1 Dokumen	50.000.000,00	Kab. Asahan, Semua Kecamatan, Semua Kel/Desa	DANA TRANSFER UMUM-DANA ALOKASI UMUM	-	3. Ekonomi Mandiri	-		50.000.000,00	DINAS PEMBERDAYAAN MASYARAKAT DAN DESA
4.	**2.13.04**	**PROGRAM ADMINISTRASI PEMERINTAHAN DESA**	***Tingkat tertib administrasi pemerintahan desa***	**-**			**94,92 %**	**8.399.145.113,00**						**-**	**7.060.000.000,00**	

NO	KODE	URUSAN / BIDANG URUSAN / PROGRAM / KEGIATAN / SUB KEGIATAN	INDIKATOR PROGRAM / KEGIATAN / SUB KEGIATAN	TARGET AKHIR PERIODE RENSTRA OPD	REALISASI CAPAIAN RENJA OPD TAHUN 2023	PRAKIRAAN CAPAIAN TARGET RENJA OPD TAHUN 2024	CAPAIAN KINERJA DAN KERANGKA PENDANAAN						KELOMPOK SASARAN	PRAKIRAAN MAJU RENCANA TAHUN 2026		PERANGKAT DAERAH PENANGGUNG JAWAB
							TARGET 2025	PAGU INDIKATIF (Rp)	LOKASI	SUMBER DANA	PRIORITAS			TARGET	PAGU INDIKATIF (Rp)	
											NASIONAL	DAERAH				
1	2	3	4	5	6	7	8	9	10	11	12	13	14	15	16	17
	2.13.04.2.01	Pembinaan dan Pengawasan Penyelenggaraan Administrasi Pemerintahan Desa	*Kecamatan yang mendapatkan Pembinaan dan Pengawasan Penyelenggaraan Administrasi Pemerintahan Desa*	-			18 Jenis	8.399.145.113,00			-	3. Ekonomi Mandiri	-	-	7.060.000.000,00	DINAS PEMBERDAYAAN MASYARAKAT DAN DESA
	2.13.04.2.01.0001	Fasilitasi Penyelenggaraan Administrasi Pemerintahan Desa														
			Jumlah Dokumen Penyelenggaraan Administrasi Pemerintahan Desa				3 Dokumen	100.000.000,00	Kab. Asahan, Semua Kecamatan, Semua Kel/Desa	DANA TRANSFER UMUM-DANA ALOKASI UMUM	-	3. Ekonomi Mandiri	-		100.000.000,00	DINAS PEMBERDAYAAN MASYARAKAT DAN DESA
	2.13.04.2.01.0002	Fasilitasi Penyusunan Produk Hukum Desa														
			Jumlah Dokumen Hasil Fasilitasi Penyusunan Produk Hukum Desa				11 Dokumen	100.000.000,00	Kab. Asahan, Semua Kecamatan, Semua Kel/Desa	DANA TRANSFER UMUM-DANA ALOKASI UMUM	-	3. Ekonomi Mandiri	-		100.000.000,00	DINAS PEMBERDAYAAN MASYARAKAT DAN DESA
	2.13.04.2.01.0003	Fasilitasi Penyusunan Perencanaan Pembangunan Desa														
			Jumlah Dokumen Hasil Fasilitasi Penyusunan Perencanaan Pembangunan Desa				3 Dokumen	50.000.000,00	Kab. Asahan, Semua Kecamatan, Semua Kel/Desa	DANA TRANSFER UMUM-DANA ALOKASI UMUM	-	3. Ekonomi Mandiri	-		50.000.000,00	DINAS PEMBERDAYAAN MASYARAKAT DAN DESA
	2.13.04.2.01.0004	Fasilitasi Pengelolaan Keuangan Desa														
			Jumlah Dokumen Hasil Fasilitasi Pengelolaan Keuangan Desa				3 Dokumen	400.000.000,00	Kab. Asahan, Semua Kecamatan, Semua Kel/Desa	DANA TRANSFER UMUM-DANA ALOKASI UMUM	-	3. Ekonomi Mandiri	-		400.000.000,00	DINAS PEMBERDAYAAN MASYARAKAT DAN DESA
	2.13.04.2.01.0005	Pembinaan Peningkatan Kapasitas Aparatur Pemerintah Desa														
			Jumlah Aparatur Pemerintah Desa yang Mengikuti Pembinaan Peningkatan Kapasitas				177 Orang	4.300.000.000,00	Kab. Asahan, Semua Kecamatan, Semua Kel/Desa	DANA TRANSFER UMUM-DANA ALOKASI UMUM	-	3. Ekonomi Mandiri	-		4.500.000.000,00	DINAS PEMBERDAYAAN MASYARAKAT DAN DESA
	2.13.04.2.01.0006	Fasilitasi Penyelenggaraan Musyawarah Desa														
			Jumlah Laporan Fasilitasi Penyelenggaraan Musyawarah Desa				1 Laporan	100.000.000,00	Kab. Asahan, Semua Kecamatan, Semua Kel/Desa	DANA TRANSFER UMUM-DANA ALOKASI UMUM	-	3. Ekonomi Mandiri	-		100.000.000,00	DINAS PEMBERDAYAAN MASYARAKAT DAN DESA
	2.13.04.2.01.0007	Evaluasi dan Pengawasan Peraturan Desa														
			Jumlah Dokumen Hasil Evaluasi dan Pengawasan Peraturan Desa				1 Dokumen	100.000.000,00	Kab. Asahan, Semua Kecamatan, Semua Kel/Desa	DANA TRANSFER UMUM-DANA ALOKASI UMUM	-	3. Ekonomi Mandiri	-		100.000.000,00	DINAS PEMBERDAYAAN MASYARAKAT DAN DESA
	2.13.04.2.01.0008	Pembinaan dan Pemberdayaan BUM Desa dan Lembaga Kerja Sama antar Desa														
			Jumlah Dokumen Hasil Pembinaan dan Pemberdayaan BUM Desa dan Lembaga Kerja Sama antar Desa				2 Dokumen	150.000.000,00	Kab. Asahan, Semua Kecamatan, Semua Kel/Desa	DANA TRANSFER UMUM-DANA ALOKASI UMUM	-	3. Ekonomi Mandiri	-		200.000.000,00	DINAS PEMBERDAYAAN MASYARAKAT DAN DESA
	2.13.04.2.01.0009	Penyelenggaraan Pemilihan, Pengangkatan dan Pemberhentian Kepala Desa														

NO	KODE	URUSAN / BIDANG URUSAN / PROGRAM / KEGIATAN / SUB KEGIATAN	INDIKATOR PROGRAM / KEGIATAN / SUB KEGIATAN	TARGET AKHIR PERIODE RENSTRA OPD	REALISASI CAPAIAN RENJA OPD TAHUN 2023	PRAKIRAAN CAPAIAN TARGET RENJA OPD TAHUN 2024	CAPAIAN KINERJA DAN KERANGKA PENDANAAN						KELOMPOK SASARAN	PRAKIRAAN MAJU RENCANA TAHUN 2026		PERANGKAT DAERAH PENANGGUNG JAWAB
							TARGET 2025	PAGU INDIKATIF (Rp)	LOKASI	SUMBER DANA	PRIORITAS			TARGET	PAGU INDIKATIF (Rp)	
											NASIONAL	DAERAH				
1	2	3	4	5	6	7	8	9	10	11	12	13	14	15	16	17
			Jumlah Laporan Hasil Penyelenggaraan Pemilihan, Pengangkatan dan Pemberhentian Kepala Desa				1 Laporan	1.714.145.113,00	Kab. Asahan, Semua Kecamatan, Semua Kel/Desa	DANA TRANSFER UMUM-DANA ALOKASI UMUM	-	3. Ekonomi Mandiri	-		100.000.000,00	DINAS PEMBERDAYAAN MASYARAKAT DAN DESA
	2.13.04.2.01.0010	Fasilitasi Pengangkatan dan Pemberhentian Perangkat Desa														
			Jumlah Laporan Fasilitasi Pengangkatan dan Pemberhentian Perangkat Desa				1 Laporan	100.000.000,00	Kab. Asahan, Semua Kecamatan, Semua Kel/Desa	DANA TRANSFER UMUM-DANA ALOKASI UMUM	-	3. Ekonomi Mandiri	-		100.000.000,00	DINAS PEMBERDAYAAN MASYARAKAT DAN DESA
	2.13.04.2.01.0011	Fasilitasi Penyusunan Profil Desa														
			Jumlah Dokumen Profil Desa yang tersusun				1 Dokumen	55.000.000,00	Kab. Asahan, Semua Kecamatan, Semua Kel/Desa	DANA TRANSFER UMUM-DANA ALOKASI UMUM	-	3. Ekonomi Mandiri	-		60.000.000,00	DINAS PEMBERDAYAAN MASYARAKAT DAN DESA
	2.13.04.2.01.0012	Fasilitasi Manajemen Pemerintahan Desa														
			Jumlah Dokumen Hasil Fasilitasi Manajemen Pemerintahan Desa				1 Dokumen	100.000.000,00	Kab. Asahan, Semua Kecamatan, Semua Kel/Desa	DANA TRANSFER UMUM-DANA ALOKASI UMUM	-	3. Ekonomi Mandiri	-		100.000.000,00	DINAS PEMBERDAYAAN MASYARAKAT DAN DESA
	2.13.04.2.01.0013	Fasilitasi Pengelolaan Aset Desa														
			Jumlah Dokumen Hasil Fasilitasi Pengelolaan Aset Desa				0 Dokumen	200.000.000,00	Kab. Asahan, Semua Kecamatan, Semua Kel/Desa	DANA TRANSFER UMUM-DANA ALOKASI UMUM	-	3. Ekonomi Mandiri	-		200.000.000,00	DINAS PEMBERDAYAAN MASYARAKAT DAN DESA
	2.13.04.2.01.0014	Pembinaan Peningkatan Kapasitas Anggota BPD														
			Jumlah Anggota BPD yang Mengikuti Pembinaan Peningkatan Kapasitas				177 Orang	375.000.000,00	Kab. Asahan, Semua Kecamatan, Semua Kel/Desa	DANA TRANSFER UMUM-DANA ALOKASI UMUM	-	3. Ekonomi Mandiri	-		375.000.000,00	DINAS PEMBERDAYAAN MASYARAKAT DAN DESA
	2.13.04.2.01.0015	Fasilitasi Penetapan dan Penegasan Batas Desa														
			Jumlah Desa yang Difasilitasi dalam Penetapan Dan Penegasan Batas Desa				177 Desa	375.000.000,00	Kab. Asahan, Semua Kecamatan, Semua Kel/Desa	DANA TRANSFER UMUM-DANA ALOKASI UMUM	-	3. Ekonomi Mandiri	-		375.000.000,00	DINAS PEMBERDAYAAN MASYARAKAT DAN DESA
	2.13.04.2.01.0018	Fasilitasi Evaluasi Perkembangan Desa serta Lomba Desa dan Kelurahan														
			Jumlah Dokumen Hasil Evaluasi Perkembangan Desa serta Lomba Desa dan Kelurahan				1 Dokumen	180.000.000,00	Kab. Asahan, Semua Kecamatan, Semua Kel/Desa	DANA TRANSFER UMUM-DANA ALOKASI UMUM	-	3. Ekonomi Mandiri	-		200.000.000,00	DINAS PEMBERDAYAAN MASYARAKAT DAN DESA
5.	**2.13.05**	**PROGRAM PEMBERDAYAAN LEMBAGA KEMASYARAKATAN, LEMBAGA ADAT DAN MASYARAKAT HUKUM ADAT**	***Persentase lembaga kemasyarakatan yang dibina***	**-**			**90.27 %**	**2.100.000.000,00**						**-**	**2.200.000.000,00**	

NO	KODE	URUSAN / BIDANG URUSAN / PROGRAM / KEGIATAN / SUB KEGIATAN	INDIKATOR PROGRAM / KEGIATAN / SUB KEGIATAN	TARGET AKHIR PERIODE RENSTRA OPD	REALISASI CAPAIAN RENJA OPD TAHUN 2023	PRAKIRAAN CAPAIAN TARGET RENJA OPD TAHUN 2024	CAPAIAN KINERJA DAN KERANGKA PENDANAAN						KELOMPOK SASARAN	PRAKIRAAN MAJU RENCANA TAHUN 2026		PERANGKAT DAERAH PENANGGUNG JAWAB
							TARGET 2025	PAGU INDIKATIF (Rp)	LOKASI	SUMBER DANA	PRIORITAS			TARGET	PAGU INDIKATIF (Rp)	
											NASIONAL	DAERAH				
1	2	3	4	5	6	7	8	9	10	11	12	13	14	15	16	17
	2.13.05.2.01	Pemberdayaan Lembaga Kemasyarakatan yang Bergerak di Bidang Pemberdayaan Desa dan Lembaga Adat Tingkat Daerah Kabupaten/Kota serta Pemberdayaan Masyarakat Hukum Adat yang Masyarakat Pelakunya Hukum Adat yang Sama dalam Daerah Kabupaten/Kota	*Kecamatan yang mendapatkan pembinaan dan pemberdayaan lembaga kemasyarakatan*	-			25 kecamatan	2.100.000.000,00			-	3. Ekonomi Mandiri	-	-	2.200.000.000,00	DINAS PEMBERDAYAAN MASYARAKAT DAN DESA
	2.13.05.2.01.0002	Fasilitasi Penataan, Pemberdayaan dan Pendayagunaan Kelembagaan Lembaga Kemasyarakatan Desa/Kelurahan (RT, RW, PKK, Posyandu, LPM, dan Karang Taruna), Lembaga Adat Desa/Kelurahan dan Masyarakat Hukum Adat															
			Jumlah Dokumen Hasil Penataan, Pemberdayaan dan Pendayagunaan Kelembagaan Lembaga Kemasyarakatan Desa/Kelurahan (RT, RW, PKK, Posyandu, LPM, dan Karang Taruna), Lembaga Adat Desa/Kelurahan dan Masyarakat Hukum Adat				2 Dokumen	100.000.000,00	Kab. Asahan, Semua Kecamatan, Semua Kel/Desa	DANA TRANSFER UMUM-DANA ALOKASI UMUM	-	3. Ekonomi Mandiri	-		100.000.000,00	DINAS PEMBERDAYAAN MASYARAKAT DAN DESA
	2.13.05.2.01.0003	Peningkatan Kapasitas Kelembagaan Lembaga Kemasyarakatan Desa/Kelurahan (RT, RW, PKK, Posyandu, LPM, dan Karang Taruna), Lembaga Adat Desa/Kelurahan dan Masyarakat Hukum Adat															
			Jumlah Lembaga Kemasyarakatan Desa/Kelurahan (RT, RW, PKK, Posyandu, LPM, dan Karang Taruna), Lembaga Adat Desa/Kelurahan dan Masyarakat Hukum Adat yang Ditingkatkan Kapasitasnya				2 Lembaga	200.000.000,00	Kab. Asahan, Semua Kecamatan, Semua Kel/Desa	DANA TRANSFER UMUM-DANA ALOKASI UMUM	-	3. Ekonomi Mandiri	-		200.000.000,00	DINAS PEMBERDAYAAN MASYARAKAT DAN DESA
	2.13.05.2.01.0004	Fasilitasi Penyediaan Sarana dan Prasarana Kelembagaan Lembaga Kemasyarakatan Desa/Kelurahan (RT, RW, PKK, Posyandu, LPM, dan Karang Taruna), Lembaga Adat Desa/Kelurahan dan Masyarakat Hukum Adat															
			Jumlah Sarana dan Prasarana Kelembagaan Lembaga Kemasyarakatan Desa/Kelurahan (RT, RW, PKK, Posyandu, LPM, dan Karang Taruna), Lembaga Adat Desa/Kelurahan dan Masyarakat Hukum Adat				3 Unit	100.000.000,00	Kab. Asahan, Semua Kecamatan, Semua Kel/Desa	DANA TRANSFER UMUM-DANA ALOKASI UMUM	-	3. Ekonomi Mandiri	-		100.000.000,00	DINAS PEMBERDAYAAN MASYARAKAT DAN DESA
	2.13.05.2.01.0005	Fasilitasi Pengembangan Usaha Ekonomi Masyarakat dan Pemerintah Desa dalam Meningkatkan Pendapatan Asli Desa															
			Jumlah Dokumen Hasil Fasilitasi Pengembangan Usaha Ekonomi Masyarakat dan Pemerintah Desa dalam Meningkatkan Pendapatan Asli Desa				2 Dokumen	100.000.000,00	Kab. Asahan, Semua Kecamatan, Semua Kel/Desa	DANA TRANSFER UMUM-DANA ALOKASI UMUM	-	3. Ekonomi Mandiri	-		100.000.000,00	DINAS PEMBERDAYAAN MASYARAKAT DAN DESA
	2.13.05.2.01.0006	Fasilitasi Pemerintah Desa dalam Pemanfaatan Teknologi Tepat Guna															
			Jumlah Laporan Hasil Fasilitasi Pemerintah Desa dalam Pemanfaatan Teknologi Tepat Guna				2 Laporan	200.000.000,00	Kab. Asahan, Semua Kecamatan, Semua Kel/Desa	DANA TRANSFER UMUM-DANA ALOKASI UMUM	-	3. Ekonomi Mandiri	-		200.000.000,00	DINAS PEMBERDAYAAN MASYARAKAT DAN DESA
	2.13.05.2.01.0007	Fasilitasi Bulan Bhakti Gotong Royong Masyarakat															

NO	KODE	URUSAN / BIDANG URUSAN / PROGRAM / KEGIATAN / SUB KEGIATAN	INDIKATOR PROGRAM / KEGIATAN / SUB KEGIATAN	TARGET AKHIR PERIODE RENSTRA OPD	REALISASI CAPAIAN RENJA OPD TAHUN 2023	PRAKIRAAN CAPAIAN TARGET RENJA OPD TAHUN 2024	CAPAIAN KINERJA DAN KERANGKA PENDANAAN						KELOMPOK SASARAN	PRAKIRAAN MAJU RENCANA TAHUN 2026		PERANGKAT DAERAH PENANGGUNG JAWAB
							TARGET 2025	PAGU INDIKATIF (Rp)	LOKASI	SUMBER DANA	PRIORITAS			TARGET	PAGU INDIKATIF (Rp)	
											NASIONAL	DAERAH				
1	2	3	4	5	6	7	8	9	10	11	12	13	14	15	16	17
			Jumlah Laporan Hasil Fasilitasi Bulan Bhakti Gotong Royong Masyarakat				1 Laporan	100.000.000,00	Kab. Asahan, Semua Kecamatan, Semua Kel/Desa	DANA TRANSFER UMUM-DANA ALOKASI UMUM	-	3. Ekonomi Mandiri	-		100.000.000,00	DINAS PEMBERDAYAAN MASYARAKAT DAN DESA
	2.13.05.2.01.0009	Fasilitasi Tim Penggerak PKK dalam Penyelenggaraan Gerakan Pemberdayaan Masyarakat dan Kesejahteraan Keluarga														
			Jumlah Dokumen Hasil Fasilitasi Tim Penggerak PKK dalam Penyelenggaraan Gerakan Pemberdayaan Masyarakat dan Kesejahteraan Keluarga				3 Dokumen	900.000.000,00	Kab. Asahan, Semua Kecamatan, Semua Kel/Desa	DANA TRANSFER UMUM-DANA ALOKASI UMUM	-	3. Ekonomi Mandiri	-		1.000.000.000,00	DINAS PEMBERDAYAAN MASYARAKAT DAN DESA
	2.13.05.2.01.0010	Peningkatan Kesadaran Keluarga dalam Membangun Kerja Sama antar-Keluarga, Warga, dan Kelompok Masyarakat														
			Jumlah Keluarga yang Mengikuti Peningkatan Kesadaran Keluarga dalam Membangun Kerja Sama antar-Keluarga, Warga, dan Kelompok Masyarakat				30 Keluarga	200.000.000,00	Kab. Asahan, Semua Kecamatan, Semua Kel/Desa	DANA TRANSFER UMUM-DANA ALOKASI UMUM	-	3. Ekonomi Mandiri	-		200.000.000,00	DINAS PEMBERDAYAAN MASYARAKAT DAN DESA
	2.13.05.2.01.0011	Peningkatan Kesadaran Keluarga dalam Peningkatan Pendidikan dan Keterampilan untuk Mewujudkan Sumber Daya Manusia yang Berkualitas dan Berdaya Saing														
			Jumlah Keluarga yang Mengikuti Peningkatan Kesadaran Keluarga dalam Peningkatan Pendidikan dan Keterampilan untuk Mewujudkan Sumber Daya Manusia yang Berkualitas dan Berdaya Saing				30 Keluarga	200.000.000,00	Kab. Asahan, Semua Kecamatan, Semua Kel/Desa	DANA TRANSFER UMUM-DANA ALOKASI UMUM	-	3. Ekonomi Mandiri	-		200.000.000,00	DINAS PEMBERDAYAAN MASYARAKAT DAN DESA
		DINAS PENGENDALIAN PENDUDUK, KELUARGA BERENCANA, PEMBERDAYAAN PEREMPUAN DAN PERLINDUNGAN ANAK						**24.050.338.072,00**							**25.062.009.518,93**	
	2	**URUSAN PEMERINTAHAN WAJIB YANG TIDAK BERKAITAN DENGAN PELAYANAN DASAR**						**24.050.338.072,00**							**25.062.009.518,93**	
	2.08	**URUSAN PEMERINTAHAN BIDANG PEMBERDAYAAN PEREMPUAN DAN PERLINDUNGAN ANAK**						**10.017.608.127,07**							**11.278.164.574,00**	
1.	**2.08.01**	**PROGRAM PENUNJANG URUSAN PEMERINTAHAN DAERAH KABUPATEN/KOTA**	***Terwujudnya Administrasi Keuangan***	**-**			**12 bulan**	**7.192.876.885,00**						**-**	**7.889.164.574,00**	
	2.08.01.2.02	Administrasi Keuangan Perangkat Daerah	*terlaksanakanya Administrasi Keuangan*	-			12 bulan	7.182.876.885,00			-	-	-	-	7.879.164.574,00	DINAS PENGENDALIAN PENDUDUK, KELUARGA BERENCANA, PEMBERDAYAAN PEREMPUAN DAN PERLINDUNGAN ANAK
	2.08.01.2.02.0001	Penyediaan Gaji dan Tunjangan ASN														

NO	KODE	URUSAN / BIDANG URUSAN / PROGRAM / KEGIATAN / SUB KEGIATAN	INDIKATOR PROGRAM / KEGIATAN / SUB KEGIATAN	TARGET AKHIR PERIODE RENSTRA OPD	REALISASI CAPAIAN RENJA OPD TAHUN 2023	PRAKIRAAN CAPAIAN TARGET RENJA OPD TAHUN 2024	CAPAIAN KINERJA DAN KERANGKA PENDANAAN						KELOMPOK SASARAN	PRAKIRAAN MAJU RENCANA TAHUN 2026		PERANGKAT DAERAH PENANGGUNG JAWAB
							TARGET 2025	PAGU INDIKATIF (Rp)	LOKASI	SUMBER DANA	PRIORITAS			TARGET	PAGU INDIKATIF (Rp)	
											NASIONAL	DAERAH				
1	2	3	4	5	6	7	8	9	10	11	12	13	14	15	16	17
			Jumlah Orang yang Menerima Gaji dan Tunjangan ASN				12 Orang/bulan	7.182.876.885,00	Kab. Asahan, Semua Kecamatan, Semua Kel/Desa	DANA TRANSFER UMUM-DANA ALOKASI UMUM	-	-	-		7.879.164.574,00	DINAS PENGENDALIAN PENDUDUK, KELUARGA BERENCANA, PEMBERDAYAAN PEREMPUAN DAN PERLINDUNGAN ANAK
	2.08.01.2.06	Administrasi Umum Perangkat Daerah	*terlaksanakanya Administrasi Umum*	-			12 bulan	10.000.000,00			-	-	-	-	10.000.000,00	DINAS PENGENDALIAN PENDUDUK, KELUARGA BERENCANA, PEMBERDAYAAN PEREMPUAN DAN PERLINDUNGAN ANAK
	2.08.01.2.06.0001	Penyediaan Komponen Instalasi Listrik/Penerangan Bangunan Kantor														
			Jumlah Paket Komponen Instalasi Listrik/Penerangan Bangunan Kantor yang Disediakan				11 Paket	10.000.000,00	Kab. Asahan, Semua Kecamatan, Semua Kel/Desa	DANA TRANSFER UMUM-DANA ALOKASI UMUM	-	-	-		10.000.000,00	DINAS PENGENDALIAN PENDUDUK, KELUARGA BERENCANA, PEMBERDAYAAN PEREMPUAN DAN PERLINDUNGAN ANAK
2.	**2.08.02**	**PROGRAM PENGARUSUTAMAAN GENDER DAN PEMBERDAYAAN PEREMPUAN**	***Persentase Lembaga Penyedia Layanan Pemberdayaan Perempuan yang dibina***	**-**			**90 %**	**479.355.834,00**						**-**	**482.000.000,00**	
	2.08.02.2.01	Pelembagaan Pengarusutamaan Gender (PUG) pada Lembaga Pemerintah Kewenangan Kabupaten/Kota	*Jumlah Kegiatan Pelembagaan Pengarusutamaan Gender Pada Lembaga Pemerintah Kewenangan Kabupaten / Kota*	-			3 keg	240.000.000,00			-	-	-	-	240.000.000,00	DINAS PENGENDALIAN PENDUDUK, KELUARGA BERENCANA, PEMBERDAYAAN PEREMPUAN DAN PERLINDUNGAN ANAK
	2.08.02.2.01.0002	Koordinasi dan Sinkronisasi Pelaksanaan PUG Kewenangan Kabupaten/Kota														
			Jumlah Dokumen Hasil Koordinasi dan Sinkronisasi Pelaksanaan Pengarustamaan Gender (PUG) Kewenangan Kabupaten/Kota				1 Dokumen	90.000.000,00	Kab. Asahan, Semua Kecamatan, Semua Kel/Desa	DANA TRANSFER UMUM-DANA ALOKASI UMUM	-	-	-		90.000.000,00	DINAS PENGENDALIAN PENDUDUK, KELUARGA BERENCANA, PEMBERDAYAAN PEREMPUAN DAN PERLINDUNGAN ANAK
	2.08.02.2.01.0006	Advokasi Kebijakan dan Pendampingan Penyelenggaraan PUG kewenangan Kab/Kota														
			Jumlah SDM yangmemperoleh advokasi Kebijakan dan Pendampingan Penyelenggaraan PUG				30 Orang	50.000.000,00	Kab. Asahan, Semua Kecamatan, Semua Kel/Desa	DANA TRANSFER UMUM-DANA ALOKASI UMUM	-	-	-		50.000.000,00	DINAS PENGENDALIAN PENDUDUK, KELUARGA BERENCANA, PEMBERDAYAAN PEREMPUAN DAN PERLINDUNGAN ANAK
	2.08.02.2.01.0008	Sosialisasi kebijakan penyelenggaraan PUG kewenangan Kab/Kota														
			Jumlah peserta sosialisasi kebijakan penyelenggaraan PUG tingkat Kab/Kota				100 Orang	100.000.000,00	Kab. Asahan, Semua Kecamatan, Semua Kel/Desa	DANA TRANSFER UMUM-DANA ALOKASI UMUM	-	-	-		100.000.000,00	DINAS PENGENDALIAN PENDUDUK, KELUARGA BERENCANA, PEMBERDAYAAN PEREMPUAN DAN PERLINDUNGAN ANAK

NO	KODE	URUSAN / BIDANG URUSAN / PROGRAM / KEGIATAN / SUB KEGIATAN	INDIKATOR PROGRAM / KEGIATAN / SUB KEGIATAN	TARGET AKHIR PERIODE RENSTRA OPD	REALISASI CAPAIAN RENJA OPD TAHUN 2023	PRAKIRAAN CAPAIAN TARGET RENJA OPD TAHUN 2024	CAPAIAN KINERJA DAN KERANGKA PENDANAAN						KELOMPOK SASARAN	PRAKIRAAN MAJU RENCANA TAHUN 2026		PERANGKAT DAERAH PENANGGUNG JAWAB
							TARGET 2025	PAGU INDIKATIF (Rp)	LOKASI	SUMBER DANA	PRIORITAS			TARGET	PAGU INDIKATIF (Rp)	
											NASIONAL	DAERAH				
1	2	3	4	5	6	7	8	9	10	11	12	13	14	15	16	17
	2.08.02.2.02	Pemberdayaan Perempuan Bidang Politik, Hukum, Sosial, dan Ekonomi pada Organisasi Kemasyarakatan Kewenangan Kabupaten/Kota	*Jumlah kegiatan Pemberdayaan Perempuan Bidang Politik, Hukum, Sosial, dan Ekonomi pada organisasi kemasyarakatan kewenangan Kabupaten / Kota*	-			1 keg	79.355.834,00			-	-	-	-	80.000.000,00	DINAS PENGENDALIAN PENDUDUK, KELUARGA BERENCANA, PEMBERDAYAAN PEREMPUAN DAN PERLINDUNGAN ANAK
	2.08.02.2.02.0002	Advokasi Kebijakan dan Pendampingan Peningkatan Partisipasi Perempuan dan Politik, Hukum, Sosial dan Ekonomi														
			Jumlah Organisasi Masyarakat yang Mendapat Advokasi dan Pendampingan Kebijakan Peningkatan Partisipasi Perempuan di Bidang Politik, Hukum, Sosial dan Ekonomi Kewenangan Kabupaten/Kota				2 Organisasi	79.355.834,00	Kab. Asahan, Semua Kecamatan, Semua Kel/Desa	DANA TRANSFER UMUM-DANA ALOKASI UMUM	-	-	-		80.000.000,00	DINAS PENGENDALIAN PENDUDUK, KELUARGA BERENCANA, PEMBERDAYAAN PEREMPUAN DAN PERLINDUNGAN ANAK
	2.08.02.2.03	Penguatan dan Pengembangan Lembaga Penyedia Layanan Pemberdayaan Perempuan Kewenangan Kabupaten/Kota	*jumlah Penguatan dan Pengembangan Lembaga Penyedia Layanan Pemberdayaan Perempuan Kewenangan Kabupaten / Kota*	-			2 keg	160.000.000,00			-	-	-	-	162.000.000,00	DINAS PENGENDALIAN PENDUDUK, KELUARGA BERENCANA, PEMBERDAYAAN PEREMPUAN DAN PERLINDUNGAN ANAK
	2.08.02.2.03.0001	Advokasi Kebijakan dan Pendampingan kepada Lembaga Penyedia Layanan Pemberdayaan Perempuan Kewenangan Kabupaten/Kota														
			Jumlah Lembaga Penyedia Layanan Pemberdayaan Perempuan Kewenangan Kabupaten/Kota yang Mendapat Advokasi dan Pendampingan				1 Lembaga	60.000.000,00	Kab. Asahan, Semua Kecamatan, Semua Kel/Desa	DANA TRANSFER UMUM-DANA ALOKASI UMUM	-	-	-		62.000.000,00	DINAS PENGENDALIAN PENDUDUK, KELUARGA BERENCANA, PEMBERDAYAAN PEREMPUAN DAN PERLINDUNGAN ANAK
	2.08.02.2.03.0002	Peningkatan Kapasitas Sumber Daya Lembaga Penyedia Layanan Pemberdayaan Perempuan Kewenangan Kabupaten/Kota														
			Jumlah sumber Daya Lembaga Penyedia Layanan Pemberdayaan Perempuan Kewenangan Kabupaten/Kota yang Mendapat Peningkatan Kapasitas				80 Orang	100.000.000,00	Kab. Asahan, Semua Kecamatan, Semua Kel/Desa	DANA TRANSFER UMUM-DANA ALOKASI UMUM	-	-	-		100.000.000,00	DINAS PENGENDALIAN PENDUDUK, KELUARGA BERENCANA, PEMBERDAYAAN PEREMPUAN DAN PERLINDUNGAN ANAK
3.	**2.08.03**	**PROGRAM PERLINDUNGAN PEREMPUAN**	***Persentase kasus perlindungan perempuan yang ditangani***	**-**			**100 %**	**210.000.000,00**						**-**	**210.000.000,00**	
	2.08.03.2.01	Pencegahan Kekerasan Terhadap Perempuan Lingkup Daerah Kabupaten/Kota	*Jumlah kegiatan pencegahan terhadap perempuan Jumlah Kekerasan Terhadap Perempuan Lingkup Daerah Kabupaten / Kota*	-			2 keg 100 %	110.000.000,00			-	-	-	-	110.000.000,00	DINAS PENGENDALIAN PENDUDUK, KELUARGA BERENCANA, PEMBERDAYAAN PEREMPUAN DAN PERLINDUNGAN ANAK
	2.08.03.2.01.0001	Koordinasi dan Sinkronisasi Pelaksanaan Kebijakan, Program dan Kegiatan Pencegahan Kekerasan Terhadap Perempuan Lingkup Daerah Kabupaten/Kota														
			Jumlah Dokumen Hasil Koordinasi dan Sinkronisasi Pelaksanaan Kebijakan, Program dan Kegiatan Pencegahan Kekerasan Terhadap Perempuan Kewenangan Kabupaten/Kota				10 Dokumen	55.000.000,00	Kab. Asahan, Semua Kecamatan, Semua Kel/Desa	DANA TRANSFER UMUM-DANA ALOKASI UMUM	-	-	-		55.000.000,00	DINAS PENGENDALIAN PENDUDUK, KELUARGA BERENCANA, PEMBERDAYAAN PEREMPUAN DAN PERLINDUNGAN ANAK

NO	KODE	URUSAN / BIDANG URUSAN / PROGRAM / KEGIATAN / SUB KEGIATAN	INDIKATOR PROGRAM / KEGIATAN / SUB KEGIATAN	TARGET AKHIR PERIODE RENSTRA OPD	REALISASI CAPAIAN RENJA OPD TAHUN 2023	PRAKIRAAN CAPAIAN TARGET RENJA OPD TAHUN 2024	CAPAIAN KINERJA DAN KERANGKA PENDANAAN						KELOMPOK SASARAN	PRAKIRAAN MAJU RENCANA TAHUN 2026		PERANGKAT DAERAH PENANGGUNG JAWAB
							TARGET 2025	PAGU INDIKATIF (Rp)	LOKASI	SUMBER DANA	PRIORITAS			TARGET	PAGU INDIKATIF (Rp)	
											NASIONAL	DAERAH				
1	2	3	4	5	6	7	8	9	10	11	12	13	14	15	16	17
	2.08.03.2.01.0002	Advokasi Kebijakan dan Pendampingan Layanan Perlindungan Perempuan Kewenangan Kabupaten/Kota														
			Jumlah Perangkat Daerah yang Mendapat Advokasi dan Pendampingan Layanan Perlindungan Perempuan Kewenangan Kabupaten/Kota				32 Perangkat Daerah	55.000.000,00	Kab. Asahan, Semua Kecamatan, Semua Kel/Desa	DANA TRANSFER UMUM-DANA ALOKASI UMUM	-	-	-		55.000.000,00	DINAS PENGENDALIAN PENDUDUK, KELUARGA BERENCANA, PEMBERDAYAAN PEREMPUAN DAN PERLINDUNGAN ANAK
	2.08.03.2.02	Penyediaan Layanan Rujukan Lanjutan bagi Perempuan Korban Kekerasan yang Memerlukan Koordinasi Kewenangan Kabupaten/Kota	*Jumlah Layanan Rujukan Lanjutan bagi Perempuan Korban Kekerasan yang Memerlukan Koordinasi Kewenangan Kabupaten / Kota*	-			2 keg	60.000.000,00			-	-	-	-	60.000.000,00	DINAS PENGENDALIAN PENDUDUK, KELUARGA BERENCANA, PEMBERDAYAAN PEREMPUAN DAN PERLINDUNGAN ANAK
	2.08.03.2.02.0001	Penyediaan Layanan Pengaduan Masyarakat bagi Perempuan Korban Kekerasan Kewenangan Kabupaten/Kota														
			Jumlah Perempuan Korban Kekerasan Tingkat Kabupaten/Kota yang Mendapatkan Layanan Pengaduan				5 Orang	30.000.000,00	-	DANA TRANSFER UMUM-DANA ALOKASI UMUM	-	-	-		30.000.000,00	DINAS PENGENDALIAN PENDUDUK, KELUARGA BERENCANA, PEMBERDAYAAN PEREMPUAN DAN PERLINDUNGAN ANAK
	2.08.03.2.02.0002	Koordinasi dan Sinkronisasi Pelaksanaan Penyediaan Layanan Rujukan Lanjutan bagi Perempuan Korban Kekerasan Kewenangan Kabupaten/Kota														
			Jumlah Layanan Tindak Lanjut Pengaduan yang Memerlukan Koordinasi dan Sinkronisasi bagi Perempuan Korban Kekerasan Kewenangan Kabupaten/Kota				5 Layanan	30.000.000,00	Kab. Asahan, Semua Kecamatan, Semua Kel/Desa	DANA TRANSFER UMUM-DANA ALOKASI UMUM	-	-	-		30.000.000,00	DINAS PENGENDALIAN PENDUDUK, KELUARGA BERENCANA, PEMBERDAYAAN PEREMPUAN DAN PERLINDUNGAN ANAK
	2.08.03.2.03	Penguatan dan Pengembangan Lembaga Penyedia Layanan Perlindungan Perempuan Tingkat Daerah Kabupaten/Kota	*Jumlah Penguatan dan Pengembangan Lembaga Penyedia Layanan Perlindungan Perempuan Tingkat Daerah Kabupaten / Kota*	-			1 keg	40.000.000,00			-	-	-	-	40.000.000,00	DINAS PENGENDALIAN PENDUDUK, KELUARGA BERENCANA, PEMBERDAYAAN PEREMPUAN DAN PERLINDUNGAN ANAK
	2.08.03.2.03.0003	Penyediaan Kebutuhan Spesifik bagi Perempuan dalam Situasi Darurat dan Kondisi Khusus Kewenangan Kabupaten/Kota														
			Jumlah Perempuan dalam Situasi Darurat dan Kondisi Khusus Kewenangan Kabupaten/Kota yang Mendapatkan Pemenuhan Kebutuhan Spesifik				30 Orang	40.000.000,00	Kab. Asahan, Semua Kecamatan, Semua Kel/Desa	DANA TRANSFER UMUM-DANA ALOKASI UMUM	-	-	-		40.000.000,00	DINAS PENGENDALIAN PENDUDUK, KELUARGA BERENCANA, PEMBERDAYAAN PEREMPUAN DAN PERLINDUNGAN ANAK
4.	**2.08.04**	**PROGRAM PENINGKATAN KUALITAS KELUARGA**	***Presentase Kegiatan Kesetaraan Gender (KG) dan Hak Anak yang dilaksanakan di tingkat kecamatan***	**-**			**80 %**	**405.000.000,00**						**-**	**445.000.000,00**	
	2.08.04.2.01	Peningkatan Kualitas Keluarga dalam Mewujudkan Kesetaraan Gender (KG) dan Hak Anak Tingkat Daerah Kabupaten/Kota	*Jumlah kegiatan Peningkatan Kualitas Keluarga dalam mewujudkan kesetaraan gender (KG) dan Hak Anak Tingkat Daerah Kabupaten / Kota*	-			1 keg	205.000.000,00			-	-	-	-	205.000.000,00	DINAS PENGENDALIAN PENDUDUK, KELUARGA BERENCANA, PEMBERDAYAAN PEREMPUAN DAN PERLINDUNGAN ANAK
	2.08.04.2.01.0003	Pengembangan Kegiatan Masyarakat untuk Peningkatan Kualitas Keluarga Kewenangan Kabupaten/Kota														

NO	KODE	URUSAN / BIDANG URUSAN / PROGRAM / KEGIATAN / SUB KEGIATAN	INDIKATOR PROGRAM / KEGIATAN / SUB KEGIATAN	TARGET AKHIR PERIODE RENSTRA OPD	REALISASI CAPAIAN RENJA OPD TAHUN 2023	PRAKIRAAN CAPAIAN TARGET RENJA OPD TAHUN 2024	CAPAIAN KINERJA DAN KERANGKA PENDANAAN						KELOMPOK SASARAN	PRAKIRAAN MAJU RENCANA TAHUN 2026		PERANGKAT DAERAH PENANGGUNG JAWAB
							TARGET 2025	PAGU INDIKATIF (Rp)	LOKASI	SUMBER DANA	PRIORITAS			TARGET	PAGU INDIKATIF (Rp)	
											NASIONAL	DAERAH				
1	2	3	4	5	6	7	8	9	10	11	12	13	14	15	16	17
			Jumlah Dokumen Hasil Pengembangan Kegiatan Masyarakat untuk Peningkatan Kualitas Keluarga Kewenangan Kabupaten/Kota				5 Dokumen	205.000.000,00	Kab. Asahan, Semua Kecamatan, Semua Kel/Desa	DANA TRANSFER UMUM-DANA ALOKASI UMUM	-	-	-		205.000.000,00	DINAS PENGENDALIAN PENDUDUK, KELUARGA BERENCANA, PEMBERDAYAAN PEREMPUAN DAN PERLINDUNGAN ANAK
	2.08.04.2.02	Penguatan dan Pengembangan Lembaga Penyedia Layanan Peningkatan Kualitas Keluarga dalam Mewujudkan KG dan Hak Anak yang Wilayah Kerjanya dalam Daerah Kabupaten/Kota	*Jumlah Kegiatan Penguatan dan Pengembangan Lembaga Penyedia Layanan Peningkatan Kualitas Keluarga Tingkat Daerah Kabupaten / Kota*	-			1 keg	200.000.000,00			-	-	-	-	200.000.000,00	DINAS PENGENDALIAN PENDUDUK, KELUARGA BERENCANA, PEMBERDAYAAN PEREMPUAN DAN PERLINDUNGAN ANAK
	2.08.04.2.02.0002	Peningkatan Kapasitas Sumber Daya Lembaga Penyedia Layanan Peningkatan Kualitas Keluarga Tingkat Daerah Kabupaten/Kota														
			Jumlah sumberdaya Lembaga Penyedia Layanan Peningkatan Kualitas Keluarga yang mendapat Peningkatan Kapasitas Keluarga Kewenangan Kabupaten/Kota				1 Orang	200.000.000,00	Kab. Asahan, Semua Kecamatan, Semua Kel/Desa	DANA TRANSFER UMUM-DANA ALOKASI UMUM	-	-	-		200.000.000,00	DINAS PENGENDALIAN PENDUDUK, KELUARGA BERENCANA, PEMBERDAYAAN PEREMPUAN DAN PERLINDUNGAN ANAK
	2.08.04.2.03	Penyediaan Layanan bagi Keluarga dalam Mewujudkan KG dan Hak Anak yang Wilayah Kerjanya dalam Daerah Kabupaten/Kota	*Jumlah Kegiatan Penyediaan Layanan Bagi Keluarga dalam mewujudkan KG dan Hak Anak yang wilayah kerjanya dalam Daerah Kabupaten / Kota*	-			1 keg	0,00			-	-	-	-	40.000.000,00	DINAS PENGENDALIAN PENDUDUK, KELUARGA BERENCANA, PEMBERDAYAAN PEREMPUAN DAN PERLINDUNGAN ANAK
	2.08.04.2.03.0001	Pelaksanaan Penyediaan Layanan Komprehensif bagi Keluarga dalam Mewujudkan KG dan Perlindungan Anak yang Wilayah Kerjanya dalam Daerah Kabupaten/Kota														
			Jumlah Layanan Komprehensif bagi Keluarga dalam Mewujudkan Kesetaraan Gender (KG) dan Perlindungan Anak yang Wilayah Kerjanya Lingkup Daerah Kabupaten/Kota yang Tersedia				7 Layanan	0,00	Kab. Asahan, Semua Kecamatan, Semua Kel/Desa	DANA TRANSFER UMUM-DANA ALOKASI UMUM	-	-	-		40.000.000,00	DINAS PENGENDALIAN PENDUDUK, KELUARGA BERENCANA, PEMBERDAYAAN PEREMPUAN DAN PERLINDUNGAN ANAK
5.	**2.08.05**	**PROGRAM PENGELOLAAN SISTEM DATA GENDER DAN ANAK**	***Persentase Lembaga PUG yang dibentuk***	**-**			**90 %**	**302.000.000,00**						**-**	**352.000.000,00**	
	2.08.05.2.01	Pengumpulan, Pengolahan Analisis dan Penyajian Data Gender dan Anak Dalam Kelembagaan Data di Tingkat Daerah Kabupaten/Kota	*Jumlah Kegiatan Pengumpulan Pengolahan, Analisa dan penyajian data gender dan anak dalam kelembagaan data di tingkat daerah Kabup[aten / Kota*	-			2 keg	302.000.000,00			-	-	-	-	352.000.000,00	DINAS PENGENDALIAN PENDUDUK, KELUARGA BERENCANA, PEMBERDAYAAN PEREMPUAN DAN PERLINDUNGAN ANAK
	2.08.05.2.01.0001	Penyediaan Data Gender dan Anak di Kewenangan Kabupaten/Kota														
			Jumlah Dokumen Data Gender dan Anak Kabupaten/Kota yang Tersedia				1 Dokumen	150.000.000,00	Kab. Asahan, Semua Kecamatan, Semua Kel/Desa	DANA TRANSFER UMUM-DANA ALOKASI UMUM	-	-	-		200.000.000,00	DINAS PENGENDALIAN PENDUDUK, KELUARGA BERENCANA, PEMBERDAYAAN PEREMPUAN DAN PERLINDUNGAN ANAK
	2.08.05.2.01.0002	Penyajian dan Pemanfaatan Data Gender dan Anak dalam Kelembagaan Data di Kewenangan Kabupaten/Kota														

NO	KODE	URUSAN / BIDANG URUSAN / PROGRAM / KEGIATAN / SUB KEGIATAN	INDIKATOR PROGRAM / KEGIATAN / SUB KEGIATAN	TARGET AKHIR PERIODE RENSTRA OPD	REALISASI CAPAIAN RENJA OPD TAHUN 2023	PRAKIRAAN CAPAIAN TARGET RENJA OPD TAHUN 2024	CAPAIAN KINERJA DAN KERANGKA PENDANAAN						KELOMPOK SASARAN	PRAKIRAAN MAJU RENCANA TAHUN 2026		PERANGKAT DAERAH PENANGGUNG JAWAB
							TARGET 2025	PAGU INDIKATIF (Rp)	LOKASI	SUMBER DANA	PRIORITAS			TARGET	PAGU INDIKATIF (Rp)	
											NASIONAL	DAERAH				
1	2	3	4	5	6	7	8	9	10	11	12	13	14	15	16	17
			Jumlah Dokumen Penyajian dan Pemanfaatan Data Gender dan Anak dalam Kelembagaan Data di Kewenangan Kabupaten/Kota				1 Dokumen	152.000.000,00	Kab. Asahan, Semua Kecamatan, Semua Kel/Desa	DANA TRANSFER UMUM-DANA ALOKASI UMUM	-	-	-		152.000.000,00	DINAS PENGENDALIAN PENDUDUK, KELUARGA BERENCANA, PEMBERDAYAAN PEREMPUAN DAN PERLINDUNGAN ANAK
6.	**2.08.06**	**PROGRAM PEMENUHAN HAK ANAK (PHA)**	**-**	**-**			**-**	**850.000.000,00**						**-**	**750.000.000,00**	
	2.08.06.2.01	Pelembagaan PHA pada Lembaga Pemerintah, Nonpemerintah, dan Dunia Usaha Kewenangan Kabupaten/Kota	-	-			-	300.000.000,00			-	-	-	-	350.000.000,00	DINAS PENGENDALIAN PENDUDUK, KELUARGA BERENCANA, PEMBERDAYAAN PEREMPUAN DAN PERLINDUNGAN ANAK
	2.08.06.2.01.0001	Advokasi Kebijakan dan Pendampingan Pemenuhan Hak Anak pada Lembaga Pemerintah, Non Pemerintah, Media dan Dunia Usaha Kewenangan Kabupaten/Kota														
			Jumlah Organisasi Pemerintah, Non Pemerintah, Media dan Dunia Usaha yang Mendapat Advokasi Kebijakan dan Pendampingan Pemenuhan Hak Anak pada Organisasi Pemerintah, Non Pemerintah, Media dan Dunia Usaha				2 Organisasi	300.000.000,00	Kab. Asahan, Semua Kecamatan, Semua Kel/Desa	DANA TRANSFER UMUM-DANA ALOKASI UMUM	-	-	-		350.000.000,00	DINAS PENGENDALIAN PENDUDUK, KELUARGA BERENCANA, PEMBERDAYAAN PEREMPUAN DAN PERLINDUNGAN ANAK
	2.08.06.2.02	Penguatan dan Pengembangan Lembaga Penyedia Layanan Peningkatan Kualitas Hidup Anak Kewenangan Kabupaten/Kota	*Jumlah Lembaga Penyedia Layanan Peningkatan Kualitas Hidup Anak Kewenangan Kabupaten / Kota*	-			3 keg	550.000.000,00			-	-	-	-	400.000.000,00	DINAS PENGENDALIAN PENDUDUK, KELUARGA BERENCANA, PEMBERDAYAAN PEREMPUAN DAN PERLINDUNGAN ANAK
	2.08.06.2.02.0001	Penyediaan Layanan Peningkatan Kualitas Hidup Anak Kewenangan Kabupaten/Kota														
			Jumlah Anak yang Mendapatkan Layanan Peningkatan Kualitas Hidup Anak Kewenangan Kabupaten/Kota				60 Orang	150.000.000,00	Kab. Asahan, Semua Kecamatan, Semua Kel/Desa	DANA TRANSFER UMUM-DANA ALOKASI UMUM	-	-	-		0,00	DINAS PENGENDALIAN PENDUDUK, KELUARGA BERENCANA, PEMBERDAYAAN PEREMPUAN DAN PERLINDUNGAN ANAK
	2.08.06.2.02.0003	Pengembangan Komunikasi, Informasi dan Edukasi Pemenuhan Hak Anak bagi Lembaga Penyedia Layanan Peningkatan Kualitas Hidup Anak Tingkat Daerah Kabupaten/Kota														
			Jumlah Dokumen Komunikasi Informasi dan Edukasi (KIE) Pemenuhan Hak Anak bagi Lembaga Penyedia Layanan Peningkatan Kualitas Hidup Anak Kewenangan Kabupaten/Kota				10 Dokumen	150.000.000,00	Kab. Asahan, Semua Kecamatan, Semua Kel/Desa	DANA TRANSFER UMUM-DANA ALOKASI UMUM	-	-	-		150.000.000,00	DINAS PENGENDALIAN PENDUDUK, KELUARGA BERENCANA, PEMBERDAYAAN PEREMPUAN DAN PERLINDUNGAN ANAK
	2.08.06.2.02.0004	Penguatan Jejaring antar Lembaga Penyedia Layanan Peningkatan Kualitas Hidup Anak Tingkat Daerah Kabupaten/Kota														
			Jumlah Dokumen Hasil Penguatan Jejaring Antar Lembaga Penyedia Layanan Peningkatan Kualitas Hidup Anak Kewenangan Kabupaten/Kota				7 Dokumen	250.000.000,00	Kab. Asahan, Semua Kecamatan, Semua Kel/Desa	DANA TRANSFER UMUM-DANA ALOKASI UMUM	-	-	-		250.000.000,00	DINAS PENGENDALIAN PENDUDUK, KELUARGA BERENCANA, PEMBERDAYAAN PEREMPUAN DAN PERLINDUNGAN ANAK

NO	KODE	URUSAN / BIDANG URUSAN / PROGRAM / KEGIATAN / SUB KEGIATAN	INDIKATOR PROGRAM / KEGIATAN / SUB KEGIATAN	TARGET AKHIR PERIODE RENSTRA OPD	REALISASI CAPAIAN RENJA OPD TAHUN 2023	PRAKIRAAN CAPAIAN TARGET RENJA OPD TAHUN 2024	CAPAIAN KINERJA DAN KERANGKA PENDANAAN						KELOMPOK SASARAN	PRAKIRAAN MAJU RENCANA TAHUN 2026		PERANGKAT DAERAH PENANGGUNG JAWAB
							TARGET 2025	PAGU INDIKATIF (Rp)	LOKASI	SUMBER DANA	PRIORITAS			TARGET	PAGU INDIKATIF (Rp)	
											NASIONAL	DAERAH				
1	2	3	4	5	6	7	8	9	10	11	12	13	14	15	16	17
7.	**2.08.07**	**PROGRAM PERLINDUNGAN KHUSUS ANAK**	***Persentase kasus perlindungan kekerasan terhadap anak yang ditangani***	**-**			**100 %**	**578.375.408,07**						**-**	**1.150.000.000,00**	
	2.08.07.2.01	Pencegahan Kekerasan Terhadap Anak yang Melibatkan para Pihak Lingkup Daerah Kabupaten/Kota	*Jumlah Kegiatan Pencegahan Korban Kekerasan Terhadap Anak yang Melibatkan para Pihak Lingkup Daerah Kabupaten/Kota*	-			2 keg	50.300.000,00			-	-	-	-	350.000.000,00	DINAS PENGENDALIAN PENDUDUK, KELUARGA BERENCANA, PEMBERDAYAAN PEREMPUAN DAN PERLINDUNGAN ANAK
	2.08.07.2.01.0004	Advokasi dan pendampingan Perangkat Daerah dalam pelaksanaan kebijakan /program/ kegiatan pencegahan KTA														
			Jumlah SDM yang memperoleh advokasi dan Pendampingan dalam pelaksanaan kebijakan /program/ kegiatan pencegahan KTA				500 Orang	300.000,00	Kab. Asahan, Semua Kecamatan, Semua Kel/Desa	DANA TRANSFER UMUM-DANA ALOKASI UMUM	-	-	-		300.000.000,00	DINAS PENGENDALIAN PENDUDUK, KELUARGA BERENCANA, PEMBERDAYAAN PEREMPUAN DAN PERLINDUNGAN ANAK
	2.08.07.2.01.0006	koordinasi dan sinkronisasi pencegahan kekerasan terhadap anak kewenangan kabupaten/kota														
			jumlah dokumen hasil koordinasi dan sinkronisasi pencegahan kekerasan terhadap anak kewenangan kabupaten/kota				1 Dokumen	50.000.000,00	Kab. Asahan, Semua Kecamatan, Semua Kel/Desa	DANA TRANSFER UMUM-DANA ALOKASI UMUM	-	-	-		50.000.000,00	DINAS PENGENDALIAN PENDUDUK, KELUARGA BERENCANA, PEMBERDAYAAN PEREMPUAN DAN PERLINDUNGAN ANAK
	2.08.07.2.02	Penyediaan Layanan bagi Anak yang Memerlukan Perlindungan Khusus yang Memerlukan Koordinasi Tingkat Daerah Kabupaten/Kota	*Jumlah Layanan bagi Anak yang Memerlukan Perlindungan Khusus yang Memerlukan Koordinasi Tingkat Daerah Kabupaten/Kota*	-			2 keg	350.000.000,00			-	-	-	-	600.000.000,00	DINAS PENGENDALIAN PENDUDUK, KELUARGA BERENCANA, PEMBERDAYAAN PEREMPUAN DAN PERLINDUNGAN ANAK
	2.08.07.2.02.0005	Penyediaan Layanan Pengaduan Masyarakat bagi Anak yang Memerlukan Perlindungan Khusus Tingkat Daerah Kabupaten/Kota														
			Jumlah AMPK yang mendapatkan layanan pengaduan				25 Orang	200.000.000,00	Kab. Asahan, Semua Kecamatan, Semua Kel/Desa	DANA TRANSFER UMUM-DANA ALOKASI UMUM	-	-	-		250.000.000,00	DINAS PENGENDALIAN PENDUDUK, KELUARGA BERENCANA, PEMBERDAYAAN PEREMPUAN DAN PERLINDUNGAN ANAK
	2.08.07.2.02.0007	Koordinasi Pelaksanaan Layanan AMPK														
			Jumlah AMPK yang mendapatkan layanan				24 Layanan	150.000.000,00	Kab. Asahan, Semua Kecamatan, Semua Kel/Desa	DANA TRANSFER UMUM-DANA ALOKASI UMUM	-	-	-		350.000.000,00	DINAS PENGENDALIAN PENDUDUK, KELUARGA BERENCANA, PEMBERDAYAAN PEREMPUAN DAN PERLINDUNGAN ANAK
	2.08.07.2.03	Penguatan dan Pengembangan Lembaga Penyedia Layanan bagi Anak yang Memerlukan Perlindungan Khusus Tingkat Daerah Kabupaten/Kota	*Jumlah Lembaga Penyedia Layanan bagi Anak yang Memerlukan Perlindungan Khusus Tingkat Daerah Kabupaten/Kota*	-			2 keg	178.075.408,07			-	-	-	-	200.000.000,00	DINAS PENGENDALIAN PENDUDUK, KELUARGA BERENCANA, PEMBERDAYAAN PEREMPUAN DAN PERLINDUNGAN ANAK
	2.08.07.2.03.0006	Peningkatan kapasitas SDM lembaga penyedia layanan perlindungan dan penanganan bagi AMPK tingkat daerah kabupaten/														

NO	KODE	URUSAN / BIDANG URUSAN / PROGRAM / KEGIATAN / SUB KEGIATAN	INDIKATOR PROGRAM / KEGIATAN / SUB KEGIATAN	TARGET AKHIR PERIODE RENSTRA OPD	REALISASI CAPAIAN RENJA OPD TAHUN 2023	PRAKIRAAN CAPAIAN TARGET RENJA OPD TAHUN 2024	CAPAIAN KINERJA DAN KERANGKA PENDANAAN						KELOMPOK SASARAN	PRAKIRAAN MAJU RENCANA TAHUN 2026		PERANGKAT DAERAH PENANGGUNG JAWAB
							TARGET 2025	PAGU INDIKATIF (Rp)	LOKASI	SUMBER DANA	PRIORITAS			TARGET	PAGU INDIKATIF (Rp)	
											NASIONAL	DAERAH				
1	2	3	4	5	6	7	8	9	10	11	12	13	14	15	16	17
			Jumlah SDM Penyedia Layanan yang terlatih dan mendapatkan sertifikat Perlindungan dan Penanganan AMPK				50 Orang	128.075.408,07	Kab. Asahan, Semua Kecamatan, Semua Kel/Desa	DANA TRANSFER UMUM-DANA ALOKASI UMUM	-	-	-		200.000.000,00	DINAS PENGENDALIAN PENDUDUK, KELUARGA BERENCANA, PEMBERDAYAAN PEREMPUAN DAN PERLINDUNGAN ANAK
	2.08.07.2.03.0009	koordinasi dan sinkronisasi penguatan jejaring antar lembaga penyedia layanan anak yang memerlukan perlindungan khusus tingkat daerah kabupaten/kota														
			jumlah dokumen hasil koordinasi dan sinkronisasi penguatan jejaring antar lembaga penyedia layanan anak yang memerlukan perlindungan khusus tingkat daerah kabupaten/kota				1 Dokumen	50.000.000,00	Kab. Asahan, Semua Kecamatan, Semua Kel/Desa	DANA TRANSFER UMUM-DANA ALOKASI UMUM	-	-	-		0,00	DINAS PENGENDALIAN PENDUDUK, KELUARGA BERENCANA, PEMBERDAYAAN PEREMPUAN DAN PERLINDUNGAN ANAK
	2.14	**URUSAN PEMERINTAHAN BIDANG PENGENDALIAN PENDUDUK DAN KELUARGA BERENCANA**						**14.032.729.944,93**							**13.783.844.944,93**	
1.	**2.14.01**	**PROGRAM PENUNJANG URUSAN PEMERINTAHAN DAERAH KABUPATEN/KOTA**	***Terwujudnya Perencanaan, Penganggaran, dan Evaluasi Kinerja***	**-**			**1 Dokumen**	**1.447.000.000,00**						**-**	**1.321.000.000,00**	
	2.14.01.2.01	Perencanaan, Penganggaran, dan Evaluasi Kinerja Perangkat Daerah	*jumlah dokumen Perencanaan, Penganggaran, dan Evaluasi Kinerja*	-			1 Dokumen	15.000.000,00			-	-	-	-	15.000.000,00	DINAS PENGENDALIAN PENDUDUK, KELUARGA BERENCANA, PEMBERDAYAAN PEREMPUAN DAN PERLINDUNGAN ANAK
	2.14.01.2.01.0001	Penyusunan Dokumen Perencanaan Perangkat Daerah														
			Jumlah Dokumen Perencanaan Perangkat Daerah				2 Dokumen	15.000.000,00	Kab. Asahan, Semua Kecamatan, Semua Kel/Desa	DANA TRANSFER UMUM-DANA ALOKASI UMUM	-	-	-		15.000.000,00	DINAS PENGENDALIAN PENDUDUK, KELUARGA BERENCANA, PEMBERDAYAAN PEREMPUAN DAN PERLINDUNGAN ANAK
	2.14.01.2.05	Administrasi Kepegawaian Perangkat Daerah	*terlaksanakanya Administrasi Kepegawaian*	-			1 keg	16.000.000,00			-	-	-	-	0,00	DINAS PENGENDALIAN PENDUDUK, KELUARGA BERENCANA, PEMBERDAYAAN PEREMPUAN DAN PERLINDUNGAN ANAK
	2.14.01.2.05.0002	Pengadaan Pakaian Dinas beserta Atribut Kelengkapannya														
			Jumlah Paket Pakaian Dinas beserta Atribut Kelengkapan				40 Paket	16.000.000,00	Kab. Asahan, Semua Kecamatan, Semua Kel/Desa	DANA TRANSFER UMUM-DANA ALOKASI UMUM	-	-	-		0,00	DINAS PENGENDALIAN PENDUDUK, KELUARGA BERENCANA, PEMBERDAYAAN PEREMPUAN DAN PERLINDUNGAN ANAK
	2.14.01.2.06	Administrasi Umum Perangkat Daerah	*terlaksanakanya Administrasi Umum*	-			12 bulan	298.000.000,00			-	-	-	-	198.000.000,00	DINAS PENGENDALIAN PENDUDUK, KELUARGA BERENCANA, PEMBERDAYAAN PEREMPUAN DAN PERLINDUNGAN ANAK

NO	KODE	URUSAN / BIDANG URUSAN / PROGRAM / KEGIATAN / SUB KEGIATAN	INDIKATOR PROGRAM / KEGIATAN / SUB KEGIATAN	TARGET AKHIR PERIODE RENSTRA OPD	REALISASI CAPAIAN RENJA OPD TAHUN 2023	PRAKIRAAN CAPAIAN TARGET RENJA OPD TAHUN 2024	CAPAIAN KINERJA DAN KERANGKA PENDANAAN						KELOMPOK SASARAN	PRAKIRAAN MAJU RENCANA TAHUN 2026		PERANGKAT DAERAH PENANGGUNG JAWAB
							TARGET 2025	PAGU INDIKATIF (Rp)	LOKASI	SUMBER DANA	PRIORITAS			TARGET	PAGU INDIKATIF (Rp)	
											NASIONAL	DAERAH				
1	2	3	4	5	6	7	8	9	10	11	12	13	14	15	16	17
	2.14.01.2.06.0002	Penyediaan Peralatan dan Perlengkapan Kantor														
			Jumlah Paket Peralatan dan Perlengkapan Kantor yang Disediakan				34 Paket	48.000.000,00	Kab. Asahan, Semua Kecamatan, Semua Kel/Desa	DANA TRANSFER UMUM-DANA ALOKASI UMUM	-	-	-		48.000.000,00	DINAS PENGENDALIAN PENDUDUK, KELUARGA BERENCANA, PEMBERDAYAAN PEREMPUAN DAN PERLINDUNGAN ANAK
	2.14.01.2.06.0004	Penyediaan Bahan Logistik Kantor														
			Jumlah Paket Bahan Logistik Kantor yang Disediakan				11 Paket	30.000.000,00	Kab. Asahan, Semua Kecamatan, Semua Kel/Desa	DANA TRANSFER UMUM-DANA ALOKASI UMUM	-	-	-		30.000.000,00	DINAS PENGENDALIAN PENDUDUK, KELUARGA BERENCANA, PEMBERDAYAAN PEREMPUAN DAN PERLINDUNGAN ANAK
	2.14.01.2.06.0005	Penyediaan Barang Cetakan dan Penggandaan														
			Jumlah Paket Barang Cetakan dan Penggandaan yang Disediakan				4 Paket	10.000.000,00	Kab. Asahan, Semua Kecamatan, Semua Kel/Desa	DANA TRANSFER UMUM-DANA ALOKASI UMUM	-	-	-		10.000.000,00	DINAS PENGENDALIAN PENDUDUK, KELUARGA BERENCANA, PEMBERDAYAAN PEREMPUAN DAN PERLINDUNGAN ANAK
	2.14.01.2.06.0006	Penyediaan Bahan Bacaan dan Peraturan Perundang-undangan														
			Jumlah Dokumen Bahan Bacaan dan Peraturan Perundang-Undangan yang Disediakan				2 Dokumen	10.000.000,00	Kab. Asahan, Semua Kecamatan, Semua Kel/Desa	DANA TRANSFER UMUM-DANA ALOKASI UMUM	-	-	-		10.000.000,00	DINAS PENGENDALIAN PENDUDUK, KELUARGA BERENCANA, PEMBERDAYAAN PEREMPUAN DAN PERLINDUNGAN ANAK
	2.14.01.2.06.0007	Penyediaan Bahan/Material														
			Jumlah Paket Bahan/Material yang Disediakan				3 Paket	50.000.000,00	Kab. Asahan, Semua Kecamatan, Semua Kel/Desa	DANA TRANSFER UMUM-DANA ALOKASI UMUM	-	-	-		50.000.000,00	DINAS PENGENDALIAN PENDUDUK, KELUARGA BERENCANA, PEMBERDAYAAN PEREMPUAN DAN PERLINDUNGAN ANAK
	2.14.01.2.06.0009	Penyelenggaraan Rapat Koordinasi dan Konsultasi SKPD														
			Jumlah Laporan Penyelenggaraan Rapat Koordinasi dan Konsultasi SKPD				3 Laporan	150.000.000,00	Kab. Asahan, Semua Kecamatan, Semua Kel/Desa	DANA TRANSFER UMUM-DANA ALOKASI UMUM	-	-	-		50.000.000,00	DINAS PENGENDALIAN PENDUDUK, KELUARGA BERENCANA, PEMBERDAYAAN PEREMPUAN DAN PERLINDUNGAN ANAK
	2.14.01.2.07	Pengadaan Barang Milik Daerah Penunjang Urusan Pemerintah Daerah	-	-			-	150.000.000,00			-	-	-	-	140.000.000,00	DINAS PENGENDALIAN PENDUDUK, KELUARGA BERENCANA, PEMBERDAYAAN PEREMPUAN DAN PERLINDUNGAN ANAK
	2.14.01.2.07.0002	Pengadaan Kendaraan Dinas Operasional atau Lapangan														

NO	KODE	URUSAN / BIDANG URUSAN / PROGRAM / KEGIATAN / SUB KEGIATAN	INDIKATOR PROGRAM / KEGIATAN / SUB KEGIATAN	TARGET AKHIR PERIODE RENSTRA OPD	REALISASI CAPAIAN RENJA OPD TAHUN 2023	PRAKIRAAN CAPAIAN TARGET RENJA OPD TAHUN 2024	CAPAIAN KINERJA DAN KERANGKA PENDANAAN						KELOMPOK SASARAN	PRAKIRAAN MAJU RENCANA TAHUN 2026		PERANGKAT DAERAH PENANGGUNG JAWAB
							TARGET 2025	PAGU INDIKATIF (Rp)	LOKASI	SUMBER DANA	PRIORITAS			TARGET	PAGU INDIKATIF (Rp)	
											NASIONAL	DAERAH				
1	2	3	4	5	6	7	8	9	10	11	12	13	14	15	16	17
			Jumlah Unit Kendaraan Dinas Operasional atau Lapangan yang Disediakan				5 Unit	70.000.000,00	Kab. Asahan, Semua Kecamatan, Semua Kel/Desa	DANA TRANSFER UMUM-DANA ALOKASI UMUM	-	-	-		70.000.000,00	DINAS PENGENDALIAN PENDUDUK, KELUARGA BERENCANA, PEMBERDAYAAN PEREMPUAN DAN PERLINDUNGAN ANAK
	2.14.01.2.07.0011	Pengadaan Sarana dan Prasarana Pendukung Gedung Kantor atau Bangunan Lainnya														
			Jumlah Unit Sarana dan Prasarana Pendukung Gedung Kantor atau Bangunan Lainnya yang Disediakan				5 Unit	80.000.000,00	Kab. Asahan, Semua Kecamatan, Semua Kel/Desa	DANA TRANSFER UMUM-DANA ALOKASI UMUM	-	-	-		70.000.000,00	DINAS PENGENDALIAN PENDUDUK, KELUARGA BERENCANA, PEMBERDAYAAN PEREMPUAN DAN PERLINDUNGAN ANAK
	2.14.01.2.08	Penyediaan Jasa Penunjang Urusan Pemerintahan Daerah	-	-			-	732.000.000,00			-	-	-	-	732.000.000,00	DINAS PENGENDALIAN PENDUDUK, KELUARGA BERENCANA, PEMBERDAYAAN PEREMPUAN DAN PERLINDUNGAN ANAK
	2.14.01.2.08.0002	Penyediaan Jasa Komunikasi, Sumber Daya Air dan Listrik														
			Jumlah Laporan Penyediaan Jasa Komunikasi, Sumber Daya Air dan Listrik yang Disediakan				12 Laporan	45.000.000,00	Kab. Asahan, Semua Kecamatan, Semua Kel/Desa	DANA TRANSFER UMUM-DANA ALOKASI UMUM	-	-	-		45.000.000,00	DINAS PENGENDALIAN PENDUDUK, KELUARGA BERENCANA, PEMBERDAYAAN PEREMPUAN DAN PERLINDUNGAN ANAK
	2.14.01.2.08.0003	Penyediaan Jasa Peralatan dan Perlengkapan Kantor														
			Jumlah Laporan Penyediaan Jasa Peralatan dan Perlengkapan Kantor yang Disediakan				12 Laporan	70.000.000,00	Kab. Asahan, Semua Kecamatan, Semua Kel/Desa	DANA TRANSFER UMUM-DANA ALOKASI UMUM	-	-	-		70.000.000,00	DINAS PENGENDALIAN PENDUDUK, KELUARGA BERENCANA, PEMBERDAYAAN PEREMPUAN DAN PERLINDUNGAN ANAK
	2.14.01.2.08.0004	Penyediaan Jasa Pelayanan Umum Kantor														
			Jumlah Laporan Penyediaan Jasa Pelayanan Umum Kantor yang Disediakan				12 Laporan	617.000.000,00	Kab. Asahan, Semua Kecamatan, Semua Kel/Desa	DANA TRANSFER UMUM-DANA ALOKASI UMUM	-	-	-		617.000.000,00	DINAS PENGENDALIAN PENDUDUK, KELUARGA BERENCANA, PEMBERDAYAAN PEREMPUAN DAN PERLINDUNGAN ANAK
	2.14.01.2.09	Pemeliharaan Barang Milik Daerah Penunjang Urusan Pemerintahan Daerah	-	-			-	236.000.000,00			-	-	-	-	236.000.000,00	DINAS PENGENDALIAN PENDUDUK, KELUARGA BERENCANA, PEMBERDAYAAN PEREMPUAN DAN PERLINDUNGAN ANAK
	2.14.01.2.09.0001	Penyediaan Jasa Pemeliharaan, Biaya Pemeliharaan, dan Pajak Kendaraan Perorangan Dinas atau Kendaraan Dinas Jabatan														
			Jumlah Kendaraan Perorangan Dinas atau Kendaraan Dinas Jabatan yang Dipelihara dan dibayarkan Pajaknya				2 Unit	16.000.000,00	Kab. Asahan, Semua Kecamatan, Semua Kel/Desa	DANA TRANSFER UMUM-DANA ALOKASI UMUM	-	-	-		16.000.000,00	DINAS PENGENDALIAN PENDUDUK, KELUARGA BERENCANA, PEMBERDAYAAN PEREMPUAN DAN PERLINDUNGAN ANAK

NO	KODE	URUSAN / BIDANG URUSAN / PROGRAM / KEGIATAN / SUB KEGIATAN	INDIKATOR PROGRAM / KEGIATAN / SUB KEGIATAN	TARGET AKHIR PERIODE RENSTRA OPD	REALISASI CAPAIAN RENJA OPD TAHUN 2023	PRAKIRAAN CAPAIAN TARGET RENJA OPD TAHUN 2024	CAPAIAN KINERJA DAN KERANGKA PENDANAAN						KELOMPOK SASARAN	PRAKIRAAN MAJU RENCANA TAHUN 2026		PERANGKAT DAERAH PENANGGUNG JAWAB
							TARGET 2025	PAGU INDIKATIF (Rp)	LOKASI	SUMBER DANA	PRIORITAS			TARGET	PAGU INDIKATIF (Rp)	
											NASIONAL	DAERAH				
1	2	3	4	5	6	7	8	9	10	11	12	13	14	15	16	17
	2.14.01.2.09.0002	Penyediaan Jasa Pemeliharaan, Biaya Pemeliharaan, Pajak dan Perizinan Kendaraan Dinas Operasional atau Lapangan														
			Jumlah Kendaraan Dinas Operasional atau Lapangan yang Dipelihara dan dibayarkan Pajak dan Perizinannya				3 Unit	150.000.000,00	Kab. Asahan, Semua Kecamatan, Semua Kel/Desa	DANA TRANSFER UMUM-DANA ALOKASI UMUM	-	-	-		150.000.000,00	DINAS PENGENDALIAN PENDUDUK, KELUARGA BERENCANA, PEMBERDAYAAN PEREMPUAN DAN PERLINDUNGAN ANAK
	2.14.01.2.09.0009	Pemeliharaan/Rehabilitasi Gedung Kantor dan Bangunan Lainnya														
			Jumlah Gedung Kantor dan Bangunan Lainnya yang Dipelihara/Direhabilitasi				2 Unit	20.000.000,00	Kab. Asahan, Semua Kecamatan, Semua Kel/Desa	DANA TRANSFER UMUM-DANA ALOKASI UMUM	-	-	-		20.000.000,00	DINAS PENGENDALIAN PENDUDUK, KELUARGA BERENCANA, PEMBERDAYAAN PEREMPUAN DAN PERLINDUNGAN ANAK
	2.14.01.2.09.0011	Pemeliharaan/Rehabilitasi Sarana dan Prasarana Pendukung Gedung Kantor atau Bangunan Lainnya														
			Jumlah Sarana dan Prasarana Pendukung Gedung Kantor atau Bangunan Lainnya yang Dipelihara/Direhabilitasi				0 Unit	50.000.000,00	Kab. Asahan, Semua Kecamatan, Semua Kel/Desa	DANA TRANSFER UMUM-DANA ALOKASI UMUM	-	-	-		50.000.000,00	DINAS PENGENDALIAN PENDUDUK, KELUARGA BERENCANA, PEMBERDAYAAN PEREMPUAN DAN PERLINDUNGAN ANAK
2.	**2.14.02**	**PROGRAM PENGENDALIAN PENDUDUK**	***Tingkat partisipasi lintas sektor dalam pengendalian penduduk***	**-**			**95 %**	**700.000.000,00**						**-**	**517.100.000,00**	
	2.14.02.2.01	Pemaduan dan Sinkronisasi Kebijakan Pemerintah Daerah Provinsi dengan Pemerintah Daerah Kabupaten/Kota dalam rangka Pengendalian Kuantitas Penduduk	*Jumlah Kegiatan Pemanduan dan sinkronisasi kebijakan Pemerintah Daerah Provinsi dengan pemerintah Ka/Kota dalam rangka Pengendalian Penduduk* *Jumlah Kegiatan Pemanduan dan sinkronisasi kebijakan Pemerintah Daerah Provinsi dengan pemerintah Ka/Kota dalam rangka Pengendalian Penduduk*	-			7 buah 3 keg	350.000.000,00			-	-	-	-	152.100.000,00	DINAS PENGENDALIAN PENDUDUK, KELUARGA BERENCANA, PEMBERDAYAAN PEREMPUAN DAN PERLINDUNGAN ANAK
	2.14.02.2.01.0002	Penyusunan dan Pemanfaatan Grand Design Pembangunan Kependudukan (GDPK) Tingkat Kabupaten/Kota														
			Jumlah Dokumen Penyusunan dan Pemanfaatan Grand Design Pembangunan Kependudukan (GDPK) Tingkat Kabupaten/Kota				1 Dokumen	80.000.000,00	Kab. Asahan, Semua Kecamatan, Semua Kel/Desa	DANA TRANSFER UMUM-DANA ALOKASI UMUM	-	-	-		90.000.000,00	DINAS PENGENDALIAN PENDUDUK, KELUARGA BERENCANA, PEMBERDAYAAN PEREMPUAN DAN PERLINDUNGAN ANAK
	2.14.02.2.01.0018	Penguatan Kerja Sama Pelaksanaan Pendidikan Kependudukan Jalur Pendidikan Nonformal														
			Jumlah Dokumen Kerja Sama Pelaksanaan Pendidikan Kependudukan Jalur Pendidikan Nonformal				2 Kegiatan	210.000.000,00	-	DANA TRANSFER UMUM-DANA ALOKASI UMUM	-	-	-		2.100.000,00	DINAS PENGENDALIAN PENDUDUK, KELUARGA BERENCANA, PEMBERDAYAAN PEREMPUAN DAN PERLINDUNGAN ANAK
	2.14.02.2.01.0022	Pelaksanaan penyediaan data dan sosialisasi Indeks Pembangunan Berwawasan Kependudukan (IPBK)														

NO	KODE	URUSAN / BIDANG URUSAN / PROGRAM / KEGIATAN / SUB KEGIATAN	INDIKATOR PROGRAM / KEGIATAN / SUB KEGIATAN	TARGET AKHIR PERIODE RENSTRA OPD	REALISASI CAPAIAN RENJA OPD TAHUN 2023	PRAKIRAAN CAPAIAN TARGET RENJA OPD TAHUN 2024	CAPAIAN KINERJA DAN KERANGKA PENDANAAN						KELOMPOK SASARAN	PRAKIRAAN MAJU RENCANA TAHUN 2026		PERANGKAT DAERAH PENANGGUNG JAWAB
							TARGET 2025	PAGU INDIKATIF (Rp)	LOKASI	SUMBER DANA	PRIORITAS			TARGET	PAGU INDIKATIF (Rp)	
											NASIONAL	DAERAH				
1	2	3	4	5	6	7	8	9	10	11	12	13	14	15	16	17
			Jumlah Survei/Pendataan Indeks Pembangunan Berwawasan Kependudukan				1 Dokumen	60.000.000,00	Kab. Asahan, Semua Kecamatan, Semua Kel/Desa	DANA TRANSFER UMUM-DANA ALOKASI UMUM	-	-	-		60.000.000,00	DINAS PENGENDALIAN PENDUDUK, KELUARGA BERENCANA, PEMBERDAYAAN PEREMPUAN DAN PERLINDUNGAN ANAK
	2.14.02.2.02	Pemetaan Perkiraan Pengendalian Penduduk Cakupan Daerah Kabupaten/Kota	*Jumlah Kegiatan Pemetaan Perkiraan Pengendalian Penduduk Cakupan Daerah Kabupaten/ Kota Kependudukan*	-			2 keg	350.000.000,00			-	-	-	-	365.000.000,00	DINAS PENGENDALIAN PENDUDUK, KELUARGA BERENCANA, PEMBERDAYAAN PEREMPUAN DAN PERLINDUNGAN ANAK
	2.14.02.2.02.0002	Penyediaan dan Pengolahan Data Kependudukan														
			Jumlah Dokumen Penyediaan dan Pengolahan Data Kependudukan				1 Dokumen	0,00	Kab. Asahan, Semua Kecamatan, Semua Kel/Desa	DANA TRANSFER UMUM-DANA ALOKASI UMUM	-	-	-		65.000.000,00	DINAS PENGENDALIAN PENDUDUK, KELUARGA BERENCANA, PEMBERDAYAAN PEREMPUAN DAN PERLINDUNGAN ANAK
	2.14.02.2.02.0011	Penyediaan Data dan Informasi Keluarga														
			Jumlah Data dan Informasi Keluarga yang Tersedianya				1 Dokumen	200.000.000,00	Kab. Asahan, Semua Kecamatan, Semua Kel/Desa	DANA TRANSFER UMUM-DANA ALOKASI UMUM	-	-	-		100.000.000,00	DINAS PENGENDALIAN PENDUDUK, KELUARGA BERENCANA, PEMBERDAYAAN PEREMPUAN DAN PERLINDUNGAN ANAK
	2.14.02.2.02.0015	Pembentukan dan operasionalisasi Rumah Data Kependudukan di Kampung KB Untuk Memperkuat Integrasi Program Bangga Kencana di Sektor Lain														
			Jumlah Rumah Data Kependudukan di Kampung KB yang aktif Untuk Memperkuat Integrasi Program Bangga Kencana (Pembangunan Keluarga, Kependudukan, dan Keluarga Berencana) di Sektor Lain yang dibentuk				2 Unit	0,00	Kab. Asahan, Semua Kecamatan, Semua Kel/Desa	DANA TRANSFER UMUM-DANA ALOKASI UMUM	-	-	-		50.000.000,00	DINAS PENGENDALIAN PENDUDUK, KELUARGA BERENCANA, PEMBERDAYAAN PEREMPUAN DAN PERLINDUNGAN ANAK
	2.14.02.2.02.0018	Pembinaan dan Pengawasan Pencatatan dan Pelaporan Program Bangga Kencana														
			Jumlah Laporan hasil Pelaksanaan Pembinaan dan pengawasan Program Bangga Kencana				1 Laporan	150.000.000,00	Kab. Asahan, Semua Kecamatan, Semua Kel/Desa	DANA TRANSFER UMUM-DANA ALOKASI UMUM	-	-	-		150.000.000,00	DINAS PENGENDALIAN PENDUDUK, KELUARGA BERENCANA, PEMBERDAYAAN PEREMPUAN DAN PERLINDUNGAN ANAK
3.	**2.14.03**	**PROGRAM PEMBINAAN KELUARGA BERENCANA (KB)**	***Rata-rata Jumlah anak per keluarga***	**-**			**2.75 %**	**11.090.391.000,00**						**-**	**11.150.406.000,00**	
	2.14.03.2.01	Pelaksanaan Advokasi, Komunikasi, Informasi dan Edukasi (KIE) Pengendalian Penduduk dan KB Sesuai Kearifan Budaya Lokal	*Jumlah Kegiatan Pelaksanaan Advokasi, Komunikasi, Informasi dan Edukasi (KIE) Pengendalian Penduduk dan KB Sesuai Kearifan Budaya Lokal*	-			4 keg	9.740.391.000,00			-	-	-	-	9.750.406.000,00	DINAS PENGENDALIAN PENDUDUK, KELUARGA BERENCANA, PEMBERDAYAAN PEREMPUAN DAN PERLINDUNGAN ANAK
	2.14.03.2.01.0008	Pengendalian Program KKBPK														

NO	KODE	URUSAN / BIDANG URUSAN / PROGRAM / KEGIATAN / SUB KEGIATAN	INDIKATOR PROGRAM / KEGIATAN / SUB KEGIATAN	TARGET AKHIR PERIODE RENSTRA OPD	REALISASI CAPAIAN RENJA OPD TAHUN 2023	PRAKIRAAN CAPAIAN TARGET RENJA OPD TAHUN 2024	CAPAIAN KINERJA DAN KERANGKA PENDANAAN						KELOMPOK SASARAN	PRAKIRAAN MAJU RENCANA TAHUN 2026		PERANGKAT DAERAH PENANGGUNG JAWAB
							TARGET 2025	PAGU INDIKATIF (Rp)	LOKASI	SUMBER DANA	PRIORITAS			TARGET	PAGU INDIKATIF (Rp)	
											NASIONAL	DAERAH				
1	2	3	4	5	6	7	8	9	10	11	12	13	14	15	16	17
			Jumlah Laporan Hasil Pengendalian Program KKBPK				1 Laporan	100.000.000,00	Kab. Asahan, Semua Kecamatan, Semua Kel/Desa	DANA TRANSFER UMUM-DANA ALOKASI UMUM	-	-	-		100.000.000,00	DINAS PENGENDALIAN PENDUDUK, KELUARGA BERENCANA, PEMBERDAYAAN PEREMPUAN DAN PERLINDUNGAN ANAK
	2.14.03.2.01.0010	Pengelolaan Operasional dan Sarana di Balai Penyuluhan Bangga Kencana														
			Jumlah Laporan Hasil Pengelolaan Operasional dan Sarana di Balai Penyuluhan Bangga Kencana (Pembangunan Keluarga, Kependudukan, dan Keluarga Berencana)				6 Laporan	9.276.686.000,00	Kab. Asahan, Semua Kecamatan, Semua Kel/Desa	DAK NON FISIK-BOKKB-BOKB	-	-	-		9.276.686.000,00	DINAS PENGENDALIAN PENDUDUK, KELUARGA BERENCANA, PEMBERDAYAAN PEREMPUAN DAN PERLINDUNGAN ANAK
	2.14.03.2.01.0012	Promosi dan KIE Program Bangga Kencana Melalui Media Massa Cetak dan Elektronik serta Media Luar Ruang														
			Jumlah Dokumen Promosi dan KIE Program Bangga Kencana (Pembangunan Keluarga, Kependudukan, dan Keluarga Berencana) Melalui Media Massa Cetak dan Elektronik serta Media Luar Ruang				3 Dokumen	103.705.000,00	Kab. Asahan, Semua Kecamatan, Semua Kel/Desa	DANA TRANSFER UMUM-DANA ALOKASI UMUM	-	-	-		113.720.000,00	DINAS PENGENDALIAN PENDUDUK, KELUARGA BERENCANA, PEMBERDAYAAN PEREMPUAN DAN PERLINDUNGAN ANAK
	2.14.03.2.01.0014	Advokasi Program Bangga kencana oleh pokja advokasi kepada Stakeholders dan Mitra Kerja														
			Jumlah Organisasi yang Mendapatkan Advokasi Program Bangga Kencana (Pembangunan Keluarga, Kependudukan, dan Keluarga Berencana) kepada Stakeholders dan Mitra Kerja				3 Organisasi	260.000.000,00	Kab. Asahan, Semua Kecamatan, Semua Kel/Desa	DANA TRANSFER UMUM-DANA ALOKASI UMUM	-	-	-		260.000.000,00	DINAS PENGENDALIAN PENDUDUK, KELUARGA BERENCANA, PEMBERDAYAAN PEREMPUAN DAN PERLINDUNGAN ANAK
	2.14.03.2.02	Pendayagunaan Tenaga Penyuluh KB/Petugas Lapangan KB (PKB/PLKB)	*Jumlah Kegiatan Pemberdayaan dan Peningkatan Peran Serta Organisasi Kemasyarakatan Tingkat Daerah Kabupaten/Kota Dalam Pelaksanaan Pelayanan dan Pembinaan Kesertaan Ber-KB*	-			2 keg	500.000.000,00			-	-	-	-	500.000.000,00	DINAS PENGENDALIAN PENDUDUK, KELUARGA BERENCANA, PEMBERDAYAAN PEREMPUAN DAN PERLINDUNGAN ANAK
	2.14.03.2.02.0002	Penyediaan Sarana Pendukung Operasional PKB/PLKB														
			Jumlah Sarana Pendukung Operasional PKB/PLKB yang Tersedia				1 Unit	400.000.000,00	Kab. Asahan, Semua Kecamatan, Semua Kel/Desa	DANA TRANSFER UMUM-DANA ALOKASI UMUM	-	-	-		400.000.000,00	DINAS PENGENDALIAN PENDUDUK, KELUARGA BERENCANA, PEMBERDAYAAN PEREMPUAN DAN PERLINDUNGAN ANAK
	2.14.03.2.02.0006	Fasilitasi Pelaksanaan Penyuluhan, Penggerakan, Pelayanan dan Pengembangan Program Bangga Kencana untuk Petugas Keluarga Berencana/Penyuluh Lapangan Keluarga Berencana (PKB/PLKB)														

NO	KODE	URUSAN / BIDANG URUSAN / PROGRAM / KEGIATAN / SUB KEGIATAN	INDIKATOR PROGRAM / KEGIATAN / SUB KEGIATAN	TARGET AKHIR PERIODE RENSTRA OPD	REALISASI CAPAIAN RENJA OPD TAHUN 2023	PRAKIRAAN CAPAIAN TARGET RENJA OPD TAHUN 2024	CAPAIAN KINERJA DAN KERANGKA PENDANAAN						KELOMPOK SASARAN	PRAKIRAAN MAJU RENCANA TAHUN 2026		PERANGKAT DAERAH PENANGGUNG JAWAB
							TARGET 2025	PAGU INDIKATIF (Rp)	LOKASI	SUMBER DANA	PRIORITAS			TARGET	PAGU INDIKATIF (Rp)	
											NASIONAL	DAERAH				
1	2	3	4	5	6	7	8	9	10	11	12	13	14	15	16	17
			Jumlah Laporan Hasil Penguatan Pelaksanaan Penyuluhan, Penggerakan, Pelayanan dan Pengembangan Program Bangga Kencana (Pembangunan Keluarga, Kependudukan, dan Keluarga Berencana) untuk Petugas Keluarga Berencana/Penyuluh Lapangan Keluarga Berencana (PKB/PLKB)				1 Laporan	100.000.000,00	Kab. Asahan, Semua Kecamatan, Semua Kel/Desa	DANA TRANSFER UMUM-DANA ALOKASI UMUM	-	-	-		100.000.000,00	DINAS PENGENDALIAN PENDUDUK, KELUARGA BERENCANA, PEMBERDAYAAN PEREMPUAN DAN PERLINDUNGAN ANAK
	2.14.03.2.03	Pengendalian dan Pendistribusian Kebutuhan Alat dan Obat Kontrasepsi serta Pelaksanaan Pelayanan KB di Daerah Kabupaten/Kota	*Jumlah Kegiatan Pengendalian dan Pendistribusian Kebutuhan Alat dan Obat Kontrasepsi Serta Pelaksanaan Pelayanan KB Di Daerah Kabupaten/Kota*	-			2 keg	500.000.000,00			-	-	-	-	550.000.000,00	DINAS PENGENDALIAN PENDUDUK, KELUARGA BERENCANA, PEMBERDAYAAN PEREMPUAN DAN PERLINDUNGAN ANAK
	2.14.03.2.03.0001	Pengendalian Pendistribusian Alat dan Obat Kontrasepsi dan Sarana Penunjang Pelayanan KB ke Fasilitas Kesehatan Termasuk Jaringan dan Jejaringnya														
			Jumlah Laporan Pengendalian Pendistribusian Alat dan Obat Kontrasepsi dan Sarana Penunjang Pelayanan KB ke Fasilitas Kesehatan Termasuk Jaringan dan Jejaringnya				39 Laporan	350.000.000,00	Kab. Asahan, Semua Kecamatan, Semua Kel/Desa	DANA TRANSFER UMUM-DANA ALOKASI UMUM	-	-	-		350.000.000,00	DINAS PENGENDALIAN PENDUDUK, KELUARGA BERENCANA, PEMBERDAYAAN PEREMPUAN DAN PERLINDUNGAN ANAK
	2.14.03.2.03.0011	Dukungan Operasional Pelayanan KB Bergerak														
			Jumlah Laporan Dukungan Operasional Pelayanan KB Bergerak				24 Laporan	150.000.000,00	Kab. Asahan, Semua Kecamatan, Semua Kel/Desa	DANA TRANSFER UMUM-DANA ALOKASI UMUM	-	-	-		200.000.000,00	DINAS PENGENDALIAN PENDUDUK, KELUARGA BERENCANA, PEMBERDAYAAN PEREMPUAN DAN PERLINDUNGAN ANAK
	2.14.03.2.04	Pemberdayaan dan Peningkatan Peran Serta Organisasi Kemasyarakatan Tingkat Daerah Kabupaten/Kota dalam Pelaksanaan Pelayanan dan Pembinaan Kesertaan Ber-KB	*JJumlah Pendayagunaan Tenaga Penyuluh KB/Petugas Lapangan KB (PKB/PLKB)*	-			2 keg	350.000.000,00			-	-	-	-	350.000.000,00	DINAS PENGENDALIAN PENDUDUK, KELUARGA BERENCANA, PEMBERDAYAAN PEREMPUAN DAN PERLINDUNGAN ANAK
	2.14.03.2.04.0004	Pembinaan Terpadu Kampung KB														
			Jumlah Laporan Hasil Pembinaan Terpadu Kampung KB				30 Laporan	100.000.000,00	Kab. Asahan, Semua Kecamatan, Semua Kel/Desa	DANA TRANSFER UMUM-DANA ALOKASI UMUM	-	-	-		100.000.000,00	DINAS PENGENDALIAN PENDUDUK, KELUARGA BERENCANA, PEMBERDAYAAN PEREMPUAN DAN PERLINDUNGAN ANAK
	2.14.03.2.04.0006	Pelaksanaan dan Pengelolaan Program Bangga Kencana di Kampung Keluarga Berkualitas														

NO	KODE	URUSAN / BIDANG URUSAN / PROGRAM / KEGIATAN / SUB KEGIATAN	INDIKATOR PROGRAM / KEGIATAN / SUB KEGIATAN	TARGET AKHIR PERIODE RENSTRA OPD	REALISASI CAPAIAN RENJA OPD TAHUN 2023	PRAKIRAAN CAPAIAN TARGET RENJA OPD TAHUN 2024	CAPAIAN KINERJA DAN KERANGKA PENDANAAN						KELOMPOK SASARAN	PRAKIRAAN MAJU RENCANA TAHUN 2026		PERANGKAT DAERAH PENANGGUNG JAWAB
							TARGET 2025	PAGU INDIKATIF (Rp)	LOKASI	SUMBER DANA	PRIORITAS			TARGET	PAGU INDIKATIF (Rp)	
											NASIONAL	DAERAH				
1	2	3	4	5	6	7	8	9	10	11	12	13	14	15	16	17
			Jumlah Kampung Keluarga Berkualitas yang mengikuti Pelaksanaan dan Pengelolaan Program Bangga Kencana (Pembangunan Keluarga, Kependudukan, dan Keluarga Berencana)				4 Kampung	250.000.000,00	Kab. Asahan, Semua Kecamatan, Semua Kel/Desa	DANA TRANSFER UMUM-DANA ALOKASI UMUM	-	-	-		250.000.000,00	DINAS PENGENDALIAN PENDUDUK, KELUARGA BERENCANA, PEMBERDAYAAN PEREMPUAN DAN PERLINDUNGAN ANAK
4.	**2.14.04**	**PROGRAM PEMBERDAYAAN DAN PENINGKATAN KELUARGA SEJAHTERA (KS)**	***Persentase PPKS kecamatan***	**-**			**95 %**	**795.338.944,93**						**-**	**795.338.944,93**	
	2.14.04.2.01	Pelaksanaan Pembangunan Keluarga Melalui Pembinaan Ketahanan dan Kesejahteraan Keluarga	*Jumlah Kegiatan Pelaksanaan dan Peningkatan peran serta organisasi kemasyarakatan tingkat daerah kab/kota dalam pembangunan keluarga melalui pembinaan ketahanan dan kesejahteraan keluarga*	-			7 keg	695.338.944,93			-	-	-	-	695.338.944,93	DINAS PENGENDALIAN PENDUDUK, KELUARGA BERENCANA, PEMBERDAYAAN PEREMPUAN DAN PERLINDUNGAN ANAK
	2.14.04.2.01.0008	Promosi dan Sosialisasi Kelompok Kegiatan Ketahanan dan Kesejahteraan Keluarga (Menjadi Orang Tua Hebat, Generasi Berencana, Kelanjutusiaan serta Pengelolaan Keuangan Keluarga)														
			Jumlah Laporan Hasil Promosi dan Sosialisasi Kelompok Kegiatan Ketahanan dan Kesejahteraan Keluarga (Menjadi Orang Tua Hebat, Generasi Berencana, Kelanjutusiaan serta Pengelolaan Keuangan Keluarga)				1 Laporan	50.000.000,00	Kab. Asahan, Semua Kecamatan, Semua Kel/Desa	DANA TRANSFER UMUM-DANA ALOKASI UMUM	-	-	-		50.000.000,00	DINAS PENGENDALIAN PENDUDUK, KELUARGA BERENCANA, PEMBERDAYAAN PEREMPUAN DAN PERLINDUNGAN ANAK
	2.14.04.2.01.0017	Promosi dan Sosialisasi Kelompok Kegiatan Ketahanan dan Kesejahteraan Keluarga (BKB, BKR, BKL, PPKS, PIK-R dan Usaha Peningkatan Pendapatan Keluarga Akseptor (UPPKA))														
			Jumlah Laporan Hasil Promosi dan Sosialisasi Kelompok Kegiatan Ketahanan dan Kesejahteraan Keluarga (BKB, BKR, BKL, PPPKS, PIK-R dan Pemberdayaan Ekonomi Keluarga/UPPKS)				4 Laporan	100.000.000,00	Kab. Asahan, Semua Kecamatan, Semua Kel/Desa	DANA TRANSFER UMUM-DANA ALOKASI UMUM	-	-	-		100.000.000,00	DINAS PENGENDALIAN PENDUDUK, KELUARGA BERENCANA, PEMBERDAYAAN PEREMPUAN DAN PERLINDUNGAN ANAK
	2.14.04.2.01.0019	Orientasi/Pelatihan Teknis Pelaksana/Kader Ketahanan dan Kesejahteraan Keluarga (BKB, BKR, BKL, PPKS, PIK-R dan Usaha Peningkatan Pendapatan Keluarga Akseptor (UPPKA)														
			Jumlah kader yang mengikuti Orientasi/Pelatihan Teknis Pelaksana/Kader Ketahanan dan Kesejahteraan Keluarga (BKB, BKR, BKL, PPKS, PIK-R dan Pemberdayaan Ekonomi Keluarga/Usaha Peningkatan Pendapatan Keluarga Akseptor (UPPKA)				30 Orang	50.000.000,00	-	DANA TRANSFER UMUM-DANA ALOKASI UMUM	-	-	-		50.000.000,00	DINAS PENGENDALIAN PENDUDUK, KELUARGA BERENCANA, PEMBERDAYAAN PEREMPUAN DAN PERLINDUNGAN ANAK
	2.14.04.2.01.0021	Orientasi dan Pelatihan Teknis Pengelola Ketahanan dan Kesejahteraan Keluarga (BKB, BKR, BKL, PPKS, PIK-R dan Usaha Peningkatan Pendapatan Keluarga Akseptor (UPPKA)														

NO	KODE	URUSAN / BIDANG URUSAN / PROGRAM / KEGIATAN / SUB KEGIATAN	INDIKATOR PROGRAM / KEGIATAN / SUB KEGIATAN	TARGET AKHIR PERIODE RENSTRA OPD	REALISASI CAPAIAN RENJA OPD TAHUN 2023	PRAKIRAAN CAPAIAN TARGET RENJA OPD TAHUN 2024	CAPAIAN KINERJA DAN KERANGKA PENDANAAN						KELOMPOK SASARAN	PRAKIRAAN MAJU RENCANA TAHUN 2026		PERANGKAT DAERAH PENANGGUNG JAWAB
							TARGET 2025	PAGU INDIKATIF (Rp)	LOKASI	SUMBER DANA	PRIORITAS			TARGET	PAGU INDIKATIF (Rp)	
											NASIONAL	DAERAH				
1	2	3	4	5	6	7	8	9	10	11	12	13	14	15	16	17
			Jumlah Laporan Hasil Orientasi dan Pelatihan Teknis Pengelola Ketahanan dan Kesejahteraan Keluarga (BKB, BKR, BKL, PPKS, PIK-R dan Pemberdayaan Ekonomi Keluarga/UPPKA)				3 Laporan	105.338.944,93	Kab. Asahan, Semua Kecamatan, Semua Kel/Desa	DANA TRANSFER UMUM-DANA ALOKASI UMUM	-	-	-		105.338.944,93	DINAS PENGENDALIAN PENDUDUK, KELUARGA BERENCANA, PEMBERDAYAAN PEREMPUAN DAN PERLINDUNGAN ANAK
	2.14.04.2.01.0022	Sosialisasi iBangga (Indeks Pembangunan Keluarga)														
			Jumlah Orang yang Mengikuti Sosialisasi iBangga (Indeks Pembangunan Keluarga)				50 Orang	100.000.000,00	Kab. Asahan, Semua Kecamatan, Semua Kel/Desa	DANA TRANSFER UMUM-DANA ALOKASI UMUM	-	-	-		100.000.000,00	DINAS PENGENDALIAN PENDUDUK, KELUARGA BERENCANA, PEMBERDAYAAN PEREMPUAN DAN PERLINDUNGAN ANAK
	2.14.04.2.01.0024	Penyediaan Biaya Operasional bagi Pengelola dan Pelaksana (Kader) Ketahanan dan Kesejaheraan Keluarga (BKB, BKR, BKL, PPKS, PIK-R dan Usaha Peningkatan Pendapatan Keluarga Akseptor (UPPKA)														
			Jumlah Kader Pengelola dan Pelaksana (Kader) Ketahanan dan Kesejahteraan Keluarga (BKB, BKR, BKL, PPKS, PIK-R dan Usaha Peningkatan Pendapatan Keluarga Akseptor (UPPKA) yang mendapat biaya operasional kegiatan				1733 Orang	200.000.000,00	-	DANA TRANSFER UMUM-DANA ALOKASI UMUM	-	-	-		200.000.000,00	DINAS PENGENDALIAN PENDUDUK, KELUARGA BERENCANA, PEMBERDAYAAN PEREMPUAN DAN PERLINDUNGAN ANAK
	2.14.04.2.01.0026	Penyediaan Biaya Operasional bagi Kelompok Kegiatan Ketahanan dan Kesejahteraan Keluarga (BKB, BKR, BKL, PPKS, PIK-R dan Usaha Peningkatan Pendapatan Keluarga Akseptor (UPPKA)														
			Jumlah Kelompok Kegiatan Ketahanan dan Kesejahteraan Keluarga (BKB, BKR, BKL, PPKS, PIK-R dan Usaha Peningkatan Pendapatan Keluarga Akseptor (UPPKA) yang mendapat biaya operasional kegiatan				25 Kelompok	90.000.000,00	Kab. Asahan, Semua Kecamatan, Semua Kel/Desa	DANA TRANSFER UMUM-DANA ALOKASI UMUM	-	-	-		90.000.000,00	DINAS PENGENDALIAN PENDUDUK, KELUARGA BERENCANA, PEMBERDAYAAN PEREMPUAN DAN PERLINDUNGAN ANAK
	2.14.04.2.02	Pelaksanaan dan Peningkatan Peran Serta Organisasi Kemasyarakatan Tingkat Daerah Kabupaten/ Kota dalam Pembangunan Keluarga Melalui Pembinaan Ketahanan dan Kesejahteraan Keluarga	*Jumlah Kegiatan Pelaksanaan Pembangunan Keluarga melalui Pembinaan Ketahanan dan Kesejahteraan Keluarga*	-			1 keg	100.000.000,00			-	-	-	-	100.000.000,00	DINAS PENGENDALIAN PENDUDUK, KELUARGA BERENCANA, PEMBERDAYAAN PEREMPUAN DAN PERLINDUNGAN ANAK
	2.14.04.2.02.0004	Promosi dan Sosialisasi Program Ketahanan dan Kesejahteraan Keluarga bagi Mitra Kerja														
			Jumlah Laporan Hasil Promosi dan Sosialisasi Program Ketahanan dan Kesejahteraan Keluarga bagi Mitra Kerja				2 Laporan	100.000.000,00	Kab. Asahan, Semua Kecamatan, Semua Kel/Desa	DANA TRANSFER UMUM-DANA ALOKASI UMUM	-	-	-		100.000.000,00	DINAS PENGENDALIAN PENDUDUK, KELUARGA BERENCANA, PEMBERDAYAAN PEREMPUAN DAN PERLINDUNGAN ANAK
		DINAS PERHUBUNGAN						**10.299.277.723,00**							**6.878.077.000,00**	
	2	**URUSAN PEMERINTAHAN WAJIB YANG TIDAK BERKAITAN DENGAN PELAYANAN DASAR**						**10.299.277.723,00**							**6.878.077.000,00**	

NO	KODE	URUSAN / BIDANG URUSAN / PROGRAM / KEGIATAN / SUB KEGIATAN	INDIKATOR PROGRAM / KEGIATAN / SUB KEGIATAN	TARGET AKHIR PERIODE RENSTRA OPD	REALISASI CAPAIAN RENJA OPD TAHUN 2023	PRAKIRAAN CAPAIAN TARGET RENJA OPD TAHUN 2024	CAPAIAN KINERJA DAN KERANGKA PENDANAAN						KELOMPOK SASARAN	PRAKIRAAN MAJU RENCANA TAHUN 2026		PERANGKAT DAERAH PENANGGUNG JAWAB
							TARGET 2025	PAGU INDIKATIF (Rp)	LOKASI	SUMBER DANA	PRIORITAS			TARGET	PAGU INDIKATIF (Rp)	
											NASIONAL	DAERAH				
1	2	3	4	5	6	7	8	9	10	11	12	13	14	15	16	17
	2.15	**URUSAN PEMERINTAHAN BIDANG PERHUBUNGAN**						**10.299.277.723,00**							**6.878.077.000,00**	
1.	**2.15.01**	**PROGRAM PENUNJANG URUSAN PEMERINTAHAN DAERAH KABUPATEN/KOTA**	***Tertib Administrasi Layanan Pemerintahan***	**-**			**100 %**	**6.965.177.723,00**						**-**	**3.348.077.000,00**	
	2.15.01.2.01	Perencanaan, Penganggaran, dan Evaluasi Kinerja Perangkat Daerah	*Dokumen Perencanaan, Penganggaran, dan Evaluasi Kinerja Perangkat Daerah*	-			8 Dok	15.077.000,00			-	Peningkatan Tata Kelola Pemerintahan yang Berkualitas dan Inovatif 1. Digitalisasi Birokrasi	-	-	15.077.000,00	DINAS PERHUBUNGAN
	2.15.01.2.01.0001	Penyusunan Dokumen Perencanaan Perangkat Daerah														
			Jumlah Dokumen Perencanaan Perangkat Daerah				4 Dokumen	5.038.500,00	Kab. Asahan, Semua Kecamatan, Semua Kel/Desa	DANA TRANSFER UMUM-DANA ALOKASI UMUM	-	Peningkatan Tata Kelola Pemerintahan yang Berkualitas dan Inovatif 1. Digitalisasi Birokrasi	-		5.038.500,00	DINAS PERHUBUNGAN
	2.15.01.2.01.0002	Koordinasi dan Penyusunan Dokumen RKA-SKPD														
			Jumlah Dokumen RKA-SKPD dan Laporan Hasil Koordinasi Penyusunan Dokumen RKA-SKPD				4 Dokumen	5.038.500,00	Kab. Asahan, Semua Kecamatan, Semua Kel/Desa	DANA TRANSFER UMUM-DANA ALOKASI UMUM	-	Peningkatan Tata Kelola Pemerintahan yang Berkualitas dan Inovatif 1. Digitalisasi Birokrasi	-		5.038.500,00	DINAS PERHUBUNGAN
	2.15.01.2.01.0006	Koordinasi dan Penyusunan Laporan Capaian Kinerja dan Ikhtisar Realisasi Kinerja SKPD														
			Jumlah Laporan Capaian Kinerja dan Ikhtisar Realisasi Kinerja SKPD dan Laporan Hasil Koordinasi Penyusunan Laporan Capaian Kinerja dan Ikhtisar Realisasi Kinerja SKPD				1 Laporan	5.000.000,00	Kab. Asahan, Semua Kecamatan, Semua Kel/Desa	DANA TRANSFER UMUM-DANA ALOKASI UMUM	-	Peningkatan Tata Kelola Pemerintahan yang Berkualitas dan Inovatif 1. Digitalisasi Birokrasi	-		5.000.000,00	DINAS PERHUBUNGAN

NO	KODE	URUSAN / BIDANG URUSAN / PROGRAM / KEGIATAN / SUB KEGIATAN	INDIKATOR PROGRAM / KEGIATAN / SUB KEGIATAN	TARGET AKHIR PERIODE RENSTRA OPD	REALISASI CAPAIAN RENJA OPD TAHUN 2023	PRAKIRAAN CAPAIAN TARGET RENJA OPD TAHUN 2024	CAPAIAN KINERJA DAN KERANGKA PENDANAAN						KELOMPOK SASARAN	PRAKIRAAN MAJU RENCANA TAHUN 2026		PERANGKAT DAERAH PENANGGUNG JAWAB
							TARGET 2025	PAGU INDIKATIF (Rp)	LOKASI	SUMBER DANA	PRIORITAS			TARGET	PAGU INDIKATIF (Rp)	
											NASIONAL	DAERAH				
1	2	3	4	5	6	7	8	9	10	11	12	13	14	15	16	17
	2.15.01.2.02	Administrasi Keuangan Perangkat Daerah	*Layanan administrasi keuangan perangkat daerah*	-			100 %	3.667.100.723,00			-	Peningkatan Tata Kelola Pemerintahan yang Berkualitas dan Inovatif 1. Digitalisasi Birokrasi	-	-	0,00	DINAS PERHUBUNGAN
	2.15.01.2.02.0001	Penyediaan Gaji dan Tunjangan ASN														
			Jumlah Orang yang Menerima Gaji dan Tunjangan ASN				35 Orang/bulan	3.667.100.723,00	Kab. Asahan, Semua Kecamatan, Semua Kel/Desa	DANA TRANSFER UMUM-DANA ALOKASI UMUM	-	Peningkatan Tata Kelola Pemerintahan yang Berkualitas dan Inovatif 1. Digitalisasi Birokrasi	-		0,00	DINAS PERHUBUNGAN
	2.15.01.2.05	Administrasi Kepegawaian Perangkat Daerah	*Layanan administrasi kepegawaian perangkat daerah*	-			100 %	355.000.000,00			-	Peningkatan Kualitas Sumber Daya Manusia 1. Digitalisasi Birokrasi	-	-	355.000.000,00	DINAS PERHUBUNGAN
	2.15.01.2.05.0002	Pengadaan Pakaian Dinas beserta Atribut Kelengkapannya														
			Jumlah Paket Pakaian Dinas beserta Atribut Kelengkapan				1 Paket	165.000.000,00	Kab. Asahan, Semua Kecamatan, Semua Kel/Desa	DANA TRANSFER UMUM-DANA ALOKASI UMUM	-	Peningkatan Kualitas Sumber Daya Manusia 1. Digitalisasi Birokrasi	-		165.000.000,00	DINAS PERHUBUNGAN
	2.15.01.2.05.0009	Pendidikan dan Pelatihan Pegawai Berdasarkan Tugas dan Fungsi														
			Jumlah Pegawai Berdasarkan Tugas dan Fungsi yang Mengikuti Pendidikan dan Pelatihan				2 Orang	100.000.000,00	Kab. Asahan, Semua Kecamatan, Semua Kel/Desa	DANA TRANSFER UMUM-DANA ALOKASI UMUM	-	Peningkatan Kualitas Sumber Daya Manusia 2. Sumber Daya Manusia Tangguh	-		100.000.000,00	DINAS PERHUBUNGAN
	2.15.01.2.05.0010	Sosialisasi Peraturan Perundang-Undangan														

NO	KODE	URUSAN / BIDANG URUSAN / PROGRAM / KEGIATAN / SUB KEGIATAN	INDIKATOR PROGRAM / KEGIATAN / SUB KEGIATAN	TARGET AKHIR PERIODE RENSTRA OPD	REALISASI CAPAIAN RENJA OPD TAHUN 2023	PRAKIRAAN CAPAIAN TARGET RENJA OPD TAHUN 2024	CAPAIAN KINERJA DAN KERANGKA PENDANAAN						KELOMPOK SASARAN	PRAKIRAAN MAJU RENCANA TAHUN 2026		PERANGKAT DAERAH PENANGGUNG JAWAB
							TARGET 2025	PAGU INDIKATIF (Rp)	LOKASI	SUMBER DANA	PRIORITAS			TARGET	PAGU INDIKATIF (Rp)	
											NASIONAL	DAERAH				
1	2	3	4	5	6	7	8	9	10	11	12	13	14	15	16	17
			Jumlah Orang yang Mengikuti Sosialisasi Peraturan Perundang-Undangan				500 Orang	90.000.000,00	Semua Kota/Kab, Semua Kecamatan, Semua Kel/Desa	DANA TRANSFER UMUM-DANA ALOKASI UMUM	-	Peningkatan Kualitas Sumber Daya Manusia 2. Sumber Daya Manusia Tangguh	-		90.000.000,00	DINAS PERHUBUNGAN
	2.15.01.2.06	Administrasi Umum Perangkat Daerah	*Layanan administrasi perangkat daerah*	-			100 %	283.000.000,00			-	Peningkatan Tata Kelola Pemerintahan yang Berkualitas dan Inovatif 1. Digitalisasi Birokrasi	-	-	283.000.000,00	DINAS PERHUBUNGAN
	2.15.01.2.06.0001	Penyediaan Komponen Instalasi Listrik/Penerangan Bangunan Kantor														
			Jumlah Paket Komponen Instalasi Listrik/Penerangan Bangunan Kantor yang Disediakan				1 Paket	10.000.000,00	Semua Kota/Kab, Semua Kecamatan, Semua Kel/Desa	DANA TRANSFER UMUM-DANA ALOKASI UMUM	-	Peningkatan Tata Kelola Pemerintahan yang Berkualitas dan Inovatif 1. Digitalisasi Birokrasi	-		10.000.000,00	DINAS PERHUBUNGAN
	2.15.01.2.06.0002	Penyediaan Peralatan dan Perlengkapan Kantor														
			Jumlah Paket Peralatan dan Perlengkapan Kantor yang Disediakan				1 Paket	30.000.000,00	Semua Kota/Kab, Semua Kecamatan, Semua Kel/Desa	DANA TRANSFER UMUM-DANA ALOKASI UMUM	-	Peningkatan Tata Kelola Pemerintahan yang Berkualitas dan Inovatif 1. Digitalisasi Birokrasi	-		30.000.000,00	DINAS PERHUBUNGAN
	2.15.01.2.06.0003	Penyediaan Peralatan Rumah Tangga														
			Jumlah Paket Peralatan Rumah Tangga yang Disediakan				1 Paket	20.000.000,00	Semua Kota/Kab, Semua Kecamatan, Semua Kel/Desa	DANA TRANSFER UMUM-DANA ALOKASI UMUM	-	Peningkatan Tata Kelola Pemerintahan yang Berkualitas dan Inovatif 1. Digitalisasi Birokrasi	-		20.000.000,00	DINAS PERHUBUNGAN
	2.15.01.2.06.0004	Penyediaan Bahan Logistik Kantor														

NO	KODE	URUSAN / BIDANG URUSAN / PROGRAM / KEGIATAN / SUB KEGIATAN	INDIKATOR PROGRAM / KEGIATAN / SUB KEGIATAN	TARGET AKHIR PERIODE RENSTRA OPD	REALISASI CAPAIAN RENJA OPD TAHUN 2023	PRAKIRAAN CAPAIAN TARGET RENJA OPD TAHUN 2024	CAPAIAN KINERJA DAN KERANGKA PENDANAAN						KELOMPOK SASARAN	PRAKIRAAN MAJU RENCANA TAHUN 2026		PERANGKAT DAERAH PENANGGUNG JAWAB
							TARGET 2025	PAGU INDIKATIF (Rp)	LOKASI	SUMBER DANA	PRIORITAS			TARGET	PAGU INDIKATIF (Rp)	
											NASIONAL	DAERAH				
1	2	3	4	5	6	7	8	9	10	11	12	13	14	15	16	17
			Jumlah Paket Bahan Logistik Kantor yang Disediakan				1 Paket	35.000.000,00	Semua Kota/Kab, Semua Kecamatan, Semua Kel/Desa	DANA TRANSFER UMUM-DANA ALOKASI UMUM	-	Peningkatan Tata Kelola Pemerintahan yang Berkualitas dan Inovatif 1. Digitalisasi Birokrasi	-		35.000.000,00	DINAS PERHUBUNGAN
	2.15.01.2.06.0005	Penyediaan Barang Cetakan dan Penggandaan														
			Jumlah Paket Barang Cetakan dan Penggandaan yang Disediakan				1 Paket	27.000.000,00	Kab. Asahan, Semua Kecamatan, Semua Kel/Desa	DANA TRANSFER UMUM-DANA ALOKASI UMUM	-	Peningkatan Tata Kelola Pemerintahan yang Berkualitas dan Inovatif 1. Digitalisasi Birokrasi	-		27.000.000,00	DINAS PERHUBUNGAN
	2.15.01.2.06.0006	Penyediaan Bahan Bacaan dan Peraturan Perundang-undangan														
			Jumlah Dokumen Bahan Bacaan dan Peraturan Perundang-Undangan yang Disediakan				2 Dokumen	11.000.000,00	Kab. Asahan, Semua Kecamatan, Semua Kel/Desa	DANA TRANSFER UMUM-DANA ALOKASI UMUM	-	Peningkatan Tata Kelola Pemerintahan yang Berkualitas dan Inovatif 1. Digitalisasi Birokrasi	-		11.000.000,00	DINAS PERHUBUNGAN
	2.15.01.2.06.0007	Penyediaan Bahan/Material														
			Jumlah Paket Bahan/Material yang Disediakan				2 Paket	50.000.000,00	Semua Kota/Kab, Semua Kecamatan, Semua Kel/Desa	DANA TRANSFER UMUM-DANA ALOKASI UMUM	-	Peningkatan Tata Kelola Pemerintahan yang Berkualitas dan Inovatif 1. Digitalisasi Birokrasi	-		50.000.000,00	DINAS PERHUBUNGAN
	2.15.01.2.06.0009	Penyelenggaraan Rapat Koordinasi dan Konsultasi SKPD														
			Jumlah Laporan Penyelenggaraan Rapat Koordinasi dan Konsultasi SKPD				1 Laporan	100.000.000,00	Semua Kota/Kab, Semua Kecamatan, Semua Kel/Desa	DANA TRANSFER UMUM-DANA ALOKASI UMUM	-	Peningkatan Tata Kelola Pemerintahan yang Berkualitas dan Inovatif 1. Digitalisasi Birokrasi	-		100.000.000,00	DINAS PERHUBUNGAN

NO	KODE	URUSAN / BIDANG URUSAN / PROGRAM / KEGIATAN / SUB KEGIATAN	INDIKATOR PROGRAM / KEGIATAN / SUB KEGIATAN	TARGET AKHIR PERIODE RENSTRA OPD	REALISASI CAPAIAN RENJA OPD TAHUN 2023	PRAKIRAAN CAPAIAN TARGET RENJA OPD TAHUN 2024	CAPAIAN KINERJA DAN KERANGKA PENDANAAN						KELOMPOK SASARAN	PRAKIRAAN MAJU RENCANA TAHUN 2026		PERANGKAT DAERAH PENANGGUNG JAWAB
							TARGET 2025	PAGU INDIKATIF (Rp)	LOKASI	SUMBER DANA	PRIORITAS			TARGET	PAGU INDIKATIF (Rp)	
											NASIONAL	DAERAH				
1	2	3	4	5	6	7	8	9	10	11	12	13	14	15	16	17
	2.15.01.2.07	Pengadaan Barang Milik Daerah Penunjang Urusan Pemerintah Daerah	*Barang Milik Daerah (BMD) Penunjang Urusan Pemerintah Daerah yang Diadakan*	-			4 Pengadaan	400.000.000,00			-	Peningkatan Tata Kelola Pemerintahan yang Berkualitas dan Inovatif 1. Digitalisasi Birokrasi	-	-	400.000.000,00	DINAS PERHUBUNGAN
	2.15.01.2.07.0002	Pengadaan Kendaraan Dinas Operasional atau Lapangan														
			Jumlah Unit Kendaraan Dinas Operasional atau Lapangan yang Disediakan				2 Unit	250.000.000,00	Semua Kota/Kab, Semua Kecamatan, Semua Kel/Desa	DANA TRANSFER UMUM-DANA ALOKASI UMUM	-	Peningkatan Tata Kelola Pemerintahan yang Berkualitas dan Inovatif 1. Digitalisasi Birokrasi	-		250.000.000,00	DINAS PERHUBUNGAN
	2.15.01.2.07.0005	Pengadaan Mebel														
			Jumlah Paket Mebel yang Disediakan				1 Unit	20.000.000,00	Semua Kota/Kab, Semua Kecamatan, Semua Kel/Desa	DANA TRANSFER UMUM-DANA ALOKASI UMUM	-	Peningkatan Tata Kelola Pemerintahan yang Berkualitas dan Inovatif 1. Digitalisasi Birokrasi	-		20.000.000,00	DINAS PERHUBUNGAN
	2.15.01.2.07.0006	Pengadaan Peralatan dan Mesin Lainnya														
			Jumlah Unit Peralatan dan Mesin Lainnya yang Disediakan				2 Unit	20.000.000,00	Semua Kota/Kab, Semua Kecamatan, Semua Kel/Desa	DANA TRANSFER UMUM-DANA ALOKASI UMUM	-	Peningkatan Tata Kelola Pemerintahan yang Berkualitas dan Inovatif 1. Digitalisasi Birokrasi	-		20.000.000,00	DINAS PERHUBUNGAN
	2.15.01.2.07.0009	Pengadaan Gedung Kantor atau Bangunan Lainnya														
			Jumlah Unit Gedung Kantor atau Bangunan Lainnya yang Disediakan				1 Unit	100.000.000,00	Semua Kota/Kab, Semua Kecamatan, Semua Kel/Desa	DANA TRANSFER UMUM-DANA ALOKASI UMUM	-	Optimalisasi Kualitas Pembangunan Infrastruktur yang Berkelanjutan 6. Infrastruktur Kuat	-		100.000.000,00	DINAS PERHUBUNGAN
	2.15.01.2.07.0011	Pengadaan Sarana dan Prasarana Pendukung Gedung Kantor atau Bangunan Lainnya														

NO	KODE	URUSAN / BIDANG URUSAN / PROGRAM / KEGIATAN / SUB KEGIATAN	INDIKATOR PROGRAM / KEGIATAN / SUB KEGIATAN	TARGET AKHIR PERIODE RENSTRA OPD	REALISASI CAPAIAN RENJA OPD TAHUN 2023	PRAKIRAAN CAPAIAN TARGET RENJA OPD TAHUN 2024	CAPAIAN KINERJA DAN KERANGKA PENDANAAN						KELOMPOK SASARAN	PRAKIRAAN MAJU RENCANA TAHUN 2026		PERANGKAT DAERAH PENANGGUNG JAWAB
							TARGET 2025	PAGU INDIKATIF (Rp)	LOKASI	SUMBER DANA	PRIORITAS			TARGET	PAGU INDIKATIF (Rp)	
											NASIONAL	DAERAH				
1	2	3	4	5	6	7	8	9	10	11	12	13	14	15	16	17
			Jumlah Unit Sarana dan Prasarana Pendukung Gedung Kantor atau Bangunan Lainnya yang Disediakan				2 Unit	10.000.000,00	Semua Kota/Kab, Semua Kecamatan, Semua Kel/Desa	DANA TRANSFER UMUM-DANA ALOKASI UMUM	-	Peningkatan Tata Kelola Pemerintahan yang Berkualitas dan Inovatif 1. Digitalisasi Birokrasi	-		10.000.000,00	DINAS PERHUBUNGAN
	2.15.01.2.08	Penyediaan Jasa Penunjang Urusan Pemerintahan Daerah	*Jasa Penunjang Urusan Pemerintaah Daerah yang Disediakan*	-			12 Bulan	1.909.000.000,00			-	Peningkatan Tata Kelola Pemerintahan yang Berkualitas dan Inovatif 1. Digitalisasi Birokrasi	-	-	1.959.000.000,00	DINAS PERHUBUNGAN
	2.15.01.2.08.0001	Penyediaan Jasa Surat Menyurat														
			Jumlah Laporan Penyediaan Jasa Surat Menyurat				1 Laporan	8.000.000,00	Kab. Asahan, Semua Kecamatan, Semua Kel/Desa	DANA TRANSFER UMUM-DANA ALOKASI UMUM	-	Peningkatan Tata Kelola Pemerintahan yang Berkualitas dan Inovatif 1. Digitalisasi Birokrasi	-		8.000.000,00	DINAS PERHUBUNGAN
	2.15.01.2.08.0002	Penyediaan Jasa Komunikasi, Sumber Daya Air dan Listrik														
			Jumlah Laporan Penyediaan Jasa Komunikasi, Sumber Daya Air dan Listrik yang Disediakan				1 Laporan	181.000.000,00	Semua Kota/Kab, Semua Kecamatan, Semua Kel/Desa	DANA TRANSFER UMUM-DANA ALOKASI UMUM	-	Peningkatan Tata Kelola Pemerintahan yang Berkualitas dan Inovatif 1. Digitalisasi Birokrasi	-		181.000.000,00	DINAS PERHUBUNGAN
	2.15.01.2.08.0003	Penyediaan Jasa Peralatan dan Perlengkapan Kantor														
			Jumlah Laporan Penyediaan Jasa Peralatan dan Perlengkapan Kantor yang Disediakan				1 Laporan	20.000.000,00	Semua Kota/Kab, Semua Kecamatan, Semua Kel/Desa	DANA TRANSFER UMUM-DANA ALOKASI UMUM	-	Peningkatan Tata Kelola Pemerintahan yang Berkualitas dan Inovatif 1. Digitalisasi Birokrasi	-		20.000.000,00	DINAS PERHUBUNGAN
	2.15.01.2.08.0004	Penyediaan Jasa Pelayanan Umum Kantor														

NO	KODE	URUSAN / BIDANG URUSAN / PROGRAM / KEGIATAN / SUB KEGIATAN	INDIKATOR PROGRAM / KEGIATAN / SUB KEGIATAN	TARGET AKHIR PERIODE RENSTRA OPD	REALISASI CAPAIAN RENJA OPD TAHUN 2023	PRAKIRAAN CAPAIAN TARGET RENJA OPD TAHUN 2024	CAPAIAN KINERJA DAN KERANGKA PENDANAAN						KELOMPOK SASARAN	PRAKIRAAN MAJU RENCANA TAHUN 2026		PERANGKAT DAERAH PENANGGUNG JAWAB
							TARGET 2025	PAGU INDIKATIF (Rp)	LOKASI	SUMBER DANA	PRIORITAS			TARGET	PAGU INDIKATIF (Rp)	
											NASIONAL	DAERAH				
1	2	3	4	5	6	7	8	9	10	11	12	13	14	15	16	17
			Jumlah Laporan Penyediaan Jasa Pelayanan Umum Kantor yang Disediakan				1 Laporan	1.700.000.000,00	Semua Kota/Kab, Semua Kecamatan, Semua Kel/Desa	DANA TRANSFER UMUM-DANA ALOKASI UMUM	-	Peningkatan Kualitas Sumber Daya Manusia 2. Sumber Daya Manusia Tangguh	-		1.750.000.000,00	DINAS PERHUBUNGAN
	2.15.01.2.09	Pemeliharaan Barang Milik Daerah Penunjang Urusan Pemerintahan Daerah	*Barang Milik Daerah (BMD) Penunjang Urusan Pemerintahan Daerah yang Dipelihara*	-			4 Sarana	336.000.000,00			-	Peningkatan Tata Kelola Pemerintahan yang Berkualitas dan Inovatif 1. Digitalisasi Birokrasi	-	-	336.000.000,00	DINAS PERHUBUNGAN
	2.15.01.2.09.0002	Penyediaan Jasa Pemeliharaan, Biaya Pemeliharaan, Pajak dan Perizinan Kendaraan Dinas Operasional atau Lapangan														
			Jumlah Kendaraan Dinas Operasional atau Lapangan yang Dipelihara dan dibayarkan Pajak dan Perizinannya				20 Unit	300.000.000,00	Semua Kota/Kab, Semua Kecamatan, Semua Kel/Desa	DANA TRANSFER UMUM-DANA ALOKASI UMUM	-	Peningkatan Tata Kelola Pemerintahan yang Berkualitas dan Inovatif 1. Digitalisasi Birokrasi	-		300.000.000,00	DINAS PERHUBUNGAN
	2.15.01.2.09.0006	Pemeliharaan Peralatan dan Mesin Lainnya														
			Jumlah Peralatan dan Mesin Lainnya yang Dipelihara				6 Unit	20.000.000,00	Semua Kota/Kab, Semua Kecamatan, Semua Kel/Desa	DANA TRANSFER UMUM-DANA ALOKASI UMUM	-	Peningkatan Tata Kelola Pemerintahan yang Berkualitas dan Inovatif 1. Digitalisasi Birokrasi	-		20.000.000,00	DINAS PERHUBUNGAN
	2.15.01.2.09.0010	Pemeliharaan/Rehabilitasi Sarana dan Prasarana Gedung Kantor atau Bangunan Lainnya														
			Jumlah Sarana dan Prasarana Gedung Kantor atau Bangunan Lainnya yang Dipelihara/Direhabilitasi				2 Unit	5.000.000,00	Semua Kota/Kab, Semua Kecamatan, Semua Kel/Desa	DANA TRANSFER UMUM-DANA ALOKASI UMUM	-	Peningkatan Tata Kelola Pemerintahan yang Berkualitas dan Inovatif 1. Digitalisasi Birokrasi	-		5.000.000,00	DINAS PERHUBUNGAN
	2.15.01.2.09.0011	Pemeliharaan/Rehabilitasi Sarana dan Prasarana Pendukung Gedung Kantor atau Bangunan Lainnya														

NO	KODE	URUSAN / BIDANG URUSAN / PROGRAM / KEGIATAN / SUB KEGIATAN	INDIKATOR PROGRAM / KEGIATAN / SUB KEGIATAN	TARGET AKHIR PERIODE RENSTRA OPD	REALISASI CAPAIAN RENJA OPD TAHUN 2023	PRAKIRAAN CAPAIAN TARGET RENJA OPD TAHUN 2024	CAPAIAN KINERJA DAN KERANGKA PENDANAAN						KELOMPOK SASARAN	PRAKIRAAN MAJU RENCANA TAHUN 2026		PERANGKAT DAERAH PENANGGUNG JAWAB
							TARGET 2025	PAGU INDIKATIF (Rp)	LOKASI	SUMBER DANA	PRIORITAS			TARGET	PAGU INDIKATIF (Rp)	
											NASIONAL	DAERAH				
1	2	3	4	5	6	7	8	9	10	11	12	13	14	15	16	17
			Jumlah Sarana dan Prasarana Pendukung Gedung Kantor atau Bangunan Lainnya yang Dipelihara/Direhabilitasi				2 Unit	11.000.000,00	Semua Kota/Kab, Semua Kecamatan, Semua Kel/Desa	DANA TRANSFER UMUM-DANA ALOKASI UMUM	-	Peningkatan Tata Kelola Pemerintahan yang Berkualitas dan Inovatif 1. Digitalisasi Birokrasi	-		11.000.000,00	DINAS PERHUBUNGAN
2.	**2.15.02**	**PROGRAM PENYELENGGARAAN LALU LINTAS DAN ANGKUTAN JALAN (LLAJ)**	***Persentase layanan angkutan darat***	**-**			**0,00714 %**	**3.160.000.000,00**						**-**	**2.960.000.000,00**	
	2.15.02.2.01	Penetapan Rencana Induk Jaringan LLAJ Kabupaten/Kota	*Jumlah Rencana Induk yang di tetapkan*	-			2 dok	200.000.000,00			-	Optimalisasi Kualitas Pembangunan Infrastruktur yang Berkelanjutan 6. Infrastruktur Kuat	-	-	0,00	DINAS PERHUBUNGAN
	2.15.02.2.01.0001	Pelaksanaan Penyusunan Rencana Induk Jaringan LLAJ Kabupaten/Kota														
			Jumlah Dokumen Penyusunan Rencana Induk Jaringan LLAJ Kabupaten/Kota				1 Dokumen	100.000.000,00	Semua Kota/Kab, Semua Kecamatan, Semua Kel/Desa	DANA TRANSFER UMUM-DANA ALOKASI UMUM	-	Optimalisasi Kualitas Pembangunan Infrastruktur yang Berkelanjutan 6. Infrastruktur Kuat	-		0,00	DINAS PERHUBUNGAN
	2.15.02.2.01.0005	Pelaksanaan Penyusunan Rencana Aksi Keselamatan Lalu Lintas dan Angkutan Jalan Kabupaten/Kota														
			Jumlah dokumen penetapan Rencana Aksi Keselamatan Lalu Lintas dan Angkutan Jalan Kabupaten/Kota				1 Dokumen	100.000.000,00	Semua Kota/Kab, Semua Kecamatan, Semua Kel/Desa	DANA TRANSFER UMUM-DANA ALOKASI UMUM	-	Optimalisasi Kualitas Pembangunan Infrastruktur yang Berkelanjutan 6. Infrastruktur Kuat	-		0,00	DINAS PERHUBUNGAN
	2.15.02.2.02	Penyediaan Perlengkapan Jalan di Jalan Kabupaten/Kota	*Jumlah kegiatan Penyediaan Perlengkapan Jalan*	-			4 Kegiatan	1.150.000.000,00			-	Optimalisasi Kualitas Pembangunan Infrastruktur yang Berkelanjutan 6. Infrastruktur Kuat	-	-	1.150.000.000,00	DINAS PERHUBUNGAN
	2.15.02.2.02.0001	Pembangunan Prasarana Jalan di Jalan Kabupaten/Kota														
			Jumlah Prasarana Jalan di Jalan Kabupaten/Kota yang Terbangun				2 Unit	100.000.000,00	Semua Kota/Kab, Semua Kecamatan, Semua Kel/Desa	DANA TRANSFER UMUM-DANA ALOKASI UMUM	-	Optimalisasi Kualitas Pembangunan Infrastruktur yang Berkelanjutan 6. Infrastruktur Kuat	-		100.000.000,00	DINAS PERHUBUNGAN

NO	KODE	URUSAN / BIDANG URUSAN / PROGRAM / KEGIATAN / SUB KEGIATAN	INDIKATOR PROGRAM / KEGIATAN / SUB KEGIATAN	TARGET AKHIR PERIODE RENSTRA OPD	REALISASI CAPAIAN RENJA OPD TAHUN 2023	PRAKIRAAN CAPAIAN TARGET RENJA OPD TAHUN 2024	CAPAIAN KINERJA DAN KERANGKA PENDANAAN						KELOMPOK SASARAN	PRAKIRAAN MAJU RENCANA TAHUN 2026		PERANGKAT DAERAH PENANGGUNG JAWAB
							TARGET 2025	PAGU INDIKATIF (Rp)	LOKASI	SUMBER DANA	PRIORITAS			TARGET	PAGU INDIKATIF (Rp)	
											NASIONAL	DAERAH				
1	2	3	4	5	6	7	8	9	10	11	12	13	14	15	16	17
	2.15.02.2.02.0002	Penyediaan Perlengkapan Jalan di Jalan Kabupaten/Kota														
			Jumlah Perlengkapan Jalan di Jalan Kabupaten/Kota yang Tersedia				180 Unit	500.000.000,00	Semua Kota/Kab, Semua Kecamatan, Semua Kel/Desa	DANA TRANSFER UMUM-DANA ALOKASI UMUM	-	Peningkatan Tata Kelola Pemerintahan yang Berkualitas dan Inovatif 6. Infrastruktur Kuat	-		500.000.000,00	DINAS PERHUBUNGAN
	2.15.02.2.02.0003	Rehabilitasi dan Pemeliharaan Prasarana Jalan														
			Jumlah Prasarana Jalan yang Terehabilitasi dan Terpelihara				2 Unit	50.000.000,00	Semua Kota/Kab, Semua Kecamatan, Semua Kel/Desa	DANA TRANSFER UMUM-DANA ALOKASI UMUM	-	Optimalisasi Kualitas Pembangunan Infrastruktur yang Berkelanjutan 6. Infrastruktur Kuat	-		50.000.000,00	DINAS PERHUBUNGAN
	2.15.02.2.02.0004	Rehabilitasi dan Pemeliharaan Perlengkapan Jalan														
			Jumlah Perlengkapan Jalan yang Terehabilitasi dan Terpelihara				10 Unit	500.000.000,00	Semua Kota/Kab, Semua Kecamatan, Semua Kel/Desa	DANA TRANSFER UMUM-DANA ALOKASI UMUM	-	Optimalisasi Kualitas Pembangunan Infrastruktur yang Berkelanjutan 6. Infrastruktur Kuat	-		500.000.000,00	DINAS PERHUBUNGAN
	2.15.02.2.03	Pengelolaan Terminal Penumpang Tipe C	*Jumlah terminal penumpang*	-			3 Unit	30.000.000,00			-	Peningkatan Kualitas Sumber Daya Manusia 2. Sumber Daya Manusia Tangguh	-	-	30.000.000,00	DINAS PERHUBUNGAN
	2.15.02.2.03.0010	Peningkatan Kapasitas Kompetensi SDM Pengelola Terminal Penumpang Tipe C														
			Jumlah Kebutuhan Kompetensi Sumber Daya Manusia Pengelola Terminal Tipe C yang terpenuhi.				100 Orang	10.000.000,00	Semua Kota/Kab, Semua Kecamatan, Semua Kel/Desa	DANA TRANSFER UMUM-DANA ALOKASI UMUM	-	Peningkatan Kualitas Sumber Daya Manusia 2. Sumber Daya Manusia Tangguh	-		10.000.000,00	DINAS PERHUBUNGAN
	2.15.02.2.03.0011	Rehabilitasi dan Pemeliharaan Terminal Tipe C (Fasilitas Utama dan Penunjang)														
			Jumlah Terminal Tipe C (Fasilitas Utama dan Penunjang) yang terehabilitasi dan terpelihara				1 Unit	20.000.000,00	Semua Kota/Kab, Semua Kecamatan, Semua Kel/Desa	DANA TRANSFER UMUM-DANA ALOKASI UMUM	-	Optimalisasi Kualitas Pembangunan Infrastruktur yang Berkelanjutan 6. Infrastruktur Kuat	-		20.000.000,00	DINAS PERHUBUNGAN

NO	KODE	URUSAN / BIDANG URUSAN / PROGRAM / KEGIATAN / SUB KEGIATAN	INDIKATOR PROGRAM / KEGIATAN / SUB KEGIATAN	TARGET AKHIR PERIODE RENSTRA OPD	REALISASI CAPAIAN RENJA OPD TAHUN 2023	PRAKIRAAN CAPAIAN TARGET RENJA OPD TAHUN 2024	CAPAIAN KINERJA DAN KERANGKA PENDANAAN						KELOMPOK SASARAN	PRAKIRAAN MAJU RENCANA TAHUN 2026		PERANGKAT DAERAH PENANGGUNG JAWAB
							TARGET 2025	PAGU INDIKATIF (Rp)	LOKASI	SUMBER DANA	PRIORITAS			TARGET	PAGU INDIKATIF (Rp)	
											NASIONAL	DAERAH				
1	2	3	4	5	6	7	8	9	10	11	12	13	14	15	16	17
	2.15.02.2.04	Penerbitan Izin Penyelenggaraan dan Pembangunan Fasilitas Parkir	*Jumlah ruas fasilitas parkir yang di selenggarakan*	-			65 Ruas	110.000.000,00			-	Peningkatan Tata Kelola Pemerintahan yang Berkualitas dan Inovatif 1. Digitalisasi Birokrasi	-	-	110.000.000,00	DINAS PERHUBUNGAN
	2.15.02.2.04.0001	Fasilitasi Pemenuhan Persyaratan Perolehan Izin Penyelenggaraan dan Pembangunan Fasilitas Parkir Kewenangan Kabupaten/Kota dalam Sistem Pelayanan Perizinan Berusaha Terintegrasi Secara Elektronik														
			Jumlah Dokumen Pemenuhan Persyaratan Perolehan Izin Penyelenggaraan dan Terbangunnya Fasilitas Parkir Kewenangan Kabupaten/Kota dalam Sistem Pelayanan Perizinan Berusaha Terintegrasi Secara Elektronik				1 Dokumen	50.000.000,00	Semua Kota/Kab, Semua Kecamatan, Semua Kel/Desa	DANA TRANSFER UMUM-DANA ALOKASI UMUM	-	Peningkatan Tata Kelola Pemerintahan yang Berkualitas dan Inovatif 1. Digitalisasi Birokrasi	-		50.000.000,00	DINAS PERHUBUNGAN
	2.15.02.2.04.0002	Koordinasi dan Sinkronisasi Pengawasan Pelaksanaan Izin Penyelenggaraan dan Pembangunan Fasilitas Parkir Kewenangan Kabupaten/Kota														
			Jumlah Laporan Koordinasi dan Sinkronisasi Pengawasan Pelaksanaan Izin Penyelenggaraan dan Terbangunnya Fasilitas Parkir Kewenangan Kabupaten/Kota				1 Laporan	60.000.000,00	Semua Kota/Kab, Semua Kecamatan, Semua Kel/Desa	DANA TRANSFER UMUM-DANA ALOKASI UMUM	-	Peningkatan Tata Kelola Pemerintahan yang Berkualitas dan Inovatif 1. Digitalisasi Birokrasi	-		60.000.000,00	DINAS PERHUBUNGAN
	2.15.02.2.05	Pengujian Berkala Kendaraan Bermotor	*Jumlah pelaksaaan Pengujian Berkala Kendaraan Bermotor*	-			12 Bulan	540.000.000,00			-	Peningkatan Tata Kelola Pemerintahan yang Berkualitas dan Inovatif 1. Digitalisasi Birokrasi	-	-	640.000.000,00	DINAS PERHUBUNGAN
	2.15.02.2.05.0001	Penyediaan Sarana dan Prasarana Pengujian Berkala Kendaraan Bermotor														
			Jumlah Sarana dan Prasarana Pengujian Berkala Kendaraan Bermotor yang Tersedia				2 Unit	200.000.000,00	Semua Kota/Kab, Semua Kecamatan, Semua Kel/Desa	DANA TRANSFER UMUM-DANA ALOKASI UMUM	-	Peningkatan Tata Kelola Pemerintahan yang Berkualitas dan Inovatif 1. Digitalisasi Birokrasi	-		400.000.000,00	DINAS PERHUBUNGAN
	2.15.02.2.05.0002	Peningkatan Kapasitas Sumber Daya Manusia Pengujian Berkala Kendaraan Bermotor														

NO	KODE	URUSAN / BIDANG URUSAN / PROGRAM / KEGIATAN / SUB KEGIATAN	INDIKATOR PROGRAM / KEGIATAN / SUB KEGIATAN	TARGET AKHIR PERIODE RENSTRA OPD	REALISASI CAPAIAN RENJA OPD TAHUN 2023	PRAKIRAAN CAPAIAN TARGET RENJA OPD TAHUN 2024	CAPAIAN KINERJA DAN KERANGKA PENDANAAN						KELOMPOK SASARAN	PRAKIRAAN MAJU RENCANA TAHUN 2026		PERANGKAT DAERAH PENANGGUNG JAWAB
							TARGET 2025	PAGU INDIKATIF (Rp)	LOKASI	SUMBER DANA	PRIORITAS			TARGET	PAGU INDIKATIF (Rp)	
											NASIONAL	DAERAH				
1	2	3	4	5	6	7	8	9	10	11	12	13	14	15	16	17
			Jumlah Sumber Daya Manusia Pengujian Berkala Kendaraan Bermotor yang Ditingkatkan Kapasitasnya				6 Orang	60.000.000,00	Semua Kota/Kab, Semua Kecamatan, Semua Kel/Desa	DANA TRANSFER UMUM-DANA ALOKASI UMUM	-	Peningkatan Kualitas Sumber Daya Manusia 2. Sumber Daya Manusia Tangguh	-		60.000.000,00	DINAS PERHUBUNGAN
	2.15.02.2.05.0003	Registrasi Kendaraan Wajib Uji Berkala Kendaraan Bermotor														
			Jumlah Kendaraan Wajib Uji Berkala Kendaraan Bermotor yang Terdaftar				4000 Unit	70.000.000,00	Semua Kota/Kab, Semua Kecamatan, Semua Kel/Desa	DANA TRANSFER UMUM-DANA ALOKASI UMUM	-	Optimalisasi Kualitas Pembangunan Infrastruktur yang Berkelanjutan 1. Digitalisasi Birokrasi	-		70.000.000,00	DINAS PERHUBUNGAN
	2.15.02.2.05.0004	Penyediaan Bukti Lulus Uji Pengujian Berkala Kendaraan Bermotor														
			Jumlah Dokumen Bukti Lulus Uji Pengujian Berkala Kendaraan Bermotor				4000 Dokumen	80.000.000,00	Semua Kota/Kab, Semua Kecamatan, Semua Kel/Desa	DANA TRANSFER UMUM-DANA ALOKASI UMUM	-	Peningkatan Kualitas Sumber Daya Manusia 2. Sumber Daya Manusia Tangguh	-		80.000.000,00	DINAS PERHUBUNGAN
	2.15.02.2.05.0005	Sosialisasi Standar Operasional Prosedur Pengujian Berkala Kendaraan Bermotor														
			Jumlah LaporanSosialisasi Standar Operasional Prosedur Pengujian Berkala Kendaraan Bermotor				1 Laporan	30.000.000,00	Kab. Asahan, Semua Kecamatan, Semua Kel/Desa	DANA TRANSFER UMUM-DANA ALOKASI UMUM	-	Peningkatan Kualitas Sumber Daya Manusia 2. Sumber Daya Manusia Tangguh	-		30.000.000,00	DINAS PERHUBUNGAN
	2.15.02.2.05.0007	Pemeliharaan Sarana dan Prasarana Pengujian Berkala Kendaraan Bermotor														
			Jumlah Sarana dan Prasarana Pengujian Berkala Kendaraan Bermotor yang Terpelihara				10 Unit	100.000.000,00	Semua Kota/Kab, Semua Kecamatan, Semua Kel/Desa	DANA TRANSFER UMUM-DANA ALOKASI UMUM	-	Optimalisasi Kualitas Pembangunan Infrastruktur yang Berkelanjutan 1. Digitalisasi Birokrasi	-		0,00	DINAS PERHUBUNGAN

NO	KODE	URUSAN / BIDANG URUSAN / PROGRAM / KEGIATAN / SUB KEGIATAN	INDIKATOR PROGRAM / KEGIATAN / SUB KEGIATAN	TARGET AKHIR PERIODE RENSTRA OPD	REALISASI CAPAIAN RENJA OPD TAHUN 2023	PRAKIRAAN CAPAIAN TARGET RENJA OPD TAHUN 2024	CAPAIAN KINERJA DAN KERANGKA PENDANAAN						KELOMPOK SASARAN	PRAKIRAAN MAJU RENCANA TAHUN 2026		PERANGKAT DAERAH PENANGGUNG JAWAB
							TARGET 2025	PAGU INDIKATIF (Rp)	LOKASI	SUMBER DANA	PRIORITAS			TARGET	PAGU INDIKATIF (Rp)	
											NASIONAL	DAERAH				
1	2	3	4	5	6	7	8	9	10	11	12	13	14	15	16	17
	2.15.02.2.06	Pelaksanaan Manajemen dan Rekayasa Lalu Lintas untuk Jaringan Jalan Kabupaten/Kota	*jumlah titik kemacetan yang teratasi*	-			75 %	270.000.000,00			-	Peningkatan Kualitas Sumber Daya Manusia 2. Sumber Daya Manusia Tangguh	-	-	170.000.000,00	DINAS PERHUBUNGAN
	2.15.02.2.06.0004	Pengawasan dan Pengendalian Efektivitas Pelaksanaan Kebijakan untuk Jalan Kabupaten/Kota														
			Jumlah Laporan Pengawasan dan Pengendalian Efektivitas Pelaksanaan Kebijakan untuk Jalan Kabupaten/Kota				1 Laporan	20.000.000,00	Kab. Asahan, Semua Kecamatan, Semua Kel/Desa	DANA TRANSFER UMUM-DANA ALOKASI UMUM	-	Peningkatan Kualitas Sumber Daya Manusia 2. Sumber Daya Manusia Tangguh	-		20.000.000,00	DINAS PERHUBUNGAN
	2.15.02.2.06.0008	Pembangunan Rute Aman Selamat Sekolah (RASS)														
			Jumlah kawasan pembangunan Rute Aman Selamat Sekolah yang terbangun				2 Unit	50.000.000,00	Semua Kota/Kab, Semua Kecamatan, Semua Kel/Desa	DANA TRANSFER UMUM-DANA ALOKASI UMUM	-	Optimalisasi Kualitas Pembangunan Infrastruktur yang Berkelanjutan 6. Infrastruktur Kuat	-		0,00	DINAS PERHUBUNGAN
	2.15.02.2.06.0013	Pembangunan Zona Selamat Sekolah (ZOSS)														
			Jumlah Terbangunnya Zona Selamat Sekolah (ZOSS)				1 Unit	50.000.000,00	Semua Kota/Kab, Semua Kecamatan, Semua Kel/Desa	DANA TRANSFER UMUM-DANA ALOKASI UMUM	-	Optimalisasi Kualitas Pembangunan Infrastruktur yang Berkelanjutan 6. Infrastruktur Kuat	-		0,00	DINAS PERHUBUNGAN
	2.15.02.2.06.0014	Sosialisasi Pelaksanaan Manajemen dan Rekayasa Lalu Lintas untuk Jaringan Jalan Kabupaten/Kota														
			Jumlah Laporan Sosialisasi Pelaksanaan Manajemen dan Rekayasa Lalu Lintas untuk Jaringan Jalan Kabupaten/Kota				1 Dokumen	30.000.000,00	Semua Kota/Kab, Semua Kecamatan, Semua Kel/Desa	DANA TRANSFER UMUM-DANA ALOKASI UMUM	-	Peningkatan Kualitas Sumber Daya Manusia 2. Sumber Daya Manusia Tangguh	-		30.000.000,00	DINAS PERHUBUNGAN
	2.15.02.2.06.0015	Forum Lalu Lintas dan Angkutan Jalan untuk Jaringan Jalan Kabupaten/Kota														

NO	KODE	URUSAN / BIDANG URUSAN / PROGRAM / KEGIATAN / SUB KEGIATAN	INDIKATOR PROGRAM / KEGIATAN / SUB KEGIATAN	TARGET AKHIR PERIODE RENSTRA OPD	REALISASI CAPAIAN RENJA OPD TAHUN 2023	PRAKIRAAN CAPAIAN TARGET RENJA OPD TAHUN 2024	CAPAIAN KINERJA DAN KERANGKA PENDANAAN						KELOMPOK SASARAN	PRAKIRAAN MAJU RENCANA TAHUN 2026		PERANGKAT DAERAH PENANGGUNG JAWAB
							TARGET 2025	PAGU INDIKATIF (Rp)	LOKASI	SUMBER DANA	PRIORITAS			TARGET	PAGU INDIKATIF (Rp)	
											NASIONAL	DAERAH				
1	2	3	4	5	6	7	8	9	10	11	12	13	14	15	16	17
			Jumlah laporan Forum Lalu Lintas dan Angkutan Jalan untuk Jaringan Jalan Kabupaten/Kota				1 Laporan	70.000.000,00	Semua Kota/Kab, Semua Kecamatan, Semua Kel/Desa	DANA TRANSFER UMUM-DANA ALOKASI UMUM	-	Peningkatan Tata Kelola Pemerintahan yang Berkualitas dan Inovatif 1. Digitalisasi Birokrasi	-		70.000.000,00	DINAS PERHUBUNGAN
	2.15.02.2.06.0016	Pengadaan dan Pemasangan Perlengkapan Jalan dalam rangka Manajemen dan Rekayasa Lalu Lintas														
			Jumlah Perlengkapan Jalan dalam Rangka Manajemen dan Rekayasa Lalu Lintas yang dilaksanakan pengadaan dan Pemasangan				25 Dokumen	50.000.000,00	Semua Kota/Kab, Semua Kecamatan, Semua Kel/Desa	DANA TRANSFER UMUM-DANA ALOKASI UMUM	-	Peningkatan Kualitas Sumber Daya Manusia 6. Infrastruktur Kuat	-		50.000.000,00	DINAS PERHUBUNGAN
	2.15.02.2.07	Persetujuan Hasil Analisis Dampak Lalu Lintas (Andalalin) untuk Jalan Kabupaten/Kota	*Jumlah rekomendasi yang di keluarkan*	-			5 Dok	20.000.000,00			-	Peningkatan Tata Kelola Pemerintahan yang Berkualitas dan Inovatif 1. Digitalisasi Birokrasi	-	-	20.000.000,00	DINAS PERHUBUNGAN
	2.15.02.2.07.0006	Pengawasan Pelaksanaan Rekomendasi Persetujuan Teknis Andalalin														
			Jumlah laporan Rekomendasi Persetujuan Teknis Andalalin yang terawasi				1 Laporan	20.000.000,00	Semua Kota/Kab, Semua Kecamatan, Semua Kel/Desa	DANA TRANSFER UMUM-DANA ALOKASI UMUM	-	Peningkatan Tata Kelola Pemerintahan yang Berkualitas dan Inovatif 1. Digitalisasi Birokrasi	-		20.000.000,00	DINAS PERHUBUNGAN
	2.15.02.2.09	Penyediaan Angkutan Umum untuk Jasa Angkutan Orang dan/atau Barang Antar Kota dalam 1 (Satu) Daerah Kabupaten/Kota	*Jumlah kecamatan yang terlayani angkutan umum*	-			25 Kecamatan	790.000.000,00			-	Peningkatan Kualitas Sumber Daya Manusia 2. Sumber Daya Manusia Tangguh	-	-	790.000.000,00	DINAS PERHUBUNGAN
	2.15.02.2.09.0002	Pengendalian dan Pengawasan Ketersediaan Angkutan Umum untuk Jasa Angkutan Orang dan/atau Barang Antar Kota dalam 1 (Satu) Kabupaten/Kota														
			Jumlah Laporan Pengendalian dan Pengawasan Ketersediaan Angkutan Umum untuk Jasa Angkutan Orang dan/atau Barang Antar Kota dalam 1 (Satu) Kabupaten/Kota				1 Laporan	500.000.000,00	Semua Kota/Kab, Semua Kecamatan, Semua Kel/Desa	DANA TRANSFER UMUM-DANA ALOKASI UMUM	-	Peningkatan Kualitas Sumber Daya Manusia 2. Sumber Daya Manusia Tangguh	-		500.000.000,00	DINAS PERHUBUNGAN

NO	KODE	URUSAN / BIDANG URUSAN / PROGRAM / KEGIATAN / SUB KEGIATAN	INDIKATOR PROGRAM / KEGIATAN / SUB KEGIATAN	TARGET AKHIR PERIODE RENSTRA OPD	REALISASI CAPAIAN RENJA OPD TAHUN 2023	PRAKIRAAN CAPAIAN TARGET RENJA OPD TAHUN 2024	CAPAIAN KINERJA DAN KERANGKA PENDANAAN						KELOMPOK SASARAN	PRAKIRAAN MAJU RENCANA TAHUN 2026		PERANGKAT DAERAH PENANGGUNG JAWAB
							TARGET 2025	PAGU INDIKATIF (Rp)	LOKASI	SUMBER DANA	PRIORITAS			TARGET	PAGU INDIKATIF (Rp)	
											NASIONAL	DAERAH				
1	2	3	4	5	6	7	8	9	10	11	12	13	14	15	16	17
	2.15.02.2.09.0003	Penyediaan Angkutan Umum untuk Jasa Angkutan Orang dan/atau Barang Antar Kota dalam 1 (Satu) Daerah Kabupaten/Kota														
			Jumlah Armada Angkutan Umum untuk Jasa Angkutan Orang dan/atau Barang Antar Kota dalam 1 (Satu) Daerah Kabupaten/Kota yang Tersedia				2 Unit	290.000.000,00	Semua Kota/Kab, Semua Kecamatan, Semua Kel/Desa	DANA TRANSFER UMUM-DANA ALOKASI UMUM	-	Peningkatan Tata Kelola Pemerintahan yang Berkualitas dan Inovatif 1. Digitalisasi Birokrasi	-		290.000.000,00	DINAS PERHUBUNGAN
	2.15.02.2.14	Penerbitan Izin Penyelenggaraan Angkutan Orang dalam Trayek Lintas Daerah Kabupaten/Kota dalam 1 (Satu) Daerah Kabupaten/Kota	*Jumlah izin Izin Penyelenggaraan Angkutan Orang dalam Trayek Lintas Daerah Kabupaten/Kota dalam 1 (Satu) Daerah Kabupaten/Kota yang di terbit kan*	-			1 Dokumen	50.000.000,00			-	Peningkatan Tata Kelola Pemerintahan yang Berkualitas dan Inovatif 1. Digitalisasi Birokrasi	-	-	50.000.000,00	DINAS PERHUBUNGAN
	2.15.02.2.14.0003	Fasilitasi Pemenuhan Persyaratan Perolehan Izin Penyelenggaraan Angkutan Orang dalam Trayek Kewenangan Kabupaten/Kota dalam Sistem Pelayanan Perizinan Berusaha Terintegrasi Secara Elektronik														
			Jumlah Laporan Pemenuhan Persyaratan Perolehan Izin Penyelenggaraan Angkutan Orang dalam Trayek Kewenangan Kabupaten/Kota dalam Sistem Pelayanan Perizinan Berusaha Terintegrasi Secara Elektronik				1 Unit	50.000.000,00	Kab. Asahan, Semua Kecamatan, Semua Kel/Desa	DANA TRANSFER UMUM-DANA ALOKASI UMUM	-	Peningkatan Tata Kelola Pemerintahan yang Berkualitas dan Inovatif 1. Digitalisasi Birokrasi	-		50.000.000,00	DINAS PERHUBUNGAN
3.	**2.15.03**	**PROGRAM PENGELOLAAN PELAYARAN**	***Persentase tahapan pengelolaan pelayaran***	**-**			**100 %**	**174.100.000,00**						**-**	**570.000.000,00**	
	2.15.03.2.07	Penetapan Lintas Penyeberangan dan Persetujuan Pengoperasian untuk Kapal yang Melayani Penyeberangan dalam Daerah Kabupaten/Kota	*Jumlah lintas Penyeberangan*	-			9 Lintasan	50.000.000,00			-	Peningkatan Tata Kelola Pemerintahan yang Berkualitas dan Inovatif 2. Sumber Daya Manusia Tangguh	-	-	50.000.000,00	DINAS PERHUBUNGAN
	2.15.03.2.07.0003	Penyediaan Data dan Informasi Jaringan Trayek Sungai, Danau dan Penyeberangan dan Persetujuan Pengoperasian untuk Angkutan Sungai, Danau dan Penyeberangan dalam Daerah Kabupaten/Kota														
			Jumlah Data dan Informasi Jaringan Trayek Sungai, Danau dan Penyeberangan dan Disetujuinya Pengoperasian untuk Angkutan Sungai, Danau dan Penyeberangan dalam Daerah Kabupaten/Kota				1 Dokumen	20.000.000,00	Semua Kota/Kab, Semua Kecamatan, Semua Kel/Desa	DANA TRANSFER UMUM-DANA ALOKASI UMUM	-	Peningkatan Tata Kelola Pemerintahan yang Berkualitas dan Inovatif 2. Sumber Daya Manusia Tangguh	-		20.000.000,00	DINAS PERHUBUNGAN

NO	KODE	URUSAN / BIDANG URUSAN / PROGRAM / KEGIATAN / SUB KEGIATAN	INDIKATOR PROGRAM / KEGIATAN / SUB KEGIATAN	TARGET AKHIR PERIODE RENSTRA OPD	REALISASI CAPAIAN RENJA OPD TAHUN 2023	PRAKIRAAN CAPAIAN TARGET RENJA OPD TAHUN 2024	CAPAIAN KINERJA DAN KERANGKA PENDANAAN						KELOMPOK SASARAN	PRAKIRAAN MAJU RENCANA TAHUN 2026		PERANGKAT DAERAH PENANGGUNG JAWAB
							TARGET 2025	PAGU INDIKATIF (Rp)	LOKASI	SUMBER DANA	PRIORITAS			TARGET	PAGU INDIKATIF (Rp)	
											NASIONAL	DAERAH				
1	2	3	4	5	6	7	8	9	10	11	12	13	14	15	16	17
	2.15.03.2.07.0004	Pengendalian dan Pengawasan Jaringan Trayek Sungai, Danau dan Penyeberangan dan Persetujuan Pengoperasian untuk Angkutan Sungai, Danau dan Penyeberangan dalam Daerah Kabupaten/Kota														
			Jumlah laporan pengendalian dan pengawasan Jaringan Trayek Sungai, Danau dan Penyeberangan dan jumlah laporan pengendalian dan pengawasan izin persetujuan Pengoperasian untuk Angkutan Sungai, Danau dan Penyeberangan dalam Daerah Kabupaten/Kota				1 Laporan	30.000.000,00	Semua Kota/Kab, Semua Kecamatan, Semua Kel/Desa	DANA TRANSFER UMUM-DANA ALOKASI UMUM	-	Peningkatan Pertumbuhan Ekonomi Inklusif 3. Ekonomi Mandiri	-		30.000.000,00	DINAS PERHUBUNGAN
	2.15.03.2.08	Penerbitan Izin Usaha Jasa terkait dengan Perawatan dan Perbaikan Kapal	*Jumlah unit usaha terkait dengan Perawatan dan Perbaikan Kapal*	-			10 Unit Usaha	20.000.000,00			-	Peningkatan Pertumbuhan Ekonomi Inklusif 3. Ekonomi Mandiri	-	-	20.000.000,00	DINAS PERHUBUNGAN
	2.15.03.2.08.0002	Koordinasi dan Sinkronisasi Pengawasan Pelaksanaan Izin Usaha Jasa terkait dengan Perawatan dan Perbaikan Kapal														
			Jumlah Laporan Koordinasi dan Sinkronisasi Pengawasan Pelaksanaan Izin Usaha Jasa Terkait dengan Perawatan dan Perbaikan Kapal				1 Laporan	20.000.000,00	Semua Kota/Kab, Semua Kecamatan, Semua Kel/Desa	DANA TRANSFER UMUM-DANA ALOKASI UMUM	-	Peningkatan Pertumbuhan Ekonomi Inklusif 3. Ekonomi Mandiri	-		20.000.000,00	DINAS PERHUBUNGAN
	2.15.03.2.10	Penetapan Rencana Induk dan Daerah Lingkungan Kerja (DLKR)/Daerah Lingkungan Kepentingan (DLKP) Pelabuhan Pengumpan Lokal	*Jumlah penetapan rencana induk*	-			1 Kecamatan	52.000.000,00			-	Optimalisasi Kualitas Pembangunan Infrastruktur yang Berkelanjutan 6. Infrastruktur Kuat	-	-	500.000.000,00	DINAS PERHUBUNGAN
	2.15.03.2.10.0001	Pelaksanaan Penyusunan Rencana Induk dan Daerah Lingkungan Kerja (DLKR)/Daerah Lingkungan Kepentingan (DLKP) Pelabuhan Pengumpan Lokal														
			Jumlah Dokumen Rencana Induk dan Daerah Lingkungan Kerja (DLKR)/Daerah Lingkungan Kepentingan (DLKP) Pelabuhan Pengumpan Lokal				1 Dokumen	1.000.000,00	Semua Kota/Kab, Semua Kecamatan, Semua Kel/Desa	DANA TRANSFER UMUM-DANA ALOKASI UMUM	-	Optimalisasi Kualitas Pembangunan Infrastruktur yang Berkelanjutan 6. Infrastruktur Kuat	-		0,00	DINAS PERHUBUNGAN
	2.15.03.2.10.0002	Penetapan Kebijakan dan Sosialisasi Rencana Induk dan Daerah Lingkungan Kerja (DLKR)/Daerah Lingkungan Kepentingan (DLKP) Pelabuhan Pengumpan Lokal														
			Jumlah Dokumen Penetapan Kebijakan dan Sosialisasi Rencana Induk dan Daerah Lingkungan Kerja (DLKR)/Daerah Lingkungan Kepentingan (DLKP) Pelabuhan Pengumpan Lokal				1 Dokumen	50.000.000,00	Kab. Asahan, Semua Kecamatan, Semua Kel/Desa	DANA TRANSFER UMUM-DANA ALOKASI UMUM	-	Optimalisasi Kualitas Pembangunan Infrastruktur yang Berkelanjutan 6. Infrastruktur Kuat	-		500.000.000,00	DINAS PERHUBUNGAN
	2.15.03.2.10.0003	Pengendalian Pelaksanaan Rencana Induk dan Daerah Lingkungan Kerja (DLKR)/Daerah Lingkungan Kepentingan (DLKP) Pelabuhan Pengumpan Lokal														

NO	KODE	URUSAN / BIDANG URUSAN / PROGRAM / KEGIATAN / SUB KEGIATAN	INDIKATOR PROGRAM / KEGIATAN / SUB KEGIATAN	TARGET AKHIR PERIODE RENSTRA OPD	REALISASI CAPAIAN RENJA OPD TAHUN 2023	PRAKIRAAN CAPAIAN TARGET RENJA OPD TAHUN 2024	CAPAIAN KINERJA DAN KERANGKA PENDANAAN						KELOMPOK SASARAN	PRAKIRAAN MAJU RENCANA TAHUN 2026		PERANGKAT DAERAH PENANGGUNG JAWAB
							TARGET 2025	PAGU INDIKATIF (Rp)	LOKASI	SUMBER DANA	PRIORITAS			TARGET	PAGU INDIKATIF (Rp)	
											NASIONAL	DAERAH				
1	2	3	4	5	6	7	8	9	10	11	12	13	14	15	16	17
			Jumlah Laporan Pengendalian Pelaksanaan Rencana Induk dan Daerah Lingkungan Kerja (DLKR)/Daerah Lingkungan Kepentingan (DLKP) untuk Pelabuhan Sungai dan Danau				1 Laporan	1.000.000,00	Semua Kota/Kab, Semua Kecamatan, Semua Kel/Desa	DANA TRANSFER UMUM-DANA ALOKASI UMUM	-	Optimalisasi Kualitas Pembangunan Infrastruktur yang Berkelanjutan 6. Infrastruktur Kuat	-		0,00	DINAS PERHUBUNGAN
	2.15.03.2.11	Penetapan Rencana Induk dan DLKR/DLKP untuk Pelabuhan Sungai dan Danau	*Jumlah pelabuhan terbangun*	-			1 dok	50.000.000,00			-	Optimalisasi Kualitas Pembangunan Infrastruktur yang Berkelanjutan 6. Infrastruktur Kuat	-	-	0,00	DINAS PERHUBUNGAN
	2.15.03.2.11.0001	Pelaksanaan Penyusunan Rencana Induk dan Daerah Lingkungan Kerja (DLKR)/Daerah Lingkungan Kepentingan (DLKP) untuk Pelabuhan Sungai dan Danau														
			Jumlah Dokumen Rencana Induk dan Daerah Lingkungan Kerja (DLKR)/Daerah Lingkungan Kepentingan (DLKP) Pelabuhan Sungai dan Danau				1 Dokumen	50.000.000,00	Semua Kota/Kab, Semua Kecamatan, Semua Kel/Desa	DANA TRANSFER UMUM-DANA ALOKASI UMUM	-	Optimalisasi Kualitas Pembangunan Infrastruktur yang Berkelanjutan 6. Infrastruktur Kuat	-		0,00	DINAS PERHUBUNGAN
	2.15.03.2.12	Pembangunan, Penerbitan Izin Pembangunan dan Pengoperasian Pelabuhan Pengumpan Lokal	*Jumlah pelabuhan terbangun*	-			8 Unit	2.000.000,00			-	Optimalisasi Kualitas Pembangunan Infrastruktur yang Berkelanjutan 6. Infrastruktur Kuat	-	-	0,00	DINAS PERHUBUNGAN
	2.15.03.2.12.0001	Fasilitasi Pemenuhan Persyaratan Perizinan Pembangunan dan Pengoperasian Pelabuhan Pengumpan Lokal														
			Jumlah Dokumen Pemenuhan Persyaratan Perizinan Pembangunan dan Pengoperasian Pelabuhan Pengumpan Lokal				1 Dokumen	1.000.000,00	Semua Kota/Kab, Semua Kecamatan, Semua Kel/Desa	DANA TRANSFER UMUM-DANA ALOKASI UMUM	-	Optimalisasi Kualitas Pembangunan Infrastruktur yang Berkelanjutan 6. Infrastruktur Kuat	-		0,00	DINAS PERHUBUNGAN
	2.15.03.2.12.0002	Pembangunan Pelabuhan Pengumpan Lokal														
			Jumlah Pelabuhan Pengumpan Lokal yang Dibangun				1 Unit	1.000.000,00	Semua Kota/Kab, Semua Kecamatan, Semua Kel/Desa	DANA TRANSFER UMUM-DANA ALOKASI UMUM	-	Optimalisasi Kualitas Pembangunan Infrastruktur yang Berkelanjutan 6. Infrastruktur Kuat	-		0,00	DINAS PERHUBUNGAN

NO	KODE	URUSAN / BIDANG URUSAN / PROGRAM / KEGIATAN / SUB KEGIATAN	INDIKATOR PROGRAM / KEGIATAN / SUB KEGIATAN	TARGET AKHIR PERIODE RENSTRA OPD	REALISASI CAPAIAN RENJA OPD TAHUN 2023	PRAKIRAAN CAPAIAN TARGET RENJA OPD TAHUN 2024	CAPAIAN KINERJA DAN KERANGKA PENDANAAN						KELOMPOK SASARAN	PRAKIRAAN MAJU RENCANA TAHUN 2026		PERANGKAT DAERAH PENANGGUNG JAWAB
							TARGET 2025	PAGU INDIKATIF (Rp)	LOKASI	SUMBER DANA	PRIORITAS			TARGET	PAGU INDIKATIF (Rp)	
											NASIONAL	DAERAH				
1	2	3	4	5	6	7	8	9	10	11	12	13	14	15	16	17
	2.15.03.2.13	Pembangunan dan Penerbitan Izin Pembangunan dan Pengoperasian Pelabuhan Sungai dan Danau	-	-			-	100.000,00			-	Optimalisasi Kualitas Pembangunan Infrastruktur yang Berkelanjutan 9. Asahan Go Wisata	-	-	0,00	DINAS PERHUBUNGAN
	2.15.03.2.13.0011	Pemenuhan fasilitas Pelayanan Angkutan Pelabuhan Sungai, Danau dan Penyeberangan														
			Jumlah Fasilitas Pelayanan Angkutan Pelabuhan Sungai, Danau dan Penyeberangan yang Tersedia				1 Unit	100.000,00	Kab. Asahan, Semua Kecamatan, Semua Kel/Desa	DANA TRANSFER UMUM-DANA ALOKASI UMUM	-	Optimalisasi Kualitas Pembangunan Infrastruktur yang Berkelanjutan 9. Asahan Go Wisata	-		0,00	DINAS PERHUBUNGAN
		DINAS KOMUNIKASI DAN INFORMATIKA						**16.815.235.518,00**							**0,00**	
	2	**URUSAN PEMERINTAHAN WAJIB YANG TIDAK BERKAITAN DENGAN PELAYANAN DASAR**						**16.815.235.518,00**							**0,00**	
	2.16	**URUSAN PEMERINTAHAN BIDANG KOMUNIKASI DAN INFORMATIKA**						**16.420.376.618,00**							**0,00**	
1.	**2.16.01**	**PROGRAM PENUNJANG URUSAN PEMERINTAHAN DAERAH KABUPATEN/KOTA**	**-**	**-**			**-**	**5.003.002.082,00**						**-**	**0,00**	
	2.16.01.2.01	Perencanaan, Penganggaran, dan Evaluasi Kinerja Perangkat Daerah	-	-			-	90.225.490,00			-	-	-	-	0,00	DINAS KOMUNIKASI DAN INFORMATIKA
	2.16.01.2.01.0001	Penyusunan Dokumen Perencanaan Perangkat Daerah														
			Jumlah Dokumen Perencanaan Perangkat Daerah				3 Dokumen	55.500.000,00	Kab. Asahan, Semua Kecamatan, Semua Kel/Desa	DANA TRANSFER UMUM-DANA ALOKASI UMUM	-	-	-		0,00	DINAS KOMUNIKASI DAN INFORMATIKA
	2.16.01.2.01.0007	Evaluasi Kinerja Perangkat Daerah														
			Jumlah Laporan Evaluasi Kinerja Perangkat Daerah				2 Laporan	34.725.490,00	Kab. Asahan, Semua Kecamatan, Semua Kel/Desa	DANA TRANSFER UMUM-DANA ALOKASI UMUM	-	-	-		0,00	DINAS KOMUNIKASI DAN INFORMATIKA
	2.16.01.2.02	Administrasi Keuangan Perangkat Daerah	-	-			-	3.619.534.093,00			-	-	-	-	0,00	DINAS KOMUNIKASI DAN INFORMATIKA
	2.16.01.2.02.0001	Penyediaan Gaji dan Tunjangan ASN														
			Jumlah Orang yang Menerima Gaji dan Tunjangan ASN				36 Orang/bulan	3.619.534.093,00	Kab. Asahan, Semua Kecamatan, Semua Kel/Desa	DANA TRANSFER UMUM-DANA ALOKASI UMUM	-	-	-		0,00	DINAS KOMUNIKASI DAN INFORMATIKA

NO	KODE	URUSAN / BIDANG URUSAN / PROGRAM / KEGIATAN / SUB KEGIATAN	INDIKATOR PROGRAM / KEGIATAN / SUB KEGIATAN	TARGET AKHIR PERIODE RENSTRA OPD	REALISASI CAPAIAN RENJA OPD TAHUN 2023	PRAKIRAAN CAPAIAN TARGET RENJA OPD TAHUN 2024	CAPAIAN KINERJA DAN KERANGKA PENDANAAN						KELOMPOK SASARAN	PRAKIRAAN MAJU RENCANA TAHUN 2026		PERANGKAT DAERAH PENANGGUNG JAWAB
							TARGET 2025	PAGU INDIKATIF (Rp)	LOKASI	SUMBER DANA	PRIORITAS			TARGET	PAGU INDIKATIF (Rp)	
											NASIONAL	DAERAH				
1	2	3	4	5	6	7	8	9	10	11	12	13	14	15	16	17
	2.16.01.2.05	Administrasi Kepegawaian Perangkat Daerah	-	-			-	19.010.000,00			-	-	-	-	0,00	DINAS KOMUNIKASI DAN INFORMATIKA
	2.16.01.2.05.0002	Pengadaan Pakaian Dinas beserta Atribut Kelengkapannya														
			Jumlah Paket Pakaian Dinas beserta Atribut Kelengkapan				1 Paket	19.010.000,00	Kab. Asahan, Semua Kecamatan, Semua Kel/Desa	DANA TRANSFER UMUM-DANA ALOKASI UMUM	-	-	-		0,00	DINAS KOMUNIKASI DAN INFORMATIKA
	2.16.01.2.06	Administrasi Umum Perangkat Daerah	-	-			-	613.079.245,00			-	-	-	-	0,00	DINAS KOMUNIKASI DAN INFORMATIKA
	2.16.01.2.06.0001	Penyediaan Komponen Instalasi Listrik/Penerangan Bangunan Kantor														
			Jumlah Paket Komponen Instalasi Listrik/Penerangan Bangunan Kantor yang Disediakan				1 Paket	15.076.500,00	Kab. Asahan, Semua Kecamatan, Semua Kel/Desa	DANA TRANSFER UMUM-DANA ALOKASI UMUM	-	-	-		0,00	DINAS KOMUNIKASI DAN INFORMATIKA
	2.16.01.2.06.0002	Penyediaan Peralatan dan Perlengkapan Kantor														
			Jumlah Paket Peralatan dan Perlengkapan Kantor yang Disediakan				1 Paket	85.292.500,00	Kab. Asahan, Semua Kecamatan, Semua Kel/Desa	DANA TRANSFER UMUM-DANA ALOKASI UMUM	-	-	-		0,00	DINAS KOMUNIKASI DAN INFORMATIKA
	2.16.01.2.06.0003	Penyediaan Peralatan Rumah Tangga														
			Jumlah Paket Peralatan Rumah Tangga yang Disediakan				1 Paket	44.194.245,00	Kab. Asahan, Semua Kecamatan, Semua Kel/Desa	DANA TRANSFER UMUM-DANA ALOKASI UMUM	-	-	-		0,00	DINAS KOMUNIKASI DAN INFORMATIKA
	2.16.01.2.06.0004	Penyediaan Bahan Logistik Kantor														
			Jumlah Paket Bahan Logistik Kantor yang Disediakan				1 Paket	40.858.900,00	Kab. Asahan, Semua Kecamatan, Semua Kel/Desa	DANA TRANSFER UMUM-DANA ALOKASI UMUM	-	-	-		0,00	DINAS KOMUNIKASI DAN INFORMATIKA
	2.16.01.2.06.0005	Penyediaan Barang Cetakan dan Penggandaan														
			Jumlah Paket Barang Cetakan dan Penggandaan yang Disediakan				1 Paket	84.182.100,00	Kab. Asahan, Semua Kecamatan, Semua Kel/Desa	DANA TRANSFER UMUM-DANA ALOKASI UMUM	-	-	-		0,00	DINAS KOMUNIKASI DAN INFORMATIKA
	2.16.01.2.06.0006	Penyediaan Bahan Bacaan dan Peraturan Perundang-undangan														
			Jumlah Dokumen Bahan Bacaan dan Peraturan Perundang-Undangan yang Disediakan				1 Dokumen	141.455.000,00	Kab. Asahan, Semua Kecamatan, Semua Kel/Desa	DANA TRANSFER UMUM-DANA ALOKASI UMUM	-	-	-		0,00	DINAS KOMUNIKASI DAN INFORMATIKA
	2.16.01.2.06.0009	Penyelenggaraan Rapat Koordinasi dan Konsultasi SKPD														
			Jumlah Laporan Penyelenggaraan Rapat Koordinasi dan Konsultasi SKPD				1 Laporan	202.020.000,00	Kab. Asahan, Semua Kecamatan, Semua Kel/Desa	DANA TRANSFER UMUM-DANA ALOKASI UMUM	-	-	-		0,00	DINAS KOMUNIKASI DAN INFORMATIKA

NO	KODE	URUSAN / BIDANG URUSAN / PROGRAM / KEGIATAN / SUB KEGIATAN	INDIKATOR PROGRAM / KEGIATAN / SUB KEGIATAN	TARGET AKHIR PERIODE RENSTRA OPD	REALISASI CAPAIAN RENJA OPD TAHUN 2023	PRAKIRAAN CAPAIAN TARGET RENJA OPD TAHUN 2024	CAPAIAN KINERJA DAN KERANGKA PENDANAAN						KELOMPOK SASARAN	PRAKIRAAN MAJU RENCANA TAHUN 2026		PERANGKAT DAERAH PENANGGUNG JAWAB
							TARGET 2025	PAGU INDIKATIF (Rp)	LOKASI	SUMBER DANA	PRIORITAS			TARGET	PAGU INDIKATIF (Rp)	
											NASIONAL	DAERAH				
1	2	3	4	5	6	7	8	9	10	11	12	13	14	15	16	17
	2.16.01.2.07	Pengadaan Barang Milik Daerah Penunjang Urusan Pemerintah Daerah	-	-			-	124.000.000,00			-	-	-	-	0,00	DINAS KOMUNIKASI DAN INFORMATIKA
	2.16.01.2.07.0002	Pengadaan Kendaraan Dinas Operasional atau Lapangan														
			Jumlah Unit Kendaraan Dinas Operasional atau Lapangan yang Disediakan				2 Unit	50.000.000,00	Kab. Asahan, Semua Kecamatan, Semua Kel/Desa	DANA TRANSFER UMUM-DANA ALOKASI UMUM	-	-	-		0,00	DINAS KOMUNIKASI DAN INFORMATIKA
	2.16.01.2.07.0010	Pengadaan Sarana dan Prasarana Gedung Kantor atau Bangunan Lainnya														
			Jumlah Unit Sarana dan Prasarana Gedung Kantor atau Bangunan Lainnya yang Disediakan				4 Unit	74.000.000,00	Kab. Asahan, Semua Kecamatan, Semua Kel/Desa	DANA TRANSFER UMUM-DANA ALOKASI UMUM	-	-	-		0,00	DINAS KOMUNIKASI DAN INFORMATIKA
	2.16.01.2.08	Penyediaan Jasa Penunjang Urusan Pemerintahan Daerah	-	-			-	178.905.004,00			-	-	-	-	0,00	DINAS KOMUNIKASI DAN INFORMATIKA
	2.16.01.2.08.0001	Penyediaan Jasa Surat Menyurat														
			Jumlah Laporan Penyediaan Jasa Surat Menyurat				1 Laporan	4.121.000,00	Kab. Asahan, Semua Kecamatan, Semua Kel/Desa	DANA TRANSFER UMUM-DANA ALOKASI UMUM	-	-	-		0,00	DINAS KOMUNIKASI DAN INFORMATIKA
	2.16.01.2.08.0002	Penyediaan Jasa Komunikasi, Sumber Daya Air dan Listrik														
			Jumlah Laporan Penyediaan Jasa Komunikasi, Sumber Daya Air dan Listrik yang Disediakan				1 Laporan	93.136.004,00	Kab. Asahan, Semua Kecamatan, Semua Kel/Desa	DANA TRANSFER UMUM-DANA ALOKASI UMUM	-	-	-		0,00	DINAS KOMUNIKASI DAN INFORMATIKA
	2.16.01.2.08.0004	Penyediaan Jasa Pelayanan Umum Kantor														
			Jumlah Laporan Penyediaan Jasa Pelayanan Umum Kantor yang Disediakan				1 Laporan	81.648.000,00	Kab. Asahan, Semua Kecamatan, Semua Kel/Desa	DANA TRANSFER UMUM-DANA ALOKASI UMUM	-	-	-		0,00	DINAS KOMUNIKASI DAN INFORMATIKA
	2.16.01.2.09	Pemeliharaan Barang Milik Daerah Penunjang Urusan Pemerintahan Daerah	-	-			-	358.248.250,00			-	-	-	-	0,00	DINAS KOMUNIKASI DAN INFORMATIKA
	2.16.01.2.09.0002	Penyediaan Jasa Pemeliharaan, Biaya Pemeliharaan, Pajak dan Perizinan Kendaraan Dinas Operasional atau Lapangan														
			Jumlah Kendaraan Dinas Operasional atau Lapangan yang Dipelihara dan dibayarkan Pajak dan Perizinannya				10 Unit	208.871.250,00	Kab. Asahan, Semua Kecamatan, Semua Kel/Desa	DANA TRANSFER UMUM-DANA ALOKASI UMUM	-	-	-		0,00	DINAS KOMUNIKASI DAN INFORMATIKA
	2.16.01.2.09.0009	Pemeliharaan/Rehabilitasi Gedung Kantor dan Bangunan Lainnya														
			Jumlah Gedung Kantor dan Bangunan Lainnya yang Dipelihara/Direhabilitasi				1 Unit	42.567.000,00	Kab. Asahan, Semua Kecamatan, Semua Kel/Desa	DANA TRANSFER UMUM-DANA ALOKASI UMUM	-	-	-		0,00	DINAS KOMUNIKASI DAN INFORMATIKA
	2.16.01.2.09.0010	Pemeliharaan/Rehabilitasi Sarana dan Prasarana Gedung Kantor atau Bangunan Lainnya														

NO	KODE	URUSAN / BIDANG URUSAN / PROGRAM / KEGIATAN / SUB KEGIATAN	INDIKATOR PROGRAM / KEGIATAN / SUB KEGIATAN	TARGET AKHIR PERIODE RENSTRA OPD	REALISASI CAPAIAN RENJA OPD TAHUN 2023	PRAKIRAAN CAPAIAN TARGET RENJA OPD TAHUN 2024	CAPAIAN KINERJA DAN KERANGKA PENDANAAN						KELOMPOK SASARAN	PRAKIRAAN MAJU RENCANA TAHUN 2026		PERANGKAT DAERAH PENANGGUNG JAWAB
							TARGET 2025	PAGU INDIKATIF (Rp)	LOKASI	SUMBER DANA	PRIORITAS			TARGET	PAGU INDIKATIF (Rp)	
											NASIONAL	DAERAH				
1	2	3	4	5	6	7	8	9	10	11	12	13	14	15	16	17
			Jumlah Sarana dan Prasarana Gedung Kantor atau Bangunan Lainnya yang Dipelihara/Direhabilitasi				100 Unit	106.810.000,00	Kab. Asahan, Semua Kecamatan, Semua Kel/Desa	DANA TRANSFER UMUM-DANA ALOKASI UMUM	-	-	-		0,00	DINAS KOMUNIKASI DAN INFORMATIKA
2.	**2.16.02**	**PROGRAM PENGELOLAAN INFORMASI DAN KOMUNIKASI PUBLIK**	**-**	**-**			**-**	**5.971.903.456,00**						**-**	**0,00**	
	2.16.02.2.01	Pengelolaan Informasi dan Komunikasi Publik Pemerintah Daerah Kabupaten/Kota	-	-			-	5.971.903.456,00			-	-	-	-	0,00	DINAS KOMUNIKASI DAN INFORMATIKA
	2.16.02.2.01.0017	Pelayanan Informasi Publik														
			Jumlah permohonan Informasi Publik yang diselesaikan sesuai peraturan perundangan				4 Permohonan	768.769.008,00	Kab. Asahan, Semua Kecamatan, Semua Kel/Desa	DANA TRANSFER UMUM-DANA ALOKASI UMUM	-	-	-		0,00	DINAS KOMUNIKASI DAN INFORMATIKA
	2.16.02.2.01.0020	Diseminasi Informasi														
			Persentase khalayak yang terpapar informasi publik				80 Persentase	4.819.544.394,00	Kab. Asahan, Semua Kecamatan, Semua Kel/Desa	DANA TRANSFER UMUM-DANA ALOKASI UMUM	-	-	-		0,00	DINAS KOMUNIKASI DAN INFORMATIKA
	2.16.02.2.01.0021	Pengelolaan Media Komunikasi Publik														
			Jumlah media komunikasi publik milik pemerintah daerah yang dikelola maupun pemanfaatan media berbayar sesuai kriteria/juknis				10 Media	142.667.500,00	Kab. Asahan, Semua Kecamatan, Semua Kel/Desa	DANA TRANSFER UMUM-DANA ALOKASI UMUM	-	-	-		0,00	DINAS KOMUNIKASI DAN INFORMATIKA
	2.16.02.2.01.0024	Penguatan Kapasitas Sumber Daya Manusia Komunikasi Publik														
			Jumlah ASN bidang komunikasi publik yang difasilitasi mengikuti bimtek/pelatihan				2 Orang	240.922.554,00	Kab. Asahan, Semua Kecamatan, Semua Kel/Desa	DANA TRANSFER UMUM-DANA ALOKASI UMUM	-	-	-		0,00	DINAS KOMUNIKASI DAN INFORMATIKA
3.	**2.16.03**	**PROGRAM PENGELOLAAN APLIKASI INFORMATIKA**	**-**	**-**			**-**	**5.445.471.080,00**						**-**	**0,00**	
	2.16.03.2.02	Pengelolaan E-government di Lingkup Pemerintah Daerah Kabupaten/Kota	-	-			-	5.445.471.080,00			-	-	-	-	0,00	DINAS KOMUNIKASI DAN INFORMATIKA
	2.16.03.2.02.0013	Koordinasi Pemanfaatan Pusat Data Nasional														
			Jumlah Aplikasi SPBE Pemerintah Daerah yang sudah ditempatkan di Pusat Data Nasional				2 Aplikasi	50.000.000,00	Kab. Asahan, Semua Kecamatan, Semua Kel/Desa	DANA TRANSFER UMUM-DANA ALOKASI UMUM	-	-	-		0,00	DINAS KOMUNIKASI DAN INFORMATIKA
	2.16.03.2.02.0015	Fasilitasi penyelenggaraan SPBE di lingkungan Pemda														
			Jumlah laporan hasil fasilitasi penyelenggaraan SPBE di lingkungan Pemda				4 Laporan	100.000.000,00	Kab. Asahan, Semua Kecamatan, Semua Kel/Desa	DANA TRANSFER UMUM-DANA ALOKASI UMUM	-	-	-		0,00	DINAS KOMUNIKASI DAN INFORMATIKA

NO	KODE	URUSAN / BIDANG URUSAN / PROGRAM / KEGIATAN / SUB KEGIATAN	INDIKATOR PROGRAM / KEGIATAN / SUB KEGIATAN	TARGET AKHIR PERIODE RENSTRA OPD	REALISASI CAPAIAN RENJA OPD TAHUN 2023	PRAKIRAAN CAPAIAN TARGET RENJA OPD TAHUN 2024	CAPAIAN KINERJA DAN KERANGKA PENDANAAN						KELOMPOK SASARAN	PRAKIRAAN MAJU RENCANA TAHUN 2026		PERANGKAT DAERAH PENANGGUNG JAWAB
							TARGET 2025	PAGU INDIKATIF (Rp)	LOKASI	SUMBER DANA	PRIORITAS			TARGET	PAGU INDIKATIF (Rp)	
											NASIONAL	DAERAH				
1	2	3	4	5	6	7	8	9	10	11	12	13	14	15	16	17
	2.16.03.2.02.0020	Pembangunan dan/atau Pengembangan Aplikasi Khusus yang sesuai dengan arsitektur dan peta rencana SPBE pemerintah daerah														
			Jumlah aplikasi khusus yang dibangun dan/atau dikembangkan sesuai arsitektur dan peta rencana SPBE pemerintah daerah				2 Aplikasi	20.000.000,00	Kab. Asahan, Semua Kecamatan, Semua Kel/Desa	DANA TRANSFER UMUM-DANA ALOKASI UMUM	-	-	-		0,00	DINAS KOMUNIKASI DAN INFORMATIKA
	2.16.03.2.02.0023	Koordinasi dan Fasilitasi Penyelenggaraan Kabupaten atau Kota Cerdas														
			Jumlah perangkat daerah yang mendapatkan sosialisasi program Kabupaten/Kota Cerdas				56 unit	20.000.000,00	Kab. Asahan, Semua Kecamatan, Semua Kel/Desa	DANA TRANSFER UMUM-DANA ALOKASI UMUM	-	-	-		0,00	DINAS KOMUNIKASI DAN INFORMATIKA
	2.16.03.2.02.0024	Penyelenggaraan Jaringan Intra Pemerintah Daerah Kab/Kota														
			Jumlah perangkat daerah di pemerintah Kab/Kota yang terhubung dengan Jaringan Intra Pemerintah Daerah Kab/Kota				56 Perangkat Daerah	5.255.471.080,00	Kab. Asahan, Semua Kecamatan, Semua Kel/Desa	DANA TRANSFER UMUM-DANA ALOKASI UMUM	-	-	-		0,00	DINAS KOMUNIKASI DAN INFORMATIKA
	2.20	**URUSAN PEMERINTAHAN BIDANG STATISTIK**						**278.509.950,00**							**0,00**	
1.	**2.20.02**	**PROGRAM PENYELENGGARAAN STATISTIK SEKTORAL**	**-**	**-**			**-**	**278.509.950,00**						**-**	**0,00**	
	2.20.02.2.01	Penyelenggaraan Statistik Sektoral di Lingkup Daerah Kabupaten/Kota	-	-			-	278.509.950,00			-	-	-	-	0,00	DINAS KOMUNIKASI DAN INFORMATIKA
	2.20.02.2.01.0007	Pengingkatan Kapasitas Kelembagaan Statistik Sektoral														
			Jumlah pegawai yang mendapatkan pelatihan di bidang statistik				2 Orang	53.010.000,00	Kab. Asahan, Semua Kecamatan, Semua Kel/Desa	DANA TRANSFER UMUM-DANA ALOKASI UMUM	-	-	-		0,00	DINAS KOMUNIKASI DAN INFORMATIKA
	2.20.02.2.01.0008	Peningkatan Peran Statistik Sektoral terhadap Sistem Statistik Nasional														
			Persentase Perangkat Daerah yang menggunakan data Statistik untuk Perencanaan, Monitoring, dan Evaluasi Pembangunan dan/atau Penyusunan Kebijakan				100 Persentase	40.500.000,00	Kab. Asahan, Semua Kecamatan, Semua Kel/Desa	DANA TRANSFER UMUM-DANA ALOKASI UMUM	-	-	-		0,00	DINAS KOMUNIKASI DAN INFORMATIKA
	2.20.02.2.01.0010	Penyelenggaraan Statistik Sektoral yang sesuai dengan Prinsip Satu Data Indonesia														
			Jumlah kegiatan statistik sektoral yang telah dilengkapi metadata				5 Dokumen	184.999.950,00	Kab. Asahan, Semua Kecamatan, Semua Kel/Desa	DANA TRANSFER UMUM-DANA ALOKASI UMUM	-	-	-		0,00	DINAS KOMUNIKASI DAN INFORMATIKA
	2.21	**URUSAN PEMERINTAHAN BIDANG PERSANDIAN**						**116.348.950,00**							**0,00**	

NO	KODE	URUSAN / BIDANG URUSAN / PROGRAM / KEGIATAN / SUB KEGIATAN	INDIKATOR PROGRAM / KEGIATAN / SUB KEGIATAN	TARGET AKHIR PERIODE RENSTRA OPD	REALISASI CAPAIAN RENJA OPD TAHUN 2023	PRAKIRAAN CAPAIAN TARGET RENJA OPD TAHUN 2024	CAPAIAN KINERJA DAN KERANGKA PENDANAAN						KELOMPOK SASARAN	PRAKIRAAN MAJU RENCANA TAHUN 2026		PERANGKAT DAERAH PENANGGUNG JAWAB
							TARGET 2025	PAGU INDIKATIF (Rp)	LOKASI	SUMBER DANA	PRIORITAS			TARGET	PAGU INDIKATIF (Rp)	
											NASIONAL	DAERAH				
1	2	3	4	5	6	7	8	9	10	11	12	13	14	15	16	17
1.	**2.21.02**	**PROGRAM PENYELENGGARAAN PERSANDIAN UNTUK PENGAMANAN INFORMASI**	**-**	**-**			**-**	**116.348.950,00**						**-**	**0,00**	
	2.21.02.2.01	Penyelenggaraan Persandian untuk Pengamanan Informasi Pemerintah Daerah Kabupaten/Kota	-	-			-	60.000.000,00			-	-	-	-	0,00	DINAS KOMUNIKASI DAN INFORMATIKA
	2.21.02.2.01.0002	Pelaksanaan Analisis Kebutuhan dan Pengelolaan Sumber Daya Keamanan Informasi Pemerintah Daerah Kabupaten/Kota														
			Jumlah Laporan Analisis Kebutuhan dan Pengelolaan Sumber Daya Keamanan Informasi Pemerintah Daerah Kabupaten/Kota				1 Laporan	15.000.000,00	Kab. Asahan, Semua Kecamatan, Semua Kel/Desa	DANA TRANSFER UMUM-DANA ALOKASI UMUM	-	-	-		0,00	DINAS KOMUNIKASI DAN INFORMATIKA
	2.21.02.2.01.0003	Pelaksanaan Keamanan Informasi Pemerintahan Daerah Kabupaten/Kota Berbasis Elektronik dan Non Elektronik														
			Jumlah Laporan Pelaksanaan Keamanan Informasi Pemerintahan Daerah Kabupaten/Kota Berbasis Elektronik dan Non Elektronik				1 Laporan	45.000.000,00	Kab. Asahan, Semua Kecamatan, Semua Kel/Desa	DANA TRANSFER UMUM-DANA ALOKASI UMUM	-	-	-		0,00	DINAS KOMUNIKASI DAN INFORMATIKA
	2.21.02.2.02	Penetapan Pola Hubungan Komunikasi Sandi Antar Perangkat Daerah Kabupaten/Kota	-	-			-	56.348.950,00			-	-	-	-	0,00	DINAS KOMUNIKASI DAN INFORMATIKA
	2.21.02.2.02.0001	Operasionalisasi Jaring Komunikasi Sandi Pemerintah Daerah Kabupaten/Kota														
			Jumlah Perangkat Daerah yang Terhubung dalam Jaring Komunikasi Sandi				1 Perangkat Daerah	56.348.950,00	Kab. Asahan, Semua Kecamatan, Semua Kel/Desa	DANA TRANSFER UMUM-DANA ALOKASI UMUM	-	-	-		0,00	DINAS KOMUNIKASI DAN INFORMATIKA
		DINAS KOPERASI, PERDAGANGAN DAN PERINDUSTRIAN						**10.151.893.593,00**							**10.199.794.929,00**	
	2	**URUSAN PEMERINTAHAN WAJIB YANG TIDAK BERKAITAN DENGAN PELAYANAN DASAR**						**6.786.631.214,00**							**6.771.381.214,00**	
	2.17	**URUSAN PEMERINTAHAN BIDANG KOPERASI, USAHA KECIL, DAN MENENGAH**						**6.786.631.214,00**							**6.771.381.214,00**	
1.	**2.17.01**	**PROGRAM PENUNJANG URUSAN PEMERINTAHAN DAERAH KABUPATEN/KOTA**	***Persentase Tingkat Tertib Administrasi Layanan Pemerintahan***	**-**			**100 Persentase**	**5.871.631.214,00**						**-**	**5.821.381.214,00**	
	2.17.01.2.01	Perencanaan, Penganggaran, dan Evaluasi Kinerja Perangkat Daerah	*Jumlah dokumen Perencanaan, Penganggaran, dan Evaluasi Kinerja Perangkat Daerah*	-			7 Dokumen	37.000.000,00			-	2. Sumber Daya Manusia Tangguh	ASN	-	37.000.000,00	DINAS KOPERASI, PERDAGANGAN DAN PERINDUSTRIAN
	2.17.01.2.01.0001	Penyusunan Dokumen Perencanaan Perangkat Daerah														

NO	KODE	URUSAN / BIDANG URUSAN / PROGRAM / KEGIATAN / SUB KEGIATAN	INDIKATOR PROGRAM / KEGIATAN / SUB KEGIATAN	TARGET AKHIR PERIODE RENSTRA OPD	REALISASI CAPAIAN RENJA OPD TAHUN 2023	PRAKIRAAN CAPAIAN TARGET RENJA OPD TAHUN 2024	CAPAIAN KINERJA DAN KERANGKA PENDANAAN						KELOMPOK SASARAN	PRAKIRAAN MAJU RENCANA TAHUN 2026		PERANGKAT DAERAH PENANGGUNG JAWAB
							TARGET 2025	PAGU INDIKATIF (Rp)	LOKASI	SUMBER DANA	PRIORITAS			TARGET	PAGU INDIKATIF (Rp)	
											NASIONAL	DAERAH				
1	2	3	4	5	6	7	8	9	10	11	12	13	14	15	16	17
			Jumlah Dokumen Perencanaan Perangkat Daerah				3 Dokumen	17.000.000,00	Kab. Asahan, Semua Kecamatan, Semua Kel/Desa	DANA TRANSFER UMUM-DANA ALOKASI UMUM	-	2. Sumber Daya Manusia Tangguh	ASN		17.000.000,00	DINAS KOPERASI, PERDAGANGAN DAN PERINDUSTRIAN
	2.17.01.2.01.0006	Koordinasi dan Penyusunan Laporan Capaian Kinerja dan Ikhtisar Realisasi Kinerja SKPD														
			Jumlah Laporan Capaian Kinerja dan Ikhtisar Realisasi Kinerja SKPD dan Laporan Hasil Koordinasi Penyusunan Laporan Capaian Kinerja dan Ikhtisar Realisasi Kinerja SKPD				23 Laporan	20.000.000,00	Kab. Asahan, Semua Kecamatan, Semua Kel/Desa	DANA TRANSFER UMUM-DANA ALOKASI UMUM	-	2. Sumber Daya Manusia Tangguh	ASN		20.000.000,00	DINAS KOPERASI, PERDAGANGAN DAN PERINDUSTRIAN
	2.17.01.2.02	Administrasi Keuangan Perangkat Daerah	*Jumlah laporan administrasi keuangan perangkat daerah*	-			13 Laporan	4.712.981.214,00			-	2. Sumber Daya Manusia Tangguh	ASN	-	4.712.981.214,00	DINAS KOPERASI, PERDAGANGAN DAN PERINDUSTRIAN
	2.17.01.2.02.0001	Penyediaan Gaji dan Tunjangan ASN														
			Jumlah Orang yang Menerima Gaji dan Tunjangan ASN				528 Orang/bulan	4.712.981.214,00	Kab. Asahan, Semua Kecamatan, Semua Kel/Desa	DANA TRANSFER UMUM-DANA ALOKASI UMUM	-	2. Sumber Daya Manusia Tangguh	ASN		4.712.981.214,00	DINAS KOPERASI, PERDAGANGAN DAN PERINDUSTRIAN
	2.17.01.2.05	Administrasi Kepegawaian Perangkat Daerah	*Administrasi Kepegawaian Perangkat Daerah*	-			5 dokumen	20.250.000,00			-	2. Sumber Daya Manusia Tangguh	ASN	-	21.000.000,00	DINAS KOPERASI, PERDAGANGAN DAN PERINDUSTRIAN
	2.17.01.2.05.0002	Pengadaan Pakaian Dinas beserta Atribut Kelengkapannya														
			Jumlah Paket Pakaian Dinas beserta Atribut Kelengkapan				1 Paket	20.250.000,00	Kab. Asahan, Semua Kecamatan, Semua Kel/Desa	DANA TRANSFER UMUM-DANA ALOKASI UMUM	-	2. Sumber Daya Manusia Tangguh	ASN		21.000.000,00	DINAS KOPERASI, PERDAGANGAN DAN PERINDUSTRIAN
	2.17.01.2.06	Administrasi Umum Perangkat Daerah	*Jumlah laporan pelaksanaan administrasi umum perangkat daerah*	-			7 Laporan	246.000.000,00			-	2. Sumber Daya Manusia Tangguh	ASN	-	282.000.000,00	DINAS KOPERASI, PERDAGANGAN DAN PERINDUSTRIAN
	2.17.01.2.06.0001	Penyediaan Komponen Instalasi Listrik/Penerangan Bangunan Kantor														
			Jumlah Paket Komponen Instalasi Listrik/Penerangan Bangunan Kantor yang Disediakan				1 Paket	7.000.000,00	Kab. Asahan, Semua Kecamatan, Semua Kel/Desa	DANA TRANSFER UMUM-DANA ALOKASI UMUM	-	2. Sumber Daya Manusia Tangguh	ASN		7.000.000,00	DINAS KOPERASI, PERDAGANGAN DAN PERINDUSTRIAN
	2.17.01.2.06.0002	Penyediaan Peralatan dan Perlengkapan Kantor														
			Jumlah Paket Peralatan dan Perlengkapan Kantor yang Disediakan				1 Paket	35.000.000,00	Kab. Asahan, Semua Kecamatan, Semua Kel/Desa	DANA TRANSFER UMUM-DANA ALOKASI UMUM	-	2. Sumber Daya Manusia Tangguh	ASN		40.000.000,00	DINAS KOPERASI, PERDAGANGAN DAN PERINDUSTRIAN
	2.17.01.2.06.0004	Penyediaan Bahan Logistik Kantor														

NO	KODE	URUSAN / BIDANG URUSAN / PROGRAM / KEGIATAN / SUB KEGIATAN	INDIKATOR PROGRAM / KEGIATAN / SUB KEGIATAN	TARGET AKHIR PERIODE RENSTRA OPD	REALISASI CAPAIAN RENJA OPD TAHUN 2023	PRAKIRAAN CAPAIAN TARGET RENJA OPD TAHUN 2024	CAPAIAN KINERJA DAN KERANGKA PENDANAAN						KELOMPOK SASARAN	PRAKIRAAN MAJU RENCANA TAHUN 2026		PERANGKAT DAERAH PENANGGUNG JAWAB
							TARGET 2025	PAGU INDIKATIF (Rp)	LOKASI	SUMBER DANA	PRIORITAS			TARGET	PAGU INDIKATIF (Rp)	
											NASIONAL	DAERAH				
1	2	3	4	5	6	7	8	9	10	11	12	13	14	15	16	17
			Jumlah Paket Bahan Logistik Kantor yang Disediakan				1 Paket	30.000.000,00	Kab. Asahan, Semua Kecamatan, Semua Kel/Desa	DANA TRANSFER UMUM-DANA ALOKASI UMUM	-	2. Sumber Daya Manusia Tangguh	ASN		35.000.000,00	DINAS KOPERASI, PERDAGANGAN DAN PERINDUSTRIAN
	2.17.01.2.06.0005	Penyediaan Barang Cetakan dan Penggandaan														
			Jumlah Paket Barang Cetakan dan Penggandaan yang Disediakan				1 Paket	22.000.000,00	Kab. Asahan, Semua Kecamatan, Semua Kel/Desa	DANA TRANSFER UMUM-DANA ALOKASI UMUM	-	2. Sumber Daya Manusia Tangguh	ASN		25.000.000,00	DINAS KOPERASI, PERDAGANGAN DAN PERINDUSTRIAN
	2.17.01.2.06.0006	Penyediaan Bahan Bacaan dan Peraturan Perundang-undangan														
			Jumlah Dokumen Bahan Bacaan dan Peraturan Perundang-Undangan yang Disediakan				1 Dokumen	22.000.000,00	Kab. Asahan, Semua Kecamatan, Semua Kel/Desa	DANA TRANSFER UMUM-DANA ALOKASI UMUM	-	2. Sumber Daya Manusia Tangguh	ASN		25.000.000,00	DINAS KOPERASI, PERDAGANGAN DAN PERINDUSTRIAN
	2.17.01.2.06.0007	Penyediaan Bahan/Material														
			Jumlah Paket Bahan/Material yang Disediakan				3 Paket	50.000.000,00	Kab. Asahan, Semua Kecamatan, Semua Kel/Desa	DANA TRANSFER UMUM-DANA ALOKASI UMUM	-	2. Sumber Daya Manusia Tangguh	ASN		50.000.000,00	DINAS KOPERASI, PERDAGANGAN DAN PERINDUSTRIAN
	2.17.01.2.06.0009	Penyelenggaraan Rapat Koordinasi dan Konsultasi SKPD														
			Jumlah Laporan Penyelenggaraan Rapat Koordinasi dan Konsultasi SKPD				1 Laporan	80.000.000,00	Kab. Asahan, Semua Kecamatan, Semua Kel/Desa	DANA TRANSFER UMUM-DANA ALOKASI UMUM	-	2. Sumber Daya Manusia Tangguh	ASN		100.000.000,00	DINAS KOPERASI, PERDAGANGAN DAN PERINDUSTRIAN
	2.17.01.2.07	Pengadaan Barang Milik Daerah Penunjang Urusan Pemerintah Daerah	*Jumlah Barang Milik Daerah Penunjang Urusan Pemerintah Daerah yang Diadakan*	-			26 Unit	105.000.000,00			-	2. Sumber Daya Manusia Tangguh	ASN	-	0,00	DINAS KOPERASI, PERDAGANGAN DAN PERINDUSTRIAN
	2.17.01.2.07.0002	Pengadaan Kendaraan Dinas Operasional atau Lapangan														
			Jumlah Unit Kendaraan Dinas Operasional atau Lapangan yang Disediakan				4 Unit	0,00	Kab. Asahan, Semua Kecamatan, Semua Kel/Desa	DANA TRANSFER UMUM-DANA ALOKASI UMUM	-	2. Sumber Daya Manusia Tangguh	ASN		0,00	DINAS KOPERASI, PERDAGANGAN DAN PERINDUSTRIAN
	2.17.01.2.07.0005	Pengadaan Mebel														
			Jumlah Paket Mebel yang Disediakan				20 Unit	50.000.000,00	Kab. Asahan, Semua Kecamatan, Semua Kel/Desa	DANA TRANSFER UMUM-DANA ALOKASI UMUM	-	2. Sumber Daya Manusia Tangguh	ASN		0,00	DINAS KOPERASI, PERDAGANGAN DAN PERINDUSTRIAN
	2.17.01.2.07.0010	Pengadaan Sarana dan Prasarana Gedung Kantor atau Bangunan Lainnya														
			Jumlah Unit Sarana dan Prasarana Gedung Kantor atau Bangunan Lainnya yang Disediakan				6 Unit	55.000.000,00	Kab. Asahan, Semua Kecamatan, Semua Kel/Desa	DANA TRANSFER UMUM-DANA ALOKASI UMUM	-	2. Sumber Daya Manusia Tangguh	ASN		0,00	DINAS KOPERASI, PERDAGANGAN DAN PERINDUSTRIAN
	2.17.01.2.08	Penyediaan Jasa Penunjang Urusan Pemerintahan Daerah	*Jumlah laporan Jasa Penunjang Urusan Pemerintah Daerah*	-			2 Laporan	578.400.000,00			-	2. Sumber Daya Manusia Tangguh	ASN	-	578.400.000,00	DINAS KOPERASI, PERDAGANGAN DAN PERINDUSTRIAN
	2.17.01.2.08.0002	Penyediaan Jasa Komunikasi, Sumber Daya Air dan Listrik														

NO	KODE	URUSAN / BIDANG URUSAN / PROGRAM / KEGIATAN / SUB KEGIATAN	INDIKATOR PROGRAM / KEGIATAN / SUB KEGIATAN	TARGET AKHIR PERIODE RENSTRA OPD	REALISASI CAPAIAN RENJA OPD TAHUN 2023	PRAKIRAAN CAPAIAN TARGET RENJA OPD TAHUN 2024	CAPAIAN KINERJA DAN KERANGKA PENDANAAN						KELOMPOK SASARAN	PRAKIRAAN MAJU RENCANA TAHUN 2026		PERANGKAT DAERAH PENANGGUNG JAWAB
							TARGET 2025	PAGU INDIKATIF (Rp)	LOKASI	SUMBER DANA	PRIORITAS			TARGET	PAGU INDIKATIF (Rp)	
											NASIONAL	DAERAH				
1	2	3	4	5	6	7	8	9	10	11	12	13	14	15	16	17
			Jumlah Laporan Penyediaan Jasa Komunikasi, Sumber Daya Air dan Listrik yang Disediakan				1 Laporan	350.000.000,00	Kab. Asahan, Semua Kecamatan, Semua Kel/Desa	DANA TRANSFER UMUM-DANA ALOKASI UMUM	-	2. Sumber Daya Manusia Tangguh	ASN		350.000.000,00	DINAS KOPERASI, PERDAGANGAN DAN PERINDUSTRIAN
	2.17.01.2.08.0004	Penyediaan Jasa Pelayanan Umum Kantor														
			Jumlah Laporan Penyediaan Jasa Pelayanan Umum Kantor yang Disediakan				1 Laporan	228.400.000,00	Kab. Asahan, Semua Kecamatan, Semua Kel/Desa	DANA TRANSFER UMUM-DANA ALOKASI UMUM	-	2. Sumber Daya Manusia Tangguh	ASN		228.400.000,00	DINAS KOPERASI, PERDAGANGAN DAN PERINDUSTRIAN
	2.17.01.2.09	Pemeliharaan Barang Milik Daerah Penunjang Urusan Pemerintahan Daerah	*Jumlah Barang Milik Daerah Penunjang Urusan Pemerintahan Daerah yang Dipelihara*	-			63 Unit	172.000.000,00			-	2. Sumber Daya Manusia Tangguh	ASN	-	190.000.000,00	DINAS KOPERASI, PERDAGANGAN DAN PERINDUSTRIAN
	2.17.01.2.09.0002	Penyediaan Jasa Pemeliharaan, Biaya Pemeliharaan, Pajak dan Perizinan Kendaraan Dinas Operasional atau Lapangan														
			Jumlah Kendaraan Dinas Operasional atau Lapangan yang Dipelihara dan dibayarkan Pajak dan Perizinannya				30 Unit	120.000.000,00	Kab. Asahan, Semua Kecamatan, Semua Kel/Desa	DANA TRANSFER UMUM-DANA ALOKASI UMUM	-	2. Sumber Daya Manusia Tangguh	ASN		125.000.000,00	DINAS KOPERASI, PERDAGANGAN DAN PERINDUSTRIAN
	2.17.01.2.09.0009	Pemeliharaan/Rehabilitasi Gedung Kantor dan Bangunan Lainnya														
			Jumlah Gedung Kantor dan Bangunan Lainnya yang Dipelihara/Direhabilitasi				4 Unit	30.000.000,00	Kab. Asahan, Semua Kecamatan, Semua Kel/Desa	DANA TRANSFER UMUM-DANA ALOKASI UMUM	-	2. Sumber Daya Manusia Tangguh	ASN		40.000.000,00	DINAS KOPERASI, PERDAGANGAN DAN PERINDUSTRIAN
	2.17.01.2.09.0010	Pemeliharaan/Rehabilitasi Sarana dan Prasarana Gedung Kantor atau Bangunan Lainnya														
			Jumlah Sarana dan Prasarana Gedung Kantor atau Bangunan Lainnya yang Dipelihara/Direhabilitasi				29 Unit	22.000.000,00	Kab. Asahan, Semua Kecamatan, Semua Kel/Desa	DANA TRANSFER UMUM-DANA ALOKASI UMUM	-	2. Sumber Daya Manusia Tangguh	ASN		25.000.000,00	DINAS KOPERASI, PERDAGANGAN DAN PERINDUSTRIAN
2.	**2.17.03**	**PROGRAM PENGAWASAN DAN PEMERIKSAAN KOPERASI**	***Tingkat pengawasan Koperasi, Koperasi Simpan Pinjam/Unit Simpan Pinjam Koperasi***	**-**			**100 Persentase**	**50.000.000,00**						**-**	**50.000.000,00**	
	2.17.03.2.01	Pemeriksaan dan Pengawasan Koperasi, Koperasi Simpan Pinjam/Unit Simpan Pinjam Koperasi yang Wilayah Keanggotaannya dalam Daerah Kabupaten/ Kota	*Persentase koperasi yang diawasi*	-			43,80 Persentase	50.000.000,00			-	2. Sumber Daya Manusia Tangguh	Koperasi	-	50.000.000,00	DINAS KOPERASI, PERDAGANGAN DAN PERINDUSTRIAN
	2.17.03.2.01.0004	Pelaksanaan Proses Pemeriksaan dan Pengawasan Koperasi yang Wilayah Keanggotaannya Daerah Kabupaten/Kota														
			Jumlah Koperasi yang telah dilakukan Pemeriksaan dan Pengawasan				300 Unit Usaha	50.000.000,00	Kab. Asahan, Semua Kecamatan, Semua Kel/Desa	DANA TRANSFER UMUM-DANA ALOKASI UMUM	-	2. Sumber Daya Manusia Tangguh	Koperasi		50.000.000,00	DINAS KOPERASI, PERDAGANGAN DAN PERINDUSTRIAN
3.	**2.17.04**	**PROGRAM PENILAIAN KESEHATAN KSP/USP KOPERASI**	***Persentase Koperasi Simpan Pinjam/Unit Simpan Pinjam yang sehat***	**-**			**35,07 Persentase**	**30.000.000,00**						**-**	**35.000.000,00**	

NO	KODE	URUSAN / BIDANG URUSAN / PROGRAM / KEGIATAN / SUB KEGIATAN	INDIKATOR PROGRAM / KEGIATAN / SUB KEGIATAN	TARGET AKHIR PERIODE RENSTRA OPD	REALISASI CAPAIAN RENJA OPD TAHUN 2023	PRAKIRAAN CAPAIAN TARGET RENJA OPD TAHUN 2024	CAPAIAN KINERJA DAN KERANGKA PENDANAAN						KELOMPOK SASARAN	PRAKIRAAN MAJU RENCANA TAHUN 2026		PERANGKAT DAERAH PENANGGUNG JAWAB
							TARGET 2025	PAGU INDIKATIF (Rp)	LOKASI	SUMBER DANA	PRIORITAS			TARGET	PAGU INDIKATIF (Rp)	
											NASIONAL	DAERAH				
1	2	3	4	5	6	7	8	9	10	11	12	13	14	15	16	17
	2.17.04.2.01	Penilaian Kesehatan Koperasi Simpan Pinjam/Unit Simpan Pinjam Koperasi yang Wilayah Keanggotaanya dalam 1 (Satu) Daerah Kabupaten/Kota	*Jumlah Koperasi simpan pinjam/Unit simpan pinjam yang sehat*	-			92 Unit	30.000.000,00			-	2. Sumber Daya Manusia Tangguh	Koperasi	-	35.000.000,00	DINAS KOPERASI, PERDAGANGAN DAN PERINDUSTRIAN
	2.17.04.2.01.0001	Pelaksanaan Penilaian Kesehatan KSP/USP Koperasi Kewenangan Kabupaten/Kota														
			Jumlah Unit Usaha Koperasi yang Telah Dilakukan Penilaian Kesehatan				295 Unit Usaha	30.000.000,00	Kab. Asahan, Semua Kecamatan, Semua Kel/Desa	DANA TRANSFER UMUM-DANA ALOKASI UMUM	-	2. Sumber Daya Manusia Tangguh	Koperasi		35.000.000,00	DINAS KOPERASI, PERDAGANGAN DAN PERINDUSTRIAN
4.	**2.17.05**	**PROGRAM PENDIDIKAN DAN LATIHAN PERKOPERASIAN**	***Persentase SDM Koperasi terlatih***	**-**			**22,68 Persentase**	**300.000.000,00**						**-**	**320.000.000,00**	
	2.17.05.2.01	Pendidikan dan Latihan Perkoperasian Bagi Koperasi yang Wilayah Keanggotaan dalam Daerah Kabupaten/Kota	*Jumlah kegiatan yang dilaksanakan*	-			7 kegiatan	300.000.000,00			-	2. Sumber Daya Manusia Tangguh	Pengurus dan anggota koperasi	-	320.000.000,00	DINAS KOPERASI, PERDAGANGAN DAN PERINDUSTRIAN
	2.17.05.2.01.0001	Peningkatan Pemahaman dan Pengetahuan Perkoperasian serta Kapasitas dan Kompetensi SDM Koperasi														
			Jumlah SDM yang Memahami Pengetahuan Perkoperasian				600 Orang	300.000.000,00	Kab. Asahan, Semua Kecamatan, Semua Kel/Desa	DANA TRANSFER UMUM-DANA ALOKASI UMUM	-	2. Sumber Daya Manusia Tangguh	Pengurus dan anggota koperasi		320.000.000,00	DINAS KOPERASI, PERDAGANGAN DAN PERINDUSTRIAN
5.	**2.17.07**	**PROGRAM PEMBERDAYAAN USAHA MENENGAH, USAHA KECIL, DAN USAHA MIKRO (UMKM)**	***Persentase Partisipasi Usaha Mikro***	**-**			**1,207 Persentase**	**135.000.000,00**						**-**	**145.000.000,00**	
	2.17.07.2.01	Pemberdayaan Usaha Mikro yang Dilakukan Melalui Pendataan, Kemitraan, Kemudahan Perizinan, Penguatan Kelembagaan dan Koordinasi dengan Para Pemangku Kepentingan	*Jumlah usaha mikro*	-			15737 Unit Usaha	135.000.000,00			-	2. Sumber Daya Manusia Tangguh	Pelaku usaha mikro	-	145.000.000,00	DINAS KOPERASI, PERDAGANGAN DAN PERINDUSTRIAN
	2.17.07.2.01.0002	Pemberdayaan Melalui Kemitraan Usaha Mikro														
			Jumlah Unit Usaha yang Telah Melaksanakan Kemitraan Usaha Mikro				50 Unit Usaha	30.000.000,00	Kab. Asahan, Semua Kecamatan, Semua Kel/Desa	DANA TRANSFER UMUM-DANA ALOKASI UMUM	-	2. Sumber Daya Manusia Tangguh	Pelaku usaha mikro		35.000.000,00	DINAS KOPERASI, PERDAGANGAN DAN PERINDUSTRIAN
	2.17.07.2.01.0003	Fasilitasi Kemudahan Perizinan Usaha Mikro														
			Jumlah Usaha Mikro yang Telah Mendapatkan Perizinan				10 Unit Usaha	15.000.000,00	Kab. Asahan, Semua Kecamatan, Semua Kel/Desa	DANA TRANSFER UMUM-DANA ALOKASI UMUM	-	2. Sumber Daya Manusia Tangguh	Pelaku usaha mikro		15.000.000,00	DINAS KOPERASI, PERDAGANGAN DAN PERINDUSTRIAN
	2.17.07.2.01.0004	Pemberdayaan Kelembagaan Potensi dan Pengembangan Usaha Mikro														

NO	KODE	URUSAN / BIDANG URUSAN / PROGRAM / KEGIATAN / SUB KEGIATAN	INDIKATOR PROGRAM / KEGIATAN / SUB KEGIATAN	TARGET AKHIR PERIODE RENSTRA OPD	REALISASI CAPAIAN RENJA OPD TAHUN 2023	PRAKIRAAN CAPAIAN TARGET RENJA OPD TAHUN 2024	CAPAIAN KINERJA DAN KERANGKA PENDANAAN						KELOMPOK SASARAN	PRAKIRAAN MAJU RENCANA TAHUN 2026		PERANGKAT DAERAH PENANGGUNG JAWAB
							TARGET 2025	PAGU INDIKATIF (Rp)	LOKASI	SUMBER DANA	PRIORITAS			TARGET	PAGU INDIKATIF (Rp)	
											NASIONAL	DAERAH				
1	2	3	4	5	6	7	8	9	10	11	12	13	14	15	16	17
			Jumlah Unit Usaha yang Telah Menerima Pembinaan dan Pendampingan Terhadap Usaha Mikro				140 Unit Usaha	65.000.000,00	Kab. Asahan, Semua Kecamatan, Semua Kel/Desa	DANA TRANSFER UMUM-DANA ALOKASI UMUM	-	2. Sumber Daya Manusia Tangguh	Pelaku usaha mikro		65.000.000,00	DINAS KOPERASI, PERDAGANGAN DAN PERINDUSTRIAN
	2.17.07.2.01.0014	Penyusunan Basis Data Usaha Mikro														
			Jumlah Unit Usaha Mikro Terdata				400 Unit Usaha	25.000.000,00	Kab. Asahan, Semua Kecamatan, Semua Kel/Desa	DANA TRANSFER UMUM-DANA ALOKASI UMUM	-	2. Sumber Daya Manusia Tangguh	Pelaku usaha mikro		30.000.000,00	DINAS KOPERASI, PERDAGANGAN DAN PERINDUSTRIAN
6.	**2.17.08**	**PROGRAM PENGEMBANGAN UMKM**	***Persentase Usaha Mikro yang berkembang menjadi Usaha Kecil***	**-**			**0,095 Persentase**	**400.000.000,00**						**-**	**400.000.000,00**	
	2.17.08.2.01	Pengembangan Usaha Mikro dengan Orientasi Peningkatan Skala Usaha Menjadi Usaha Kecil	*Jumlah Usaha Mikro yang berkembang menjadi Usaha Kecil*	-			15 Unit Usaha	400.000.000,00			-	2. Sumber Daya Manusia Tangguh	Pelaku usaha mikro	-	400.000.000,00	DINAS KOPERASI, PERDAGANGAN DAN PERINDUSTRIAN
	2.17.08.2.01.0006	Produksi dan Pengolahan, Pemasaran, Sumber Daya Manusia, serta Desain dan Teknologi														
			Jumlah Unit Usaha UMKM yang Mendapatkan Fasilitas Produksi dan Pengolahan, Pemasaran, Sumber Daya Manusia, Serta Desain dan Teknologi				300 Unit Usaha	400.000.000,00	Kab. Asahan, Semua Kecamatan, Semua Kel/Desa	DANA TRANSFER UMUM-DANA ALOKASI UMUM	-	2. Sumber Daya Manusia Tangguh	Pelaku usaha mikro		400.000.000,00	DINAS KOPERASI, PERDAGANGAN DAN PERINDUSTRIAN
	3	**URUSAN PEMERINTAHAN PILIHAN**						**3.365.262.379,00**							**3.428.413.715,00**	
	3.30	**URUSAN PEMERINTAHAN BIDANG PERDAGANGAN**						**2.415.262.379,00**							**2.528.413.715,00**	
1.	**3.30.03**	**PROGRAM PENINGKATAN SARANA DISTRIBUSI PERDAGANGAN**	***Persentase Sarana Distribusi Perdagangan yang dikelola dengan baik***	**-**			**32,26 Persentase**	**1.585.262.379,00**						**-**	**1.588.413.715,00**	
	3.30.03.2.01	Pembangunan dan Pengelolaan Sarana Distribusi Perdagangan	*Jumlah sarana distribusi perdagangan*	-			31 Unit	1.505.262.379,00			-	2. Sumber Daya Manusia Tangguh	Pelaku usaha perdagangan	-	1.508.413.715,00	DINAS KOPERASI, PERDAGANGAN DAN PERINDUSTRIAN
	3.30.03.2.01.0001	Penyediaan Sarana Distribusi Perdagangan														
			Jumlah Sarana Distribusi Perdagangan				31 Unit	500.000.000,00	Kab. Asahan, Semua Kecamatan, Semua Kel/Desa	DANA TRANSFER UMUM-DANA ALOKASI UMUM	-	2. Sumber Daya Manusia Tangguh	Pelaku usaha perdagangan		500.000.000,00	DINAS KOPERASI, PERDAGANGAN DAN PERINDUSTRIAN
	3.30.03.2.01.0002	Fasilitasi Pengelolaan Sarana Distribusi Perdagangan														
			Jumlah Fasilitasi Pengelolaan Sarana Distribusi Perdagangan				10 Unit	1.005.262.379,00	-	-	-	2. Sumber Daya Manusia Tangguh	Pelaku usaha perdagangan		1.008.413.715,00	DINAS KOPERASI, PERDAGANGAN DAN PERINDUSTRIAN
	3.30.03.2.02	Pembinaan Terhadap Pengelola Sarana Distribusi Perdagangan Masyarakat di Wilayah Kerjanya	*Jumlah kegiatan pembinaan*	-			2 Kegiatan	80.000.000,00			-	2. Sumber Daya Manusia Tangguh	Pelaku usaha perdagangan	-	80.000.000,00	DINAS KOPERASI, PERDAGANGAN DAN PERINDUSTRIAN
	3.30.03.2.02.0001	Pembinaan dan Pengendalian Pengelola Sarana Distribusi Perdagangan														

NO	KODE	URUSAN / BIDANG URUSAN / PROGRAM / KEGIATAN / SUB KEGIATAN	INDIKATOR PROGRAM / KEGIATAN / SUB KEGIATAN	TARGET AKHIR PERIODE RENSTRA OPD	REALISASI CAPAIAN RENJA OPD TAHUN 2023	PRAKIRAAN CAPAIAN TARGET RENJA OPD TAHUN 2024	CAPAIAN KINERJA DAN KERANGKA PENDANAAN						KELOMPOK SASARAN	PRAKIRAAN MAJU RENCANA TAHUN 2026		PERANGKAT DAERAH PENANGGUNG JAWAB
							TARGET 2025	PAGU INDIKATIF (Rp)	LOKASI	SUMBER DANA	PRIORITAS			TARGET	PAGU INDIKATIF (Rp)	
											NASIONAL	DAERAH				
1	2	3	4	5	6	7	8	9	10	11	12	13	14	15	16	17
			Jumlah Dokumen Hasil Pembinaan dan Pengendalian kepada Pengelola Sarana Distribusi Perdagangan				2 Dokumen	80.000.000,00	Kab. Asahan, Semua Kecamatan, Semua Kel/Desa	DANA TRANSFER UMUM-DANA ALOKASI UMUM	-	2. Sumber Daya Manusia Tangguh	Pelaku usaha perdagangan		80.000.000,00	DINAS KOPERASI, PERDAGANGAN DAN PERINDUSTRIAN
2.	**3.30.04**	**PROGRAM STABILISASI HARGA BARANG KEBUTUHAN POKOK DAN BARANG PENTING**	***Persentase Stabilisasi Harga Barang Kebutuhan Pokok dan Barang Penting***	**-**			**27,81 Persentase**	**70.000.000,00**						**-**	**80.000.000,00**	
	3.30.04.2.02	Pengendalian Harga, dan Stok Barang Kebutuhan Pokok dan Barang Penting di Tingkat Pasar Kabupaten/Kota	*Jumlah kegiatan stabilisasi harga*	-			2 Kegiatan	60.000.000,00			-	2. Sumber Daya Manusia Tangguh	Pelaku usaha perdagangan	-	70.000.000,00	DINAS KOPERASI, PERDAGANGAN DAN PERINDUSTRIAN
	3.30.04.2.02.0001	Pemantauan Harga dan Stok Barang Kebutuhan Pokok dan Barang Penting pada Pelaku Usaha Distribusi Barang dalam 1 (Satu) Kabupaten/Kota														
			Jumlah Laporan Pemantauan Harga dan Stok Barang Kebutuhan Pokok dan Barang Penting pada Pelaku Usaha Distribusi Barang dalam 1 (Satu) Kabupaten/Kota				240 Laporan	35.000.000,00	Kab. Asahan, Semua Kecamatan, Semua Kel/Desa	DANA TRANSFER UMUM-DANA ALOKASI UMUM	-	2. Sumber Daya Manusia Tangguh	Pelaku usaha perdagangan		40.000.000,00	DINAS KOPERASI, PERDAGANGAN DAN PERINDUSTRIAN
	3.30.04.2.02.0003	Pelaksanaan Operasi Pasar Reguler dan Pasar Khusus yang Berdampak dalam 1 (Satu) Kabupaten/Kota														
			Jumlah Laporan Pelaksanaan Operasi Pasar Reguler dan Pasar Khusus yang Berdampak dalam 1 (Satu) Kabupaten/Kota				1 Laporan	25.000.000,00	Kab. Asahan, Semua Kecamatan, Semua Kel/Desa	DANA TRANSFER UMUM-DANA ALOKASI UMUM	-	2. Sumber Daya Manusia Tangguh	Pelaku usaha perdagangan		30.000.000,00	DINAS KOPERASI, PERDAGANGAN DAN PERINDUSTRIAN
	3.30.04.2.03	Pengawasan Pupuk dan Pestisida Bersubsidi di Tingkat Daerah Kabupaten/Kota	*Jumlah kegiatan pengawasan pupuk*	-			2 Kegiatan	10.000.000,00			-	2. Sumber Daya Manusia Tangguh	Pelaku usaha perdagangan	-	10.000.000,00	DINAS KOPERASI, PERDAGANGAN DAN PERINDUSTRIAN
	3.30.04.2.03.0002	Pengawasan Pengadaan Pupuk dan Pestisida Bersubsidi														
			Jumlah Laporan Pengawasan Pengadaan Pupuk dan Pestisida Bersubsidi				1 Laporan	5.000.000,00	Kab. Asahan, Semua Kecamatan, Semua Kel/Desa	DANA TRANSFER UMUM-DANA ALOKASI UMUM	-	2. Sumber Daya Manusia Tangguh	Pelaku usaha perdagangan		5.000.000,00	DINAS KOPERASI, PERDAGANGAN DAN PERINDUSTRIAN
	3.30.04.2.03.0003	Pengawasan Penyaluran dan Penggunaan Pupuk dan Pestisida Bersubsidi														
			Jumlah Laporan Pengawasan Penyaluran dan Penggunaan Pupuk dan Pestisida Bersubsidi dengan Realisasi Minimal 90%				1 Laporan	5.000.000,00	Kab. Asahan, Semua Kecamatan, Semua Kel/Desa	DANA TRANSFER UMUM-DANA ALOKASI UMUM	-	2. Sumber Daya Manusia Tangguh	Pelaku usaha perdagangan		5.000.000,00	DINAS KOPERASI, PERDAGANGAN DAN PERINDUSTRIAN
3.	**3.30.05**	**PROGRAM PENGEMBANGAN EKSPOR**	***Persentase Produk Ekspor Unggulan***	**-**			**100 Persentase**	**300.000.000,00**						**-**	**300.000.000,00**	
	3.30.05.2.01	Penyelenggaraan Promosi Dagang Melalui Pameran Dagang dan Misi Dagang bagi Produk Ekspor Unggulan yang Terdapat pada 1 (Satu) Daerah Kabupaten/Kota	*Persentase keikutsertaan dalam event promosi*	-			100 Persentase	300.000.000,00			-	2. Sumber Daya Manusia Tangguh	Pelaku usaha ekspor	-	300.000.000,00	DINAS KOPERASI, PERDAGANGAN DAN PERINDUSTRIAN

NO	KODE	URUSAN / BIDANG URUSAN / PROGRAM / KEGIATAN / SUB KEGIATAN	INDIKATOR PROGRAM / KEGIATAN / SUB KEGIATAN	TARGET AKHIR PERIODE RENSTRA OPD	REALISASI CAPAIAN RENJA OPD TAHUN 2023	PRAKIRAAN CAPAIAN TARGET RENJA OPD TAHUN 2024	CAPAIAN KINERJA DAN KERANGKA PENDANAAN						KELOMPOK SASARAN	PRAKIRAAN MAJU RENCANA TAHUN 2026		PERANGKAT DAERAH PENANGGUNG JAWAB
							TARGET 2025	PAGU INDIKATIF (Rp)	LOKASI	SUMBER DANA	PRIORITAS			TARGET	PAGU INDIKATIF (Rp)	
											NASIONAL	DAERAH				
1	2	3	4	5	6	7	8	9	10	11	12	13	14	15	16	17
	3.30.05.2.01.0002	Pameran Dagang Nasional														
			Jumlah Pelaku Usaha yang Difasilitasi dalam Pameran Dagang				10 Pelaku Usaha	270.000.000,00	Kab. Asahan, Semua Kecamatan, Semua Kel/Desa	DANA TRANSFER UMUM-DANA ALOKASI UMUM	-	2. Sumber Daya Manusia Tangguh	Pelaku usaha ekspor		270.000.000,00	DINAS KOPERASI, PERDAGANGAN DAN PERINDUSTRIAN
	3.30.05.2.01.0005	Peningkatan Citra Produk Ekspor														
			Jumlah Produk Unggulan Ekspor Daerah yang Disusun Menjadi Materi Promosi				25 Produk	30.000.000,00	Kab. Asahan, Semua Kecamatan, Semua Kel/Desa	DANA TRANSFER UMUM-DANA ALOKASI UMUM	-	2. Sumber Daya Manusia Tangguh	Pelaku usaha ekspor		30.000.000,00	DINAS KOPERASI, PERDAGANGAN DAN PERINDUSTRIAN
4.	**3.30.06**	**PROGRAM STANDARDISASI DAN PERLINDUNGAN KONSUMEN**	***Persentase Pelaku Usaha yang memenuhi Uji Metrologi Legal***	**-**			**100 Persentase**	**210.000.000,00**						**-**	**210.000.000,00**	
	3.30.06.2.01	Pelaksanaan Metrologi Legal, Berupa Tera, Tera Ulang, dan Pengawasan	*Jumlah kegiatan yang dilaksanakan*	-			2 Kegiatan	210.000.000,00			-	2. Sumber Daya Manusia Tangguh	Pelaku usaha perdagangan	-	210.000.000,00	DINAS KOPERASI, PERDAGANGAN DAN PERINDUSTRIAN
	3.30.06.2.01.0001	Pelaksanaan Metrologi Legal, Berupa Tera, Tera Ulang														
			Jumlah Alat Ukur, Alat Takar, Alat Timbang, dan Alat Perlengkapan Ditera Ulang				1200 Unit	180.000.000,00	Kab. Asahan, Semua Kecamatan, Semua Kel/Desa	DANA TRANSFER UMUM-DANA ALOKASI UMUM	-	2. Sumber Daya Manusia Tangguh	Pelaku usaha perdagangan		180.000.000,00	DINAS KOPERASI, PERDAGANGAN DAN PERINDUSTRIAN
	3.30.06.2.01.0002	Pengawasan/Penyuluhan Metrologi Legal														
			Jumlah Pelaku Usaha di Bidang Metrologi Legal yang Dibina				20 Orang	30.000.000,00	Kab. Asahan, Semua Kecamatan, Semua Kel/Desa	DANA TRANSFER UMUM-DANA ALOKASI UMUM	-	2. Sumber Daya Manusia Tangguh	Pelaku usaha perdagangan		30.000.000,00	DINAS KOPERASI, PERDAGANGAN DAN PERINDUSTRIAN
5.	**3.30.07**	**PROGRAM PENGGUNAAN DAN PEMASARAN PRODUK DALAM NEGERI**	***Cakupan fasilitasi pemasaran produk lokal***	**-**			**100 Persentase**	**250.000.000,00**						**-**	**350.000.000,00**	
	3.30.07.2.01	Pelaksanaan Promosi, Pemasaran dan Peningkatan Penggunaan Produk Dalam Negeri	*Jumlah kegiatan yang dilaksanakan*	-			1 Kegiatan	250.000.000,00			-	2. Sumber Daya Manusia Tangguh	Pelaku usaha	-	350.000.000,00	DINAS KOPERASI, PERDAGANGAN DAN PERINDUSTRIAN
	3.30.07.2.01.0005	Pelaksanaan Promosi Penggunaan Produk Dalam Negeri di Tingkat Kabupaten/Kota														
			Jumlah UMKM yang memperoleh fasilitasi Promosi Penggunaan Produk Dalam Negeri di Tingkat Kabupaten/Kota				25 UMKM	250.000.000,00	Kab. Asahan, Semua Kecamatan, Semua Kel/Desa	DANA TRANSFER UMUM-DANA ALOKASI UMUM	-	2. Sumber Daya Manusia Tangguh	Pelaku usaha		350.000.000,00	DINAS KOPERASI, PERDAGANGAN DAN PERINDUSTRIAN
	3.31	**URUSAN PEMERINTAHAN BIDANG PERINDUSTRIAN**						**950.000.000,00**							**900.000.000,00**	
1.	**3.31.02**	**PROGRAM PERENCANAAN DAN PEMBANGUNAN INDUSTRI**	***Pertumbuhan industri baru***	**-**			**0,0212 %**	**850.000.000,00**						**-**	**800.000.000,00**	

NO	KODE	URUSAN / BIDANG URUSAN / PROGRAM / KEGIATAN / SUB KEGIATAN	INDIKATOR PROGRAM / KEGIATAN / SUB KEGIATAN	TARGET AKHIR PERIODE RENSTRA OPD	REALISASI CAPAIAN RENJA OPD TAHUN 2023	PRAKIRAAN CAPAIAN TARGET RENJA OPD TAHUN 2024	CAPAIAN KINERJA DAN KERANGKA PENDANAAN						KELOMPOK SASARAN	PRAKIRAAN MAJU RENCANA TAHUN 2026		PERANGKAT DAERAH PENANGGUNG JAWAB
							TARGET 2025	PAGU INDIKATIF (Rp)	LOKASI	SUMBER DANA	PRIORITAS			TARGET	PAGU INDIKATIF (Rp)	
											NASIONAL	DAERAH				
1	2	3	4	5	6	7	8	9	10	11	12	13	14	15	16	17
	3.31.02.2.01	Penyusunan dan Evaluasi Rencana Pembangunan Industri Kabupaten/Kota	*Jumlah kegiatan penyusunan rencana pembangunan industri*	-			3 kegiatan	850.000.000,00			-	2. Sumber Daya Manusia Tangguh	Pelaku Usaha Industri	-	800.000.000,00	DINAS KOPERASI, PERDAGANGAN DAN PERINDUSTRIAN
	3.31.02.2.01.0001	Penyusunan Rencana Pembangunan Industri Kabupaten/Kota														
			Jumlah Dokumen Rencana Pembangunan Industri				1 Dokumen	50.000.000,00	Kab. Asahan, Semua Kecamatan, Semua Kel/Desa	DANA TRANSFER UMUM-DANA ALOKASI UMUM	-	2. Sumber Daya Manusia Tangguh	Pelaku Usaha Industri		0,00	DINAS KOPERASI, PERDAGANGAN DAN PERINDUSTRIAN
	3.31.02.2.01.0003	Koordinasi, Sinkronisasi, dan Pelaksanaan Pembangunan Sumber Daya Industri														
			Jumlah Dokumen Hasil Koordinasi, Sinkronisasi, dan pelaksanaan Pembangunan Sumber Daya Industri				3 Dokumen	300.000.000,00	Kab. Asahan, Semua Kecamatan, Semua Kel/Desa	DANA TRANSFER UMUM-DANA ALOKASI UMUM	-	2. Sumber Daya Manusia Tangguh	Pelaku Usaha Industri		300.000.000,00	DINAS KOPERASI, PERDAGANGAN DAN PERINDUSTRIAN
	3.31.02.2.01.0004	Koordinasi, Sinkronisasi, dan Pelaksanaan Pembangunan Sarana dan Prasarana Industri														
			Jumlah Dokumen Hasil Koordinasi, Sinkronisasi, dan Pelaksanaan Pembangunan Sarana dan Prasarana Industri				12 Dokumen	450.000.000,00	Kab. Asahan, Semua Kecamatan, Semua Kel/Desa	DANA TRANSFER UMUM-DANA ALOKASI UMUM	-	2. Sumber Daya Manusia Tangguh	Pelaku Usaha Industri		450.000.000,00	DINAS KOPERASI, PERDAGANGAN DAN PERINDUSTRIAN
	3.31.02.2.01.0005	Koordinasi, Sinkronisasi, dan Pelaksanaan Pemberdayaan Industri dan Peran Serta Masyarakat														
			Jumlah Dokumen Hasil Koordinasi, Sinkronisasi, dan Pelaksanaan Pemberdayaan Industri dan Peran Serta Masyarakat				1 Dokumen	50.000.000,00	-	DANA TRANSFER UMUM-DANA ALOKASI UMUM	-	2. Sumber Daya Manusia Tangguh	Pelaku Usaha Industri		50.000.000,00	DINAS KOPERASI, PERDAGANGAN DAN PERINDUSTRIAN
2.	**3.31.03**	**PROGRAM PENGENDALIAN IZIN USAHA INDUSTRI**	***Persentase perizinan usaha industri***	**-**			**100 Persentase**	**50.000.000,00**						**-**	**50.000.000,00**	
	3.31.03.2.01	Penerbitan Izin Usaha Industri (IUI), Izin Perluasan Usaha Industri (IPUI), Izin Usaha Kawasan Industri (IUKI) dan Izin Perluasan Kawasan Industri (IPKI) Kewenangan Kabupaten/Kota	*Jumlah izin usaha industri yang terbit*	-			10 Izin	50.000.000,00			-	2. Sumber Daya Manusia Tangguh	Pelaku Usaha Industri	-	50.000.000,00	DINAS KOPERASI, PERDAGANGAN DAN PERINDUSTRIAN
	3.31.03.2.01.0003	Koordinasi dan Sinkronisasi Pengawasan terhadap Perizinan Berusaha sektor perindustrian yang menjadi kewenangan Kabupaten/Kota														
			-Jumlah dokumen hasil Koordinasi dan Sinkronisasi Pengawasan terhadap Perizinan Berusaha industri dengan skala usaha Industri Kecil dan Industri Menengah yang berlokasi di satu Kab./Kota sepanjang merupakan Penanaman Modal Dalam Negeri dan selain bidang usaha tertentu yang menjadi kewenangan pemerintah pusat				10 Dokumen	50.000.000,00	Kab. Asahan, Semua Kecamatan, Semua Kel/Desa	DANA TRANSFER UMUM-DANA ALOKASI UMUM	-	2. Sumber Daya Manusia Tangguh	Pelaku Usaha Industri		50.000.000,00	DINAS KOPERASI, PERDAGANGAN DAN PERINDUSTRIAN

NO	KODE	URUSAN / BIDANG URUSAN / PROGRAM / KEGIATAN / SUB KEGIATAN	INDIKATOR PROGRAM / KEGIATAN / SUB KEGIATAN	TARGET AKHIR PERIODE RENSTRA OPD	REALISASI CAPAIAN RENJA OPD TAHUN 2023	PRAKIRAAN CAPAIAN TARGET RENJA OPD TAHUN 2024	CAPAIAN KINERJA DAN KERANGKA PENDANAAN						KELOMPOK SASARAN	PRAKIRAAN MAJU RENCANA TAHUN 2026		PERANGKAT DAERAH PENANGGUNG JAWAB
							TARGET 2025	PAGU INDIKATIF (Rp)	LOKASI	SUMBER DANA	PRIORITAS			TARGET	PAGU INDIKATIF (Rp)	
											NASIONAL	DAERAH				
1	2	3	4	5	6	7	8	9	10	11	12	13	14	15	16	17
3.	**3.31.04**	**PROGRAM PENGELOLAAN SISTEM INFORMASI INDUSTRI NASIONAL**	***Cakupan layanan sistem informasi industri nasional***	**-**			**21 Persentase**	**50.000.000,00**						**-**	**50.000.000,00**	
	3.31.04.2.01	Penyediaan Informasi Industri untuk Informasi Industri untuk IUI, IPUI, IUKI dan IPKI Kewenangan Kabupaten/Kota	*Jumlah kegiatan penyediaan informasi industri*	-			1 Kegiatan	50.000.000,00			-	2. Sumber Daya Manusia Tangguh	Pelaku Usaha Industri	-	50.000.000,00	DINAS KOPERASI, PERDAGANGAN DAN PERINDUSTRIAN
	3.31.04.2.01.0001	Fasilitasi Pengumpulan, Pengolahan dan Analisis Data Industri, Data Kawasan Industri serta Data Lain Lingkup Kabupaten/Kota Melalui Sistem Informasi Industri Nasional (SIINas)														
			Jumlah Dokumen Hasil Fasilitasi Pengumpulan, Pengolahan dan Analisis Data Industri, Data Kawasan Industri serta Data Lain Lingkup Kabupaten/Kota Melalui Sistem Informasi Industri Nasional (SIINas)				1 Dokumen	50.000.000,00	Kab. Asahan, Semua Kecamatan, Semua Kel/Desa	DANA TRANSFER UMUM-DANA ALOKASI UMUM	-	2. Sumber Daya Manusia Tangguh	Pelaku Usaha Industri		50.000.000,00	DINAS KOPERASI, PERDAGANGAN DAN PERINDUSTRIAN
		DINAS PENANAMAN MODAL DAN PELAYANAN TERPADU SATU PINTU						**6.375.174.888,00**							**6.036.695.167,00**	
	2	**URUSAN PEMERINTAHAN WAJIB YANG TIDAK BERKAITAN DENGAN PELAYANAN DASAR**						**6.375.174.888,00**							**6.036.695.167,00**	
	2.18	**URUSAN PEMERINTAHAN BIDANG PENANAMAN MODAL**						**6.375.174.888,00**							**6.036.695.167,00**	
1.	**2.18.01**	**PROGRAM PENUNJANG URUSAN PEMERINTAHAN DAERAH KABUPATEN/KOTA**	**-**	**-**			**-**	**5.518.746.225,00**						**-**	**5.011.429.956,00**	
	2.18.01.2.01	Perencanaan, Penganggaran, dan Evaluasi Kinerja Perangkat Daerah	-	-			-	32.868.448,00			-	-	-	-	33.197.131,00	DINAS PENANAMAN MODAL DAN PELAYANAN TERPADU SATU PINTU
	2.18.01.2.01.0001	Penyusunan Dokumen Perencanaan Perangkat Daerah														
			Jumlah Dokumen Perencanaan Perangkat Daerah				3 Dokumen	11.886.398,00	Kab. Asahan, Semua Kecamatan, Semua Kel/Desa	DANA TRANSFER UMUM-DANA ALOKASI UMUM	-	-	-		12.005.261,00	DINAS PENANAMAN MODAL DAN PELAYANAN TERPADU SATU PINTU
	2.18.01.2.01.0006	Koordinasi dan Penyusunan Laporan Capaian Kinerja dan Ikhtisar Realisasi Kinerja SKPD														
			Jumlah Laporan Capaian Kinerja dan Ikhtisar Realisasi Kinerja SKPD dan Laporan Hasil Koordinasi Penyusunan Laporan Capaian Kinerja dan Ikhtisar Realisasi Kinerja SKPD				3 Laporan	17.921.750,00	Kab. Asahan, Semua Kecamatan, Semua Kel/Desa	DANA TRANSFER UMUM-DANA ALOKASI UMUM	-	-	-		18.100.967,00	DINAS PENANAMAN MODAL DAN PELAYANAN TERPADU SATU PINTU
	2.18.01.2.01.0007	Evaluasi Kinerja Perangkat Daerah														
			Jumlah Laporan Evaluasi Kinerja Perangkat Daerah				4 Laporan	3.060.300,00	Kab. Asahan, Semua Kecamatan, Semua Kel/Desa	DANA TRANSFER UMUM-DANA ALOKASI UMUM	-	-	-		3.090.903,00	DINAS PENANAMAN MODAL DAN PELAYANAN TERPADU SATU PINTU

NO	KODE	URUSAN / BIDANG URUSAN / PROGRAM / KEGIATAN / SUB KEGIATAN	INDIKATOR PROGRAM / KEGIATAN / SUB KEGIATAN	TARGET AKHIR PERIODE RENSTRA OPD	REALISASI CAPAIAN RENJA OPD TAHUN 2023	PRAKIRAAN CAPAIAN TARGET RENJA OPD TAHUN 2024	CAPAIAN KINERJA DAN KERANGKA PENDANAAN						KELOMPOK SASARAN	PRAKIRAAN MAJU RENCANA TAHUN 2026		PERANGKAT DAERAH PENANGGUNG JAWAB
							TARGET 2025	PAGU INDIKATIF (Rp)	LOKASI	SUMBER DANA	PRIORITAS			TARGET	PAGU INDIKATIF (Rp)	
											NASIONAL	DAERAH				
1	2	3	4	5	6	7	8	9	10	11	12	13	14	15	16	17
	2.18.01.2.02	Administrasi Keuangan Perangkat Daerah	-	-			-	3.859.693.784,00			-	-	-	-	3.898.290.721,00	DINAS PENANAMAN MODAL DAN PELAYANAN TERPADU SATU PINTU
	2.18.01.2.02.0001	Penyediaan Gaji dan Tunjangan ASN														
			Jumlah Orang yang Menerima Gaji dan Tunjangan ASN				35 Orang/bulan	3.854.593.284,00	Kab. Asahan, Semua Kecamatan, Semua Kel/Desa	DANA TRANSFER UMUM-DANA ALOKASI UMUM	-	-	-		3.893.139.216,00	DINAS PENANAMAN MODAL DAN PELAYANAN TERPADU SATU PINTU
	2.18.01.2.02.0007	Koordinasi dan Penyusunan Laporan Keuangan Bulanan/ Triwulanan/ Semesteran SKPD														
			Jumlah Laporan Keuangan Bulanan/ Triwulanan/ Semesteran SKPD dan Laporan Koordinasi Penyusunan Laporan Keuangan Bulanan/Triwulanan/Semesteran SKPD				12 Laporan	5.100.500,00	Kab. Asahan, Semua Kecamatan, Semua Kel/Desa	DANA TRANSFER UMUM-DANA ALOKASI UMUM	-	-	-		5.151.505,00	DINAS PENANAMAN MODAL DAN PELAYANAN TERPADU SATU PINTU
	2.18.01.2.05	Administrasi Kepegawaian Perangkat Daerah	-	-			-	140.402.000,00			-	-	-	-	140.606.020,00	DINAS PENANAMAN MODAL DAN PELAYANAN TERPADU SATU PINTU
	2.18.01.2.05.0002	Pengadaan Pakaian Dinas beserta Atribut Kelengkapannya														
			Jumlah Paket Pakaian Dinas beserta Atribut Kelengkapan				35 Paket	20.402.000,00	Kab. Asahan, Semua Kecamatan, Semua Kel/Desa	DANA TRANSFER UMUM-DANA ALOKASI UMUM	-	-	-		20.606.020,00	DINAS PENANAMAN MODAL DAN PELAYANAN TERPADU SATU PINTU
	2.18.01.2.05.0009	Pendidikan dan Pelatihan Pegawai Berdasarkan Tugas dan Fungsi														
			Jumlah Pegawai Berdasarkan Tugas dan Fungsi yang Mengikuti Pendidikan dan Pelatihan				15 Orang	120.000.000,00	Kab. Asahan, Semua Kecamatan, Semua Kel/Desa	DANA TRANSFER UMUM-DANA ALOKASI UMUM	-	-	-		120.000.000,00	DINAS PENANAMAN MODAL DAN PELAYANAN TERPADU SATU PINTU
	2.18.01.2.06	Administrasi Umum Perangkat Daerah	-	-			-	353.480.980,00			-	-	-	-	334.513.401,00	DINAS PENANAMAN MODAL DAN PELAYANAN TERPADU SATU PINTU
	2.18.01.2.06.0001	Penyediaan Komponen Instalasi Listrik/Penerangan Bangunan Kantor														
			Jumlah Paket Komponen Instalasi Listrik/Penerangan Bangunan Kantor yang Disediakan				1 Paket	25.749.707,00	Kab. Asahan, Semua Kecamatan, Semua Kel/Desa	DANA TRANSFER UMUM-DANA ALOKASI UMUM	-	-	-		26.007.204,00	DINAS PENANAMAN MODAL DAN PELAYANAN TERPADU SATU PINTU
	2.18.01.2.06.0002	Penyediaan Peralatan dan Perlengkapan Kantor														
			Jumlah Paket Peralatan dan Perlengkapan Kantor yang Disediakan				1 Paket	61.729.486,00	Kab. Asahan, Semua Kecamatan, Semua Kel/Desa	DANA TRANSFER UMUM-DANA ALOKASI UMUM	-	-	-		62.346.796,00	DINAS PENANAMAN MODAL DAN PELAYANAN TERPADU SATU PINTU
	2.18.01.2.06.0003	Penyediaan Peralatan Rumah Tangga														
			Jumlah Paket Peralatan Rumah Tangga yang Disediakan				1 Paket	9.971.593,00	Kab. Asahan, Semua Kecamatan, Semua Kel/Desa	DANA TRANSFER UMUM-DANA ALOKASI UMUM	-	-	-		10.071.308,00	DINAS PENANAMAN MODAL DAN PELAYANAN TERPADU SATU PINTU

NO	KODE	URUSAN / BIDANG URUSAN / PROGRAM / KEGIATAN / SUB KEGIATAN	INDIKATOR PROGRAM / KEGIATAN / SUB KEGIATAN	TARGET AKHIR PERIODE RENSTRA OPD	REALISASI CAPAIAN RENJA OPD TAHUN 2023	PRAKIRAAN CAPAIAN TARGET RENJA OPD TAHUN 2024	CAPAIAN KINERJA DAN KERANGKA PENDANAAN						KELOMPOK SASARAN	PRAKIRAAN MAJU RENCANA TAHUN 2026		PERANGKAT DAERAH PENANGGUNG JAWAB
							TARGET 2025	PAGU INDIKATIF (Rp)	LOKASI	SUMBER DANA	PRIORITAS			TARGET	PAGU INDIKATIF (Rp)	
											NASIONAL	DAERAH				
1	2	3	4	5	6	7	8	9	10	11	12	13	14	15	16	17
	2.18.01.2.06.0004	Penyediaan Bahan Logistik Kantor														
			Jumlah Paket Bahan Logistik Kantor yang Disediakan				1 Paket	36.042.761,00	Kab. Asahan, Semua Kecamatan, Semua Kel/Desa	DANA TRANSFER UMUM-DANA ALOKASI UMUM	-	-	-		36.403.188,00	DINAS PENANAMAN MODAL DAN PELAYANAN TERPADU SATU PINTU
	2.18.01.2.06.0005	Penyediaan Barang Cetakan dan Penggandaan														
			Jumlah Paket Barang Cetakan dan Penggandaan yang Disediakan				1 Paket	36.340.749,00	Kab. Asahan, Semua Kecamatan, Semua Kel/Desa	DANA TRANSFER UMUM-DANA ALOKASI UMUM	-	-	-		36.704.156,00	DINAS PENANAMAN MODAL DAN PELAYANAN TERPADU SATU PINTU
	2.18.01.2.06.0006	Penyediaan Bahan Bacaan dan Peraturan Perundang-undangan														
			Jumlah Dokumen Bahan Bacaan dan Peraturan Perundang-Undangan yang Disediakan				1 Dokumen	10.301.978,00	Kab. Asahan, Semua Kecamatan, Semua Kel/Desa	DANA TRANSFER UMUM-DANA ALOKASI UMUM	-	-	-		10.404.997,00	DINAS PENANAMAN MODAL DAN PELAYANAN TERPADU SATU PINTU
	2.18.01.2.06.0008	Fasilitasi Kunjungan Tamu														
			Jumlah Laporan Fasilitasi Kunjungan Tamu				1 Laporan	2.550.250,00	Kab. Asahan, Semua Kecamatan, Semua Kel/Desa	DANA TRANSFER UMUM-DANA ALOKASI UMUM	-	-	-		2.575.752,00	DINAS PENANAMAN MODAL DAN PELAYANAN TERPADU SATU PINTU
	2.18.01.2.06.0009	Penyelenggaraan Rapat Koordinasi dan Konsultasi SKPD														
			Jumlah Laporan Penyelenggaraan Rapat Koordinasi dan Konsultasi SKPD				1 Laporan	170.794.456,00	Kab. Asahan, Semua Kecamatan, Semua Kel/Desa	DANA TRANSFER UMUM-DANA ALOKASI UMUM	-	-	-		150.000.000,00	DINAS PENANAMAN MODAL DAN PELAYANAN TERPADU SATU PINTU
	2.18.01.2.07	Pengadaan Barang Milik Daerah Penunjang Urusan Pemerintah Daerah	-	-			-	445.000.000,00			-	-	-	-	214.920.664,00	DINAS PENANAMAN MODAL DAN PELAYANAN TERPADU SATU PINTU
	2.18.01.2.07.0002	Pengadaan Kendaraan Dinas Operasional atau Lapangan														
			Jumlah Unit Kendaraan Dinas Operasional atau Lapangan yang Disediakan				1 Unit	325.000.000,00	Kab. Asahan, Semua Kecamatan, Semua Kel/Desa	DANA TRANSFER UMUM-DANA ALOKASI UMUM	-	-	-		0,00	DINAS PENANAMAN MODAL DAN PELAYANAN TERPADU SATU PINTU
	2.18.01.2.07.0005	Pengadaan Mebel														
			Jumlah Paket Mebel yang Disediakan				15 Unit	10.000.000,00	Kab. Asahan, Semua Kecamatan, Semua Kel/Desa	DANA TRANSFER UMUM-DANA ALOKASI UMUM	-	-	-		20.000.000,00	DINAS PENANAMAN MODAL DAN PELAYANAN TERPADU SATU PINTU
	2.18.01.2.07.0010	Pengadaan Sarana dan Prasarana Gedung Kantor atau Bangunan Lainnya														
			Jumlah Unit Sarana dan Prasarana Gedung Kantor atau Bangunan Lainnya yang Disediakan				18 Unit	110.000.000,00	Kab. Asahan, Semua Kecamatan, Semua Kel/Desa	DANA TRANSFER UMUM-DANA ALOKASI UMUM	-	-	-		194.920.664,00	DINAS PENANAMAN MODAL DAN PELAYANAN TERPADU SATU PINTU
	2.18.01.2.08	Penyediaan Jasa Penunjang Urusan Pemerintahan Daerah	-	-			-	515.045.075,00			-	-	-	-	215.923.524,00	DINAS PENANAMAN MODAL DAN PELAYANAN TERPADU SATU PINTU
	2.18.01.2.08.0001	Penyediaan Jasa Surat Menyurat														

NO	KODE	URUSAN / BIDANG URUSAN / PROGRAM / KEGIATAN / SUB KEGIATAN	INDIKATOR PROGRAM / KEGIATAN / SUB KEGIATAN	TARGET AKHIR PERIODE RENSTRA OPD	REALISASI CAPAIAN RENJA OPD TAHUN 2023	PRAKIRAAN CAPAIAN TARGET RENJA OPD TAHUN 2024	CAPAIAN KINERJA DAN KERANGKA PENDANAAN						KELOMPOK SASARAN	PRAKIRAAN MAJU RENCANA TAHUN 2026		PERANGKAT DAERAH PENANGGUNG JAWAB
							TARGET 2025	PAGU INDIKATIF (Rp)	LOKASI	SUMBER DANA	PRIORITAS			TARGET	PAGU INDIKATIF (Rp)	
											NASIONAL	DAERAH				
1	2	3	4	5	6	7	8	9	10	11	12	13	14	15	16	17
			Jumlah Laporan Penyediaan Jasa Surat Menyurat				1 Laporan	489.392,00	Kab. Asahan, Semua Kecamatan, Semua Kel/Desa	DANA TRANSFER UMUM-DANA ALOKASI UMUM	-	-	-		494.285,00	DINAS PENANAMAN MODAL DAN PELAYANAN TERPADU SATU PINTU
	2.18.01.2.08.0002	Penyediaan Jasa Komunikasi, Sumber Daya Air dan Listrik														
			Jumlah Laporan Penyediaan Jasa Komunikasi, Sumber Daya Air dan Listrik yang Disediakan				12 Laporan	387.355.683,00	Kab. Asahan, Semua Kecamatan, Semua Kel/Desa	DANA TRANSFER UMUM-DANA ALOKASI UMUM	-	-	-		88.229.239,00	DINAS PENANAMAN MODAL DAN PELAYANAN TERPADU SATU PINTU
	2.18.01.2.08.0004	Penyediaan Jasa Pelayanan Umum Kantor														
			Jumlah Laporan Penyediaan Jasa Pelayanan Umum Kantor yang Disediakan				12 Laporan	127.200.000,00	Kab. Asahan, Semua Kecamatan, Semua Kel/Desa	DANA TRANSFER UMUM-DANA ALOKASI UMUM	-	-	-		127.200.000,00	DINAS PENANAMAN MODAL DAN PELAYANAN TERPADU SATU PINTU
	2.18.01.2.09	Pemeliharaan Barang Milik Daerah Penunjang Urusan Pemerintahan Daerah	-	-			-	172.255.938,00			-	-	-	-	173.978.495,00	DINAS PENANAMAN MODAL DAN PELAYANAN TERPADU SATU PINTU
	2.18.01.2.09.0002	Penyediaan Jasa Pemeliharaan, Biaya Pemeliharaan, Pajak dan Perizinan Kendaraan Dinas Operasional atau Lapangan														
			Jumlah Kendaraan Dinas Operasional atau Lapangan yang Dipelihara dan dibayarkan Pajak dan Perizinannya				19 Unit	115.838.698,00	Kab. Asahan, Semua Kecamatan, Semua Kel/Desa	DANA TRANSFER UMUM-DANA ALOKASI UMUM	-	-	-		116.997.084,00	DINAS PENANAMAN MODAL DAN PELAYANAN TERPADU SATU PINTU
	2.18.01.2.09.0005	Pemeliharaan Mebel														
			Jumlah Mebel yang Dipelihara				57 Unit	5.100.500,00	Kab. Asahan, Semua Kecamatan, Semua Kel/Desa	DANA TRANSFER UMUM-DANA ALOKASI UMUM	-	-	-		5.151.505,00	DINAS PENANAMAN MODAL DAN PELAYANAN TERPADU SATU PINTU
	2.18.01.2.09.0009	Pemeliharaan/Rehabilitasi Gedung Kantor dan Bangunan Lainnya														
			Jumlah Gedung Kantor dan Bangunan Lainnya yang Dipelihara/Direhabilitasi				1 Unit	20.773.468,00	Kab. Asahan, Semua Kecamatan, Semua Kel/Desa	DANA TRANSFER UMUM-DANA ALOKASI UMUM	-	-	-		20.981.202,00	DINAS PENANAMAN MODAL DAN PELAYANAN TERPADU SATU PINTU
	2.18.01.2.09.0010	Pemeliharaan/Rehabilitasi Sarana dan Prasarana Gedung Kantor atau Bangunan Lainnya														
			Jumlah Sarana dan Prasarana Gedung Kantor atau Bangunan Lainnya yang Dipelihara/Direhabilitasi				48 Unit	30.543.272,00	Kab. Asahan, Semua Kecamatan, Semua Kel/Desa	DANA TRANSFER UMUM-DANA ALOKASI UMUM	-	-	-		30.848.704,00	DINAS PENANAMAN MODAL DAN PELAYANAN TERPADU SATU PINTU
2.	**2.18.02**	**PROGRAM PENGEMBANGAN IKLIM PENANAMAN MODAL**	**-**	**-**			**-**	**35.302.945,00**						**-**	**40.405.974,00**	
	2.18.02.2.01	Penetapan Pemberian Fasilitas/Insentif Dibidang Penanaman Modal yang Menjadi Kewenangan Daerah Kabupaten/Kota	-	-			-	35.302.945,00			-	-	-	-	40.405.974,00	DINAS PENANAMAN MODAL DAN PELAYANAN TERPADU SATU PINTU
	2.18.02.2.01.0003	Fasilitasi Kemitraan yang dilakukan oleh Pemerintah Kabupaten/Kota														

NO	KODE	URUSAN / BIDANG URUSAN / PROGRAM / KEGIATAN / SUB KEGIATAN	INDIKATOR PROGRAM / KEGIATAN / SUB KEGIATAN	TARGET AKHIR PERIODE RENSTRA OPD	REALISASI CAPAIAN RENJA OPD TAHUN 2023	PRAKIRAAN CAPAIAN TARGET RENJA OPD TAHUN 2024	CAPAIAN KINERJA DAN KERANGKA PENDANAAN						KELOMPOK SASARAN	PRAKIRAAN MAJU RENCANA TAHUN 2026		PERANGKAT DAERAH PENANGGUNG JAWAB
							TARGET 2025	PAGU INDIKATIF (Rp)	LOKASI	SUMBER DANA	PRIORITAS			TARGET	PAGU INDIKATIF (Rp)	
											NASIONAL	DAERAH				
1	2	3	4	5	6	7	8	9	10	11	12	13	14	15	16	17
			Jumlah Kesepakatan Kemitraan antara Usaha Besar (PMA/PMDN) dengan UMKM di daerah				1 Dokumen	10.302.945,00	Kab. Asahan, Semua Kecamatan, Semua Kel/Desa	DANA TRANSFER UMUM-DANA ALOKASI UMUM	-	-	-		10.405.974,00	DINAS PENANAMAN MODAL DAN PELAYANAN TERPADU SATU PINTU
	2.18.02.2.01.0004	Rekomendasi kebijakan sektor usaha yang regulasinya diharmonisasi terkait Perizinan Berusaha Berbasis Resiko														
			Jumlah rekomendasi kebijakan sektor usaha yang regulasinya diharmonisasi terkait Perizinan Berusaha Berbasis Resiko				1 Dokumen	25.000.000,00	Kab. Asahan, Semua Kecamatan, Semua Kel/Desa	DANA TRANSFER UMUM-DANA ALOKASI UMUM	-	-	-		30.000.000,00	DINAS PENANAMAN MODAL DAN PELAYANAN TERPADU SATU PINTU
3.	**2.18.03**	**PROGRAM PROMOSI PENANAMAN MODAL**	**-**	**-**			**-**	**150.000.000,00**						**-**	**180.000.000,00**	
	2.18.03.2.01	Penyelenggaraan Promosi Penanaman Modal yang Menjadi Kewenangan Daerah Kabupaten/Kota	-	-			-	150.000.000,00			-	-	-	-	180.000.000,00	DINAS PENANAMAN MODAL DAN PELAYANAN TERPADU SATU PINTU
	2.18.03.2.01.0002	Pelaksanaan Kegiatan Promosi Penanaman Modal Daerah Kabupaten/Kota														
			Jumlah Dokumen Hasil Kegiatan Promosi Penanaman Modal Kabupaten/Kota				1 Dokumen	50.000.000,00	Kab. Asahan, Semua Kecamatan, Semua Kel/Desa	DANA TRANSFER UMUM-DANA ALOKASI UMUM	-	-	-		60.000.000,00	DINAS PENANAMAN MODAL DAN PELAYANAN TERPADU SATU PINTU
	2.18.03.2.01.0003	Penyusunan Strategi Promosi Penanaman Modal Kewenangan Kabupaten/Kota														
			Jumlah dokumen strategi Promosi Penanaman Modal Kab/Kota				1 Dokumen	100.000.000,00	Kab. Asahan, Semua Kecamatan, Semua Kel/Desa	DANA TRANSFER UMUM-DANA ALOKASI UMUM	-	-	-		120.000.000,00	DINAS PENANAMAN MODAL DAN PELAYANAN TERPADU SATU PINTU
4.	**2.18.04**	**PROGRAM PELAYANAN PENANAMAN MODAL**	**-**	**-**			**-**	**408.014.495,00**						**-**	**503.794.638,00**	
	2.18.04.2.01	Pelayanan Perizinan dan Non Perizinan Secara Terpadu Satu Pintu dibidang Penanaman Modal yang Menjadi Kewenangan Daerah Kabupaten/ Kota	-	-			-	408.014.495,00			-	-	-	-	503.794.638,00	DINAS PENANAMAN MODAL DAN PELAYANAN TERPADU SATU PINTU
	2.18.04.2.01.0005	Koordinasi dan Sinkronisasi Penetapan Pemberian Fasilitas/Insentif Daerah														
			Jumlah Kegiatan Koordinasi dan Sinkronisasi Penentapan Pemberian Fasilitas/Insentif yang menjadi Kewenangan Kabupaten/Kota				1 Dokumen	27.009.598,00	Kab. Asahan, Semua Kecamatan, Semua Kel/Desa	DANA TRANSFER UMUM-DANA ALOKASI UMUM	-	-	-		27.279.693,00	DINAS PENANAMAN MODAL DAN PELAYANAN TERPADU SATU PINTU
	2.18.04.2.01.0006	Penyediaan Pelayanan Perizinan Berusaha melalui Sistem Perizinan Berusaha Berbasis Risiko Terintegrasi secara Elektronik														
			Jumlah Pelaku Usaha yang Mendapatkan Pelayanan Perizinan Berusaha melalui Sistem Perizinan Berusaha Berbasis Risiko Terintegrasi secara Elektronik				1500 Pelaku Usaha	170.000.000,00	Kab. Asahan, Semua Kecamatan, Semua Kel/Desa	DANA TRANSFER UMUM-DANA ALOKASI UMUM	-	-	-		210.000.000,00	DINAS PENANAMAN MODAL DAN PELAYANAN TERPADU SATU PINTU
	2.18.04.2.01.0007	Penyediaan dan pengelolaan Layanan konsultasi perizinan berusaha berbasis risiko														

NO	KODE	URUSAN / BIDANG URUSAN / PROGRAM / KEGIATAN / SUB KEGIATAN	INDIKATOR PROGRAM / KEGIATAN / SUB KEGIATAN	TARGET AKHIR PERIODE RENSTRA OPD	REALISASI CAPAIAN RENJA OPD TAHUN 2023	PRAKIRAAN CAPAIAN TARGET RENJA OPD TAHUN 2024	CAPAIAN KINERJA DAN KERANGKA PENDANAAN						KELOMPOK SASARAN	PRAKIRAAN MAJU RENCANA TAHUN 2026		PERANGKAT DAERAH PENANGGUNG JAWAB
							TARGET 2025	PAGU INDIKATIF (Rp)	LOKASI	SUMBER DANA	PRIORITAS			TARGET	PAGU INDIKATIF (Rp)	
											NASIONAL	DAERAH				
1	2	3	4	5	6	7	8	9	10	11	12	13	14	15	16	17
			Jumlah Pelaku usaha yang Memperoleh Layanan Konsultasi Perizinan Berusaha melalui Sistem Perizinan Berusaha Berbasis Risiko Terintegrasi secara Elektronik				60 Pelaku Usaha	51.004.897,00	Kab. Asahan, Semua Kecamatan, Semua Kel/Desa	DANA TRANSFER UMUM-DANA ALOKASI UMUM	-	-	-		51.514.945,00	DINAS PENANAMAN MODAL DAN PELAYANAN TERPADU SATU PINTU
	2.18.04.2.01.0008	Pemantauan, analisis, evaluasi, dan pelaporan di bidang perizinan berusaha berbasis risiko														
			Jumlah Kegiatan Usaha yang mendapat pemantauan, analisis, evaluasi, dan pelaporan di bidang perizinan berusaha berbasis risiko Lintas Daerah Kabupaten/Kota bagi Kegiatan Usaha Dari Pelaku Usaha				200 Kegiatan Usaha	160.000.000,00	Kab. Asahan, Semua Kecamatan, Semua Kel/Desa	DANA TRANSFER UMUM-DANA ALOKASI UMUM	-	-	-		215.000.000,00	DINAS PENANAMAN MODAL DAN PELAYANAN TERPADU SATU PINTU
5.	**2.18.05**	**PROGRAM PENGENDALIAN PELAKSANAAN PENANAMAN MODAL**	**-**	**-**			**-**	**178.111.223,00**						**-**	**179.892.334,00**	
	2.18.05.2.01	Pengendalian Pelaksanaan Penanaman Modal yang Menjadi Kewenangan Daerah Kabupaten/Kota	-	-			-	178.111.223,00			-	-	-	-	179.892.334,00	DINAS PENANAMAN MODAL DAN PELAYANAN TERPADU SATU PINTU
	2.18.05.2.01.0004	Penyelesaian Permasalahan dan Hambatan yang dihadapi Pelaku Usaha dalam merealisasikan Kegiatan Usahanya														
			Jumlah Penyelesaian Permasalahan dan Hambatan yang dihadapi Pelaku Usaha dalam merealisasikan Kegiatan Usahanya				60 Kegiatan Usaha.	49.763.538,00	Kab. Asahan, Semua Kecamatan, Semua Kel/Desa	DANA TRANSFER UMUM-DANA ALOKASI UMUM	-	-	-		50.261.173,00	DINAS PENANAMAN MODAL DAN PELAYANAN TERPADU SATU PINTU
	2.18.05.2.01.0005	Bimbingan Teknis kepada Pelaku Usaha														
			Jumlah Pelaku Usaha yang Mengikuti Bimbingan Teknis/ Sosialisasi Implementasi Perizinan Berusaha Berbasis Risiko dan Pengawasan Perizinan Berusaha Berbasis Risiko				60 Pelaku Usaha	59.729.639,00	Kab. Asahan, Semua Kecamatan, Semua Kel/Desa	DANA TRANSFER UMUM-DANA ALOKASI UMUM	-	-	-		60.326.935,00	DINAS PENANAMAN MODAL DAN PELAYANAN TERPADU SATU PINTU
	2.18.05.2.01.0006	Pengawasan Penanaman Modal														
			Jumlah Kegiatan Usaha dari Pelaku Usaha yang Telah Dianalisa dan Diverifikasi Data, Profil dan Informasi Kegiatan Usaha dari Pelaku DIlakukan Inspeksi Lapangan ; serta DIlakukan Evaluasi Penilaian Kepatuhan Pelaksanaan Perizinan Berusaha				60 Kegiatan Usaha	68.618.046,00	Kab. Asahan, Semua Kecamatan, Semua Kel/Desa	DANA TRANSFER UMUM-DANA ALOKASI UMUM	-	-	-		69.304.226,00	DINAS PENANAMAN MODAL DAN PELAYANAN TERPADU SATU PINTU
6.	**2.18.06**	**PROGRAM PENGELOLAAN DATA DAN SISTEM INFORMASI PENANAMAN MODAL**	**-**	**-**			**-**	**85.000.000,00**						**-**	**121.172.265,00**	

NO	KODE	URUSAN / BIDANG URUSAN / PROGRAM / KEGIATAN / SUB KEGIATAN	INDIKATOR PROGRAM / KEGIATAN / SUB KEGIATAN	TARGET AKHIR PERIODE RENSTRA OPD	REALISASI CAPAIAN RENJA OPD TAHUN 2023	PRAKIRAAN CAPAIAN TARGET RENJA OPD TAHUN 2024	CAPAIAN KINERJA DAN KERANGKA PENDANAAN						KELOMPOK SASARAN	PRAKIRAAN MAJU RENCANA TAHUN 2026		PERANGKAT DAERAH PENANGGUNG JAWAB
							TARGET 2025	PAGU INDIKATIF (Rp)	LOKASI	SUMBER DANA	PRIORITAS			TARGET	PAGU INDIKATIF (Rp)	
											NASIONAL	DAERAH				
1	2	3	4	5	6	7	8	9	10	11	12	13	14	15	16	17
	2.18.06.2.01	Pengelolaan Data dan Informasi Perizinan dan Non Perizinan yang Terintegrasi pada Tingkat Daerah Kabupaten/Kota	-	-			-	85.000.000,00			-	-	-	-	121.172.265,00	DINAS PENANAMAN MODAL DAN PELAYANAN TERPADU SATU PINTU
	2.18.06.2.01.0002	Pengolahan, Penyajian dan Pemanfaatan Data dan Informasi Perizinan Berbasis Sistem Pelayanan Perizinan Berusaha Terintegrasi secara Elektronik														
			Jumlah Data dan Informasi Perizinan Berbasis Sistem Pelayanan Perizinan Berusaha Terintegrasi secara Elektronik yang Diolah, Dikaji dan Dimanfaatkan				4 Dokumen	85.000.000,00	Kab. Asahan, Semua Kecamatan, Semua Kel/Desa	DANA TRANSFER UMUM-DANA ALOKASI UMUM	-	-	-		121.172.265,00	DINAS PENANAMAN MODAL DAN PELAYANAN TERPADU SATU PINTU
		DINAS PEMUDA, OLAHRAGA DAN PARIWISATA						**14.616.102.877,00**							**9.004.720.635,00**	
	2	**URUSAN PEMERINTAHAN WAJIB YANG TIDAK BERKAITAN DENGAN PELAYANAN DASAR**						**12.741.102.877,00**							**8.677.720.635,00**	
	2.19	**URUSAN PEMERINTAHAN BIDANG KEPEMUDAAN DAN OLAHRAGA**						**12.741.102.877,00**							**8.677.720.635,00**	
1.	**2.19.01**	**PROGRAM PENUNJANG URUSAN PEMERINTAHAN DAERAH KABUPATEN/KOTA**	***Persentase Tingkat Tertib Administrasi Layanan Pemerintahan***	**-**			**100 %**	**4.052.422.485,00**						**-**	**667.720.635,00**	
	2.19.01.2.01	Perencanaan, Penganggaran, dan Evaluasi Kinerja Perangkat Daerah	*Jumlah Dokumen Perencanaan, Penganggaran, dan Evaluasi Kinerja Perangkat Daerah*	-			3 Dokumen	29.747.100,00			-	-	Aparatur	-	0,00	DINAS PEMUDA, OLAHRAGA DAN PARIWISATA
	2.19.01.2.01.0001	Penyusunan Dokumen Perencanaan Perangkat Daerah														
			Jumlah Dokumen Perencanaan Perangkat Daerah				2 Dokumen	10.826.600,00	-	DANA TRANSFER UMUM-DANA ALOKASI UMUM	-	-	Aparatur		0,00	DINAS PEMUDA, OLAHRAGA DAN PARIWISATA
	2.19.01.2.01.0006	Koordinasi dan Penyusunan Laporan Capaian Kinerja dan Ikhtisar Realisasi Kinerja SKPD														
			Jumlah Laporan Capaian Kinerja dan Ikhtisar Realisasi Kinerja SKPD dan Laporan Hasil Koordinasi Penyusunan Laporan Capaian Kinerja dan Ikhtisar Realisasi Kinerja SKPD				2 Laporan	8.876.250,00	Kab. Asahan, Semua Kecamatan, Semua Kel/Desa	DANA TRANSFER UMUM-DANA ALOKASI UMUM	-	-	Aparatur		0,00	DINAS PEMUDA, OLAHRAGA DAN PARIWISATA
	2.19.01.2.01.0007	Evaluasi Kinerja Perangkat Daerah														
			Jumlah Laporan Evaluasi Kinerja Perangkat Daerah				8 Laporan	10.044.250,00	Kab. Asahan, Semua Kecamatan, Semua Kel/Desa	DANA TRANSFER UMUM-DANA ALOKASI UMUM	-	-	Aparatur		0,00	DINAS PEMUDA, OLAHRAGA DAN PARIWISATA
	2.19.01.2.02	Administrasi Keuangan Perangkat Daerah	*Jumlah layanan administrasi keuangan perangkat daerah yang dilaksanakan*	-			12 Bulan	2.400.000.000,00			-	-	Aparatur	-	0,00	DINAS PEMUDA, OLAHRAGA DAN PARIWISATA
	2.19.01.2.02.0001	Penyediaan Gaji dan Tunjangan ASN														

NO	KODE	URUSAN / BIDANG URUSAN / PROGRAM / KEGIATAN / SUB KEGIATAN	INDIKATOR PROGRAM / KEGIATAN / SUB KEGIATAN	TARGET AKHIR PERIODE RENSTRA OPD	REALISASI CAPAIAN RENJA OPD TAHUN 2023	PRAKIRAAN CAPAIAN TARGET RENJA OPD TAHUN 2024	CAPAIAN KINERJA DAN KERANGKA PENDANAAN						KELOMPOK SASARAN	PRAKIRAAN MAJU RENCANA TAHUN 2026		PERANGKAT DAERAH PENANGGUNG JAWAB
							TARGET 2025	PAGU INDIKATIF (Rp)	LOKASI	SUMBER DANA	PRIORITAS			TARGET	PAGU INDIKATIF (Rp)	
											NASIONAL	DAERAH				
1	2	3	4	5	6	7	8	9	10	11	12	13	14	15	16	17
			Jumlah Orang yang Menerima Gaji dan Tunjangan ASN				26 Orang/bulan	2.400.000.000,00	Kab. Asahan, Semua Kecamatan, Semua Kel/Desa	DANA TRANSFER UMUM-DANA ALOKASI UMUM	-	-	Aparatur		0,00	DINAS PEMUDA, OLAHRAGA DAN PARIWISATA
	2.19.01.2.06	Administrasi Umum Perangkat Daerah	*Jumlah layanan administrasi umum perangkat daerah yang dilaksanakan*	-			12 Bulan	330.092.955,00			-	Peningkatan Kualitas Sumber Daya Manusia 9. Asahan Go Wisata	Aparatur	-	100.093.955,00	DINAS PEMUDA, OLAHRAGA DAN PARIWISATA
	2.19.01.2.06.0002	Penyediaan Peralatan dan Perlengkapan Kantor														
			Jumlah Paket Peralatan dan Perlengkapan Kantor yang Disediakan				1 Paket	30.000.000,00	Kab. Asahan, Semua Kecamatan, Semua Kel/Desa	DANA TRANSFER UMUM-DANA ALOKASI UMUM	-	Peningkatan Kualitas Sumber Daya Manusia 9. Asahan Go Wisata	Aparatur		30.000.000,00	DINAS PEMUDA, OLAHRAGA DAN PARIWISATA
	2.19.01.2.06.0003	Penyediaan Peralatan Rumah Tangga														
			Jumlah Paket Peralatan Rumah Tangga yang Disediakan				1 Paket	20.038.205,00	Kab. Asahan, Semua Kecamatan, Semua Kel/Desa	DANA TRANSFER UMUM-DANA ALOKASI UMUM	-	Peningkatan Kualitas Sumber Daya Manusia 9. Asahan Go Wisata	Aparatur		20.038.205,00	DINAS PEMUDA, OLAHRAGA DAN PARIWISATA
	2.19.01.2.06.0004	Penyediaan Bahan Logistik Kantor														
			Jumlah Paket Bahan Logistik Kantor yang Disediakan				1 Paket	34.998.750,00	Kab. Asahan, Semua Kecamatan, Semua Kel/Desa	DANA TRANSFER UMUM-DANA ALOKASI UMUM	-	Peningkatan Kualitas Sumber Daya Manusia 9. Asahan Go Wisata	Aparatur		34.998.750,00	DINAS PEMUDA, OLAHRAGA DAN PARIWISATA
	2.19.01.2.06.0005	Penyediaan Barang Cetakan dan Penggandaan														
			Jumlah Paket Barang Cetakan dan Penggandaan yang Disediakan				1 Paket	15.057.000,00	Kab. Asahan, Semua Kecamatan, Semua Kel/Desa	DANA TRANSFER UMUM-DANA ALOKASI UMUM	-	Peningkatan Kualitas Sumber Daya Manusia 9. Asahan Go Wisata	Aparatur		15.057.000,00	DINAS PEMUDA, OLAHRAGA DAN PARIWISATA
	2.19.01.2.06.0006	Penyediaan Bahan Bacaan dan Peraturan Perundang-undangan														
			Jumlah Dokumen Bahan Bacaan dan Peraturan Perundang-Undangan yang Disediakan				12 Dokumen	9.999.000,00	Kab. Asahan, Semua Kecamatan, Semua Kel/Desa	DANA TRANSFER UMUM-DANA ALOKASI UMUM	-	-	Aparatur		0,00	DINAS PEMUDA, OLAHRAGA DAN PARIWISATA
	2.19.01.2.06.0007	Penyediaan Bahan/Material														
			Jumlah Paket Bahan/Material yang Disediakan				1 Paket	70.000.000,00	Kab. Asahan, Semua Kecamatan, Semua Kel/Desa	DANA TRANSFER UMUM-DANA ALOKASI UMUM	-	-	Aparatur		0,00	DINAS PEMUDA, OLAHRAGA DAN PARIWISATA

NO	KODE	URUSAN / BIDANG URUSAN / PROGRAM / KEGIATAN / SUB KEGIATAN	INDIKATOR PROGRAM / KEGIATAN / SUB KEGIATAN	TARGET AKHIR PERIODE RENSTRA OPD	REALISASI CAPAIAN RENJA OPD TAHUN 2023	PRAKIRAAN CAPAIAN TARGET RENJA OPD TAHUN 2024	CAPAIAN KINERJA DAN KERANGKA PENDANAAN						KELOMPOK SASARAN	PRAKIRAAN MAJU RENCANA TAHUN 2026		PERANGKAT DAERAH PENANGGUNG JAWAB
							TARGET 2025	PAGU INDIKATIF (Rp)	LOKASI	SUMBER DANA	PRIORITAS			TARGET	PAGU INDIKATIF (Rp)	
											NASIONAL	DAERAH				
1	2	3	4	5	6	7	8	9	10	11	12	13	14	15	16	17
	2.19.01.2.06.0009	Penyelenggaraan Rapat Koordinasi dan Konsultasi SKPD														
			Jumlah Laporan Penyelenggaraan Rapat Koordinasi dan Konsultasi SKPD				1 Laporan	150.000.000,00	Kab. Asahan, Semua Kecamatan, Semua Kel/Desa	DANA TRANSFER UMUM-DANA ALOKASI UMUM	-	-	Aparatur		0,00	DINAS PEMUDA, OLAHRAGA DAN PARIWISATA
	2.19.01.2.07	Pengadaan Barang Milik Daerah Penunjang Urusan Pemerintah Daerah	*Jumlah jenis Barang Milik Daerah (BMD) penunjang urusan pemerintah daerah yang diadakan*	-			12 Bulan	255.000.000,00			-	-	Aparatur	-	0,00	DINAS PEMUDA, OLAHRAGA DAN PARIWISATA
	2.19.01.2.07.0002	Pengadaan Kendaraan Dinas Operasional atau Lapangan														
			Jumlah Unit Kendaraan Dinas Operasional atau Lapangan yang Disediakan				3 Unit	100.000.000,00	Kab. Asahan, Semua Kecamatan, Semua Kel/Desa	DANA TRANSFER UMUM-DANA ALOKASI UMUM	-	-	Aparatur		0,00	DINAS PEMUDA, OLAHRAGA DAN PARIWISATA
	2.19.01.2.07.0005	Pengadaan Mebel														
			Jumlah Paket Mebel yang Disediakan				5 Unit	25.000.000,00	Kab. Asahan, Semua Kecamatan, Semua Kel/Desa	DANA TRANSFER UMUM-DANA ALOKASI UMUM	-	-	Aparatur		0,00	DINAS PEMUDA, OLAHRAGA DAN PARIWISATA
	2.19.01.2.07.0006	Pengadaan Peralatan dan Mesin Lainnya														
			Jumlah Unit Peralatan dan Mesin Lainnya yang Disediakan				5 Unit	60.000.000,00	Kab. Asahan, Semua Kecamatan, Semua Kel/Desa	DANA TRANSFER UMUM-DANA ALOKASI UMUM	-	-	Aparatur		0,00	DINAS PEMUDA, OLAHRAGA DAN PARIWISATA
	2.19.01.2.07.0010	Pengadaan Sarana dan Prasarana Gedung Kantor atau Bangunan Lainnya														
			Jumlah Unit Sarana dan Prasarana Gedung Kantor atau Bangunan Lainnya yang Disediakan				1 Unit	70.000.000,00	Kab. Asahan, Semua Kecamatan, Semua Kel/Desa	DANA TRANSFER UMUM-DANA ALOKASI UMUM	-	-	Aparatur		0,00	DINAS PEMUDA, OLAHRAGA DAN PARIWISATA
	2.19.01.2.08	Penyediaan Jasa Penunjang Urusan Pemerintahan Daerah	*Jasa Penunjang Urusan Pemerintaah Daerah yang Disediakan*	-			12 Bulan	712.582.430,00			-	Peningkatan Kualitas Sumber Daya Manusia 9. Asahan Go Wisata	Aparatur	-	567.626.680,00	DINAS PEMUDA, OLAHRAGA DAN PARIWISATA
	2.19.01.2.08.0001	Penyediaan Jasa Surat Menyurat														
			Jumlah Laporan Penyediaan Jasa Surat Menyurat				12 Laporan	5.000.000,00	Kab. Asahan, Semua Kecamatan, Semua Kel/Desa	DANA TRANSFER UMUM-DANA ALOKASI UMUM	-	Peningkatan Kualitas Sumber Daya Manusia 9. Asahan Go Wisata	Aparatur		5.000.000,00	DINAS PEMUDA, OLAHRAGA DAN PARIWISATA
	2.19.01.2.08.0002	Penyediaan Jasa Komunikasi, Sumber Daya Air dan Listrik														
			Jumlah Laporan Penyediaan Jasa Komunikasi, Sumber Daya Air dan Listrik yang Disediakan				12 Laporan	129.955.750,00	Kab. Asahan, Semua Kecamatan, Semua Kel/Desa	-	-	-	Aparatur		0,00	DINAS PEMUDA, OLAHRAGA DAN PARIWISATA

NO	KODE	URUSAN / BIDANG URUSAN / PROGRAM / KEGIATAN / SUB KEGIATAN	INDIKATOR PROGRAM / KEGIATAN / SUB KEGIATAN	TARGET AKHIR PERIODE RENSTRA OPD	REALISASI CAPAIAN RENJA OPD TAHUN 2023	PRAKIRAAN CAPAIAN TARGET RENJA OPD TAHUN 2024	CAPAIAN KINERJA DAN KERANGKA PENDANAAN						KELOMPOK SASARAN	PRAKIRAAN MAJU RENCANA TAHUN 2026		PERANGKAT DAERAH PENANGGUNG JAWAB
							TARGET 2025	PAGU INDIKATIF (Rp)	LOKASI	SUMBER DANA	PRIORITAS			TARGET	PAGU INDIKATIF (Rp)	
											NASIONAL	DAERAH				
1	2	3	4	5	6	7	8	9	10	11	12	13	14	15	16	17
	2.19.01.2.08.0003	Penyediaan Jasa Peralatan dan Perlengkapan Kantor														
			Jumlah Laporan Penyediaan Jasa Peralatan dan Perlengkapan Kantor yang Disediakan				12 Laporan	15.000.000,00	Kab. Asahan, Semua Kecamatan, Semua Kel/Desa	DANA TRANSFER UMUM-DANA ALOKASI UMUM	-	-	Aparatur		0,00	DINAS PEMUDA, OLAHRAGA DAN PARIWISATA
	2.19.01.2.08.0004	Penyediaan Jasa Pelayanan Umum Kantor														
			Jumlah Laporan Penyediaan Jasa Pelayanan Umum Kantor yang Disediakan				12 Laporan	562.626.680,00	Kab. Asahan, Semua Kecamatan, Semua Kel/Desa	DANA TRANSFER UMUM-DANA ALOKASI UMUM	-	Peningkatan Kualitas Sumber Daya Manusia 9. Asahan Go Wisata	Aparatur		562.626.680,00	DINAS PEMUDA, OLAHRAGA DAN PARIWISATA
	2.19.01.2.09	Pemeliharaan Barang Milik Daerah Penunjang Urusan Pemerintahan Daerah	*Jumlah jenis Barang Milik Daerah (BMD) penunjang urusan pemerintahan daerah yang dipelihara*	-			12 Bulan	325.000.000,00			-	-	Aparatur	-	0,00	DINAS PEMUDA, OLAHRAGA DAN PARIWISATA
	2.19.01.2.09.0002	Penyediaan Jasa Pemeliharaan, Biaya Pemeliharaan, Pajak dan Perizinan Kendaraan Dinas Operasional atau Lapangan														
			Jumlah Kendaraan Dinas Operasional atau Lapangan yang Dipelihara dan dibayarkan Pajak dan Perizinannya				18 Unit	200.000.000,00	Kab. Asahan, Semua Kecamatan, Semua Kel/Desa	DANA TRANSFER UMUM-DANA ALOKASI UMUM	-	-	Aparatur		0,00	DINAS PEMUDA, OLAHRAGA DAN PARIWISATA
	2.19.01.2.09.0009	Pemeliharaan/Rehabilitasi Gedung Kantor dan Bangunan Lainnya														
			Jumlah Gedung Kantor dan Bangunan Lainnya yang Dipelihara/Direhabilitasi				5 Unit	75.000.000,00	Kab. Asahan, Semua Kecamatan, Semua Kel/Desa	DANA TRANSFER UMUM-DANA ALOKASI UMUM	-	-	Aparatur		0,00	DINAS PEMUDA, OLAHRAGA DAN PARIWISATA
	2.19.01.2.09.0010	Pemeliharaan/Rehabilitasi Sarana dan Prasarana Gedung Kantor atau Bangunan Lainnya														
			Jumlah Sarana dan Prasarana Gedung Kantor atau Bangunan Lainnya yang Dipelihara/Direhabilitasi				3 Unit	50.000.000,00	Kab. Asahan, Semua Kecamatan, Semua Kel/Desa	DANA TRANSFER UMUM-DANA ALOKASI UMUM	-	-	Aparatur		0,00	DINAS PEMUDA, OLAHRAGA DAN PARIWISATA
2.	**2.19.02**	**PROGRAM PENGEMBANGAN KAPASITAS DAYA SAING KEPEMUDAAN**	***Persentase Organisasi Pemuda yang aktif Persentase Pemuda yang berprestasi***	**-**			**79,11 % 15,22 %**	**1.230.000.000,00**						**-**	**1.230.000.000,00**	
	2.19.02.2.01	Penyadaran, Pemberdayaan, dan Pengembangan Pemuda dan Kepemudaan Terhadap Pemuda Pelopor Kabupaten/Kota, Wirausaha Muda Pemula, dan Pemuda Kader Kabupaten/Kota	*Jumlah Kegiatan Penyadaran, Pemberdayaan, dan Pengembangan Pemuda dan Kepemudaan Terhadap Pemuda Pelopor Kabupaten/Kota, Wirausaha Muda Pemula, dan Pemuda Kader Kabupaten/Kota*	-			4 Kegiatan	1.230.000.000,00			Meningkatkan Sumber Daya Manusia Yang Berkualitas Dan Berdaya Saing	Peningkatan Kualitas Sumber Daya Manusia 9. Asahan Go Wisata	Pemuda, Pelajar, Kelompok Pemuda dan Organisasi Kepemudaan	-	1.230.000.000,00	DINAS PEMUDA, OLAHRAGA DAN PARIWISATA
	2.19.02.2.01.0011	Koordinasi, Sinkronisasi, dan Penyelenggaraan Pengembangan Kewirausahaan Pemuda Bagi Wirausaha pemula Tingkat Kabupaten/kota														

NO	KODE	URUSAN / BIDANG URUSAN / PROGRAM / KEGIATAN / SUB KEGIATAN	INDIKATOR PROGRAM / KEGIATAN / SUB KEGIATAN	TARGET AKHIR PERIODE RENSTRA OPD	REALISASI CAPAIAN RENJA OPD TAHUN 2023	PRAKIRAAN CAPAIAN TARGET RENJA OPD TAHUN 2024	CAPAIAN KINERJA DAN KERANGKA PENDANAAN						KELOMPOK SASARAN	PRAKIRAAN MAJU RENCANA TAHUN 2026		PERANGKAT DAERAH PENANGGUNG JAWAB
							TARGET 2025	PAGU INDIKATIF (Rp)	LOKASI	SUMBER DANA	PRIORITAS			TARGET	PAGU INDIKATIF (Rp)	
											NASIONAL	DAERAH				
1	2	3	4	5	6	7	8	9	10	11	12	13	14	15	16	17
			Jumlah Wirausaha Muda Tingkat kabupaten/kota Yang Difasilitasi Pengembangan Kewirausahaan Pemuda				45 Orang	130.000.000,00	Kab. Asahan, Semua Kecamatan, Semua Kel/Desa	DANA TRANSFER UMUM-DANA ALOKASI UMUM	Meningkatkan Sumber Daya Manusia Yang Berkualitas Dan Berdaya Saing	Peningkatan Kualitas Sumber Daya Manusia 9. Asahan Go Wisata	Pemuda, Pelajar, Kelompok Pemuda dan Organisasi Kepemudaan		130.000.000,00	DINAS PEMUDA, OLAHRAGA DAN PARIWISATA
	2.19.02.2.01.0014	Pelaksanaan koordinasi dan sinkronisasi Pemenuhan Hak Pemuda di tingkat kabupaten/kota														
			Jumlah pemuda di tingkat kabupaten/kota yang haknya terpenuhi				400 Orang	350.000.000,00	Kab. Asahan, Semua Kecamatan, Semua Kel/Desa	DANA TRANSFER UMUM-DANA ALOKASI UMUM	Meningkatkan Sumber Daya Manusia Yang Berkualitas Dan Berdaya Saing	Peningkatan Kualitas Sumber Daya Manusia 9. Asahan Go Wisata	Pemuda, Pelajar, Kelompok Pemuda dan Organisasi Kepemudaan		350.000.000,00	DINAS PEMUDA, OLAHRAGA DAN PARIWISATA
	2.19.02.2.01.0015	Koordinasi, Sinkronisasi dan Penyelenggaraan Pengembangan Kepeloporan Pemuda bagi Pemuda Pelopor Tingkat Kabupaten/kota														
			Jumlah Pemuda Pelopor Tingkat kabupaten/kota dari Seluruh Kabupaten/Kota yang difasilitasi dalam Pengembangan Kepeloporan Pemuda				100 Orang	150.000.000,00	Kab. Asahan, Semua Kecamatan, Semua Kel/Desa	DANA TRANSFER UMUM-DANA ALOKASI UMUM	Meningkatkan Sumber Daya Manusia Yang Berkualitas Dan Berdaya Saing	Peningkatan Kualitas Sumber Daya Manusia 9. Asahan Go Wisata	Pemuda, Pelajar, Kelompok Pemuda dan Organisasi Kepemudaan		150.000.000,00	DINAS PEMUDA, OLAHRAGA DAN PARIWISATA
	2.19.02.2.01.0016	Penyediaan dan Pengelolaan Prasarana dan Sarana Kepemudaan tingkat kabupaten/kota														
			Jumlah prasarana kepemudaan di tingkat kabupaten/kota yang tersedia				6 Unit	600.000.000,00	Kab. Asahan, Semua Kecamatan, Semua Kel/Desa	DANA TRANSFER UMUM-DANA ALOKASI UMUM	Meningkatkan Sumber Daya Manusia Yang Berkualitas Dan Berdaya Saing	Peningkatan Kualitas Sumber Daya Manusia 9. Asahan Go Wisata	Pemuda, Pelajar, Kelompok Pemuda dan Organisasi Kepemudaan		600.000.000,00	DINAS PEMUDA, OLAHRAGA DAN PARIWISATA
3.	**2.19.03**	**PROGRAM PENGEMBANGAN KAPASITAS DAYA SAING KEOLAHRAGAAN**	***Tingkat prestasi event olahraga***	**-**			**75 %**	**7.068.680.392,00**						**-**	**6.390.000.000,00**	
	2.19.03.2.01	Pembinaan dan Pengembangan Olahraga Pendidikan pada Jenjang Pendidikan yang Menjadi Kewenangan Daerah Kabupaten/Kota	*Jumlah Kegiatan Pembinaan dan Pengembangan Olahraga Pendidikan pada Jenjang Pendidikan yang menjadi Kewenangan Daerah Kabupaten/Kota*	-			3 Kegiatan	5.223.680.392,00			Meningkatkan Sumber Daya Manusia Yang Berkualitas Dan Berdaya Saing	Peningkatan Kualitas Sumber Daya Manusia	Atlet, Pelatih, Wasit, Pelajar dan Masyarakat	-	4.905.000.000,00	DINAS PEMUDA, OLAHRAGA DAN PARIWISATA
	2.19.03.2.01.0004	Koordinasi, Sinkronisasi dan penyelenggaraan pembentukan dan pengembangan sekolah khusus olahragawan di tingkat kabupaten/kota														

NO	KODE	URUSAN / BIDANG URUSAN / PROGRAM / KEGIATAN / SUB KEGIATAN	INDIKATOR PROGRAM / KEGIATAN / SUB KEGIATAN	TARGET AKHIR PERIODE RENSTRA OPD	REALISASI CAPAIAN RENJA OPD TAHUN 2023	PRAKIRAAN CAPAIAN TARGET RENJA OPD TAHUN 2024	CAPAIAN KINERJA DAN KERANGKA PENDANAAN						KELOMPOK SASARAN	PRAKIRAAN MAJU RENCANA TAHUN 2026		PERANGKAT DAERAH PENANGGUNG JAWAB
							TARGET 2025	PAGU INDIKATIF (Rp)	LOKASI	SUMBER DANA	PRIORITAS			TARGET	PAGU INDIKATIF (Rp)	
											NASIONAL	DAERAH				
1	2	3	4	5	6	7	8	9	10	11	12	13	14	15	16	17
			Jumlah Sekolah Olahraga yang dibentuk dan dikembangkan di tingkat kabupaten/kota				3 Unit	100.000.000,00	Kab. Asahan, Semua Kecamatan, Semua Kel/Desa	DANA TRANSFER UMUM-DANA ALOKASI UMUM	Meningkatkan Sumber Daya Manusia Yang Berkualitas Dan Berdaya Saing	Peningkatan Kualitas Sumber Daya Manusia	Atlet, Pelatih, Wasit, Pelajar dan Masyarakat		105.000.000,00	DINAS PEMUDA, OLAHRAGA DAN PARIWISATA
	2.19.03.2.01.0005	Koordinasi dan sinkronisasi penyediaan prasarana olahraga melalui perencanaan, pengadaan, pemanfaatan, pemeliharaan, dan pengawasan Prasarana Olahraga di tingkat kabupaten/kota														
			Jumlah sarana dan prasarana olahraga di tingkat kabupaten/kota yang tersedia				12 Unit	4.958.680.392,00	Kab. Asahan, Semua Kecamatan, Semua Kel/Desa	DANA TRANSFER UMUM-DANA ALOKASI UMUM	Meningkatkan Sumber Daya Manusia Yang Berkualitas Dan Berdaya Saing	Peningkatan Kualitas Sumber Daya Manusia 9. Asahan Go Wisata	Atlet, Pelatih, Wasit, Pelajar dan Masyarakat		4.800.000.000,00	DINAS PEMUDA, OLAHRAGA DAN PARIWISATA
	2.19.03.2.01.0006	Koordinasi, Sinkronisasi dan Pelaksanaan Pemberdayaan Perkumpulan Olahraga dan Penyelenggaraan Kompetisi oleh Satuan Pendidikan Dasar														
			Jumlah Dokumen Hasil Koordinasi, Sinkronisasi dan Pelaksanaan Pemberdayaan Perkumpulan Olahraga dan Penyelenggaraan Kompetisi oleh Satuan Pendidikan Dasar				2 Dokumen	165.000.000,00	Kab. Asahan, Semua Kecamatan, Semua Kel/Desa	DANA TRANSFER UMUM-DANA ALOKASI UMUM	Meningkatkan Sumber Daya Manusia Yang Berkualitas Dan Berdaya Saing	Peningkatan Kualitas Sumber Daya Manusia 9. Asahan Go Wisata	Atlet, Pelatih, Wasit, Pelajar dan Masyarakat		0,00	DINAS PEMUDA, OLAHRAGA DAN PARIWISATA
	2.19.03.2.02	Penyelenggaraan Kejuaraan Olahraga Tingkat Daerah Kabupaten/Kota	*Jumlah Kejuaraan Olahraga Tingkat Daerah Kabupaten/Kota*	-			2 Kegiatan	725.000.000,00			Meningkatkan Sumber Daya Manusia Yang Berkualitas Dan Berdaya Saing	Peningkatan Kualitas Sumber Daya Manusia 9. Asahan Go Wisata	Atlet, Pelatih, Wasit, Pelajar dan Masyarakat	-	440.000.000,00	DINAS PEMUDA, OLAHRAGA DAN PARIWISATA
	2.19.03.2.02.0004	Penyelenggaraan Kejuaraan Olahraga Multi Event dan Single Event Tingkat Kabupaten/Kota														
			Jumlah Kejuaraan Olahraga Multi Event dan Single Event Tingkat Kabupaten/Kota				3 Kegiatan	425.000.000,00	Kab. Asahan, Semua Kecamatan, Semua Kel/Desa	DANA TRANSFER UMUM-DANA ALOKASI UMUM	Meningkatkan Sumber Daya Manusia Yang Berkualitas Dan Berdaya Saing	Peningkatan Kualitas Sumber Daya Manusia 9. Asahan Go Wisata	Atlet, Pelatih, Wasit, Pelajar dan Masyarakat		130.000.000,00	DINAS PEMUDA, OLAHRAGA DAN PARIWISATA
	2.19.03.2.02.0006	Keikutsertaan anggota kontingen kabupaten/kota dalam Penyelenggaraan pekan dan kejuaraan olahraga														

NO	KODE	URUSAN / BIDANG URUSAN / PROGRAM / KEGIATAN / SUB KEGIATAN	INDIKATOR PROGRAM / KEGIATAN / SUB KEGIATAN	TARGET AKHIR PERIODE RENSTRA OPD	REALISASI CAPAIAN RENJA OPD TAHUN 2023	PRAKIRAAN CAPAIAN TARGET RENJA OPD TAHUN 2024	CAPAIAN KINERJA DAN KERANGKA PENDANAAN						KELOMPOK SASARAN	PRAKIRAAN MAJU RENCANA TAHUN 2026		PERANGKAT DAERAH PENANGGUNG JAWAB
							TARGET 2025	PAGU INDIKATIF (Rp)	LOKASI	SUMBER DANA	PRIORITAS			TARGET	PAGU INDIKATIF (Rp)	
											NASIONAL	DAERAH				
1	2	3	4	5	6	7	8	9	10	11	12	13	14	15	16	17
			Jumlah Peserta pada Penyelenggaraan Kejuaraan Tingkat kabupaten/kota				290 Orang	300.000.000,00	Kab. Asahan, Semua Kecamatan, Semua Kel/Desa	DANA TRANSFER UMUM-DANA ALOKASI UMUM	Meningkatkan Sumber Daya Manusia Yang Berkualitas Dan Berdaya Saing	Peningkatan Kualitas Sumber Daya Manusia 9. Asahan Go Wisata	Atlet, Pelatih, Wasit, Pelajar dan Masyarakat		310.000.000,00	DINAS PEMUDA, OLAHRAGA DAN PARIWISATA
	2.19.03.2.03	Pembinaan dan Pengembangan Olahraga Prestasi Tingkat Daerah Provinsi	*Jumlah Kegiatan Pembinaan dan Pengembangan Olahraga Prestasi Tingkat Daerah Provinsi*	-			5 Kegiatan	575.000.000,00			Meningkatkan Sumber Daya Manusia Yang Berkualitas Dan Berdaya Saing	Peningkatan Kualitas Sumber Daya Manusia 9. Asahan Go Wisata	Atlet, Pelatih, Wasit, Pelajar dan Masyarakat (Pelaku Olahraga)	-	620.000.000,00	DINAS PEMUDA, OLAHRAGA DAN PARIWISATA
	2.19.03.2.03.0006	Seleksi Atlet Daerah														
			Jumlah Atlet Daerah yang Diseleksi				70 Orang	175.000.000,00	Kab. Asahan, Semua Kecamatan, Semua Kel/Desa	DANA TRANSFER UMUM-DANA ALOKASI UMUM	Meningkatkan Sumber Daya Manusia Yang Berkualitas Dan Berdaya Saing	Peningkatan Kualitas Sumber Daya Manusia 9. Asahan Go Wisata	Atlet, Pelatih, Wasit, Pelajar dan Masyarakat (Pelaku Olahraga)		180.000.000,00	DINAS PEMUDA, OLAHRAGA DAN PARIWISATA
	2.19.03.2.03.0007	Pemberian Penghargaan olahraga bagi yang berprestasi dan/atau berjasa dalam memajukan Olahraga														
			Jumlah penerima Penghargaan olahraga				30 Orang	150.000.000,00	Kab. Asahan, Semua Kecamatan, Semua Kel/Desa	DANA TRANSFER UMUM-DANA ALOKASI UMUM	Meningkatkan Sumber Daya Manusia Yang Berkualitas Dan Berdaya Saing	Peningkatan Kualitas Sumber Daya Manusia 9. Asahan Go Wisata	Atlet, Pelatih, Wasit, Pelajar dan Masyarakat (Pelaku Olahraga)		160.000.000,00	DINAS PEMUDA, OLAHRAGA DAN PARIWISATA
	2.19.03.2.03.0008	Pemusatan Latihan Daerah yang terintegrasi dengan pengembangan Ilmu Pengetahuan dan Teknologi Keolahragaan (Sport Science)														
			Jumlah Pemusatan Latihan Daerah yang terintegrasi dengan pengembangan Ilmu Pengetahuan dan Teknologi Keolahragaaan (Sport Science)				3 Pelatda	100.000.000,00	Kab. Asahan, Semua Kecamatan, Semua Kel/Desa	DANA TRANSFER UMUM-DANA ALOKASI UMUM	Meningkatkan Sumber Daya Manusia Yang Berkualitas Dan Berdaya Saing	Peningkatan Kualitas Sumber Daya Manusia 9. Asahan Go Wisata	Atlet, Pelatih, Wasit, Pelajar dan Masyarakat (Pelaku Olahraga)		120.000.000,00	DINAS PEMUDA, OLAHRAGA DAN PARIWISATA
	2.19.03.2.03.0009	Pembinaan dan Pengembangan Olahragawan Berprestasi kabupaten/kota														

NO	KODE	URUSAN / BIDANG URUSAN / PROGRAM / KEGIATAN / SUB KEGIATAN	INDIKATOR PROGRAM / KEGIATAN / SUB KEGIATAN	TARGET AKHIR PERIODE RENSTRA OPD	REALISASI CAPAIAN RENJA OPD TAHUN 2023	PRAKIRAAN CAPAIAN TARGET RENJA OPD TAHUN 2024	CAPAIAN KINERJA DAN KERANGKA PENDANAAN						KELOMPOK SASARAN	PRAKIRAAN MAJU RENCANA TAHUN 2026		PERANGKAT DAERAH PENANGGUNG JAWAB
							TARGET 2025	PAGU INDIKATIF (Rp)	LOKASI	SUMBER DANA	PRIORITAS			TARGET	PAGU INDIKATIF (Rp)	
											NASIONAL	DAERAH				
1	2	3	4	5	6	7	8	9	10	11	12	13	14	15	16	17
			Jumlah Olahragawan Berprestasi kabupaten/kota yang Dibina dan Diberikan Pengembangan				150 Orang	110.000.000,00	Kab. Asahan, Semua Kecamatan, Semua Kel/Desa	DANA TRANSFER UMUM-DANA ALOKASI UMUM	Meningkatkan Sumber Daya Manusia Yang Berkualitas Dan Berdaya Saing	Peningkatan Kualitas Sumber Daya Manusia 9. Asahan Go Wisata	Atlet, Pelatih, Wasit, Pelajar dan Masyarakat (Pelaku Olahraga)		115.000.000,00	DINAS PEMUDA, OLAHRAGA DAN PARIWISATA
	2.19.03.2.03.0010	pembentukan dan Penyediaan sistem data Keolahragaan terpadu di kabupaten/kota														
			Jumlah dokumen penyediaan data Keolahragaan terpadu di kabupaten/kota				4 Dokumen	40.000.000,00	Kab. Asahan, Semua Kecamatan, Semua Kel/Desa	DANA TRANSFER UMUM-DANA ALOKASI UMUM	Meningkatkan Sumber Daya Manusia Yang Berkualitas Dan Berdaya Saing	Peningkatan Kualitas Sumber Daya Manusia 9. Asahan Go Wisata	Atlet, Pelatih, Wasit, Pelajar dan Masyarakat (Pelaku Olahraga)		45.000.000,00	DINAS PEMUDA, OLAHRAGA DAN PARIWISATA
	2.19.03.2.04	Pembinaan dan Pengembangan Organisasi Olahraga	*Jumlah Kegiatan Pembinaan dan Pengembangan Organisasi Olahraga*	-			2 Kegiatan	140.000.000,00			Meningkatkan Sumber Daya Manusia Yang Berkualitas Dan Berdaya Saing	Peningkatan Kualitas Sumber Daya Manusia 9. Asahan Go Wisata	Organisasi Olahraga	-	0,00	DINAS PEMUDA, OLAHRAGA DAN PARIWISATA
	2.19.03.2.04.0005	Pelaksanaan Standar nasional pengelolaan Organisasi Keolahragaan di kabupaten/kota														
			Persentase pengelolaan organisasi keolahragaan di kabupaten/kota sesuai dengan standar nasional				2 Dokumen	70.000.000,00	Kab. Asahan, Semua Kecamatan, Semua Kel/Desa	DANA TRANSFER UMUM-DANA ALOKASI UMUM	Meningkatkan Sumber Daya Manusia Yang Berkualitas Dan Berdaya Saing	Peningkatan Kualitas Sumber Daya Manusia 9. Asahan Go Wisata	Organisasi Olahraga		0,00	DINAS PEMUDA, OLAHRAGA DAN PARIWISATA
	2.19.03.2.04.0006	Peningkatan Kerja Sama Organisasi Keolahragaan Kabupaten/Kota dengan Lembaga Terkait														
			Jumlah Dokumen Hasil Peningkatan Kerja Sama Organisasi Keolahragaan Kabupaten/Kota				2 Dokumen	70.000.000,00	Kab. Asahan, Semua Kecamatan, Semua Kel/Desa	DANA TRANSFER UMUM-DANA ALOKASI UMUM	Meningkatkan Sumber Daya Manusia Yang Berkualitas Dan Berdaya Saing	Peningkatan Kualitas Sumber Daya Manusia 9. Asahan Go Wisata	Organisasi Olahraga		0,00	DINAS PEMUDA, OLAHRAGA DAN PARIWISATA
	2.19.03.2.05	Pembinaan dan Pengembangan Olahraga Rekreasi	*Jumlah Kegiatan Pembinaan dan Pengembangan Olahraga Rekreasi*	-			4 Kegiatan	405.000.000,00			Meningkatkan Sumber Daya Manusia Yang Berkualitas Dan Berdaya Saing	Peningkatan Kualitas Sumber Daya Manusia 9. Asahan Go Wisata	Pelaku Olahraga	-	425.000.000,00	DINAS PEMUDA, OLAHRAGA DAN PARIWISATA

NO	KODE	URUSAN / BIDANG URUSAN / PROGRAM / KEGIATAN / SUB KEGIATAN	INDIKATOR PROGRAM / KEGIATAN / SUB KEGIATAN	TARGET AKHIR PERIODE RENSTRA OPD	REALISASI CAPAIAN RENJA OPD TAHUN 2023	PRAKIRAAN CAPAIAN TARGET RENJA OPD TAHUN 2024	CAPAIAN KINERJA DAN KERANGKA PENDANAAN						KELOMPOK SASARAN	PRAKIRAAN MAJU RENCANA TAHUN 2026		PERANGKAT DAERAH PENANGGUNG JAWAB
							TARGET 2025	PAGU INDIKATIF (Rp)	LOKASI	SUMBER DANA	PRIORITAS			TARGET	PAGU INDIKATIF (Rp)	
											NASIONAL	DAERAH				
1	2	3	4	5	6	7	8	9	10	11	12	13	14	15	16	17
	2.19.03.2.05.0006	Pemberdayaan Perkumpulan Olahraga Rekreasi														
			Jumlah Laporan Hasil Pembinaan dalam rangka Pemberdayaan Perkumpulan Olahraga Rekreasi				2 Laporan	80.000.000,00	Kab. Asahan, Semua Kecamatan, Semua Kel/Desa	DANA TRANSFER UMUM-DANA ALOKASI UMUM	Meningkatkan Sumber Daya Manusia Yang Berkualitas Dan Berdaya Saing	Peningkatan Kualitas Sumber Daya Manusia 9. Asahan Go Wisata	Pelaku Olahraga		85.000.000,00	DINAS PEMUDA, OLAHRAGA DAN PARIWISATA
	2.19.03.2.05.0008	Pemanfaatan Olahraga Tradisional dalam Masyarakat														
			Jumlah Dokumen Hasil Penyelenggaraan Olahraga Tradisional di Masyarakat				1 Dokumen	75.000.000,00	Kab. Asahan, Semua Kecamatan, Semua Kel/Desa	DANA TRANSFER UMUM-DANA ALOKASI UMUM	Meningkatkan Sumber Daya Manusia Yang Berkualitas Dan Berdaya Saing	Peningkatan Kualitas Sumber Daya Manusia 9. Asahan Go Wisata	Pelaku Olahraga		80.000.000,00	DINAS PEMUDA, OLAHRAGA DAN PARIWISATA
	2.19.03.2.05.0009	Penyediaan prasarana dan sarana olahraga rekreasi melalui perencanaan, pengadaan, pemanfaatan, pemeliharaan, pengembangan, dan pengawasan														
			Jumlah Prasarana dan Sarana Kepramukaan kabupaten/kota yang Tersedia dan Termanfaatkan				2 Unit	150.000.000,00	Kab. Asahan, Semua Kecamatan, Semua Kel/Desa	DANA TRANSFER UMUM-DANA ALOKASI UMUM	Meningkatkan Sumber Daya Manusia Yang Berkualitas Dan Berdaya Saing	Peningkatan Kualitas Sumber Daya Manusia 9. Asahan Go Wisata	Pelaku Olahraga		155.000.000,00	DINAS PEMUDA, OLAHRAGA DAN PARIWISATA
	2.19.03.2.05.0010	Pemassalan olahraga dan penyelenggaraan festival Olahraga Rekreasi yang berjenjang dan berkelanjutan pada tingkat daerah, nasional, dan internasional														
			Jumlah Lembaga yang terfasilitasi dalam Pengembangan dan Pemasalan Festival dan Olahraga Rekreasi				3 Lembaga	100.000.000,00	Kab. Asahan, Semua Kecamatan, Semua Kel/Desa	DANA TRANSFER UMUM-DANA ALOKASI UMUM	Meningkatkan Sumber Daya Manusia Yang Berkualitas Dan Berdaya Saing	Peningkatan Kualitas Sumber Daya Manusia 9. Asahan Go Wisata	Pelaku Olahraga		105.000.000,00	DINAS PEMUDA, OLAHRAGA DAN PARIWISATA
4.	**2.19.04**	**PROGRAM PENGEMBANGAN KAPASITAS KEPRAMUKAAN**	***Prosentase Kelompok Pramuka aktif***	**-**			**73 %**	**390.000.000,00**						**-**	**390.000.000,00**	
	2.19.04.2.01	Pembinaan dan Pengembangan Organisasi Kepramukaan	*Jumlah Kegiatan Pembinaan dan Pengembangan Organisasi Kepramukaan*	-			5 Kegiatan	390.000.000,00			Meningkatkan Sumber Daya Manusia Yang Berkualitas Dan Berdaya Saing	Peningkatan Kualitas Sumber Daya Manusia 9. Asahan Go Wisata	Pelajar, Sekolah, Gugus Depan, Kwaran, Kwarcab	-	390.000.000,00	DINAS PEMUDA, OLAHRAGA DAN PARIWISATA
	2.19.04.2.01.0002	Peningkatan Kapasitas Organisasi Kepramukaan Tingkat Daerah														

NO	KODE	URUSAN / BIDANG URUSAN / PROGRAM / KEGIATAN / SUB KEGIATAN	INDIKATOR PROGRAM / KEGIATAN / SUB KEGIATAN	TARGET AKHIR PERIODE RENSTRA OPD	REALISASI CAPAIAN RENJA OPD TAHUN 2023	PRAKIRAAN CAPAIAN TARGET RENJA OPD TAHUN 2024	CAPAIAN KINERJA DAN KERANGKA PENDANAAN						KELOMPOK SASARAN	PRAKIRAAN MAJU RENCANA TAHUN 2026		PERANGKAT DAERAH PENANGGUNG JAWAB
							TARGET 2025	PAGU INDIKATIF (Rp)	LOKASI	SUMBER DANA	PRIORITAS			TARGET	PAGU INDIKATIF (Rp)	
											NASIONAL	DAERAH				
1	2	3	4	5	6	7	8	9	10	11	12	13	14	15	16	17
			Jumlah Organisasi Kepramukaan Tingkat Daerah yang Meningkat Kapasitasnya				1 Organisasi	60.000.000,00	Kab. Asahan, Semua Kecamatan, Semua Kel/Desa	DANA TRANSFER UMUM-DANA ALOKASI UMUM	Meningkatkan Sumber Daya Manusia Yang Berkualitas Dan Berdaya Saing	Peningkatan Kualitas Sumber Daya Manusia 9. Asahan Go Wisata	Pelajar, Sekolah, Gugus Depan, Kwaran, Kwarcab		60.000.000,00	DINAS PEMUDA, OLAHRAGA DAN PARIWISATA
	2.19.04.2.01.0003	Pengembangan Kapasitas SDM Kepramukaan Tingkat Daerah														
			Jumlah SDM Kepramukaan Tingkat Daerah yang Meningkat Kapasitasnya				90 Orang	80.000.000,00	Kab. Asahan, Semua Kecamatan, Semua Kel/Desa	DANA TRANSFER UMUM-DANA ALOKASI UMUM	Meningkatkan Sumber Daya Manusia Yang Berkualitas Dan Berdaya Saing	Peningkatan Kualitas Sumber Daya Manusia 9. Asahan Go Wisata	Pelajar, Sekolah, Gugus Depan, Kwaran, Kwarcab		80.000.000,00	DINAS PEMUDA, OLAHRAGA DAN PARIWISATA
	2.19.04.2.01.0006	Penyediaan Prasarana dan Sarana Kepramukaan Tingkat Daerah														
			Jumlah Prasarana dan Sarana Kepramukaan Kabupaten/Kota yang Tersedia dan Termanfaatkan				2 Unit	80.000.000,00	Kab. Asahan, Semua Kecamatan, Semua Kel/Desa	DANA TRANSFER UMUM-DANA ALOKASI UMUM	Meningkatkan Sumber Daya Manusia Yang Berkualitas Dan Berdaya Saing	Peningkatan Kualitas Sumber Daya Manusia 9. Asahan Go Wisata	Pelajar, Sekolah, Gugus Depan, Kwaran, Kwarcab		80.000.000,00	DINAS PEMUDA, OLAHRAGA DAN PARIWISATA
	2.19.04.2.01.0007	Perencanaan, Pengadaan, Pemanfaatan, Pemeliharaan, dan Pengawasan Prasarana dan Sarana Kepramukaan Tingkat Daerah														
			Jumlah Prasarana dan Sarana Kepramukaan Tingkat Daerah yang Terkelola dan Termanfaatkan				25 Unit	100.000.000,00	Kab. Asahan, Semua Kecamatan, Semua Kel/Desa	DANA TRANSFER UMUM-DANA ALOKASI UMUM	Meningkatkan Sumber Daya Manusia Yang Berkualitas Dan Berdaya Saing	Peningkatan Kualitas Sumber Daya Manusia 9. Asahan Go Wisata	Pelajar, Sekolah, Gugus Depan, Kwaran, Kwarcab		100.000.000,00	DINAS PEMUDA, OLAHRAGA DAN PARIWISATA
	2.19.04.2.01.0008	Partisipasi dan Keikutsertaan dalam Kegiatan Kepramukaan														
			Jumlah Organisasi yang Berpartisipasi dalam Kegiatan Kepramukaan				1 Organisasi	70.000.000,00	Kab. Asahan, Semua Kecamatan, Semua Kel/Desa	DANA TRANSFER UMUM-DANA ALOKASI UMUM	Meningkatkan Sumber Daya Manusia Yang Berkualitas Dan Berdaya Saing	Peningkatan Kualitas Sumber Daya Manusia 9. Asahan Go Wisata	Pelajar, Sekolah, Gugus Depan, Kwaran, Kwarcab		70.000.000,00	DINAS PEMUDA, OLAHRAGA DAN PARIWISATA
	3	**URUSAN PEMERINTAHAN PILIHAN**						**1.875.000.000,00**							**327.000.000,00**	
	3.26	**URUSAN PEMERINTAHAN BIDANG PARIWISATA**						**1.875.000.000,00**							**327.000.000,00**	

NO	KODE	URUSAN / BIDANG URUSAN / PROGRAM / KEGIATAN / SUB KEGIATAN	INDIKATOR PROGRAM / KEGIATAN / SUB KEGIATAN	TARGET AKHIR PERIODE RENSTRA OPD	REALISASI CAPAIAN RENJA OPD TAHUN 2023	PRAKIRAAN CAPAIAN TARGET RENJA OPD TAHUN 2024	CAPAIAN KINERJA DAN KERANGKA PENDANAAN						KELOMPOK SASARAN	PRAKIRAAN MAJU RENCANA TAHUN 2026		PERANGKAT DAERAH PENANGGUNG JAWAB
							TARGET 2025	PAGU INDIKATIF (Rp)	LOKASI	SUMBER DANA	PRIORITAS			TARGET	PAGU INDIKATIF (Rp)	
											NASIONAL	DAERAH				
1	2	3	4	5	6	7	8	9	10	11	12	13	14	15	16	17
1.	**3.26.02**	**PROGRAM PENINGKATAN DAYA TARIK DESTINASI PARIWISATA**	***Persentase Daya Tarik Wisata yang ditetapkan***	**-**			**71,43 %**	**1.615.000.000,00**						**-**	**327.000.000,00**	
	3.26.02.2.01	Pengelolaan Daya Tarik Wisata Kabupaten/Kota	*Jumlah Kegiatan Pengelolaan Daya Tarik Wisata Kabupaten/Kota*	-			1 Kegiatan	30.000.000,00			-	-	Destinasi Pariwisata	-	27.000.000,00	DINAS PEMUDA, OLAHRAGA DAN PARIWISATA
	3.26.02.2.01.0007	Monitoring dan Evaluasi Pengelolaan Daya Tarik Wisata Kabupaten/Kota														
			Jumlah Laporan hasil pelaksanaan Monitoring dan evaluasi Pengelolaan Daya Tarik Wisata Kabupaten/Kota				1 Laporan	30.000.000,00	Kab. Asahan, Semua Kecamatan, Semua Kel/Desa	DANA TRANSFER UMUM-DANA ALOKASI UMUM	-	-	Destinasi Pariwisata		27.000.000,00	DINAS PEMUDA, OLAHRAGA DAN PARIWISATA
	3.26.02.2.03	Pengelolaan Destinasi Pariwisata Kabupaten/Kota	*Jumlah Kegiatan Pengelolaan Destinasi Pariwisata Kabupaten/Kota*	-			4 Kegiatan/Paket	1.585.000.000,00			-	-	Destinasi Pariwisata, Masyarakat, Pokdarwis	-	300.000.000,00	DINAS PEMUDA, OLAHRAGA DAN PARIWISATA
	3.26.02.2.03.0003	Pengembangan Destinasi Pariwisata Kabupaten/Kota														
			Jumlah Destinasi Pariwisata Kabupaten/Kota yang Dikembangkan Sesuai dengan Tahapan Pengembangan (Rintisan, Berkembang, Pemantapan, Revitalisasi)				6 Lokasi	550.000.000,00	Kab. Asahan, Semua Kecamatan, Semua Kel/Desa	DANA TRANSFER UMUM-DANA ALOKASI UMUM	-	-	Destinasi Pariwisata, Masyarakat, Pokdarwis		0,00	DINAS PEMUDA, OLAHRAGA DAN PARIWISATA
	3.26.02.2.03.0004	Pengadaan/Pemeliharaan/Rehabilitasi Sarana dan Prasarana dalam Pengelolaan Destinasi Pariwisata Kabupaten/Kota														
			Jumlah Sarana dan Prasarana Pengelolaan Destinasi Pariwisata Kabupaten/Kota yang Tersedia dan Terpelihara				11 Unit	400.000.000,00	Kab. Asahan, Semua Kecamatan, Semua Kel/Desa	DANA TRANSFER UMUM-DANA ALOKASI UMUM	-	-	Destinasi Pariwisata, Masyarakat, Pokdarwis		0,00	DINAS PEMUDA, OLAHRAGA DAN PARIWISATA
	3.26.02.2.03.0006	Pemberdayaan Masyarakat dalam Pengelolaan Destinasi Pariwisata Kabupaten/Kota														
			Jumlah Laporan Hasil Pemberdayaan Masyarakat dalam Pengelolaan Destinasi Pariwisata Kabupaten/Kota				1 Laporan	235.000.000,00	Kab. Asahan, Semua Kecamatan, Semua Kel/Desa	DANA TRANSFER UMUM-DANA ALOKASI UMUM	-	-	Destinasi Pariwisata, Masyarakat, Pokdarwis		0,00	DINAS PEMUDA, OLAHRAGA DAN PARIWISATA
	3.26.02.2.03.0008	Penyusunan Rencana Induk Pembangunan Kepariwisataan Daerah Kabupaten/Kota														
			Jumlah Dokumen Rencana Induk Pembangunan Kepariwisataan Daerah Kab/Kota				3 Dokumen	400.000.000,00	Kab. Asahan, Semua Kecamatan, Semua Kel/Desa	DANA TRANSFER UMUM-DANA ALOKASI UMUM	-	-	Destinasi Pariwisata, Masyarakat, Pokdarwis		300.000.000,00	DINAS PEMUDA, OLAHRAGA DAN PARIWISATA
2.	**3.26.03**	**PROGRAM PEMASARAN PARIWISATA**	***Persentase Kerjasama dan Kemitraan Pariwisata antara Pemerintah Daerah dengan Pemerintah Daerah Lain/ Pihak Ketiga***	**-**			**83,33 %**	**90.000.000,00**						**-**	**0,00**	
	3.26.03.2.01	Pemasaran Pariwisata Dalam dan Luar Negeri Daya Tarik, Destinasi dan Kawasan Strategis Pariwisata Kabupaten/Kota	*Jumlah Kegiatan Pemasaran Pariwisata Dalam dan Luar Negeri Daya Tarik, Destinasi dan Kawasan Strategis Pariwisata Kabupaten/Kota*	-			2 Kegiatan	90.000.000,00			-	-	Destinasi Wisata, Masyarakat	-	0,00	DINAS PEMUDA, OLAHRAGA DAN PARIWISATA
	3.26.03.2.01.0003	Penyediaan Data dan Penyebaran Informasi Pariwisata Kabupaten/Kota, Baik Dalam dan Luar Negeri														

NO	KODE	URUSAN / BIDANG URUSAN / PROGRAM / KEGIATAN / SUB KEGIATAN	INDIKATOR PROGRAM / KEGIATAN / SUB KEGIATAN	TARGET AKHIR PERIODE RENSTRA OPD	REALISASI CAPAIAN RENJA OPD TAHUN 2023	PRAKIRAAN CAPAIAN TARGET RENJA OPD TAHUN 2024	CAPAIAN KINERJA DAN KERANGKA PENDANAAN						KELOMPOK SASARAN	PRAKIRAAN MAJU RENCANA TAHUN 2026		PERANGKAT DAERAH PENANGGUNG JAWAB
							TARGET 2025	PAGU INDIKATIF (Rp)	LOKASI	SUMBER DANA	PRIORITAS			TARGET	PAGU INDIKATIF (Rp)	
											NASIONAL	DAERAH				
1	2	3	4	5	6	7	8	9	10	11	12	13	14	15	16	17
			Jumlah Dokumen Hasil Pelaksanaan Penyediaan Data dan Penyebaran Informasi Pariwisata Kabupaten/Kota, Baik Dalam dan Luar Negeri				1 Dokumen	15.000.000,00	Semua Kota/Kab, Semua Kecamatan, Semua Kel/Desa Kab. Asahan, Semua Kecamatan, Semua Kel/Desa	DANA TRANSFER UMUM-DANA ALOKASI UMUM	-	-	Destinasi Wisata, Masyarakat		0,00	DINAS PEMUDA, OLAHRAGA DAN PARIWISATA
	3.26.03.2.01.0006	Fasilitasi Kegiatan Pemasaran Pariwisata Baik Dalam dan Luar Negeri Pariwisata Kabupaten/Kota														
			Jumlah Kegiatan Pemasaran Pariwisata Baik Dalam dan Luar Negeri				1 Kegiatan	75.000.000,00	Semua Kota/Kab, Semua Kecamatan, Semua Kel/Desa Kab. Asahan, Semua Kecamatan, Semua Kel/Desa	DANA TRANSFER UMUM-DANA ALOKASI UMUM	-	-	Destinasi Wisata, Masyarakat		0,00	DINAS PEMUDA, OLAHRAGA DAN PARIWISATA
3.	**3.26.05**	**PROGRAM PENGEMBANGAN SUMBER DAYA PARIWISATA DAN EKONOMI KREATIF**	***Persentase SDM Pariwisata dan Ekonomi Kreatif yang berkompetensi dasar***	**-**			**80 %**	**170.000.000,00**						**-**	**0,00**	
	3.26.05.2.01	Pelaksanaan Peningkatan Kapasitas Sumber Daya Manusia Pariwisata dan Ekonomi Kreatif Tingkat Dasar	*Jumlah Kegiatan Pelaksanaan Peningkatan Kapasitas Sumber Daya Manusia Pariwisata dan Ekonomi Kreatif Tingkat Dasar*	-			1 Kegiatan	85.000.000,00			-	-	Masyarakat / Pelaku Usaha	-	0,00	DINAS PEMUDA, OLAHRAGA DAN PARIWISATA
	3.26.05.2.01.0009	Pemberdayaan dan Pembinaan Masyarakat untuk Pengembangan Pariwisata														
			Jumlah Masyarakat yang memperoleh Pemberdayaan dan Pembinaan Masyarakat untuk pengembangan Pariwisata				50 Orang	85.000.000,00	Kab. Asahan, Semua Kecamatan, Semua Kel/Desa	DANA TRANSFER UMUM-DANA ALOKASI UMUM	-	-	Masyarakat / Pelaku Usaha		0,00	DINAS PEMUDA, OLAHRAGA DAN PARIWISATA
	3.26.05.2.02	Pengembangan Kapasitas Pelaku Ekonomi Kreatif	*Jumlah Kegiatan Pengembangan Kapasitas Pelaku Ekonomi Kreatif*	-			1 Kegiatan	85.000.000,00			-	-	masyarakat/Pelaku Usaha	-	0,00	DINAS PEMUDA, OLAHRAGA DAN PARIWISATA
	3.26.05.2.02.0001	Pelatihan, Bimbingan Teknis, dan Pendampingan Ekonomi Kreatif														
			Jumlah Orang yang Mengikuti Pelatihan, Bimbingan Teknis, dan Pendampingan Ekonomi Kreatif				30 Orang	85.000.000,00	Kab. Asahan, Semua Kecamatan, Semua Kel/Desa	DANA TRANSFER UMUM-DANA ALOKASI UMUM	-	-	masyarakat/Pelaku Usaha		0,00	DINAS PEMUDA, OLAHRAGA DAN PARIWISATA
		DINAS PERPUSTAKAAN DAN ARSIP						**4.175.290.500,00**							**4.461.490.500,00**	
	2	**URUSAN PEMERINTAHAN WAJIB YANG TIDAK BERKAITAN DENGAN PELAYANAN DASAR**						**4.164.290.500,00**							**4.450.290.500,00**	
	2.23	**URUSAN PEMERINTAHAN BIDANG PERPUSTAKAAN**						**3.647.290.500,00**							**3.933.290.500,00**	

NO	KODE	URUSAN / BIDANG URUSAN / PROGRAM / KEGIATAN / SUB KEGIATAN	INDIKATOR PROGRAM / KEGIATAN / SUB KEGIATAN	TARGET AKHIR PERIODE RENSTRA OPD	REALISASI CAPAIAN RENJA OPD TAHUN 2023	PRAKIRAAN CAPAIAN TARGET RENJA OPD TAHUN 2024	CAPAIAN KINERJA DAN KERANGKA PENDANAAN						KELOMPOK SASARAN	PRAKIRAAN MAJU RENCANA TAHUN 2026		PERANGKAT DAERAH PENANGGUNG JAWAB
							TARGET 2025	PAGU INDIKATIF (Rp)	LOKASI	SUMBER DANA	PRIORITAS			TARGET	PAGU INDIKATIF (Rp)	
											NASIONAL	DAERAH				
1	2	3	4	5	6	7	8	9	10	11	12	13	14	15	16	17
1.	**2.23.01**	**PROGRAM PENUNJANG URUSAN PEMERINTAHAN DAERAH KABUPATEN/KOTA**	**-**	**-**			**-**	**3.073.890.500,00**						**-**	**3.326.890.500,00**	
	2.23.01.2.01	Perencanaan, Penganggaran, dan Evaluasi Kinerja Perangkat Daerah	-	-			-	36.500.000,00			-	-	-	-	36.500.000,00	DINAS PERPUSTAKAAN DAN ARSIP
	2.23.01.2.01.0001	Penyusunan Dokumen Perencanaan Perangkat Daerah														
			Jumlah Dokumen Perencanaan Perangkat Daerah				2 Dokumen	12.500.000,00	Kab. Asahan, Semua Kecamatan, Semua Kel/Desa	DANA TRANSFER UMUM-DANA ALOKASI UMUM	-	-	-		12.500.000,00	DINAS PERPUSTAKAAN DAN ARSIP
	2.23.01.2.01.0006	Koordinasi dan Penyusunan Laporan Capaian Kinerja dan Ikhtisar Realisasi Kinerja SKPD														
			Jumlah Laporan Capaian Kinerja dan Ikhtisar Realisasi Kinerja SKPD dan Laporan Hasil Koordinasi Penyusunan Laporan Capaian Kinerja dan Ikhtisar Realisasi Kinerja SKPD				3 Laporan	12.000.000,00	Kab. Asahan, Semua Kecamatan, Semua Kel/Desa	DANA TRANSFER UMUM-DANA ALOKASI UMUM	-	-	-		12.000.000,00	DINAS PERPUSTAKAAN DAN ARSIP
	2.23.01.2.01.0007	Evaluasi Kinerja Perangkat Daerah														
			Jumlah Laporan Evaluasi Kinerja Perangkat Daerah				1 Laporan	12.000.000,00	Kab. Asahan, Semua Kecamatan, Semua Kel/Desa	DANA TRANSFER UMUM-DANA ALOKASI UMUM	-	-	-		12.000.000,00	DINAS PERPUSTAKAAN DAN ARSIP
	2.23.01.2.02	Administrasi Keuangan Perangkat Daerah	-	-			-	2.100.000.000,00			-	-	-	-	2.400.000.000,00	DINAS PERPUSTAKAAN DAN ARSIP
	2.23.01.2.02.0001	Penyediaan Gaji dan Tunjangan ASN														
			Jumlah Orang yang Menerima Gaji dan Tunjangan ASN				23 Orang/bulan	2.100.000.000,00	Kab. Asahan, Semua Kecamatan, Semua Kel/Desa	DANA TRANSFER UMUM-DANA ALOKASI UMUM	-	-	-		2.400.000.000,00	DINAS PERPUSTAKAAN DAN ARSIP
	2.23.01.2.05	Administrasi Kepegawaian Perangkat Daerah	-	-			-	12.000.000,00			-	-	-	-	12.000.000,00	DINAS PERPUSTAKAAN DAN ARSIP
	2.23.01.2.05.0002	Pengadaan Pakaian Dinas beserta Atribut Kelengkapannya														
			Jumlah Paket Pakaian Dinas beserta Atribut Kelengkapan				1 Paket	12.000.000,00	Kab. Asahan, Semua Kecamatan, Semua Kel/Desa	DANA TRANSFER UMUM-DANA ALOKASI UMUM	-	-	-		12.000.000,00	DINAS PERPUSTAKAAN DAN ARSIP
	2.23.01.2.06	Administrasi Umum Perangkat Daerah	-	-			-	222.990.500,00			-	-	-	-	222.990.500,00	DINAS PERPUSTAKAAN DAN ARSIP
	2.23.01.2.06.0001	Penyediaan Komponen Instalasi Listrik/Penerangan Bangunan Kantor														
			Jumlah Paket Komponen Instalasi Listrik/Penerangan Bangunan Kantor yang Disediakan				1 Paket	25.000.000,00	Kab. Asahan, Semua Kecamatan, Semua Kel/Desa	-	-	-	-		25.000.000,00	DINAS PERPUSTAKAAN DAN ARSIP

NO	KODE	URUSAN / BIDANG URUSAN / PROGRAM / KEGIATAN / SUB KEGIATAN	INDIKATOR PROGRAM / KEGIATAN / SUB KEGIATAN	TARGET AKHIR PERIODE RENSTRA OPD	REALISASI CAPAIAN RENJA OPD TAHUN 2023	PRAKIRAAN CAPAIAN TARGET RENJA OPD TAHUN 2024	CAPAIAN KINERJA DAN KERANGKA PENDANAAN						KELOMPOK SASARAN	PRAKIRAAN MAJU RENCANA TAHUN 2026		PERANGKAT DAERAH PENANGGUNG JAWAB
							TARGET 2025	PAGU INDIKATIF (Rp)	LOKASI	SUMBER DANA	PRIORITAS			TARGET	PAGU INDIKATIF (Rp)	
											NASIONAL	DAERAH				
1	2	3	4	5	6	7	8	9	10	11	12	13	14	15	16	17
	2.23.01.2.06.0002	Penyediaan Peralatan dan Perlengkapan Kantor														
			Jumlah Paket Peralatan dan Perlengkapan Kantor yang Disediakan				1 Paket	33.000.000,00	Kab. Asahan, Semua Kecamatan, Semua Kel/Desa	DANA TRANSFER UMUM-DANA ALOKASI UMUM	-	-	-		33.000.000,00	DINAS PERPUSTAKAAN DAN ARSIP
	2.23.01.2.06.0003	Penyediaan Peralatan Rumah Tangga														
			Jumlah Paket Peralatan Rumah Tangga yang Disediakan				1 Paket	10.000.500,00	Kab. Asahan, Semua Kecamatan, Semua Kel/Desa	DANA TRANSFER UMUM-DANA ALOKASI UMUM	-	-	-		10.000.500,00	DINAS PERPUSTAKAAN DAN ARSIP
	2.23.01.2.06.0004	Penyediaan Bahan Logistik Kantor														
			Jumlah Paket Bahan Logistik Kantor yang Disediakan				1 Paket	34.990.000,00	Kab. Asahan, Semua Kecamatan, Semua Kel/Desa	DANA TRANSFER UMUM-DANA ALOKASI UMUM	-	-	-		34.990.000,00	DINAS PERPUSTAKAAN DAN ARSIP
	2.23.01.2.06.0005	Penyediaan Barang Cetakan dan Penggandaan														
			Jumlah Paket Barang Cetakan dan Penggandaan yang Disediakan				1 Paket	35.000.000,00	Kab. Asahan, Semua Kecamatan, Semua Kel/Desa	DANA TRANSFER UMUM-DANA ALOKASI UMUM	-	-	-		35.000.000,00	DINAS PERPUSTAKAAN DAN ARSIP
	2.23.01.2.06.0007	Penyediaan Bahan/Material														
			Jumlah Paket Bahan/Material yang Disediakan				2 Paket	35.000.000,00	Kab. Asahan, Semua Kecamatan, Semua Kel/Desa	DANA TRANSFER UMUM-DANA ALOKASI UMUM	-	-	-		35.000.000,00	DINAS PERPUSTAKAAN DAN ARSIP
	2.23.01.2.06.0009	Penyelenggaraan Rapat Koordinasi dan Konsultasi SKPD														
			Jumlah Laporan Penyelenggaraan Rapat Koordinasi dan Konsultasi SKPD				1 Laporan	50.000.000,00	Kab. Asahan, Semua Kecamatan, Semua Kel/Desa	DANA TRANSFER UMUM-DANA ALOKASI UMUM	-	-	-		50.000.000,00	DINAS PERPUSTAKAAN DAN ARSIP
	2.23.01.2.07	Pengadaan Barang Milik Daerah Penunjang Urusan Pemerintah Daerah	-	-			-	220.000.000,00			-	-	-	-	235.000.000,00	DINAS PERPUSTAKAAN DAN ARSIP
	2.23.01.2.07.0002	Pengadaan Kendaraan Dinas Operasional atau Lapangan														
			Jumlah Unit Kendaraan Dinas Operasional atau Lapangan yang Disediakan				2 Unit	70.000.000,00	Kab. Asahan, Semua Kecamatan, Semua Kel/Desa	DANA TRANSFER UMUM-DANA ALOKASI UMUM	-	-	-		70.000.000,00	DINAS PERPUSTAKAAN DAN ARSIP
	2.23.01.2.07.0005	Pengadaan Mebel														
			Jumlah Paket Mebel yang Disediakan				3 Unit	70.000.000,00	Kab. Asahan, Semua Kecamatan, Semua Kel/Desa	DANA TRANSFER UMUM-DANA ALOKASI UMUM	-	-	-		80.000.000,00	DINAS PERPUSTAKAAN DAN ARSIP
	2.23.01.2.07.0010	Pengadaan Sarana dan Prasarana Gedung Kantor atau Bangunan Lainnya														

NO	KODE	URUSAN / BIDANG URUSAN / PROGRAM / KEGIATAN / SUB KEGIATAN	INDIKATOR PROGRAM / KEGIATAN / SUB KEGIATAN	TARGET AKHIR PERIODE RENSTRA OPD	REALISASI CAPAIAN RENJA OPD TAHUN 2023	PRAKIRAAN CAPAIAN TARGET RENJA OPD TAHUN 2024	CAPAIAN KINERJA DAN KERANGKA PENDANAAN						KELOMPOK SASARAN	PRAKIRAAN MAJU RENCANA TAHUN 2026		PERANGKAT DAERAH PENANGGUNG JAWAB
							TARGET 2025	PAGU INDIKATIF (Rp)	LOKASI	SUMBER DANA	PRIORITAS			TARGET	PAGU INDIKATIF (Rp)	
											NASIONAL	DAERAH				
1	2	3	4	5	6	7	8	9	10	11	12	13	14	15	16	17
			Jumlah Unit Sarana dan Prasarana Gedung Kantor atau Bangunan Lainnya yang Disediakan				4 Unit	80.000.000,00	Kab. Asahan, Semua Kecamatan, Semua Kel/Desa	DANA TRANSFER UMUM-DANA ALOKASI UMUM	-	-	-		85.000.000,00	DINAS PERPUSTAKAAN DAN ARSIP
	2.23.01.2.08	Penyediaan Jasa Penunjang Urusan Pemerintahan Daerah	-	-			-	322.500.000,00			-	-	-	-	260.500.000,00	DINAS PERPUSTAKAAN DAN ARSIP
	2.23.01.2.08.0001	Penyediaan Jasa Surat Menyurat														
			Jumlah Laporan Penyediaan Jasa Surat Menyurat				1 Laporan	2.500.000,00	Kab. Asahan, Semua Kecamatan, Semua Kel/Desa	DANA TRANSFER UMUM-DANA ALOKASI UMUM	-	-	-		2.500.000,00	DINAS PERPUSTAKAAN DAN ARSIP
	2.23.01.2.08.0002	Penyediaan Jasa Komunikasi, Sumber Daya Air dan Listrik														
			Jumlah Laporan Penyediaan Jasa Komunikasi, Sumber Daya Air dan Listrik yang Disediakan				1 Laporan	120.000.000,00	Kab. Asahan, Semua Kecamatan, Semua Kel/Desa	DANA TRANSFER UMUM-DANA ALOKASI UMUM	-	-	-		0,00	DINAS PERPUSTAKAAN DAN ARSIP
	2.23.01.2.08.0004	Penyediaan Jasa Pelayanan Umum Kantor														
			Jumlah Laporan Penyediaan Jasa Pelayanan Umum Kantor yang Disediakan				12 Laporan	200.000.000,00	Kab. Asahan, Semua Kecamatan, Semua Kel/Desa	DANA TRANSFER UMUM-DANA ALOKASI UMUM	-	-	-		258.000.000,00	DINAS PERPUSTAKAAN DAN ARSIP
	2.23.01.2.09	Pemeliharaan Barang Milik Daerah Penunjang Urusan Pemerintahan Daerah	-	-			-	159.900.000,00			-	-	-	-	159.900.000,00	DINAS PERPUSTAKAAN DAN ARSIP
	2.23.01.2.09.0002	Penyediaan Jasa Pemeliharaan, Biaya Pemeliharaan, Pajak dan Perizinan Kendaraan Dinas Operasional atau Lapangan														
			Jumlah Kendaraan Dinas Operasional atau Lapangan yang Dipelihara dan dibayarkan Pajak dan Perizinannya				6 Unit	90.000.000,00	Kab. Asahan, Semua Kecamatan, Semua Kel/Desa	DANA TRANSFER UMUM-DANA ALOKASI UMUM	-	-	-		90.000.000,00	DINAS PERPUSTAKAAN DAN ARSIP
	2.23.01.2.09.0009	Pemeliharaan/Rehabilitasi Gedung Kantor dan Bangunan Lainnya														
			Jumlah Gedung Kantor dan Bangunan Lainnya yang Dipelihara/Direhabilitasi				1 Unit	39.900.000,00	Kab. Asahan, Semua Kecamatan, Semua Kel/Desa	DANA TRANSFER UMUM-DANA ALOKASI UMUM	-	-	-		39.900.000,00	DINAS PERPUSTAKAAN DAN ARSIP
	2.23.01.2.09.0010	Pemeliharaan/Rehabilitasi Sarana dan Prasarana Gedung Kantor atau Bangunan Lainnya														
			Jumlah Sarana dan Prasarana Gedung Kantor atau Bangunan Lainnya yang Dipelihara/Direhabilitasi				10 Unit	30.000.000,00	Kab. Asahan, Semua Kecamatan, Semua Kel/Desa	DANA TRANSFER UMUM-DANA ALOKASI UMUM	-	-	-		30.000.000,00	DINAS PERPUSTAKAAN DAN ARSIP
2.	**2.23.02**	**PROGRAM PEMBINAAN PERPUSTAKAAN**	**-**	**-**			**-**	**548.400.000,00**						**-**	**581.400.000,00**	
	2.23.02.2.01	Pengelolaan Perpustakaan Tingkat Daerah Kabupaten/Kota	-	-			-	339.400.000,00			-	-	-	-	372.400.000,00	DINAS PERPUSTAKAAN DAN ARSIP
	2.23.02.2.01.0004	Pembinaan Perpustakaan pada Satuan Pendidikan Dasar di Seluruh Wilayah Kabupaten/Kota Sesuai dengan Standar Nasional Perpustakaan														

NO	KODE	URUSAN / BIDANG URUSAN / PROGRAM / KEGIATAN / SUB KEGIATAN	INDIKATOR PROGRAM / KEGIATAN / SUB KEGIATAN	TARGET AKHIR PERIODE RENSTRA OPD	REALISASI CAPAIAN RENJA OPD TAHUN 2023	PRAKIRAAN CAPAIAN TARGET RENJA OPD TAHUN 2024	CAPAIAN KINERJA DAN KERANGKA PENDANAAN						KELOMPOK SASARAN	PRAKIRAAN MAJU RENCANA TAHUN 2026		PERANGKAT DAERAH PENANGGUNG JAWAB
							TARGET 2025	PAGU INDIKATIF (Rp)	LOKASI	SUMBER DANA	PRIORITAS			TARGET	PAGU INDIKATIF (Rp)	
											NASIONAL	DAERAH				
1	2	3	4	5	6	7	8	9	10	11	12	13	14	15	16	17
			Jumlah Perpustakaan pada Satuan Pendidikan Dasar dan yang Dilakukan Pembinaan dalam Mewujudkan Standar Nasional Perpustakaan				25 Perpustakaan	25.000.000,00	Kab. Asahan, Semua Kecamatan, Semua Kel/Desa	DANA TRANSFER UMUM-DANA ALOKASI UMUM	-	-	-		56.000.000,00	DINAS PERPUSTAKAAN DAN ARSIP
	2.23.02.2.01.0011	Pengembangan Perpustakaan di Tingkat Daerah Kabupaten/Kota														
			Jumlah Perpustakaan yang Dikembangkan di Tingkat Daerah Kabupaten/Kota Sesuai Standar Nasional Perpustakaan di Wilayah Kabupaten/Kota Sesuai Kewenangannya				3 Perpustakaan	60.000.000,00	Kab. Asahan, Semua Kecamatan, Semua Kel/Desa	DANA TRANSFER UMUM-DANA ALOKASI UMUM	-	-	-		62.000.000,00	DINAS PERPUSTAKAAN DAN ARSIP
	2.23.02.2.01.0012	Pengembangan Layanan Perpustakaan Rujukan Tingkat Kabupaten/Kota														
			Jumlah layanan perpustakaan rujukan tingkat Daerah Kabupaten/Kota yang dikembangkan melalui peningkatan koleksi				2 Layanan	55.000.000,00	Kab. Asahan, Semua Kecamatan, Semua Kel/Desa	DANA TRANSFER UMUM-DANA ALOKASI UMUM	-	-	-		55.000.000,00	DINAS PERPUSTAKAAN DAN ARSIP
	2.23.02.2.01.0016	Peningkatan Kapasitas Tenaga Perpustakaan dan Pustakawan Tingkat Daerah Kabupaten/Kota														
			Jumlah tenaga perpustakaan yang ditingkatkan kapasitasnya dan mendapat sertifikasi Tenaga Perpustakaan dan Pustakawan Tingkat Daerah Kabupaten/Kota				25 Orang	39.000.000,00	Kab. Asahan, Semua Kecamatan, Semua Kel/Desa	DANA TRANSFER UMUM-DANA ALOKASI UMUM	-	-	-		39.000.000,00	DINAS PERPUSTAKAAN DAN ARSIP
	2.23.02.2.01.0018	Pengelolaan dan Pengembangan Bahan Perpustakaan														
			Jumlah Bahan Perpustakaan yang dikelola dan dikembangkan untuk Mewujudkan Keberagaman Koleksi Perpustakaan				500 Eksemplar	100.000.000,00	Kab. Asahan, Semua Kecamatan, Semua Kel/Desa	DANA TRANSFER UMUM-DANA ALOKASI UMUM	-	-	-		100.000.000,00	DINAS PERPUSTAKAAN DAN ARSIP
	2.23.02.2.01.0020	Pengembangan dan Pemeliharaan Layanan Perpustakaan Elektronik														
			Jumlah Layanan Perpustakaan Elektronik yang Dikembangkan dengan Manajemen Layanan TIK				1 Perpustakaan	60.400.000,00	Kab. Asahan, Semua Kecamatan, Semua Kel/Desa	DANA TRANSFER UMUM-DANA ALOKASI UMUM	-	-	-		60.400.000,00	DINAS PERPUSTAKAAN DAN ARSIP
	2.23.02.2.02	Pembudayaan Gemar Membaca Tingkat Daerah Kabupaten/Kota	-	-			-	209.000.000,00			-	-	-	-	209.000.000,00	DINAS PERPUSTAKAAN DAN ARSIP
	2.23.02.2.02.0006	Pemilihan Duta Baca/Bunda Baca/Bunda Literasi Tingkat Daerah Kabupaten/Kota														
			Jumlah Duta Baca/Bunda Baca/Bunda Literasi Tingkat Daerah Kabupaten/Kota yang dipilih dan didukung kegiatannya				20 Orang	65.000.000,00	Kab. Asahan, Semua Kecamatan, Semua Kel/Desa	DANA TRANSFER UMUM-DANA ALOKASI UMUM	-	-	-		65.000.000,00	DINAS PERPUSTAKAAN DAN ARSIP
	2.23.02.2.02.0007	Pengembangan Literasi Berbasis Inklusi Sosial														

NO	KODE	URUSAN / BIDANG URUSAN / PROGRAM / KEGIATAN / SUB KEGIATAN	INDIKATOR PROGRAM / KEGIATAN / SUB KEGIATAN	TARGET AKHIR PERIODE RENSTRA OPD	REALISASI CAPAIAN RENJA OPD TAHUN 2023	PRAKIRAAN CAPAIAN TARGET RENJA OPD TAHUN 2024	CAPAIAN KINERJA DAN KERANGKA PENDANAAN						KELOMPOK SASARAN	PRAKIRAAN MAJU RENCANA TAHUN 2026		PERANGKAT DAERAH PENANGGUNG JAWAB
							TARGET 2025	PAGU INDIKATIF (Rp)	LOKASI	SUMBER DANA	PRIORITAS			TARGET	PAGU INDIKATIF (Rp)	
											NASIONAL	DAERAH				
1	2	3	4	5	6	7	8	9	10	11	12	13	14	15	16	17
			Jumlah layanan perpustakaan berbasis inklusi sosial di wilayah Kabupaten/Kota yang dikembangkan				10 Perpustakaan	25.000.000,00	Kab. Asahan, Semua Kecamatan, Semua Kel/Desa	DANA TRANSFER UMUM-DANA ALOKASI UMUM	-	-	-		25.000.000,00	DINAS PERPUSTAKAAN DAN ARSIP
	2.23.02.2.02.0008	Pembangunan dan Pemeliharaan Sarana Perpustakaan di Tempat-Tempat Umum yang Menjadi Kewenangan Daerah Kabupaten/Kota														
			Jumlah sarana Perpustakaan yang Dibangun dan dipelihara di Tempat-Tempat Umum yang Menjadi Kewenangan Daerah Kabupaten/Kota				1 Perpustakaan	80.000.000,00	Kab. Asahan, Semua Kecamatan, Semua Kel/Desa	DANA TRANSFER UMUM-DANA ALOKASI UMUM	-	-	-		80.000.000,00	DINAS PERPUSTAKAAN DAN ARSIP
	2.23.02.2.02.0010	Sosialisasi Budaya Baca dan Literasi pada Satuan Pendidikan Dasar dan Masyarakat														
			Jumlah Lokus Pembudayaan Kegemaran Membaca dan Literasi pada Satuan Pendidikan Dasar dan Masyarakat				12 Lokus	39.000.000,00	Kab. Asahan, Semua Kecamatan, Semua Kel/Desa	DANA TRANSFER UMUM-DANA ALOKASI UMUM	-	-	-		39.000.000,00	DINAS PERPUSTAKAAN DAN ARSIP
3.	**2.23.03**	**PROGRAM PELESTARIAN KOLEKSI NASIONAL DAN NASKAH KUNO**	**-**	**-**			**-**	**25.000.000,00**						**-**	**25.000.000,00**	
	2.23.03.2.01	Pelestarian Naskah Kuno Milik Daerah Kabupaten/Kota	-	-			-	25.000.000,00			-	-	-	-	25.000.000,00	DINAS PERPUSTAKAAN DAN ARSIP
	2.23.03.2.01.0004	Pengembangan, Pengolahan dan Pengalihmediaan Naskah Kuno yang Dimiliki oleh Masyarakat untuk Dilestarikan dan Didayagunakan														
			Jumlah Naskah Kuno yang dimiliki masyarakat yang dilakukan pengembangan, pengolahan, pengalihmediaan untuk dilestarikan dan didayagunakan				50 Eksemplar	25.000.000,00	Kab. Asahan, Semua Kecamatan, Semua Kel/Desa	DANA TRANSFER UMUM-DANA ALOKASI UMUM	-	-	-		25.000.000,00	DINAS PERPUSTAKAAN DAN ARSIP
	2.24	**URUSAN PEMERINTAHAN BIDANG KEARSIPAN**						**517.000.000,00**							**517.000.000,00**	
1.	**2.24.02**	**PROGRAM PENGELOLAAN ARSIP**	**-**	**-**			**-**	**368.000.000,00**						**-**	**368.000.000,00**	
	2.24.02.2.01	Pengelolaan Arsip Dinamis Daerah Kabupaten/Kota	-	-			-	226.000.000,00			-	-	-	-	226.000.000,00	DINAS PERPUSTAKAAN DAN ARSIP
	2.24.02.2.01.0001	Penciptaan dan Penggunaan Arsip Dinamis														
			Jumlah Naskah Dinas yang Diciptakan dan Digunakan				50 Berkas	15.000.000,00	Semua Kota/Kab, Semua Kecamatan, Semua Kel/Desa Kab. Asahan, Semua Kecamatan, Semua Kel/Desa	DANA TRANSFER UMUM-DANA ALOKASI UMUM	-	-	-		15.000.000,00	DINAS PERPUSTAKAAN DAN ARSIP
	2.24.02.2.01.0002	Pemeliharaan dan Penyusutan Arsip Dinamis														

NO	KODE	URUSAN / BIDANG URUSAN / PROGRAM / KEGIATAN / SUB KEGIATAN	INDIKATOR PROGRAM / KEGIATAN / SUB KEGIATAN	TARGET AKHIR PERIODE RENSTRA OPD	REALISASI CAPAIAN RENJA OPD TAHUN 2023	PRAKIRAAN CAPAIAN TARGET RENJA OPD TAHUN 2024	CAPAIAN KINERJA DAN KERANGKA PENDANAAN						KELOMPOK SASARAN	PRAKIRAAN MAJU RENCANA TAHUN 2026		PERANGKAT DAERAH PENANGGUNG JAWAB
							TARGET 2025	PAGU INDIKATIF (Rp)	LOKASI	SUMBER DANA	PRIORITAS			TARGET	PAGU INDIKATIF (Rp)	
											NASIONAL	DAERAH				
1	2	3	4	5	6	7	8	9	10	11	12	13	14	15	16	17
			Jumlah Naskah Dinas yang Dilakukan Pemeliharaan dan Penyusutan				200 Berkas	28.000.000,00	Kab. Asahan, Semua Kecamatan, Semua Kel/Desa	DANA TRANSFER UMUM-DANA ALOKASI UMUM	-	-	-		28.000.000,00	DINAS PERPUSTAKAAN DAN ARSIP
	2.24.02.2.01.0003	Pengawasan Arsip Dinamis Kewenangan Kabupaten/Kota														
			Jumlah Laporan Hasil Pengawasan Arsip Dinamis Kewenangan Kabupaten/Kota				5 Laporan	30.000.000,00	Kab. Asahan, Semua Kecamatan, Semua Kel/Desa	DANA TRANSFER UMUM-DANA ALOKASI UMUM	-	-	-		30.000.000,00	DINAS PERPUSTAKAAN DAN ARSIP
	2.24.02.2.01.0004	Penyediaan Prasarana dan Sarana Pengelolaan Arsip Statis														
			Jumlah prasarana dan sarana pengelolaan arsip statis				5 Unit	100.000.000,00	Semua Kota/Kab, Semua Kecamatan, Semua Kel/Desa Kab. Asahan, Semua Kecamatan, Semua Kel/Desa	DANA TRANSFER UMUM-DANA ALOKASI UMUM	-	-	-		100.000.000,00	DINAS PERPUSTAKAAN DAN ARSIP
	2.24.02.2.01.0005	Penyelenggaraan pengawasan kearsipan yang menjadi kewenangan kabupaten/kota														
			Jumlah OPD kabupaten/kota dan BUMD kabupaten/kota yang telah mendapatkan pengawasan kearsipan				10 Lembaga	28.000.000,00	Kab. Asahan, Semua Kecamatan, Semua Kel/Desa	DANA TRANSFER UMUM-DANA ALOKASI UMUM	-	-	-		28.000.000,00	DINAS PERPUSTAKAAN DAN ARSIP
	2.24.02.2.01.0010	Pembinaan Kearsipan kewenangan Kabupaten/Kota														
			Jumlah OPD kab/kota, BUMD kab/kota, ORMAS/ORPOL kab/kota, dan LKD kab/kota telah mengimplementasi pengelolaan arsip dinamis				100 Instansi	25.000.000,00	Kab. Asahan, Semua Kecamatan, Semua Kel/Desa	DANA TRANSFER UMUM-DANA ALOKASI UMUM	-	-	-		25.000.000,00	DINAS PERPUSTAKAAN DAN ARSIP
	2.24.02.2.02	Pengelolaan Arsip Statis Daerah Kabupaten/Kota	-	-			-	52.000.000,00			-	-	-	-	52.000.000,00	DINAS PERPUSTAKAAN DAN ARSIP
	2.24.02.2.02.0003	Pengembangan Khazanah Arsip Statis melalui Penerbitan naskah sumber Arsip														
			Jumlah penerbitan naskah sumber Arsip				100 Naskah	30.000.000,00	Kab. Asahan, Semua Kecamatan, Semua Kel/Desa	DANA TRANSFER UMUM-DANA ALOKASI UMUM	-	-	-		30.000.000,00	DINAS PERPUSTAKAAN DAN ARSIP
	2.24.02.2.02.0004	Akuisisi, Pengolahan, Preservasi, dan Akses Arsip Statis														
			Jumlah Arsip Statis yang Dilakukan Akusisi, Pengolahan, Preservasi dan Akses Arsip Statis				100 Arsip	22.000.000,00	Kab. Asahan, Semua Kecamatan, Semua Kel/Desa	DANA TRANSFER UMUM-DANA ALOKASI UMUM	-	-	-		22.000.000,00	DINAS PERPUSTAKAAN DAN ARSIP
	2.24.02.2.03	Pengelolaan Simpul Jaringan Informasi Kearsipan Nasional Tingkat Kabupaten/Kota	-	-			-	90.000.000,00			-	-	-	-	90.000.000,00	DINAS PERPUSTAKAAN DAN ARSIP
	2.24.02.2.03.0001	Penyediaan Informasi, Akses dan Layanan Kearsipan Tingkat Daerah Kabupaten/Kota Melalui JIKN														

NO	KODE	URUSAN / BIDANG URUSAN / PROGRAM / KEGIATAN / SUB KEGIATAN	INDIKATOR PROGRAM / KEGIATAN / SUB KEGIATAN	TARGET AKHIR PERIODE RENSTRA OPD	REALISASI CAPAIAN RENJA OPD TAHUN 2023	PRAKIRAAN CAPAIAN TARGET RENJA OPD TAHUN 2024	CAPAIAN KINERJA DAN KERANGKA PENDANAAN						KELOMPOK SASARAN	PRAKIRAAN MAJU RENCANA TAHUN 2026		PERANGKAT DAERAH PENANGGUNG JAWAB
							TARGET 2025	PAGU INDIKATIF (Rp)	LOKASI	SUMBER DANA	PRIORITAS			TARGET	PAGU INDIKATIF (Rp)	
											NASIONAL	DAERAH				
1	2	3	4	5	6	7	8	9	10	11	12	13	14	15	16	17
			Jumlah Layanan Penyediaan Informasi, Akses dan Layanan Kearsipan Tingkat Daerah Kabupaten/Kota Melalui JIKN				5 Pengguna	50.000.000,00	Kab. Asahan, Semua Kecamatan, Semua Kel/Desa	DANA TRANSFER UMUM-DANA ALOKASI UMUM	-	-	-		50.000.000,00	DINAS PERPUSTAKAAN DAN ARSIP
	2.24.02.2.03.0002	Pemberdayaan Kapasitas Unit Kearsipan dan Lembaga Kearsipan Daerah Kabupaten/Kota														
			Jumlah Laporan Hasil Pemberdayaan Kapasitas Unit Kearsipan dan Lembaga Kearsipan Daerah Kabupaten/Kota				1 Laporan	40.000.000,00	Kab. Asahan, Semua Kecamatan, Semua Kel/Desa	DANA TRANSFER UMUM-DANA ALOKASI UMUM	-	-	-		40.000.000,00	DINAS PERPUSTAKAAN DAN ARSIP
2.	**2.24.03**	**PROGRAM PERLINDUNGAN DAN PENYELAMATAN ARSIP**	**-**	**-**			**-**	**113.000.000,00**						**-**	**113.000.000,00**	
	2.24.03.2.01	Pemusnahan Arsip Dilingkungan Pemerintah Daerah Kabupaten/Kota yang Memiliki Retensi di Bawah 10 (Sepuluh) Tahun	-	-			-	67.000.000,00			-	-	-	-	67.000.000,00	DINAS PERPUSTAKAAN DAN ARSIP
	2.24.03.2.01.0003	Pelaksanaan Pemusnahan Arsip yang Memiliki Retensi di Bawah 10 Tahun														
			Jumlah Arsip yang Memiliki Retensi Di Bawah 10 Tahun yang Dimusnahkan				100 Berkas	35.000.000,00	Kab. Asahan, Semua Kecamatan, Semua Kel/Desa	DANA TRANSFER UMUM-DANA ALOKASI UMUM	-	-	-		35.000.000,00	DINAS PERPUSTAKAAN DAN ARSIP
	2.24.03.2.01.0004	Penilaian, Penetapan dan Pelaksanaan Pemusnahan Arsip yang Memiliki Retensi di Bawah 10 (Sepuluh) Tahun														
			Jumlah Arsip yang Dilakukan Penilaian, Penetapan dan Pelaksanaan Pemusnahan Arsip yang Memiliki Retensi di Bawah 10 (Sepuluh) Tahun				200 Arsip	32.000.000,00	Kab. Asahan, Semua Kecamatan, Semua Kel/Desa	DANA TRANSFER UMUM-DANA ALOKASI UMUM	-	-	-		32.000.000,00	DINAS PERPUSTAKAAN DAN ARSIP
	2.24.03.2.04	Autentikasi Arsip Statis dan Arsip Hasil Alih Media Kabupaten/Kota	-	-			-	36.000.000,00			-	-	-	-	36.000.000,00	DINAS PERPUSTAKAAN DAN ARSIP
	2.24.03.2.04.0001	Penilaian dan Penetapan Autentisitas Arsip Statis Sesuai Persyaratan Penjaminan Keabsahan Arsip														
			Jumlah Daftar Autentisitas Arsip Sesuai Persyaratan Penjaminan Keabsahan Arsip yang Dinilai dan Ditetapkan				50 Arsip	36.000.000,00	Kab. Asahan, Semua Kecamatan, Semua Kel/Desa	DANA TRANSFER UMUM-DANA ALOKASI UMUM	-	-	-		36.000.000,00	DINAS PERPUSTAKAAN DAN ARSIP
	2.24.03.2.05	Pencarian Arsip Statis Kabupaten/Kota yang Dinyatakan Hilang	-	-			-	10.000.000,00			-	-	-	-	10.000.000,00	DINAS PERPUSTAKAAN DAN ARSIP
	2.24.03.2.05.0003	Penetapan dan Pengumuman Daftar Pencarian Arsip (DPA)														
			Jumlah Daftar Pencarian Arsip (DPA) yang Dilakukan Penetapan dan Pengumuman				300 Arsip	10.000.000,00	Kab. Asahan, Semua Kecamatan, Semua Kel/Desa	DANA TRANSFER UMUM-DANA ALOKASI UMUM	-	-	-		10.000.000,00	DINAS PERPUSTAKAAN DAN ARSIP
3.	**2.24.04**	**PROGRAM PERIZINAN PENGGUNAAN ARSIP**	**-**	**-**			**-**	**36.000.000,00**						**-**	**36.000.000,00**	

NO	KODE	URUSAN / BIDANG URUSAN / PROGRAM / KEGIATAN / SUB KEGIATAN	INDIKATOR PROGRAM / KEGIATAN / SUB KEGIATAN	TARGET AKHIR PERIODE RENSTRA OPD	REALISASI CAPAIAN RENJA OPD TAHUN 2023	PRAKIRAAN CAPAIAN TARGET RENJA OPD TAHUN 2024	CAPAIAN KINERJA DAN KERANGKA PENDANAAN						KELOMPOK SASARAN	PRAKIRAAN MAJU RENCANA TAHUN 2026		PERANGKAT DAERAH PENANGGUNG JAWAB
							TARGET 2025	PAGU INDIKATIF (Rp)	LOKASI	SUMBER DANA	PRIORITAS			TARGET	PAGU INDIKATIF (Rp)	
											NASIONAL	DAERAH				
1	2	3	4	5	6	7	8	9	10	11	12	13	14	15	16	17
	2.24.04.2.01	Pelayanan Izin Penggunaan Arsip yang Bersifat Tertutup di Kabupaten/Kota	-	-			-	36.000.000,00			-	-	-	-	36.000.000,00	DINAS PERPUSTAKAAN DAN ARSIP
	2.24.04.2.01.0003	Penyusunan dan Penetapan SOP Penggunaan Arsip yang Bersifat Tertutup														
			Jumlah SOP Penggunaan Arsip yang Bersifat Tertutup yang Disusun dan Ditetapkan				2 SOP	36.000.000,00	Kab. Asahan, Semua Kecamatan, Semua Kel/Desa	DANA TRANSFER UMUM-DANA ALOKASI UMUM	-	-	-		36.000.000,00	DINAS PERPUSTAKAAN DAN ARSIP
	X	**NON URUSAN**						**11.000.000,00**							**11.200.000,00**	
	X.XX	**URUSAN PEMERINTAHAN BIDANG XX**						**11.000.000,00**							**11.200.000,00**	
1.	**X.XX.01**	**PROGRAM PENUNJANG URUSAN PEMERINTAHAN DAERAH KABUPATEN/KOTA**	**-**	**-**			**-**	**11.000.000,00**						**-**	**11.200.000,00**	
	X.XX.01.2.06	Administrasi Umum Perangkat Daerah	-	-			-	11.000.000,00			-	-	-	-	11.200.000,00	DINAS PERPUSTAKAAN DAN ARSIP
	X.XX.01.2.06.0006	Penyediaan Bahan Bacaan dan Peraturan Perundang-undangan														
			Jumlah Dokumen Bahan Bacaan dan Peraturan Perundang-Undangan yang Disediakan				7 Dokumen	11.000.000,00	Kab. Asahan, Semua Kecamatan, Semua Kel/Desa	DANA TRANSFER UMUM-DANA ALOKASI UMUM	-	-	-		11.200.000,00	DINAS PERPUSTAKAAN DAN ARSIP
		DINAS PERIKANAN						**14.731.963.937,00**							**14.807.238.132,00**	
	3	**URUSAN PEMERINTAHAN PILIHAN**						**14.731.963.937,00**							**14.807.238.132,00**	
	3.25	**URUSAN PEMERINTAHAN BIDANG KELAUTAN DAN PERIKANAN**						**14.731.963.937,00**							**14.807.238.132,00**	
1.	**3.25.01**	**PROGRAM PENUNJANG URUSAN PEMERINTAHAN DAERAH KABUPATEN/KOTA**	***Persentase Tingkat Tertib Administrasi Layanan Pemerintahan***	**-**			**100 %**	**5.411.456.284,00**						**-**	**5.082.521.369,00**	
	3.25.01.2.01	Perencanaan, Penganggaran, dan Evaluasi Kinerja Perangkat Daerah	*Jumlah dokumen perencanaan, penganggaran, dan evaluasi kinerja perngkat daerah*	-			2 dokumen	50.000.000,00			-	-	ASN DInas Perikanan Kab. Asahan	-	50.000.000,00	DINAS PERIKANAN
	3.25.01.2.01.0001	Penyusunan Dokumen Perencanaan Perangkat Daerah														
			Jumlah Dokumen Perencanaan Perangkat Daerah				2 Dokumen	25.000.000,00	Kab. Asahan, Semua Kecamatan, Semua Kel/Desa	DANA TRANSFER UMUM-DANA ALOKASI UMUM	-	-	ASN DInas Perikanan Kab. Asahan		25.000.000,00	DINAS PERIKANAN
	3.25.01.2.01.0006	Koordinasi dan Penyusunan Laporan Capaian Kinerja dan Ikhtisar Realisasi Kinerja SKPD														

NO	KODE	URUSAN / BIDANG URUSAN / PROGRAM / KEGIATAN / SUB KEGIATAN	INDIKATOR PROGRAM / KEGIATAN / SUB KEGIATAN	TARGET AKHIR PERIODE RENSTRA OPD	REALISASI CAPAIAN RENJA OPD TAHUN 2023	PRAKIRAAN CAPAIAN TARGET RENJA OPD TAHUN 2024	CAPAIAN KINERJA DAN KERANGKA PENDANAAN						KELOMPOK SASARAN	PRAKIRAAN MAJU RENCANA TAHUN 2026		PERANGKAT DAERAH PENANGGUNG JAWAB
							TARGET 2025	PAGU INDIKATIF (Rp)	LOKASI	SUMBER DANA	PRIORITAS			TARGET	PAGU INDIKATIF (Rp)	
											NASIONAL	DAERAH				
1	2	3	4	5	6	7	8	9	10	11	12	13	14	15	16	17
			Jumlah Laporan Capaian Kinerja dan Ikhtisar Realisasi Kinerja SKPD dan Laporan Hasil Koordinasi Penyusunan Laporan Capaian Kinerja dan Ikhtisar Realisasi Kinerja SKPD				2 Laporan	25.000.000,00	Kab. Asahan, Semua Kecamatan, Semua Kel/Desa	DANA TRANSFER UMUM-DANA ALOKASI UMUM	-	-	ASN DInas Perikanan Kab. Asahan		25.000.000,00	DINAS PERIKANAN
	3.25.01.2.02	Administrasi Keuangan Perangkat Daerah	*Terlaksananya Administrasi Keuangan Perangkat Daerah*	-			3 Laporan	3.699.260.356,00			-	-	ASN DInas Perikanan Kab. Asahan	-	3.773.155.563,00	DINAS PERIKANAN
	3.25.01.2.02.0001	Penyediaan Gaji dan Tunjangan ASN														
			Jumlah Orang yang Menerima Gaji dan Tunjangan ASN				24 Orang/bulan	3.694.760.356,00	Kab. Asahan, Semua Kecamatan, Semua Kel/Desa	DANA TRANSFER UMUM-DANA ALOKASI UMUM	-	-	ASN DInas Perikanan Kab. Asahan		3.768.655.563,00	DINAS PERIKANAN
	3.25.01.2.02.0005	Koordinasi dan Penyusunan Laporan Keuangan Akhir Tahun SKPD														
			Jumlah Laporan Keuangan Akhir Tahun SKPD dan Laporan Hasil Koordinasi Penyusunan Laporan Keuangan Akhir Tahun SKPD				1 Laporan	2.000.000,00	Kab. Asahan, Semua Kecamatan, Semua Kel/Desa	DANA TRANSFER UMUM-DANA ALOKASI UMUM	-	-	ASN DInas Perikanan Kab. Asahan		2.000.000,00	DINAS PERIKANAN
	3.25.01.2.02.0007	Koordinasi dan Penyusunan Laporan Keuangan Bulanan/ Triwulanan/ Semesteran SKPD														
			Jumlah Laporan Keuangan Bulanan/ Triwulanan/ Semesteran SKPD dan Laporan Koordinasi Penyusunan Laporan Keuangan Bulanan/Triwulanan/Semesteran SKPD				3 Laporan	2.500.000,00	Kab. Asahan, Semua Kecamatan, Semua Kel/Desa	DANA TRANSFER UMUM-DANA ALOKASI UMUM	-	-	ASN DInas Perikanan Kab. Asahan		2.500.000,00	DINAS PERIKANAN
	3.25.01.2.04	Administrasi Pendapatan Daerah Kewenangan Perangkat Daerah	*Jumlah Layanan Administrasi Pendapatan Daerah Kewenangan Perangkat Daerah yang Dilaksanakan*	-			2 Dokumen	4.000.000,00			-	-	ASN Dinas Perikanan Kab. Asahan	-	4.000.000,00	DINAS PERIKANAN
	3.25.01.2.04.0001	Perencanaan Pengelolaan Retribusi Daerah														
			Jumlah Dokumen Rencana Pengelolaan Retribusi Daerah				1 Dokumen	3.000.000,00	Kab. Asahan, Semua Kecamatan, Semua Kel/Desa	DANA TRANSFER UMUM-DANA ALOKASI UMUM	-	-	ASN Dinas Perikanan Kab. Asahan		3.000.000,00	DINAS PERIKANAN
	3.25.01.2.04.0007	Pelaporan Pengelolaan Retribusi Daerah														
			Jumlah Laporan Pengelolaan Retribusi Daerah				1 Dokumen	1.000.000,00	Kab. Asahan, Semua Kecamatan, Semua Kel/Desa	DANA TRANSFER UMUM-DANA ALOKASI UMUM	-	-	ASN Dinas Perikanan Kab. Asahan		1.000.000,00	DINAS PERIKANAN
	3.25.01.2.05	Administrasi Kepegawaian Perangkat Daerah	*Jumlah Dokumen Administrasi Kepegawaian Perangkat Daerah*	-			3 Dokumen	89.200.000,00			-	-	ASN DInas Perikanan Kab. Asahan	-	89.200.000,00	DINAS PERIKANAN
	3.25.01.2.05.0002	Pengadaan Pakaian Dinas beserta Atribut Kelengkapannya														

NO	KODE	URUSAN / BIDANG URUSAN / PROGRAM / KEGIATAN / SUB KEGIATAN	INDIKATOR PROGRAM / KEGIATAN / SUB KEGIATAN	TARGET AKHIR PERIODE RENSTRA OPD	REALISASI CAPAIAN RENJA OPD TAHUN 2023	PRAKIRAAN CAPAIAN TARGET RENJA OPD TAHUN 2024	CAPAIAN KINERJA DAN KERANGKA PENDANAAN						KELOMPOK SASARAN	PRAKIRAAN MAJU RENCANA TAHUN 2026		PERANGKAT DAERAH PENANGGUNG JAWAB
							TARGET 2025	PAGU INDIKATIF (Rp)	LOKASI	SUMBER DANA	PRIORITAS			TARGET	PAGU INDIKATIF (Rp)	
											NASIONAL	DAERAH				
1	2	3	4	5	6	7	8	9	10	11	12	13	14	15	16	17
			Jumlah Paket Pakaian Dinas beserta Atribut Kelengkapan				1 Paket	19.200.000,00	Kab. Asahan, Semua Kecamatan, Semua Kel/Desa	DANA TRANSFER UMUM-DANA ALOKASI UMUM	-	-	ASN DInas Perikanan Kab. Asahan		19.200.000,00	DINAS PERIKANAN
	3.25.01.2.05.0009	Pendidikan dan Pelatihan Pegawai Berdasarkan Tugas dan Fungsi														
			Jumlah Pegawai Berdasarkan Tugas dan Fungsi yang Mengikuti Pendidikan dan Pelatihan				20 Orang	50.000.000,00	Kab. Asahan, Semua Kecamatan, Semua Kel/Desa	DANA TRANSFER UMUM-DANA ALOKASI UMUM	-	-	ASN DInas Perikanan Kab. Asahan		50.000.000,00	DINAS PERIKANAN
	3.25.01.2.05.0010	Sosialisasi Peraturan Perundang-Undangan														
			Jumlah Orang yang Mengikuti Sosialisasi Peraturan Perundang-Undangan				20 Orang	20.000.000,00	Kab. Asahan, Semua Kecamatan, Semua Kel/Desa	DANA TRANSFER UMUM-DANA ALOKASI UMUM	-	-	ASN DInas Perikanan Kab. Asahan		20.000.000,00	DINAS PERIKANAN
	3.25.01.2.06	Administrasi Umum Perangkat Daerah	*Jumlah Laporan Pelaksanaan Administrasi Umum Perangkat Daerah*	-			8 Laporan	266.466.821,00			-	-	ASN Dinas Perikanan Kab. Asahan	-	271.610.826,00	DINAS PERIKANAN
	3.25.01.2.06.0001	Penyediaan Komponen Instalasi Listrik/Penerangan Bangunan Kantor														
			Jumlah Paket Komponen Instalasi Listrik/Penerangan Bangunan Kantor yang Disediakan				1 Paket	15.000.000,00	Kab. Asahan, Semua Kecamatan, Semua Kel/Desa	DANA TRANSFER UMUM-DANA ALOKASI UMUM	-	-	ASN Dinas Perikanan Kab. Asahan		15.000.000,00	DINAS PERIKANAN
	3.25.01.2.06.0002	Penyediaan Peralatan dan Perlengkapan Kantor														
			Jumlah Paket Peralatan dan Perlengkapan Kantor yang Disediakan				1 Paket	58.066.293,00	Kab. Asahan, Semua Kecamatan, Semua Kel/Desa	DANA TRANSFER UMUM-DANA ALOKASI UMUM	-	-	ASN Dinas Perikanan Kab. Asahan		59.808.283,00	DINAS PERIKANAN
	3.25.01.2.06.0003	Penyediaan Peralatan Rumah Tangga														
			Jumlah Paket Peralatan Rumah Tangga yang Disediakan				1 Paket	10.000.000,00	Kab. Asahan, Semua Kecamatan, Semua Kel/Desa	DANA TRANSFER UMUM-DANA ALOKASI UMUM	-	-	ASN Dinas Perikanan Kab. Asahan		10.000.000,00	DINAS PERIKANAN
	3.25.01.2.06.0004	Penyediaan Bahan Logistik Kantor														
			Jumlah Paket Bahan Logistik Kantor yang Disediakan				1 Paket	22.501.735,00	Kab. Asahan, Semua Kecamatan, Semua Kel/Desa	DANA TRANSFER UMUM-DANA ALOKASI UMUM	-	-	ASN Dinas Perikanan Kab. Asahan		23.176.787,00	DINAS PERIKANAN
	3.25.01.2.06.0005	Penyediaan Barang Cetakan dan Penggandaan														
			Jumlah Paket Barang Cetakan dan Penggandaan yang Disediakan				1 Paket	20.000.000,00	Kab. Asahan, Semua Kecamatan, Semua Kel/Desa	DANA TRANSFER UMUM-DANA ALOKASI UMUM	-	-	ASN Dinas Perikanan Kab. Asahan		20.000.000,00	DINAS PERIKANAN
	3.25.01.2.06.0006	Penyediaan Bahan Bacaan dan Peraturan Perundang-undangan														

NO	KODE	URUSAN / BIDANG URUSAN / PROGRAM / KEGIATAN / SUB KEGIATAN	INDIKATOR PROGRAM / KEGIATAN / SUB KEGIATAN	TARGET AKHIR PERIODE RENSTRA OPD	REALISASI CAPAIAN RENJA OPD TAHUN 2023	PRAKIRAAN CAPAIAN TARGET RENJA OPD TAHUN 2024	CAPAIAN KINERJA DAN KERANGKA PENDANAAN						KELOMPOK SASARAN	PRAKIRAAN MAJU RENCANA TAHUN 2026		PERANGKAT DAERAH PENANGGUNG JAWAB
							TARGET 2025	PAGU INDIKATIF (Rp)	LOKASI	SUMBER DANA	PRIORITAS			TARGET	PAGU INDIKATIF (Rp)	
											NASIONAL	DAERAH				
1	2	3	4	5	6	7	8	9	10	11	12	13	14	15	16	17
			Jumlah Dokumen Bahan Bacaan dan Peraturan Perundang-Undangan yang Disediakan				3 Dokumen	22.460.654,00	Kab. Asahan, Semua Kecamatan, Semua Kel/Desa	DANA TRANSFER UMUM-DANA ALOKASI UMUM	-	-	ASN Dinas Perikanan Kab. Asahan		23.134.473,00	DINAS PERIKANAN
	3.25.01.2.06.0007	Penyediaan Bahan/Material														
			Jumlah Paket Bahan/Material yang Disediakan				1 Paket	50.000.000,00	Kab. Asahan, Semua Kecamatan, Semua Kel/Desa	DANA TRANSFER UMUM-DANA ALOKASI UMUM	-	-	ASN Dinas Perikanan Kab. Asahan		50.000.000,00	DINAS PERIKANAN
	3.25.01.2.06.0009	Penyelenggaraan Rapat Koordinasi dan Konsultasi SKPD														
			Jumlah Laporan Penyelenggaraan Rapat Koordinasi dan Konsultasi SKPD				5 Laporan	68.438.139,00	Kab. Asahan, Semua Kecamatan, Semua Kel/Desa	DANA TRANSFER UMUM-DANA ALOKASI UMUM	-	-	ASN Dinas Perikanan Kab. Asahan		70.491.283,00	DINAS PERIKANAN
	3.25.01.2.07	Pengadaan Barang Milik Daerah Penunjang Urusan Pemerintah Daerah	*Jumlah Barang Milik Daerah Penunjang Urusan Pemerintah Daerah yang diadakan*	-			23 Unit	886.000.000,00			-	-	Aset DInas Perikanan Kab. Asahan	-	470.000.000,00	DINAS PERIKANAN
	3.25.01.2.07.0002	Pengadaan Kendaraan Dinas Operasional atau Lapangan														
			Jumlah Unit Kendaraan Dinas Operasional atau Lapangan yang Disediakan				2 Unit	35.000.000,00	Kab. Asahan, Semua Kecamatan, Semua Kel/Desa	DANA TRANSFER UMUM-DANA ALOKASI UMUM	-	-	Aset DInas Perikanan Kab. Asahan		450.000.000,00	DINAS PERIKANAN
	3.25.01.2.07.0005	Pengadaan Mebel														
			Jumlah Paket Mebel yang Disediakan				15 Unit	35.000.000,00	Kab. Asahan, Semua Kecamatan, Semua Kel/Desa	DANA TRANSFER UMUM-DANA ALOKASI UMUM	-	-	Aset DInas Perikanan Kab. Asahan		0,00	DINAS PERIKANAN
	3.25.01.2.07.0006	Pengadaan Peralatan dan Mesin Lainnya														
			Jumlah Unit Peralatan dan Mesin Lainnya yang Disediakan				0 Unit	0,00	Kab. Asahan, Semua Kecamatan, Semua Kel/Desa	DANA TRANSFER UMUM-DANA ALOKASI UMUM	-	-	Aset DInas Perikanan Kab. Asahan		0,00	DINAS PERIKANAN
	3.25.01.2.07.0009	Pengadaan Gedung Kantor atau Bangunan Lainnya														
			Jumlah Unit Gedung Kantor atau Bangunan Lainnya yang Disediakan				1 Unit	800.000.000,00	Kab. Asahan, Semua Kecamatan, Semua Kel/Desa	DANA TRANSFER UMUM-DANA ALOKASI UMUM	-	-	Aset DInas Perikanan Kab. Asahan		0,00	DINAS PERIKANAN
	3.25.01.2.07.0010	Pengadaan Sarana dan Prasarana Gedung Kantor atau Bangunan Lainnya														
			Jumlah Unit Sarana dan Prasarana Gedung Kantor atau Bangunan Lainnya yang Disediakan				5 Unit	16.000.000,00	Kab. Asahan, Semua Kecamatan, Semua Kel/Desa	DANA TRANSFER UMUM-DANA ALOKASI UMUM	-	-	Aset DInas Perikanan Kab. Asahan		20.000.000,00	DINAS PERIKANAN
	3.25.01.2.08	Penyediaan Jasa Penunjang Urusan Pemerintahan Daerah	*Jumlah Laporan Jasa Penunjang Urusan Pemerintaah Daerah*	-			7 Laporan	206.529.107,00			-	-	ASN DInas Perikanan Kab. Asahan	-	209.554.980,00	DINAS PERIKANAN
	3.25.01.2.08.0001	Penyediaan Jasa Surat Menyurat														

NO	KODE	URUSAN / BIDANG URUSAN / PROGRAM / KEGIATAN / SUB KEGIATAN	INDIKATOR PROGRAM / KEGIATAN / SUB KEGIATAN	TARGET AKHIR PERIODE RENSTRA OPD	REALISASI CAPAIAN RENJA OPD TAHUN 2023	PRAKIRAAN CAPAIAN TARGET RENJA OPD TAHUN 2024	CAPAIAN KINERJA DAN KERANGKA PENDANAAN						KELOMPOK SASARAN	PRAKIRAAN MAJU RENCANA TAHUN 2026		PERANGKAT DAERAH PENANGGUNG JAWAB
							TARGET 2025	PAGU INDIKATIF (Rp)	LOKASI	SUMBER DANA	PRIORITAS			TARGET	PAGU INDIKATIF (Rp)	
											NASIONAL	DAERAH				
1	2	3	4	5	6	7	8	9	10	11	12	13	14	15	16	17
			Jumlah Laporan Penyediaan Jasa Surat Menyurat				2 Laporan	2.000.000,00	Kab. Asahan, Semua Kecamatan, Semua Kel/Desa	DANA TRANSFER UMUM-DANA ALOKASI UMUM	-	-	ASN DInas Perikanan Kab. Asahan		2.000.000,00	DINAS PERIKANAN
	3.25.01.2.08.0002	Penyediaan Jasa Komunikasi, Sumber Daya Air dan Listrik														
			Jumlah Laporan Penyediaan Jasa Komunikasi, Sumber Daya Air dan Listrik yang Disediakan				3 Laporan	67.529.107,00	Kab. Asahan, Semua Kecamatan, Semua Kel/Desa	DANA TRANSFER UMUM-DANA ALOKASI UMUM	-	-	ASN DInas Perikanan Kab. Asahan		69.554.980,00	DINAS PERIKANAN
	3.25.01.2.08.0003	Penyediaan Jasa Peralatan dan Perlengkapan Kantor														
			Jumlah Laporan Penyediaan Jasa Peralatan dan Perlengkapan Kantor yang Disediakan				1 Laporan	20.000.000,00	Kab. Asahan, Semua Kecamatan, Semua Kel/Desa	DANA TRANSFER UMUM-DANA ALOKASI UMUM	-	-	ASN DInas Perikanan Kab. Asahan		20.000.000,00	DINAS PERIKANAN
	3.25.01.2.08.0004	Penyediaan Jasa Pelayanan Umum Kantor														
			Jumlah Laporan Penyediaan Jasa Pelayanan Umum Kantor yang Disediakan				1 Laporan	117.000.000,00	Kab. Asahan, Semua Kecamatan, Semua Kel/Desa	DANA TRANSFER UMUM-DANA ALOKASI UMUM	-	-	ASN DInas Perikanan Kab. Asahan		118.000.000,00	DINAS PERIKANAN
	3.25.01.2.09	Pemeliharaan Barang Milik Daerah Penunjang Urusan Pemerintahan Daerah	*Jumlah Barang Milik Daerah Penunjang Urusan Pemerintahan Daerah yang Dipelihara*	-			153 Unit	210.000.000,00			-	-	Aset DInas Perikanan Ka. Asahan	-	215.000.000,00	DINAS PERIKANAN
	3.25.01.2.09.0002	Penyediaan Jasa Pemeliharaan, Biaya Pemeliharaan, Pajak dan Perizinan Kendaraan Dinas Operasional atau Lapangan														
			Jumlah Kendaraan Dinas Operasional atau Lapangan yang Dipelihara dan dibayarkan Pajak dan Perizinannya				36 Unit	75.000.000,00	Kab. Asahan, Semua Kecamatan, Semua Kel/Desa	DANA TRANSFER UMUM-DANA ALOKASI UMUM	-	-	Aset DInas Perikanan Ka. Asahan		80.000.000,00	DINAS PERIKANAN
	3.25.01.2.09.0005	Pemeliharaan Mebel														
			Jumlah Mebel yang Dipelihara				20 Unit	20.000.000,00	Kab. Asahan, Semua Kecamatan, Semua Kel/Desa	DANA TRANSFER UMUM-DANA ALOKASI UMUM	-	-	Aset DInas Perikanan Ka. Asahan		20.000.000,00	DINAS PERIKANAN
	3.25.01.2.09.0006	Pemeliharaan Peralatan dan Mesin Lainnya														
			Jumlah Peralatan dan Mesin Lainnya yang Dipelihara				20 Unit	20.000.000,00	Kab. Asahan, Semua Kecamatan, Semua Kel/Desa	DANA TRANSFER UMUM-DANA ALOKASI UMUM	-	-	Aset DInas Perikanan Ka. Asahan		20.000.000,00	DINAS PERIKANAN
	3.25.01.2.09.0007	Pemeliharaan Aset Tetap Lainnya														
			Jumlah Aset Tetap Lainnya yang Dipelihara				15 Unit	40.000.000,00	Kab. Asahan, Semua Kecamatan, Semua Kel/Desa	DANA TRANSFER UMUM-DANA ALOKASI UMUM	-	-	Aset DInas Perikanan Ka. Asahan		40.000.000,00	DINAS PERIKANAN
	3.25.01.2.09.0009	Pemeliharaan/Rehabilitasi Gedung Kantor dan Bangunan Lainnya														

NO	KODE	URUSAN / BIDANG URUSAN / PROGRAM / KEGIATAN / SUB KEGIATAN	INDIKATOR PROGRAM / KEGIATAN / SUB KEGIATAN	TARGET AKHIR PERIODE RENSTRA OPD	REALISASI CAPAIAN RENJA OPD TAHUN 2023	PRAKIRAAN CAPAIAN TARGET RENJA OPD TAHUN 2024	CAPAIAN KINERJA DAN KERANGKA PENDANAAN						KELOMPOK SASARAN	PRAKIRAAN MAJU RENCANA TAHUN 2026		PERANGKAT DAERAH PENANGGUNG JAWAB
							TARGET 2025	PAGU INDIKATIF (Rp)	LOKASI	SUMBER DANA	PRIORITAS			TARGET	PAGU INDIKATIF (Rp)	
											NASIONAL	DAERAH				
1	2	3	4	5	6	7	8	9	10	11	12	13	14	15	16	17
			Jumlah Gedung Kantor dan Bangunan Lainnya yang Dipelihara/Direhabilitasi				32 Unit	30.000.000,00	Kab. Asahan, Semua Kecamatan, Semua Kel/Desa	DANA TRANSFER UMUM-DANA ALOKASI UMUM	-	-	Aset DInas Perikanan Ka. Asahan		30.000.000,00	DINAS PERIKANAN
	3.25.01.2.09.0010	Pemeliharaan/Rehabilitasi Sarana dan Prasarana Gedung Kantor atau Bangunan Lainnya														
			Jumlah Sarana dan Prasarana Gedung Kantor atau Bangunan Lainnya yang Dipelihara/Direhabilitasi				30 Unit	25.000.000,00	Kab. Asahan, Semua Kecamatan, Semua Kel/Desa	DANA TRANSFER UMUM-DANA ALOKASI UMUM	-	-	Aset DInas Perikanan Ka. Asahan		25.000.000,00	DINAS PERIKANAN
2.	**3.25.03**	**PROGRAM PENGELOLAAN PERIKANAN TANGKAP**	***Pertumbuhan Produktifitas Perikanan Tangkap***	**-**			**3,66 %**	**4.670.000.000,00**						**-**	**4.702.716.763,00**	
	3.25.03.2.01	Pengelolaan Penangkapan Ikan di Wilayah Sungai, Danau, Waduk, Rawa, dan Genangan Air Lainnya yang Dapat Diusahakan dalam 1 (Satu) Daerah Kabupaten/ Kota	*Produksi Perikanan Tangkap*	-			100 %	4.095.000.000,00			-	3. Ekonomi Mandiri	Kelompok Nelayan Kab. Asahan	-	4.095.000.000,00	DINAS PERIKANAN
	3.25.03.2.01.0001	Penyediaan Data dan Informasi Sumber Daya Ikan														
			Jumlah Data dan Informasi Sumber Daya Ikan di Perairan Darat dalam Satu Kabupaten/Kota yang Tersedia				4 Dokumen	80.000.000,00	Kab. Asahan, Semua Kecamatan, Semua Kel/Desa	DANA TRANSFER UMUM-DANA ALOKASI UMUM	-	3. Ekonomi Mandiri	Kelompok Nelayan Kab. Asahan		80.000.000,00	DINAS PERIKANAN
	3.25.03.2.01.0002	Penyediaan Prasarana Usaha Perikanan Tangkap														
			Jumlah Prasarana Usaha Perikanan Tangkap yang Tersedia				4 Unit	15.000.000,00	Kab. Asahan, Semua Kecamatan, Semua Kel/Desa	DANA TRANSFER UMUM-DANA ALOKASI UMUM	-	3. Ekonomi Mandiri	Kelompok Nelayan Kab. Asahan		15.000.000,00	DINAS PERIKANAN
	3.25.03.2.01.0004	Penyediaan Sarana Usaha Perikanan Tangkap														
			Jumlah Sarana Usaha Perikanan Tangkap yang Terjamin dan Tersedia				30 Unit	4.000.000.000,00	Kab. Asahan, Semua Kecamatan, Semua Kel/Desa	DANA TRANSFER UMUM-DANA ALOKASI UMUM	-	3. Ekonomi Mandiri	Kelompok Nelayan Kab. Asahan		4.000.000.000,00	DINAS PERIKANAN
	3.25.03.2.02	Pemberdayaan Nelayan Kecil dalam Daerah Kabupaten/Kota	*Cakupan Bina Kelompok Nelayan*	-			20 %	380.000.000,00			-	3. Ekonomi Mandiri	Kelompon Nelayan Kab. Asahan	-	392.716.763,00	DINAS PERIKANAN
	3.25.03.2.02.0001	Pengembangan Kapasitas Nelayan Kecil														
			Jumlah Nelayan Kecil yang Meningkat Kapasitasnya				175 Orang	200.000.000,00	Kab. Asahan, Semua Kecamatan, Semua Kel/Desa	DANA TRANSFER UMUM-DANA ALOKASI UMUM	-	3. Ekonomi Mandiri	Kelompon Nelayan Kab. Asahan		212.716.763,00	DINAS PERIKANAN
	3.25.03.2.02.0002	Pelaksanaan Fasilitasi Pembentukan dan Pengembangan Kelembagaan Nelayan Kecil														
			Jumlah Kelompok Nelayan Kecil yang Difasilitasi Pembentukan dan Pengembangan Kelembagaannya				5 Kelompok	30.000.000,00	Kab. Asahan, Semua Kecamatan, Semua Kel/Desa	DANA TRANSFER UMUM-DANA ALOKASI UMUM	-	3. Ekonomi Mandiri	Kelompon Nelayan Kab. Asahan		30.000.000,00	DINAS PERIKANAN

NO	KODE	URUSAN / BIDANG URUSAN / PROGRAM / KEGIATAN / SUB KEGIATAN	INDIKATOR PROGRAM / KEGIATAN / SUB KEGIATAN	TARGET AKHIR PERIODE RENSTRA OPD	REALISASI CAPAIAN RENJA OPD TAHUN 2023	PRAKIRAAN CAPAIAN TARGET RENJA OPD TAHUN 2024	CAPAIAN KINERJA DAN KERANGKA PENDANAAN						KELOMPOK SASARAN	PRAKIRAAN MAJU RENCANA TAHUN 2026		PERANGKAT DAERAH PENANGGUNG JAWAB
							TARGET 2025	PAGU INDIKATIF (Rp)	LOKASI	SUMBER DANA	PRIORITAS			TARGET	PAGU INDIKATIF (Rp)	
											NASIONAL	DAERAH				
1	2	3	4	5	6	7	8	9	10	11	12	13	14	15	16	17
	3.25.03.2.02.0003	Pelaksanaan Fasilitasi Bantuan Pendanaan, Bantuan Pembiayaan, Kemitraan Usaha														
			Jumlah Unit Usaha yang Difasilitasi Penyaluran Bantuan Pen Danaan, Bantuan Pembiayaan, Kemitraan Usaha				5 Unit Usaha	150.000.000,00	Kab. Asahan, Semua Kecamatan, Semua Kel/Desa	DANA TRANSFER UMUM-DANA ALOKASI UMUM	-	3. Ekonomi Mandiri	Kelompon Nelayan Kab. Asahan		150.000.000,00	DINAS PERIKANAN
	3.25.03.2.03	Pengelolaan dan Penyelenggaraan Tempat Pelelangan Ikan (TPI)	*Terlaksananya Kegiatan Tekhnis Pengelolaan TPI*	-			2 Dokumen	55.000.000,00			-	3. Ekonomi Mandiri	Kelompok Nelayan Kab. Asahan	-	70.000.000,00	DINAS PERIKANAN
	3.25.03.2.03.0001	Penetapan Prosedur Pengelolaan dan Penyelenggaraan Tempat Pelelangan Ikan (TPI)														
			Jumlah SOP Pengelolaan dan Penyelenggaraan Tempat Pelelangan Ikan (TPI)				1 Dokumen	30.000.000,00	Kab. Asahan, Semua Kecamatan, Semua Kel/Desa	DANA TRANSFER UMUM-DANA ALOKASI UMUM	-	3. Ekonomi Mandiri	Kelompok Nelayan Kab. Asahan		45.000.000,00	DINAS PERIKANAN
	3.25.03.2.03.0002	Pelayanan Penyelenggaraan Tempat Pelelangan Ikan (TPI)														
			Jumlah Layanan dalam rangka Penyelenggaraan Tempat Pelelangan Ikan (TPI)				1 Layanan	25.000.000,00	Kab. Asahan, Semua Kecamatan, Semua Kel/Desa	DANA TRANSFER UMUM-DANA ALOKASI UMUM	-	3. Ekonomi Mandiri	Kelompok Nelayan Kab. Asahan		25.000.000,00	DINAS PERIKANAN
	3.25.03.2.04	Penerbitan Tanda Daftar Kapal Perikanan Berukuran sampai dengan 10 GT di Wilayah Sungai, Danau, Waduk, Rawa, dan Genangan Air Lainnya yang Dapat Diusahakan dalam 1 (Satu) Daerah Kabupaten/Kota	*Tercapainya Tertib Administrasi Pendaftaran Kapal Perikanan*	-			2 Dokumen	40.000.000,00			-	-	Kelompok Nelayan Kab. Asahan	-	40.000.000,00	DINAS PERIKANAN
	3.25.03.2.04.0001	Penetapan Persyaratan dan Prosedur Penerbitan Tanda Daftar Kapal Perikanan Berukuran sampai dengan 10 GT														
			Jumlah Persyaratan dan Prosedur Penerbitan Rekomendasi Perizinan Berusaha Perikanan Tangkap yang Menjadi Kewenangan Kabupaten/Kota				1 Dokumen	15.000.000,00	Kab. Asahan, Semua Kecamatan, Semua Kel/Desa	DANA TRANSFER UMUM-DANA ALOKASI UMUM	-	-	Kelompok Nelayan Kab. Asahan		15.000.000,00	DINAS PERIKANAN
	3.25.03.2.04.0002	Pelayanan Penerbitan Tanda Daftar Kapal Perikanan Berukuran sampai dengan 10 GT														
			Jumlah Rekomendasi Tanda Daftar Kapal Perikanan				1 Rekomendasi	25.000.000,00	Kab. Asahan, Semua Kecamatan, Semua Kel/Desa	DANA TRANSFER UMUM-DANA ALOKASI UMUM	-	-	Kelompok Nelayan Kab. Asahan		25.000.000,00	DINAS PERIKANAN
	3.25.03.2.05	Penerbitan Izin Pengadaan Kapal Penangkap Ikan dan Kapal Pengangkut Ikan dengan Ukuran sampai dengan 10 GT di Wilayah Sungai, Danau, Waduk, Rawa, dan Genangan Air Lainnya yang Dapat Diusahakan dalam 1 (Satu) Daerah Kabupaten/ Kota	*Terlaksananya Penerbitan Izin Kapal*	-			2 Dokumen	50.000.000,00			-	-	Kelompok Nelayan Kab. Asahan	-	50.000.000,00	DINAS PERIKANAN
	3.25.03.2.05.0001	Penetapan Persyaratan dan Prosedur Penerbitan Persetujuan Pengadaan Kapal Penangkap Ikan dan Kapal Pengangkut Ikan dengan Ukuran sampai dengan 10 GT														

NO	KODE	URUSAN / BIDANG URUSAN / PROGRAM / KEGIATAN / SUB KEGIATAN	INDIKATOR PROGRAM / KEGIATAN / SUB KEGIATAN	TARGET AKHIR PERIODE RENSTRA OPD	REALISASI CAPAIAN RENJA OPD TAHUN 2023	PRAKIRAAN CAPAIAN TARGET RENJA OPD TAHUN 2024	CAPAIAN KINERJA DAN KERANGKA PENDANAAN						KELOMPOK SASARAN	PRAKIRAAN MAJU RENCANA TAHUN 2026		PERANGKAT DAERAH PENANGGUNG JAWAB
							TARGET 2025	PAGU INDIKATIF (Rp)	LOKASI	SUMBER DANA	PRIORITAS			TARGET	PAGU INDIKATIF (Rp)	
											NASIONAL	DAERAH				
1	2	3	4	5	6	7	8	9	10	11	12	13	14	15	16	17
			Jumlah Persyaratan dan Prosedur Penerbitan Rekomendasi Persetujuan Pengadaan Kapal Penangkap Ikan dan Kapal Pengangkut Ikan yang Menjadi Kewenangan Kabupaten/Kota				1 Dokumen	25.000.000,00	Kab. Asahan, Semua Kecamatan, Semua Kel/Desa	DANA TRANSFER UMUM-DANA ALOKASI UMUM	-	-	Kelompok Nelayan Kab. Asahan		25.000.000,00	DINAS PERIKANAN
	3.25.03.2.05.0003	Penerbitan rekomendasi Surat Persetujuan Pengadaan Kapal Perikanan (PPKP)														
			Jumlah Rekomendasi Persetujuan Pengadaan Kapal Perikanan (PPKP) yang Diterbitkan				1 Rekomendasi	25.000.000,00	-	DANA TRANSFER UMUM-DANA ALOKASI UMUM	-	3. Ekonomi Mandiri	Kelompok Nelayan Kab. Asahan		25.000.000,00	DINAS PERIKANAN
	3.25.03.2.06	Pendaftaran Kapal Perikanan Berukuran sampai dengan 10 GT yang Beroperasi di Sungai, Danau, Waduk, Rawa, dan Genangan Air Lainnya yang Dapat Diusahakan dalam 1 (Satu) Daerah Kabupaten/Kota	*Terlaksananya Pendaftaran Kapal*	-			2 Dokumen	50.000.000,00			-	-	Kelompok Nelayan Kab. Asahan	-	55.000.000,00	DINAS PERIKANAN
	3.25.03.2.06.0001	Penetapan Persyaratan dan Prosedur Pendaftaran Kapal Perikanan dengan Ukuran sampai dengan 10 GT														
			Jumlah Persyaratan dan Prosedur Penerbitan Rekomendasi Buku Kapal Perikanan yang Menjadi Kewenangan Kabupaten/Kota				1 Dokumen	10.000.000,00	Kab. Asahan, Semua Kecamatan, Semua Kel/Desa	DANA TRANSFER UMUM-DANA ALOKASI UMUM	-	-	Kelompok Nelayan Kab. Asahan		10.000.000,00	DINAS PERIKANAN
	3.25.03.2.06.0003	Penerbitan rekomendasi Buku Kapal Perikanan (BKP)														
			Jumlah Rekomendasi Buku Kapal Perikanan (BKP) yang Diterbitkan				1 Rekomendasi	40.000.000,00	Kab. Asahan, Semua Kecamatan, Semua Kel/Desa	DANA TRANSFER UMUM-DANA ALOKASI UMUM	-	3. Ekonomi Mandiri	Kelompok Nelayan Kab. Asahan		45.000.000,00	DINAS PERIKANAN
3.	**3.25.04**	**PROGRAM PENGELOLAAN PERIKANAN BUDIDAYA**	***Pertumbuhan Produktifitas Perikanan Budidaya***	**-**			**2,65 %**	**4.405.507.653,00**						**-**	**4.755.000.000,00**	
	3.25.04.2.01	Penerbitan Izin Usaha Perikanan di Bidang Pembudidayaan Ikan yang Usahanya dalam 1 (Satu) Daerah Kabupaten/Kota	*Persentase Legalitas Usaha Perikanan Budidaya*	-			100 %	15.000.000,00			-	-	Kelompok Pembudidaya Ikan Kab. Asahan	-	15.000.000,00	DINAS PERIKANAN
	3.25.04.2.01.0001	Penetapan Persyaratan dan Prosedur Penerbitan Izin Usaha Perikanan Bidang Pembudidayaan Ikan yang Usahanya, Lokasi, dan/atau Manfaat atau Dampak Negatifnya dalam 1 (Satu) Daerah Kabupaten/Kota yang Menggunakan Teknologi Sederhana, Semi Intensif, dan Intensif, serta Tidak Menggunakan Modal Asing dan/atau Tenaga Kerja Asing														

NO	KODE	URUSAN / BIDANG URUSAN / PROGRAM / KEGIATAN / SUB KEGIATAN	INDIKATOR PROGRAM / KEGIATAN / SUB KEGIATAN	TARGET AKHIR PERIODE RENSTRA OPD	REALISASI CAPAIAN RENJA OPD TAHUN 2023	PRAKIRAAN CAPAIAN TARGET RENJA OPD TAHUN 2024	CAPAIAN KINERJA DAN KERANGKA PENDANAAN						KELOMPOK SASARAN	PRAKIRAAN MAJU RENCANA TAHUN 2026		PERANGKAT DAERAH PENANGGUNG JAWAB
							TARGET 2025	PAGU INDIKATIF (Rp)	LOKASI	SUMBER DANA	PRIORITAS			TARGET	PAGU INDIKATIF (Rp)	
											NASIONAL	DAERAH				
1	2	3	4	5	6	7	8	9	10	11	12	13	14	15	16	17
			Jumlah Rekomendasi Persyaratan dan Prosedur Penerbitan Izin Usaha Perikanan Bidang Pembudidayaan Ikan yang Usahanya, Lokasi, dan/atau Manfaat atau Dampak Negatifnya dalam 1 (Satu) Daerah Kabupaten/Kota yang Menggunakan Teknologi Sederhana, Semi Intensif, dan Intensif, Serta Tidak Menggunakan Modal Asing dan/atau Tenaga Kerja Asing				1 Rekomendasi	15.000.000,00	Kab. Asahan, Semua Kecamatan, Semua Kel/Desa	DANA TRANSFER UMUM-DANA ALOKASI UMUM	-	-	Kelompok Pembudidaya Ikan Kab. Asahan		15.000.000,00	DINAS PERIKANAN
	3.25.04.2.02	Pemberdayaan Pembudi Daya Ikan Kecil	*Persentase pembinaan pembudi daya ikan kelompok kecil*	-			20 %	2.680.000.000,00			-	-	Kelompok Pembudidaya Ikan Kab. Asahan	-	2.780.000.000,00	DINAS PERIKANAN
	3.25.04.2.02.0001	Pengembangan Kapasitas Pembudi Daya Ikan Kecil														
			Jumlah Kelompok Pembudi Daya Ikan Kecil yang Mengikuti Pengembangan Kapasitas				50 Kelompok	2.600.000.000,00	Kab. Asahan, Semua Kecamatan, Semua Kel/Desa	DANA TRANSFER UMUM-DANA ALOKASI UMUM	-	-	Kelompok Pembudidaya Ikan Kab. Asahan		2.700.000.000,00	DINAS PERIKANAN
	3.25.04.2.02.0002	Pelaksanaan Fasilitasi Pembentukan dan Pengembangan Kelembagaan Pembudi Daya Ikan Kecil														
			Jumlah Kelompok Pembudi Daya Ikan Kecil yang Mengikuti Pembentukan dan Pengembangan Kelembagaan				10 Kelompok	30.000.000,00	Kab. Asahan, Semua Kecamatan, Semua Kel/Desa	DANA TRANSFER UMUM-DANA ALOKASI UMUM	-	-	Kelompok Pembudidaya Ikan Kab. Asahan		30.000.000,00	DINAS PERIKANAN
	3.25.04.2.02.0003	Pelaksanaan Fasilitasi Bantuan Pendanaan, Bantuan Pembiayaan, Kemitraan Usaha														
			Jumlah Kelompok Usaha yang terfasilitasi Bantuan Pendanaan, Bantuan Pembiayaan, Kemitraan Usahanya				10 Kelompok	20.000.000,00	Kab. Asahan, Semua Kecamatan, Semua Kel/Desa	DANA TRANSFER UMUM-DANA ALOKASI UMUM	-	-	Kelompok Pembudidaya Ikan Kab. Asahan		20.000.000,00	DINAS PERIKANAN
	3.25.04.2.02.0004	Pemberian Pendampingan, Kemudahanan Akses Ilmu Pengetahuan, Teknologi dan Informasi, serta Penyelenggaraan Pendidikan dan Pelatihan														
			Jumlah Kelompok Usaha yang Memperoleh Pendampingan, Kemudahanan Akses Ilmu Pengetahuan, Teknologi dan Informasi, Serta Penyelenggaraan Pendidikan dan Pelatihan				10 Kelompok	30.000.000,00	Kab. Asahan, Semua Kecamatan, Semua Kel/Desa	DANA TRANSFER UMUM-DANA ALOKASI UMUM	-	-	Kelompok Pembudidaya Ikan Kab. Asahan		30.000.000,00	DINAS PERIKANAN
	3.25.04.2.03	Penerbitan Tanda Daftar bagi Pembudi Daya Ikan Kecil (TDPIK) dalam 1 (Satu) Daerah Kabupaten/Kota	*(Tanda daftar budidaya ikan kecil yang diterbitkan / jumlah seluruh pembudi daya ikan kecil) X 100%*	-			20 %	45.000.000,00			-	-	Kelompok Pembudidaya Ikan Kab. Asahan	-	45.000.000,00	DINAS PERIKANAN
	3.25.04.2.03.0001	Penetapan Persyaratan dan Prosedur Penerbitan Tanda Daftar bagi Pembudidayaan Ikan Kecil (TDPIK) dalam 1 (satu) Daerah Kabupaten/Kota														

NO	KODE	URUSAN / BIDANG URUSAN / PROGRAM / KEGIATAN / SUB KEGIATAN	INDIKATOR PROGRAM / KEGIATAN / SUB KEGIATAN	TARGET AKHIR PERIODE RENSTRA OPD	REALISASI CAPAIAN RENJA OPD TAHUN 2023	PRAKIRAAN CAPAIAN TARGET RENJA OPD TAHUN 2024	CAPAIAN KINERJA DAN KERANGKA PENDANAAN						KELOMPOK SASARAN	PRAKIRAAN MAJU RENCANA TAHUN 2026		PERANGKAT DAERAH PENANGGUNG JAWAB
							TARGET 2025	PAGU INDIKATIF (Rp)	LOKASI	SUMBER DANA	PRIORITAS			TARGET	PAGU INDIKATIF (Rp)	
											NASIONAL	DAERAH				
1	2	3	4	5	6	7	8	9	10	11	12	13	14	15	16	17
			Jumlah Rekomendasi Persyaratan dan Prosedur Perizinan Berusaha Skala Mikro dan Kecil bagi Pembudidayaan Ikan Kecil dalam 1 (Satu) Daerah Kabupaten/Kota yang Ditetapkan				1 Rekomendasi	20.000.000,00	Kab. Asahan, Semua Kecamatan, Semua Kel/Desa	DANA TRANSFER UMUM-DANA ALOKASI UMUM	-	-	Kelompok Pembudidaya Ikan Kab. Asahan		20.000.000,00	DINAS PERIKANAN
	3.25.04.2.03.0002	Pelayanan Penerbitan Tanda Daftar bagi Pembudi Dayaan Ikan Kecil (TDPIK) dalam 1 (Satu) Daerah Kabupaten/Kota														
			Jumlah Rekomendasi Perizinan Berusaha bagi Pembudi Dayaan Ikan Kecil yang Menjadi Kewenangan Kabupaten/Kota				1 Rekomendasi	25.000.000,00	Kab. Asahan, Semua Kecamatan, Semua Kel/Desa	DANA TRANSFER UMUM-DANA ALOKASI UMUM	-	-	Kelompok Pembudidaya Ikan Kab. Asahan		25.000.000,00	DINAS PERIKANAN
	3.25.04.2.04	Pengelolaan Pembudidayaan Ikan	*(Jumlah Produksi Ikan budi daya (Ton)/Target produksi ikan budi daya Daerah (Ton)) X 100%*	-			75 %	1.665.507.653,00			-	-	Kelompok Pembudidaya Ikan Kab. Asahan	-	1.915.000.000,00	DINAS PERIKANAN
	3.25.04.2.04.0001	Penyediaan Data dan Informasi Pembudidayaan Ikan dalam 1 (Satu) Daerah Kabupaten/Kota														
			Jumlah Data dan Informasi Pembudidayaan Ikan dalam 1 (Satu) Daerah Kabupaten/Kota				1 Dokumen	30.000.000,00	Kab. Asahan, Semua Kecamatan, Semua Kel/Desa	DANA TRANSFER UMUM-DANA ALOKASI UMUM	-	-	Kelompok Pembudidaya Ikan Kab. Asahan		30.000.000,00	DINAS PERIKANAN
	3.25.04.2.04.0002	Penyediaan Prasarana Pembudidayaan Ikan dalam 1 (Satu) Daerah Kabupaten/Kota														
			Jumlah Prasarana Pembudidayaan Ikan dalam 1 (Satu) Daerah Kabupaten/Kota				1 Unit	50.000.000,00	Kab. Asahan, Semua Kecamatan, Semua Kel/Desa	DANA TRANSFER UMUM-DANA ALOKASI UMUM	-	3. Ekonomi Mandiri	Kelompok Pembudidaya Ikan Kab. Asahan		0,00	DINAS PERIKANAN
	3.25.04.2.04.0004	Pengelolaan Kesehatan Ikan dan Lingkungan Budidaya dalam 1 (Satu) Daerah Kabupaten/Kota														
			Jumlah Hasil Ikan dan Lingkungan Budidaya dalam 1 (Satu) Daerah Kabupaten/Kota yang Teruji Melalui Pengelolaan Kesehatan Ikan				1 Dokumen	35.000.000,00	Kab. Asahan, Semua Kecamatan, Semua Kel/Desa	DANA TRANSFER UMUM-DANA ALOKASI UMUM	-	3. Ekonomi Mandiri	Kelompok Pembudidaya Ikan Kab. Asahan		35.000.000,00	DINAS PERIKANAN
	3.25.04.2.04.0009	Penjaminan Ketersediaan Sarana Pembudidayaan Ikan dalam 1 (Satu) Daerah Kabupaten/Kota														
			Jumlah Sarana Pembudidayaan Ikan dalam 1 (Satu) Daerah Kabupaten/Kota				20 Unit	1.500.507.653,00	Kab. Asahan, Semua Kecamatan, Semua Kel/Desa	DANA TRANSFER UMUM-DANA ALOKASI UMUM	-	3. Ekonomi Mandiri	Kelompok Pembudidaya Ikan Kab. Asahan		1.800.000.000,00	DINAS PERIKANAN
	3.25.04.2.04.0010	Pembinaan dan Pemantauan Pembudidayaan Ikan di Darat														
			Jumlah Pembudidaya yang Memperoleh Pembinaan dan Pemantauan Pembudidayaan Ikan di Darat				150 Unit	50.000.000,00	Kab. Asahan, Semua Kecamatan, Semua Kel/Desa	DANA TRANSFER UMUM-DANA ALOKASI UMUM	-	-	Kelompok Pembudidaya Ikan Kab. Asahan		50.000.000,00	DINAS PERIKANAN
4.	**3.25.05**	**PROGRAM PENGAWASAN SUMBER DAYA KELAUTAN DAN PERIKANAN**	***Cakupan usaha perikanan tangkap dan usaha perikanan budidaya yang diawasi***	**-**			**20 %**	**90.000.000,00**						**-**	**90.000.000,00**	

NO	KODE	URUSAN / BIDANG URUSAN / PROGRAM / KEGIATAN / SUB KEGIATAN	INDIKATOR PROGRAM / KEGIATAN / SUB KEGIATAN	TARGET AKHIR PERIODE RENSTRA OPD	REALISASI CAPAIAN RENJA OPD TAHUN 2023	PRAKIRAAN CAPAIAN TARGET RENJA OPD TAHUN 2024	CAPAIAN KINERJA DAN KERANGKA PENDANAAN						KELOMPOK SASARAN	PRAKIRAAN MAJU RENCANA TAHUN 2026		PERANGKAT DAERAH PENANGGUNG JAWAB
							TARGET 2025	PAGU INDIKATIF (Rp)	LOKASI	SUMBER DANA	PRIORITAS			TARGET	PAGU INDIKATIF (Rp)	
											NASIONAL	DAERAH				
1	2	3	4	5	6	7	8	9	10	11	12	13	14	15	16	17
	3.25.05.2.01	Pengawasan Sumber Daya Perikanan di Wilayah Sungai, Danau, Waduk, Rawa, dan Genangan Air Lainnya yang Dapat Diusahakan Dalam Kabupaten/Kota	*Terlaksanannya pengawasan Sumber Daya Perikanan*	-			3 Dokumen	90.000.000,00			-	3. Ekonomi Mandiri	Kelompok Nelayan dan Pembudidaya Ikan Kab. Asahan	-	90.000.000,00	DINAS PERIKANAN
	3.25.05.2.01.0004	Pengawasan usaha pembudidayaan ikan sesuai kewenangan kabupaten/kota														
			Jumlah pelaku usaha pembudidayaan ikan yang diperiksa kepatuhannya sesuai kewenangan kabupaten/kota				2 Pelaku Usaha	45.000.000,00	Kab. Asahan, Semua Kecamatan, Semua Kel/Desa	DANA TRANSFER UMUM-DANA ALOKASI UMUM	-	3. Ekonomi Mandiri	Kelompok Nelayan dan Pembudidaya Ikan Kab. Asahan		45.000.000,00	DINAS PERIKANAN
	3.25.05.2.01.0007	Pengawasan usaha penangkapan ikan dan/atau usaha pengangkutan ikan sesuai kewenangan kabupaten/kota														
			Jumlah pelaku usaha penangkapan ikan dan/atau usaha pengangkutan ikan sesuai kewenangan kabupaten/kota				1 Pelaku Usaha	45.000.000,00	Kab. Asahan, Semua Kecamatan, Semua Kel/Desa	DANA TRANSFER UMUM-DANA ALOKASI UMUM	-	3. Ekonomi Mandiri	Kelompok Nelayan dan Pembudidaya Ikan Kab. Asahan		45.000.000,00	DINAS PERIKANAN
5.	**3.25.06**	**PROGRAM PENGOLAHAN DAN PEMASARAN HASIL PERIKANAN**	***Persentase usaha pengolahan dan pemasaran hasil perikanan yang standar***	**-**			**20 %**	**155.000.000,00**						**-**	**177.000.000,00**	
	3.25.06.2.01	Penerbitan Tanda Daftar Usaha Pengolahan Hasil Perikanan bagi Usaha Skala Mikro dan Kecil	*(Tanda daftar tanda daftar usaha pengolah hasil perikanan yang diterbitkan / jumlah seluruh usaha pengolah hasil perikanan) X 100%*	-			20 %	25.000.000,00			-	-	Pelaku Usaha Pengolah Hasil Perikanan	-	25.000.000,00	DINAS PERIKANAN
	3.25.06.2.01.0005	Penyediaan Data dan Informasi Usaha Pemasaran dan Pengolahan Hasil Perikanan dalam 1 (Satu) Daerah Kabupaten/Kota berdasarkan skala usaha dan risiko														
			Jumlah Data dan Informasi Usaha Pemasaran dan Pengolahan Hasil Perikanan berdasarkan skala usaha dan risiko				1 Dokumen	25.000.000,00	Kab. Asahan, Semua Kecamatan, Semua Kel/Desa	DANA TRANSFER UMUM-DANA ALOKASI UMUM	-	-	Pelaku Usaha Pengolah Hasil Perikanan		25.000.000,00	DINAS PERIKANAN
	3.25.06.2.02	Pembinaan Mutu dan Keamanan Hasil Perikanan bagi Usaha Pengolahan dan Pemasaran Skala Mikro dan Kecil	*Terlaksananya Kegiatan Pembinanan Mutu dan Keamanan Hasil Perikanan*	-			1 Dokumen	26.000.000,00			-	3. Ekonomi Mandiri	Pelaku Usaha Pengolahan Hasil Perikanan	-	32.000.000,00	DINAS PERIKANAN
	3.25.06.2.02.0002	Pembinaan terhadap Penerapan Persyaratan Perizinan Berusaha Pada Usaha Pengolahan dan Pemasaran Hasil Perikanan sesuai Skala Usaha dan Risiko														
			Jumlah Unit Usaha Pengolahan dan Pemasaran Hasil Perikanan yang mendapatkan pembinaan terhadap Penerapan Persyaratan Perizinan Berusaha Pada Usaha Pengolahan dan Pemasaran Hasil Perikanan sesuai Skala Usaha dan Risiko				10 Unit Usaha	26.000.000,00	Kab. Asahan, Semua Kecamatan, Semua Kel/Desa	DANA TRANSFER UMUM-DANA ALOKASI UMUM	-	3. Ekonomi Mandiri	Pelaku Usaha Pengolahan Hasil Perikanan		32.000.000,00	DINAS PERIKANAN

NO	KODE	URUSAN / BIDANG URUSAN / PROGRAM / KEGIATAN / SUB KEGIATAN	INDIKATOR PROGRAM / KEGIATAN / SUB KEGIATAN	TARGET AKHIR PERIODE RENSTRA OPD	REALISASI CAPAIAN RENJA OPD TAHUN 2023	PRAKIRAAN CAPAIAN TARGET RENJA OPD TAHUN 2024	CAPAIAN KINERJA DAN KERANGKA PENDANAAN						KELOMPOK SASARAN	PRAKIRAAN MAJU RENCANA TAHUN 2026		PERANGKAT DAERAH PENANGGUNG JAWAB
							TARGET 2025	PAGU INDIKATIF (Rp)	LOKASI	SUMBER DANA	PRIORITAS			TARGET	PAGU INDIKATIF (Rp)	
											NASIONAL	DAERAH				
1	2	3	4	5	6	7	8	9	10	11	12	13	14	15	16	17
	3.25.06.2.03	Penyediaan dan Penyaluran Bahan Baku Industri Pengolahan Ikan dalam 1 (Satu) Daerah Kabupaten/ Kota	*(Jumlah pengolahan hasil usaha perikanan (Ton)/Target pengolahan hasil usaha perikanan (Ton)) X 100%*	-			20 %	104.000.000,00			-	-	Pelaku Usaha Pengolah Hasil Perikanan	-	120.000.000,00	DINAS PERIKANAN
	3.25.06.2.03.0001	Peningkatan Ketersediaan Ikan untuk Konsumsi dan Usaha Pengolahan dalam 1 (Satu) Daerah Kabupaten/Kota														
			Jumlah Peningkatan Ketersediaan Ikan untuk Konsumsi dan Usaha Pengolahan Dalam 1 (Satu) Daerah Kabupaten/Kota				6.738,77 Ton	75.000.000,00	Kab. Asahan, Semua Kecamatan, Semua Kel/Desa	DANA TRANSFER UMUM-DANA ALOKASI UMUM	-	-	Pelaku Usaha Pengolah Hasil Perikanan		90.000.000,00	DINAS PERIKANAN
	3.25.06.2.03.0002	Pemberian Fasilitas bagi Pelaku Usaha Perikanan Skala Mikro dan Kecil dalam 1 (Satu) Daerah Kabupaten/Kota														
			Jumlah Pelaku Usaha Perikanan Skala Mikro dan Kecil dalam 1 (Satu) Daerah Kabupaten/Kota yang Terfasilitasi				10 Pelaku Usaha	29.000.000,00	Kab. Asahan, Semua Kecamatan, Semua Kel/Desa	DANA TRANSFER UMUM-DANA ALOKASI UMUM	-	-	Pelaku Usaha Pengolah Hasil Perikanan		30.000.000,00	DINAS PERIKANAN
		DINAS PERTANIAN						**20.054.780.304,00**							**23.851.597.890,00**	
	3	**URUSAN PEMERINTAHAN PILIHAN**						**20.054.780.304,00**							**23.851.597.890,00**	
	3.27	**URUSAN PEMERINTAHAN BIDANG PERTANIAN**						**20.054.780.304,00**							**23.851.597.890,00**	
1.	**3.27.01**	**PROGRAM PENUNJANG URUSAN PEMERINTAHAN DAERAH KABUPATEN/KOTA**	***Persentase Tertib Administrasi Penunjang Urusan Pemerintahan***	**-**			**100 %**	**12.305.791.836,00**						**-**	**11.906.461.035,00**	
	3.27.01.2.01	Perencanaan, Penganggaran, dan Evaluasi Kinerja Perangkat Daerah	*Jumlah Dokumen Perencanaan, Penganggaran dan Evaluasi Kinerja Perangkat Daerah*	-			16 Dokumen	219.627.795,00			-	-	Aparatur	-	235.001.740,00	DINAS PERTANIAN
	3.27.01.2.01.0001	Penyusunan Dokumen Perencanaan Perangkat Daerah														
			Jumlah Dokumen Perencanaan Perangkat Daerah				6 Dokumen	140.000.000,00	Kab. Asahan, Semua Kecamatan, Semua Kel/Desa	DANA TRANSFER UMUM-DANA ALOKASI UMUM	-	-	Aparatur		149.800.000,00	DINAS PERTANIAN
	3.27.01.2.01.0006	Koordinasi dan Penyusunan Laporan Capaian Kinerja dan Ikhtisar Realisasi Kinerja SKPD														
			Jumlah Laporan Capaian Kinerja dan Ikhtisar Realisasi Kinerja SKPD dan Laporan Hasil Koordinasi Penyusunan Laporan Capaian Kinerja dan Ikhtisar Realisasi Kinerja SKPD				10 Laporan	79.627.795,00	Kab. Asahan, Semua Kecamatan, Semua Kel/Desa	DANA TRANSFER UMUM-DANA ALOKASI UMUM	-	-	Aparatur		85.201.740,00	DINAS PERTANIAN
	3.27.01.2.02	Administrasi Keuangan Perangkat Daerah	*Jumlah Laporan Administrasi Keuangan Perangkat Daerah*	-			1 Laporan	10.043.732.152,00			-	-	Aparatur	-	10.043.732.152,00	DINAS PERTANIAN
	3.27.01.2.02.0001	Penyediaan Gaji dan Tunjangan ASN														

NO	KODE	URUSAN / BIDANG URUSAN / PROGRAM / KEGIATAN / SUB KEGIATAN	INDIKATOR PROGRAM / KEGIATAN / SUB KEGIATAN	TARGET AKHIR PERIODE RENSTRA OPD	REALISASI CAPAIAN RENJA OPD TAHUN 2023	PRAKIRAAN CAPAIAN TARGET RENJA OPD TAHUN 2024	CAPAIAN KINERJA DAN KERANGKA PENDANAAN						KELOMPOK SASARAN	PRAKIRAAN MAJU RENCANA TAHUN 2026		PERANGKAT DAERAH PENANGGUNG JAWAB
							TARGET 2025	PAGU INDIKATIF (Rp)	LOKASI	SUMBER DANA	PRIORITAS			TARGET	PAGU INDIKATIF (Rp)	
											NASIONAL	DAERAH				
1	2	3	4	5	6	7	8	9	10	11	12	13	14	15	16	17
			Jumlah Orang yang Menerima Gaji dan Tunjangan ASN				1788 Orang/bulan	10.043.732.152,00	Kab. Asahan, Semua Kecamatan, Semua Kel/Desa	DANA TRANSFER UMUM-DANA ALOKASI UMUM	-	-	Aparatur		10.043.732.152,00	DINAS PERTANIAN
	3.27.01.2.05	Administrasi Kepegawaian Perangkat Daerah	*Jumlah Dokumen Administrasi Kepegawaian Perangkat Daerah*	-			2 Dokumen	110.350.430,00			-	-	Aparatur	-	111.207.960,00	DINAS PERTANIAN
	3.27.01.2.05.0002	Pengadaan Pakaian Dinas beserta Atribut Kelengkapannya														
			Jumlah Paket Pakaian Dinas beserta Atribut Kelengkapan				1 Paket	98.100.000,00	Kab. Asahan, Semua Kecamatan, Semua Kel/Desa	DANA TRANSFER UMUM-DANA ALOKASI UMUM	-	-	Aparatur		98.100.000,00	DINAS PERTANIAN
	3.27.01.2.05.0005	Monitoring, Evaluasi, dan Penilaian Kinerja Pegawai														
			Jumlah Dokumen Monitoring, Evaluasi, dan Penilaian Kinerja Pegawai				1 Dokumen	12.250.430,00	Kab. Asahan, Semua Kecamatan, Semua Kel/Desa	DANA TRANSFER UMUM-DANA ALOKASI UMUM	-	-	Aparatur		13.107.960,00	DINAS PERTANIAN
	3.27.01.2.06	Administrasi Umum Perangkat Daerah	*Jumlah Laporan Pelaksanaan Administrasi Umum Perangkat Daerah*	-			8 Laporan	298.962.230,00			-	-	Aparatur	-	312.189.586,00	DINAS PERTANIAN
	3.27.01.2.06.0001	Penyediaan Komponen Instalasi Listrik/Penerangan Bangunan Kantor														
			Jumlah Paket Komponen Instalasi Listrik/Penerangan Bangunan Kantor yang Disediakan				1 Paket	10.452.611,00	Kab. Asahan, Semua Kecamatan, Semua Kel/Desa	DANA TRANSFER UMUM-DANA ALOKASI UMUM	-	-	Aparatur		11.184.294,00	DINAS PERTANIAN
	3.27.01.2.06.0002	Penyediaan Peralatan dan Perlengkapan Kantor														
			Jumlah Paket Peralatan dan Perlengkapan Kantor yang Disediakan				1 Paket	60.000.000,00	Kab. Asahan, Semua Kecamatan, Semua Kel/Desa	DANA TRANSFER UMUM-DANA ALOKASI UMUM	-	-	Aparatur		60.000.000,00	DINAS PERTANIAN
	3.27.01.2.06.0003	Penyediaan Peralatan Rumah Tangga														
			Jumlah Paket Peralatan Rumah Tangga yang Disediakan				1 Paket	26.206.320,00	Kab. Asahan, Semua Kecamatan, Semua Kel/Desa	DANA TRANSFER UMUM-DANA ALOKASI UMUM	-	-	Aparatur		28.040.763,00	DINAS PERTANIAN
	3.27.01.2.06.0004	Penyediaan Bahan Logistik Kantor														
			Jumlah Paket Bahan Logistik Kantor yang Disediakan				1 Paket	42.876.505,00	Kab. Asahan, Semua Kecamatan, Semua Kel/Desa	DANA TRANSFER UMUM-DANA ALOKASI UMUM	-	-	Aparatur		45.877.860,00	DINAS PERTANIAN
	3.27.01.2.06.0005	Penyediaan Barang Cetakan dan Penggandaan														
			Jumlah Paket Barang Cetakan dan Penggandaan yang Disediakan				1 Paket	24.061.241,00	Kab. Asahan, Semua Kecamatan, Semua Kel/Desa	DANA TRANSFER UMUM-DANA ALOKASI UMUM	-	-	Aparatur		25.745.528,00	DINAS PERTANIAN
	3.27.01.2.06.0006	Penyediaan Bahan Bacaan dan Peraturan Perundang-undangan														

NO	KODE	URUSAN / BIDANG URUSAN / PROGRAM / KEGIATAN / SUB KEGIATAN	INDIKATOR PROGRAM / KEGIATAN / SUB KEGIATAN	TARGET AKHIR PERIODE RENSTRA OPD	REALISASI CAPAIAN RENJA OPD TAHUN 2023	PRAKIRAAN CAPAIAN TARGET RENJA OPD TAHUN 2024	CAPAIAN KINERJA DAN KERANGKA PENDANAAN						KELOMPOK SASARAN	PRAKIRAAN MAJU RENCANA TAHUN 2026		PERANGKAT DAERAH PENANGGUNG JAWAB
							TARGET 2025	PAGU INDIKATIF (Rp)	LOKASI	SUMBER DANA	PRIORITAS			TARGET	PAGU INDIKATIF (Rp)	
											NASIONAL	DAERAH				
1	2	3	4	5	6	7	8	9	10	11	12	13	14	15	16	17
			Jumlah Dokumen Bahan Bacaan dan Peraturan Perundang-Undangan yang Disediakan				1 Dokumen	24.113.403,00	Kab. Asahan, Semua Kecamatan, Semua Kel/Desa	DANA TRANSFER UMUM-DANA ALOKASI UMUM	-	-	Aparatur		25.801.341,00	DINAS PERTANIAN
	3.27.01.2.06.0007	Penyediaan Bahan/Material														
			Jumlah Paket Bahan/Material yang Disediakan				1 Paket	50.000.000,00	Kab. Asahan, Semua Kecamatan, Semua Kel/Desa	DANA TRANSFER UMUM-DANA ALOKASI UMUM	-	-	Aparatur		50.000.000,00	DINAS PERTANIAN
	3.27.01.2.06.0009	Penyelenggaraan Rapat Koordinasi dan Konsultasi SKPD														
			Jumlah Laporan Penyelenggaraan Rapat Koordinasi dan Konsultasi SKPD				1 Laporan	61.252.150,00	Kab. Asahan, Semua Kecamatan, Semua Kel/Desa	DANA TRANSFER UMUM-DANA ALOKASI UMUM	-	-	Aparatur		65.539.800,00	DINAS PERTANIAN
	3.27.01.2.07	Pengadaan Barang Milik Daerah Penunjang Urusan Pemerintah Daerah	*Jumlah Barang Milik Daerah Penunjang Urusan Pemerintah Daerah yang diadakan*	-			24 Unit	768.480.983,00			-	-	Aparatur	-	264.857.898,00	DINAS PERTANIAN
	3.27.01.2.07.0001	Pengadaan Kendaraan Perorangan Dinas atau Kendaraan Dinas Jabatan														
			Jumlah Unit Kendaraan Perorangan Dinas atau Kendaraan Dinas Jabatan yang Disediakan				1 Unit	513.709.000,00	Kab. Asahan, Semua Kecamatan, Semua Kel/Desa	DANA TRANSFER UMUM-DANA ALOKASI UMUM	-	-	Aparatur		0,00	DINAS PERTANIAN
	3.27.01.2.07.0002	Pengadaan Kendaraan Dinas Operasional atau Lapangan														
			Jumlah Unit Kendaraan Dinas Operasional atau Lapangan yang Disediakan				5 Unit	110.687.500,00	Kab. Asahan, Semua Kecamatan, Semua Kel/Desa	DANA TRANSFER UMUM-DANA ALOKASI UMUM	-	-	Aparatur		110.687.500,00	DINAS PERTANIAN
	3.27.01.2.07.0005	Pengadaan Mebel														
			Jumlah Paket Mebel yang Disediakan				10 Unit	58.216.983,00	Kab. Asahan, Semua Kecamatan, Semua Kel/Desa	DANA TRANSFER UMUM-DANA ALOKASI UMUM	-	-	Aparatur		62.292.173,00	DINAS PERTANIAN
	3.27.01.2.07.0006	Pengadaan Peralatan dan Mesin Lainnya														
			Jumlah Unit Peralatan dan Mesin Lainnya yang Disediakan				8 Unit	85.867.500,00	Kab. Asahan, Semua Kecamatan, Semua Kel/Desa	DANA TRANSFER UMUM-DANA ALOKASI UMUM	-	-	Aparatur		91.878.225,00	DINAS PERTANIAN
	3.27.01.2.08	Penyediaan Jasa Penunjang Urusan Pemerintahan Daerah	*Jumlah Laporan Jasa Penunjang Urusan Pemerintah Daerah*	-			3 Laporan	682.731.762,00			-	-	-	-	682.731.762,00	DINAS PERTANIAN
	3.27.01.2.08.0001	Penyediaan Jasa Surat Menyurat														
			Jumlah Laporan Penyediaan Jasa Surat Menyurat				1 Laporan	2.400.000,00	Kab. Asahan, Semua Kecamatan, Semua Kel/Desa	DANA TRANSFER UMUM-DANA ALOKASI UMUM	-	-	-		2.400.000,00	DINAS PERTANIAN
	3.27.01.2.08.0002	Penyediaan Jasa Komunikasi, Sumber Daya Air dan Listrik														

NO	KODE	URUSAN / BIDANG URUSAN / PROGRAM / KEGIATAN / SUB KEGIATAN	INDIKATOR PROGRAM / KEGIATAN / SUB KEGIATAN	TARGET AKHIR PERIODE RENSTRA OPD	REALISASI CAPAIAN RENJA OPD TAHUN 2023	PRAKIRAAN CAPAIAN TARGET RENJA OPD TAHUN 2024	CAPAIAN KINERJA DAN KERANGKA PENDANAAN						KELOMPOK SASARAN	PRAKIRAAN MAJU RENCANA TAHUN 2026		PERANGKAT DAERAH PENANGGUNG JAWAB
							TARGET 2025	PAGU INDIKATIF (Rp)	LOKASI	SUMBER DANA	PRIORITAS			TARGET	PAGU INDIKATIF (Rp)	
											NASIONAL	DAERAH				
1	2	3	4	5	6	7	8	9	10	11	12	13	14	15	16	17
			Jumlah Laporan Penyediaan Jasa Komunikasi, Sumber Daya Air dan Listrik yang Disediakan				1 Laporan	143.031.762,00	Kab. Asahan, Semua Kecamatan, Semua Kel/Desa	DANA TRANSFER UMUM-DANA ALOKASI UMUM	-	-	-		143.031.762,00	DINAS PERTANIAN
	3.27.01.2.08.0004	Penyediaan Jasa Pelayanan Umum Kantor														
			Jumlah Laporan Penyediaan Jasa Pelayanan Umum Kantor yang Disediakan				1 Laporan	537.300.000,00	Kab. Asahan, Semua Kecamatan, Semua Kel/Desa	DANA TRANSFER UMUM-DANA ALOKASI UMUM	-	-	-		537.300.000,00	DINAS PERTANIAN
	3.27.01.2.09	Pemeliharaan Barang Milik Daerah Penunjang Urusan Pemerintahan Daerah	*Jumlah Barang Milik Daerah Penunjang Urusan Pemerintahan Daerah yang Dipelihara*	-			151 Unit	181.906.484,00			-	-	Aparatur	-	256.739.937,00	DINAS PERTANIAN
	3.27.01.2.09.0002	Penyediaan Jasa Pemeliharaan, Biaya Pemeliharaan, Pajak dan Perizinan Kendaraan Dinas Operasional atau Lapangan														
			Jumlah Kendaraan Dinas Operasional atau Lapangan yang Dipelihara dan dibayarkan Pajak dan Perizinannya				127 Unit	139.656.054,00	Kab. Asahan, Semua Kecamatan, Semua Kel/Desa	DANA TRANSFER UMUM-DANA ALOKASI UMUM	-	-	Aparatur		213.631.977,00	DINAS PERTANIAN
	3.27.01.2.09.0006	Pemeliharaan Peralatan dan Mesin Lainnya														
			Jumlah Peralatan dan Mesin Lainnya yang Dipelihara				26 Unit	12.250.430,00	Kab. Asahan, Semua Kecamatan, Semua Kel/Desa	DANA TRANSFER UMUM-DANA ALOKASI UMUM	-	-	Aparatur		13.107.960,00	DINAS PERTANIAN
	3.27.01.2.09.0009	Pemeliharaan/Rehabilitasi Gedung Kantor dan Bangunan Lainnya														
			Jumlah Gedung Kantor dan Bangunan Lainnya yang Dipelihara/Direhabilitasi				1 Unit	30.000.000,00	Kab. Asahan, Semua Kecamatan, Semua Kel/Desa	DANA TRANSFER UMUM-DANA ALOKASI UMUM	-	-	Aparatur		30.000.000,00	DINAS PERTANIAN
2.	**3.27.02**	**PROGRAM PENYEDIAAN DAN PENGEMBANGAN SARANA PERTANIAN**	***Persentase kelompok tani yang dilakukan monitoring dalam pemanfaatan sarana pertanian*** ***Persentase pemanfaatan Sumber Daya Genetik (SDG) Unggul***	**-**			**100 %** **72 %**	**2.259.123.031,00**						**-**	**2.650.160.497,00**	
	3.27.02.2.01	Pengawasan Penggunaan Sarana Pertanian	*Jumlah Laporan Pengawasan Penggunaan Sarana Pertanian*	-			7 Laporan	894.822.500,00			-	Peningkatan Pertumbuhan Ekonomi Inklusif	Petani	-	1.215.807.375,00	DINAS PERTANIAN
	3.27.02.2.01.0001	Pengawasan Penggunaan Sarana Pendukung Pertanian Sesuai dengan Komoditas, Teknologi dan Spesifik Lokasi														

NO	KODE	URUSAN / BIDANG URUSAN / PROGRAM / KEGIATAN / SUB KEGIATAN	INDIKATOR PROGRAM / KEGIATAN / SUB KEGIATAN	TARGET AKHIR PERIODE RENSTRA OPD	REALISASI CAPAIAN RENJA OPD TAHUN 2023	PRAKIRAAN CAPAIAN TARGET RENJA OPD TAHUN 2024	CAPAIAN KINERJA DAN KERANGKA PENDANAAN						KELOMPOK SASARAN	PRAKIRAAN MAJU RENCANA TAHUN 2026		PERANGKAT DAERAH PENANGGUNG JAWAB
							TARGET 2025	PAGU INDIKATIF (Rp)	LOKASI	SUMBER DANA	PRIORITAS			TARGET	PAGU INDIKATIF (Rp)	
											NASIONAL	DAERAH				
1	2	3	4	5	6	7	8	9	10	11	12	13	14	15	16	17
			Jumlah Pengawasan Penggunaan Sarana Pendukung Pertanian Sesuai dengan Komoditas, Teknologi dan Spesifik Lokasi				2 Laporan	725.000.000,00	Kab. Asahan, Semua Kecamatan, Semua Kel/Desa	DANA TRANSFER UMUM-DANA ALOKASI UMUM, DANA TRANSFER KHUSUS-DANA ALOKASI KHUSUS FISIK, DANA TRANSFER KHUSUS-DANA ALOKASI KHUSUS NON FISIK	-	Peningkatan Pertumbuhan Ekonomi Inklusif	Petani		1.041.888.650,00	DINAS PERTANIAN
	3.27.02.2.01.0002	Pendampingan Penggunaan Sarana Pendukung Pertanian														
			Jumlah Pendampingan Penggunaan Sarana Pendukung Pertanian				5 Laporan	169.822.500,00	Kab. Asahan, Semua Kecamatan, Semua Kel/Desa	DANA TRANSFER UMUM-DANA ALOKASI UMUM	-	Peningkatan Pertumbuhan Ekonomi Inklusif 3. Ekonomi Mandiri	Petani		173.918.725,00	DINAS PERTANIAN
	3.27.02.2.02	Pengelolaan Sumber Daya Genetik (SDG) Hewan, Tumbuhan, dan Mikro Organisme Kewenangan Kabupaten/Kota	*Jumlah Dokumen Pengelolaan Sumber Daya Genetik (SDG) Hewan, Tumbuhan, dan Mikro Organisme Kewenangan Kabupaten/Kota*	-			7 Dokumen	1.364.300.531,00			-	Peningkatan Pertumbuhan Ekonomi Inklusif	Petani	-	1.434.353.122,00	DINAS PERTANIAN
	3.27.02.2.02.0002	Peningkatan Kualitas SDG Hewan/Tanaman														
			Jumlah Pelaksanaan Peningkatan Kualitas SDG Hewan/Tanaman				2 Dokumen	110.250.000,00	Kab. Asahan, Semua Kecamatan, Semua Kel/Desa	DANA TRANSFER UMUM-DANA ALOKASI UMUM	-	Peningkatan Pertumbuhan Ekonomi Inklusif	Petani		115.762.500,00	DINAS PERTANIAN
	3.27.02.2.02.0003	Pemanfaatan SDG Hewan/Tanaman														
			Jumlah Pemanfaatan SDG Hewan/Tanaman				2 Dokumen	897.159.375,00	Kab. Asahan, Semua Kecamatan, Semua Kel/Desa	DANA TRANSFER UMUM-DANA ALOKASI UMUM	-	Peningkatan Pertumbuhan Ekonomi Inklusif 3. Ekonomi Mandiri	Petani		942.017.343,00	DINAS PERTANIAN
	3.27.02.2.02.0004	Penjaminan Kemurnian dan Kelestarian SDG Tanaman														
			Jumlah SDG tanaman yang dilakukan pelestarian dan pemurnian				16 Varietas Unggul Baru (VUB)	356.891.156,00	Kab. Asahan, Semua Kecamatan, Semua Kel/Desa	DANA TRANSFER UMUM-DANA ALOKASI UMUM	-	-	Petani		376.573.279,00	DINAS PERTANIAN
3.	**3.27.03**	**PROGRAM PENYEDIAAN DAN PENGEMBANGAN PRASARANA PERTANIAN**	***Persentase Prasarana pertanian dengan kondisi baik***	**-**			**85 %**	**3.457.530.506,00**						**-**	**6.883.371.301,00**	

NO	KODE	URUSAN / BIDANG URUSAN / PROGRAM / KEGIATAN / SUB KEGIATAN	INDIKATOR PROGRAM / KEGIATAN / SUB KEGIATAN	TARGET AKHIR PERIODE RENSTRA OPD	REALISASI CAPAIAN RENJA OPD TAHUN 2023	PRAKIRAAN CAPAIAN TARGET RENJA OPD TAHUN 2024	CAPAIAN KINERJA DAN KERANGKA PENDANAAN						KELOMPOK SASARAN	PRAKIRAAN MAJU RENCANA TAHUN 2026		PERANGKAT DAERAH PENANGGUNG JAWAB
							TARGET 2025	PAGU INDIKATIF (Rp)	LOKASI	SUMBER DANA	PRIORITAS			TARGET	PAGU INDIKATIF (Rp)	
											NASIONAL	DAERAH				
1	2	3	4	5	6	7	8	9	10	11	12	13	14	15	16	17
	3.27.03.2.01	Pengembangan Prasarana Pertanian	*Jumlah Laporan Pengembangan Prasarana Pertanian*	-			4 Laporan	592.545.506,00			-	Peningkatan Pertumbuhan Ekonomi Inklusif	Petani	-	609.389.301,00	DINAS PERTANIAN
	3.27.03.2.01.0003	Koordinasi dan Sinkronisasi Prasarana Pendukung Pertanian Lainnya														
			Jumlah Koordinasi dan Sinkronisasi Prasarana Pendukung Pertanian Lainnya				3 Laporan	214.382.525,00	Kab. Asahan, Semua Kecamatan, Semua Kel/Desa	DANA TRANSFER UMUM-DANA ALOKASI UMUM	-	Peningkatan Pertumbuhan Ekonomi Inklusif	Petani		229.389.301,00	DINAS PERTANIAN
	3.27.03.2.01.0005	Pengendalian dan Pemanfaatan Kawasan Pertanian														
			Luas kawasan pertanian yang termanfaatkan				1680 Ha	198.162.981,00	Kab. Asahan, Semua Kecamatan, Semua Kel/Desa	DANA TRANSFER UMUM-DANA BAGI HASIL	-	Peningkatan Pertumbuhan Ekonomi Inklusif 3. Ekonomi Mandiri	Petani		200.000.000,00	DINAS PERTANIAN
	3.27.03.2.01.0015	Pengelolaan Lahan Pertanian Pangan Berkelanjutan/LP2B, Kawasan Pertanian Pangan Berkelanjutan/KP2B dan Lahan Cadangan Pertanian Pangan Berkelanjutan/LCP2B di Kabupaten/Kota														
			Lahan Pertanian Pangan Berkelanjutan/LP2B, Kawasan Pertanian Pangan Berkelanjutan/KP2B dan Lahan Cadangan Pertanian Pangan Berkelanjutan/LCP2B yang dikelola				1 Dokumen	80.000.000,00	Kab. Asahan, Semua Kecamatan, Semua Kel/Desa	DANA TRANSFER UMUM-DANA ALOKASI UMUM	-	Peningkatan Pertumbuhan Ekonomi Inklusif	Petani		80.000.000,00	DINAS PERTANIAN
	3.27.03.2.01.0017	Penyusunan Action Plan Pengembangan Prasarana, Sarana, Kawasan Pertanian														
			Jumlah Action Plan Pengembangan Prasarana, Sarana, Kawasan Pertanian				1 Dokumen	100.000.000,00	Kab. Asahan, Semua Kecamatan, Semua Kel/Desa	DANA TRANSFER UMUM-DANA BAGI HASIL	-	Peningkatan Pertumbuhan Ekonomi Inklusif 3. Ekonomi Mandiri	Petani		100.000.000,00	DINAS PERTANIAN
	3.27.03.2.02	Pembangunan Prasarana Pertanian	*Jumlah Prasarana Pertanian yang dibangun, direhabilitasi, dan dipelihara*	-			57 Unit	2.864.985.000,00			-	Peningkatan Pertumbuhan Ekonomi Inklusif 6. Infrastruktur Kuat	Petani	-	6.273.982.000,00	DINAS PERTANIAN
	3.27.03.2.02.0003	Pembangunan, Rehabilitasi dan Pemeliharaan Jalan Usaha Tani														
			Jalan Usaha Tani yang Dibangun, Direhabilitasi dan Dipelihara				47 Unit	1.520.000.000,00	Kab. Asahan, Semua Kecamatan, Semua Kel/Desa	DANA TRANSFER UMUM-DANA ALOKASI UMUM, DANA TRANSFER KHUSUS-DANA ALOKASI KHUSUS FISIK	-	Peningkatan Pertumbuhan Ekonomi Inklusif 6. Infrastruktur Kuat	Petani		3.000.000.000,00	DINAS PERTANIAN

NO	KODE	URUSAN / BIDANG URUSAN / PROGRAM / KEGIATAN / SUB KEGIATAN	INDIKATOR PROGRAM / KEGIATAN / SUB KEGIATAN	TARGET AKHIR PERIODE RENSTRA OPD	REALISASI CAPAIAN RENJA OPD TAHUN 2023	PRAKIRAAN CAPAIAN TARGET RENJA OPD TAHUN 2024	CAPAIAN KINERJA DAN KERANGKA PENDANAAN						KELOMPOK SASARAN	PRAKIRAAN MAJU RENCANA TAHUN 2026		PERANGKAT DAERAH PENANGGUNG JAWAB
							TARGET 2025	PAGU INDIKATIF (Rp)	LOKASI	SUMBER DANA	PRIORITAS			TARGET	PAGU INDIKATIF (Rp)	
											NASIONAL	DAERAH				
1	2	3	4	5	6	7	8	9	10	11	12	13	14	15	16	17
	3.27.03.2.02.0004	Pembangunan, Rehabilitasi dan Pemeliharaan DAM Parit														
			Jumlah DAM Parit yang Dibangun, Direhabilitasi dan Dipelihara				5 Unit	200.000.000,00	Kab. Asahan, Semua Kecamatan, Semua Kel/Desa	DANA TRANSFER UMUM-DANA ALOKASI UMUM	-	Peningkatan Pertumbuhan Ekonomi Inklusif 6. Infrastruktur Kuat	Petani		1.300.000.000,00	DINAS PERTANIAN
	3.27.03.2.02.0008	Pembangunan, Rehabilitasi dan Pemeliharaan Balai Penyuluh di Kecamatan serta Sarana Pendukungnya														
			Jumlah Balai Penyuluh di Kecamatan serta Sarana Pendukungnya yang Dibangun, Direhabilitasi dan Dipelihara				2 Unit	500.000.000,00	Kab. Asahan, Semua Kecamatan, Semua Kel/Desa	DANA TRANSFER UMUM-DANA ALOKASI UMUM	-	Peningkatan Pertumbuhan Ekonomi Inklusif 6. Infrastruktur Kuat	Petani		1.200.000.000,00	DINAS PERTANIAN
	3.27.03.2.02.0010	Rehabilitasi dan Pemeliharaan Jaringan Irigasi Usaha Tani														
			Jumlah jaringan irigasi usaha tani yang direhabilitasi				3 Unit	644.985.000,00	Kab. Asahan, Semua Kecamatan, Semua Kel/Desa	DANA TRANSFER UMUM-DANA ALOKASI UMUM, DANA TRANSFER KHUSUS-DANA ALOKASI KHUSUS FISIK	-	Peningkatan Pertumbuhan Ekonomi Inklusif 6. Infrastruktur Kuat	Petani		773.982.000,00	DINAS PERTANIAN
4.	**3.27.05**	**PROGRAM PENGENDALIAN DAN PENANGGULANGAN BENCANA PERTANIAN**	***Cakupan pencegahan dan penanggulangan bencana pertanian***	**-**			**100 %**	**877.103.093,00**						**-**	**938.460.308,00**	
	3.27.05.2.01	Pengendalian dan Penanggulangan Bencana Pertanian Kabupaten/Kota	*Luas Area Pencegahan dan Penanggulangan Bencana Pertanian*	-			495 Hektar	877.103.093,00			-	Peningkatan Pertumbuhan Ekonomi Inklusif	Petani	-	938.460.308,00	DINAS PERTANIAN
	3.27.05.2.01.0001	Pengendalian Organisme Pengganggu Tumbuhan (OPT) Tanaman Pangan, Hortikultura, dan Perkebunan														
			Jumlah Luas Serangan Organisme Pengganggu Tumbuhan (OPT) Tanaman Pangan, Hortikultura, dan Perkebunan yang Dikendalikan				440 Ha	713.224.868,00	Kab. Asahan, Semua Kecamatan, Semua Kel/Desa	DANA TRANSFER UMUM-DANA ALOKASI UMUM	-	Peningkatan Pertumbuhan Ekonomi Inklusif	Petani		763.150.608,00	DINAS PERTANIAN
	3.27.05.2.01.0002	Penanganan Dampak Perubahan Iklim (DPI) Tanaman Pangan, Hortikultura, dan Perkebunan														
			Jumlah Area Terdampak Perubahan Iklim (DPI) Tanaman Pangan, Hortikultura, dan Perkebunan yang Ditangani				25 Ha	72.000.000,00	Kab. Asahan, Semua Kecamatan, Semua Kel/Desa	DANA TRANSFER UMUM-DANA ALOKASI UMUM	-	Peningkatan Pertumbuhan Ekonomi Inklusif	Petani		77.000.000,00	DINAS PERTANIAN
	3.27.05.2.01.0003	Pencegahan, Penanganan Kebakaran Lahan, dan Gangguan Usaha Tanaman Pangan, Hortikultura, dan Perkebunan														

NO	KODE	URUSAN / BIDANG URUSAN / PROGRAM / KEGIATAN / SUB KEGIATAN	INDIKATOR PROGRAM / KEGIATAN / SUB KEGIATAN	TARGET AKHIR PERIODE RENSTRA OPD	REALISASI CAPAIAN RENJA OPD TAHUN 2023	PRAKIRAAN CAPAIAN TARGET RENJA OPD TAHUN 2024	CAPAIAN KINERJA DAN KERANGKA PENDANAAN						KELOMPOK SASARAN	PRAKIRAAN MAJU RENCANA TAHUN 2026		PERANGKAT DAERAH PENANGGUNG JAWAB
							TARGET 2025	PAGU INDIKATIF (Rp)	LOKASI	SUMBER DANA	PRIORITAS			TARGET	PAGU INDIKATIF (Rp)	
											NASIONAL	DAERAH				
1	2	3	4	5	6	7	8	9	10	11	12	13	14	15	16	17
			Jumlah Luasan Pencegahan, Penanganan Kebakaran Lahan, dan Gangguan Usaha Tanaman Pangan, Hortikultura, dan Perkebunan				30 Ha	91.878.225,00	Kab. Asahan, Semua Kecamatan, Semua Kel/Desa	DANA TRANSFER UMUM-DANA ALOKASI UMUM	-	Peningkatan Pertumbuhan Ekonomi Inklusif	Petani		98.309.700,00	DINAS PERTANIAN
5.	**3.27.06**	**PROGRAM PERIZINAN USAHA PERTANIAN**	***Persentase perusahaan perkebunan yang mendapat nilai baik***	**-**			**85 %**	**55.000.000,00**						**-**	**60.000.000,00**	
	3.27.06.2.01	Penerbitan Izin Usaha Pertanian yang Kegiatan Usahanya dalam Daerah Kabupaten/Kota	*umlah laporan penilaian, monitoring dan evaluasi izin usaha pertanian yang kegiatan usahanya dalam Daerah Kabupaten/Kota*	-			1 Laporan	55.000.000,00			-	Peningkatan Pertumbuhan Ekonomi Inklusif	Petani	-	60.000.000,00	DINAS PERTANIAN
	3.27.06.2.01.0005	Pembinaan dan Pengawasan Penerapan standar dan Izin Usaha Pertanian														
			Jumlah izin usaha pertanian yang dibina dan diawasi				1 Laporan	55.000.000,00	Kab. Asahan, Semua Kecamatan, Semua Kel/Desa	DANA TRANSFER UMUM-DANA ALOKASI UMUM	-	Peningkatan Pertumbuhan Ekonomi Inklusif	Petani		60.000.000,00	DINAS PERTANIAN
6.	**3.27.07**	**PROGRAM PENYULUHAN PERTANIAN**	***Cakupan bina kelompok tani***	**-**			**79 %**	**1.100.231.838,00**						**-**	**1.413.144.749,00**	
	3.27.07.2.01	Pelaksanaan Penyuluhan Pertanian	*Jumlah laporan pelaksanaan penyuluhan pertanian*	-			4 Laporan	1.100.231.838,00			-	Peningkatan Pertumbuhan Ekonomi Inklusif	Petani dan Aparatur	-	1.413.144.749,00	DINAS PERTANIAN
	3.27.07.2.01.0001	Peningkatan Kapasitas Kelembagaan Penyuluhan Pertanian di Kecamatan dan Desa														
			Jumlah Kelembagaan Penyuluhan Pertanian di Kecamatan dan Desa yang Ditingkatkan Kapasitasnya				19 Unit	303.000.000,00	Kab. Asahan, Semua Kecamatan, Semua Kel/Desa	DANA TRANSFER UMUM-DANA ALOKASI UMUM	-	Peningkatan Pertumbuhan Ekonomi Inklusif	Petani dan Aparatur		318.000.000,00	DINAS PERTANIAN
	3.27.07.2.01.0002	Pengembangan Kapasitas Kelembagaan Petani di Kecamatan dan Desa														
			Jumlah Kelembagaan Petani di Kecamatan dan Desa yang Ditingkatkan Kapasitasnya				1580 Unit	263.752.150,00	Kab. Asahan, Semua Kecamatan, Semua Kel/Desa	DANA TRANSFER UMUM-DANA ALOKASI UMUM	-	Peningkatan Pertumbuhan Ekonomi Inklusif	Petani dan Aparatur		668.039.800,00	DINAS PERTANIAN
	3.27.07.2.01.0003	Penyediaan dan Pemanfaatan Sarana dan Prasarana Penyuluhan Pertanian														
			Jumlah Sarana dan Prasarana Penyuluhan Pertanian				0 Unit	328.479.688,00	Kab. Asahan, Semua Kecamatan, Semua Kel/Desa	DANA TRANSFER UMUM-DANA ALOKASI UMUM	-	Peningkatan Pertumbuhan Ekonomi Inklusif	Petani dan Aparatur		207.104.949,00	DINAS PERTANIAN
	3.27.07.2.01.0005	Pembentukan dan Penyelenggaraan Sekolah Lapang Kelompok Tani Tingkat Kabupaten/Kota														

NO	KODE	URUSAN / BIDANG URUSAN / PROGRAM / KEGIATAN / SUB KEGIATAN	INDIKATOR PROGRAM / KEGIATAN / SUB KEGIATAN	TARGET AKHIR PERIODE RENSTRA OPD	REALISASI CAPAIAN RENJA OPD TAHUN 2023	PRAKIRAAN CAPAIAN TARGET RENJA OPD TAHUN 2024	CAPAIAN KINERJA DAN KERANGKA PENDANAAN						KELOMPOK SASARAN	PRAKIRAAN MAJU RENCANA TAHUN 2026		PERANGKAT DAERAH PENANGGUNG JAWAB
							TARGET 2025	PAGU INDIKATIF (Rp)	LOKASI	SUMBER DANA	PRIORITAS			TARGET	PAGU INDIKATIF (Rp)	
											NASIONAL	DAERAH				
1	2	3	4	5	6	7	8	9	10	11	12	13	14	15	16	17
			Jumlah Sekolah Lapang Kelompok Tani yang Terbentuk dan Beroperasi				11 Unit	205.000.000,00	Kab. Asahan, Semua Kecamatan, Semua Kel/Desa	DAU YANG DITENTUKAN PENGGUNAANNYA BIDANG PENDIDIKAN	-	Peningkatan Pertumbuhan Ekonomi Inklusif	Petani dan Aparatur		220.000.000,00	DINAS PERTANIAN
		DINAS PETERNAKAN DAN KESEHATAN HEWAN						**9.696.984.593,99**							**9.747.190.369,00**	
	3	**URUSAN PEMERINTAHAN PILIHAN**						**9.696.984.593,99**							**9.747.190.369,00**	
	3.27	**URUSAN PEMERINTAHAN BIDANG PERTANIAN**						**9.696.984.593,99**							**9.747.190.369,00**	
1.	**3.27.01**	**PROGRAM PENUNJANG URUSAN PEMERINTAHAN DAERAH KABUPATEN/KOTA**	**-**	**-**			**-**	**5.755.305.749,98**						**-**	**5.586.858.807,40**	
	3.27.01.2.01	Perencanaan, Penganggaran, dan Evaluasi Kinerja Perangkat Daerah	-	-			-	51.059.368,90			-	3. Ekonomi Mandiri	-	-	51.569.962,60	DINAS PETERNAKAN DAN KESEHATAN HEWAN
	3.27.01.2.01.0001	Penyusunan Dokumen Perencanaan Perangkat Daerah														
			Jumlah Dokumen Perencanaan Perangkat Daerah				3 Dokumen	31.218.120,30	Kab. Asahan, Semua Kecamatan, Semua Kel/Desa	DANA TRANSFER UMUM-DANA ALOKASI UMUM	-	3. Ekonomi Mandiri	-		31.530.301,50	DINAS PETERNAKAN DAN KESEHATAN HEWAN
	3.27.01.2.01.0006	Koordinasi dan Penyusunan Laporan Capaian Kinerja dan Ikhtisar Realisasi Kinerja SKPD														
			Jumlah Laporan Capaian Kinerja dan Ikhtisar Realisasi Kinerja SKPD dan Laporan Hasil Koordinasi Penyusunan Laporan Capaian Kinerja dan Ikhtisar Realisasi Kinerja SKPD				2 Laporan	19.841.248,60	Kab. Asahan, Semua Kecamatan, Semua Kel/Desa	DANA TRANSFER UMUM-DANA ALOKASI UMUM	-	3. Ekonomi Mandiri	-		20.039.661,10	DINAS PETERNAKAN DAN KESEHATAN HEWAN
	3.27.01.2.02	Administrasi Keuangan Perangkat Daerah	-	-			-	3.661.906.890,10			-	3. Ekonomi Mandiri	-	-	3.698.525.960,30	DINAS PETERNAKAN DAN KESEHATAN HEWAN
	3.27.01.2.02.0001	Penyediaan Gaji dan Tunjangan ASN														
			Jumlah Orang yang Menerima Gaji dan Tunjangan ASN				37 Orang/bulan	3.616.120.313,70	Kab. Asahan, Semua Kecamatan, Semua Kel/Desa	DANA TRANSFER UMUM-DANA ALOKASI UMUM	-	3. Ekonomi Mandiri	-		3.652.281.518,10	DINAS PETERNAKAN DAN KESEHATAN HEWAN
	3.27.01.2.02.0002	Penyediaan Administrasi Pelaksanaan Tugas ASN														
			Jumlah Dokumen Hasil Penyediaan Administrasi Pelaksanaan Tugas ASN				1 Dokumen	31.218.120,30	Kab. Asahan, Semua Kecamatan, Semua Kel/Desa	DANA TRANSFER UMUM-DANA ALOKASI UMUM	-	3. Ekonomi Mandiri	-		31.530.301,50	DINAS PETERNAKAN DAN KESEHATAN HEWAN
	3.27.01.2.02.0007	Koordinasi dan Penyusunan Laporan Keuangan Bulanan/ Triwulanan/ Semesteran SKPD														

NO	KODE	URUSAN / BIDANG URUSAN / PROGRAM / KEGIATAN / SUB KEGIATAN	INDIKATOR PROGRAM / KEGIATAN / SUB KEGIATAN	TARGET AKHIR PERIODE RENSTRA OPD	REALISASI CAPAIAN RENJA OPD TAHUN 2023	PRAKIRAAN CAPAIAN TARGET RENJA OPD TAHUN 2024	CAPAIAN KINERJA DAN KERANGKA PENDANAAN						KELOMPOK SASARAN	PRAKIRAAN MAJU RENCANA TAHUN 2026		PERANGKAT DAERAH PENANGGUNG JAWAB
							TARGET 2025	PAGU INDIKATIF (Rp)	LOKASI	SUMBER DANA	PRIORITAS			TARGET	PAGU INDIKATIF (Rp)	
											NASIONAL	DAERAH				
1	2	3	4	5	6	7	8	9	10	11	12	13	14	15	16	17
			Jumlah Laporan Keuangan Bulanan/ Triwulanan/ Semesteran SKPD dan Laporan Koordinasi Penyusunan Laporan Keuangan Bulanan/Triwulanan/Semesteran SKPD				14 Laporan	14.568.456,10	Kab. Asahan, Semua Kecamatan, Semua Kel/Desa	DANA TRANSFER UMUM-DANA ALOKASI UMUM	-	3. Ekonomi Mandiri	-		14.714.140,70	DINAS PETERNAKAN DAN KESEHATAN HEWAN
	3.27.01.2.03	Administrasi Barang Milik Daerah pada Perangkat Daerah	-	-			-	23.487.994,10			-	3. Ekonomi Mandiri	-	-	23.722.874,00	DINAS PETERNAKAN DAN KESEHATAN HEWAN
	3.27.01.2.03.0004	Pembinaan, Pengawasan, dan Pengendalian Barang Milik Daerah pada SKPD														
			Jumlah Laporan Hasil Pembinaan, Pengawasan, dan Pengendalian Barang Milik Daerah pada SKPD				1 Laporan	23.487.994,10	Kab. Asahan, Semua Kecamatan, Semua Kel/Desa	DANA TRANSFER UMUM-DANA ALOKASI UMUM	-	3. Ekonomi Mandiri	-		23.722.874,00	DINAS PETERNAKAN DAN KESEHATAN HEWAN
	3.27.01.2.04	Administrasi Pendapatan Daerah Kewenangan Perangkat Daerah	-	-			-	41.212.040,00			-	3. Ekonomi Mandiri	-	-	41.624.160,40	DINAS PETERNAKAN DAN KESEHATAN HEWAN
	3.27.01.2.04.0003	Penyuluhan dan Penyebarluasan Kebijakan Retribusi Daerah														
			Jumlah Laporan Hasil Penyuluhan dan Penyebarluasan Kebijakan Retribusi Daerah				1 Laporan	41.212.040,00	Kab. Asahan, Semua Kecamatan, Semua Kel/Desa	DANA TRANSFER UMUM-DANA ALOKASI UMUM	-	3. Ekonomi Mandiri	-		41.624.160,40	DINAS PETERNAKAN DAN KESEHATAN HEWAN
	3.27.01.2.05	Administrasi Kepegawaian Perangkat Daerah	-	-			-	105.605.852,50			-	3. Ekonomi Mandiri	-	-	106.661.910,90	DINAS PETERNAKAN DAN KESEHATAN HEWAN
	3.27.01.2.05.0002	Pengadaan Pakaian Dinas beserta Atribut Kelengkapannya														
			Jumlah Paket Pakaian Dinas beserta Atribut Kelengkapan				1 Paket	38.636.287,50	Kab. Asahan, Semua Kecamatan, Semua Kel/Desa	DANA TRANSFER UMUM-DANA ALOKASI UMUM	-	3. Ekonomi Mandiri	-		39.022.650,30	DINAS PETERNAKAN DAN KESEHATAN HEWAN
	3.27.01.2.05.0009	Pendidikan dan Pelatihan Pegawai Berdasarkan Tugas dan Fungsi														
			Jumlah Pegawai Berdasarkan Tugas dan Fungsi yang Mengikuti Pendidikan dan Pelatihan				1 Orang	36.060.535,00	Kab. Asahan, Semua Kecamatan, Semua Kel/Desa	DANA TRANSFER UMUM-DANA ALOKASI UMUM	-	3. Ekonomi Mandiri	-		36.421.140,30	DINAS PETERNAKAN DAN KESEHATAN HEWAN
	3.27.01.2.05.0011	Bimbingan Teknis Implementasi Peraturan Perundang-Undangan														
			Jumlah Orang yang Mengikuti Bimbingan Teknis Implementasi Peraturan Perundang-Undangan				3 Orang	30.909.030,00	Kab. Asahan, Semua Kecamatan, Semua Kel/Desa	DANA TRANSFER UMUM-DANA ALOKASI UMUM	-	3. Ekonomi Mandiri	-		31.218.120,30	DINAS PETERNAKAN DAN KESEHATAN HEWAN
	3.27.01.2.06	Administrasi Umum Perangkat Daerah	-	-			-	354.398.116,40			-	3. Ekonomi Mandiri	-	-	357.942.097,50	DINAS PETERNAKAN DAN KESEHATAN HEWAN
	3.27.01.2.06.0001	Penyediaan Komponen Instalasi Listrik/Penerangan Bangunan Kantor														
			Jumlah Paket Komponen Instalasi Listrik/Penerangan Bangunan Kantor yang Disediakan				1 Paket	29.692.755,00	Kab. Asahan, Semua Kecamatan, Semua Kel/Desa	DANA TRANSFER UMUM-DANA ALOKASI UMUM	-	3. Ekonomi Mandiri	-		29.989.682,60	DINAS PETERNAKAN DAN KESEHATAN HEWAN

NO	KODE	URUSAN / BIDANG URUSAN / PROGRAM / KEGIATAN / SUB KEGIATAN	INDIKATOR PROGRAM / KEGIATAN / SUB KEGIATAN	TARGET AKHIR PERIODE RENSTRA OPD	REALISASI CAPAIAN RENJA OPD TAHUN 2023	PRAKIRAAN CAPAIAN TARGET RENJA OPD TAHUN 2024	CAPAIAN KINERJA DAN KERANGKA PENDANAAN						KELOMPOK SASARAN	PRAKIRAAN MAJU RENCANA TAHUN 2026		PERANGKAT DAERAH PENANGGUNG JAWAB
							TARGET 2025	PAGU INDIKATIF (Rp)	LOKASI	SUMBER DANA	PRIORITAS			TARGET	PAGU INDIKATIF (Rp)	
											NASIONAL	DAERAH				
1	2	3	4	5	6	7	8	9	10	11	12	13	14	15	16	17
	3.27.01.2.06.0002	Penyediaan Peralatan dan Perlengkapan Kantor														
			Jumlah Paket Peralatan dan Perlengkapan Kantor yang Disediakan				1 Paket	45.087.738,00	Kab. Asahan, Semua Kecamatan, Semua Kel/Desa	DANA TRANSFER UMUM-DANA ALOKASI UMUM	-	3. Ekonomi Mandiri	-		45.538.615,30	DINAS PETERNAKAN DAN KESEHATAN HEWAN
	3.27.01.2.06.0003	Penyediaan Peralatan Rumah Tangga														
			Jumlah Paket Peralatan Rumah Tangga yang Disediakan				1 Paket	26.430.646,70	Kab. Asahan, Semua Kecamatan, Semua Kel/Desa	DANA TRANSFER UMUM-DANA ALOKASI UMUM	-	3. Ekonomi Mandiri	-		26.694.953,10	DINAS PETERNAKAN DAN KESEHATAN HEWAN
	3.27.01.2.06.0004	Penyediaan Bahan Logistik Kantor														
			Jumlah Paket Bahan Logistik Kantor yang Disediakan				1 Paket	39.020.673,20	Kab. Asahan, Semua Kecamatan, Semua Kel/Desa	DANA TRANSFER UMUM-DANA ALOKASI UMUM	-	3. Ekonomi Mandiri	-		39.410.879,90	DINAS PETERNAKAN DAN KESEHATAN HEWAN
	3.27.01.2.06.0005	Penyediaan Barang Cetakan dan Penggandaan														
			Jumlah Paket Barang Cetakan dan Penggandaan yang Disediakan				1 Paket	41.885.755,70	Kab. Asahan, Semua Kecamatan, Semua Kel/Desa	DANA TRANSFER UMUM-DANA ALOKASI UMUM	-	3. Ekonomi Mandiri	-		42.304.613,30	DINAS PETERNAKAN DAN KESEHATAN HEWAN
	3.27.01.2.06.0006	Penyediaan Bahan Bacaan dan Peraturan Perundang-undangan														
			Jumlah Dokumen Bahan Bacaan dan Peraturan Perundang-Undangan yang Disediakan				1 Dokumen	16.311.436,90	Kab. Asahan, Semua Kecamatan, Semua Kel/Desa	DANA TRANSFER UMUM-DANA ALOKASI UMUM	-	3. Ekonomi Mandiri	-		16.474.551,30	DINAS PETERNAKAN DAN KESEHATAN HEWAN
	3.27.01.2.06.0007	Penyediaan Bahan/Material														
			Jumlah Paket Bahan/Material yang Disediakan				1 Paket	52.023.176,40	Kab. Asahan, Semua Kecamatan, Semua Kel/Desa	DANA TRANSFER UMUM-DANA ALOKASI UMUM	-	3. Ekonomi Mandiri	-		52.543.408,10	DINAS PETERNAKAN DAN KESEHATAN HEWAN
	3.27.01.2.06.0009	Penyelenggaraan Rapat Koordinasi dan Konsultasi SKPD														
			Jumlah Laporan Penyelenggaraan Rapat Koordinasi dan Konsultasi SKPD				20 Laporan	103.945.934,50	Kab. Asahan, Semua Kecamatan, Semua Kel/Desa	DANA TRANSFER UMUM-DANA ALOKASI UMUM	-	3. Ekonomi Mandiri	-		104.985.393,90	DINAS PETERNAKAN DAN KESEHATAN HEWAN
	3.27.01.2.07	Pengadaan Barang Milik Daerah Penunjang Urusan Pemerintah Daerah	-	-			-	776.675.635,90			-	3. Ekonomi Mandiri	-	-	630.442.392,30	DINAS PETERNAKAN DAN KESEHATAN HEWAN
	3.27.01.2.07.0002	Pengadaan Kendaraan Dinas Operasional atau Lapangan														
			Jumlah Unit Kendaraan Dinas Operasional atau Lapangan yang Disediakan				5 Unit	153.015.000,00	Kab. Asahan, Semua Kecamatan, Semua Kel/Desa	DANA TRANSFER UMUM-DANA ALOKASI UMUM	-	3. Ekonomi Mandiri	-		154.545.150,00	DINAS PETERNAKAN DAN KESEHATAN HEWAN
	3.27.01.2.07.0005	Pengadaan Mebel														

NO	KODE	URUSAN / BIDANG URUSAN / PROGRAM / KEGIATAN / SUB KEGIATAN	INDIKATOR PROGRAM / KEGIATAN / SUB KEGIATAN	TARGET AKHIR PERIODE RENSTRA OPD	REALISASI CAPAIAN RENJA OPD TAHUN 2023	PRAKIRAAN CAPAIAN TARGET RENJA OPD TAHUN 2024	CAPAIAN KINERJA DAN KERANGKA PENDANAAN						KELOMPOK SASARAN	PRAKIRAAN MAJU RENCANA TAHUN 2026		PERANGKAT DAERAH PENANGGUNG JAWAB
							TARGET 2025	PAGU INDIKATIF (Rp)	LOKASI	SUMBER DANA	PRIORITAS			TARGET	PAGU INDIKATIF (Rp)	
											NASIONAL	DAERAH				
1	2	3	4	5	6	7	8	9	10	11	12	13	14	15	16	17
			Jumlah Paket Mebel yang Disediakan				20 Unit	132.440.794,10	Kab. Asahan, Semua Kecamatan, Semua Kel/Desa	DANA TRANSFER UMUM-DANA ALOKASI UMUM	-	3. Ekonomi Mandiri	-		133.765.202,10	DINAS PETERNAKAN DAN KESEHATAN HEWAN
	3.27.01.2.07.0006	Pengadaan Peralatan dan Mesin Lainnya														
			Jumlah Unit Peralatan dan Mesin Lainnya yang Disediakan				5 Unit	91.219.841,80	Kab. Asahan, Semua Kecamatan, Semua Kel/Desa	DANA TRANSFER UMUM-DANA ALOKASI UMUM	-	3. Ekonomi Mandiri	-		92.132.040,20	DINAS PETERNAKAN DAN KESEHATAN HEWAN
	3.27.01.2.07.0010	Pengadaan Sarana dan Prasarana Gedung Kantor atau Bangunan Lainnya														
			Jumlah Unit Sarana dan Prasarana Gedung Kantor atau Bangunan Lainnya yang Disediakan				1 Unit	200.000.000,00	Kab. Asahan, Semua Kecamatan, Semua Kel/Desa	DANA TRANSFER UMUM-DANA ALOKASI UMUM	-	3. Ekonomi Mandiri	-		150.000.000,00	DINAS PETERNAKAN DAN KESEHATAN HEWAN
	3.27.01.2.07.0011	Pengadaan Sarana dan Prasarana Pendukung Gedung Kantor atau Bangunan Lainnya														
			Jumlah Unit Sarana dan Prasarana Pendukung Gedung Kantor atau Bangunan Lainnya yang Disediakan				1 Unit	200.000.000,00	Kab. Asahan, Semua Kecamatan, Semua Kel/Desa	DANA TRANSFER UMUM-DANA ALOKASI UMUM	-	3. Ekonomi Mandiri	-		100.000.000,00	DINAS PETERNAKAN DAN KESEHATAN HEWAN
	3.27.01.2.08	Penyediaan Jasa Penunjang Urusan Pemerintahan Daerah	-	-			-	289.902.604,77			-	3. Ekonomi Mandiri	-	-	292.801.629,80	DINAS PETERNAKAN DAN KESEHATAN HEWAN
	3.27.01.2.08.0001	Penyediaan Jasa Surat Menyurat														
			Jumlah Laporan Penyediaan Jasa Surat Menyurat				2 Laporan	2.518.261,70	Kab. Asahan, Semua Kecamatan, Semua Kel/Desa	DANA TRANSFER UMUM-DANA ALOKASI UMUM	-	3. Ekonomi Mandiri	-		2.543.444,30	DINAS PETERNAKAN DAN KESEHATAN HEWAN
	3.27.01.2.08.0002	Penyediaan Jasa Komunikasi, Sumber Daya Air dan Listrik														
			Jumlah Laporan Penyediaan Jasa Komunikasi, Sumber Daya Air dan Listrik yang Disediakan				1 Laporan	90.658.154,98	Kab. Asahan, Semua Kecamatan, Semua Kel/Desa	DANA TRANSFER UMUM-DANA ALOKASI UMUM	-	3. Ekonomi Mandiri	-		91.564.736,50	DINAS PETERNAKAN DAN KESEHATAN HEWAN
	3.27.01.2.08.0004	Penyediaan Jasa Pelayanan Umum Kantor														
			Jumlah Laporan Penyediaan Jasa Pelayanan Umum Kantor yang Disediakan				1 Laporan	196.726.188,09	Kab. Asahan, Semua Kecamatan, Semua Kel/Desa	DANA TRANSFER UMUM-DANA ALOKASI UMUM	-	3. Ekonomi Mandiri	-		198.693.449,00	DINAS PETERNAKAN DAN KESEHATAN HEWAN
	3.27.01.2.09	Pemeliharaan Barang Milik Daerah Penunjang Urusan Pemerintahan Daerah	-	-			-	451.057.247,31			-	3. Ekonomi Mandiri	-	-	383.567.819,60	DINAS PETERNAKAN DAN KESEHATAN HEWAN
	3.27.01.2.09.0002	Penyediaan Jasa Pemeliharaan, Biaya Pemeliharaan, Pajak dan Perizinan Kendaraan Dinas Operasional atau Lapangan														
			Jumlah Kendaraan Dinas Operasional atau Lapangan yang Dipelihara dan dibayarkan Pajak dan Perizinannya				29 Unit	162.798.418,20	Kab. Asahan, Semua Kecamatan, Semua Kel/Desa	DANA TRANSFER UMUM-DANA ALOKASI UMUM	-	3. Ekonomi Mandiri	-		164.426.402,30	DINAS PETERNAKAN DAN KESEHATAN HEWAN
	3.27.01.2.09.0006	Pemeliharaan Peralatan dan Mesin Lainnya														

NO	KODE	URUSAN / BIDANG URUSAN / PROGRAM / KEGIATAN / SUB KEGIATAN	INDIKATOR PROGRAM / KEGIATAN / SUB KEGIATAN	TARGET AKHIR PERIODE RENSTRA OPD	REALISASI CAPAIAN RENJA OPD TAHUN 2023	PRAKIRAAN CAPAIAN TARGET RENJA OPD TAHUN 2024	CAPAIAN KINERJA DAN KERANGKA PENDANAAN						KELOMPOK SASARAN	PRAKIRAAN MAJU RENCANA TAHUN 2026		PERANGKAT DAERAH PENANGGUNG JAWAB
							TARGET 2025	PAGU INDIKATIF (Rp)	LOKASI	SUMBER DANA	PRIORITAS			TARGET	PAGU INDIKATIF (Rp)	
											NASIONAL	DAERAH				
1	2	3	4	5	6	7	8	9	10	11	12	13	14	15	16	17
			Jumlah Peralatan dan Mesin Lainnya yang Dipelihara				25 Unit	20.812.080,20	Kab. Asahan, Semua Kecamatan, Semua Kel/Desa	DANA TRANSFER UMUM-DANA ALOKASI UMUM	-	3. Ekonomi Mandiri	-		21.020.201,00	DINAS PETERNAKAN DAN KESEHATAN HEWAN
	3.27.01.2.09.0009	Pemeliharaan/Rehabilitasi Gedung Kantor dan Bangunan Lainnya														
			Jumlah Gedung Kantor dan Bangunan Lainnya yang Dipelihara/Direhabilitasi				1 Unit	47.154.970,71	Kab. Asahan, Semua Kecamatan, Semua Kel/Desa	DANA TRANSFER UMUM-DANA ALOKASI UMUM	-	3. Ekonomi Mandiri	-		47.626.520,40	DINAS PETERNAKAN DAN KESEHATAN HEWAN
	3.27.01.2.09.0010	Pemeliharaan/Rehabilitasi Sarana dan Prasarana Gedung Kantor atau Bangunan Lainnya														
			Jumlah Sarana dan Prasarana Gedung Kantor atau Bangunan Lainnya yang Dipelihara/Direhabilitasi				1 Unit	20.291.778,20	Kab. Asahan, Semua Kecamatan, Semua Kel/Desa	DANA TRANSFER UMUM-DANA ALOKASI UMUM	-	3. Ekonomi Mandiri	-		20.494.695,90	DINAS PETERNAKAN DAN KESEHATAN HEWAN
	3.27.01.2.09.0011	Pemeliharaan/Rehabilitasi Sarana dan Prasarana Pendukung Gedung Kantor atau Bangunan Lainnya														
			Jumlah Sarana dan Prasarana Pendukung Gedung Kantor atau Bangunan Lainnya yang Dipelihara/Direhabilitasi				1 Unit	200.000.000,00	Kab. Asahan, Semua Kecamatan, Semua Kel/Desa	DANA TRANSFER UMUM-DANA ALOKASI UMUM	-	3. Ekonomi Mandiri	-		130.000.000,00	DINAS PETERNAKAN DAN KESEHATAN HEWAN
2.	**3.27.02**	**PROGRAM PENYEDIAAN DAN PENGEMBANGAN SARANA PERTANIAN**	**-**	**-**			**-**	**1.869.186.574,60**						**-**	**2.109.157.440,10**	
	3.27.02.2.01	Pengawasan Penggunaan Sarana Pertanian	-	-			-	230.383.545,00			-	3. Ekonomi Mandiri	-	-	232.887.380,40	DINAS PETERNAKAN DAN KESEHATAN HEWAN
	3.27.02.2.01.0001	Pengawasan Penggunaan Sarana Pendukung Pertanian Sesuai dengan Komoditas, Teknologi dan Spesifik Lokasi														
			Jumlah Pengawasan Penggunaan Sarana Pendukung Pertanian Sesuai dengan Komoditas, Teknologi dan Spesifik Lokasi				1 Laporan	46.363.545,00	Kab. Asahan, Semua Kecamatan, Semua Kel/Desa	DANA TRANSFER UMUM-DANA ALOKASI UMUM	-	3. Ekonomi Mandiri	-		46.827.180,40	DINAS PETERNAKAN DAN KESEHATAN HEWAN
	3.27.02.2.01.0002	Pendampingan Penggunaan Sarana Pendukung Pertanian														
			Jumlah Pendampingan Penggunaan Sarana Pendukung Pertanian				1 Laporan	184.020.000,00	Kab. Asahan, Semua Kecamatan, Semua Kel/Desa	DANA TRANSFER UMUM-DANA ALOKASI UMUM	-	3. Ekonomi Mandiri	-		186.060.200,00	DINAS PETERNAKAN DAN KESEHATAN HEWAN
	3.27.02.2.02	Pengelolaan Sumber Daya Genetik (SDG) Hewan, Tumbuhan, dan Mikro Organisme Kewenangan Kabupaten/Kota	-	-			-	378.040.000,00			-	3. Ekonomi Mandiri	-	-	602.549.400,00	DINAS PETERNAKAN DAN KESEHATAN HEWAN
	3.27.02.2.02.0002	Peningkatan Kualitas SDG Hewan/Tanaman														
			Jumlah Pelaksanaan Peningkatan Kualitas SDG Hewan/Tanaman				1 Dokumen	378.040.000,00	Kab. Asahan, Semua Kecamatan, Semua Kel/Desa	DANA TRANSFER UMUM-DANA ALOKASI UMUM	-	3. Ekonomi Mandiri	-		382.120.400,00	DINAS PETERNAKAN DAN KESEHATAN HEWAN
	3.27.02.2.02.0003	Pemanfaatan SDG Hewan/Tanaman														

NO	KODE	URUSAN / BIDANG URUSAN / PROGRAM / KEGIATAN / SUB KEGIATAN	INDIKATOR PROGRAM / KEGIATAN / SUB KEGIATAN	TARGET AKHIR PERIODE RENSTRA OPD	REALISASI CAPAIAN RENJA OPD TAHUN 2023	PRAKIRAAN CAPAIAN TARGET RENJA OPD TAHUN 2024	CAPAIAN KINERJA DAN KERANGKA PENDANAAN						KELOMPOK SASARAN	PRAKIRAAN MAJU RENCANA TAHUN 2026		PERANGKAT DAERAH PENANGGUNG JAWAB
							TARGET 2025	PAGU INDIKATIF (Rp)	LOKASI	SUMBER DANA	PRIORITAS			TARGET	PAGU INDIKATIF (Rp)	
											NASIONAL	DAERAH				
1	2	3	4	5	6	7	8	9	10	11	12	13	14	15	16	17
			Jumlah Pemanfaatan SDG Hewan/Tanaman				0 Dokumen	0,00	Kab. Asahan, Semua Kecamatan, Semua Kel/Desa	DANA TRANSFER UMUM-DANA ALOKASI UMUM	-	3. Ekonomi Mandiri	-		220.429.000,00	DINAS PETERNAKAN DAN KESEHATAN HEWAN
	3.27.02.2.03	Peningkatan Mutu dan Peredaran Benih/Bibit Ternak dan Tanaman Pakan Ternak serta Pakan dalam Daerah Kabupaten/Kota	-	-			-	204.020.000,00			-	3. Ekonomi Mandiri	-	-	206.060.200,00	DINAS PETERNAKAN DAN KESEHATAN HEWAN
	3.27.02.2.03.0001	Pengawasan Mutu Benih/Bibit Ternak, Bahan Pakan/Pakan/Tanaman Skala Kecil														
			Jumlah Pengawasan Mutu Benih/Bibit Ternak, Bahan Pakan/Pakan/Tanaman Skala Kecil				1 Laporan	102.010.000,00	Kab. Asahan, Semua Kecamatan, Semua Kel/Desa	DANA TRANSFER UMUM-DANA ALOKASI UMUM	-	3. Ekonomi Mandiri	-		103.030.100,00	DINAS PETERNAKAN DAN KESEHATAN HEWAN
	3.27.02.2.03.0002	Pengawasan Peredaran Bahan Pakan/Pakan, Benih/Bibit Hijauan Pakan Ternak														
			Jumlah Pengawasan Bahan Pakan/Pakan, Benih/Bibit Hijauan Pakan Ternak yang Beredar				1 Laporan	102.010.000,00	Kab. Asahan, Semua Kecamatan, Semua Kel/Desa	DANA TRANSFER UMUM-DANA ALOKASI UMUM	-	3. Ekonomi Mandiri	-		103.030.100,00	DINAS PETERNAKAN DAN KESEHATAN HEWAN
	3.27.02.2.04	Pengawasan Obat Hewan di Tingkat Pengecer	-	-			-	93.787.625,00			-	3. Ekonomi Mandiri	-	-	95.075.501,20	DINAS PETERNAKAN DAN KESEHATAN HEWAN
	3.27.02.2.04.0001	Pemeriksaan Mutu, Khasiat dan Keamanan Peredaran Obat Hewan														
			Jumlah Pemeriksaan Mutu, Khasiat dan Keamanan Obat Hewan yang Beredar				1 Laporan	93.787.625,00	Kab. Asahan, Semua Kecamatan, Semua Kel/Desa	DANA TRANSFER UMUM-DANA ALOKASI UMUM	-	3. Ekonomi Mandiri	-		95.075.501,20	DINAS PETERNAKAN DAN KESEHATAN HEWAN
	3.27.02.2.05	Pengendalian dan Pengawasan Penyediaan dan Peredaran Benih/Bibit Ternak, dan Hijauan Pakan Ternak dalam Daerah Kabupaten/Kota	-	-			-	139.090.635,00			-	3. Ekonomi Mandiri	-	-	140.481.541,30	DINAS PETERNAKAN DAN KESEHATAN HEWAN
	3.27.02.2.05.0004	Penjaminan Peredaran HPT, Bahan Pakan/Pakan														
			Jumlah HPT, Bahan Pakan/Pakan yang Beredar				30 Ton	30.909.030,00	Kab. Asahan, Semua Kecamatan, Semua Kel/Desa	DANA TRANSFER UMUM-DANA ALOKASI UMUM	-	3. Ekonomi Mandiri	-		31.218.120,30	DINAS PETERNAKAN DAN KESEHATAN HEWAN
	3.27.02.2.05.0006	Pengawasan Produksi Benih/Bibit Ternak dan HPT, Bahan Pakan/Pakan														
			Jumlah Pengawasan Produksi Benih/Bibit Ternak dan HPT, Bahan Pakan/Pakan				1 Laporan	25.757.525,00	Kab. Asahan, Semua Kecamatan, Semua Kel/Desa	DANA TRANSFER UMUM-DANA ALOKASI UMUM	-	3. Ekonomi Mandiri	-		26.015.100,20	DINAS PETERNAKAN DAN KESEHATAN HEWAN
	3.27.02.2.05.0007	Pengawasan Peredaran dan Sertifikasi Benih/Bibit Ternak														
			Jumlah pengawasan peredaran benih/bibit ternak yang beredar dan bersertifikat				1 Laporan	41.212.040,00	Kab. Asahan, Semua Kecamatan, Semua Kel/Desa	DANA TRANSFER UMUM-DANA ALOKASI UMUM	-	3. Ekonomi Mandiri	-		41.624.160,40	DINAS PETERNAKAN DAN KESEHATAN HEWAN
	3.27.02.2.05.0008	Penjaminan Peredaran Benih/Bibit Ternak														

NO	KODE	URUSAN / BIDANG URUSAN / PROGRAM / KEGIATAN / SUB KEGIATAN	INDIKATOR PROGRAM / KEGIATAN / SUB KEGIATAN	TARGET AKHIR PERIODE RENSTRA OPD	REALISASI CAPAIAN RENJA OPD TAHUN 2023	PRAKIRAAN CAPAIAN TARGET RENJA OPD TAHUN 2024	CAPAIAN KINERJA DAN KERANGKA PENDANAAN						KELOMPOK SASARAN	PRAKIRAAN MAJU RENCANA TAHUN 2026		PERANGKAT DAERAH PENANGGUNG JAWAB
							TARGET 2025	PAGU INDIKATIF (Rp)	LOKASI	SUMBER DANA	PRIORITAS			TARGET	PAGU INDIKATIF (Rp)	
											NASIONAL	DAERAH				
1	2	3	4	5	6	7	8	9	10	11	12	13	14	15	16	17
			Jumlah benih/bibit ternak yang beredar				1 Laporan	41.212.040,00	Kab. Asahan, Semua Kecamatan, Semua Kel/Desa	DANA TRANSFER UMUM-DANA ALOKASI UMUM	-	3. Ekonomi Mandiri	-		41.624.160,40	DINAS PETERNAKAN DAN KESEHATAN HEWAN
	3.27.02.2.06	Penyediaan Benih/Bibit Ternak dan Hijauan Pakan Ternak yang Sumbernya dalam 1 (Satu) Daerah Kabupaten/Kota Lain	-	-			-	823.864.769,60			-	3. Ekonomi Mandiri	-	-	832.103.417,20	DINAS PETERNAKAN DAN KESEHATAN HEWAN
	3.27.02.2.06.0002	Pengadaan Hijauan Pakan Ternak yang Sumbernya dari Daerah Kabupaten/Kota Lain														
			Jumlah Hijauan Pakan Ternak yang Sumbernya dari Daerah Kabupaten/Kota Lain				3 Ton	30.909.030,00	Kab. Asahan, Semua Kecamatan, Semua Kel/Desa	DANA TRANSFER UMUM-DANA ALOKASI UMUM	-	3. Ekonomi Mandiri	-		31.218.120,30	DINAS PETERNAKAN DAN KESEHATAN HEWAN
	3.27.02.2.06.0004	Pengadaan Benih Ternak yang Sumbernya dari Daerah Kabupaten/Kota Lain														
			Jumlah benih ternak yang sumbernya dari daerah kabupaten/kota lain				45 Dosis	792.955.739,60	Kab. Asahan, Semua Kecamatan, Semua Kel/Desa	DANA TRANSFER UMUM-DANA ALOKASI UMUM	-	3. Ekonomi Mandiri	-		800.885.296,90	DINAS PETERNAKAN DAN KESEHATAN HEWAN
3.	**3.27.03**	**PROGRAM PENYEDIAAN DAN PENGEMBANGAN PRASARANA PERTANIAN**	**-**	**-**			**-**	**628.559.676,46**						**-**	**592.252.203,00**	
	3.27.03.2.01	Pengembangan Prasarana Pertanian	-	-			-	36.060.535,00			-	3. Ekonomi Mandiri	-	-	36.421.140,30	DINAS PETERNAKAN DAN KESEHATAN HEWAN
	3.27.03.2.01.0003	Koordinasi dan Sinkronisasi Prasarana Pendukung Pertanian Lainnya														
			Jumlah Koordinasi dan Sinkronisasi Prasarana Pendukung Pertanian Lainnya				1 Laporan	36.060.535,00	Kab. Asahan, Semua Kecamatan, Semua Kel/Desa	DANA TRANSFER UMUM-DANA ALOKASI UMUM	-	3. Ekonomi Mandiri	-		36.421.140,30	DINAS PETERNAKAN DAN KESEHATAN HEWAN
	3.27.03.2.02	Pembangunan Prasarana Pertanian	-	-			-	351.413.606,46			-	3. Ekonomi Mandiri	-	-	312.334.672,40	DINAS PETERNAKAN DAN KESEHATAN HEWAN
	3.27.03.2.02.0009	Pembangunan, Rehabilitasi dan Pemeliharaan Prasarana Pertanian Lainnya														
			Jumlah Prasarana Pertanian Lainnya yang Dibangun, Direhabilitasi dan Dipelihara				3 Unit	181.413.606,46	Kab. Asahan, Semua Kecamatan, Semua Kel/Desa	DANA TRANSFER UMUM-DANA ALOKASI UMUM	-	3. Ekonomi Mandiri	-		171.865.055,60	DINAS PETERNAKAN DAN KESEHATAN HEWAN
	3.27.03.2.02.0015	Pembangunan, Rehabilitasi, Pemeliharaan dan operasionalisasi Rumah Potong Hewan														
			Jumlah rumah potong hewan yang dibangun, direhabilitasi dan dipelihara serta beroperasi				1 Unit	170.000.000,00	Kab. Asahan, Semua Kecamatan, Semua Kel/Desa	DANA TRANSFER UMUM-DANA ALOKASI UMUM	-	3. Ekonomi Mandiri	-		140.469.616,80	DINAS PETERNAKAN DAN KESEHATAN HEWAN
	3.27.03.2.03	Pengelolaan Wilayah Sumber Bibit Ternak dan Rumpun/Galur Ternak dalam Daerah Kabupaten/ Kota	-	-			-	241.085.535,00			-	3. Ekonomi Mandiri	-	-	243.496.390,30	DINAS PETERNAKAN DAN KESEHATAN HEWAN
	3.27.03.2.03.0001	Pelestarian dan Pemanfaatan Wilayah Sumber Bibit Ternak dan Rumpun/Galur Ternak														

NO	KODE	URUSAN / BIDANG URUSAN / PROGRAM / KEGIATAN / SUB KEGIATAN	INDIKATOR PROGRAM / KEGIATAN / SUB KEGIATAN	TARGET AKHIR PERIODE RENSTRA OPD	REALISASI CAPAIAN RENJA OPD TAHUN 2023	PRAKIRAAN CAPAIAN TARGET RENJA OPD TAHUN 2024	CAPAIAN KINERJA DAN KERANGKA PENDANAAN						KELOMPOK SASARAN	PRAKIRAAN MAJU RENCANA TAHUN 2026		PERANGKAT DAERAH PENANGGUNG JAWAB
							TARGET 2025	PAGU INDIKATIF (Rp)	LOKASI	SUMBER DANA	PRIORITAS			TARGET	PAGU INDIKATIF (Rp)	
											NASIONAL	DAERAH				
1	2	3	4	5	6	7	8	9	10	11	12	13	14	15	16	17
			Jumlah Wilayah Sumber Bibit Ternak dan Rumpun/Galur Ternak yang Dilestarikan dan Dimanfaatkan				1 Laporan	205.025.000,00	Kab. Asahan, Semua Kecamatan, Semua Kel/Desa	DANA TRANSFER UMUM-DANA ALOKASI UMUM	-	3. Ekonomi Mandiri	-		207.075.250,00	DINAS PETERNAKAN DAN KESEHATAN HEWAN
	3.27.03.2.03.0002	Pengawasan Wilayah Sumber Bibit Ternak dan Rumpun/Galur Ternak														
			Jumlah Pengawasan Wilayah Sumber Bibit Ternak dan Rumpun/Galur Ternak				1 Laporan	36.060.535,00	Kab. Asahan, Semua Kecamatan, Semua Kel/Desa	DANA TRANSFER UMUM-DANA ALOKASI UMUM	-	3. Ekonomi Mandiri	-		36.421.140,30	DINAS PETERNAKAN DAN KESEHATAN HEWAN
4.	**3.27.04**	**PROGRAM PENGENDALIAN KESEHATAN HEWAN DAN KESEHATAN MASYARAKAT VETERINER**	**-**	**-**			**-**	**920.724.812,95**						**-**	**930.432.060,80**	
	3.27.04.2.01	Penjaminan Kesehatan Hewan, Penutupan dan Pembukaan Daerah Wabah Penyakit Hewan Menular Dalam daerah Kabupaten/Kota	-	-			-	276.947.217,81			-	3. Ekonomi Mandiri	-	-	279.716.689,90	DINAS PETERNAKAN DAN KESEHATAN HEWAN
	3.27.04.2.01.0003	Penanggulangan Daerah Terdampak Wabah Penyakit Hewan Menular														
			Jumlah Daerah Terdampak Wabah yang Terkendali				1 Laporan	128.618.689,74	Kab. Asahan, Semua Kecamatan, Semua Kel/Desa	DANA TRANSFER UMUM-DANA ALOKASI UMUM	-	3. Ekonomi Mandiri	-		129.904.876,60	DINAS PETERNAKAN DAN KESEHATAN HEWAN
	3.27.04.2.01.0005	Pelaksanaan Surveilans Penyakit Hewan dan Zoonosis pada Hewan														
			Jumlah wilayah yang dilakukan surveilans dan zoonosis pada Hewan				1 Wilayah	74.881.864,56	Kab. Asahan, Semua Kecamatan, Semua Kel/Desa	DANA TRANSFER UMUM-DANA ALOKASI UMUM	-	3. Ekonomi Mandiri	-		75.630.683,20	DINAS PETERNAKAN DAN KESEHATAN HEWAN
	3.27.04.2.01.0008	Pemberantasan Penyakit Hewan Menular dan Zoonosis dalam 1 (satu) Daerah Kabupaten/Kota														
			Jumlah wilayah atau kawasan yang mengalami penurunan kasus penyakit hewan menular dan zoonosis dalam 1 (satu) Daerah Kabupaten/kota				1 Laporan	73.446.663,51	Kab. Asahan, Semua Kecamatan, Semua Kel/Desa	DANA TRANSFER UMUM-DANA ALOKASI UMUM	-	3. Ekonomi Mandiri	-		74.181.130,10	DINAS PETERNAKAN DAN KESEHATAN HEWAN
	3.27.04.2.02	Pengawasan Pemasukan dan Pengeluaran Hewan dan Produk Hewan Daerah Kabupaten/Kota	-	-			-	112.392.824,60			-	3. Ekonomi Mandiri	-	-	113.516.752,80	DINAS PETERNAKAN DAN KESEHATAN HEWAN
	3.27.04.2.02.0004	Pengawasan atas Penerapan Persyaratan Teknis untuk Pemasukan dan/atau Pengeluaran Hewan, Produk Hewan dan Media Pembawa Penyakit Hewan Lainnya (HPM)														
			Jumlah pengawasan penerapan persyaratan teknis untuk pemasukan dan/atau pengeluaran HPM				1 laporan	50.265.674,30	Kab. Asahan, Semua Kecamatan, Semua Kel/Desa	DANA TRANSFER UMUM-DANA ALOKASI UMUM	-	3. Ekonomi Mandiri	-		50.768.331,00	DINAS PETERNAKAN DAN KESEHATAN HEWAN
	3.27.04.2.02.0006	Pengawasan dan Pemeriksaan Kesehatan Hewan, Produk Hewan dan Media Pembawa Penyakit Hewan Lainnya (HPM) di Perbatasan Tempat Pemeriksan HPM														

NO	KODE	URUSAN / BIDANG URUSAN / PROGRAM / KEGIATAN / SUB KEGIATAN	INDIKATOR PROGRAM / KEGIATAN / SUB KEGIATAN	TARGET AKHIR PERIODE RENSTRA OPD	REALISASI CAPAIAN RENJA OPD TAHUN 2023	PRAKIRAAN CAPAIAN TARGET RENJA OPD TAHUN 2024	CAPAIAN KINERJA DAN KERANGKA PENDANAAN						KELOMPOK SASARAN	PRAKIRAAN MAJU RENCANA TAHUN 2026		PERANGKAT DAERAH PENANGGUNG JAWAB
							TARGET 2025	PAGU INDIKATIF (Rp)	LOKASI	SUMBER DANA	PRIORITAS			TARGET	PAGU INDIKATIF (Rp)	
											NASIONAL	DAERAH				
1	2	3	4	5	6	7	8	9	10	11	12	13	14	15	16	17
			Jumlah pengawasan dan pemeriksaan kesehatan HPM di Perbatasan Tempat Pemeriksan HPM				1 Laporan	30.909.030,00	Kab. Asahan, Semua Kecamatan, Semua Kel/Desa	DANA TRANSFER UMUM-DANA ALOKASI UMUM	-	3. Ekonomi Mandiri	-		31.218.120,30	DINAS PETERNAKAN DAN KESEHATAN HEWAN
	3.27.04.2.02.0007	Analisis Risiko Penyakit Hewan, zoonosis, produk hewan dan media pembawa penyakit hewan lainnya														
			Jumlah analisis Risiko Penyakit Hewan, zoonosis, produk hewan dan media pembawa penyakit hewan lainnya				1 Laporan	31.218.120,30	Kab. Asahan, Semua Kecamatan, Semua Kel/Desa	DANA TRANSFER UMUM-DANA ALOKASI UMUM	-	3. Ekonomi Mandiri	-		31.530.301,50	DINAS PETERNAKAN DAN KESEHATAN HEWAN
	3.27.04.2.03	Pengelolaan Pelayanan Jasa Laboratorium dan Jasa Medik Veteriner dalam Daerah Kabupaten/Kota	-	-			-	327.493.527,24			-	3. Ekonomi Mandiri	-	-	331.068.462,40	DINAS PETERNAKAN DAN KESEHATAN HEWAN
	3.27.04.2.03.0001	Penyediaan Pelayanan Jasa Laboratorium														
			Jumlah Pelayanan Jasa Laboratorium				1 Laporan	36.060.535,00	Kab. Asahan, Semua Kecamatan, Semua Kel/Desa	DANA TRANSFER UMUM-DANA ALOKASI UMUM	-	3. Ekonomi Mandiri	-		36.421.140,30	DINAS PETERNAKAN DAN KESEHATAN HEWAN
	3.27.04.2.03.0002	Penyediaan Pelayanan Jasa Medik Veteriner														
			Jumlah Pelayanan Jasa Medik Veteriner				1 Laporan	291.432.992,24	Kab. Asahan, Semua Kecamatan, Semua Kel/Desa	DANA TRANSFER UMUM-DANA ALOKASI UMUM	-	3. Ekonomi Mandiri	-		294.647.322,10	DINAS PETERNAKAN DAN KESEHATAN HEWAN
	3.27.04.2.04	Penerapan dan Pengawasan Persyaratan Teknis Kesehatan Masyarakat Veteriner	-	-			-	139.696.655,00			-	3. Ekonomi Mandiri	-	-	141.293.621,50	DINAS PETERNAKAN DAN KESEHATAN HEWAN
	3.27.04.2.04.0002	Pengawasan Peredaran Hewan dan Produk Hewan														
			Jumlah Pengawasan Peredaran Hewan dan Produk Hewan				1 Laporan	31.212.040,00	Kab. Asahan, Semua Kecamatan, Semua Kel/Desa	DANA TRANSFER UMUM-DANA ALOKASI UMUM	-	3. Ekonomi Mandiri	-		31.624.160,40	DINAS PETERNAKAN DAN KESEHATAN HEWAN
	3.27.04.2.04.0004	Pengujian Laboratorium Kesehatan Masyarakat Veteriner														
			Jumlah Pengujian Laboratorium Kesehatan Masyarakat Veteriner				1 Dokumen	46.363.545,00	Kab. Asahan, Semua Kecamatan, Semua Kel/Desa	DANA TRANSFER UMUM-DANA ALOKASI UMUM	-	3. Ekonomi Mandiri	-		46.827.180,40	DINAS PETERNAKAN DAN KESEHATAN HEWAN
	3.27.04.2.04.0005	Pembinaan Penerapan persyaratan higiene sanitasi pada unit usaha produk hewan														
			Jumlah unit usaha produk hewan yang telah dibina untuk penerapan persyaratan higiene sanitasi				1 Unit Usaha	30.909.030,00	Kab. Asahan, Semua Kecamatan, Semua Kel/Desa	DANA TRANSFER UMUM-DANA ALOKASI UMUM	-	3. Ekonomi Mandiri	-		31.218.120,30	DINAS PETERNAKAN DAN KESEHATAN HEWAN
	3.27.04.2.04.0010	Pengawasan Unit Usaha Produk Hewan														
			Jumlah unit usaha produk hewan yang diawasi terhadap penerpan cara yang baik				1 Unit Usaha	31.212.040,00	Kab. Asahan, Semua Kecamatan, Semua Kel/Desa	DANA TRANSFER UMUM-DANA ALOKASI UMUM	-	3. Ekonomi Mandiri	-		31.624.160,40	DINAS PETERNAKAN DAN KESEHATAN HEWAN

NO	KODE	URUSAN / BIDANG URUSAN / PROGRAM / KEGIATAN / SUB KEGIATAN	INDIKATOR PROGRAM / KEGIATAN / SUB KEGIATAN	TARGET AKHIR PERIODE RENSTRA OPD	REALISASI CAPAIAN RENJA OPD TAHUN 2023	PRAKIRAAN CAPAIAN TARGET RENJA OPD TAHUN 2024	CAPAIAN KINERJA DAN KERANGKA PENDANAAN						KELOMPOK SASARAN	PRAKIRAAN MAJU RENCANA TAHUN 2026		PERANGKAT DAERAH PENANGGUNG JAWAB
							TARGET 2025	PAGU INDIKATIF (Rp)	LOKASI	SUMBER DANA	PRIORITAS			TARGET	PAGU INDIKATIF (Rp)	
											NASIONAL	DAERAH				
1	2	3	4	5	6	7	8	9	10	11	12	13	14	15	16	17
	3.27.04.2.05	Penerapan dan Pengawasan Persyaratan Teknis Kesejahteraan Hewan	-	-			-	64.194.588,30			-	3. Ekonomi Mandiri	-	-	64.836.534,20	DINAS PETERNAKAN DAN KESEHATAN HEWAN
	3.27.04.2.05.0003	Pembinaan Penerapan Kesejahteraan Hewan pada Unit Usaha														
			Jumlah unit usaha yang dibina terhadap penerapan kesejahteraan hewan				1 Unit	64.194.588,30	Kab. Asahan, Semua Kecamatan, Semua Kel/Desa	DANA TRANSFER UMUM-DANA ALOKASI UMUM	-	3. Ekonomi Mandiri	-		64.836.534,20	DINAS PETERNAKAN DAN KESEHATAN HEWAN
5.	**3.27.05**	**PROGRAM PENGENDALIAN DAN PENANGGULANGAN BENCANA PERTANIAN**	**-**	**-**			**-**	**61.818.060,00**						**-**	**62.436.240,60**	
	3.27.05.2.01	Pengendalian dan Penanggulangan Bencana Pertanian Kabupaten/Kota	-	-			-	61.818.060,00			-	3. Ekonomi Mandiri	-	-	62.436.240,60	DINAS PETERNAKAN DAN KESEHATAN HEWAN
	3.27.05.2.01.0004	Penanggulangan Bencana Non Alam yang Bersifat Zoonosis														
			Jumlah Wilayah Penanggulangan Bencana Non Alam yang Bersifat Zoonosis				1 laporan	30.909.030,00	Kab. Asahan, Semua Kecamatan, Semua Kel/Desa	DANA TRANSFER UMUM-DANA ALOKASI UMUM	-	3. Ekonomi Mandiri	-		31.218.120,30	DINAS PETERNAKAN DAN KESEHATAN HEWAN
	3.27.05.2.01.0007	Penanggulangan Bencana Alam Bidang Peternakan dan kesehatan hewan														
			Jumlah kegiatan Penanggulangan Bencana Alam Bidang Peternakan dan Kesehatan Hewan				1 laporan	30.909.030,00	Kab. Asahan, Semua Kecamatan, Semua Kel/Desa	DANA TRANSFER UMUM-DANA ALOKASI UMUM	-	3. Ekonomi Mandiri	-		31.218.120,30	DINAS PETERNAKAN DAN KESEHATAN HEWAN
6.	**3.27.06**	**PROGRAM PERIZINAN USAHA PERTANIAN**	**-**	**-**			**-**	**221.666.220,00**						**-**	**223.932.882,10**	
	3.27.06.2.02	Penerbitan Izin Usaha Produksi Benih/Bibit Ternak dan Pakan, Fasilitas Pemeliharaan Hewan, Rumah Sakit Hewan/Pasar Hewan, Rumah Potong Hewan	-	-			-	169.999.665,00			-	3. Ekonomi Mandiri	-	-	171.699.661,60	DINAS PETERNAKAN DAN KESEHATAN HEWAN
	3.27.06.2.02.0001	Penatausahaan Penerbitan Izin Usaha Produksi Benih/Bibit Ternak dan Pakan, Fasilitas Pemeliharaan Hewan, Rumah Sakit Hewan/Pasar Hewan, Rumah Potong Hewan														
			Jumlah Penatausahaan Penerbitan Izin Usaha Produksi Benih/Bibit Ternak dan Pakan, Fasilitas Pemeliharaan Hewan, Rumah Sakit Hewan/Pasar Hewan, Rumah Potong Hewan				1 Dokumen	46.363.545,00	Kab. Asahan, Semua Kecamatan, Semua Kel/Desa	DANA TRANSFER UMUM-DANA ALOKASI UMUM	-	3. Ekonomi Mandiri	-		46.827.180,40	DINAS PETERNAKAN DAN KESEHATAN HEWAN
	3.27.06.2.02.0002	Pengawasan Pelaksanaan Izin Usaha Produksi Benih/Bibit Ternak dan Pakan														
			Jumlah Izin Usaha Produksi Benih/Bibit Ternak dan Pakan yang Diawasi				1 Laporan	30.909.030,00	Kab. Asahan, Semua Kecamatan, Semua Kel/Desa	DANA TRANSFER UMUM-DANA ALOKASI UMUM	-	3. Ekonomi Mandiri	-		31.218.120,30	DINAS PETERNAKAN DAN KESEHATAN HEWAN
	3.27.06.2.02.0003	Pengawasan Pelaksanaan Izin Usaha Fasilitas Pemeliharaan Hewan														

NO	KODE	URUSAN / BIDANG URUSAN / PROGRAM / KEGIATAN / SUB KEGIATAN	INDIKATOR PROGRAM / KEGIATAN / SUB KEGIATAN	TARGET AKHIR PERIODE RENSTRA OPD	REALISASI CAPAIAN RENJA OPD TAHUN 2023	PRAKIRAAN CAPAIAN TARGET RENJA OPD TAHUN 2024	CAPAIAN KINERJA DAN KERANGKA PENDANAAN						KELOMPOK SASARAN	PRAKIRAAN MAJU RENCANA TAHUN 2026		PERANGKAT DAERAH PENANGGUNG JAWAB
							TARGET 2025	PAGU INDIKATIF (Rp)	LOKASI	SUMBER DANA	PRIORITAS			TARGET	PAGU INDIKATIF (Rp)	
											NASIONAL	DAERAH				
1	2	3	4	5	6	7	8	9	10	11	12	13	14	15	16	17
			Jumlah Izin Usaha Fasilitas Pemeliharaan Hewan yang Diawasi				1 Laporan	30.909.030,00	Kab. Asahan, Semua Kecamatan, Semua Kel/Desa	DANA TRANSFER UMUM-DANA ALOKASI UMUM	-	3. Ekonomi Mandiri	-		31.218.120,30	DINAS PETERNAKAN DAN KESEHATAN HEWAN
	3.27.06.2.02.0005	Pengawasan Pelaksanaan Izin Usaha Rumah Potong Hewan														
			Jumlah Izin Usaha Rumah Potong Hewan yang Diawasi				1 Laporan	30.909.030,00	Kab. Asahan, Semua Kecamatan, Semua Kel/Desa	DANA TRANSFER UMUM-DANA ALOKASI UMUM	-	3. Ekonomi Mandiri	-		31.218.120,30	DINAS PETERNAKAN DAN KESEHATAN HEWAN
	3.27.06.2.02.0006	Pengawasan Pelaksanaan Izin Usaha Rumah Sakit Hewan, Klinik Hewan, Ambulatori, Praktik Dokter Hewan Mandiri/Puskeswan Mandiri, Tempat Pelayanan Paramedik veteriner, atau Pasar Hewan														
			Jumlah izin usaha Unit Rumah Sakit Hewan, Klinik Hewan, Ambulatori, Praktik Dokter Hewan Mandiri/Puskeswan Mandiri, Tempat Pelayanan Paramedik veteriner, atau Pasar Hewan yang diawasi				1 Laporan	30.909.030,00	Kab. Asahan, Semua Kecamatan, Semua Kel/Desa	DANA TRANSFER UMUM-DANA ALOKASI UMUM	-	3. Ekonomi Mandiri	-		31.218.120,30	DINAS PETERNAKAN DAN KESEHATAN HEWAN
	3.27.06.2.03	Izin Usaha Pengecer (Toko, Retail, Sub Distributor) Obat Hewan	-	-			-	51.666.555,00			-	3. Ekonomi Mandiri	-	-	52.233.220,50	DINAS PETERNAKAN DAN KESEHATAN HEWAN
	3.27.06.2.03.0001	Fasilitasi Pemenuhan Komitmen Penerbitan Izin Usaha Pengecer Obat Hewan														
			Jumlah Izin Usaha Pengecer Obat Hewan yang Memenuhi Komitmen				1 Laporan	25.757.525,00	Kab. Asahan, Semua Kecamatan, Semua Kel/Desa	DANA TRANSFER UMUM-DANA ALOKASI UMUM	-	3. Ekonomi Mandiri	-		26.015.100,20	DINAS PETERNAKAN DAN KESEHATAN HEWAN
	3.27.06.2.03.0002	Pengawasan Pelaksanaan Izin Usaha Pengecer Obat Hewan														
			Jumlah Izin Usaha Pengecer Obat Hewan yang Diawasi				1 Laporan	25.909.030,00	Kab. Asahan, Semua Kecamatan, Semua Kel/Desa	DANA TRANSFER UMUM-DANA ALOKASI UMUM	-	3. Ekonomi Mandiri	-		26.218.120,30	DINAS PETERNAKAN DAN KESEHATAN HEWAN
7.	**3.27.07**	**PROGRAM PENYULUHAN PERTANIAN**	**-**	**-**			**-**	**239.723.500,00**						**-**	**242.120.735,00**	
	3.27.07.2.01	Pelaksanaan Penyuluhan Pertanian	-	-			-	239.723.500,00			-	3. Ekonomi Mandiri	-	-	242.120.735,00	DINAS PETERNAKAN DAN KESEHATAN HEWAN
	3.27.07.2.01.0001	Peningkatan Kapasitas Kelembagaan Penyuluhan Pertanian di Kecamatan dan Desa														
			Jumlah Kelembagaan Penyuluhan Pertanian di Kecamatan dan Desa yang Ditingkatkan Kapasitasnya				3 Unit	51.005.000,00	Kab. Asahan, Semua Kecamatan, Semua Kel/Desa	DANA TRANSFER UMUM-DANA ALOKASI UMUM	-	3. Ekonomi Mandiri	-		51.515.050,00	DINAS PETERNAKAN DAN KESEHATAN HEWAN
	3.27.07.2.01.0002	Pengembangan Kapasitas Kelembagaan Petani di Kecamatan dan Desa														
			Jumlah Kelembagaan Petani di Kecamatan dan Desa yang Ditingkatkan Kapasitasnya				4 Unit	66.306.500,00	Kab. Asahan, Semua Kecamatan, Semua Kel/Desa	DANA TRANSFER UMUM-DANA ALOKASI UMUM	-	3. Ekonomi Mandiri	-		66.969.565,00	DINAS PETERNAKAN DAN KESEHATAN HEWAN
	3.27.07.2.01.0005	Pembentukan dan Penyelenggaraan Sekolah Lapang Kelompok Tani Tingkat Kabupaten/Kota														

NO	KODE	URUSAN / BIDANG URUSAN / PROGRAM / KEGIATAN / SUB KEGIATAN	INDIKATOR PROGRAM / KEGIATAN / SUB KEGIATAN	TARGET AKHIR PERIODE RENSTRA OPD	REALISASI CAPAIAN RENJA OPD TAHUN 2023	PRAKIRAAN CAPAIAN TARGET RENJA OPD TAHUN 2024	CAPAIAN KINERJA DAN KERANGKA PENDANAAN						KELOMPOK SASARAN	PRAKIRAAN MAJU RENCANA TAHUN 2026		PERANGKAT DAERAH PENANGGUNG JAWAB
							TARGET 2025	PAGU INDIKATIF (Rp)	LOKASI	SUMBER DANA	PRIORITAS			TARGET	PAGU INDIKATIF (Rp)	
											NASIONAL	DAERAH				
1	2	3	4	5	6	7	8	9	10	11	12	13	14	15	16	17
			Jumlah Sekolah Lapang Kelompok Tani yang Terbentuk dan Beroperasi				4 Unit	66.306.500,00	Kab. Asahan, Semua Kecamatan, Semua Kel/Desa	DANA TRANSFER UMUM-DANA ALOKASI UMUM	-	3. Ekonomi Mandiri	-		66.969.565,00	DINAS PETERNAKAN DAN KESEHATAN HEWAN
	3.27.07.2.01.0008	Pembentukan Kelembagaan Ekonomi Petani														
			Jumlah Kelembagaan Ekonomi Petani yang dibentuk				1 Unit	56.105.500,00	Kab. Asahan, Semua Kecamatan, Semua Kel/Desa	DANA TRANSFER UMUM-DANA ALOKASI UMUM	-	3. Ekonomi Mandiri	-		56.666.555,00	DINAS PETERNAKAN DAN KESEHATAN HEWAN
		BAGIAN PROTOKOL						**829.828.000,00**							**911.920.000,00**	
	4	**UNSUR PENDUKUNG URUSAN PEMERINTAHAN**						**829.828.000,00**							**911.920.000,00**	
	4.01	**SEKRETARIAT DAERAH**						**829.828.000,00**							**911.920.000,00**	
1.	**4.01.01**	**PROGRAM PENUNJANG URUSAN PEMERINTAHAN DAERAH KABUPATEN/KOTA**	***Persentase Tingkat Tertib Administrasi Layanan Pemerintahan***	**-**			**100 %**	**829.828.000,00**						**-**	**911.920.000,00**	
	4.01.01.2.06	Administrasi Umum Perangkat Daerah	*Layanan Administrasi Umum perangkat daerah*	-			100 %	92.000.000,00			-	-	-	-	99.000.000,00	BAGIAN PROTOKOL
	4.01.01.2.06.0005	Penyediaan Barang Cetakan dan Penggandaan														
			Jumlah Paket Barang Cetakan dan Penggandaan yang Disediakan				1 Paket	92.000.000,00	-	DANA TRANSFER UMUM-DANA ALOKASI UMUM	-	-	-		99.000.000,00	BAGIAN PROTOKOL
	4.01.01.2.14	Pelaksanaan Protokol dan Komunikasi Pimpinan	-	-			-	737.828.000,00			-	-	-	-	812.920.000,00	BAGIAN PROTOKOL
	4.01.01.2.14.0001	Fasilitasi Keprotokolan														
			Jumlah Laporan Hasil Fasilitasi Keprotokolan				1 Laporan	264.420.000,00	-	DANA TRANSFER UMUM-DANA ALOKASI UMUM	-	-	-		282.920.000,00	BAGIAN PROTOKOL
	4.01.01.2.14.0002	Fasilitasi Komunikasi Pimpinan														
			Jumlah Laporan Hasil Fasilitasi Komunikasi Pimpinan				1 Laporan	473.408.000,00	-	DANA TRANSFER UMUM-DANA ALOKASI UMUM	-	-	-		530.000.000,00	BAGIAN PROTOKOL
		BAGIAN UMUM						**14.233.877.525,00**							**15.858.783.900,00**	
	4	**UNSUR PENDUKUNG URUSAN PEMERINTAHAN**						**14.233.877.525,00**							**15.858.783.900,00**	
	4.01	**SEKRETARIAT DAERAH**						**14.233.877.525,00**							**15.858.783.900,00**	
1.	**4.01.01**	**PROGRAM PENUNJANG URUSAN PEMERINTAHAN DAERAH KABUPATEN/KOTA**	***Persentase Tingkat Tertib Administrasi Layanan Pemerintahan***	**-**			**100 %**	**14.233.877.525,00**						**-**	**15.858.783.900,00**	

NO	KODE	URUSAN / BIDANG URUSAN / PROGRAM / KEGIATAN / SUB KEGIATAN	INDIKATOR PROGRAM / KEGIATAN / SUB KEGIATAN	TARGET AKHIR PERIODE RENSTRA OPD	REALISASI CAPAIAN RENJA OPD TAHUN 2023	PRAKIRAAN CAPAIAN TARGET RENJA OPD TAHUN 2024	CAPAIAN KINERJA DAN KERANGKA PENDANAAN						KELOMPOK SASARAN	PRAKIRAAN MAJU RENCANA TAHUN 2026		PERANGKAT DAERAH PENANGGUNG JAWAB
							TARGET 2025	PAGU INDIKATIF (Rp)	LOKASI	SUMBER DANA	PRIORITAS			TARGET	PAGU INDIKATIF (Rp)	
											NASIONAL	DAERAH				
1	2	3	4	5	6	7	8	9	10	11	12	13	14	15	16	17
	4.01.01.2.05	Administrasi Kepegawaian Perangkat Daerah	*Layanan administrasi kepegawaian perangkat daerah*	-			100 %	56.450.000,00			-	-	-	-	112.000.000,00	BAGIAN UMUM
	4.01.01.2.05.0002	Pengadaan Pakaian Dinas beserta Atribut Kelengkapannya														
			Jumlah Paket Pakaian Dinas beserta Atribut Kelengkapan				1 Paket	28.500.000,00	Kab. Asahan, Kota Kisaran Barat, Mekar Baru	DANA TRANSFER UMUM-DANA ALOKASI UMUM	-	-	-		30.000.000,00	BAGIAN UMUM
	4.01.01.2.05.0003	Pendataan dan Pengolahan Administrasi Kepegawaian														
			Jumlah Dokumen Pendataan dan Pengolahan Administrasi Kepegawaian				1 Dokumen	12.950.000,00	Kab. Asahan, Kota Kisaran Barat, Mekar Baru	DANA TRANSFER UMUM-DANA ALOKASI UMUM	-	-	-		13.000.000,00	BAGIAN UMUM
	4.01.01.2.05.0004	Koordinasi dan Pelaksanaan Sistem Informasi Kepegawaian														
			Jumlah Dokumen Hasil Koordinasi dan Pelaksanaaan Sistem Informasi Kepegawaian				1 Dokumen	15.000.000,00	Kab. Asahan, Kota Kisaran Barat, Mekar Baru	DANA TRANSFER UMUM-DANA ALOKASI UMUM	-	-	-		69.000.000,00	BAGIAN UMUM
	4.01.01.2.06	Administrasi Umum Perangkat Daerah	*Layanan Administrasi Umum perangkat daerah*	-			100 %	4.691.145.475,00			-	-	-	-	5.450.000.000,00	BAGIAN UMUM
	4.01.01.2.06.0001	Penyediaan Komponen Instalasi Listrik/Penerangan Bangunan Kantor														
			Jumlah Paket Komponen Instalasi Listrik/Penerangan Bangunan Kantor yang Disediakan				1 Paket	240.000.000,00	Kab. Asahan, Kota Kisaran Barat, Mekar Baru	DANA TRANSFER UMUM-DANA ALOKASI UMUM	-	-	-		243.000.000,00	BAGIAN UMUM
	4.01.01.2.06.0002	Penyediaan Peralatan dan Perlengkapan Kantor														
			Jumlah Paket Peralatan dan Perlengkapan Kantor yang Disediakan				1 Paket	390.000.000,00	Kab. Asahan, Kota Kisaran Barat, Mekar Baru	DANA TRANSFER UMUM-DANA ALOKASI UMUM	-	-	-		395.000.000,00	BAGIAN UMUM
	4.01.01.2.06.0003	Penyediaan Peralatan Rumah Tangga														
			Jumlah Paket Peralatan Rumah Tangga yang Disediakan				1 Paket	275.000.000,00	Kab. Asahan, Kota Kisaran Barat, Mekar Baru	DANA TRANSFER UMUM-DANA ALOKASI UMUM	-	-	-		280.000.000,00	BAGIAN UMUM
	4.01.01.2.06.0004	Penyediaan Bahan Logistik Kantor														
			Jumlah Paket Bahan Logistik Kantor yang Disediakan				1 Paket	2.341.145.475,00	Kab. Asahan, Kota Kisaran Barat, Mekar Baru	DANA TRANSFER UMUM-DANA ALOKASI UMUM	-	-	-		2.440.000.000,00	BAGIAN UMUM
	4.01.01.2.06.0005	Penyediaan Barang Cetakan dan Penggandaan														
			Jumlah Paket Barang Cetakan dan Penggandaan yang Disediakan				1 Paket	275.000.000,00	Kab. Asahan, Kota Kisaran Barat, Mekar Baru	DANA TRANSFER UMUM-DANA ALOKASI UMUM	-	-	-		280.000.000,00	BAGIAN UMUM

NO	KODE	URUSAN / BIDANG URUSAN / PROGRAM / KEGIATAN / SUB KEGIATAN	INDIKATOR PROGRAM / KEGIATAN / SUB KEGIATAN	TARGET AKHIR PERIODE RENSTRA OPD	REALISASI CAPAIAN RENJA OPD TAHUN 2023	PRAKIRAAN CAPAIAN TARGET RENJA OPD TAHUN 2024	CAPAIAN KINERJA DAN KERANGKA PENDANAAN						KELOMPOK SASARAN	PRAKIRAAN MAJU RENCANA TAHUN 2026		PERANGKAT DAERAH PENANGGUNG JAWAB
							TARGET 2025	PAGU INDIKATIF (Rp)	LOKASI	SUMBER DANA	PRIORITAS			TARGET	PAGU INDIKATIF (Rp)	
											NASIONAL	DAERAH				
1	2	3	4	5	6	7	8	9	10	11	12	13	14	15	16	17
	4.01.01.2.06.0008	Fasilitasi Kunjungan Tamu														
			Jumlah Laporan Fasilitasi Kunjungan Tamu				1 Laporan	270.000.000,00	Kab. Asahan, Kota Kisaran Barat, Mekar Baru	DANA TRANSFER UMUM-DANA ALOKASI UMUM	-	-	-		277.000.000,00	BAGIAN UMUM
	4.01.01.2.06.0009	Penyelenggaraan Rapat Koordinasi dan Konsultasi SKPD														
			Jumlah Laporan Penyelenggaraan Rapat Koordinasi dan Konsultasi SKPD				1 Laporan	900.000.000,00	Kab. Asahan, Kota Kisaran Barat, Mekar Baru	DANA TRANSFER UMUM-DANA ALOKASI UMUM	-	-	-		1.535.000.000,00	BAGIAN UMUM
	4.01.01.2.07	Pengadaan Barang Milik Daerah Penunjang Urusan Pemerintah Daerah	*Barang Milik Daerah (BMD) Penunjang Urusan Pemerintah Daerah yang Diadakan*	-			100 %	1.788.474.000,00			-	-	-	-	2.554.353.000,00	BAGIAN UMUM
	4.01.01.2.07.0001	Pengadaan Kendaraan Perorangan Dinas atau Kendaraan Dinas Jabatan														
			Jumlah Unit Kendaraan Perorangan Dinas atau Kendaraan Dinas Jabatan yang Disediakan				1 Unit	735.464.000,00	Kab. Asahan, Kota Kisaran Barat, Mekar Baru	DANA TRANSFER UMUM-DANA ALOKASI UMUM	-	-	-		730.464.000,00	BAGIAN UMUM
	4.01.01.2.07.0002	Pengadaan Kendaraan Dinas Operasional atau Lapangan														
			Jumlah Unit Kendaraan Dinas Operasional atau Lapangan yang Disediakan				2 Unit	803.010.000,00	Kab. Asahan, Kota Kisaran Barat, Mekar Baru	DANA TRANSFER UMUM-DANA ALOKASI UMUM	-	-	-		808.010.000,00	BAGIAN UMUM
	4.01.01.2.07.0010	Pengadaan Sarana dan Prasarana Gedung Kantor atau Bangunan Lainnya														
			Jumlah Unit Sarana dan Prasarana Gedung Kantor atau Bangunan Lainnya yang Disediakan				50 Unit	250.000.000,00	Kab. Asahan, Kota Kisaran Barat, Mekar Baru	DANA TRANSFER UMUM-DANA ALOKASI UMUM	-	-	-		1.015.879.000,00	BAGIAN UMUM
	4.01.01.2.08	Penyediaan Jasa Penunjang Urusan Pemerintahan Daerah	*Jasa Penunjang Urusan Pemerintaah Daerah yang Disediakan*	-			100 %	3.004.775.000,00			-	-	-	-	3.034.668.000,00	BAGIAN UMUM
	4.01.01.2.08.0002	Penyediaan Jasa Komunikasi, Sumber Daya Air dan Listrik														
			Jumlah Laporan Penyediaan Jasa Komunikasi, Sumber Daya Air dan Listrik yang Disediakan				1 Laporan	1.774.660.000,00	Kab. Asahan, Kota Kisaran Barat, Semua Kel/Desa	DANA TRANSFER UMUM-DANA ALOKASI UMUM	-	-	-		1.799.153.000,00	BAGIAN UMUM
	4.01.01.2.08.0004	Penyediaan Jasa Pelayanan Umum Kantor														
			Jumlah Laporan Penyediaan Jasa Pelayanan Umum Kantor yang Disediakan				1 Laporan	1.230.115.000,00	Kab. Asahan, Kota Kisaran Barat, Mekar Baru	DANA TRANSFER UMUM-DANA ALOKASI UMUM	-	-	-		1.235.515.000,00	BAGIAN UMUM
	4.01.01.2.09	Pemeliharaan Barang Milik Daerah Penunjang Urusan Pemerintahan Daerah	*Barang Milik Daerah (BMD) Penunjang Urusan Pemerintahan Daerah yang Dipelihara*	-			100 %	4.468.445.050,00			-	-	-	-	4.473.753.900,00	BAGIAN UMUM
	4.01.01.2.09.0001	Penyediaan Jasa Pemeliharaan, Biaya Pemeliharaan, dan Pajak Kendaraan Perorangan Dinas atau Kendaraan Dinas Jabatan														

NO	KODE	URUSAN / BIDANG URUSAN / PROGRAM / KEGIATAN / SUB KEGIATAN	INDIKATOR PROGRAM / KEGIATAN / SUB KEGIATAN	TARGET AKHIR PERIODE RENSTRA OPD	REALISASI CAPAIAN RENJA OPD TAHUN 2023	PRAKIRAAN CAPAIAN TARGET RENJA OPD TAHUN 2024	CAPAIAN KINERJA DAN KERANGKA PENDANAAN						KELOMPOK SASARAN	PRAKIRAAN MAJU RENCANA TAHUN 2026		PERANGKAT DAERAH PENANGGUNG JAWAB
							TARGET 2025	PAGU INDIKATIF (Rp)	LOKASI	SUMBER DANA	PRIORITAS			TARGET	PAGU INDIKATIF (Rp)	
											NASIONAL	DAERAH				
1	2	3	4	5	6	7	8	9	10	11	12	13	14	15	16	17
			Jumlah Kendaraan Perorangan Dinas atau Kendaraan Dinas Jabatan yang Dipelihara dan dibayarkan Pajaknya				3 Unit	655.757.650,00	Kab. Asahan, Kota Kisaran Barat, Mekar Baru	DANA TRANSFER UMUM-DANA ALOKASI UMUM	-	-	-		656.512.800,00	BAGIAN UMUM
	4.01.01.2.09.0002	Penyediaan Jasa Pemeliharaan, Biaya Pemeliharaan, Pajak dan Perizinan Kendaraan Dinas Operasional atau Lapangan														
			Jumlah Kendaraan Dinas Operasional atau Lapangan yang Dipelihara dan dibayarkan Pajak dan Perizinannya				125 Unit	1.292.474.600,00	Kab. Asahan, Kota Kisaran Barat, Mekar Baru	DANA TRANSFER UMUM-DANA ALOKASI UMUM	-	-	-		1.293.764.100,00	BAGIAN UMUM
	4.01.01.2.09.0006	Pemeliharaan Peralatan dan Mesin Lainnya														
			Jumlah Peralatan dan Mesin Lainnya yang Dipelihara				60 Unit	990.764.900,00	Kab. Asahan, Kota Kisaran Barat, Mekar Baru	DANA TRANSFER UMUM-DANA ALOKASI UMUM	-	-	-		991.700.000,00	BAGIAN UMUM
	4.01.01.2.09.0009	Pemeliharaan/Rehabilitasi Gedung Kantor dan Bangunan Lainnya														
			Jumlah Gedung Kantor dan Bangunan Lainnya yang Dipelihara/Direhabilitasi				5 Unit	1.529.447.900,00	Kab. Asahan, Semua Kecamatan, Semua Kel/Desa	DANA TRANSFER UMUM-DANA ALOKASI UMUM	-	-	-		1.531.777.000,00	BAGIAN UMUM
	4.01.01.2.11	Administrasi Keuangan dan Operasional Kepala Daerah dan Wakil Kepala Daerah	*Layanan Administrasi Keuangan dan Operasional Kepala Daerah dan Wakil Kepala Daerah*	-			100 %	78.050.000,00			-	-	-	-	83.000.000,00	BAGIAN UMUM
	4.01.01.2.11.0002	Penyediaan Pakaian Dinas dan Atribut Kelengkapan Kepala Daerah dan Wakil Kepala Daerah														
			Jumlah Paket Pakaian Dinas dan Atribut Kelengkapan Kepala Daerah dan Wakil Kepala Daerah yang Disediakan				4 Paket	78.050.000,00	Kab. Asahan, Semua Kecamatan, Semua Kel/Desa	DANA TRANSFER UMUM-DANA ALOKASI UMUM	-	-	-		83.000.000,00	BAGIAN UMUM
	4.01.01.2.12	Fasilitasi Kerumahtanggaan Sekretariat Daerah	*Layanan Fasilitasi Kerumahtanggaan Sekretariat Daerah*	-			100 %	146.538.000,00			-	-	-	-	151.009.000,00	BAGIAN UMUM
	4.01.01.2.12.0001	Penyediaan Kebutuhan Rumah Tangga Kepala Daerah														
			Jumlah Paket Kebutuhan Rumah Tangga Kepala Daerah yang Disediakan				1 Paket	66.967.800,00	Kab. Asahan, Kota Kisaran Barat, Mekar Baru	DANA TRANSFER UMUM-DANA ALOKASI UMUM	-	-	-		68.306.700,00	BAGIAN UMUM
	4.01.01.2.12.0002	Penyediaan Kebutuhan Rumah Tangga Wakil Kepala Daerah														
			Jumlah Paket Kebutuhan Rumah Tangga Wakil Kepala Daerah yang Disediakan				1 Paket	56.570.200,00	Kab. Asahan, Semua Kecamatan, Semua Kel/Desa	DANA TRANSFER UMUM-DANA ALOKASI UMUM	-	-	-		57.702.300,00	BAGIAN UMUM
	4.01.01.2.12.0003	Penyediaan Kebutuhan Rumah Tangga Sekretariat Daerah														
			Jumlah Paket Kebutuhan Rumah Tangga Sekretariat Daerah yang Disediakan				1 Paket	23.000.000,00	Kab. Asahan, Semua Kecamatan, Semua Kel/Desa	DANA TRANSFER UMUM-DANA ALOKASI UMUM	-	-	-		25.000.000,00	BAGIAN UMUM

NO	KODE	URUSAN / BIDANG URUSAN / PROGRAM / KEGIATAN / SUB KEGIATAN	INDIKATOR PROGRAM / KEGIATAN / SUB KEGIATAN	TARGET AKHIR PERIODE RENSTRA OPD	REALISASI CAPAIAN RENJA OPD TAHUN 2023	PRAKIRAAN CAPAIAN TARGET RENJA OPD TAHUN 2024	CAPAIAN KINERJA DAN KERANGKA PENDANAAN						KELOMPOK SASARAN	PRAKIRAAN MAJU RENCANA TAHUN 2026		PERANGKAT DAERAH PENANGGUNG JAWAB
							TARGET 2025	PAGU INDIKATIF (Rp)	LOKASI	SUMBER DANA	PRIORITAS			TARGET	PAGU INDIKATIF (Rp)	
											NASIONAL	DAERAH				
1	2	3	4	5	6	7	8	9	10	11	12	13	14	15	16	17
		BAGIAN TATA PEMERINTAHAN						**852.480.340,00**							**895.104.356,00**	
	4	**UNSUR PENDUKUNG URUSAN PEMERINTAHAN**						**852.480.340,00**							**895.104.356,00**	
	4.01	**SEKRETARIAT DAERAH**						**852.480.340,00**							**895.104.356,00**	
1.	**4.01.02**	**PROGRAM PEMERINTAHAN DAN KESEJAHTERAAN RAKYAT**	***Nilai SAKIP***	**-**			**BB**	**852.480.340,00**						**-**	**895.104.356,00**	
	4.01.02.2.01	Administrasi Tata Pemerintahan	*Nilai LPPD*	-			3.20 Tinggi	697.696.490,00			-	1. Digitalisasi Birokrasi	-	-	732.581.314,00	BAGIAN TATA PEMERINTAHAN
	4.01.02.2.01.0001	Penataan Administrasi Pemerintahan														
			Jumlah Dokumen Hasil Penataan Administrasi Pemerintahan				1 Dokumen	448.844.765,00	Kab. Asahan, Semua Kecamatan, Semua Kel/Desa	DANA TRANSFER UMUM-DANA ALOKASI UMUM	-	1. Digitalisasi Birokrasi	-		471.287.003,00	BAGIAN TATA PEMERINTAHAN
	4.01.02.2.01.0002	Pengelolaan Administrasi Kewilayahan														
			Jumlah Dokumen Hasil Pengelolaan Administrasi Kewilayahan				1 Dokumen	33.194.750,00	Kab. Asahan, Semua Kecamatan, Semua Kel/Desa	DANA TRANSFER UMUM-DANA ALOKASI UMUM	-	1. Digitalisasi Birokrasi	-		34.854.487,00	BAGIAN TATA PEMERINTAHAN
	4.01.02.2.01.0003	Fasilitasi Pelaksanaan Otonomi Daerah														
			Jumlah Dokumen Hasil Fasilitasi Pelaksanaan Otonomi Daerah				1 Dokumen	215.656.975,00	Kab. Asahan, Semua Kecamatan, Semua Kel/Desa	DANA TRANSFER UMUM-DANA ALOKASI UMUM	-	1. Digitalisasi Birokrasi	-		226.439.824,00	BAGIAN TATA PEMERINTAHAN
	4.01.02.2.04	Fasilitasi Kerja Sama Daerah	-	-			-	154.783.850,00			-	1. Digitalisasi Birokrasi	-	-	162.523.042,00	BAGIAN TATA PEMERINTAHAN
	4.01.02.2.04.0001	Fasilitasi Kerja Sama Dalam Negeri														
			Jumlah Dokumen Hasil Fasilitasi Kerja Sama Dalam Negeri				1 Dokumen	154.783.850,00	Kab. Asahan, Semua Kecamatan, Semua Kel/Desa	DANA TRANSFER UMUM-DANA ALOKASI UMUM	-	1. Digitalisasi Birokrasi	-		162.523.042,00	BAGIAN TATA PEMERINTAHAN
		BAGIAN PEREKONOMIAN DAN SUMBER DAYA ALAM						**350.000.000,00**							**600.000.000,00**	
	4	**UNSUR PENDUKUNG URUSAN PEMERINTAHAN**						**350.000.000,00**							**600.000.000,00**	
	4.01	**SEKRETARIAT DAERAH**						**350.000.000,00**							**600.000.000,00**	
1.	**4.01.03**	**PROGRAM PEREKONOMIAN DAN PEMBANGUNAN**	***Persentase koordinasi pelaksanaan bidang perekonomian dan pembangunan***	**-**			**100 %**	**350.000.000,00**						**-**	**600.000.000,00**	
	4.01.03.2.01	Pelaksanaan Kebijakan Perekonomian	*Persentase koordinasi pelaksanaan bidang perekonomian dan pembangunan*	-			100 %	290.000.000,00			-	3. Ekonomi Mandiri	-	-	450.000.000,00	BAGIAN PEREKONOMIAN DAN SUMBER DAYA ALAM

NO	KODE	URUSAN / BIDANG URUSAN / PROGRAM / KEGIATAN / SUB KEGIATAN	INDIKATOR PROGRAM / KEGIATAN / SUB KEGIATAN	TARGET AKHIR PERIODE RENSTRA OPD	REALISASI CAPAIAN RENJA OPD TAHUN 2023	PRAKIRAAN CAPAIAN TARGET RENJA OPD TAHUN 2024	CAPAIAN KINERJA DAN KERANGKA PENDANAAN						KELOMPOK SASARAN	PRAKIRAAN MAJU RENCANA TAHUN 2026		PERANGKAT DAERAH PENANGGUNG JAWAB
							TARGET 2025	PAGU INDIKATIF (Rp)	LOKASI	SUMBER DANA	PRIORITAS			TARGET	PAGU INDIKATIF (Rp)	
											NASIONAL	DAERAH				
1	2	3	4	5	6	7	8	9	10	11	12	13	14	15	16	17
	4.01.03.2.01.0001	Koordinasi, Sinkronisasi, Monitoring dan Evaluasi Kebijakan Pengelolaan BUMD dan BLUD														
			Jumlah Dokumen Hasil Koordinasi, Sinkronisasi, Monitoring dan Evaluasi Kebijakan Pengelolaan BUMD dan BLUD				2 Dokumen	100.000.000,00	-	DANA TRANSFER UMUM-DANA ALOKASI UMUM	-	3. Ekonomi Mandiri	-		150.000.000,00	BAGIAN PEREKONOMIAN DAN SUMBER DAYA ALAM
	4.01.03.2.01.0002	Pengendalian dan Distribusi Perekonomian														
			Jumlah Laporan Hasil Pengendalian dan Distribusi Perekonomian				2 Laporan	160.000.000,00	-	DANA TRANSFER UMUM-DANA ALOKASI UMUM	-	3. Ekonomi Mandiri	-		250.000.000,00	BAGIAN PEREKONOMIAN DAN SUMBER DAYA ALAM
	4.01.03.2.01.0003	Perencanaan dan Pengawasan Ekonomi Mikro Kecil														
			Jumlah Dokumen Hasil Perencanaan dan Pengawasan Ekonomi Mikro Kecil				1 Dokumen	30.000.000,00	-	DANA TRANSFER UMUM-DANA ALOKASI UMUM	-	3. Ekonomi Mandiri	-		50.000.000,00	BAGIAN PEREKONOMIAN DAN SUMBER DAYA ALAM
	4.01.03.2.04	Pemantauan Kebijakan Sumber Daya Alam	-	-			-	60.000.000,00			-	3. Ekonomi Mandiri	-	-	150.000.000,00	BAGIAN PEREKONOMIAN DAN SUMBER DAYA ALAM
	4.01.03.2.04.0001	Koordinasi, Sinkronisasi dan Evaluasi Kebijakan Pertanian, Kehutanan, Kelautan, dan Perikanan														
			Jumlah Dokumen Hasil Koordinasi, Sinkronisasi, dan Evaluasi Kebijakan Urusan Pertanian, Pangan, Kehutanan, Kelautan dan Perikanan, Perdagangan, Perindustrian, KUKM, Penanaman Modal, Tenaga Kerja				1 Dokumen	20.000.000,00	-	DANA TRANSFER UMUM-DANA ALOKASI UMUM	-	3. Ekonomi Mandiri	-		50.000.000,00	BAGIAN PEREKONOMIAN DAN SUMBER DAYA ALAM
	4.01.03.2.04.0002	Koordinasi, Sinkronisasi dan Evaluasi Kebijakan Pertambangan dan Lingkungan Hidup														
			Jumlah Dokumen Hasil Koordinasi, Sinkronisasi, dan Evaluasi Kebijakan Urusan Pertambangan dan Sumber Daya Mineral, Lingkungan Hidup, Kominfo, Perhubungan, Statistik, Persandian				1 Dokumen	20.000.000,00	-	DANA TRANSFER UMUM-DANA ALOKASI UMUM	-	3. Ekonomi Mandiri	-		50.000.000,00	BAGIAN PEREKONOMIAN DAN SUMBER DAYA ALAM
	4.01.03.2.04.0003	Koordinasi, Sinkronisasi dan Evaluasi Kebijakan Energi dan Air														
			Jumlah Dokumen Hasil Koordinasi, Sinkronisasi, dan Evaluasi Kebijakan Urusan Energi dan Air, Pekerjaan Umum dan Penataan Ruang, Perumahan Rakyat dan Kawasan Permukiman, Pertanahan				1 Dokumen	20.000.000,00	-	DANA TRANSFER UMUM-DANA ALOKASI UMUM	-	3. Ekonomi Mandiri	-		50.000.000,00	BAGIAN PEREKONOMIAN DAN SUMBER DAYA ALAM
		BAGIAN HUKUM						**1.144.585.350,00**							**1.210.121.338,00**	
	4	**UNSUR PENDUKUNG URUSAN PEMERINTAHAN**						**1.144.585.350,00**							**1.210.121.338,00**	
	4.01	**SEKRETARIAT DAERAH**						**1.144.585.350,00**							**1.210.121.338,00**	

NO	KODE	URUSAN / BIDANG URUSAN / PROGRAM / KEGIATAN / SUB KEGIATAN	INDIKATOR PROGRAM / KEGIATAN / SUB KEGIATAN	TARGET AKHIR PERIODE RENSTRA OPD	REALISASI CAPAIAN RENJA OPD TAHUN 2023	PRAKIRAAN CAPAIAN TARGET RENJA OPD TAHUN 2024	CAPAIAN KINERJA DAN KERANGKA PENDANAAN						KELOMPOK SASARAN	PRAKIRAAN MAJU RENCANA TAHUN 2026		PERANGKAT DAERAH PENANGGUNG JAWAB
							TARGET 2025	PAGU INDIKATIF (Rp)	LOKASI	SUMBER DANA	PRIORITAS			TARGET	PAGU INDIKATIF (Rp)	
											NASIONAL	DAERAH				
1	2	3	4	5	6	7	8	9	10	11	12	13	14	15	16	17
1.	**4.01.02**	**PROGRAM PEMERINTAHAN DAN KESEJAHTERAAN RAKYAT**	***Nilai SAKIP***	**-**			**BB**	**1.144.585.350,00**						**-**	**1.210.121.338,00**	
	4.01.02.2.03	Fasilitasi dan Koordinasi Hukum	*Persentase Fasilitas Penyusunan Produk Hukum Daerah sesuai dengan ketentuan peraturan perundang undangan*	-			100 %	1.144.585.350,00			-	1. Digitalisasi Birokrasi	-	-	1.210.121.338,00	BAGIAN HUKUM
	4.01.02.2.03.0001	Fasilitasi Penyusunan Produk Hukum Daerah														
			Jumlah Produk Hukum Daerah yang Disusun				485 Dokumen	243.088.251,00	Semua Kota/Kab, Semua Kecamatan, Semua Kel/Desa	DANA TRANSFER UMUM-DANA ALOKASI UMUM	-	1. Digitalisasi Birokrasi	-		244.821.338,00	BAGIAN HUKUM
	4.01.02.2.03.0002	Fasilitasi Bantuan Hukum														
			Jumlah Kasus yang Mendapatkan Fasilitasi Bantuan Hukum				105 Kasus	769.497.099,00	Kab. Asahan, Semua Kecamatan, Semua Kel/Desa	DANA TRANSFER UMUM-DANA ALOKASI UMUM	-	1. Digitalisasi Birokrasi	-		832.300.000,00	BAGIAN HUKUM
	4.01.02.2.03.0003	Pendokumentasian Produk Hukum dan Pengelolaan Informasi Hukum														
			Jumlah Produk Hukum dan Pengelolaan Informasi Hukum yang Didokumentasi				115 Dokumen	132.000.000,00	Kab. Asahan, Semua Kecamatan, Semua Kel/Desa	DANA TRANSFER UMUM-DANA ALOKASI UMUM	-	1. Digitalisasi Birokrasi	-		133.000.000,00	BAGIAN HUKUM
		BAGIAN ORGANISASI						**603.114.550,00**							**645.332.567,00**	
	4	**UNSUR PENDUKUNG URUSAN PEMERINTAHAN**						**603.114.550,00**							**645.332.567,00**	
	4.01	**SEKRETARIAT DAERAH**						**603.114.550,00**							**645.332.567,00**	
1.	**4.01.01**	**PROGRAM PENUNJANG URUSAN PEMERINTAHAN DAERAH KABUPATEN/KOTA**	***Persentase Tingkat Tertib Administrasi Layanan Pemerintahan***	**-**			**100 %**	**603.114.550,00**						**-**	**645.332.567,00**	
	4.01.01.2.13	Penataan Organisasi	*"Dokumen Penataan dan penguatan organisasi dan tatalaksana "*	-			100 %	603.114.550,00			-	1. Digitalisasi Birokrasi	-	-	645.332.567,00	BAGIAN ORGANISASI
	4.01.01.2.13.0001	Pengelolaan Kelembagaan dan Analisis Jabatan														
			Jumlah Dokumen Pengelolaan Kelembagaan dan Analisis Jabatan				1 Dokumen	151.940.400,00	Kab. Asahan, Semua Kecamatan, Semua Kel/Desa	DANA TRANSFER UMUM-DANA ALOKASI UMUM	-	1. Digitalisasi Birokrasi	-		162.576.228,00	BAGIAN ORGANISASI
	4.01.01.2.13.0002	Fasilitasi Pelayanan Publik dan Tata Laksana														
			Jumlah Laporan Hasil Fasilitasi Pelayanan Publik dan Tata Laksana				1 Laporan	104.779.950,00	-	DANA TRANSFER UMUM-DANA ALOKASI UMUM	-	1. Digitalisasi Birokrasi	-		112.114.546,00	BAGIAN ORGANISASI

NO	KODE	URUSAN / BIDANG URUSAN / PROGRAM / KEGIATAN / SUB KEGIATAN	INDIKATOR PROGRAM / KEGIATAN / SUB KEGIATAN	TARGET AKHIR PERIODE RENSTRA OPD	REALISASI CAPAIAN RENJA OPD TAHUN 2023	PRAKIRAAN CAPAIAN TARGET RENJA OPD TAHUN 2024	CAPAIAN KINERJA DAN KERANGKA PENDANAAN						KELOMPOK SASARAN	PRAKIRAAN MAJU RENCANA TAHUN 2026		PERANGKAT DAERAH PENANGGUNG JAWAB
							TARGET 2025	PAGU INDIKATIF (Rp)	LOKASI	SUMBER DANA	PRIORITAS			TARGET	PAGU INDIKATIF (Rp)	
											NASIONAL	DAERAH				
1	2	3	4	5	6	7	8	9	10	11	12	13	14	15	16	17
	4.01.01.2.13.0003	Peningkatan Kinerja dan Reformasi Birokrasi														
			Jumlah Dokumen Peningkatan Kinerja dan Reformasi Birokrasi				1 Dokumen	66.445.150,00	Kab. Asahan, Semua Kecamatan, Semua Kel/Desa	DANA TRANSFER UMUM-DANA ALOKASI UMUM	-	1. Digitalisasi Birokrasi	-		71.096.310,00	BAGIAN ORGANISASI
	4.01.01.2.13.0004	Monitoring, Evaluasi dan Pengendalian Kualitas Pelayanan Publik dan Tata Laksana														
			Jumlah Dokumen Monitoring, Evaluasi dan Pengendalian Kualitas Pelayanan Publik dan Tata Laksana				1 Dokumen	151.932.750,00	-	DANA TRANSFER UMUM-DANA ALOKASI UMUM	-	1. Digitalisasi Birokrasi	-		162.568.042,00	BAGIAN ORGANISASI
	4.01.01.2.13.0005	Koordinasi dan Penyusunan Laporan Kinerja Pemerintah Daerah														
			Jumlah Dokumen Koordinasi dan Penyusunan Laporan Kinerja Pemerintah Daerah				1 Dokumen	128.016.300,00	-	DANA TRANSFER UMUM-DANA ALOKASI UMUM	-	1. Digitalisasi Birokrasi	-		136.977.441,00	BAGIAN ORGANISASI
		BAGIAN PENGADAAN BARANG DAN JASA						**1.451.900.000,00**							**1.650.000.000,00**	
	4	**UNSUR PENDUKUNG URUSAN PEMERINTAHAN**						**1.451.900.000,00**							**1.650.000.000,00**	
	4.01	**SEKRETARIAT DAERAH**						**1.451.900.000,00**							**1.650.000.000,00**	
1.	**4.01.03**	**PROGRAM PEREKONOMIAN DAN PEMBANGUNAN**	***Persentase koordinasi pelaksanaan bidang perekonomian dan pembangunan***	**-**			**100 %**	**1.451.900.000,00**						**-**	**1.650.000.000,00**	
	4.01.03.2.03	Pengelolaan Pengadaan Barang dan Jasa	*Persentase OPD yang melaksankan Pelelangan*	-			100 %	1.451.900.000,00			-	-	-	-	1.650.000.000,00	BAGIAN PENGADAAN BARANG DAN JASA
	4.01.03.2.03.0001	Pengelolaan Pengadaan Barang dan Jasa														
			Jumlah Dokumen Hasil Pengelolaan Pengadaan Barang dan Jasa				1 Dokumen	400.000.000,00	Kab. Asahan, Kota Kisaran Barat, Mekar Baru	DANA TRANSFER UMUM-DANA ALOKASI UMUM	-	-	-		450.000.000,00	BAGIAN PENGADAAN BARANG DAN JASA
	4.01.03.2.03.0002	Pengelolaan Layanan Pengadaan Secara Elektronik														
			Jumlah Dokumen Hasil Layanan Pengadaan Secara Elektronik				1 Dokumen	350.000.000,00	Kab. Asahan, Kota Kisaran Barat, Mekar Baru	DANA TRANSFER UMUM-DANA ALOKASI UMUM	-	-	-		400.000.000,00	BAGIAN PENGADAAN BARANG DAN JASA
	4.01.03.2.03.0003	Pembinaan dan Advokasi Pengadaan Barang dan Jasa														
			Jumlah Orang yang Mengikuti Pembinaan dan Advokasi Pengadaan Barang dan Jasa				50 Orang	701.900.000,00	Kab. Asahan, Kota Kisaran Barat, Mekar Baru	DANA TRANSFER UMUM-DANA ALOKASI UMUM	-	-	-		800.000.000,00	BAGIAN PENGADAAN BARANG DAN JASA
		BAGIAN ADMINISTRASI PEMBANGUNAN						**319.624.250,00**							**337.028.966,00**	
	4	**UNSUR PENDUKUNG URUSAN PEMERINTAHAN**						**319.624.250,00**							**337.028.966,00**	
	4.01	**SEKRETARIAT DAERAH**						**319.624.250,00**							**337.028.966,00**	

NO	KODE	URUSAN / BIDANG URUSAN / PROGRAM / KEGIATAN / SUB KEGIATAN	INDIKATOR PROGRAM / KEGIATAN / SUB KEGIATAN	TARGET AKHIR PERIODE RENSTRA OPD	REALISASI CAPAIAN RENJA OPD TAHUN 2023	PRAKIRAAN CAPAIAN TARGET RENJA OPD TAHUN 2024	CAPAIAN KINERJA DAN KERANGKA PENDANAAN						KELOMPOK SASARAN	PRAKIRAAN MAJU RENCANA TAHUN 2026		PERANGKAT DAERAH PENANGGUNG JAWAB
							TARGET 2025	PAGU INDIKATIF (Rp)	LOKASI	SUMBER DANA	PRIORITAS			TARGET	PAGU INDIKATIF (Rp)	
											NASIONAL	DAERAH				
1	2	3	4	5	6	7	8	9	10	11	12	13	14	15	16	17
1.	**4.01.03**	**PROGRAM PEREKONOMIAN DAN PEMBANGUNAN**	**-**	**-**			**-**	**319.624.250,00**						**-**	**337.028.966,00**	
	4.01.03.2.02	Pelaksanaan Administrasi Pembangunan	-	-			-	319.624.250,00			-	Optimalisasi Kualitas Pembangunan Infrastruktur yang Berkelanjutan 6. Infrastruktur Kuat	-	-	337.028.966,00	BAGIAN ADMINISTRASI PEMBANGUNAN
	4.01.03.2.02.0001	Fasilitasi Penyusunan Program Pembangunan														
			Jumlah Dokumen Hasil Fasilitasi Penyusunan Program Pembangunan Daerah				1 Dokumen	69.624.250,00	Kab. Asahan, Semua Kecamatan, Semua Kel/Desa	PENDAPATAN ASLI DAERAH (PAD)	-	Optimalisasi Kualitas Pembangunan Infrastruktur yang Berkelanjutan 6. Infrastruktur Kuat	-		67.028.966,00	BAGIAN ADMINISTRASI PEMBANGUNAN
	4.01.03.2.02.0002	Pengendalian dan Evaluasi Program Pembangunan														
			Jumlah Laporan Hasil Pengendalian dan Evaluasi Program Pembangunan				1 Laporan	110.000.000,00	Kab. Asahan, Semua Kecamatan, Semua Kel/Desa	PAJAK DAERAH	-	Optimalisasi Kualitas Pembangunan Infrastruktur yang Berkelanjutan 6. Infrastruktur Kuat	-		120.000.000,00	BAGIAN ADMINISTRASI PEMBANGUNAN
	4.01.03.2.02.0003	Pengelolaan Evaluasi dan Pelaporan Pelaksanaan Pembangunan														
			Jumlah Laporan Hasil Pengelolaan Evaluasi dan Pelaporan Pelaksanaan Pembangunan				12 Laporan	140.000.000,00	Kab. Asahan, Semua Kecamatan, Semua Kel/Desa	PENDAPATAN ASLI DAERAH (PAD)	-	Optimalisasi Kualitas Pembangunan Infrastruktur yang Berkelanjutan 6. Infrastruktur Kuat	-		150.000.000,00	BAGIAN ADMINISTRASI PEMBANGUNAN
		BAGIAN KESEJAHTERAAN RAKYAT						**12.428.642.225,00**							**0,00**	
	4	**UNSUR PENDUKUNG URUSAN PEMERINTAHAN**						**12.428.642.225,00**							**0,00**	
	4.01	**SEKRETARIAT DAERAH**						**12.428.642.225,00**							**0,00**	
1.	**4.01.02**	**PROGRAM PEMERINTAHAN DAN KESEJAHTERAAN RAKYAT**	***Nilai SAKIP***	**-**			**BB**	**12.428.642.225,00**						**-**	**0,00**	
	4.01.02.2.02	Pelaksanaan Kebijakan Kesejahteraan Rakyat	*Persentase Pelaksanaan Kebijakan Kesejahteraan Rakyat*	-			100 %	12.428.642.225,00			-	5. Asahan Cerdas	-	-	0,00	BAGIAN KESEJAHTERAAN RAKYAT
	4.01.02.2.02.0001	Fasilitasi Pengelolaan Bina Mental Spiritual														

NO	KODE	URUSAN / BIDANG URUSAN / PROGRAM / KEGIATAN / SUB KEGIATAN	INDIKATOR PROGRAM / KEGIATAN / SUB KEGIATAN	TARGET AKHIR PERIODE RENSTRA OPD	REALISASI CAPAIAN RENJA OPD TAHUN 2023	PRAKIRAAN CAPAIAN TARGET RENJA OPD TAHUN 2024	CAPAIAN KINERJA DAN KERANGKA PENDANAAN						KELOMPOK SASARAN	PRAKIRAAN MAJU RENCANA TAHUN 2026		PERANGKAT DAERAH PENANGGUNG JAWAB
							TARGET 2025	PAGU INDIKATIF (Rp)	LOKASI	SUMBER DANA	PRIORITAS			TARGET	PAGU INDIKATIF (Rp)	
											NASIONAL	DAERAH				
1	2	3	4	5	6	7	8	9	10	11	12	13	14	15	16	17
			Jumlah Dokumen Hasil Fasilitasi Pengelolaan Bina Mental Spiritual				1 Dokumen	10.468.573.525,00	Kab. Asahan, Semua Kecamatan, Semua Kel/Desa	DAU YANG DITENTUKAN PENGGUNAANNYA BIDANG KESEHATAN	-	5. Asahan Cerdas	-		0,00	BAGIAN KESEJAHTERAAN RAKYAT
	4.01.02.2.02.0002	Pelaksanaan Kebijakan, Evaluasi, dan Capaian Kinerja Terkait Kesejahteraan Sosial														
			Jumlah Dokumen Hasil Kebijakan, Evaluasi, dan Capaian Kinerja Terkait Kesejahteraan Sosial yang Meliputi Urusan Sosial, Transmigrasi, Kesehatan, Pemberdayaan Perempuan dan Perlindungan Anak, Administrasi Kependudukan Dan Pencatatan Sipil, Pemberdayaan Masyarakat dan Desa, Pengendalian Penduduk dan KB				1 Dokumen	580.034.400,00	Kab. Asahan, Semua Kecamatan, Semua Kel/Desa	DANA TRANSFER UMUM-DANA ALOKASI UMUM	-	7. Asahan Religius	-		0,00	BAGIAN KESEJAHTERAAN RAKYAT
	4.01.02.2.02.0003	Pelaksanaan Kebijakan, Evaluasi, dan Capaian Kinerja Terkait Kesejahteraan Masyarakat														
			Jumlah Dokumen Hasil Kebijakan, Evaluasi, dan Capaian Kinerja Terkait Kesejahteraan Masyarakat yang Meliputi Urusan Kepemudaan dan Olahraga, Pariwisata, Pendidikan, Kebudayaan, Perpustakaan, Kearsipan, Trantibum Linmas				1 Dokumen	1.380.034.300,00	Kab. Asahan, Semua Kecamatan, Semua Kel/Desa	DANA TRANSFER UMUM-DANA ALOKASI UMUM	-	7. Asahan Religius	-		0,00	BAGIAN KESEJAHTERAAN RAKYAT
		BAGIAN PERENCANAAN DAN KEUANGAN						**40.240.314.681,76**							**43.718.672.803,00**	
	4	**UNSUR PENDUKUNG URUSAN PEMERINTAHAN**						**40.240.314.681,76**							**43.718.672.803,00**	
	4.01	**SEKRETARIAT DAERAH**						**40.240.314.681,76**							**43.718.672.803,00**	
1.	**4.01.01**	**PROGRAM PENUNJANG URUSAN PEMERINTAHAN DAERAH KABUPATEN/KOTA**	***Persentase Tingkat Tertib Administrasi Layanan Pemerintahan***	**-**			**100 %**	**40.240.314.681,76**						**-**	**43.718.672.803,00**	
	4.01.01.2.01	Perencanaan, Penganggaran, dan Evaluasi Kinerja Perangkat Daerah	*Dokumen Perencanaan, Penganggaran, dan Evaluasi Kinerja Perangkat Daerah*	-			100 %	106.133.676,00			-	1. Digitalisasi Birokrasi	-	-	111.740.360,00	BAGIAN PERENCANAAN DAN KEUANGAN
	4.01.01.2.01.0001	Penyusunan Dokumen Perencanaan Perangkat Daerah														
			Jumlah Dokumen Perencanaan Perangkat Daerah				2 Dokumen	47.882.286,00	Kab. Asahan, Semua Kecamatan, Semua Kel/Desa	DANA TRANSFER UMUM-DANA ALOKASI UMUM	-	1. Digitalisasi Birokrasi	-		50.276.400,00	BAGIAN PERENCANAAN DAN KEUANGAN
	4.01.01.2.01.0002	Koordinasi dan Penyusunan Dokumen RKA-SKPD														
			Jumlah Dokumen RKA-SKPD dan Laporan Hasil Koordinasi Penyusunan Dokumen RKA-SKPD				1 Dokumen	10.814.051,00	Kab. Asahan, Semua Kecamatan, Semua Kel/Desa	DANA TRANSFER UMUM-DANA ALOKASI UMUM	-	-	-		11.354.754,00	BAGIAN PERENCANAAN DAN KEUANGAN
	4.01.01.2.01.0003	Koordinasi dan Penyusunan Dokumen Perubahan RKA-SKPD														

NO	KODE	URUSAN / BIDANG URUSAN / PROGRAM / KEGIATAN / SUB KEGIATAN	INDIKATOR PROGRAM / KEGIATAN / SUB KEGIATAN	TARGET AKHIR PERIODE RENSTRA OPD	REALISASI CAPAIAN RENJA OPD TAHUN 2023	PRAKIRAAN CAPAIAN TARGET RENJA OPD TAHUN 2024	CAPAIAN KINERJA DAN KERANGKA PENDANAAN						KELOMPOK SASARAN	PRAKIRAAN MAJU RENCANA TAHUN 2026		PERANGKAT DAERAH PENANGGUNG JAWAB
							TARGET 2025	PAGU INDIKATIF (Rp)	LOKASI	SUMBER DANA	PRIORITAS			TARGET	PAGU INDIKATIF (Rp)	
											NASIONAL	DAERAH				
1	2	3	4	5	6	7	8	9	10	11	12	13	14	15	16	17
			Jumlah Dokumen Perubahan RKA-SKPD dan Laporan Hasil Koordinasi Penyusunan Dokumen Perubahan RKA-SKPD				1 Dokumen	10.814.051,00	Kab. Asahan, Semua Kecamatan, Semua Kel/Desa	DANA TRANSFER UMUM-DANA BAGI HASIL	-	-	-		11.354.754,00	BAGIAN PERENCANAAN DAN KEUANGAN
	4.01.01.2.01.0004	Koordinasi dan Penyusunan DPA-SKPD														
			Jumlah Dokumen DPA-SKPD dan Laporan Hasil Koordinasi Penyusunan Dokumen DPA-SKPD				1 Dokumen	10.815.389,00	Kab. Asahan, Semua Kecamatan, Semua Kel/Desa	DANA TRANSFER UMUM-DANA ALOKASI UMUM	-	-	-		11.356.158,00	BAGIAN PERENCANAAN DAN KEUANGAN
	4.01.01.2.01.0005	Koordinasi dan Penyusunan Perubahan DPA- SKPD														
			Jumlah Dokumen Perubahan DPA-SKPD dan Laporan Hasil Koordinasi Penyusunan Dokumen Perubahan DPA-SKPD				1 Dokumen	10.807.899,00	Kab. Asahan, Semua Kecamatan, Semua Kel/Desa	DANA TRANSFER UMUM-DANA ALOKASI UMUM	-	-	-		11.348.294,00	BAGIAN PERENCANAAN DAN KEUANGAN
	4.01.01.2.01.0007	Evaluasi Kinerja Perangkat Daerah														
			Jumlah Laporan Evaluasi Kinerja Perangkat Daerah				6 Laporan	15.000.000,00	Kab. Asahan, Semua Kecamatan, Semua Kel/Desa	DANA TRANSFER UMUM-DANA ALOKASI UMUM	-	-	-		16.050.000,00	BAGIAN PERENCANAAN DAN KEUANGAN
	4.01.01.2.02	Administrasi Keuangan Perangkat Daerah	*Layanan Administrasi Keuangan Perangkat Daerah*	-			100 %	39.344.741.751,76			-	-	-	-	41.844.493.189,00	BAGIAN PERENCANAAN DAN KEUANGAN
	4.01.01.2.02.0001	Penyediaan Gaji dan Tunjangan ASN														
			Jumlah Orang yang Menerima Gaji dan Tunjangan ASN				105 Orang/bulan	38.565.358.070,76	Kab. Asahan, Semua Kecamatan, Semua Kel/Desa	DANA TRANSFER UMUM-DANA ALOKASI UMUM	-	-	-		41.043.357.324,00	BAGIAN PERENCANAAN DAN KEUANGAN
	4.01.01.2.02.0002	Penyediaan Administrasi Pelaksanaan Tugas ASN														
			Jumlah Dokumen Hasil Penyediaan Administrasi Pelaksanaan Tugas ASN				12 Dokumen	688.560.000,00	Kab. Asahan, Semua Kecamatan, Semua Kel/Desa	DANA TRANSFER UMUM-DANA ALOKASI UMUM	-	-	-		705.774.000,00	BAGIAN PERENCANAAN DAN KEUANGAN
	4.01.01.2.02.0003	Pelaksanaan Penatausahaan dan Pengujian/Verifikasi Keuangan SKPD														
			Jumlah Dokumen Penatausahaan dan Pengujian/Verifikasi Keuangan SKPD				16 Dokumen	70.000.000,00	Kab. Asahan, Semua Kecamatan, Semua Kel/Desa	DANA TRANSFER UMUM-DANA ALOKASI UMUM	-	-	-		73.500.000,00	BAGIAN PERENCANAAN DAN KEUANGAN
	4.01.01.2.02.0005	Koordinasi dan Penyusunan Laporan Keuangan Akhir Tahun SKPD														
			Jumlah Laporan Keuangan Akhir Tahun SKPD dan Laporan Hasil Koordinasi Penyusunan Laporan Keuangan Akhir Tahun SKPD				1 Laporan	10.823.681,00	Kab. Asahan, Semua Kecamatan, Semua Kel/Desa	DANA TRANSFER UMUM-DANA ALOKASI UMUM	-	-	-		11.361.865,00	BAGIAN PERENCANAAN DAN KEUANGAN
	4.01.01.2.02.0007	Koordinasi dan Penyusunan Laporan Keuangan Bulanan/ Triwulanan/ Semesteran SKPD														

NO	KODE	URUSAN / BIDANG URUSAN / PROGRAM / KEGIATAN / SUB KEGIATAN	INDIKATOR PROGRAM / KEGIATAN / SUB KEGIATAN	TARGET AKHIR PERIODE RENSTRA OPD	REALISASI CAPAIAN RENJA OPD TAHUN 2023	PRAKIRAAN CAPAIAN TARGET RENJA OPD TAHUN 2024	CAPAIAN KINERJA DAN KERANGKA PENDANAAN						KELOMPOK SASARAN	PRAKIRAAN MAJU RENCANA TAHUN 2026		PERANGKAT DAERAH PENANGGUNG JAWAB
							TARGET 2025	PAGU INDIKATIF (Rp)	LOKASI	SUMBER DANA	PRIORITAS			TARGET	PAGU INDIKATIF (Rp)	
											NASIONAL	DAERAH				
1	2	3	4	5	6	7	8	9	10	11	12	13	14	15	16	17
			Jumlah Laporan Keuangan Bulanan/ Triwulanan/ Semesteran SKPD dan Laporan Koordinasi Penyusunan Laporan Keuangan Bulanan/Triwulanan/Semesteran SKPD				16 Laporan	10.000.000,00	Kab. Asahan, Semua Kecamatan, Semua Kel/Desa	DANA TRANSFER UMUM-DANA ALOKASI UMUM	-	-	-		10.500.000,00	BAGIAN PERENCANAAN DAN KEUANGAN
	4.01.01.2.06	Administrasi Umum Perangkat Daerah	-	-			-	0,00			-	-	-	-	963.000.000,00	BAGIAN PERENCANAAN DAN KEUANGAN
	4.01.01.2.06.0009	Penyelenggaraan Rapat Koordinasi dan Konsultasi SKPD														
			Jumlah Laporan Penyelenggaraan Rapat Koordinasi dan Konsultasi SKPD				1 Laporan	0,00	-	DANA TRANSFER UMUM-DANA ALOKASI UMUM	-	-	-		963.000.000,00	BAGIAN PERENCANAAN DAN KEUANGAN
	4.01.01.2.11	Administrasi Keuangan dan Operasional Kepala Daerah dan Wakil Kepala Daerah	*Layanan Administrasi Keuangan dan Operasional Kepala Daerah dan Wakil Kepala Daerah*	-			100 %	789.439.254,00			-	-	-	-	799.439.254,00	BAGIAN PERENCANAAN DAN KEUANGAN
	4.01.01.2.11.0001	Penyediaan Gaji dan Tunjangan Kepala Daerah dan Wakil Kepala Daerah														
			Jumlah Orang yang Menerima Gaji dan Tunjangan Kepala Daerah dan Wakil Kepala Daerah				2 Orang/Bulan	189.439.254,00	Semua Kota/Kab, Semua Kecamatan, Semua Kel/Desa	DANA TRANSFER UMUM-DANA ALOKASI UMUM	-	-	-		199.439.254,00	BAGIAN PERENCANAAN DAN KEUANGAN
	4.01.01.2.11.0004	Penyediaan Dana Penunjang Operasional Kepala Daerah dan Wakil Kepala Daerah														
			Jumlah Orang yang Menerima Dana Penunjang Operasional Kepala Daerah dan Wakil Kepala Daerah				2 Orang/Bulan	600.000.000,00	Semua Kota/Kab, Semua Kecamatan, Semua Kel/Desa	DANA TRANSFER UMUM-DANA ALOKASI UMUM	-	-	-		600.000.000,00	BAGIAN PERENCANAAN DAN KEUANGAN
		SEKRETARIAT DPRD						**50.444.763.710,00**							**50.444.763.710,00**	
	4	**UNSUR PENDUKUNG URUSAN PEMERINTAHAN**						**50.444.763.710,00**							**50.444.763.710,00**	
	4.02	**SEKRETARIAT DPRD**						**50.444.763.710,00**							**50.444.763.710,00**	
1.	**4.02.01**	**PROGRAM PENUNJANG URUSAN PEMERINTAHAN DAERAH KABUPATEN/KOTA**	**-**	**-**			**-**	**34.848.541.312,00**						**-**	**34.848.541.312,00**	
	4.02.01.2.01	Perencanaan, Penganggaran, dan Evaluasi Kinerja Perangkat Daerah	-	-			-	481.988.391,00			-	-	-	-	481.988.391,00	SEKRETARIAT DPRD
	4.02.01.2.01.0001	Penyusunan Dokumen Perencanaan Perangkat Daerah														
			Jumlah Dokumen Perencanaan Perangkat Daerah				1 Dokumen	50.799.925,00	Kab. Asahan, Semua Kecamatan, Semua Kel/Desa	DANA TRANSFER UMUM-DANA ALOKASI UMUM	-	-	-		50.799.925,00	SEKRETARIAT DPRD
	4.02.01.2.01.0002	Koordinasi dan Penyusunan Dokumen RKA-SKPD														

NO	KODE	URUSAN / BIDANG URUSAN / PROGRAM / KEGIATAN / SUB KEGIATAN	INDIKATOR PROGRAM / KEGIATAN / SUB KEGIATAN	TARGET AKHIR PERIODE RENSTRA OPD	REALISASI CAPAIAN RENJA OPD TAHUN 2023	PRAKIRAAN CAPAIAN TARGET RENJA OPD TAHUN 2024	CAPAIAN KINERJA DAN KERANGKA PENDANAAN						KELOMPOK SASARAN	PRAKIRAAN MAJU RENCANA TAHUN 2026		PERANGKAT DAERAH PENANGGUNG JAWAB
							TARGET 2025	PAGU INDIKATIF (Rp)	LOKASI	SUMBER DANA	PRIORITAS			TARGET	PAGU INDIKATIF (Rp)	
											NASIONAL	DAERAH				
1	2	3	4	5	6	7	8	9	10	11	12	13	14	15	16	17
			Jumlah Dokumen RKA-SKPD dan Laporan Hasil Koordinasi Penyusunan Dokumen RKA-SKPD				1 Dokumen	53.114.800,00	Kab. Asahan, Semua Kecamatan, Semua Kel/Desa	DANA TRANSFER UMUM-DANA ALOKASI UMUM	-	-	-		53.114.800,00	SEKRETARIAT DPRD
	4.02.01.2.01.0003	Koordinasi dan Penyusunan Dokumen Perubahan RKA-SKPD														
			Jumlah Dokumen Perubahan RKA-SKPD dan Laporan Hasil Koordinasi Penyusunan Dokumen Perubahan RKA-SKPD				0 Dokumen	49.999.825,00	Kab. Asahan, Semua Kecamatan, Semua Kel/Desa	DANA TRANSFER UMUM-DANA ALOKASI UMUM	-	-	-		49.999.825,00	SEKRETARIAT DPRD
	4.02.01.2.01.0004	Koordinasi dan Penyusunan DPA-SKPD														
			Jumlah Dokumen DPA-SKPD dan Laporan Hasil Koordinasi Penyusunan Dokumen DPA-SKPD				1 Dokumen	49.999.900,00	Kab. Asahan, Semua Kecamatan, Semua Kel/Desa	DANA TRANSFER UMUM-DANA ALOKASI UMUM	-	-	-		49.999.900,00	SEKRETARIAT DPRD
	4.02.01.2.01.0005	Koordinasi dan Penyusunan Perubahan DPA- SKPD														
			Jumlah Dokumen Perubahan DPA-SKPD dan Laporan Hasil Koordinasi Penyusunan Dokumen Perubahan DPA-SKPD				1 Dokumen	49.999.825,00	Kab. Asahan, Semua Kecamatan, Semua Kel/Desa	DANA TRANSFER UMUM-DANA ALOKASI UMUM	-	-	-		49.999.825,00	SEKRETARIAT DPRD
	4.02.01.2.01.0006	Koordinasi dan Penyusunan Laporan Capaian Kinerja dan Ikhtisar Realisasi Kinerja SKPD														
			Jumlah Laporan Capaian Kinerja dan Ikhtisar Realisasi Kinerja SKPD dan Laporan Hasil Koordinasi Penyusunan Laporan Capaian Kinerja dan Ikhtisar Realisasi Kinerja SKPD				1 Laporan	228.074.116,00	Kab. Asahan, Semua Kecamatan, Semua Kel/Desa	DANA TRANSFER UMUM-DANA ALOKASI UMUM	-	-	-		228.074.116,00	SEKRETARIAT DPRD
	4.02.01.2.02	Administrasi Keuangan Perangkat Daerah	-	-			-	26.351.169.892,00			-	-	-	-	26.351.169.892,00	SEKRETARIAT DPRD
	4.02.01.2.02.0001	Penyediaan Gaji dan Tunjangan ASN														
			Jumlah Orang yang Menerima Gaji dan Tunjangan ASN				90 Orang/bulan	26.251.169.892,00	Kab. Asahan, Semua Kecamatan, Semua Kel/Desa	DANA TRANSFER UMUM-DANA ALOKASI UMUM	-	-	-		26.251.169.892,00	SEKRETARIAT DPRD
	4.02.01.2.02.0003	Pelaksanaan Penatausahaan dan Pengujian/Verifikasi Keuangan SKPD														
			Jumlah Dokumen Penatausahaan dan Pengujian/Verifikasi Keuangan SKPD				1 Dokumen	50.000.000,00	Kab. Asahan, Semua Kecamatan, Semua Kel/Desa	DANA TRANSFER UMUM-DANA ALOKASI UMUM	-	-	-		50.000.000,00	SEKRETARIAT DPRD
	4.02.01.2.02.0007	Koordinasi dan Penyusunan Laporan Keuangan Bulanan/ Triwulanan/ Semesteran SKPD														

NO	KODE	URUSAN / BIDANG URUSAN / PROGRAM / KEGIATAN / SUB KEGIATAN	INDIKATOR PROGRAM / KEGIATAN / SUB KEGIATAN	TARGET AKHIR PERIODE RENSTRA OPD	REALISASI CAPAIAN RENJA OPD TAHUN 2023	PRAKIRAAN CAPAIAN TARGET RENJA OPD TAHUN 2024	CAPAIAN KINERJA DAN KERANGKA PENDANAAN						KELOMPOK SASARAN	PRAKIRAAN MAJU RENCANA TAHUN 2026		PERANGKAT DAERAH PENANGGUNG JAWAB
							TARGET 2025	PAGU INDIKATIF (Rp)	LOKASI	SUMBER DANA	PRIORITAS			TARGET	PAGU INDIKATIF (Rp)	
											NASIONAL	DAERAH				
1	2	3	4	5	6	7	8	9	10	11	12	13	14	15	16	17
			Jumlah Laporan Keuangan Bulanan/ Triwulanan/ Semesteran SKPD dan Laporan Koordinasi Penyusunan Laporan Keuangan Bulanan/Triwulanan/Semesteran SKPD				1 Laporan	50.000.000,00	Kab. Asahan, Semua Kecamatan, Semua Kel/Desa	DANA TRANSFER UMUM-DANA ALOKASI UMUM	-	-	-		50.000.000,00	SEKRETARIAT DPRD
	4.02.01.2.06	Administrasi Umum Perangkat Daerah	-	-			-	1.421.180.160,00			-	-	-	-	1.421.180.160,00	SEKRETARIAT DPRD
	4.02.01.2.06.0001	Penyediaan Komponen Instalasi Listrik/Penerangan Bangunan Kantor														
			Jumlah Paket Komponen Instalasi Listrik/Penerangan Bangunan Kantor yang Disediakan				1 Paket	173.363.003,00	Kab. Asahan, Semua Kecamatan, Semua Kel/Desa	DANA TRANSFER UMUM-DANA ALOKASI UMUM	-	-	-		173.363.003,00	SEKRETARIAT DPRD
	4.02.01.2.06.0002	Penyediaan Peralatan dan Perlengkapan Kantor														
			Jumlah Paket Peralatan dan Perlengkapan Kantor yang Disediakan				1 Paket	315.141.341,00	Kab. Asahan, Semua Kecamatan, Semua Kel/Desa	DANA TRANSFER UMUM-DANA ALOKASI UMUM	-	-	-		315.141.341,00	SEKRETARIAT DPRD
	4.02.01.2.06.0003	Penyediaan Peralatan Rumah Tangga														
			Jumlah Paket Peralatan Rumah Tangga yang Disediakan				1 Paket	272.004.611,00	Kab. Asahan, Semua Kecamatan, Semua Kel/Desa	DANA TRANSFER UMUM-DANA ALOKASI UMUM	-	-	-		272.004.611,00	SEKRETARIAT DPRD
	4.02.01.2.06.0004	Penyediaan Bahan Logistik Kantor														
			Jumlah Paket Bahan Logistik Kantor yang Disediakan				1 Paket	536.866.013,00	Kab. Asahan, Semua Kecamatan, Semua Kel/Desa	DANA TRANSFER UMUM-DANA ALOKASI UMUM	-	-	-		536.866.013,00	SEKRETARIAT DPRD
	4.02.01.2.06.0005	Penyediaan Barang Cetakan dan Penggandaan														
			Jumlah Paket Barang Cetakan dan Penggandaan yang Disediakan				1 Paket	123.805.192,00	Kab. Asahan, Semua Kecamatan, Semua Kel/Desa	DANA TRANSFER UMUM-DANA ALOKASI UMUM	-	-	-		123.805.192,00	SEKRETARIAT DPRD
	4.02.01.2.07	Pengadaan Barang Milik Daerah Penunjang Urusan Pemerintah Daerah	-	-			-	1.555.875.600,00			-	-	-	-	1.555.875.600,00	SEKRETARIAT DPRD
	4.02.01.2.07.0010	Pengadaan Sarana dan Prasarana Gedung Kantor atau Bangunan Lainnya														
			Jumlah Unit Sarana dan Prasarana Gedung Kantor atau Bangunan Lainnya yang Disediakan				1 Unit	1.555.875.600,00	Kab. Asahan, Semua Kecamatan, Semua Kel/Desa	DANA TRANSFER UMUM-DANA ALOKASI UMUM	-	-	-		1.555.875.600,00	SEKRETARIAT DPRD
	4.02.01.2.08	Penyediaan Jasa Penunjang Urusan Pemerintahan Daerah	-	-			-	2.875.355.628,00			-	-	-	-	2.875.355.628,00	SEKRETARIAT DPRD
	4.02.01.2.08.0001	Penyediaan Jasa Surat Menyurat														

NO	KODE	URUSAN / BIDANG URUSAN / PROGRAM / KEGIATAN / SUB KEGIATAN	INDIKATOR PROGRAM / KEGIATAN / SUB KEGIATAN	TARGET AKHIR PERIODE RENSTRA OPD	REALISASI CAPAIAN RENJA OPD TAHUN 2023	PRAKIRAAN CAPAIAN TARGET RENJA OPD TAHUN 2024	CAPAIAN KINERJA DAN KERANGKA PENDANAAN						KELOMPOK SASARAN	PRAKIRAAN MAJU RENCANA TAHUN 2026		PERANGKAT DAERAH PENANGGUNG JAWAB
							TARGET 2025	PAGU INDIKATIF (Rp)	LOKASI	SUMBER DANA	PRIORITAS			TARGET	PAGU INDIKATIF (Rp)	
											NASIONAL	DAERAH				
1	2	3	4	5	6	7	8	9	10	11	12	13	14	15	16	17
			Jumlah Laporan Penyediaan Jasa Surat Menyurat				1 Laporan	14.628.911,00	Kab. Asahan, Semua Kecamatan, Semua Kel/Desa	DANA TRANSFER UMUM-DANA ALOKASI UMUM	-	-	-		14.628.911,00	SEKRETARIAT DPRD
	4.02.01.2.08.0002	Penyediaan Jasa Komunikasi, Sumber Daya Air dan Listrik														
			Jumlah Laporan Penyediaan Jasa Komunikasi, Sumber Daya Air dan Listrik yang Disediakan				1 Laporan	741.822.167,00	Kab. Asahan, Semua Kecamatan, Semua Kel/Desa	DANA TRANSFER UMUM-DANA ALOKASI UMUM	-	-	-		741.822.167,00	SEKRETARIAT DPRD
	4.02.01.2.08.0003	Penyediaan Jasa Peralatan dan Perlengkapan Kantor														
			Jumlah Laporan Penyediaan Jasa Peralatan dan Perlengkapan Kantor yang Disediakan				1 Laporan	111.976.871,00	Kab. Asahan, Semua Kecamatan, Semua Kel/Desa	DANA TRANSFER UMUM-DANA ALOKASI UMUM	-	-	-		111.976.871,00	SEKRETARIAT DPRD
	4.02.01.2.08.0004	Penyediaan Jasa Pelayanan Umum Kantor														
			Jumlah Laporan Penyediaan Jasa Pelayanan Umum Kantor yang Disediakan				1 Laporan	2.006.927.679,00	Kab. Asahan, Semua Kecamatan, Semua Kel/Desa	DANA TRANSFER UMUM-DANA ALOKASI UMUM	-	-	-		2.006.927.679,00	SEKRETARIAT DPRD
	4.02.01.2.09	Pemeliharaan Barang Milik Daerah Penunjang Urusan Pemerintahan Daerah	-	-			-	1.314.121.143,00			-	-	-	-	1.314.121.143,00	SEKRETARIAT DPRD
	4.02.01.2.09.0002	Penyediaan Jasa Pemeliharaan, Biaya Pemeliharaan, Pajak dan Perizinan Kendaraan Dinas Operasional atau Lapangan														
			Jumlah Kendaraan Dinas Operasional atau Lapangan yang Dipelihara dan dibayarkan Pajak dan Perizinannya				1 Unit	767.604.456,00	Kab. Asahan, Semua Kecamatan, Semua Kel/Desa	DANA TRANSFER UMUM-DANA ALOKASI UMUM	-	-	-		767.604.456,00	SEKRETARIAT DPRD
	4.02.01.2.09.0009	Pemeliharaan/Rehabilitasi Gedung Kantor dan Bangunan Lainnya														
			Jumlah Gedung Kantor dan Bangunan Lainnya yang Dipelihara/Direhabilitasi				1 Unit	546.516.687,00	Kab. Asahan, Semua Kecamatan, Semua Kel/Desa	DANA TRANSFER UMUM-DANA ALOKASI UMUM	-	-	-		546.516.687,00	SEKRETARIAT DPRD
	4.02.01.2.16	Layanan Administrasi DPRD	-	-			-	848.850.498,00			-	-	-	-	848.850.498,00	SEKRETARIAT DPRD
	4.02.01.2.16.0003	Fasilitasi Rapat Koordinasi dan Konsultasi DPRD														
			Jumlah Laporan Hasil Fasilitasi Rapat Koordinasi dan Konsultasi DPRD				1 Laporan	848.850.498,00	Kab. Asahan, Semua Kecamatan, Semua Kel/Desa	DANA TRANSFER UMUM-DANA ALOKASI UMUM	-	-	-		848.850.498,00	SEKRETARIAT DPRD
2.	**4.02.02**	**PROGRAM DUKUNGAN PELAKSANAAN TUGAS DAN FUNGSI DPRD**	**-**	**-**			**-**	**15.596.222.398,00**						**-**	**15.596.222.398,00**	
	4.02.02.2.01	Pembentukan Peraturan Daerah dan Peraturan DPRD	-	-			-	677.328.046,00			-	-	-	-	677.328.046,00	SEKRETARIAT DPRD
	4.02.02.2.01.0001	Penyusunan dan Pembahasan Program Pembentukan Peraturan Daerah														

NO	KODE	URUSAN / BIDANG URUSAN / PROGRAM / KEGIATAN / SUB KEGIATAN	INDIKATOR PROGRAM / KEGIATAN / SUB KEGIATAN	TARGET AKHIR PERIODE RENSTRA OPD	REALISASI CAPAIAN RENJA OPD TAHUN 2023	PRAKIRAAN CAPAIAN TARGET RENJA OPD TAHUN 2024	CAPAIAN KINERJA DAN KERANGKA PENDANAAN						KELOMPOK SASARAN	PRAKIRAAN MAJU RENCANA TAHUN 2026		PERANGKAT DAERAH PENANGGUNG JAWAB
							TARGET 2025	PAGU INDIKATIF (Rp)	LOKASI	SUMBER DANA	PRIORITAS			TARGET	PAGU INDIKATIF (Rp)	
											NASIONAL	DAERAH				
1	2	3	4	5	6	7	8	9	10	11	12	13	14	15	16	17
			Jumlah Dokumen Hasil Penyusunan dan Pembahasan Program Pembentukan Peraturan Daerah				1 Dokumen	225.526.893,00	Kab. Asahan, Semua Kecamatan, Semua Kel/Desa	DANA TRANSFER UMUM-DANA ALOKASI UMUM	-	-	-		225.526.893,00	SEKRETARIAT DPRD
	4.02.02.2.01.0002	Pembahasan Rancangan Peraturan Daerah														
			Jumlah Dokumen Hasil Pembahasan Rancangan Peraturan Daerah				1 Dokumen	170.424.430,00	Kab. Asahan, Semua Kecamatan, Semua Kel/Desa	DANA TRANSFER UMUM-DANA ALOKASI UMUM	-	-	-		170.424.430,00	SEKRETARIAT DPRD
	4.02.02.2.01.0004	Fasilitasi Penyusunan Penjelasan/Keterangan Naskah Akademik														
			Jumlah Dokumen Hasil Penyusunan Penjelasan atau Keterangan dan/atau Naskah Akademik yang Difasilitasi				2 Dokumen	281.376.723,00	Kab. Asahan, Semua Kecamatan, Semua Kel/Desa	DANA TRANSFER UMUM-DANA ALOKASI UMUM	-	-	-		281.376.723,00	SEKRETARIAT DPRD
	4.02.02.2.02	Pembahasan Kebijakan Anggaran	-	-			-	857.994.415,00			-	-	-	-	857.994.415,00	SEKRETARIAT DPRD
	4.02.02.2.02.0001	Pembahasan KUA dan PPAS														
			Jumlah Dokumen Hasil Pembahasan KUA dan PPAS				1 Dokumen	174.936.370,00	Kab. Asahan, Semua Kecamatan, Semua Kel/Desa	DANA TRANSFER UMUM-DANA ALOKASI UMUM	-	-	-		174.936.370,00	SEKRETARIAT DPRD
	4.02.02.2.02.0002	Pembahasan Perubahan KUA dan Perubahan PPAS														
			Jumlah Dokumen Hasil Pembahasan Perubahan KUA dan Perubahan PPAS				1 Dokumen	187.515.816,00	Kab. Asahan, Semua Kecamatan, Semua Kel/Desa	DANA TRANSFER UMUM-DANA ALOKASI UMUM	-	-	-		187.515.816,00	SEKRETARIAT DPRD
	4.02.02.2.02.0003	Pembahasan APBD														
			Jumlah Dokumen Hasil Pembahasan APBD				1 Dokumen	86.063.500,00	Kab. Asahan, Semua Kecamatan, Semua Kel/Desa	DANA TRANSFER UMUM-DANA ALOKASI UMUM	-	-	-		86.063.500,00	SEKRETARIAT DPRD
	4.02.02.2.02.0004	Pembahasan APBD Perubahan														
			Jumlah Dokumen Hasil Pembahasan APBD Perubahan				1 Dokumen	84.243.175,00	Kab. Asahan, Semua Kecamatan, Semua Kel/Desa	DANA TRANSFER UMUM-DANA ALOKASI UMUM	-	-	-		84.243.175,00	SEKRETARIAT DPRD
	4.02.02.2.02.0005	Pembahasan Laporan Semester														
			Jumlah Dokumen Hasil Pembahasan Laporan Realisasi Pelaksanaan APBD Per Semester				1 Dokumen	57.368.167,00	Kab. Asahan, Semua Kecamatan, Semua Kel/Desa	DANA TRANSFER UMUM-DANA ALOKASI UMUM	-	-	-		57.368.167,00	SEKRETARIAT DPRD
	4.02.02.2.02.0006	Pembahasan Pertanggungjawaban APBD														

NO	KODE	URUSAN / BIDANG URUSAN / PROGRAM / KEGIATAN / SUB KEGIATAN	INDIKATOR PROGRAM / KEGIATAN / SUB KEGIATAN	TARGET AKHIR PERIODE RENSTRA OPD	REALISASI CAPAIAN RENJA OPD TAHUN 2023	PRAKIRAAN CAPAIAN TARGET RENJA OPD TAHUN 2024	CAPAIAN KINERJA DAN KERANGKA PENDANAAN						KELOMPOK SASARAN	PRAKIRAAN MAJU RENCANA TAHUN 2026		PERANGKAT DAERAH PENANGGUNG JAWAB
							TARGET 2025	PAGU INDIKATIF (Rp)	LOKASI	SUMBER DANA	PRIORITAS			TARGET	PAGU INDIKATIF (Rp)	
											NASIONAL	DAERAH				
1	2	3	4	5	6	7	8	9	10	11	12	13	14	15	16	17
			Jumlah Dokumen Hasil Pembahasan Pertanggungjawaban APBD				1 Dokumen	267.867.387,00	Kab. Asahan, Semua Kecamatan, Semua Kel/Desa	DANA TRANSFER UMUM-DANA ALOKASI UMUM	-	-	-		267.867.387,00	SEKRETARIAT DPRD
	4.02.02.2.03	Pengawasan Penyelenggaraan Pemerintahan	-	-			-	168.778.422,00			-	-	-	-	168.778.422,00	SEKRETARIAT DPRD
	4.02.02.2.03.0001	Pengawasan Urusan Pemerintahan Bidang Pemerintahan dan Hukum														
			Jumlah Laporan Hasil Pengawasan Urusan Pemerintahan Bidang Pemerintahan dan Hukum				1 Laporan	56.275.282,00	Kab. Asahan, Semua Kecamatan, Semua Kel/Desa	DANA TRANSFER UMUM-DANA ALOKASI UMUM	-	-	-		56.275.282,00	SEKRETARIAT DPRD
	4.02.02.2.03.0006	Pengawasan Tindak Lanjut Hasil Pemeriksaan Laporan Keuangan oleh Badan Pemeriksa Keuangan														
			Jumlah Dokumen Hasil Pengawasan Tindak Lanjut Hasil Pemeriksaan Laporan Keuangan oleh Badan Pemeriksa Keuangan				1 Dokumen	56.275.440,00	Kab. Asahan, Semua Kecamatan, Semua Kel/Desa	DANA TRANSFER UMUM-DANA ALOKASI UMUM	-	-	-		56.275.440,00	SEKRETARIAT DPRD
	4.02.02.2.03.0008	Pembahasan Laporan Keterangan Pertanggungjawaban Kepala Daerah														
			Jumlah Rekomendasi Hasil Pembahasan Laporan Keterangan Pertanggungjawaban Kepala Daerah				1 Dokumen	56.227.700,00	Kab. Asahan, Semua Kecamatan, Semua Kel/Desa	DANA TRANSFER UMUM-DANA ALOKASI UMUM	-	-	-		56.227.700,00	SEKRETARIAT DPRD
	4.02.02.2.04	Peningkatan Kapasitas DPRD	-	-			-	1.856.499.007,00			-	-	-	-	1.856.499.007,00	SEKRETARIAT DPRD
	4.02.02.2.04.0002	Pendalaman Tugas DPRD														
			Jumlah Dokumen Hasil Pendalaman Tugas DPRD				1 Dokumen	1.488.871.505,00	Kab. Asahan, Semua Kecamatan, Semua Kel/Desa	DANA TRANSFER UMUM-DANA ALOKASI UMUM	-	-	-		1.488.871.505,00	SEKRETARIAT DPRD
	4.02.02.2.04.0004	Penyediaan Kelompok Pakar dan Tim Ahli														
			Jumlah Orang dalam Kelompok Pakar dan Tim Ahli				25 Orang	78.785.334,00	Kab. Asahan, Semua Kecamatan, Semua Kel/Desa	DANA TRANSFER UMUM-DANA ALOKASI UMUM	-	-	-		78.785.334,00	SEKRETARIAT DPRD
	4.02.02.2.04.0007	Penyusunan Program Kerja DPRD														
			Jumlah Dokumen Rencana Kerja DPRD				1 Dokumen	201.187.558,00	Kab. Asahan, Semua Kecamatan, Semua Kel/Desa	DANA TRANSFER UMUM-DANA ALOKASI UMUM	-	-	-		201.187.558,00	SEKRETARIAT DPRD
	4.02.02.2.04.0008	Publikasi dan Dokumentasi DPRD														
			Jumlah Dokumen Publikasi dan Dokumentasi DPRD				1 Dokumen	87.654.610,00	Kab. Asahan, Semua Kecamatan, Semua Kel/Desa	DANA TRANSFER UMUM-DANA ALOKASI UMUM	-	-	-		87.654.610,00	SEKRETARIAT DPRD

NO	KODE	URUSAN / BIDANG URUSAN / PROGRAM / KEGIATAN / SUB KEGIATAN	INDIKATOR PROGRAM / KEGIATAN / SUB KEGIATAN	TARGET AKHIR PERIODE RENSTRA OPD	REALISASI CAPAIAN RENJA OPD TAHUN 2023	PRAKIRAAN CAPAIAN TARGET RENJA OPD TAHUN 2024	CAPAIAN KINERJA DAN KERANGKA PENDANAAN						KELOMPOK SASARAN	PRAKIRAAN MAJU RENCANA TAHUN 2026		PERANGKAT DAERAH PENANGGUNG JAWAB
							TARGET 2025	PAGU INDIKATIF (Rp)	LOKASI	SUMBER DANA	PRIORITAS			TARGET	PAGU INDIKATIF (Rp)	
											NASIONAL	DAERAH				
1	2	3	4	5	6	7	8	9	10	11	12	13	14	15	16	17
	4.02.02.2.05	Penyerapan dan Penghimpunan Aspirasi Masyarakat	-	-			-	2.789.700.538,00			-	-	-	-	2.789.700.538,00	SEKRETARIAT DPRD
	4.02.02.2.05.0001	Kunjungan Kerja dalam Daerah														
			Jumlah Laporan Hasil Kunjungan Kerja DPRD				1 Laporan	133.904.314,00	Kab. Asahan, Semua Kecamatan, Semua Kel/Desa	DANA TRANSFER UMUM-DANA ALOKASI UMUM	-	-	-		133.904.314,00	SEKRETARIAT DPRD
	4.02.02.2.05.0002	Penyusunan Pokok-Pokok Pikiran DPRD														
			Jumlah Dokumen Pokok-Pokok Pikiran DPRD yang Disusun				1 Dokumen	104.699.330,00	Kab. Asahan, Semua Kecamatan, Semua Kel/Desa	DANA TRANSFER UMUM-DANA ALOKASI UMUM	-	-	-		104.699.330,00	SEKRETARIAT DPRD
	4.02.02.2.05.0003	Pelaksanaan Reses														
			Jumah Dokumen Hasil Pelaksanaan Reses				1 Dokumen	2.551.096.894,00	Kab. Asahan, Semua Kecamatan, Semua Kel/Desa	DANA TRANSFER UMUM-DANA ALOKASI UMUM	-	-	-		2.551.096.894,00	SEKRETARIAT DPRD
	4.02.02.2.07	Pembahasan Kerja Sama Daerah	-	-			-	179.364.182,00			-	-	-	-	179.364.182,00	SEKRETARIAT DPRD
	4.02.02.2.07.0002	Penyusunan Bahan Komunikasi dan Publikasi														
			Jumlah Dokumen Bahan Komunikasi dan Publikasi yang Disusun				1 Dokumen	179.364.182,00	Kab. Asahan, Semua Kecamatan, Semua Kel/Desa	DANA TRANSFER UMUM-DANA ALOKASI UMUM	-	-	-		179.364.182,00	SEKRETARIAT DPRD
	4.02.02.2.08	Fasilitasi Tugas DPRD	-	-			-	9.066.557.788,00			-	-	-	-	9.066.557.788,00	SEKRETARIAT DPRD
	4.02.02.2.08.0001	Koordinasi dan Konsultasi Pelaksanaan Tugas DPRD														
			Jumlah Dokumen Hasil Koordinasi dan Konsultasi Pelaksanaan Tugas DPRD				1 Dokumen	8.748.278.869,00	Kab. Asahan, Semua Kecamatan, Semua Kel/Desa	DANA TRANSFER UMUM-DANA ALOKASI UMUM	-	-	-		8.748.278.869,00	SEKRETARIAT DPRD
	4.02.02.2.08.0002	Penyusunan Laporan Kinerja DPRD														
			Jumlah Laporan Fraksi, Alat Kelengkapan dan Kinerja DPRD yang Disusun				1 Laporan	205.728.096,00	Kab. Asahan, Semua Kecamatan, Semua Kel/Desa	DANA TRANSFER UMUM-DANA ALOKASI UMUM	-	-	-		205.728.096,00	SEKRETARIAT DPRD
	4.02.02.2.08.0003	Fasilitasi Pelaksanaan Tugas Badan Musyawarah														
			Jumlah Dokumen Hasil Fasilitasi Pelaksanaan Tugas Badan Musyawarah				1 Dokumen	112.550.823,00	Kab. Asahan, Semua Kecamatan, Semua Kel/Desa	DANA TRANSFER UMUM-DANA ALOKASI UMUM	-	-	-		112.550.823,00	SEKRETARIAT DPRD
		BADAN PERENCANAAN PEMBANGUNAN DAERAH						**11.406.768.711,00**							**10.192.440.337,00**	
	5	**UNSUR PENUNJANG URUSAN PEMERINTAHAN**						**11.264.781.111,00**							**10.050.452.737,00**	
	5.01	**PERENCANAAN**						**9.914.781.111,00**							**9.240.452.737,00**	

NO	KODE	URUSAN / BIDANG URUSAN / PROGRAM / KEGIATAN / SUB KEGIATAN	INDIKATOR PROGRAM / KEGIATAN / SUB KEGIATAN	TARGET AKHIR PERIODE RENSTRA OPD	REALISASI CAPAIAN RENJA OPD TAHUN 2023	PRAKIRAAN CAPAIAN TARGET RENJA OPD TAHUN 2024	CAPAIAN KINERJA DAN KERANGKA PENDANAAN						KELOMPOK SASARAN	PRAKIRAAN MAJU RENCANA TAHUN 2026		PERANGKAT DAERAH PENANGGUNG JAWAB
							TARGET 2025	PAGU INDIKATIF (Rp)	LOKASI	SUMBER DANA	PRIORITAS			TARGET	PAGU INDIKATIF (Rp)	
											NASIONAL	DAERAH				
1	2	3	4	5	6	7	8	9	10	11	12	13	14	15	16	17
1.	**5.01.01**	**PROGRAM PENUNJANG URUSAN PEMERINTAHAN DAERAH KABUPATEN/KOTA**	**-**	**-**			**-**	**6.001.782.564,00**						**-**	**6.101.782.564,00**	
	5.01.01.2.01	Perencanaan, Penganggaran, dan Evaluasi Kinerja Perangkat Daerah	-	-			-	60.000.000,00			-	-	-	-	60.000.000,00	BADAN PERENCANAAN PEMBANGUNAN DAERAH
	5.01.01.2.01.0001	Penyusunan Dokumen Perencanaan Perangkat Daerah														
			Jumlah Dokumen Perencanaan Perangkat Daerah				3 Dokumen	15.000.000,00	Kab. Asahan, Semua Kecamatan, Semua Kel/Desa	DANA TRANSFER UMUM-DANA ALOKASI UMUM	-	-	-		15.000.000,00	BADAN PERENCANAAN PEMBANGUNAN DAERAH
	5.01.01.2.01.0002	Koordinasi dan Penyusunan Dokumen RKA-SKPD														
			Jumlah Dokumen RKA-SKPD dan Laporan Hasil Koordinasi Penyusunan Dokumen RKA-SKPD				2 Dokumen	10.000.000,00	Kab. Asahan, Semua Kecamatan, Semua Kel/Desa	DANA TRANSFER UMUM-DANA ALOKASI UMUM	-	-	-		10.000.000,00	BADAN PERENCANAAN PEMBANGUNAN DAERAH
	5.01.01.2.01.0003	Koordinasi dan Penyusunan Dokumen Perubahan RKA-SKPD														
			Jumlah Dokumen Perubahan RKA-SKPD dan Laporan Hasil Koordinasi Penyusunan Dokumen Perubahan RKA-SKPD				2 Dokumen	10.000.000,00	Kab. Asahan, Semua Kecamatan, Semua Kel/Desa	DANA TRANSFER UMUM-DANA ALOKASI UMUM	-	-	-		10.000.000,00	BADAN PERENCANAAN PEMBANGUNAN DAERAH
	5.01.01.2.01.0006	Koordinasi dan Penyusunan Laporan Capaian Kinerja dan Ikhtisar Realisasi Kinerja SKPD														
			Jumlah Laporan Capaian Kinerja dan Ikhtisar Realisasi Kinerja SKPD dan Laporan Hasil Koordinasi Penyusunan Laporan Capaian Kinerja dan Ikhtisar Realisasi Kinerja SKPD				4 Laporan	10.000.000,00	Kab. Asahan, Semua Kecamatan, Semua Kel/Desa	DANA TRANSFER UMUM-DANA ALOKASI UMUM	-	-	-		10.000.000,00	BADAN PERENCANAAN PEMBANGUNAN DAERAH
	5.01.01.2.01.0007	Evaluasi Kinerja Perangkat Daerah														
			Jumlah Laporan Evaluasi Kinerja Perangkat Daerah				8 Laporan	15.000.000,00	Kab. Asahan, Semua Kecamatan, Semua Kel/Desa	DANA TRANSFER UMUM-DANA ALOKASI UMUM	-	-	-		15.000.000,00	BADAN PERENCANAAN PEMBANGUNAN DAERAH
	5.01.01.2.02	Administrasi Keuangan Perangkat Daerah	-	-			-	4.887.248.236,00			-	-	-	-	4.987.248.236,00	BADAN PERENCANAAN PEMBANGUNAN DAERAH
	5.01.01.2.02.0001	Penyediaan Gaji dan Tunjangan ASN														
			Jumlah Orang yang Menerima Gaji dan Tunjangan ASN				490 Orang/bulan	4.887.248.236,00	Kab. Asahan, Semua Kecamatan, Semua Kel/Desa	DANA TRANSFER UMUM-DANA ALOKASI UMUM	-	-	-		4.987.248.236,00	BADAN PERENCANAAN PEMBANGUNAN DAERAH
	5.01.01.2.05	Administrasi Kepegawaian Perangkat Daerah	-	-			-	70.727.000,00			-	-	-	-	70.727.000,00	BADAN PERENCANAAN PEMBANGUNAN DAERAH
	5.01.01.2.05.0002	Pengadaan Pakaian Dinas beserta Atribut Kelengkapannya														

NO	KODE	URUSAN / BIDANG URUSAN / PROGRAM / KEGIATAN / SUB KEGIATAN	INDIKATOR PROGRAM / KEGIATAN / SUB KEGIATAN	TARGET AKHIR PERIODE RENSTRA OPD	REALISASI CAPAIAN RENJA OPD TAHUN 2023	PRAKIRAAN CAPAIAN TARGET RENJA OPD TAHUN 2024	CAPAIAN KINERJA DAN KERANGKA PENDANAAN						KELOMPOK SASARAN	PRAKIRAAN MAJU RENCANA TAHUN 2026		PERANGKAT DAERAH PENANGGUNG JAWAB
							TARGET 2025	PAGU INDIKATIF (Rp)	LOKASI	SUMBER DANA	PRIORITAS			TARGET	PAGU INDIKATIF (Rp)	
											NASIONAL	DAERAH				
1	2	3	4	5	6	7	8	9	10	11	12	13	14	15	16	17
			Jumlah Paket Pakaian Dinas beserta Atribut Kelengkapan				32 Paket	13.482.000,00	Kab. Asahan, Semua Kecamatan, Semua Kel/Desa	DANA TRANSFER UMUM-DANA ALOKASI UMUM	-	-	-		13.482.000,00	BADAN PERENCANAAN PEMBANGUNAN DAERAH
	5.01.01.2.05.0009	Pendidikan dan Pelatihan Pegawai Berdasarkan Tugas dan Fungsi														
			Jumlah Pegawai Berdasarkan Tugas dan Fungsi yang Mengikuti Pendidikan dan Pelatihan				5 Orang	57.245.000,00	Kab. Asahan, Semua Kecamatan, Semua Kel/Desa	DANA TRANSFER UMUM-DANA ALOKASI UMUM	-	-	-		57.245.000,00	BADAN PERENCANAAN PEMBANGUNAN DAERAH
	5.01.01.2.06	Administrasi Umum Perangkat Daerah	-	-			-	551.246.066,00			-	-	-	-	551.246.066,00	BADAN PERENCANAAN PEMBANGUNAN DAERAH
	5.01.01.2.06.0001	Penyediaan Komponen Instalasi Listrik/Penerangan Bangunan Kantor														
			Jumlah Paket Komponen Instalasi Listrik/Penerangan Bangunan Kantor yang Disediakan				5 Paket	32.115.943,00	Kab. Asahan, Semua Kecamatan, Semua Kel/Desa	DANA TRANSFER UMUM-DANA ALOKASI UMUM	-	-	-		32.115.943,00	BADAN PERENCANAAN PEMBANGUNAN DAERAH
	5.01.01.2.06.0002	Penyediaan Peralatan dan Perlengkapan Kantor														
			Jumlah Paket Peralatan dan Perlengkapan Kantor yang Disediakan				45 Paket	68.694.429,00	Kab. Asahan, Semua Kecamatan, Semua Kel/Desa	DANA TRANSFER UMUM-DANA ALOKASI UMUM	-	-	-		68.694.429,00	BADAN PERENCANAAN PEMBANGUNAN DAERAH
	5.01.01.2.06.0003	Penyediaan Peralatan Rumah Tangga														
			Jumlah Paket Peralatan Rumah Tangga yang Disediakan				25 Paket	21.141.990,00	Kab. Asahan, Semua Kecamatan, Semua Kel/Desa	DANA TRANSFER UMUM-DANA ALOKASI UMUM	-	-	-		21.141.990,00	BADAN PERENCANAAN PEMBANGUNAN DAERAH
	5.01.01.2.06.0004	Penyediaan Bahan Logistik Kantor														
			Jumlah Paket Bahan Logistik Kantor yang Disediakan				13 Paket	53.518.725,00	Kab. Asahan, Semua Kecamatan, Semua Kel/Desa	DANA TRANSFER UMUM-DANA ALOKASI UMUM	-	-	-		53.518.725,00	BADAN PERENCANAAN PEMBANGUNAN DAERAH
	5.01.01.2.06.0005	Penyediaan Barang Cetakan dan Penggandaan														
			Jumlah Paket Barang Cetakan dan Penggandaan yang Disediakan				11 Paket	53.565.109,00	Kab. Asahan, Semua Kecamatan, Semua Kel/Desa	DANA TRANSFER UMUM-DANA ALOKASI UMUM	-	-	-		53.565.109,00	BADAN PERENCANAAN PEMBANGUNAN DAERAH
	5.01.01.2.06.0006	Penyediaan Bahan Bacaan dan Peraturan Perundang-undangan														
			Jumlah Dokumen Bahan Bacaan dan Peraturan Perundang-Undangan yang Disediakan				11 Dokumen	22.803.840,00	Kab. Asahan, Semua Kecamatan, Semua Kel/Desa	DANA TRANSFER UMUM-DANA ALOKASI UMUM	-	-	-		22.803.840,00	BADAN PERENCANAAN PEMBANGUNAN DAERAH
	5.01.01.2.06.0007	Penyediaan Bahan/Material														
			Jumlah Paket Bahan/Material yang Disediakan				9 Paket	85.464.880,00	Kab. Asahan, Semua Kecamatan, Semua Kel/Desa	DANA TRANSFER UMUM-DANA ALOKASI UMUM	-	-	-		85.464.880,00	BADAN PERENCANAAN PEMBANGUNAN DAERAH

NO	KODE	URUSAN / BIDANG URUSAN / PROGRAM / KEGIATAN / SUB KEGIATAN	INDIKATOR PROGRAM / KEGIATAN / SUB KEGIATAN	TARGET AKHIR PERIODE RENSTRA OPD	REALISASI CAPAIAN RENJA OPD TAHUN 2023	PRAKIRAAN CAPAIAN TARGET RENJA OPD TAHUN 2024	CAPAIAN KINERJA DAN KERANGKA PENDANAAN						KELOMPOK SASARAN	PRAKIRAAN MAJU RENCANA TAHUN 2026		PERANGKAT DAERAH PENANGGUNG JAWAB
							TARGET 2025	PAGU INDIKATIF (Rp)	LOKASI	SUMBER DANA	PRIORITAS			TARGET	PAGU INDIKATIF (Rp)	
											NASIONAL	DAERAH				
1	2	3	4	5	6	7	8	9	10	11	12	13	14	15	16	17
	5.01.01.2.06.0009	Penyelenggaraan Rapat Koordinasi dan Konsultasi SKPD														
			Jumlah Laporan Penyelenggaraan Rapat Koordinasi dan Konsultasi SKPD				44 Laporan	213.941.150,00	Kab. Asahan, Semua Kecamatan, Semua Kel/Desa	DANA TRANSFER UMUM-DANA ALOKASI UMUM	-	-	-		213.941.150,00	BADAN PERENCANAAN PEMBANGUNAN DAERAH
	5.01.01.2.07	Pengadaan Barang Milik Daerah Penunjang Urusan Pemerintah Daerah	-	-			-	123.628.400,00			-	-	-	-	123.628.400,00	BADAN PERENCANAAN PEMBANGUNAN DAERAH
	5.01.01.2.07.0002	Pengadaan Kendaraan Dinas Operasional atau Lapangan														
			Jumlah Unit Kendaraan Dinas Operasional atau Lapangan yang Disediakan				2 Unit	40.000.000,00	Kab. Asahan, Semua Kecamatan, Semua Kel/Desa	DANA TRANSFER UMUM-DANA ALOKASI UMUM	-	-	-		40.000.000,00	BADAN PERENCANAAN PEMBANGUNAN DAERAH
	5.01.01.2.07.0005	Pengadaan Mebel														
			Jumlah Paket Mebel yang Disediakan				3 Unit	30.000.000,00	Kab. Asahan, Semua Kecamatan, Semua Kel/Desa	DANA TRANSFER UMUM-DANA ALOKASI UMUM	-	-	-		30.000.000,00	BADAN PERENCANAAN PEMBANGUNAN DAERAH
	5.01.01.2.07.0010	Pengadaan Sarana dan Prasarana Gedung Kantor atau Bangunan Lainnya														
			Jumlah Unit Sarana dan Prasarana Gedung Kantor atau Bangunan Lainnya yang Disediakan				5 Unit	53.628.400,00	Kab. Asahan, Semua Kecamatan, Semua Kel/Desa	DANA TRANSFER UMUM-DANA ALOKASI UMUM	-	-	-		53.628.400,00	BADAN PERENCANAAN PEMBANGUNAN DAERAH
	5.01.01.2.08	Penyediaan Jasa Penunjang Urusan Pemerintahan Daerah	-	-			-	43.932.862,00			-	-	-	-	43.932.862,00	BADAN PERENCANAAN PEMBANGUNAN DAERAH
	5.01.01.2.08.0001	Penyediaan Jasa Surat Menyurat														
			Jumlah Laporan Penyediaan Jasa Surat Menyurat				1 Laporan	4.815.000,00	Kab. Asahan, Semua Kecamatan, Semua Kel/Desa	DANA TRANSFER UMUM-DANA ALOKASI UMUM	-	-	-		4.815.000,00	BADAN PERENCANAAN PEMBANGUNAN DAERAH
	5.01.01.2.08.0002	Penyediaan Jasa Komunikasi, Sumber Daya Air dan Listrik														
			Jumlah Laporan Penyediaan Jasa Komunikasi, Sumber Daya Air dan Listrik yang Disediakan				1 Laporan	39.117.862,00	Kab. Asahan, Semua Kecamatan, Semua Kel/Desa	DANA TRANSFER UMUM-DANA ALOKASI UMUM	-	-	-		39.117.862,00	BADAN PERENCANAAN PEMBANGUNAN DAERAH
	5.01.01.2.09	Pemeliharaan Barang Milik Daerah Penunjang Urusan Pemerintahan Daerah	-	-			-	265.000.000,00			-	-	-	-	265.000.000,00	BADAN PERENCANAAN PEMBANGUNAN DAERAH
	5.01.01.2.09.0002	Penyediaan Jasa Pemeliharaan, Biaya Pemeliharaan, Pajak dan Perizinan Kendaraan Dinas Operasional atau Lapangan														
			Jumlah Kendaraan Dinas Operasional atau Lapangan yang Dipelihara dan dibayarkan Pajak dan Perizinannya				3 Unit	200.000.000,00	Kab. Asahan, Semua Kecamatan, Semua Kel/Desa	DANA TRANSFER UMUM-DANA ALOKASI UMUM	-	-	-		200.000.000,00	BADAN PERENCANAAN PEMBANGUNAN DAERAH
	5.01.01.2.09.0009	Pemeliharaan/Rehabilitasi Gedung Kantor dan Bangunan Lainnya														

NO	KODE	URUSAN / BIDANG URUSAN / PROGRAM / KEGIATAN / SUB KEGIATAN	INDIKATOR PROGRAM / KEGIATAN / SUB KEGIATAN	TARGET AKHIR PERIODE RENSTRA OPD	REALISASI CAPAIAN RENJA OPD TAHUN 2023	PRAKIRAAN CAPAIAN TARGET RENJA OPD TAHUN 2024	CAPAIAN KINERJA DAN KERANGKA PENDANAAN						KELOMPOK SASARAN	PRAKIRAAN MAJU RENCANA TAHUN 2026		PERANGKAT DAERAH PENANGGUNG JAWAB
							TARGET 2025	PAGU INDIKATIF (Rp)	LOKASI	SUMBER DANA	PRIORITAS			TARGET	PAGU INDIKATIF (Rp)	
											NASIONAL	DAERAH				
1	2	3	4	5	6	7	8	9	10	11	12	13	14	15	16	17
			Jumlah Gedung Kantor dan Bangunan Lainnya yang Dipelihara/Direhabilitasi				1 Unit	35.000.000,00	Kab. Asahan, Semua Kecamatan, Semua Kel/Desa	DANA TRANSFER UMUM-DANA ALOKASI UMUM	-	-	-		35.000.000,00	BADAN PERENCANAAN PEMBANGUNAN DAERAH
	5.01.01.2.09.0010	Pemeliharaan/Rehabilitasi Sarana dan Prasarana Gedung Kantor atau Bangunan Lainnya														
			Jumlah Sarana dan Prasarana Gedung Kantor atau Bangunan Lainnya yang Dipelihara/Direhabilitasi				75 Unit	30.000.000,00	Kab. Asahan, Semua Kecamatan, Semua Kel/Desa	DANA TRANSFER UMUM-DANA ALOKASI UMUM	-	-	-		30.000.000,00	BADAN PERENCANAAN PEMBANGUNAN DAERAH
2.	**5.01.02**	**PROGRAM PERENCANAAN, PENGENDALIAN DAN EVALUASI PEMBANGUNAN DAERAH**	***Tingkat keterpaduan perencanaan pembangunan daerah***	**100 %**			**100 %**	**1.974.885.872,00**						**100 %**	**1.200.557.498,00**	
	5.01.02.2.01	Penyusunan Perencanaan dan Pendanaan	*Dokumen perencanaan dan pendanaan*	-			11 dokumen	1.537.937.898,00			-	-	-	-	763.609.524,00	BADAN PERENCANAAN PEMBANGUNAN DAERAH
	5.01.02.2.01.0002	Koordinasi Penelaahan Dokumen Perencanaan Pembangunan Daerah dengan Dokumen Kebijakan Lainnya														
			Jumlah Telaahan Dokumen Perencanaan Pembangunan Daerah Daerah				2 Dokumen	168.998.618,00	Kab. Asahan, Semua Kecamatan, Semua Kel/Desa	DANA TRANSFER UMUM-DANA ALOKASI UMUM	-	-	-		168.998.618,00	BADAN PERENCANAAN PEMBANGUNAN DAERAH
	5.01.02.2.01.0003	Pelaksanaan Konsultasi Publik														
			Jumlah Berita Acara Konsultasi Publik				2 Berita Acara	70.000.000,00	Kab. Asahan, Semua Kecamatan, Semua Kel/Desa	DANA TRANSFER UMUM-DANA ALOKASI UMUM	-	-	-		31.671.626,00	BADAN PERENCANAAN PEMBANGUNAN DAERAH
	5.01.02.2.01.0004	Koordinasi Pelaksanaan Forum Perangkat Daerah/Lintas Perangkat Daerah														
			Jumlah Berita Acara Forum Perangkat Daerah/Lintas Perangkat Daerah				1 Berita Acara	62.209.858,00	Kab. Asahan, Semua Kecamatan, Semua Kel/Desa	DANA TRANSFER UMUM-DANA ALOKASI UMUM	-	-	-		62.209.858,00	BADAN PERENCANAAN PEMBANGUNAN DAERAH
	5.01.02.2.01.0005	Pelaksanaan Musrenbang Kabupaten/Kota														
			Jumlah Berita Acara Musrenbang Kabupaten/Kota				1 Berita Acara	241.138.595,00	Kab. Asahan, Semua Kecamatan, Semua Kel/Desa	DANA TRANSFER UMUM-DANA ALOKASI UMUM	-	-	-		241.138.595,00	BADAN PERENCANAAN PEMBANGUNAN DAERAH
	5.01.02.2.01.0006	Penyiapan Bahan Koordinasi Musrenbang Kecamatan														
			Jumlah Usulan yang Terverifikasi oleh Kecamatan				2000 Usulan	45.590.827,00	Kab. Asahan, Semua Kecamatan, Semua Kel/Desa	DANA TRANSFER UMUM-DANA ALOKASI UMUM	-	-	-		45.590.827,00	BADAN PERENCANAAN PEMBANGUNAN DAERAH
	5.01.02.2.01.0007	Koordinasi Penyusunan dan Penetapan Dokumen Perencanaan Pembangunan Daerah Kabupaten/Kota														
			Jumlah Dokumen Perencanaan Pembangunan Daerah Kabupaten/Kota yang Ditetapkan *(RPJPD/RPJMD/RKPD)*				3 Dokumen	950.000.000,00	Kab. Asahan, Semua Kecamatan, Semua Kel/Desa	DANA TRANSFER UMUM-DANA ALOKASI UMUM	-	-	-		214.000.000,00	BADAN PERENCANAAN PEMBANGUNAN DAERAH

NO	KODE	URUSAN / BIDANG URUSAN / PROGRAM / KEGIATAN / SUB KEGIATAN	INDIKATOR PROGRAM / KEGIATAN / SUB KEGIATAN	TARGET AKHIR PERIODE RENSTRA OPD	REALISASI CAPAIAN RENJA OPD TAHUN 2023	PRAKIRAAN CAPAIAN TARGET RENJA OPD TAHUN 2024	CAPAIAN KINERJA DAN KERANGKA PENDANAAN						KELOMPOK SASARAN	PRAKIRAAN MAJU RENCANA TAHUN 2026		PERANGKAT DAERAH PENANGGUNG JAWAB
							TARGET 2025	PAGU INDIKATIF (Rp)	LOKASI	SUMBER DANA	PRIORITAS			TARGET	PAGU INDIKATIF (Rp)	
											NASIONAL	DAERAH				
1	2	3	4	5	6	7	8	9	10	11	12	13	14	15	16	17
	5.01.02.2.02	Analisis Data dan Informasi Pemerintahan Daerah Bidang Perencanaan Pembangunan Daerah	-	-			-	243.299.936,00			-	-	-	-	243.299.936,00	BADAN PERENCANAAN PEMBANGUNAN DAERAH
	5.01.02.2.02.0001	Analisis Data dan Informasi Perencanaan Pembangunan Daerah														
			Jumlah Dokumen Hasil Analisis Data untuk Penyusunan Kebijakan Perencanaan Pembangunan Daerah (Semua Perencanaan Pembangunan Daerah)				3 Dokumen	136.326.091,00	Kab. Asahan, Semua Kecamatan, Semua Kel/Desa	DANA TRANSFER UMUM-DANA ALOKASI UMUM	-	-	-		136.326.091,00	BADAN PERENCANAAN PEMBANGUNAN DAERAH
	5.01.02.2.02.0002	Pembinaan dan Pemanfaatan Data dan Informasi Perencanaan Pembangunan Perangkat Daerah														
			Jumlah Orang yang Dibina dalam Pemanfaatan Data dan Informasi				66 Orang	106.973.845,00	Kab. Asahan, Semua Kecamatan, Semua Kel/Desa	DANA TRANSFER UMUM-DANA ALOKASI UMUM	-	-	-		106.973.845,00	BADAN PERENCANAAN PEMBANGUNAN DAERAH
	5.01.02.2.03	Pengendalian, Evaluasi dan Pelaporan Bidang Perencanaan Pembangunan Daerah	-	-			-	193.648.038,00			-	-	-	-	193.648.038,00	BADAN PERENCANAAN PEMBANGUNAN DAERAH
	5.01.02.2.03.0001	Koordinasi Pengendalian Perencanaan dan Pelaksanaan Pembangunan Daerah di Kabupaten/Kota														
			Jumlah Laporan Hasil Pengendalian Perencanaan dan Pelaksanaan Pembangunan				4 Laporan	83.973.774,00	Kab. Asahan, Semua Kecamatan, Semua Kel/Desa	DANA TRANSFER UMUM-DANA ALOKASI UMUM	-	-	-		83.973.774,00	BADAN PERENCANAAN PEMBANGUNAN DAERAH
	5.01.02.2.03.0003	Monitoring, Evaluasi dan Penyusunan Laporan Berkala Pelaksanaan Pembangunan Daerah														
			Jumlah Laporan Hasil Evaluasi Kinerja Pembangunan Daerah				4 Laporan	109.674.264,00	Kab. Asahan, Semua Kecamatan, Semua Kel/Desa	DANA TRANSFER UMUM-DANA ALOKASI UMUM	-	-	-		109.674.264,00	BADAN PERENCANAAN PEMBANGUNAN DAERAH
3.	**5.01.03**	**PROGRAM KOORDINASI DAN SINKRONISASI PERENCANAAN PEMBANGUNAN DAERAH**	**-**	**-**			**-**	**1.938.112.675,00**						**-**	**1.938.112.675,00**	
	5.01.03.2.01	Koordinasi Perencanaan Bidang Pemerintahan dan Pembangunan Manusia	-	51 Dokumen			-	655.362.803,00			-	-	-	16 Dokumen	655.362.803,00	BADAN PERENCANAAN PEMBANGUNAN DAERAH
	5.01.03.2.01.0001	Koordinasi Penyusunan Dokumen Perencanaan Pembangunan Daerah Bidang Pemerintahan (RPJPD, RPJMD dan RKPD)														
			Jumlah Dokumen Perencanaan Pembangunan Daerah Bidang Pemerintahan yang Dikoordinir Penyusunannya (RPJPD, RPJMD dan RKPD)				1 Dokumen	20.000.000,00	Kab. Asahan, Semua Kecamatan, Semua Kel/Desa	DANA TRANSFER UMUM-DANA ALOKASI UMUM	-	-	-		20.000.000,00	BADAN PERENCANAAN PEMBANGUNAN DAERAH
	5.01.03.2.01.0002	Asistensi Penyusunan Dokumen Perencanaan Pembangunan Perangkat Daerah Bidang Pemerintahan														

NO	KODE	URUSAN / BIDANG URUSAN / PROGRAM / KEGIATAN / SUB KEGIATAN	INDIKATOR PROGRAM / KEGIATAN / SUB KEGIATAN	TARGET AKHIR PERIODE RENSTRA OPD	REALISASI CAPAIAN RENJA OPD TAHUN 2023	PRAKIRAAN CAPAIAN TARGET RENJA OPD TAHUN 2024	CAPAIAN KINERJA DAN KERANGKA PENDANAAN						KELOMPOK SASARAN	PRAKIRAAN MAJU RENCANA TAHUN 2026		PERANGKAT DAERAH PENANGGUNG JAWAB
							TARGET 2025	PAGU INDIKATIF (Rp)	LOKASI	SUMBER DANA	PRIORITAS			TARGET	PAGU INDIKATIF (Rp)	
											NASIONAL	DAERAH				
1	2	3	4	5	6	7	8	9	10	11	12	13	14	15	16	17
			Jumlah Laporan Hasil Asistensi Penyusunan Dokumen Perencanaan Pembangunan Perangkat Daerah Bidang Pemerintahan				1 Laporan	30.000.000,00	Kab. Asahan, Semua Kecamatan, Semua Kel/Desa	DANA TRANSFER UMUM-DANA ALOKASI UMUM	-	-	-		30.000.000,00	BADAN PERENCANAAN PEMBANGUNAN DAERAH
	5.01.03.2.01.0003	Pelaksanaan Monitoring dan Evaluasi Penyusunan Dokumen Perencanaan Pembangunan Perangkat Daerah Bidang Pemerintahan														
			Jumlah Laporan Monitoring dan Evaluasi Penyusunan Dokumen Perencanaan Pembangunan Perangkat Daerah Bidang Pemerintahan				2 Laporan	100.000.000,00	Kab. Asahan, Semua Kecamatan, Semua Kel/Desa	DANA TRANSFER UMUM-DANA ALOKASI UMUM	-	-	-		100.000.000,00	BADAN PERENCANAAN PEMBANGUNAN DAERAH
	5.01.03.2.01.0004	Koordinasi Pelaksanaan Sinergitas dan Harmonisasi Perencanaan Pembangunan Daerah Bidang Pemerintahan														
			Jumlah Laporan Hasil Sinkronisasi Renstra/Renja dengan RKPD/RPJMD pada Bidang Pemerintahan				1 Laporan	30.000.000,00	Kab. Asahan, Semua Kecamatan, Semua Kel/Desa	DANA TRANSFER UMUM-DANA ALOKASI UMUM	-	-	-		30.000.000,00	BADAN PERENCANAAN PEMBANGUNAN DAERAH
	5.01.03.2.01.0005	Koordinasi Penyusunan Dokumen Perencanaan Pembangunan Daerah Bidang Pembangunan Manusia (RPJPD, RPJMD dan RKPD)														
			Jumlah Dokumen Perencanaan Pembangunan Daerah Bidang Pembangunan Manusia yang Dikoordinir Penyusunannya (RPJPD. RPJMD dan RKPD)				1 Dokumen	162.671.496,00	Kab. Asahan, Semua Kecamatan, Semua Kel/Desa	DANA TRANSFER UMUM-DANA ALOKASI UMUM	-	-	-		162.671.496,00	BADAN PERENCANAAN PEMBANGUNAN DAERAH
	5.01.03.2.01.0006	Asistensi Penyusunan Dokumen Perencanaan Pembangunan Perangkat Daerah Bidang Pembangunan Manusia														
			Jumlah Laporan Hasil Asistensi Penyusunan Dokumen Perencanaan Pembangunan Perangkat Daerah Bidang Pembangunan Manusia				1 Laporan	30.000.000,00	Kab. Asahan, Semua Kecamatan, Semua Kel/Desa	DANA TRANSFER UMUM-DANA ALOKASI UMUM	-	-	-		30.000.000,00	BADAN PERENCANAAN PEMBANGUNAN DAERAH
	5.01.03.2.01.0007	Pelaksanaan Monitoring dan Evaluasi Penyusunan Dokumen Perencanaan Pembangunan Perangkat Daerah Bidang Pembangunan Manusia														
			Jumlah Laporan Hasil Pelaksanaan Monitoring dan Evaluasi Penyusunan Dokumen Perencanaan Pembangunan Perangkat Daerah Bidang Pembangunan Manusia				1 Laporan	30.000.000,00	Kab. Asahan, Semua Kecamatan, Semua Kel/Desa	DANA TRANSFER UMUM-DANA ALOKASI UMUM	-	-	-		30.000.000,00	BADAN PERENCANAAN PEMBANGUNAN DAERAH
	5.01.03.2.01.0008	Koordinasi Pelaksanaan Sinergitas dan Harmonisasi Perencanaan Pembangunan Daerah Bidang Pembangunan Manusia														
			Jumlah Laporan Hasil Sinkronisasi Renstra/Renja dengan RKPD/RPJMD pada Bidang Pembangunan Manusia				2 Laporan	252.691.307,00	Kab. Asahan, Semua Kecamatan, Semua Kel/Desa	DANA TRANSFER UMUM-DANA ALOKASI UMUM	-	-	-		252.691.307,00	BADAN PERENCANAAN PEMBANGUNAN DAERAH
	5.01.03.2.02	Koordinasi Perencanaan Bidang Perekonomian dan SDA (Sumber Daya Alam)	-	41 Dokumen			-	544.379.078,00			-	-	-	9 Dokumen	544.379.078,00	BADAN PERENCANAAN PEMBANGUNAN DAERAH
	5.01.03.2.02.0001	Koordinasi Penyusunan Dokumen Perencanaan Pembangunan Daerah Bidang Perekonomian (RPJPD, RPJMD dan RKPD)														

NO	KODE	URUSAN / BIDANG URUSAN / PROGRAM / KEGIATAN / SUB KEGIATAN	INDIKATOR PROGRAM / KEGIATAN / SUB KEGIATAN	TARGET AKHIR PERIODE RENSTRA OPD	REALISASI CAPAIAN RENJA OPD TAHUN 2023	PRAKIRAAN CAPAIAN TARGET RENJA OPD TAHUN 2024	CAPAIAN KINERJA DAN KERANGKA PENDANAAN						KELOMPOK SASARAN	PRAKIRAAN MAJU RENCANA TAHUN 2026		PERANGKAT DAERAH PENANGGUNG JAWAB
							TARGET 2025	PAGU INDIKATIF (Rp)	LOKASI	SUMBER DANA	PRIORITAS			TARGET	PAGU INDIKATIF (Rp)	
											NASIONAL	DAERAH				
1	2	3	4	5	6	7	8	9	10	11	12	13	14	15	16	17
			Jumlah Dokumen Perencanaan Pembangunan Daerah Bidang Perekonomian yang Dikoordinir Penyusunannya (RPJPD. RPJMD dan RKPD)				1 Dokumen	132.847.027,00	Kab. Asahan, Semua Kecamatan, Semua Kel/Desa	DANA TRANSFER UMUM-DANA ALOKASI UMUM	-	-	-		132.847.027,00	BADAN PERENCANAAN PEMBANGUNAN DAERAH
	5.01.03.2.02.0002	Asistensi Penyusunan Dokumen Perencanaan Pembangunan Perangkat Daerah Bidang Perekonomian														
			Jumlah Laporan Hasil Asistensi Penyusunan Dokumen Perencanaan Pembangunan Perangkat Daerah Bidang Perekonomian				1 Laporan	100.000.000,00	Kab. Asahan, Semua Kecamatan, Semua Kel/Desa	DANA TRANSFER UMUM-DANA ALOKASI UMUM	-	-	-		100.000.000,00	BADAN PERENCANAAN PEMBANGUNAN DAERAH
	5.01.03.2.02.0003	Pelaksanaan Monitoring dan Evaluasi Penyusunan Dokumen Perencanaan Pembangunan Perangkat Daerah Bidang Perekonomian														
			Jumlah Laporan Hasil Pelaksanaan Monitoring dan Evaluasi Penyusunan Dokumen Perencanaan Pembangunan Perangkat Daerah Bidang Perekonomian				2 Laporan	64.286.753,00	Kab. Asahan, Semua Kecamatan, Semua Kel/Desa	DANA TRANSFER UMUM-DANA ALOKASI UMUM	-	-	-		64.286.753,00	BADAN PERENCANAAN PEMBANGUNAN DAERAH
	5.01.03.2.02.0004	Koordinasi Pelaksanaan Sinergitas dan Harmonisasi Perencanaan Pembangunan Daerah Bidang Perekonomian														
			Jumlah Laporan Hasil Sinkronisasi Renstra/Renja dengan RKPD/RPJMD pada Bidang Perekonomian				1 Laporan	30.000.000,00	Kab. Asahan, Semua Kecamatan, Semua Kel/Desa	DANA TRANSFER UMUM-DANA ALOKASI UMUM	-	-	-		30.000.000,00	BADAN PERENCANAAN PEMBANGUNAN DAERAH
	5.01.03.2.02.0005	Koordinasi Penyusunan Dokumen Perencanaan Pembangunan Daerah Bidang SDA (RPJPD, RPJMD dan RKPD)														
			Jumlah Dokumen Perencanaan Pembangunan Daerah Bidang SDA yang Dikoordinir Penyusunannya (RPJPD. RPJMD dan RKPD)				1 Dokumen	125.145.298,00	Kab. Asahan, Semua Kecamatan, Semua Kel/Desa	DANA TRANSFER UMUM-DANA ALOKASI UMUM	-	-	-		125.145.298,00	BADAN PERENCANAAN PEMBANGUNAN DAERAH
	5.01.03.2.02.0006	Asistensi Penyusunan Dokumen Perencanaan Pembangunan Perangkat Daerah Bidang SDA														
			Jumlah Laporan Hasil Asistensi Penyusunan Dokumen Perencanaan Pembangunan Perangkat Daerah Bidang SDA				1 Laporan	30.000.000,00	Kab. Asahan, Semua Kecamatan, Semua Kel/Desa	DANA TRANSFER UMUM-DANA ALOKASI UMUM	-	-	-		30.000.000,00	BADAN PERENCANAAN PEMBANGUNAN DAERAH
	5.01.03.2.02.0007	Pelaksanaan Monitoring dan Evaluasi Penyusunan Dokumen Perencanaan Pembangunan Perangkat Daerah Bidang SDA														
			Jumlah Laporan Hasil Pelaksanaan Monitoring dan Evaluasi Penyusunan Dokumen Perencanaan Pembangunan Perangkat Daerah Bidang SDA				1 Laporan	32.100.000,00	Kab. Asahan, Semua Kecamatan, Semua Kel/Desa	DANA TRANSFER UMUM-DANA ALOKASI UMUM	-	-	-		32.100.000,00	BADAN PERENCANAAN PEMBANGUNAN DAERAH
	5.01.03.2.02.0008	Koordinasi Pelaksanaan Sinergitas dan Harmonisasi Perencanaan Pembangunan Daerah Bidang SDA														
			Jumlah Laporan Hasil Sinkronisasi Renstra/Renja dengan RKPD/RPJMD pada Bidang SDA				1 Laporan	30.000.000,00	Kab. Asahan, Semua Kecamatan, Semua Kel/Desa	DANA TRANSFER UMUM-DANA ALOKASI UMUM	-	-	-		30.000.000,00	BADAN PERENCANAAN PEMBANGUNAN DAERAH

NO	KODE	URUSAN / BIDANG URUSAN / PROGRAM / KEGIATAN / SUB KEGIATAN	INDIKATOR PROGRAM / KEGIATAN / SUB KEGIATAN	TARGET AKHIR PERIODE RENSTRA OPD	REALISASI CAPAIAN RENJA OPD TAHUN 2023	PRAKIRAAN CAPAIAN TARGET RENJA OPD TAHUN 2024	CAPAIAN KINERJA DAN KERANGKA PENDANAAN						KELOMPOK SASARAN	PRAKIRAAN MAJU RENCANA TAHUN 2026		PERANGKAT DAERAH PENANGGUNG JAWAB
							TARGET 2025	PAGU INDIKATIF (Rp)	LOKASI	SUMBER DANA	PRIORITAS			TARGET	PAGU INDIKATIF (Rp)	
											NASIONAL	DAERAH				
1	2	3	4	5	6	7	8	9	10	11	12	13	14	15	16	17
	5.01.03.2.03	Koordinasi Perencanaan Bidang Infrastruktur dan Kewilayahan	-	36 Dokumen			-	738.370.794,00			-	-	-	8 Dokumen	738.370.794,00	BADAN PERENCANAAN PEMBANGUNAN DAERAH
	5.01.03.2.03.0001	Koordinasi Penyusunan Dokumen Perencanaan Pembangunan Daerah Bidang Infrastruktur (RPJPD, RPJMD dan RKPD)														
			Jumlah Dokumen Perencanaan Pembangunan Daerah Bidang Infrastruktur yang Dikoordinir Penyusunannya (RPJPD. RPJMD dan RKPD)				1 Dokumen	125.745.625,00	Kab. Asahan, Semua Kecamatan, Semua Kel/Desa	DANA TRANSFER UMUM-DANA ALOKASI UMUM	-	-	-		125.745.625,00	BADAN PERENCANAAN PEMBANGUNAN DAERAH
	5.01.03.2.03.0002	Asistensi Penyusunan Dokumen Perencanaan Pembangunan Perangkat Daerah Bidang Infrastruktur														
			Jumlah Laporan Hasil Asistensi Penyusunan Dokumen Perencanaan Pembangunan Perangkat Daerah Bidang Infrastruktur				1 Laporan	32.100.000,00	Kab. Asahan, Semua Kecamatan, Semua Kel/Desa	DANA TRANSFER UMUM-DANA ALOKASI UMUM	-	-	-		32.100.000,00	BADAN PERENCANAAN PEMBANGUNAN DAERAH
	5.01.03.2.03.0003	Pelaksanaan Monitoring dan Evaluasi Penyusunan Dokumen Perencanaan Pembangunan Perangkat Daerah Bidang Infrastruktur														
			Jumlah Laporan Hasil Pelaksanaan Monitoring dan Evaluasi Penyusunan Dokumen Perencanaan Pembangunan Perangkat Daerah Bidang Infrastruktur				1 Laporan	48.321.200,00	Kab. Asahan, Semua Kecamatan, Semua Kel/Desa	DANA TRANSFER UMUM-DANA ALOKASI UMUM	-	-	-		48.321.200,00	BADAN PERENCANAAN PEMBANGUNAN DAERAH
	5.01.03.2.03.0004	Koordinasi Pelaksanaan Sinergitas dan Harmonisasi Perencanaan Pembangunan Daerah Bidang Infrastruktur														
			Jumlah Laporan Hasil Sinkronisasi Renstra/Renja dengan RKPD/RPJMD pada Bidang Infrastruktur				1 Laporan	152.770.320,00	Kab. Asahan, Semua Kecamatan, Semua Kel/Desa	DANA TRANSFER UMUM-DANA ALOKASI UMUM	-	-	-		152.770.320,00	BADAN PERENCANAAN PEMBANGUNAN DAERAH
	5.01.03.2.03.0005	Koordinasi Penyusunan Dokumen Perencanaan Pembangunan Daerah Bidang Kewilayahan (RPJPD, RPJMD dan RKPD)														
			Jumlah Dokumen Perencanaan Pembangunan Daerah Bidang Kewilayahan yang Dikoordinir Penyusunannya (RPJPD. RPJMD dan RKPD)				1 Dokumen	32.100.000,00	Kab. Asahan, Semua Kecamatan, Semua Kel/Desa	DANA TRANSFER UMUM-DANA ALOKASI UMUM	-	-	-		32.100.000,00	BADAN PERENCANAAN PEMBANGUNAN DAERAH
	5.01.03.2.03.0006	Asistensi Penyusunan Dokumen Perencanaan Pembangunan Perangkat Daerah Bidang Kewilayahan														
			Jumlah Laporan Hasil Asistensi Penyusunan Dokumen Perencanaan Pembangunan Perangkat Daerah Bidang Kewilayahan				1 Laporan	155.647.437,00	Kab. Asahan, Semua Kecamatan, Semua Kel/Desa	DANA TRANSFER UMUM-DANA ALOKASI UMUM	-	-	-		155.647.437,00	BADAN PERENCANAAN PEMBANGUNAN DAERAH
	5.01.03.2.03.0007	Pelaksanaan Monitoring dan Evaluasi Penyusunan Dokumen Perencanaan Pembangunan Perangkat Daerah Bidang Kewilayahan														
			Jumlah Laporan Hasil Pelaksanaan Monitoring dan Evaluasi Penyusunan Dokumen Perencanaan Pembangunan Perangkat Daerah Bidang Kewilayahan				1 Laporan	30.000.000,00	Kab. Asahan, Semua Kecamatan, Semua Kel/Desa	DANA TRANSFER UMUM-DANA ALOKASI UMUM	-	-	-		30.000.000,00	BADAN PERENCANAAN PEMBANGUNAN DAERAH
	5.01.03.2.03.0008	Koordinasi Pelaksanaan Sinergitas dan Harmonisasi Perencanaan Pembangunan Daerah Bidang Kewilayahan														

NO	KODE	URUSAN / BIDANG URUSAN / PROGRAM / KEGIATAN / SUB KEGIATAN	INDIKATOR PROGRAM / KEGIATAN / SUB KEGIATAN	TARGET AKHIR PERIODE RENSTRA OPD	REALISASI CAPAIAN RENJA OPD TAHUN 2023	PRAKIRAAN CAPAIAN TARGET RENJA OPD TAHUN 2024	CAPAIAN KINERJA DAN KERANGKA PENDANAAN						KELOMPOK SASARAN	PRAKIRAAN MAJU RENCANA TAHUN 2026		PERANGKAT DAERAH PENANGGUNG JAWAB
							TARGET 2025	PAGU INDIKATIF (Rp)	LOKASI	SUMBER DANA	PRIORITAS			TARGET	PAGU INDIKATIF (Rp)	
											NASIONAL	DAERAH				
1	2	3	4	5	6	7	8	9	10	11	12	13	14	15	16	17
			Jumlah Laporan Hasil Sinkronisasi Renstra/Renja dengan RKPD/RPJMD pada Bidang Kewilayahan				1 Laporan	161.686.212,00	Kab. Asahan, Semua Kecamatan, Semua Kel/Desa	DANA TRANSFER UMUM-DANA ALOKASI UMUM	-	-	-		161.686.212,00	BADAN PERENCANAAN PEMBANGUNAN DAERAH
	5.05	**PENELITIAN DAN PENGEMBANGAN**						**1.350.000.000,00**							**810.000.000,00**	
1.	**5.05.02**	**PROGRAM PENELITIAN DAN PENGEMBANGAN DAERAH**	**-**	**-**			**-**	**1.350.000.000,00**						**-**	**810.000.000,00**	
	5.05.02.2.01	Penelitian dan Pengembangan Bidang Penyelenggaraan Pemerintahan dan Pengkajian Peraturan	-	-			-	450.000.000,00			-	-	-	-	510.000.000,00	BADAN PERENCANAAN PEMBANGUNAN DAERAH
	5.05.02.2.01.0001	Fasilitasi, Pelaksanaan dan Evaluasi Penelitian dan Pengembangan Bidang Penyelenggaraan Otonomi Daerah														
			Jumlah Laporan Hasil Pelaksanaan Fasilitasi, Pelaksanaan dan Evaluasi Penelitian dan Pengembangan Bidang Penyelenggaraan Otonomi Daerah				2 Laporan	350.000.000,00	Kab. Asahan, Semua Kecamatan, Semua Kel/Desa	DANA TRANSFER UMUM-DANA ALOKASI UMUM	-	-	-		400.000.000,00	BADAN PERENCANAAN PEMBANGUNAN DAERAH
	5.05.02.2.01.0014	Fasilitasi dan Evaluasi Pelaksanaan Kegiatan Data dan Pengkajian Peraturan														
			Jumlah Laporan Hasil Pelaksanaan Fasilitasi dan Evaluasi Pelaksanaan Kegiatan Data dan Pengkajian Peraturan				1 Laporan	100.000.000,00	Kab. Asahan, Semua Kecamatan, Semua Kel/Desa	DANA TRANSFER UMUM-DANA ALOKASI UMUM	-	-	-		110.000.000,00	BADAN PERENCANAAN PEMBANGUNAN DAERAH
	5.05.02.2.02	Penelitian dan Pengembangan Bidang Sosial dan Kependudukan	-	-			-	300.000.000,00			-	-	-	-	0,00	BADAN PERENCANAAN PEMBANGUNAN DAERAH
	5.05.02.2.02.0002	Penelitian dan Pengembangan Pemberdayaan Perempuan dan Perlindungan Anak														
			Jumlah Dokumen Hasil Penelitian dan Pengembangan Pemberdayaan Perempuan dan Perlindungan Anak				1 Dokumen	150.000.000,00	Kab. Asahan, Semua Kecamatan, Semua Kel/Desa	DANA TRANSFER UMUM-DANA ALOKASI UMUM	-	-	-		0,00	BADAN PERENCANAAN PEMBANGUNAN DAERAH
	5.05.02.2.02.0004	Penelitian dan Pengembangan Kepemudaan dan Olahraga														
			Jumlah Dokumen Hasil Penelitian dan Pengembangan Kepemudaan dan Olahraga				1 Dokumen	150.000.000,00	Kab. Asahan, Semua Kecamatan, Semua Kel/Desa	DANA TRANSFER UMUM-DANA ALOKASI UMUM	-	-	-		0,00	BADAN PERENCANAAN PEMBANGUNAN DAERAH
	5.05.02.2.03	Penelitian dan Pengembangan Bidang Ekonomi dan Pembangunan	-	-			-	600.000.000,00			-	-	-	-	300.000.000,00	BADAN PERENCANAAN PEMBANGUNAN DAERAH
	5.05.02.2.03.0004	Penelitian dan Pengembangan Pertanian, Perkebunan dan Pangan														
			Jumlah Dokumen Hasil Penelitian dan Pengembangan Pertanian, Perkebunan dan Pangan				1 Dokumen	150.000.000,00	Kab. Asahan, Semua Kecamatan, Semua Kel/Desa	DANA TRANSFER UMUM-DANA ALOKASI UMUM	-	-	-		150.000.000,00	BADAN PERENCANAAN PEMBANGUNAN DAERAH

NO	KODE	URUSAN / BIDANG URUSAN / PROGRAM / KEGIATAN / SUB KEGIATAN	INDIKATOR PROGRAM / KEGIATAN / SUB KEGIATAN	TARGET AKHIR PERIODE RENSTRA OPD	REALISASI CAPAIAN RENJA OPD TAHUN 2023	PRAKIRAAN CAPAIAN TARGET RENJA OPD TAHUN 2024	CAPAIAN KINERJA DAN KERANGKA PENDANAAN						KELOMPOK SASARAN	PRAKIRAAN MAJU RENCANA TAHUN 2026		PERANGKAT DAERAH PENANGGUNG JAWAB
							TARGET 2025	PAGU INDIKATIF (Rp)	LOKASI	SUMBER DANA	PRIORITAS			TARGET	PAGU INDIKATIF (Rp)	
											NASIONAL	DAERAH				
1	2	3	4	5	6	7	8	9	10	11	12	13	14	15	16	17
	5.05.02.2.03.0007	Penelitian dan Pengembangan Lingkungan Hidup														
			Jumlah Dokumen Hasil Penelitian dan Pengembangan Lingkungan Hidup				1 Dokumen	150.000.000,00	Kab. Asahan, Semua Kecamatan, Semua Kel/Desa	DANA TRANSFER UMUM-DANA ALOKASI UMUM	-	-	-		0,00	BADAN PERENCANAAN PEMBANGUNAN DAERAH
	5.05.02.2.03.0009	Penelitian dan Pengembangan Pekerjaan Umum														
			Jumlah Dokumen Hasil Penelitian dan Pengembangan Pekerjaan Umum				1 Dokumen	150.000.000,00	Kab. Asahan, Semua Kecamatan, Semua Kel/Desa	DANA TRANSFER UMUM-DANA ALOKASI UMUM	-	-	-		150.000.000,00	BADAN PERENCANAAN PEMBANGUNAN DAERAH
	5.05.02.2.03.0010	Penelitian dan Pengembangan Perhubungan														
			Jumlah Dokumen Hasil Penelitian dan Pengembangan Perhubungan				1 Dokumen	150.000.000,00	Kab. Asahan, Semua Kecamatan, Semua Kel/Desa	DANA TRANSFER UMUM-DANA ALOKASI UMUM	-	-	-		0,00	BADAN PERENCANAAN PEMBANGUNAN DAERAH
	X	**NON URUSAN**						**141.987.600,00**							**141.987.600,00**	
	X.XX	**URUSAN PEMERINTAHAN BIDANG XX**						**141.987.600,00**							**141.987.600,00**	
1.	**X.XX.01**	**PROGRAM PENUNJANG URUSAN PEMERINTAHAN DAERAH KABUPATEN/KOTA**	**-**	**-**			**-**	**141.987.600,00**						**-**	**141.987.600,00**	
	X.XX.01.2.08	Penyediaan Jasa Penunjang Urusan Pemerintahan Daerah	-	-			-	126.987.600,00			-	-	-	-	126.987.600,00	BADAN PERENCANAAN PEMBANGUNAN DAERAH
	X.XX.01.2.08.0004	Penyediaan Jasa Pelayanan Umum Kantor														
			Jumlah Laporan Penyediaan Jasa Pelayanan Umum Kantor yang Disediakan				1 Laporan	126.987.600,00	Kab. Asahan, Semua Kecamatan, Semua Kel/Desa	DANA TRANSFER UMUM-DANA ALOKASI UMUM	-	-	-		126.987.600,00	BADAN PERENCANAAN PEMBANGUNAN DAERAH
	X.XX.01.2.09	Pemeliharaan Barang Milik Daerah Penunjang Urusan Pemerintahan Daerah	-	-			-	15.000.000,00			-	-	-	-	15.000.000,00	BADAN PERENCANAAN PEMBANGUNAN DAERAH
	X.XX.01.2.09.0005	Pemeliharaan Mebel														
			Jumlah Mebel yang Dipelihara				1 Unit	15.000.000,00	Kab. Asahan, Semua Kecamatan, Semua Kel/Desa	DANA TRANSFER UMUM-DANA ALOKASI UMUM	-	-	-		15.000.000,00	BADAN PERENCANAAN PEMBANGUNAN DAERAH
		BADAN KEUANGAN DAN ASET DAERAH						**323.975.297.090,97**							**356.225.379.117,56**	
	5	**UNSUR PENUNJANG URUSAN PEMERINTAHAN**						**323.975.297.090,97**							**356.225.379.117,56**	
	5.02	**KEUANGAN**						**323.975.297.090,97**							**356.225.379.117,56**	
1.	**5.02.01**	**PROGRAM PENUNJANG URUSAN PEMERINTAHAN DAERAH KABUPATEN/KOTA**	**-**	**-**			**-**	**17.233.278.500,97**						**-**	**29.968.736.438,76**	

NO	KODE	URUSAN / BIDANG URUSAN / PROGRAM / KEGIATAN / SUB KEGIATAN	INDIKATOR PROGRAM / KEGIATAN / SUB KEGIATAN	TARGET AKHIR PERIODE RENSTRA OPD	REALISASI CAPAIAN RENJA OPD TAHUN 2023	PRAKIRAAN CAPAIAN TARGET RENJA OPD TAHUN 2024	CAPAIAN KINERJA DAN KERANGKA PENDANAAN						KELOMPOK SASARAN	PRAKIRAAN MAJU RENCANA TAHUN 2026		PERANGKAT DAERAH PENANGGUNG JAWAB
							TARGET 2025	PAGU INDIKATIF (Rp)	LOKASI	SUMBER DANA	PRIORITAS			TARGET	PAGU INDIKATIF (Rp)	
											NASIONAL	DAERAH				
1	2	3	4	5	6	7	8	9	10	11	12	13	14	15	16	17
	5.02.01.2.01	Perencanaan, Penganggaran, dan Evaluasi Kinerja Perangkat Daerah	-	-			-	64.999.442,50			-	-	-	-	69.549.403,48	BADAN KEUANGAN DAN ASET DAERAH
	5.02.01.2.01.0001	Penyusunan Dokumen Perencanaan Perangkat Daerah														
			Jumlah Dokumen Perencanaan Perangkat Daerah				3 Dokumen	16.811.679,50	Kab. Asahan, Semua Kecamatan, Semua Kel/Desa	DANA TRANSFER UMUM-DANA ALOKASI UMUM	-	-	-		17.988.497,07	BADAN KEUANGAN DAN ASET DAERAH
	5.02.01.2.01.0007	Evaluasi Kinerja Perangkat Daerah														
			Jumlah Laporan Evaluasi Kinerja Perangkat Daerah				5 Laporan	48.187.763,00	Kab. Asahan, Semua Kecamatan, Semua Kel/Desa	DANA TRANSFER UMUM-DANA ALOKASI UMUM	-	-	-		51.560.906,41	BADAN KEUANGAN DAN ASET DAERAH
	5.02.01.2.02	Administrasi Keuangan Perangkat Daerah	-	-			-	6.200.384.697,52			-	-	-	-	6.284.604.226,35	BADAN KEUANGAN DAN ASET DAERAH
	5.02.01.2.02.0001	Penyediaan Gaji dan Tunjangan ASN														
			Jumlah Orang yang Menerima Gaji dan Tunjangan ASN				12 Orang/bulan	5.662.970.219,52	Kab. Asahan, Semua Kecamatan, Semua Kel/Desa	DANA TRANSFER UMUM-DANA ALOKASI UMUM	-	-	-		5.709.378.134,89	BADAN KEUANGAN DAN ASET DAERAH
	5.02.01.2.02.0002	Penyediaan Administrasi Pelaksanaan Tugas ASN														
			Jumlah Dokumen Hasil Penyediaan Administrasi Pelaksanaan Tugas ASN				12 Dokumen	24.462.100,00	Kab. Asahan, Semua Kecamatan, Semua Kel/Desa	DANA TRANSFER UMUM-DANA ALOKASI UMUM	-	-	-		26.367.047,00	BADAN KEUANGAN DAN ASET DAERAH
	5.02.01.2.02.0003	Pelaksanaan Penatausahaan dan Pengujian/Verifikasi Keuangan SKPD														
			Jumlah Dokumen Penatausahaan dan Pengujian/Verifikasi Keuangan SKPD				0 Dokumen	91.144.312,00	Kab. Asahan, Semua Kecamatan, Semua Kel/Desa	DANA TRANSFER UMUM-DANA ALOKASI UMUM	-	-	-		97.524.413,84	BADAN KEUANGAN DAN ASET DAERAH
	5.02.01.2.02.0004	Koordinasi dan Pelaksanaan Akuntansi SKPD														
			Jumlah Dokumen Koordinasi dan Pelaksanaan Akuntansi SKPD				3 Dokumen	79.755.017,00	Kab. Asahan, Semua Kecamatan, Semua Kel/Desa	DANA TRANSFER UMUM-DANA ALOKASI UMUM	-	-	-		85.337.868,19	BADAN KEUANGAN DAN ASET DAERAH
	5.02.01.2.02.0005	Koordinasi dan Penyusunan Laporan Keuangan Akhir Tahun SKPD														
			Jumlah Laporan Keuangan Akhir Tahun SKPD dan Laporan Hasil Koordinasi Penyusunan Laporan Keuangan Akhir Tahun SKPD				0 Laporan	214.000.000,00	Kab. Asahan, Semua Kecamatan, Semua Kel/Desa	DANA TRANSFER UMUM-DANA ALOKASI UMUM	-	-	-		228.980.000,00	BADAN KEUANGAN DAN ASET DAERAH
	5.02.01.2.02.0006	Pengelolaan dan Penyiapan Bahan Tanggapan Pemeriksaan														
			Jumlah Dokumen Bahan Tanggapan Pemeriksaan dan Tindak Lanjut Pemeriksaan				5 Dokumen	5.000.000,00	Kab. Asahan, Semua Kecamatan, Semua Kel/Desa	DANA TRANSFER UMUM-DANA ALOKASI UMUM	-	-	-		5.350.000,00	BADAN KEUANGAN DAN ASET DAERAH

NO	KODE	URUSAN / BIDANG URUSAN / PROGRAM / KEGIATAN / SUB KEGIATAN	INDIKATOR PROGRAM / KEGIATAN / SUB KEGIATAN	TARGET AKHIR PERIODE RENSTRA OPD	REALISASI CAPAIAN RENJA OPD TAHUN 2023	PRAKIRAAN CAPAIAN TARGET RENJA OPD TAHUN 2024	CAPAIAN KINERJA DAN KERANGKA PENDANAAN						KELOMPOK SASARAN	PRAKIRAAN MAJU RENCANA TAHUN 2026		PERANGKAT DAERAH PENANGGUNG JAWAB
							TARGET 2025	PAGU INDIKATIF (Rp)	LOKASI	SUMBER DANA	PRIORITAS			TARGET	PAGU INDIKATIF (Rp)	
											NASIONAL	DAERAH				
1	2	3	4	5	6	7	8	9	10	11	12	13	14	15	16	17
	5.02.01.2.02.0007	Koordinasi dan Penyusunan Laporan Keuangan Bulanan/ Triwulanan/ Semesteran SKPD														
			Jumlah Laporan Keuangan Bulanan/ Triwulanan/ Semesteran SKPD dan Laporan Koordinasi Penyusunan Laporan Keuangan Bulanan/Triwulanan/Semesteran SKPD				18 Laporan	26.749.572,00	Kab. Asahan, Semua Kecamatan, Semua Kel/Desa	DANA TRANSFER UMUM-DANA ALOKASI UMUM	-	-	-		28.622.042,04	BADAN KEUANGAN DAN ASET DAERAH
	5.02.01.2.02.0008	Penyusunan Pelaporan dan Analisis Prognosis Realisasi Anggaran														
			Jumlah Dokumen Pelaporan dan Analisis Prognosis Realisasi Anggaran				80 Dokumen	96.303.477,00	Kab. Asahan, Semua Kecamatan, Semua Kel/Desa	DANA TRANSFER UMUM-DANA ALOKASI UMUM	-	-	-		103.044.720,39	BADAN KEUANGAN DAN ASET DAERAH
	5.02.01.2.05	Administrasi Kepegawaian Perangkat Daerah	-	-			-	962.358.300,00			-	-	-	-	1.029.723.381,00	BADAN KEUANGAN DAN ASET DAERAH
	5.02.01.2.05.0001	Peningkatan Sarana dan Prasarana Disiplin Pegawai														
			Jumlah Unit Peningkatan Sarana dan Prasarana Disiplin Pegawai				0 Unit	5.000.000,00	Kab. Asahan, Semua Kecamatan, Semua Kel/Desa	DANA TRANSFER UMUM-DANA ALOKASI UMUM	-	-	-		5.350.000,00	BADAN KEUANGAN DAN ASET DAERAH
	5.02.01.2.05.0002	Pengadaan Pakaian Dinas beserta Atribut Kelengkapannya														
			Jumlah Paket Pakaian Dinas beserta Atribut Kelengkapan				0 Paket	112.000.000,00	Kab. Asahan, Semua Kecamatan, Semua Kel/Desa	DANA TRANSFER UMUM-DANA ALOKASI UMUM	-	-	-		119.840.000,00	BADAN KEUANGAN DAN ASET DAERAH
	5.02.01.2.05.0003	Pendataan dan Pengolahan Administrasi Kepegawaian														
			Jumlah Dokumen Pendataan dan Pengolahan Administrasi Kepegawaian				0 Dokumen	5.000.000,00	Kab. Asahan, Semua Kecamatan, Semua Kel/Desa	DANA TRANSFER UMUM-DANA ALOKASI UMUM	-	-	-		5.350.000,00	BADAN KEUANGAN DAN ASET DAERAH
	5.02.01.2.05.0004	Koordinasi dan Pelaksanaan Sistem Informasi Kepegawaian														
			Jumlah Dokumen Hasil Koordinasi dan Pelaksanaaan Sistem Informasi Kepegawaian				0 Dokumen	5.000.000,00	Kab. Asahan, Semua Kecamatan, Semua Kel/Desa	DANA TRANSFER UMUM-DANA ALOKASI UMUM	-	-	-		5.350.000,00	BADAN KEUANGAN DAN ASET DAERAH
	5.02.01.2.05.0005	Monitoring, Evaluasi, dan Penilaian Kinerja Pegawai														
			Jumlah Dokumen Monitoring, Evaluasi, dan Penilaian Kinerja Pegawai				0 Dokumen	5.000.000,00	Kab. Asahan, Semua Kecamatan, Semua Kel/Desa	DANA TRANSFER UMUM-DANA ALOKASI UMUM	-	-	-		5.350.000,00	BADAN KEUANGAN DAN ASET DAERAH
	5.02.01.2.05.0009	Pendidikan dan Pelatihan Pegawai Berdasarkan Tugas dan Fungsi														
			Jumlah Pegawai Berdasarkan Tugas dan Fungsi yang Mengikuti Pendidikan dan Pelatihan				0 Orang	5.000.000,00	Kab. Asahan, Semua Kecamatan, Semua Kel/Desa	DANA TRANSFER UMUM-DANA ALOKASI UMUM	-	-	-		5.350.000,00	BADAN KEUANGAN DAN ASET DAERAH
	5.02.01.2.05.0010	Sosialisasi Peraturan Perundang-Undangan														

NO	KODE	URUSAN / BIDANG URUSAN / PROGRAM / KEGIATAN / SUB KEGIATAN	INDIKATOR PROGRAM / KEGIATAN / SUB KEGIATAN	TARGET AKHIR PERIODE RENSTRA OPD	REALISASI CAPAIAN RENJA OPD TAHUN 2023	PRAKIRAAN CAPAIAN TARGET RENJA OPD TAHUN 2024	CAPAIAN KINERJA DAN KERANGKA PENDANAAN						KELOMPOK SASARAN	PRAKIRAAN MAJU RENCANA TAHUN 2026		PERANGKAT DAERAH PENANGGUNG JAWAB
							TARGET 2025	PAGU INDIKATIF (Rp)	LOKASI	SUMBER DANA	PRIORITAS			TARGET	PAGU INDIKATIF (Rp)	
											NASIONAL	DAERAH				
1	2	3	4	5	6	7	8	9	10	11	12	13	14	15	16	17
			Jumlah Orang yang Mengikuti Sosialisasi Peraturan Perundang-Undangan				0 Orang	5.000.000,00	Kab. Asahan, Semua Kecamatan, Semua Kel/Desa	DANA TRANSFER UMUM-DANA ALOKASI UMUM	-	-	-		5.350.000,00	BADAN KEUANGAN DAN ASET DAERAH
	5.02.01.2.05.0011	Bimbingan Teknis Implementasi Peraturan Perundang-Undangan														
			Jumlah Orang yang Mengikuti Bimbingan Teknis Implementasi Peraturan Perundang-Undangan				0 Orang	820.358.300,00	Kab. Asahan, Semua Kecamatan, Semua Kel/Desa	DANA TRANSFER UMUM-DANA ALOKASI UMUM	-	-	-		877.783.381,00	BADAN KEUANGAN DAN ASET DAERAH
	5.02.01.2.06	Administrasi Umum Perangkat Daerah	-	-			-	831.723.584,00			-	-	-	-	889.944.234,88	BADAN KEUANGAN DAN ASET DAERAH
	5.02.01.2.06.0001	Penyediaan Komponen Instalasi Listrik/Penerangan Bangunan Kantor														
			Jumlah Paket Komponen Instalasi Listrik/Penerangan Bangunan Kantor yang Disediakan				0 Paket	50.102.504,00	Kab. Asahan, Semua Kecamatan, Semua Kel/Desa	DANA TRANSFER UMUM-DANA ALOKASI UMUM	-	-	-		53.609.679,28	BADAN KEUANGAN DAN ASET DAERAH
	5.02.01.2.06.0002	Penyediaan Peralatan dan Perlengkapan Kantor														
			Jumlah Paket Peralatan dan Perlengkapan Kantor yang Disediakan				0 Paket	135.879.080,00	Kab. Asahan, Semua Kecamatan, Semua Kel/Desa	DANA TRANSFER UMUM-DANA ALOKASI UMUM	-	-	-		145.390.615,60	BADAN KEUANGAN DAN ASET DAERAH
	5.02.01.2.06.0003	Penyediaan Peralatan Rumah Tangga														
			Jumlah Paket Peralatan Rumah Tangga yang Disediakan				0 Paket	36.543.000,00	Kab. Asahan, Semua Kecamatan, Semua Kel/Desa	DANA TRANSFER UMUM-DANA ALOKASI UMUM	-	-	-		39.101.010,00	BADAN KEUANGAN DAN ASET DAERAH
	5.02.01.2.06.0004	Penyediaan Bahan Logistik Kantor														
			Jumlah Paket Bahan Logistik Kantor yang Disediakan				0 Paket	44.858.000,00	Kab. Asahan, Semua Kecamatan, Semua Kel/Desa	DANA TRANSFER UMUM-DANA ALOKASI UMUM	-	-	-		47.998.060,00	BADAN KEUANGAN DAN ASET DAERAH
	5.02.01.2.06.0005	Penyediaan Barang Cetakan dan Penggandaan														
			Jumlah Paket Barang Cetakan dan Penggandaan yang Disediakan				0 Paket	55.400.000,00	Kab. Asahan, Semua Kecamatan, Semua Kel/Desa	DANA TRANSFER UMUM-DANA ALOKASI UMUM	-	-	-		59.278.000,00	BADAN KEUANGAN DAN ASET DAERAH
	5.02.01.2.06.0006	Penyediaan Bahan Bacaan dan Peraturan Perundang-undangan														
			Jumlah Dokumen Bahan Bacaan dan Peraturan Perundang-Undangan yang Disediakan				0 Dokumen	14.688.000,00	Kab. Asahan, Semua Kecamatan, Semua Kel/Desa	DANA TRANSFER UMUM-DANA ALOKASI UMUM	-	-	-		15.716.160,00	BADAN KEUANGAN DAN ASET DAERAH
	5.02.01.2.06.0007	Penyediaan Bahan/Material														
			Jumlah Paket Bahan/Material yang Disediakan				0 Paket	53.500.000,00	Kab. Asahan, Semua Kecamatan, Semua Kel/Desa	DANA TRANSFER UMUM-DANA ALOKASI UMUM	-	-	-		57.245.000,00	BADAN KEUANGAN DAN ASET DAERAH

NO	KODE	URUSAN / BIDANG URUSAN / PROGRAM / KEGIATAN / SUB KEGIATAN	INDIKATOR PROGRAM / KEGIATAN / SUB KEGIATAN	TARGET AKHIR PERIODE RENSTRA OPD	REALISASI CAPAIAN RENJA OPD TAHUN 2023	PRAKIRAAN CAPAIAN TARGET RENJA OPD TAHUN 2024	CAPAIAN KINERJA DAN KERANGKA PENDANAAN						KELOMPOK SASARAN	PRAKIRAAN MAJU RENCANA TAHUN 2026		PERANGKAT DAERAH PENANGGUNG JAWAB
							TARGET 2025	PAGU INDIKATIF (Rp)	LOKASI	SUMBER DANA	PRIORITAS			TARGET	PAGU INDIKATIF (Rp)	
											NASIONAL	DAERAH				
1	2	3	4	5	6	7	8	9	10	11	12	13	14	15	16	17
	5.02.01.2.06.0008	Fasilitasi Kunjungan Tamu														
			Jumlah Laporan Fasilitasi Kunjungan Tamu				0 Laporan	5.000.000,00	Kab. Asahan, Semua Kecamatan, Semua Kel/Desa	DANA TRANSFER UMUM-DANA ALOKASI UMUM	-	-	-		5.350.000,00	BADAN KEUANGAN DAN ASET DAERAH
	5.02.01.2.06.0009	Penyelenggaraan Rapat Koordinasi dan Konsultasi SKPD														
			Jumlah Laporan Penyelenggaraan Rapat Koordinasi dan Konsultasi SKPD				0 Laporan	425.753.000,00	Kab. Asahan, Semua Kecamatan, Semua Kel/Desa	DANA TRANSFER UMUM-DANA ALOKASI UMUM	-	-	-		455.555.710,00	BADAN KEUANGAN DAN ASET DAERAH
	5.02.01.2.06.0010	Penatausahaan Arsip Dinamis pada SKPD														
			Jumlah Dokumen Penatausahaan Arsip Dinamis pada SKPD				0 Dokumen	5.000.000,00	Kab. Asahan, Semua Kecamatan, Semua Kel/Desa	DANA TRANSFER UMUM-DANA ALOKASI UMUM	-	-	-		5.350.000,00	BADAN KEUANGAN DAN ASET DAERAH
	5.02.01.2.06.0011	Dukungan Pelaksanaan Sistem Pemerintahan Berbasis Elektronik pada SKPD														
			Jumlah Dokumen Dukungan Pelaksanaan Sistem Pemerintahan Berbasis Elektronik pada SKPD				0 Dokumen	5.000.000,00	Kab. Asahan, Semua Kecamatan, Semua Kel/Desa	DANA TRANSFER UMUM-DANA ALOKASI UMUM	-	-	-		5.350.000,00	BADAN KEUANGAN DAN ASET DAERAH
	5.02.01.2.07	Pengadaan Barang Milik Daerah Penunjang Urusan Pemerintah Daerah	-	-			-	836.200.289,00			-	-	-	-	894.734.309,23	BADAN KEUANGAN DAN ASET DAERAH
	5.02.01.2.07.0001	Pengadaan Kendaraan Perorangan Dinas atau Kendaraan Dinas Jabatan														
			Jumlah Unit Kendaraan Perorangan Dinas atau Kendaraan Dinas Jabatan yang Disediakan				0 Unit	5.000.000,00	Kab. Asahan, Semua Kecamatan, Semua Kel/Desa	DANA TRANSFER UMUM-DANA ALOKASI UMUM	-	-	-		5.350.000,00	BADAN KEUANGAN DAN ASET DAERAH
	5.02.01.2.07.0002	Pengadaan Kendaraan Dinas Operasional atau Lapangan														
			Jumlah Unit Kendaraan Dinas Operasional atau Lapangan yang Disediakan				0 Unit	24.492.300,00	Kab. Asahan, Semua Kecamatan, Semua Kel/Desa	DANA TRANSFER UMUM-DANA ALOKASI UMUM	-	-	-		26.206.761,00	BADAN KEUANGAN DAN ASET DAERAH
	5.02.01.2.07.0005	Pengadaan Mebel														
			Jumlah Paket Mebel yang Disediakan				0 Unit	5.000.000,00	Kab. Asahan, Semua Kecamatan, Semua Kel/Desa	DANA TRANSFER UMUM-DANA ALOKASI UMUM	-	-	-		5.350.000,00	BADAN KEUANGAN DAN ASET DAERAH
	5.02.01.2.07.0006	Pengadaan Peralatan dan Mesin Lainnya														
			Jumlah Unit Peralatan dan Mesin Lainnya yang Disediakan				0 Unit	530.708.800,00	Kab. Asahan, Semua Kecamatan, Semua Kel/Desa	DANA TRANSFER UMUM-DANA ALOKASI UMUM	-	-	-		567.858.416,00	BADAN KEUANGAN DAN ASET DAERAH
	5.02.01.2.07.0007	Pengadaan Aset Tetap Lainnya														

NO	KODE	URUSAN / BIDANG URUSAN / PROGRAM / KEGIATAN / SUB KEGIATAN	INDIKATOR PROGRAM / KEGIATAN / SUB KEGIATAN	TARGET AKHIR PERIODE RENSTRA OPD	REALISASI CAPAIAN RENJA OPD TAHUN 2023	PRAKIRAAN CAPAIAN TARGET RENJA OPD TAHUN 2024	CAPAIAN KINERJA DAN KERANGKA PENDANAAN						KELOMPOK SASARAN	PRAKIRAAN MAJU RENCANA TAHUN 2026		PERANGKAT DAERAH PENANGGUNG JAWAB
							TARGET 2025	PAGU INDIKATIF (Rp)	LOKASI	SUMBER DANA	PRIORITAS			TARGET	PAGU INDIKATIF (Rp)	
											NASIONAL	DAERAH				
1	2	3	4	5	6	7	8	9	10	11	12	13	14	15	16	17
			Jumlah Unit Aset Tetap Lainnya yang Disediakan				0 Unit	5.000.000,00	Kab. Asahan, Semua Kecamatan, Semua Kel/Desa	DANA TRANSFER UMUM-DANA ALOKASI UMUM	-	-	-		5.350.000,00	BADAN KEUANGAN DAN ASET DAERAH
	5.02.01.2.07.0008	Pengadaan Aset Tak Berwujud														
			Jumlah Unit Aset Tak Berwujud yang Disediakan				0 Unit	5.000.000,00	Kab. Asahan, Semua Kecamatan, Semua Kel/Desa	DANA TRANSFER UMUM-DANA ALOKASI UMUM	-	-	-		5.350.000,00	BADAN KEUANGAN DAN ASET DAERAH
	5.02.01.2.07.0009	Pengadaan Gedung Kantor atau Bangunan Lainnya														
			Jumlah Unit Gedung Kantor atau Bangunan Lainnya yang Disediakan				0 Unit	5.000.000,00	Kab. Asahan, Semua Kecamatan, Semua Kel/Desa	DANA TRANSFER UMUM-DANA ALOKASI UMUM	-	-	-		5.350.000,00	BADAN KEUANGAN DAN ASET DAERAH
	5.02.01.2.07.0010	Pengadaan Sarana dan Prasarana Gedung Kantor atau Bangunan Lainnya														
			Jumlah Unit Sarana dan Prasarana Gedung Kantor atau Bangunan Lainnya yang Disediakan				0 Unit	5.000.000,00	Kab. Asahan, Semua Kecamatan, Semua Kel/Desa	DANA TRANSFER UMUM-DANA ALOKASI UMUM	-	-	-		5.350.000,00	BADAN KEUANGAN DAN ASET DAERAH
	5.02.01.2.07.0011	Pengadaan Sarana dan Prasarana Pendukung Gedung Kantor atau Bangunan Lainnya														
			Jumlah Unit Sarana dan Prasarana Pendukung Gedung Kantor atau Bangunan Lainnya yang Disediakan				0 Unit	250.999.189,00	Kab. Asahan, Semua Kecamatan, Semua Kel/Desa	DANA TRANSFER UMUM-DANA ALOKASI UMUM	-	-	-		268.569.132,23	BADAN KEUANGAN DAN ASET DAERAH
	5.02.01.2.08	Penyediaan Jasa Penunjang Urusan Pemerintahan Daerah	-	-			-	7.742.167.882,95			-	-	-	-	20.163.055.477,47	BADAN KEUANGAN DAN ASET DAERAH
	5.02.01.2.08.0001	Penyediaan Jasa Surat Menyurat														
			Jumlah Laporan Penyediaan Jasa Surat Menyurat				0 Laporan	140.174.387,00	Kab. Asahan, Semua Kecamatan, Semua Kel/Desa	DANA TRANSFER UMUM-DANA ALOKASI UMUM	-	-	-		149.986.594,09	BADAN KEUANGAN DAN ASET DAERAH
	5.02.01.2.08.0002	Penyediaan Jasa Komunikasi, Sumber Daya Air dan Listrik														
			Jumlah Laporan Penyediaan Jasa Komunikasi, Sumber Daya Air dan Listrik yang Disediakan				0 Laporan	7.410.290.645,95	Kab. Asahan, Semua Kecamatan, Semua Kel/Desa	DANA TRANSFER UMUM-DANA ALOKASI UMUM	-	-	-		19.807.946.833,88	BADAN KEUANGAN DAN ASET DAERAH
	5.02.01.2.08.0003	Penyediaan Jasa Peralatan dan Perlengkapan Kantor														
			Jumlah Laporan Penyediaan Jasa Peralatan dan Perlengkapan Kantor yang Disediakan				0 Laporan	97.000.000,00	Kab. Asahan, Semua Kecamatan, Semua Kel/Desa	DANA TRANSFER UMUM-DANA ALOKASI UMUM	-	-	-		103.790.000,00	BADAN KEUANGAN DAN ASET DAERAH
	5.02.01.2.08.0004	Penyediaan Jasa Pelayanan Umum Kantor														
			Jumlah Laporan Penyediaan Jasa Pelayanan Umum Kantor yang Disediakan				0 Laporan	94.702.850,00	Kab. Asahan, Semua Kecamatan, Semua Kel/Desa	DANA TRANSFER UMUM-DANA ALOKASI UMUM	-	-	-		101.332.049,50	BADAN KEUANGAN DAN ASET DAERAH

NO	KODE	URUSAN / BIDANG URUSAN / PROGRAM / KEGIATAN / SUB KEGIATAN	INDIKATOR PROGRAM / KEGIATAN / SUB KEGIATAN	TARGET AKHIR PERIODE RENSTRA OPD	REALISASI CAPAIAN RENJA OPD TAHUN 2023	PRAKIRAAN CAPAIAN TARGET RENJA OPD TAHUN 2024	CAPAIAN KINERJA DAN KERANGKA PENDANAAN						KELOMPOK SASARAN	PRAKIRAAN MAJU RENCANA TAHUN 2026		PERANGKAT DAERAH PENANGGUNG JAWAB
							TARGET 2025	PAGU INDIKATIF (Rp)	LOKASI	SUMBER DANA	PRIORITAS			TARGET	PAGU INDIKATIF (Rp)	
											NASIONAL	DAERAH				
1	2	3	4	5	6	7	8	9	10	11	12	13	14	15	16	17
	5.02.01.2.09	Pemeliharaan Barang Milik Daerah Penunjang Urusan Pemerintahan Daerah	-	-			-	595.444.305,00			-	-	-	-	637.125.406,35	BADAN KEUANGAN DAN ASET DAERAH
	5.02.01.2.09.0001	Penyediaan Jasa Pemeliharaan, Biaya Pemeliharaan, dan Pajak Kendaraan Perorangan Dinas atau Kendaraan Dinas Jabatan														
			Jumlah Kendaraan Perorangan Dinas atau Kendaraan Dinas Jabatan yang Dipelihara dan dibayarkan Pajaknya				0 Unit	5.000.000,00	Kab. Asahan, Semua Kecamatan, Semua Kel/Desa	DANA TRANSFER UMUM-DANA ALOKASI UMUM	-	-	-		5.350.000,00	BADAN KEUANGAN DAN ASET DAERAH
	5.02.01.2.09.0002	Penyediaan Jasa Pemeliharaan, Biaya Pemeliharaan, Pajak dan Perizinan Kendaraan Dinas Operasional atau Lapangan														
			Jumlah Kendaraan Dinas Operasional atau Lapangan yang Dipelihara dan dibayarkan Pajak dan Perizinannya				0 Unit	457.544.305,00	Kab. Asahan, Semua Kecamatan, Semua Kel/Desa	DANA TRANSFER UMUM-DANA ALOKASI UMUM	-	-	-		489.572.406,35	BADAN KEUANGAN DAN ASET DAERAH
	5.02.01.2.09.0005	Pemeliharaan Mebel														
			Jumlah Mebel yang Dipelihara				0 Unit	5.000.000,00	Kab. Asahan, Semua Kecamatan, Semua Kel/Desa	DANA TRANSFER UMUM-DANA ALOKASI UMUM	-	-	-		5.350.000,00	BADAN KEUANGAN DAN ASET DAERAH
	5.02.01.2.09.0006	Pemeliharaan Peralatan dan Mesin Lainnya														
			Jumlah Peralatan dan Mesin Lainnya yang Dipelihara				0 Unit	5.000.000,00	Kab. Asahan, Semua Kecamatan, Semua Kel/Desa	DANA TRANSFER UMUM-DANA ALOKASI UMUM	-	-	-		5.350.000,00	BADAN KEUANGAN DAN ASET DAERAH
	5.02.01.2.09.0007	Pemeliharaan Aset Tetap Lainnya														
			Jumlah Aset Tetap Lainnya yang Dipelihara				0 Unit	5.000.000,00	Kab. Asahan, Semua Kecamatan, Semua Kel/Desa	DANA TRANSFER UMUM-DANA ALOKASI UMUM	-	-	-		5.350.000,00	BADAN KEUANGAN DAN ASET DAERAH
	5.02.01.2.09.0008	Pemeliharaan Aset Tak Berwujud														
			Jumlah Aset Tak Berwujud yang Dipelihara				0 Unit	5.000.000,00	Kab. Asahan, Semua Kecamatan, Semua Kel/Desa	DANA TRANSFER UMUM-DANA ALOKASI UMUM	-	-	-		5.350.000,00	BADAN KEUANGAN DAN ASET DAERAH
	5.02.01.2.09.0009	Pemeliharaan/Rehabilitasi Gedung Kantor dan Bangunan Lainnya														
			Jumlah Gedung Kantor dan Bangunan Lainnya yang Dipelihara/Direhabilitasi				0 Unit	102.900.000,00	Kab. Asahan, Semua Kecamatan, Semua Kel/Desa	DANA TRANSFER UMUM-DANA ALOKASI UMUM	-	-	-		110.103.000,00	BADAN KEUANGAN DAN ASET DAERAH
	5.02.01.2.09.0010	Pemeliharaan/Rehabilitasi Sarana dan Prasarana Gedung Kantor atau Bangunan Lainnya														
			Jumlah Sarana dan Prasarana Gedung Kantor atau Bangunan Lainnya yang Dipelihara/Direhabilitasi				0 Unit	5.000.000,00	Kab. Asahan, Semua Kecamatan, Semua Kel/Desa	DANA TRANSFER UMUM-DANA ALOKASI UMUM	-	-	-		5.350.000,00	BADAN KEUANGAN DAN ASET DAERAH
	5.02.01.2.09.0011	Pemeliharaan/Rehabilitasi Sarana dan Prasarana Pendukung Gedung Kantor atau Bangunan Lainnya														

NO	KODE	URUSAN / BIDANG URUSAN / PROGRAM / KEGIATAN / SUB KEGIATAN	INDIKATOR PROGRAM / KEGIATAN / SUB KEGIATAN	TARGET AKHIR PERIODE RENSTRA OPD	REALISASI CAPAIAN RENJA OPD TAHUN 2023	PRAKIRAAN CAPAIAN TARGET RENJA OPD TAHUN 2024	CAPAIAN KINERJA DAN KERANGKA PENDANAAN						KELOMPOK SASARAN	PRAKIRAAN MAJU RENCANA TAHUN 2026		PERANGKAT DAERAH PENANGGUNG JAWAB
							TARGET 2025	PAGU INDIKATIF (Rp)	LOKASI	SUMBER DANA	PRIORITAS			TARGET	PAGU INDIKATIF (Rp)	
											NASIONAL	DAERAH				
1	2	3	4	5	6	7	8	9	10	11	12	13	14	15	16	17
			Jumlah Sarana dan Prasarana Pendukung Gedung Kantor atau Bangunan Lainnya yang Dipelihara/Direhabilitasi				0 Unit	5.000.000,00	Kab. Asahan, Semua Kecamatan, Semua Kel/Desa	DANA TRANSFER UMUM-DANA ALOKASI UMUM	-	-	-		5.350.000,00	BADAN KEUANGAN DAN ASET DAERAH
2.	**5.02.02**	**PROGRAM PENGELOLAAN KEUANGAN DAERAH**	**-**	**-**			**-**	**304.106.454.995,00**						**-**	**323.436.589.632,15**	
	5.02.02.2.01	Koordinasi dan Penyusunan Rencana Anggaran Daerah	-	-			-	1.938.322.710,00			-	-	-	-	2.262.038.087,20	BADAN KEUANGAN DAN ASET DAERAH
	5.02.02.2.01.0001	Koordinasi dan Penyusunan KUA dan PPAS														
			Jumlah Dokumen KUA dan PPAS yang Disusun				0 Dokumen	153.439.230,00	Kab. Asahan, Semua Kecamatan, Semua Kel/Desa	DANA TRANSFER UMUM-DANA ALOKASI UMUM	-	-	-		164.179.976,10	BADAN KEUANGAN DAN ASET DAERAH
	5.02.02.2.01.0002	Koordinasi dan Penyusunan Perubahan KUA dan Perubahan PPAS														
			Jumlah Dokumen Perubahan KUA dan Perubahan PPAS yang Disusun				0 Dokumen	153.439.230,00	Kab. Asahan, Semua Kecamatan, Semua Kel/Desa	DANA TRANSFER UMUM-DANA ALOKASI UMUM	-	-	-		164.179.976,10	BADAN KEUANGAN DAN ASET DAERAH
	5.02.02.2.01.0003	Koordinasi, Penyusunan dan Verifikasi RKA-SKPD														
			Jumlah RKA-SKPD yang Diverifikasi				0 Dokumen	5.000.000,00	Kab. Asahan, Semua Kecamatan, Semua Kel/Desa	DANA TRANSFER UMUM-DANA ALOKASI UMUM	-	-	-		5.350.000,00	BADAN KEUANGAN DAN ASET DAERAH
	5.02.02.2.01.0004	Koordinasi, Penyusunan dan Verifikasi Perubahan RKA-SKPD														
			Jumlah Perubahan RKA-SKPD yang Diverifikasi				0 Dokumen	5.000.000,00	Kab. Asahan, Semua Kecamatan, Semua Kel/Desa	DANA TRANSFER UMUM-DANA ALOKASI UMUM	-	-	-		5.350.000,00	BADAN KEUANGAN DAN ASET DAERAH
	5.02.02.2.01.0005	Koordinasi, Penyusunan dan Verifikasi DPA-SKPD														
			Jumlah DPA- SKPD yang Diverifikasi				0 Dokumen	5.000.000,00	Kab. Asahan, Semua Kecamatan, Semua Kel/Desa	DANA TRANSFER UMUM-DANA ALOKASI UMUM	-	-	-		5.350.000,00	BADAN KEUANGAN DAN ASET DAERAH
	5.02.02.2.01.0006	Koordinasi, Penyusunan dan Verifikasi Perubahan DPA-SKPD														
			Jumlah Perubahan DPA-SKPD yang Diverifikasi				0 Dokumen	5.000.000,00	Kab. Asahan, Semua Kecamatan, Semua Kel/Desa	DANA TRANSFER UMUM-DANA ALOKASI UMUM	-	-	-		5.350.000,00	BADAN KEUANGAN DAN ASET DAERAH
	5.02.02.2.01.0007	Koordinasi dan Penyusunan Peraturan Daerah tentang APBD dan Peraturan Kepala Daerah tentang Penjabaran APBD														
			Jumlah Peraturan Daerah tentang APBD dan Peraturan Kepala Daerah tentang Penjabaran APBD				0 Dokumen	645.680.500,00	Kab. Asahan, Semua Kecamatan, Semua Kel/Desa	DANA TRANSFER UMUM-DANA ALOKASI UMUM	-	-	-		690.878.135,00	BADAN KEUANGAN DAN ASET DAERAH
	5.02.02.2.01.0008	Koordinasi dan Penyusunan Peraturan Daerah tentang Perubahan APBD dan Peraturan Kepala Daerah tentang Penjabaran Perubahan APBD														

NO	KODE	URUSAN / BIDANG URUSAN / PROGRAM / KEGIATAN / SUB KEGIATAN	INDIKATOR PROGRAM / KEGIATAN / SUB KEGIATAN	TARGET AKHIR PERIODE RENSTRA OPD	REALISASI CAPAIAN RENJA OPD TAHUN 2023	PRAKIRAAN CAPAIAN TARGET RENJA OPD TAHUN 2024	CAPAIAN KINERJA DAN KERANGKA PENDANAAN						KELOMPOK SASARAN	PRAKIRAAN MAJU RENCANA TAHUN 2026		PERANGKAT DAERAH PENANGGUNG JAWAB
							TARGET 2025	PAGU INDIKATIF (Rp)	LOKASI	SUMBER DANA	PRIORITAS			TARGET	PAGU INDIKATIF (Rp)	
											NASIONAL	DAERAH				
1	2	3	4	5	6	7	8	9	10	11	12	13	14	15	16	17
			Jumlah Peraturan Daerah tentang Perubahan APBD dan Peraturan Kepala Daerah tentang Penjabaran Perubahan APBD				0 Dokumen	765.763.750,00	Kab. Asahan, Semua Kecamatan, Semua Kel/Desa	DANA TRANSFER UMUM-DANA ALOKASI UMUM	-	-	-		785.000.000,00	BADAN KEUANGAN DAN ASET DAERAH
	5.02.02.2.01.0009	Koordinasi dan Penyusunan Regulasi serta Kebijakan Bidang Anggaran														
			Jumlah Dokumen Regulasi serta Kebijakan Bidang Anggaran				0 Dokumen	180.000.000,00	Kab. Asahan, Semua Kecamatan, Semua Kel/Desa	DANA TRANSFER UMUM-DANA ALOKASI UMUM	-	-	-		415.000.000,00	BADAN KEUANGAN DAN ASET DAERAH
	5.02.02.2.01.0010	Koordinasi Perencanaan Anggaran Pendapatan														
			Jumlah Dokumen Hasil Koordinasi Perencanaan Anggaran Pendapatan				0 Dokumen	5.000.000,00	Kab. Asahan, Semua Kecamatan, Semua Kel/Desa	DANA TRANSFER UMUM-DANA ALOKASI UMUM	-	-	-		5.350.000,00	BADAN KEUANGAN DAN ASET DAERAH
	5.02.02.2.01.0011	Koordinasi Perencanaan Anggaran Belanja Daerah														
			Jumlah Dokumen Hasil Koordinasi Perencanaan Anggaran Belanja Daerah				0 Dokumen	5.000.000,00	Kab. Asahan, Semua Kecamatan, Semua Kel/Desa	DANA TRANSFER UMUM-DANA ALOKASI UMUM	-	-	-		5.350.000,00	BADAN KEUANGAN DAN ASET DAERAH
	5.02.02.2.01.0012	Koordinasi Perencanaan Anggaran Pembiayaan														
			Jumlah Dokumen Hasil Koordinasi Perencanaan Anggaran Pembiayaan				0 Dokumen	5.000.000,00	Kab. Asahan, Semua Kecamatan, Semua Kel/Desa	DANA TRANSFER UMUM-DANA ALOKASI UMUM	-	-	-		5.350.000,00	BADAN KEUANGAN DAN ASET DAERAH
	5.02.02.2.01.0013	Pembinaan Perencanaan Penganggaran Daerah Pemerintah Kabupaten/Kota														
			Jumlah Orang yang Mengikuti Pembinaan Penganggaran Daerah Pemerintah Kabupaten/Kota				0 Orang	5.000.000,00	Kab. Asahan, Semua Kecamatan, Semua Kel/Desa	DANA TRANSFER UMUM-DANA ALOKASI UMUM	-	-	-		5.350.000,00	BADAN KEUANGAN DAN ASET DAERAH
	5.02.02.2.02	Koordinasi dan Pengelolaan Perbendaharaan Daerah	-	-			-	1.003.860.041,00			-	-	-	-	1.074.130.243,87	BADAN KEUANGAN DAN ASET DAERAH
	5.02.02.2.02.0001	Koordinasi dan Pengelolaan Kas Daerah														
			Jumlah Dokumen Hasil Koordinasi dan Pengelolaan Kas Daerah				0 Dokumen	328.505.916,00	Kab. Asahan, Semua Kecamatan, Semua Kel/Desa	DANA TRANSFER UMUM-DANA ALOKASI UMUM	-	-	-		351.501.330,12	BADAN KEUANGAN DAN ASET DAERAH
	5.02.02.2.02.0002	Pengelolaan Sisa Lebih Perhitungan Anggaran Tahun Sebelumnya														
			Jumlah Laporan Hasil Pengelolaan Sisa Lebih Perhitungan Anggaran Tahun Sebelumnya				0 Laporan	5.000.000,00	Kab. Asahan, Semua Kecamatan, Semua Kel/Desa	DANA TRANSFER UMUM-DANA ALOKASI UMUM	-	-	-		5.350.000,00	BADAN KEUANGAN DAN ASET DAERAH
	5.02.02.2.02.0003	Penyiapan, Pelaksanaan Pengendalian dan Penerbitan Anggaran Kas dan SPD														
			Jumlah Dokumen Hasil Pengendalian dan Penerbitan Anggaran Kas dan SPD				0 Dokumen	70.245.000,00	Kab. Asahan, Semua Kecamatan, Semua Kel/Desa	DANA TRANSFER UMUM-DANA ALOKASI UMUM	-	-	-		75.162.150,00	BADAN KEUANGAN DAN ASET DAERAH

NO	KODE	URUSAN / BIDANG URUSAN / PROGRAM / KEGIATAN / SUB KEGIATAN	INDIKATOR PROGRAM / KEGIATAN / SUB KEGIATAN	TARGET AKHIR PERIODE RENSTRA OPD	REALISASI CAPAIAN RENJA OPD TAHUN 2023	PRAKIRAAN CAPAIAN TARGET RENJA OPD TAHUN 2024	CAPAIAN KINERJA DAN KERANGKA PENDANAAN						KELOMPOK SASARAN	PRAKIRAAN MAJU RENCANA TAHUN 2026		PERANGKAT DAERAH PENANGGUNG JAWAB
							TARGET 2025	PAGU INDIKATIF (Rp)	LOKASI	SUMBER DANA	PRIORITAS			TARGET	PAGU INDIKATIF (Rp)	
											NASIONAL	DAERAH				
1	2	3	4	5	6	7	8	9	10	11	12	13	14	15	16	17
	5.02.02.2.02.0004	Penatausahaan Pembiayaan Daerah														
			Jumlah Dokumen Hasil Penatausahaan Pembiayaan Daerah				0 Dokumen	118.560.050,00	Kab. Asahan, Semua Kecamatan, Semua Kel/Desa	DANA TRANSFER UMUM-DANA ALOKASI UMUM	-	-	-		126.859.253,50	BADAN KEUANGAN DAN ASET DAERAH
	5.02.02.2.02.0005	Koordinasi, Fasilitasi, Asistensi, Sinkronisasi, Supervisi, Monitoring dan Evaluasi Pengelolaan Dana Perimbangan dan Dana Transfer Lainnya														
			Jumlah Dokumen Hasil Koordinasi, Fasilitasi, Asistensi, Sinkronisasi, Supervisi, Monitoring, dan Evaluasi Pengelolaan Dana Perimbangan dan Dana Transfer Lainnya				0 Dokumen	5.000.000,00	Kab. Asahan, Semua Kecamatan, Semua Kel/Desa	DANA TRANSFER UMUM-DANA ALOKASI UMUM	-	-	-		5.350.000,00	BADAN KEUANGAN DAN ASET DAERAH
	5.02.02.2.02.0006	Koordinasi, Pelaksanaan Kerja Sama dan Pemantauan Transaksi Non Tunai dengan Lembaga Keuangan Bank dan Lembaga Keuangan Bukan Bank														
			Jumlah Dokumen Hasil Koordinasi, Pelaksanaan Kerja Sama dan Pemantauan Transaksi Non Tunai dengan Lembaga Keuangan Bank dan Lembaga Keuangan Bukan Bank				0 Dokumen	66.812.000,00	Kab. Asahan, Semua Kecamatan, Semua Kel/Desa	DANA TRANSFER UMUM-DANA ALOKASI UMUM	-	-	-		71.488.840,00	BADAN KEUANGAN DAN ASET DAERAH
	5.02.02.2.02.0007	Koordinasi dan Penyusunan Laporan Realisasi Penerimaan dan Pengeluaran Kas Daerah, Laporan Aliran Kas, dan Pelaksanaan Pemungutan/ Pemotongan dan Penyetoran Perhitungan Fihak Ketiga (PFK)														
			Jumlah Laporan Realisasi Penerimaan dan Pengeluaran Kas Daerah, Laporan Aliran Kas, dan Pelaksanaan Pemungutan/Pemotongan dan Penyetoran Perhitungan Fihak Ketiga (PFK) dan Laporan Hasil Koordinasi dalam rangka Penyusunan Laporan Realisasi Penerimaan dan Pengeluaran Kas Daerah, Laporan Aliran Kas, dan Pelaksanaan Pemungutan/Pemotongan dan Penyetoran Perhitungan Fihak Ketiga (PFK)				0 Laporan	106.978.750,00	Kab. Asahan, Semua Kecamatan, Semua Kel/Desa	DANA TRANSFER UMUM-DANA ALOKASI UMUM	-	-	-		114.467.262,50	BADAN KEUANGAN DAN ASET DAERAH
	5.02.02.2.02.0008	Koordinasi Pelaksanaan Piutang dan Utang Daerah yang Timbul Akibat Pengelolaan Kas, Pelaksanaan Analisis Pembiayaan dan Penempatan Uang Daerah sebagai Optimalisasi Kas														
			Jumlah Dokumen Hasil Koordinasi Pelaksanaan Piutang dan Utang Daerah yang Timbul Akibat Pengelolaan Kas, Pelaksanaan Analisis Pembiayaan dan Penempatan Uang Daerah sebagai Optimalisasi Kas				0 Dokumen	5.000.000,00	Kab. Asahan, Semua Kecamatan, Semua Kel/Desa	DANA TRANSFER UMUM-DANA ALOKASI UMUM	-	-	-		5.350.000,00	BADAN KEUANGAN DAN ASET DAERAH
	5.02.02.2.02.0009	Rekonsiliasi Data Penerimaan dan Pengeluaran Kas serta Pemungutan dan Pemotongan atas SP2D dengan Instansi Terkait														

NO	KODE	URUSAN / BIDANG URUSAN / PROGRAM / KEGIATAN / SUB KEGIATAN	INDIKATOR PROGRAM / KEGIATAN / SUB KEGIATAN	TARGET AKHIR PERIODE RENSTRA OPD	REALISASI CAPAIAN RENJA OPD TAHUN 2023	PRAKIRAAN CAPAIAN TARGET RENJA OPD TAHUN 2024	CAPAIAN KINERJA DAN KERANGKA PENDANAAN						KELOMPOK SASARAN	PRAKIRAAN MAJU RENCANA TAHUN 2026		PERANGKAT DAERAH PENANGGUNG JAWAB
							TARGET 2025	PAGU INDIKATIF (Rp)	LOKASI	SUMBER DANA	PRIORITAS			TARGET	PAGU INDIKATIF (Rp)	
											NASIONAL	DAERAH				
1	2	3	4	5	6	7	8	9	10	11	12	13	14	15	16	17
			Jumlah Dokumen Hasil Rekonsiliasi Data Penerimaan dan Pengeluaran Kas serta Pemungutan dan Pemotongan atas SP2D dengan Instansi Terkait				0 Dokumen	84.050.275,00	Kab. Asahan, Semua Kecamatan, Semua Kel/Desa	DANA TRANSFER UMUM-DANA ALOKASI UMUM	-	-	-		89.933.794,25	BADAN KEUANGAN DAN ASET DAERAH
	5.02.02.2.02.0010	Penyusunan Petunjuk Teknis Administrasi Keuangan yang Berkaitan dengan Penerimaan dan Pengeluaran Kas serta Penatausahaan dan Pertanggungjawaban Sub Kegiatan														
			Jumlah Petunjuk Teknis Administrasi Keuangan yang Berkaitan dengan Penerimaan dan Pengeluaran Kas serta Penatausahaan dan Pertanggungjawaban Sub Kegiatan				0 Dokumen	5.000.000,00	Kab. Asahan, Semua Kecamatan, Semua Kel/Desa	DANA TRANSFER UMUM-DANA ALOKASI UMUM	-	-	-		5.350.000,00	BADAN KEUANGAN DAN ASET DAERAH
	5.02.02.2.02.0011	Pembinaan Penatausahaan Keuangan Pemerintah Kabupaten/Kota														
			Jumlah Orang yang Mengikuti Pembinaan Penatausahaan Keuangan Pemerintah Kabupaten/Kota				0 Orang	208.708.050,00	Kab. Asahan, Semua Kecamatan, Semua Kel/Desa	DANA TRANSFER UMUM-DANA ALOKASI UMUM	-	-	-		223.317.613,50	BADAN KEUANGAN DAN ASET DAERAH
	5.02.02.2.03	Koordinasi dan Pelaksanaan Akuntansi dan Pelaporan Keuangan Daerah	-	-			-	669.118.265,00			-	-	-	-	715.956.543,55	BADAN KEUANGAN DAN ASET DAERAH
	5.02.02.2.03.0001	Koordinasi Pelaksanaan Akuntansi Penerimaan dan Pengeluaran Kas Daerah														
			Jumlah Laporan Hasil Koordinasi Pelaksanaan Akuntansi Penerimaan dan Pengeluaran Kas Daerah				0 Laporan	112.647.250,00	Kab. Asahan, Semua Kecamatan, Semua Kel/Desa	DANA TRANSFER UMUM-DANA ALOKASI UMUM	-	-	-		120.532.557,50	BADAN KEUANGAN DAN ASET DAERAH
	5.02.02.2.03.0002	Rekonsiliasi dan Verifikasi Aset, Kewajiban, Ekuitas, Pendapatan, Belanja, Pembiayaan, Pendapatan-LO dan Beban														
			Jumlah Dokumen Hasil Rekonsiliasi dan Verifikasi Aset, Kewajiban, Ekuitas, Pendapatan, Belanja, Pembiayaan, Pendapatan-LO, dan Beban				0 Dokumen	5.000.000,00	Kab. Asahan, Semua Kecamatan, Semua Kel/Desa	DANA TRANSFER UMUM-DANA ALOKASI UMUM	-	-	-		5.350.000,00	BADAN KEUANGAN DAN ASET DAERAH
	5.02.02.2.03.0003	Koordinasi Penyusunan Laporan Pertanggungjawaban Pelaksanaan APBD Bulanan, Triwulanan dan Semesteran														
			Jumlah Laporan Pertanggungjawaban Pelaksanaan APBD Bulanan, Triwulanan dan Semesteran				0 Laporan	5.000.000,00	Kab. Asahan, Semua Kecamatan, Semua Kel/Desa	DANA TRANSFER UMUM-DANA ALOKASI UMUM	-	-	-		5.350.000,00	BADAN KEUANGAN DAN ASET DAERAH
	5.02.02.2.03.0004	Konsolidasi Laporan Keuangan SKPD, BLUD dan Laporan Keuangan Pemerintah Daerah														
			Jumlah Laporan Keuangan SKPD, BLUD dan Laporan Keuangan Pemerintah Daerah yang Terkonsolidasi				0 Laporan	5.000.000,00	Kab. Asahan, Semua Kecamatan, Semua Kel/Desa	DANA TRANSFER UMUM-DANA ALOKASI UMUM	-	-	-		5.350.000,00	BADAN KEUANGAN DAN ASET DAERAH
	5.02.02.2.03.0005	Koordinasi dan Penyusunan Rancangan Peraturan Daerah tentang Pertanggungjawaban Pelaksanaan APBD Kabupaten/Kota dan Rancangan Peraturan Kepala Daerah tentang Penjabaran Pertanggungjawaban Pelaksanaan APBD Kabupaten/Kota														

NO	KODE	URUSAN / BIDANG URUSAN / PROGRAM / KEGIATAN / SUB KEGIATAN	INDIKATOR PROGRAM / KEGIATAN / SUB KEGIATAN	TARGET AKHIR PERIODE RENSTRA OPD	REALISASI CAPAIAN RENJA OPD TAHUN 2023	PRAKIRAAN CAPAIAN TARGET RENJA OPD TAHUN 2024	CAPAIAN KINERJA DAN KERANGKA PENDANAAN						KELOMPOK SASARAN	PRAKIRAAN MAJU RENCANA TAHUN 2026		PERANGKAT DAERAH PENANGGUNG JAWAB
							TARGET 2025	PAGU INDIKATIF (Rp)	LOKASI	SUMBER DANA	PRIORITAS			TARGET	PAGU INDIKATIF (Rp)	
											NASIONAL	DAERAH				
1	2	3	4	5	6	7	8	9	10	11	12	13	14	15	16	17
			Jumlah Rancangan Peraturan Daerah tentang Pertanggungjawaban Pelaksanaan APBD Kabupaten/Kota dan Rancangan Peraturan Kepala Daerah tentang Penjabaran Pertanggungjawaban Pelaksanaan APBD Kabupaten/Kota				0 Dokumen	501.471.015,00	Kab. Asahan, Semua Kecamatan, Semua Kel/Desa	DANA TRANSFER UMUM-DANA ALOKASI UMUM	-	-	-		536.573.986,05	BADAN KEUANGAN DAN ASET DAERAH
	5.02.02.2.03.0006	Penyusunan Tanggapan/Tindak Lanjut Terhadap LHP BPK atas Laporan Pertanggungjawaban Pelaksanaan APBD														
			Jumlah Dokumen Tanggapan/Tindak Lanjut Terhadap LHP BPK atas Laporan Pertanggungjawaban Pelaksanaan APBD				0 Dokumen	5.000.000,00	Kab. Asahan, Semua Kecamatan, Semua Kel/Desa	DANA TRANSFER UMUM-DANA ALOKASI UMUM	-	-	-		5.350.000,00	BADAN KEUANGAN DAN ASET DAERAH
	5.02.02.2.03.0007	Koordinasi, Sinkronisasi, dan Penyelesaian Tuntutan Perbendaharaan dan Tuntutan Kerugian Daerah														
			Jumlah Dokumen Hasil Koordinasi, Sinkronisasi, dan Penyelesaian Tuntutan Perbendaharaan dan Tuntutan Kerugian Daerah				0 Dokumen	5.000.000,00	Kab. Asahan, Semua Kecamatan, Semua Kel/Desa	DANA TRANSFER UMUM-DANA ALOKASI UMUM	-	-	-		5.350.000,00	BADAN KEUANGAN DAN ASET DAERAH
	5.02.02.2.03.0008	Penyusunan Analisis Laporan Pertanggungjawaban Pelaksanaan APBD														
			Jumlah Dokumen Hasil Analisis Laporan Pertanggungjawaban Pelaksanaan APBD				0 Dokumen	5.000.000,00	Kab. Asahan, Semua Kecamatan, Semua Kel/Desa	DANA TRANSFER UMUM-DANA ALOKASI UMUM	-	-	-		5.350.000,00	BADAN KEUANGAN DAN ASET DAERAH
	5.02.02.2.03.0009	Penyusunan Kebijakan dan Panduan Teknis Operasional Penyelenggaraan Akuntansi Pemerintah Daerah														
			Jumlah Kebijakan dan Panduan Teknis Operasional Penyelenggaraan Akuntansi Pemerintah Daerah				0 Dokumen	5.000.000,00	Kab. Asahan, Semua Kecamatan, Semua Kel/Desa	DANA TRANSFER UMUM-DANA ALOKASI UMUM	-	-	-		5.350.000,00	BADAN KEUANGAN DAN ASET DAERAH
	5.02.02.2.03.0010	Penyusunan Sistem dan Prosedur Akuntansi dan Pelaporan Keuangan Pemerintah Daerah														
			Jumlah Sistem dan Prosedur Akuntansi dan Pelaporan Keuangan Pemerintah Daerah				0 Dokumen	5.000.000,00	Kab. Asahan, Semua Kecamatan, Semua Kel/Desa	DANA TRANSFER UMUM-DANA ALOKASI UMUM	-	-	-		5.350.000,00	BADAN KEUANGAN DAN ASET DAERAH
	5.02.02.2.03.0011	Pembinaan Akuntansi, Pelaporan dan Pertanggungjawaban Pemerintah Kabupaten/Kota														
			Jumlah Orang yang Mengikuti Pembinaan Akuntansi, Pelaporan dan Pertanggungjawaban Pemerintah Kabupaten/Kota				0 Orang	5.000.000,00	Kab. Asahan, Semua Kecamatan, Semua Kel/Desa	DANA TRANSFER UMUM-DANA ALOKASI UMUM	-	-	-		5.350.000,00	BADAN KEUANGAN DAN ASET DAERAH
	5.02.02.2.03.0012	Pembinaan Pengelolaan Keuangan BLUD Kabupaten/Kota														

NO	KODE	URUSAN / BIDANG URUSAN / PROGRAM / KEGIATAN / SUB KEGIATAN	INDIKATOR PROGRAM / KEGIATAN / SUB KEGIATAN	TARGET AKHIR PERIODE RENSTRA OPD	REALISASI CAPAIAN RENJA OPD TAHUN 2023	PRAKIRAAN CAPAIAN TARGET RENJA OPD TAHUN 2024	CAPAIAN KINERJA DAN KERANGKA PENDANAAN						KELOMPOK SASARAN	PRAKIRAAN MAJU RENCANA TAHUN 2026		PERANGKAT DAERAH PENANGGUNG JAWAB
							TARGET 2025	PAGU INDIKATIF (Rp)	LOKASI	SUMBER DANA	PRIORITAS			TARGET	PAGU INDIKATIF (Rp)	
											NASIONAL	DAERAH				
1	2	3	4	5	6	7	8	9	10	11	12	13	14	15	16	17
			Jumlah BLUD Kabupaten/Kota yang Dibina				0 Lembaga	5.000.000,00	Kab. Asahan, Semua Kecamatan, Semua Kel/Desa	DANA TRANSFER UMUM-DANA ALOKASI UMUM	-	-	-		5.350.000,00	BADAN KEUANGAN DAN ASET DAERAH
	5.02.02.2.03.0013	Koordinasi dan Penyusunan Statistik Keuangan Pemerintahan Daerah														
			Jumlah Laporan Statistik Keuangan Pemerintahan Daerah pada Pemerintah Kabupaten/Kota				0 Laporan	5.000.000,00	Kab. Asahan, Semua Kecamatan, Semua Kel/Desa	DANA TRANSFER UMUM-DANA ALOKASI UMUM	-	-	-		5.350.000,00	BADAN KEUANGAN DAN ASET DAERAH
	5.02.02.2.04	Penunjang Urusan Kewenangan Pengelolaan Keuangan Daerah	-	-			-	300.443.884.892,00			-	-	-	-	319.329.606.834,44	BADAN KEUANGAN DAN ASET DAERAH
	5.02.02.2.04.0001	Pengelolaan Dana Cadangan Pemerintah Daerah														
			Jumlah Dokumen Hasil Pengelolaan Dana Cadangan Pemerintah Daerah				0 Dokumen	5.000.000,00	Kab. Asahan, Semua Kecamatan, Semua Kel/Desa	DANA TRANSFER UMUM-DANA ALOKASI UMUM	-	-	-		5.350.000,00	BADAN KEUANGAN DAN ASET DAERAH
	5.02.02.2.04.0002	Analisis Investasi Pemerintah Daerah														
			Jumlah Laporan Hasil Analisis Investasi Pemerintah Daerah				0 Laporan	5.000.000,00	Kab. Asahan, Semua Kecamatan, Semua Kel/Desa	DANA TRANSFER UMUM-DANA ALOKASI UMUM	-	-	-		5.350.000,00	BADAN KEUANGAN DAN ASET DAERAH
	5.02.02.2.04.0003	Analisis Perencanaan dan Pelaksanaan Penerimaan Pinjaman Pemerintah Daerah														
			Jumlah Laporan Hasil Analisis Perencanaan dan Pelaksanaan Penerimaan Pinjaman Pemerintah Daerah				0 Laporan	5.000.000,00	Kab. Asahan, Semua Kecamatan, Semua Kel/Desa	DANA TRANSFER UMUM-DANA ALOKASI UMUM	-	-	-		5.350.000,00	BADAN KEUANGAN DAN ASET DAERAH
	5.02.02.2.04.0004	Analisis Perencanaan dan Pelaksanaan Pembayaran Cicilan Pokok dan Bunga Pinjaman Pemerintah Daerah														
			Jumlah Laporan Hasil Analisis Perencanaan dan Pelaksanaan Pembayaran Cicilan Pokok dan Bunga Pinjaman Pemerintah Daerah				0 Laporan	5.000.000,00	Kab. Asahan, Semua Kecamatan, Semua Kel/Desa	DANA TRANSFER UMUM-DANA ALOKASI UMUM	-	-	-		5.350.000,00	BADAN KEUANGAN DAN ASET DAERAH
	5.02.02.2.04.0005	Analisis Perencanaan dan Pelaksanaan Pemberian Pinjaman Daerah														
			Jumlah Laporan Hasil Analisis Perencanaan dan Pelaksanaan Pemberian Pinjaman Daerah				0 Laporan	5.000.000,00	Kab. Asahan, Semua Kecamatan, Semua Kel/Desa	DANA TRANSFER UMUM-DANA ALOKASI UMUM	-	-	-		5.350.000,00	BADAN KEUANGAN DAN ASET DAERAH
	5.02.02.2.04.0006	Analisis Perencanaan dan Pelaksanaan Penerimaan Kembali Pinjaman Daerah														
			Jumlah Laporan Hasil Analisis Perencanaan dan Pelaksanaan Penerimaan Kembali Pinjaman Daerah				0 Laporan	5.000.000,00	Kab. Asahan, Semua Kecamatan, Semua Kel/Desa	DANA TRANSFER UMUM-DANA ALOKASI UMUM	-	-	-		5.350.000,00	BADAN KEUANGAN DAN ASET DAERAH
	5.02.02.2.04.0007	Penyusunan Kebijakan dan Alokasi Subsidi														

NO	KODE	URUSAN / BIDANG URUSAN / PROGRAM / KEGIATAN / SUB KEGIATAN	INDIKATOR PROGRAM / KEGIATAN / SUB KEGIATAN	TARGET AKHIR PERIODE RENSTRA OPD	REALISASI CAPAIAN RENJA OPD TAHUN 2023	PRAKIRAAN CAPAIAN TARGET RENJA OPD TAHUN 2024	CAPAIAN KINERJA DAN KERANGKA PENDANAAN						KELOMPOK SASARAN	PRAKIRAAN MAJU RENCANA TAHUN 2026		PERANGKAT DAERAH PENANGGUNG JAWAB
							TARGET 2025	PAGU INDIKATIF (Rp)	LOKASI	SUMBER DANA	PRIORITAS			TARGET	PAGU INDIKATIF (Rp)	
											NASIONAL	DAERAH				
1	2	3	4	5	6	7	8	9	10	11	12	13	14	15	16	17
			Jumlah Laporan Hasil Penyusunan Kebijakan dan Alokasi Subsidi				0 Laporan	5.000.000,00	Kab. Asahan, Semua Kecamatan, Semua Kel/Desa	DANA TRANSFER UMUM-DANA ALOKASI UMUM	-	-	-		0,00	BADAN KEUANGAN DAN ASET DAERAH
	5.02.02.2.04.0008	Analisis Perencanaan dan Penyaluran Bantuan Keuangan														
			Jumlah Laporan Hasil Analisis Perencanaan dan Penyaluran Bantuan Keuangan				0 Laporan	287.129.346.075,00	Kab. Asahan, Semua Kecamatan, Semua Kel/Desa	DANA TRANSFER UMUM-DANA ALOKASI UMUM	-	-	-		307.228.400.300,25	BADAN KEUANGAN DAN ASET DAERAH
	5.02.02.2.04.0009	Pengelolaan Dana Darurat dan Mendesak														
			Jumlah Laporan Hasil Pengelolaan Dana Darurat dan Mendesak				0 Laporan	2.000.000.000,00	Kab. Asahan, Semua Kecamatan, Semua Kel/Desa	DANA TRANSFER UMUM-DANA ALOKASI UMUM	-	-	-		0,00	BADAN KEUANGAN DAN ASET DAERAH
	5.02.02.2.04.0010	Pengelolaan Dana bagi Hasil Kabupaten/Kota														
			Jumlah Laporan Hasil Pengelolaan Dana bagi Hasil Kabupaten/Kota				0 Laporan	11.279.538.817,00	Kab. Asahan, Semua Kecamatan, Semua Kel/Desa	DANA TRANSFER UMUM-DANA ALOKASI UMUM	-	-	-		12.069.106.534,19	BADAN KEUANGAN DAN ASET DAERAH
	5.02.02.2.05	Pengelolaan Data dan Implementasi Sistem Informasi Pemerintah Daerah Lingkup Keuangan Daerah	-	-			-	51.269.087,00			-	-	-	-	54.857.923,09	BADAN KEUANGAN DAN ASET DAERAH
	5.02.02.2.05.0002	Implementasi dan Pemeliharaan Sistem Informasi Pemerintah Daerah Bidang Keuangan Daerah														
			Jumlah Dokumen Hasil Implementasi dan Pemeliharaan Sistem Informasi Pemerintah Daerah Bidang Keuangan Daerah				0 Dokumen	51.269.087,00	Kab. Asahan, Semua Kecamatan, Semua Kel/Desa	DANA TRANSFER UMUM-DANA ALOKASI UMUM	-	-	-		54.857.923,09	BADAN KEUANGAN DAN ASET DAERAH
3.	**5.02.03**	**PROGRAM PENGELOLAAN BARANG MILIK DAERAH**	**-**	**-**			**-**	**2.635.563.595,00**						**-**	**2.820.053.046,65**	
	5.02.03.2.01	Pengelolaan Barang Milik Daerah	-	-			-	2.635.563.595,00			-	-	-	-	2.820.053.046,65	BADAN KEUANGAN DAN ASET DAERAH
	5.02.03.2.01.0001	Penyusunan Standar Harga														
			Jumlah Standar Harga yang Disusun				0 Dokumen	406.885.750,00	Kab. Asahan, Semua Kecamatan, Semua Kel/Desa	DANA TRANSFER UMUM-DANA ALOKASI UMUM	-	-	-		435.367.752,50	BADAN KEUANGAN DAN ASET DAERAH
	5.02.03.2.01.0002	Penyusunan Standar Barang Milik Daerah dan Standar Kebutuhan Barang Milik Daerah														
			Jumlah Standar Barang Milik Daerah dan Standar Kebutuhan Barang Milik Daerah				0 Dokumen	5.000.000,00	Kab. Asahan, Semua Kecamatan, Semua Kel/Desa	DANA TRANSFER UMUM-DANA ALOKASI UMUM	-	-	-		5.350.000,00	BADAN KEUANGAN DAN ASET DAERAH
	5.02.03.2.01.0003	Penyusunan Perencanaan Kebutuhan Barang Milik Daerah														

NO	KODE	URUSAN / BIDANG URUSAN / PROGRAM / KEGIATAN / SUB KEGIATAN	INDIKATOR PROGRAM / KEGIATAN / SUB KEGIATAN	TARGET AKHIR PERIODE RENSTRA OPD	REALISASI CAPAIAN RENJA OPD TAHUN 2023	PRAKIRAAN CAPAIAN TARGET RENJA OPD TAHUN 2024	CAPAIAN KINERJA DAN KERANGKA PENDANAAN						KELOMPOK SASARAN	PRAKIRAAN MAJU RENCANA TAHUN 2026		PERANGKAT DAERAH PENANGGUNG JAWAB
							TARGET 2025	PAGU INDIKATIF (Rp)	LOKASI	SUMBER DANA	PRIORITAS			TARGET	PAGU INDIKATIF (Rp)	
											NASIONAL	DAERAH				
1	2	3	4	5	6	7	8	9	10	11	12	13	14	15	16	17
			Jumlah Rencana Kebutuhan Barang Milik Daerah				0 Dokumen	30.000.000,00	Kab. Asahan, Semua Kecamatan, Semua Kel/Desa	DANA TRANSFER UMUM-DANA ALOKASI UMUM	-	-	-		32.100.000,00	BADAN KEUANGAN DAN ASET DAERAH
	5.02.03.2.01.0004	Penyusunan Kebijakan Pengelolaan Barang Milik Daerah														
			Jumlah Kebijakan Pengelolaan Barang Milik Daerah				0 Dokumen	5.000.000,00	Kab. Asahan, Semua Kecamatan, Semua Kel/Desa	DANA TRANSFER UMUM-DANA ALOKASI UMUM	-	-	-		5.350.000,00	BADAN KEUANGAN DAN ASET DAERAH
	5.02.03.2.01.0005	Penatausahaan Barang Milik Daerah														
			Jumlah Laporan Penatausahaan Barang Milik Daerah				0 Laporan	557.467.695,00	Kab. Asahan, Semua Kecamatan, Semua Kel/Desa	DANA TRANSFER UMUM-DANA ALOKASI UMUM	-	-	-		596.490.433,65	BADAN KEUANGAN DAN ASET DAERAH
	5.02.03.2.01.0006	Inventarisasi Barang Milik Daerah														
			Jumlah Laporan Hasil Inventarisasi (LHI) Barang Milik Daerah				0 Laporan	5.000.000,00	Kab. Asahan, Semua Kecamatan, Semua Kel/Desa	DANA TRANSFER UMUM-DANA ALOKASI UMUM	-	-	-		5.350.000,00	BADAN KEUANGAN DAN ASET DAERAH
	5.02.03.2.01.0007	Pengamanan Barang Milik Daerah														
			Jumlah Laporan Hasil Pengamanan Barang Milik Daerah				0 Laporan	363.688.000,00	Kab. Asahan, Semua Kecamatan, Semua Kel/Desa	DANA TRANSFER UMUM-DANA ALOKASI UMUM	-	-	-		389.146.160,00	BADAN KEUANGAN DAN ASET DAERAH
	5.02.03.2.01.0008	Penilaian Barang Milik Daerah														
			Jumlah Laporan Hasil Penilaian Barang Milik Daerah dan Hasil Koordinasi Penilaian Barang Milik Daerah				0 Laporan	5.000.000,00	Kab. Asahan, Semua Kecamatan, Semua Kel/Desa	DANA TRANSFER UMUM-DANA ALOKASI UMUM	-	-	-		5.350.000,00	BADAN KEUANGAN DAN ASET DAERAH
	5.02.03.2.01.0009	Pengawasan dan Pengendalian Pengelolaan Barang Milik Daerah														
			Jumlah Laporan Hasil Pengawasan dan Pengendalian Pengelolaan Barang Milik Daerah				0 Laporan	326.688.000,00	Kab. Asahan, Semua Kecamatan, Semua Kel/Desa	DANA TRANSFER UMUM-DANA ALOKASI UMUM	-	-	-		349.556.160,00	BADAN KEUANGAN DAN ASET DAERAH
	5.02.03.2.01.0010	Optimalisasi Penggunaan, Pemanfaatan, Pemindahtanganan, Pemusnahan, dan Penghapusan Barang Milik Daerah														
			Jumlah Dokumen Hasil Optimalisasi Penggunaan, Pemanfaatan, Pemindahtanganan, Pemusnahan, dan Penghapusan Barang Milik Daerah				0 Dokumen	560.363.900,00	Kab. Asahan, Semua Kecamatan, Semua Kel/Desa	DANA TRANSFER UMUM-DANA ALOKASI UMUM	-	-	-		599.589.373,00	BADAN KEUANGAN DAN ASET DAERAH
	5.02.03.2.01.0011	Rekonsiliasi dalam rangka Penyusunan Laporan Barang Milik Daerah														
			Jumlah Laporan Hasil Rekonsiliasi dalam rangka Penyusunan Laporan Barang Milik Daerah				0 Laporan	5.000.000,00	Kab. Asahan, Semua Kecamatan, Semua Kel/Desa	DANA TRANSFER UMUM-DANA ALOKASI UMUM	-	-	-		5.350.000,00	BADAN KEUANGAN DAN ASET DAERAH

NO	KODE	URUSAN / BIDANG URUSAN / PROGRAM / KEGIATAN / SUB KEGIATAN	INDIKATOR PROGRAM / KEGIATAN / SUB KEGIATAN	TARGET AKHIR PERIODE RENSTRA OPD	REALISASI CAPAIAN RENJA OPD TAHUN 2023	PRAKIRAAN CAPAIAN TARGET RENJA OPD TAHUN 2024	CAPAIAN KINERJA DAN KERANGKA PENDANAAN						KELOMPOK SASARAN	PRAKIRAAN MAJU RENCANA TAHUN 2026		PERANGKAT DAERAH PENANGGUNG JAWAB
							TARGET 2025	PAGU INDIKATIF (Rp)	LOKASI	SUMBER DANA	PRIORITAS			TARGET	PAGU INDIKATIF (Rp)	
											NASIONAL	DAERAH				
1	2	3	4	5	6	7	8	9	10	11	12	13	14	15	16	17
	5.02.03.2.01.0012	Penyusunan Laporan Barang Milik Daerah														
			Jumlah Laporan Barang Milik Daerah yang Disusun				0 Laporan	5.000.000,00	Kab. Asahan, Semua Kecamatan, Semua Kel/Desa	DANA TRANSFER UMUM-DANA ALOKASI UMUM	-	-	-		5.350.000,00	BADAN KEUANGAN DAN ASET DAERAH
	5.02.03.2.01.0013	Pembinaan Pengelolaan Barang Milik Daerah Pemerintah Kabupaten/Kota														
			Jumlah Orang yang Mengikuti Pembinaan Pengelolaan Barang Milik Daerah Pemerintah Kabupaten/Kota				0 Orang	360.470.250,00	Kab. Asahan, Semua Kecamatan, Semua Kel/Desa	DANA TRANSFER UMUM-DANA ALOKASI UMUM	-	-	-		385.703.167,50	BADAN KEUANGAN DAN ASET DAERAH
		BADAN PENDAPATAN DAERAH						**15.636.953.682,28**							**15.719.452.952,11**	
	5	**UNSUR PENUNJANG URUSAN PEMERINTAHAN**						**15.636.953.682,28**							**15.719.452.952,11**	
	5.02	**KEUANGAN**						**15.636.953.682,28**							**15.719.452.952,11**	
1.	**5.02.01**	**PROGRAM PENUNJANG URUSAN PEMERINTAHAN DAERAH KABUPATEN/KOTA**	***Persentase Pelaksanaan Penunjang Urusan Pemerintahan Daerah***	**-**			**100 Persen**	**14.143.628.382,28**						**-**	**14.198.517.652,11**	
	5.02.01.2.01	Perencanaan, Penganggaran, dan Evaluasi Kinerja Perangkat Daerah	*Jumlah Dokumen Perencanaan, Penganggaran dan Evaluasi Kinerja Perangkat Daerah*	-			3 Dokumen	78.000.000,00			-	-	-	-	81.500.000,00	BADAN PENDAPATAN DAERAH
	5.02.01.2.01.0001	Penyusunan Dokumen Perencanaan Perangkat Daerah														
			Jumlah Dokumen Perencanaan Perangkat Daerah				3 Dokumen	22.000.000,00	Kab. Asahan, Semua Kecamatan, Semua Kel/Desa	DANA TRANSFER UMUM-DANA ALOKASI UMUM	-	-	-		22.500.000,00	BADAN PENDAPATAN DAERAH
	5.02.01.2.01.0006	Koordinasi dan Penyusunan Laporan Capaian Kinerja dan Ikhtisar Realisasi Kinerja SKPD														
			Jumlah Laporan Capaian Kinerja dan Ikhtisar Realisasi Kinerja SKPD dan Laporan Hasil Koordinasi Penyusunan Laporan Capaian Kinerja dan Ikhtisar Realisasi Kinerja SKPD				4 Laporan	28.000.000,00	Kab. Asahan, Semua Kecamatan, Semua Kel/Desa	DANA TRANSFER UMUM-DANA ALOKASI UMUM	-	-	-		29.500.000,00	BADAN PENDAPATAN DAERAH
	5.02.01.2.01.0007	Evaluasi Kinerja Perangkat Daerah														
			Jumlah Laporan Evaluasi Kinerja Perangkat Daerah				4 Laporan	28.000.000,00	Kab. Asahan, Semua Kecamatan, Semua Kel/Desa	DANA TRANSFER UMUM-DANA ALOKASI UMUM	-	-	-		29.500.000,00	BADAN PENDAPATAN DAERAH
	5.02.01.2.02	Administrasi Keuangan Perangkat Daerah	*Persentase Pelaksanaan Administrasi Keuangan Perangkat Daerah*	-			100 Persen	10.462.628.382,28			-	-	-	-	10.451.017.652,11	BADAN PENDAPATAN DAERAH
	5.02.01.2.02.0001	Penyediaan Gaji dan Tunjangan ASN														

NO	KODE	URUSAN / BIDANG URUSAN / PROGRAM / KEGIATAN / SUB KEGIATAN	INDIKATOR PROGRAM / KEGIATAN / SUB KEGIATAN	TARGET AKHIR PERIODE RENSTRA OPD	REALISASI CAPAIAN RENJA OPD TAHUN 2023	PRAKIRAAN CAPAIAN TARGET RENJA OPD TAHUN 2024	CAPAIAN KINERJA DAN KERANGKA PENDANAAN						KELOMPOK SASARAN	PRAKIRAAN MAJU RENCANA TAHUN 2026		PERANGKAT DAERAH PENANGGUNG JAWAB
							TARGET 2025	PAGU INDIKATIF (Rp)	LOKASI	SUMBER DANA	PRIORITAS			TARGET	PAGU INDIKATIF (Rp)	
											NASIONAL	DAERAH				
1	2	3	4	5	6	7	8	9	10	11	12	13	14	15	16	17
			Jumlah Orang yang Menerima Gaji dan Tunjangan ASN				80 Orang/bulan	10.423.628.382,28	Kab. Asahan, Semua Kecamatan, Semua Kel/Desa	DANA TRANSFER UMUM-DANA ALOKASI UMUM	-	-	-		10.410.517.652,11	BADAN PENDAPATAN DAERAH
	5.02.01.2.02.0005	Koordinasi dan Penyusunan Laporan Keuangan Akhir Tahun SKPD														
			Jumlah Laporan Keuangan Akhir Tahun SKPD dan Laporan Hasil Koordinasi Penyusunan Laporan Keuangan Akhir Tahun SKPD				2 Laporan	22.000.000,00	Kab. Asahan, Semua Kecamatan, Semua Kel/Desa	DANA TRANSFER UMUM-DANA ALOKASI UMUM	-	-	-		23.000.000,00	BADAN PENDAPATAN DAERAH
	5.02.01.2.02.0007	Koordinasi dan Penyusunan Laporan Keuangan Bulanan/ Triwulanan/ Semesteran SKPD														
			Jumlah Laporan Keuangan Bulanan/ Triwulanan/ Semesteran SKPD dan Laporan Koordinasi Penyusunan Laporan Keuangan Bulanan/Triwulanan/Semesteran SKPD				14 Laporan	17.000.000,00	Kab. Asahan, Semua Kecamatan, Semua Kel/Desa	DANA TRANSFER UMUM-DANA ALOKASI UMUM	-	-	-		17.500.000,00	BADAN PENDAPATAN DAERAH
	5.02.01.2.03	Administrasi Barang Milik Daerah pada Perangkat Daerah	*Persentase Pelaksanaan Administrasi Barang Milik Daerah (BMD) pada Perangkat Daerah*	-			100 Persen	29.000.000,00			-	-	-	-	30.000.000,00	BADAN PENDAPATAN DAERAH
	5.02.01.2.03.0005	Rekonsiliasi dan Penyusunan Laporan Barang Milik Daerah pada SKPD														
			Jumlah Laporan Rekonsiliasi dan Penyusunan Laporan Barang Milik Daerah pada SKPD				2 Laporan	29.000.000,00	Kab. Asahan, Semua Kecamatan, Semua Kel/Desa	DANA TRANSFER UMUM-DANA ALOKASI UMUM	-	-	-		30.000.000,00	BADAN PENDAPATAN DAERAH
	5.02.01.2.05	Administrasi Kepegawaian Perangkat Daerah	*Persentase Pelaksanaan Administrasi Kepegawaian Perangkat Daerah*	-			100 Persen	217.000.000,00			-	-	-	-	218.000.000,00	BADAN PENDAPATAN DAERAH
	5.02.01.2.05.0002	Pengadaan Pakaian Dinas beserta Atribut Kelengkapannya														
			Jumlah Paket Pakaian Dinas beserta Atribut Kelengkapan				60 Paket	26.000.000,00	Kab. Asahan, Semua Kecamatan, Semua Kel/Desa	DANA TRANSFER UMUM-DANA ALOKASI UMUM	-	-	-		27.000.000,00	BADAN PENDAPATAN DAERAH
	5.02.01.2.05.0011	Bimbingan Teknis Implementasi Peraturan Perundang-Undangan														
			Jumlah Orang yang Mengikuti Bimbingan Teknis Implementasi Peraturan Perundang-Undangan				753 Orang	191.000.000,00	Kab. Asahan, Semua Kecamatan, Semua Kel/Desa	DANA TRANSFER UMUM-DANA ALOKASI UMUM	-	-	-		191.000.000,00	BADAN PENDAPATAN DAERAH
	5.02.01.2.06	Administrasi Umum Perangkat Daerah	*Persentase Pelaksanaan Administrasi Umum Perangkat Daerah*	-			100 Persen	2.035.500.000,00			-	-	-	-	2.069.000.000,00	BADAN PENDAPATAN DAERAH
	5.02.01.2.06.0001	Penyediaan Komponen Instalasi Listrik/Penerangan Bangunan Kantor														
			Jumlah Paket Komponen Instalasi Listrik/Penerangan Bangunan Kantor yang Disediakan				1 Paket	28.000.000,00	Kab. Asahan, Semua Kecamatan, Semua Kel/Desa	DANA TRANSFER UMUM-DANA ALOKASI UMUM	-	-	-		29.000.000,00	BADAN PENDAPATAN DAERAH

NO	KODE	URUSAN / BIDANG URUSAN / PROGRAM / KEGIATAN / SUB KEGIATAN	INDIKATOR PROGRAM / KEGIATAN / SUB KEGIATAN	TARGET AKHIR PERIODE RENSTRA OPD	REALISASI CAPAIAN RENJA OPD TAHUN 2023	PRAKIRAAN CAPAIAN TARGET RENJA OPD TAHUN 2024	CAPAIAN KINERJA DAN KERANGKA PENDANAAN						KELOMPOK SASARAN	PRAKIRAAN MAJU RENCANA TAHUN 2026		PERANGKAT DAERAH PENANGGUNG JAWAB
							TARGET 2025	PAGU INDIKATIF (Rp)	LOKASI	SUMBER DANA	PRIORITAS			TARGET	PAGU INDIKATIF (Rp)	
											NASIONAL	DAERAH				
1	2	3	4	5	6	7	8	9	10	11	12	13	14	15	16	17
	5.02.01.2.06.0002	Penyediaan Peralatan dan Perlengkapan Kantor														
			Jumlah Paket Peralatan dan Perlengkapan Kantor yang Disediakan				1 Paket	530.000.000,00	Kab. Asahan, Semua Kecamatan, Semua Kel/Desa	DANA TRANSFER UMUM-DANA ALOKASI UMUM	-	-	-		545.000.000,00	BADAN PENDAPATAN DAERAH
	5.02.01.2.06.0004	Penyediaan Bahan Logistik Kantor														
			Jumlah Paket Bahan Logistik Kantor yang Disediakan				1 Paket	37.500.000,00	Kab. Asahan, Semua Kecamatan, Semua Kel/Desa	DANA TRANSFER UMUM-DANA ALOKASI UMUM	-	-	-		40.000.000,00	BADAN PENDAPATAN DAERAH
	5.02.01.2.06.0005	Penyediaan Barang Cetakan dan Penggandaan														
			Jumlah Paket Barang Cetakan dan Penggandaan yang Disediakan				1 Paket	635.000.000,00	Kab. Asahan, Semua Kecamatan, Semua Kel/Desa	DANA TRANSFER UMUM-DANA ALOKASI UMUM	-	-	-		645.000.000,00	BADAN PENDAPATAN DAERAH
	5.02.01.2.06.0006	Penyediaan Bahan Bacaan dan Peraturan Perundang-undangan														
			Jumlah Dokumen Bahan Bacaan dan Peraturan Perundang-Undangan yang Disediakan				1 Dokumen	10.000.000,00	Kab. Asahan, Semua Kecamatan, Semua Kel/Desa	DANA TRANSFER UMUM-DANA ALOKASI UMUM	-	-	-		10.000.000,00	BADAN PENDAPATAN DAERAH
	5.02.01.2.06.0007	Penyediaan Bahan/Material														
			Jumlah Paket Bahan/Material yang Disediakan				3 Paket	50.000.000,00	Kab. Asahan, Semua Kecamatan, Semua Kel/Desa	DANA TRANSFER UMUM-DANA ALOKASI UMUM	-	-	-		50.000.000,00	BADAN PENDAPATAN DAERAH
	5.02.01.2.06.0009	Penyelenggaraan Rapat Koordinasi dan Konsultasi SKPD														
			Jumlah Laporan Penyelenggaraan Rapat Koordinasi dan Konsultasi SKPD				12 Laporan	100.000.000,00	Kab. Asahan, Semua Kecamatan, Semua Kel/Desa	DANA TRANSFER UMUM-DANA ALOKASI UMUM	-	-	-		100.000.000,00	BADAN PENDAPATAN DAERAH
	5.02.01.2.06.0011	Dukungan Pelaksanaan Sistem Pemerintahan Berbasis Elektronik pada SKPD														
			Jumlah Dokumen Dukungan Pelaksanaan Sistem Pemerintahan Berbasis Elektronik pada SKPD				1 Dokumen	645.000.000,00	Kab. Asahan, Semua Kecamatan, Semua Kel/Desa	DANA TRANSFER UMUM-DANA ALOKASI UMUM	-	-	-		650.000.000,00	BADAN PENDAPATAN DAERAH
	5.02.01.2.07	Pengadaan Barang Milik Daerah Penunjang Urusan Pemerintah Daerah	*Dokumen Pengadaan Barang Milik Daerah (BMD) Penunjang Urusan Pemerintah Daerah yang Diadakan*	-			1 Dokumen	281.500.000,00			-	-	-	-	287.000.000,00	BADAN PENDAPATAN DAERAH
	5.02.01.2.07.0001	Pengadaan Kendaraan Perorangan Dinas atau Kendaraan Dinas Jabatan														
			Jumlah Unit Kendaraan Perorangan Dinas atau Kendaraan Dinas Jabatan yang Disediakan				2 Unit	50.000.000,00	Kab. Asahan, Semua Kecamatan, Semua Kel/Desa	DANA TRANSFER UMUM-DANA ALOKASI UMUM	-	-	-		50.000.000,00	BADAN PENDAPATAN DAERAH
	5.02.01.2.07.0005	Pengadaan Mebel														

NO	KODE	URUSAN / BIDANG URUSAN / PROGRAM / KEGIATAN / SUB KEGIATAN	INDIKATOR PROGRAM / KEGIATAN / SUB KEGIATAN	TARGET AKHIR PERIODE RENSTRA OPD	REALISASI CAPAIAN RENJA OPD TAHUN 2023	PRAKIRAAN CAPAIAN TARGET RENJA OPD TAHUN 2024	CAPAIAN KINERJA DAN KERANGKA PENDANAAN						KELOMPOK SASARAN	PRAKIRAAN MAJU RENCANA TAHUN 2026		PERANGKAT DAERAH PENANGGUNG JAWAB
							TARGET 2025	PAGU INDIKATIF (Rp)	LOKASI	SUMBER DANA	PRIORITAS			TARGET	PAGU INDIKATIF (Rp)	
											NASIONAL	DAERAH				
1	2	3	4	5	6	7	8	9	10	11	12	13	14	15	16	17
			Jumlah Paket Mebel yang Disediakan				2 Unit	6.500.000,00	Kab. Asahan, Semua Kecamatan, Semua Kel/Desa	DANA TRANSFER UMUM-DANA ALOKASI UMUM	-	-	-		7.000.000,00	BADAN PENDAPATAN DAERAH
	5.02.01.2.07.0010	Pengadaan Sarana dan Prasarana Gedung Kantor atau Bangunan Lainnya														
			Jumlah Unit Sarana dan Prasarana Gedung Kantor atau Bangunan Lainnya yang Disediakan				10 Unit	225.000.000,00	Kab. Asahan, Semua Kecamatan, Semua Kel/Desa	DANA TRANSFER UMUM-DANA ALOKASI UMUM	-	-	-		230.000.000,00	BADAN PENDAPATAN DAERAH
	5.02.01.2.08	Penyediaan Jasa Penunjang Urusan Pemerintahan Daerah	*Dokumen Jasa Penunjang Urusan Pemerintahan Daerah*	-			1 Dokumen	454.000.000,00			-	-	-	-	465.500.000,00	BADAN PENDAPATAN DAERAH
	5.02.01.2.08.0001	Penyediaan Jasa Surat Menyurat														
			Jumlah Laporan Penyediaan Jasa Surat Menyurat				1 Laporan	9.500.000,00	Kab. Asahan, Semua Kecamatan, Semua Kel/Desa	DANA TRANSFER UMUM-DANA ALOKASI UMUM	-	-	-		10.000.000,00	BADAN PENDAPATAN DAERAH
	5.02.01.2.08.0002	Penyediaan Jasa Komunikasi, Sumber Daya Air dan Listrik														
			Jumlah Laporan Penyediaan Jasa Komunikasi, Sumber Daya Air dan Listrik yang Disediakan				1 Laporan	230.000.000,00	Kab. Asahan, Semua Kecamatan, Semua Kel/Desa	DANA TRANSFER UMUM-DANA ALOKASI UMUM	-	-	-		235.000.000,00	BADAN PENDAPATAN DAERAH
	5.02.01.2.08.0003	Penyediaan Jasa Peralatan dan Perlengkapan Kantor														
			Jumlah Laporan Penyediaan Jasa Peralatan dan Perlengkapan Kantor yang Disediakan				1 Laporan	44.500.000,00	Kab. Asahan, Semua Kecamatan, Semua Kel/Desa	DANA TRANSFER UMUM-DANA ALOKASI UMUM	-	-	-		45.500.000,00	BADAN PENDAPATAN DAERAH
	5.02.01.2.08.0004	Penyediaan Jasa Pelayanan Umum Kantor														
			Jumlah Laporan Penyediaan Jasa Pelayanan Umum Kantor yang Disediakan				1 Laporan	170.000.000,00	Kab. Asahan, Semua Kecamatan, Semua Kel/Desa	DANA TRANSFER UMUM-DANA ALOKASI UMUM	-	-	-		175.000.000,00	BADAN PENDAPATAN DAERAH
	5.02.01.2.09	Pemeliharaan Barang Milik Daerah Penunjang Urusan Pemerintahan Daerah	*Dokumen Pemeliharaan Barang Milik Daerah (BMD) Penunjang Urusan Pemerintahan Daerah*	-			1 Dokumen	586.000.000,00			-	-	-	-	596.500.000,00	BADAN PENDAPATAN DAERAH
	5.02.01.2.09.0001	Penyediaan Jasa Pemeliharaan, Biaya Pemeliharaan, dan Pajak Kendaraan Perorangan Dinas atau Kendaraan Dinas Jabatan														
			Jumlah Kendaraan Perorangan Dinas atau Kendaraan Dinas Jabatan yang Dipelihara dan dibayarkan Pajaknya				78 Unit	440.000.000,00	Kab. Asahan, Semua Kecamatan, Semua Kel/Desa	DANA TRANSFER UMUM-DANA ALOKASI UMUM	-	-	-		445.000.000,00	BADAN PENDAPATAN DAERAH
	5.02.01.2.09.0005	Pemeliharaan Mebel														
			Jumlah Mebel yang Dipelihara				70 Unit	6.000.000,00	Kab. Asahan, Semua Kecamatan, Semua Kel/Desa	DANA TRANSFER UMUM-DANA ALOKASI UMUM	-	-	-		6.500.000,00	BADAN PENDAPATAN DAERAH
	5.02.01.2.09.0006	Pemeliharaan Peralatan dan Mesin Lainnya														

NO	KODE	URUSAN / BIDANG URUSAN / PROGRAM / KEGIATAN / SUB KEGIATAN	INDIKATOR PROGRAM / KEGIATAN / SUB KEGIATAN	TARGET AKHIR PERIODE RENSTRA OPD	REALISASI CAPAIAN RENJA OPD TAHUN 2023	PRAKIRAAN CAPAIAN TARGET RENJA OPD TAHUN 2024	CAPAIAN KINERJA DAN KERANGKA PENDANAAN						KELOMPOK SASARAN	PRAKIRAAN MAJU RENCANA TAHUN 2026		PERANGKAT DAERAH PENANGGUNG JAWAB
							TARGET 2025	PAGU INDIKATIF (Rp)	LOKASI	SUMBER DANA	PRIORITAS			TARGET	PAGU INDIKATIF (Rp)	
											NASIONAL	DAERAH				
1	2	3	4	5	6	7	8	9	10	11	12	13	14	15	16	17
			Jumlah Peralatan dan Mesin Lainnya yang Dipelihara				60 Unit	90.000.000,00	Kab. Asahan, Semua Kecamatan, Semua Kel/Desa	DANA TRANSFER UMUM-DANA ALOKASI UMUM	-	-	-		95.000.000,00	BADAN PENDAPATAN DAERAH
	5.02.01.2.09.0009	Pemeliharaan/Rehabilitasi Gedung Kantor dan Bangunan Lainnya														
			Jumlah Gedung Kantor dan Bangunan Lainnya yang Dipelihara/Direhabilitasi				1 Unit	50.000.000,00	Kab. Asahan, Semua Kecamatan, Semua Kel/Desa	DANA TRANSFER UMUM-DANA ALOKASI UMUM	-	-	-		50.000.000,00	BADAN PENDAPATAN DAERAH
2.	**5.02.02**	**PROGRAM PENGELOLAAN KEUANGAN DAERAH**	***Tingkat Tertib Penyusunan Anggaran Daerah***	**-**			**100 Persen**	**51.000.000,00**						**-**	**54.000.000,00**	
	5.02.02.2.01	Koordinasi dan Penyusunan Rencana Anggaran Daerah	*Jumlah Dokumen Koordinasi dan Penyusunan Anggaran Daerah*	-			1 Dokumen	51.000.000,00			-	-	-	-	54.000.000,00	BADAN PENDAPATAN DAERAH
	5.02.02.2.01.0010	Koordinasi Perencanaan Anggaran Pendapatan														
			Jumlah Dokumen Hasil Koordinasi Perencanaan Anggaran Pendapatan				2 Dokumen	51.000.000,00	Kab. Asahan, Semua Kecamatan, Semua Kel/Desa	DANA TRANSFER UMUM-DANA ALOKASI UMUM	-	-	-		54.000.000,00	BADAN PENDAPATAN DAERAH
3.	**5.02.04**	**PROGRAM PENGELOLAAN PENDAPATAN DAERAH**	***Tingkat Ketercapaian Target Pajak Daerah dan Retribusi Daerah***	**-**			**95 Persen**	**1.442.325.300,00**						**-**	**1.466.935.300,00**	
	5.02.04.2.01	Kegiatan Pengelolaan Pendapatan Daerah	*Jumlah Dokumen Pengelolaan Pendapatan Daerah*	-			1 Dokumen	1.442.325.300,00			-	-	-	-	1.466.935.300,00	BADAN PENDAPATAN DAERAH
	5.02.04.2.01.0001	Perencanaan Pengelolaan Pajak Daerah														
			Jumlah Dokumen Rencana Pengelolaan Pajak Daerah				2 Dokumen	35.703.500,00	Kab. Asahan, Semua Kecamatan, Semua Kel/Desa	DANA TRANSFER UMUM-DANA ALOKASI UMUM	-	-	-		36.061.000,00	BADAN PENDAPATAN DAERAH
	5.02.04.2.01.0002	Analisa dan Pengembangan Pajak Daerah, serta Penyusunan Kebijakan Pajak Daerah														
			Jumlah Dokumen Hasil Analis Pajak Daerah serta Pengembangan Pajak Daerah dan Kebijakan Pajak Daerah				2 Dokumen	54.065.300,00	Kab. Asahan, Semua Kecamatan, Semua Kel/Desa	DANA TRANSFER UMUM-DANA ALOKASI UMUM	-	-	-		54.606.000,00	BADAN PENDAPATAN DAERAH
	5.02.04.2.01.0003	Penyuluhan dan Penyebarluasan Kebijakan Pajak Daerah														
			Jumlah Laporan Pelaksanaan Penyuluhan dan Penyebarluasan Kebijakan Pajak Daerah				1 Laporan	113.135.000,00	Kab. Asahan, Semua Kecamatan, Semua Kel/Desa	DANA TRANSFER UMUM-DANA ALOKASI UMUM	-	-	-		124.448.500,00	BADAN PENDAPATAN DAERAH
	5.02.04.2.01.0004	Penyediaan Sarana dan Prasarana Pengelolaan Pajak Daerah														
			Jumlah Sarana dan Prasarana Pengelolaan Pajak Daerah				1 Unit	38.253.750,00	Kab. Asahan, Semua Kecamatan, Semua Kel/Desa	DANA TRANSFER UMUM-DANA ALOKASI UMUM	-	-	-		38.637.000,00	BADAN PENDAPATAN DAERAH
	5.02.04.2.01.0005	Pendataan dan Pendaftaran Objek Pajak Daerah														

NO	KODE	URUSAN / BIDANG URUSAN / PROGRAM / KEGIATAN / SUB KEGIATAN	INDIKATOR PROGRAM / KEGIATAN / SUB KEGIATAN	TARGET AKHIR PERIODE RENSTRA OPD	REALISASI CAPAIAN RENJA OPD TAHUN 2023	PRAKIRAAN CAPAIAN TARGET RENJA OPD TAHUN 2024	CAPAIAN KINERJA DAN KERANGKA PENDANAAN						KELOMPOK SASARAN	PRAKIRAAN MAJU RENCANA TAHUN 2026		PERANGKAT DAERAH PENANGGUNG JAWAB
							TARGET 2025	PAGU INDIKATIF (Rp)	LOKASI	SUMBER DANA	PRIORITAS			TARGET	PAGU INDIKATIF (Rp)	
											NASIONAL	DAERAH				
1	2	3	4	5	6	7	8	9	10	11	12	13	14	15	16	17
			Jumlah Laporan Hasil Pendataan dan Pendaftaran Objek Pajak Daerah, Subjek Pajak dan Wajib Pajak Daerah				1 Laporan	66.306.500,00	Kab. Asahan, Semua Kecamatan, Semua Kel/Desa	DANA TRANSFER UMUM-DANA ALOKASI UMUM	-	-	-		66.970.000,00	BADAN PENDAPATAN DAERAH
	5.02.04.2.01.0006	Pengolahan, Pemeliharaan, dan Pelaporan Basis Data Pajak Daerah														
			Jumlah Laporan Hasil Pengolahan, Pemeliharaan, dan Pelaporan Basis Data Pajak Daerah				1 Laporan	102.010.000,00	Kab. Asahan, Semua Kecamatan, Semua Kel/Desa	DANA TRANSFER UMUM-DANA ALOKASI UMUM	-	-	-		103.031.000,00	BADAN PENDAPATAN DAERAH
	5.02.04.2.01.0007	Penilaian Pajak Bumi dan Bangunan Perdesaan dan Perkotaan (PBBP2) serta Bea Perolehan Hak atas Tanah dan Bangunan (BPHTB)														
			Jumlah Objek Pajak yang Disesuaikan NJOP nya				230000 Obyek Pajak	168.316.500,00	Kab. Asahan, Semua Kecamatan, Semua Kel/Desa	DANA TRANSFER UMUM-DANA ALOKASI UMUM	-	-	-		170.000.000,00	BADAN PENDAPATAN DAERAH
	5.02.04.2.01.0008	Penetapan Wajib Pajak Daerah														
			Jumlah Dokumen Ketetapan Pajak Daerah				230000 Dokumen	117.311.500,00	Kab. Asahan, Semua Kecamatan, Semua Kel/Desa	DANA TRANSFER UMUM-DANA ALOKASI UMUM	-	-	-		118.484.700,00	BADAN PENDAPATAN DAERAH
	5.02.04.2.01.0009	Pelayanan dan Konsultasi Pajak Daerah														
			Jumlah Layanan dan Konsultasi Pajak Daerah				700 Layanan	66.306.500,00	Kab. Asahan, Semua Kecamatan, Semua Kel/Desa	DANA TRANSFER UMUM-DANA ALOKASI UMUM	-	-	-		66.969.600,00	BADAN PENDAPATAN DAERAH
	5.02.04.2.01.0010	Penelitian dan Verifikasi Data Pelaporan Pajak Daerah														
			Jumlah Data Pelaporan Pajak Daerah yang Telah Dilakukan Penelitian dan Verifikasi				3750 Dokumen	56.105.500,00	Kab. Asahan, Semua Kecamatan, Semua Kel/Desa	DANA TRANSFER UMUM-DANA ALOKASI UMUM	-	-	-		56.667.000,00	BADAN PENDAPATAN DAERAH
	5.02.04.2.01.0011	Penagihan Pajak Daerah														
			Jumlah Dokumen Hasil Pelaksanaan Penagihan Pajak Daerah				1 Dokumen	443.743.500,00	Kab. Asahan, Semua Kecamatan, Semua Kel/Desa	DANA TRANSFER UMUM-DANA ALOKASI UMUM	-	-	-		448.181.000,00	BADAN PENDAPATAN DAERAH
	5.02.04.2.01.0012	Penyelesaian Keberatan Pajak Daerah														
			Jumlah Dokumen Hasil Penyelesaian Keberatan Pajak Daerah				125 Dokumen	51.005.000,00	Kab. Asahan, Semua Kecamatan, Semua Kel/Desa	DANA TRANSFER UMUM-DANA ALOKASI UMUM	-	-	-		51.516.000,00	BADAN PENDAPATAN DAERAH
	5.02.04.2.01.0013	Pengendalian, Pemeriksaan dan Pengawasan Pajak Daerah														
			Jumlah Dokumen Hasil Pemeriksaan serta Pengendalian dan Pengawasan Pajak Daerah				3750 Dokumen	53.555.250,00	Kab. Asahan, Semua Kecamatan, Semua Kel/Desa	DANA TRANSFER UMUM-DANA ALOKASI UMUM	-	-	-		54.090.900,00	BADAN PENDAPATAN DAERAH
	5.02.04.2.01.0014	Pembinaan dan Pengawasan Pengelolaan Pajak Daerah dan Retribusi Daerah														

NO	KODE	URUSAN / BIDANG URUSAN / PROGRAM / KEGIATAN / SUB KEGIATAN	INDIKATOR PROGRAM / KEGIATAN / SUB KEGIATAN	TARGET AKHIR PERIODE RENSTRA OPD	REALISASI CAPAIAN RENJA OPD TAHUN 2023	PRAKIRAAN CAPAIAN TARGET RENJA OPD TAHUN 2024	CAPAIAN KINERJA DAN KERANGKA PENDANAAN						KELOMPOK SASARAN	PRAKIRAAN MAJU RENCANA TAHUN 2026		PERANGKAT DAERAH PENANGGUNG JAWAB
							TARGET 2025	PAGU INDIKATIF (Rp)	LOKASI	SUMBER DANA	PRIORITAS			TARGET	PAGU INDIKATIF (Rp)	
											NASIONAL	DAERAH				
1	2	3	4	5	6	7	8	9	10	11	12	13	14	15	16	17
			Jumlah Laporan Hasil Pembinaan dan Pengawasan Pengelolaan Retribusi Daerah				1 Laporan	38.253.750,00	Kab. Asahan, Semua Kecamatan, Semua Kel/Desa	DANA TRANSFER UMUM-DANA ALOKASI UMUM	-	-	-		38.636.300,00	BADAN PENDAPATAN DAERAH
	5.02.04.2.01.0015	Elektronifikasi Transaksi Pemerintah Daerah														
			Jumlah Laporan Perkembangan Elektronifikasi Transaksi Pemerintah Daerah				1 Laporan	38.253.750,00	Kab. Asahan, Semua Kecamatan, Semua Kel/Desa	DANA TRANSFER UMUM-DANA ALOKASI UMUM	-	-	-		38.636.300,00	BADAN PENDAPATAN DAERAH
		BADAN KEPEGAWAIAN DAN PENGEMBANGAN SUMBER DAYA MANUSIA						**15.543.930.254,00**							**15.624.408.375,00**	
	5	**UNSUR PENUNJANG URUSAN PEMERINTAHAN**						**15.543.930.254,00**							**15.624.408.375,00**	
	5.03	**KEPEGAWAIAN**						**12.893.930.254,00**							**12.974.408.375,00**	
1.	**5.03.01**	**PROGRAM PENUNJANG URUSAN PEMERINTAHAN DAERAH KABUPATEN/KOTA**	**-**	**-**			**-**	**9.807.312.254,00**						**-**	**9.887.790.375,00**	
	5.03.01.2.01	Perencanaan, Penganggaran, dan Evaluasi Kinerja Perangkat Daerah	-	-			-	32.000.000,00			-	-	-	-	32.000.000,00	BADAN KEPEGAWAIAN DAN PENGEMBANGAN SUMBER DAYA MANUSIA
	5.03.01.2.01.0001	Penyusunan Dokumen Perencanaan Perangkat Daerah														
			Jumlah Dokumen Perencanaan Perangkat Daerah				2 Dokumen	17.000.000,00	Kab. Asahan, Kota Kisaran Barat, Mekar Baru	DANA TRANSFER UMUM-DANA ALOKASI UMUM	-	-	-		17.000.000,00	BADAN KEPEGAWAIAN DAN PENGEMBANGAN SUMBER DAYA MANUSIA
	5.03.01.2.01.0007	Evaluasi Kinerja Perangkat Daerah														
			Jumlah Laporan Evaluasi Kinerja Perangkat Daerah				4 Laporan	15.000.000,00	Kab. Asahan, Kota Kisaran Barat, Mekar Baru	DANA TRANSFER UMUM-DANA ALOKASI UMUM	-	-	-		15.000.000,00	BADAN KEPEGAWAIAN DAN PENGEMBANGAN SUMBER DAYA MANUSIA
	5.03.01.2.02	Administrasi Keuangan Perangkat Daerah	-	-			-	8.242.312.254,00			-	-	-	-	8.322.790.375,00	BADAN KEPEGAWAIAN DAN PENGEMBANGAN SUMBER DAYA MANUSIA
	5.03.01.2.02.0001	Penyediaan Gaji dan Tunjangan ASN														
			Jumlah Orang yang Menerima Gaji dan Tunjangan ASN				5947 Orang/bulan	8.242.312.254,00	Kab. Asahan, Kota Kisaran Barat, Mekar Baru	DANA TRANSFER UMUM-DANA ALOKASI UMUM	-	-	-		8.322.790.375,00	BADAN KEPEGAWAIAN DAN PENGEMBANGAN SUMBER DAYA MANUSIA
	5.03.01.2.05	Administrasi Kepegawaian Perangkat Daerah	-	-			-	30.000.000,00			-	-	-	-	30.000.000,00	BADAN KEPEGAWAIAN DAN PENGEMBANGAN SUMBER DAYA MANUSIA
	5.03.01.2.05.0002	Pengadaan Pakaian Dinas beserta Atribut Kelengkapannya														
			Jumlah Paket Pakaian Dinas beserta Atribut Kelengkapan				40 Paket	30.000.000,00	Kab. Asahan, Kota Kisaran Barat, Mekar Baru	DANA TRANSFER UMUM-DANA ALOKASI UMUM	-	-	-		30.000.000,00	BADAN KEPEGAWAIAN DAN PENGEMBANGAN SUMBER DAYA MANUSIA

NO	KODE	URUSAN / BIDANG URUSAN / PROGRAM / KEGIATAN / SUB KEGIATAN	INDIKATOR PROGRAM / KEGIATAN / SUB KEGIATAN	TARGET AKHIR PERIODE RENSTRA OPD	REALISASI CAPAIAN RENJA OPD TAHUN 2023	PRAKIRAAN CAPAIAN TARGET RENJA OPD TAHUN 2024	CAPAIAN KINERJA DAN KERANGKA PENDANAAN						KELOMPOK SASARAN	PRAKIRAAN MAJU RENCANA TAHUN 2026		PERANGKAT DAERAH PENANGGUNG JAWAB
							TARGET 2025	PAGU INDIKATIF (Rp)	LOKASI	SUMBER DANA	PRIORITAS			TARGET	PAGU INDIKATIF (Rp)	
											NASIONAL	DAERAH				
1	2	3	4	5	6	7	8	9	10	11	12	13	14	15	16	17
	5.03.01.2.06	Administrasi Umum Perangkat Daerah	-	-			-	476.000.000,00			-	-	-	-	476.000.000,00	BADAN KEPEGAWAIAN DAN PENGEMBANGAN SUMBER DAYA MANUSIA
	5.03.01.2.06.0001	Penyediaan Komponen Instalasi Listrik/Penerangan Bangunan Kantor														
			Jumlah Paket Komponen Instalasi Listrik/Penerangan Bangunan Kantor yang Disediakan				1 Paket	16.500.000,00	Kab. Asahan, Kota Kisaran Barat, Mekar Baru	DANA TRANSFER UMUM-DANA ALOKASI UMUM	-	-	-		16.500.000,00	BADAN KEPEGAWAIAN DAN PENGEMBANGAN SUMBER DAYA MANUSIA
	5.03.01.2.06.0002	Penyediaan Peralatan dan Perlengkapan Kantor														
			Jumlah Paket Peralatan dan Perlengkapan Kantor yang Disediakan				1 Paket	109.000.000,00	Kab. Asahan, Kota Kisaran Barat, Mekar Baru	DANA TRANSFER UMUM-DANA ALOKASI UMUM	-	-	-		109.000.000,00	BADAN KEPEGAWAIAN DAN PENGEMBANGAN SUMBER DAYA MANUSIA
	5.03.01.2.06.0004	Penyediaan Bahan Logistik Kantor														
			Jumlah Paket Bahan Logistik Kantor yang Disediakan				1 Paket	68.000.000,00	Kab. Asahan, Kota Kisaran Barat, Mekar Baru	DANA TRANSFER UMUM-DANA ALOKASI UMUM	-	-	-		68.000.000,00	BADAN KEPEGAWAIAN DAN PENGEMBANGAN SUMBER DAYA MANUSIA
	5.03.01.2.06.0005	Penyediaan Barang Cetakan dan Penggandaan														
			Jumlah Paket Barang Cetakan dan Penggandaan yang Disediakan				1 Paket	64.000.000,00	Kab. Asahan, Kota Kisaran Barat, Mekar Baru	DANA TRANSFER UMUM-DANA ALOKASI UMUM	-	-	-		64.000.000,00	BADAN KEPEGAWAIAN DAN PENGEMBANGAN SUMBER DAYA MANUSIA
	5.03.01.2.06.0006	Penyediaan Bahan Bacaan dan Peraturan Perundang-undangan														
			Jumlah Dokumen Bahan Bacaan dan Peraturan Perundang-Undangan yang Disediakan				90 Dokumen	18.500.000,00	Kab. Asahan, Kota Kisaran Barat, Mekar Baru	DANA TRANSFER UMUM-DANA ALOKASI UMUM	-	-	-		18.500.000,00	BADAN KEPEGAWAIAN DAN PENGEMBANGAN SUMBER DAYA MANUSIA
	5.03.01.2.06.0007	Penyediaan Bahan/Material														
			Jumlah Paket Bahan/Material yang Disediakan				1 Paket	50.000.000,00	Kab. Asahan, Kota Kisaran Barat, Mekar Baru	DANA TRANSFER UMUM-DANA ALOKASI UMUM	-	-	-		50.000.000,00	BADAN KEPEGAWAIAN DAN PENGEMBANGAN SUMBER DAYA MANUSIA
	5.03.01.2.06.0009	Penyelenggaraan Rapat Koordinasi dan Konsultasi SKPD														
			Jumlah Laporan Penyelenggaraan Rapat Koordinasi dan Konsultasi SKPD				45 Laporan	150.000.000,00	Kab. Asahan, Kota Kisaran Barat, Mekar Baru	DANA TRANSFER UMUM-DANA ALOKASI UMUM	-	-	-		150.000.000,00	BADAN KEPEGAWAIAN DAN PENGEMBANGAN SUMBER DAYA MANUSIA
	5.03.01.2.07	Pengadaan Barang Milik Daerah Penunjang Urusan Pemerintah Daerah	-	-			-	417.000.000,00			-	-	-	-	417.000.000,00	BADAN KEPEGAWAIAN DAN PENGEMBANGAN SUMBER DAYA MANUSIA
	5.03.01.2.07.0002	Pengadaan Kendaraan Dinas Operasional atau Lapangan														
			Jumlah Unit Kendaraan Dinas Operasional atau Lapangan yang Disediakan				2 Unit	76.000.000,00	Kab. Asahan, Kota Kisaran Barat, Mekar Baru	DANA TRANSFER UMUM-DANA ALOKASI UMUM	-	-	-		76.000.000,00	BADAN KEPEGAWAIAN DAN PENGEMBANGAN SUMBER DAYA MANUSIA

NO	KODE	URUSAN / BIDANG URUSAN / PROGRAM / KEGIATAN / SUB KEGIATAN	INDIKATOR PROGRAM / KEGIATAN / SUB KEGIATAN	TARGET AKHIR PERIODE RENSTRA OPD	REALISASI CAPAIAN RENJA OPD TAHUN 2023	PRAKIRAAN CAPAIAN TARGET RENJA OPD TAHUN 2024	CAPAIAN KINERJA DAN KERANGKA PENDANAAN						KELOMPOK SASARAN	PRAKIRAAN MAJU RENCANA TAHUN 2026		PERANGKAT DAERAH PENANGGUNG JAWAB
							TARGET 2025	PAGU INDIKATIF (Rp)	LOKASI	SUMBER DANA	PRIORITAS			TARGET	PAGU INDIKATIF (Rp)	
											NASIONAL	DAERAH				
1	2	3	4	5	6	7	8	9	10	11	12	13	14	15	16	17
	5.03.01.2.07.0005	Pengadaan Mebel														
			Jumlah Paket Mebel yang Disediakan				5 Unit	46.000.000,00	Kab. Asahan, Kota Kisaran Barat, Mekar Baru	DANA TRANSFER UMUM-DANA ALOKASI UMUM	-	-	-		46.000.000,00	BADAN KEPEGAWAIAN DAN PENGEMBANGAN SUMBER DAYA MANUSIA
	5.03.01.2.07.0009	Pengadaan Gedung Kantor atau Bangunan Lainnya														
			Jumlah Unit Gedung Kantor atau Bangunan Lainnya yang Disediakan				1 Unit	150.000.000,00	Kab. Asahan, Kota Kisaran Barat, Mekar Baru	DANA TRANSFER UMUM-DANA ALOKASI UMUM	-	-	-		150.000.000,00	BADAN KEPEGAWAIAN DAN PENGEMBANGAN SUMBER DAYA MANUSIA
	5.03.01.2.07.0010	Pengadaan Sarana dan Prasarana Gedung Kantor atau Bangunan Lainnya														
			Jumlah Unit Sarana dan Prasarana Gedung Kantor atau Bangunan Lainnya yang Disediakan				15 Unit	145.000.000,00	Kab. Asahan, Kota Kisaran Barat, Mekar Baru	DANA TRANSFER UMUM-DANA ALOKASI UMUM	-	-	-		145.000.000,00	BADAN KEPEGAWAIAN DAN PENGEMBANGAN SUMBER DAYA MANUSIA
	5.03.01.2.08	Penyediaan Jasa Penunjang Urusan Pemerintahan Daerah	-	-			-	355.000.000,00			-	-	-	-	355.000.000,00	BADAN KEPEGAWAIAN DAN PENGEMBANGAN SUMBER DAYA MANUSIA
	5.03.01.2.08.0002	Penyediaan Jasa Komunikasi, Sumber Daya Air dan Listrik														
			Jumlah Laporan Penyediaan Jasa Komunikasi, Sumber Daya Air dan Listrik yang Disediakan				12 Laporan	75.000.000,00	Kab. Asahan, Kota Kisaran Barat, Mekar Baru	DANA TRANSFER UMUM-DANA ALOKASI UMUM	-	-	-		75.000.000,00	BADAN KEPEGAWAIAN DAN PENGEMBANGAN SUMBER DAYA MANUSIA
	5.03.01.2.08.0004	Penyediaan Jasa Pelayanan Umum Kantor														
			Jumlah Laporan Penyediaan Jasa Pelayanan Umum Kantor yang Disediakan				12 Laporan	280.000.000,00	Kab. Asahan, Kota Kisaran Barat, Mekar Baru	DANA TRANSFER UMUM-DANA ALOKASI UMUM	-	-	-		280.000.000,00	BADAN KEPEGAWAIAN DAN PENGEMBANGAN SUMBER DAYA MANUSIA
	5.03.01.2.09	Pemeliharaan Barang Milik Daerah Penunjang Urusan Pemerintahan Daerah	-	-			-	255.000.000,00			-	-	-	-	255.000.000,00	BADAN KEPEGAWAIAN DAN PENGEMBANGAN SUMBER DAYA MANUSIA
	5.03.01.2.09.0002	Penyediaan Jasa Pemeliharaan, Biaya Pemeliharaan, Pajak dan Perizinan Kendaraan Dinas Operasional atau Lapangan														
			Jumlah Kendaraan Dinas Operasional atau Lapangan yang Dipelihara dan dibayarkan Pajak dan Perizinannya				22 Unit	140.000.000,00	Kab. Asahan, Kota Kisaran Barat, Kisaran Barat	DANA TRANSFER UMUM-DANA ALOKASI UMUM	-	-	-		140.000.000,00	BADAN KEPEGAWAIAN DAN PENGEMBANGAN SUMBER DAYA MANUSIA
	5.03.01.2.09.0009	Pemeliharaan/Rehabilitasi Gedung Kantor dan Bangunan Lainnya														
			Jumlah Gedung Kantor dan Bangunan Lainnya yang Dipelihara/Direhabilitasi				1 Unit	70.000.000,00	Kab. Asahan, Kota Kisaran Barat, Mekar Baru	DANA TRANSFER UMUM-DANA ALOKASI UMUM	-	-	-		70.000.000,00	BADAN KEPEGAWAIAN DAN PENGEMBANGAN SUMBER DAYA MANUSIA
	5.03.01.2.09.0010	Pemeliharaan/Rehabilitasi Sarana dan Prasarana Gedung Kantor atau Bangunan Lainnya														
			Jumlah Sarana dan Prasarana Gedung Kantor atau Bangunan Lainnya yang Dipelihara/Direhabilitasi				45 Unit	45.000.000,00	Kab. Asahan, Kota Kisaran Barat, Mekar Baru	DANA TRANSFER UMUM-DANA ALOKASI UMUM	-	-	-		45.000.000,00	BADAN KEPEGAWAIAN DAN PENGEMBANGAN SUMBER DAYA MANUSIA

NO	KODE	URUSAN / BIDANG URUSAN / PROGRAM / KEGIATAN / SUB KEGIATAN	INDIKATOR PROGRAM / KEGIATAN / SUB KEGIATAN	TARGET AKHIR PERIODE RENSTRA OPD	REALISASI CAPAIAN RENJA OPD TAHUN 2023	PRAKIRAAN CAPAIAN TARGET RENJA OPD TAHUN 2024	CAPAIAN KINERJA DAN KERANGKA PENDANAAN						KELOMPOK SASARAN	PRAKIRAAN MAJU RENCANA TAHUN 2026		PERANGKAT DAERAH PENANGGUNG JAWAB
							TARGET 2025	PAGU INDIKATIF (Rp)	LOKASI	SUMBER DANA	PRIORITAS			TARGET	PAGU INDIKATIF (Rp)	
											NASIONAL	DAERAH				
1	2	3	4	5	6	7	8	9	10	11	12	13	14	15	16	17
2.	**5.03.02**	**PROGRAM KEPEGAWAIAN DAERAH**	**-**	**-**			**-**	**3.086.618.000,00**						**-**	**3.086.618.000,00**	
	5.03.02.2.01	Pengadaan, Pemberhentian dan Informasi Kepegawaian ASN	-	-			-	1.659.508.000,00			-	-	-	-	1.659.508.000,00	BADAN KEPEGAWAIAN DAN PENGEMBANGAN SUMBER DAYA MANUSIA
	5.03.02.2.01.0002	Penyusunan Rencana Kebutuhan, Jenis dan Jumlah Jabatan untuk Pelaksanaan Pengadaan ASN														
			Jumlah Dokumen Hasil Penyusunan Rencana Kebutuhan, Jenis dan Jumlah Jabatan untuk Pelaksanaan Pengadaan ASN				2 Dokumen	40.350.000,00	Kab. Asahan, Kota Kisaran Barat, Mekar Baru	DANA TRANSFER UMUM-DANA ALOKASI UMUM	-	-	-		40.350.000,00	BADAN KEPEGAWAIAN DAN PENGEMBANGAN SUMBER DAYA MANUSIA
	5.03.02.2.01.0003	Koordinasi dan Fasilitasi Pengadaan PNS dan PPPK														
			Jumlah Dokumen Kegiatan Koordinasi dan Fasilitasi Pengadaan PNS dan PPPK				14 Dokumen	453.320.000,00	Kab. Asahan, Kota Kisaran Barat, Mekar Baru	DANA TRANSFER UMUM-DANA ALOKASI UMUM	-	-	-		453.320.000,00	BADAN KEPEGAWAIAN DAN PENGEMBANGAN SUMBER DAYA MANUSIA
	5.03.02.2.01.0006	Koordinasi Pelaksanaan Administrasi Pemberhentian														
			Jumlah Dokumen Hasil kegiatan Koordinasi Pelaksanaan Administrasi Pemberhentian				250 Dokumen	85.838.000,00	Kab. Asahan, Kota Kisaran Barat, Mekar Baru	DANA TRANSFER UMUM-DANA ALOKASI UMUM	-	-	-		85.838.000,00	BADAN KEPEGAWAIAN DAN PENGEMBANGAN SUMBER DAYA MANUSIA
	5.03.02.2.01.0008	Fasilitasi Lembaga Profesi ASN														
			Jumlah Lembaga Profesi ASN yang Difasilitasi				1 Lembaga	840.000.000,00	Kab. Asahan, Kota Kisaran Barat, Mekar Baru	DANA TRANSFER UMUM-DANA ALOKASI UMUM	-	-	-		840.000.000,00	BADAN KEPEGAWAIAN DAN PENGEMBANGAN SUMBER DAYA MANUSIA
	5.03.02.2.01.0010	Pengelolaan Sistem Informasi Kepegawaian														
			Jumlah Dokumen Hasil Pengelolaan Sistem Informasi Kepegawaian				19 Dokumen	150.000.000,00	Kab. Asahan, Kota Kisaran Barat, Mekar Baru	DANA TRANSFER UMUM-DANA ALOKASI UMUM	-	-	-		150.000.000,00	BADAN KEPEGAWAIAN DAN PENGEMBANGAN SUMBER DAYA MANUSIA
	5.03.02.2.01.0011	Pengelolaan Data Kepegawaian														
			Jumlah Dokumen Hasil Pengelolaan Data Kepegawaian				300 Dokumen	90.000.000,00	Kab. Asahan, Kota Kisaran Barat, Mekar Baru	DANA TRANSFER UMUM-DANA ALOKASI UMUM	-	-	-		90.000.000,00	BADAN KEPEGAWAIAN DAN PENGEMBANGAN SUMBER DAYA MANUSIA
	5.03.02.2.02	Mutasi dan Promosi ASN	-	-			-	768.110.000,00			-	-	-	-	768.110.000,00	BADAN KEPEGAWAIAN DAN PENGEMBANGAN SUMBER DAYA MANUSIA
	5.03.02.2.02.0001	Pengelolaan Mutasi ASN														
			Jumlah Dokumen Hasil Pelaksanaan Mutasi Jabatan Pimpinan Tinggi, Jabatan Administrasi, Jabatan Pelaksana dan Mutasi ASN antar Daerah				30 Dokumen	95.000.000,00	Kab. Asahan, Kota Kisaran Barat, Mekar Baru	DANA TRANSFER UMUM-DANA ALOKASI UMUM	-	-	-		95.000.000,00	BADAN KEPEGAWAIAN DAN PENGEMBANGAN SUMBER DAYA MANUSIA

NO	KODE	URUSAN / BIDANG URUSAN / PROGRAM / KEGIATAN / SUB KEGIATAN	INDIKATOR PROGRAM / KEGIATAN / SUB KEGIATAN	TARGET AKHIR PERIODE RENSTRA OPD	REALISASI CAPAIAN RENJA OPD TAHUN 2023	PRAKIRAAN CAPAIAN TARGET RENJA OPD TAHUN 2024	CAPAIAN KINERJA DAN KERANGKA PENDANAAN						KELOMPOK SASARAN	PRAKIRAAN MAJU RENCANA TAHUN 2026		PERANGKAT DAERAH PENANGGUNG JAWAB
							TARGET 2025	PAGU INDIKATIF (Rp)	LOKASI	SUMBER DANA	PRIORITAS			TARGET	PAGU INDIKATIF (Rp)	
											NASIONAL	DAERAH				
1	2	3	4	5	6	7	8	9	10	11	12	13	14	15	16	17
	5.03.02.2.02.0002	Pengelolaan Kenaikan Pangkat ASN														
			Jumlah Pengelolaan Kenaikan Pangkat ASN				990 Dokumen	153.000.000,00	Kab. Asahan, Kota Kisaran Barat, Mekar Baru	-	-	-	-		153.000.000,00	BADAN KEPEGAWAIAN DAN PENGEMBANGAN SUMBER DAYA MANUSIA
	5.03.02.2.02.0003	Pengelolaan Promosi ASN														
			Jumlah Dokumen Hasil Pengelolaan Promosi ASN				7 Dokumen	520.110.000,00	Kab. Asahan, Kota Kisaran Barat, Mekar Baru	DANA TRANSFER UMUM-DANA ALOKASI UMUM	-	-	-		520.110.000,00	BADAN KEPEGAWAIAN DAN PENGEMBANGAN SUMBER DAYA MANUSIA
	5.03.02.2.03	Pengembangan Kompetensi ASN	-	-			-	275.000.000,00			-	-	-	-	275.000.000,00	BADAN KEPEGAWAIAN DAN PENGEMBANGAN SUMBER DAYA MANUSIA
	5.03.02.2.03.0001	Peningkatan Kapasitas Kinerja ASN														
			Jumlah ASN yang Meningkat Kapasitasnya				56 Orang	100.000.000,00	Kab. Asahan, Kota Kisaran Barat, Mekar Baru	DANA TRANSFER UMUM-DANA ALOKASI UMUM	-	-	-		100.000.000,00	BADAN KEPEGAWAIAN DAN PENGEMBANGAN SUMBER DAYA MANUSIA
	5.03.02.2.03.0004	Pengelolaan Pendidikan Lanjutan ASN														
			Jumlah ASN yang Mendapatkan Pendidikan Lanjutan				155 Orang	90.000.000,00	Kab. Asahan, Kota Kisaran Barat, Mekar Baru	DANA TRANSFER UMUM-DANA ALOKASI UMUM	-	-	-		90.000.000,00	BADAN KEPEGAWAIAN DAN PENGEMBANGAN SUMBER DAYA MANUSIA
	5.03.02.2.03.0014	Fasilitasi Pengembangan Karir dalam Jabatan Fungsional														
			Jumlah ASN Jabatan Fungsional yang Mendapatkan Layanan Pengembangan Karir				800 Orang	85.000.000,00	Kab. Asahan, Kota Kisaran Barat, Mekar Baru	DANA TRANSFER UMUM-DANA ALOKASI UMUM	-	-	-		85.000.000,00	BADAN KEPEGAWAIAN DAN PENGEMBANGAN SUMBER DAYA MANUSIA
	5.03.02.2.04	Penilaian dan Evaluasi Kinerja Aparatur	-	-			-	384.000.000,00			-	-	-	-	384.000.000,00	BADAN KEPEGAWAIAN DAN PENGEMBANGAN SUMBER DAYA MANUSIA
	5.03.02.2.04.0002	Pelaksanaan Penilaian dan Evaluasi Kinerja Aparatur														
			Jumlah Dokumen Hasil Pelaksanaan Penilaian dan Evaluasi Kinerja Aparatur				5947 Dokumen	165.000.000,00	Kab. Asahan, Kota Kisaran Barat, Mekar Baru	DANA TRANSFER UMUM-DANA ALOKASI UMUM	-	-	-		165.000.000,00	BADAN KEPEGAWAIAN DAN PENGEMBANGAN SUMBER DAYA MANUSIA
	5.03.02.2.04.0004	Pengelolaan Pemberian Penghargaan bagi Pegawai														
			Jumlah ASN yang Diberikan Penghargaan				3 Orang	56.000.000,00	Kab. Asahan, Kota Kisaran Barat, Mekar Baru	DANA TRANSFER UMUM-DANA ALOKASI UMUM	-	-	-		56.000.000,00	BADAN KEPEGAWAIAN DAN PENGEMBANGAN SUMBER DAYA MANUSIA
	5.03.02.2.04.0005	Pengelolaan Tanda Jasa bagi Pegawai														
			Jumlah ASN yang Diberikan Tanda Jasa				60 Orang	35.000.000,00	Kab. Asahan, Kota Kisaran Barat, Mekar Baru	DANA TRANSFER UMUM-DANA ALOKASI UMUM	-	-	-		35.000.000,00	BADAN KEPEGAWAIAN DAN PENGEMBANGAN SUMBER DAYA MANUSIA
	5.03.02.2.04.0007	Pembinaan Disiplin ASN														

NO	KODE	URUSAN / BIDANG URUSAN / PROGRAM / KEGIATAN / SUB KEGIATAN	INDIKATOR PROGRAM / KEGIATAN / SUB KEGIATAN	TARGET AKHIR PERIODE RENSTRA OPD	REALISASI CAPAIAN RENJA OPD TAHUN 2023	PRAKIRAAN CAPAIAN TARGET RENJA OPD TAHUN 2024	CAPAIAN KINERJA DAN KERANGKA PENDANAAN						KELOMPOK SASARAN	PRAKIRAAN MAJU RENCANA TAHUN 2026		PERANGKAT DAERAH PENANGGUNG JAWAB
							TARGET 2025	PAGU INDIKATIF (Rp)	LOKASI	SUMBER DANA	PRIORITAS			TARGET	PAGU INDIKATIF (Rp)	
											NASIONAL	DAERAH				
1	2	3	4	5	6	7	8	9	10	11	12	13	14	15	16	17
			Jumlah ASN yang Mendapatkan Pembinaan Kedisiplinan				7 Orang	100.000.000,00	Kab. Asahan, Kota Kisaran Barat, Mekar Baru	DANA TRANSFER UMUM-DANA ALOKASI UMUM	-	-	-		100.000.000,00	BADAN KEPEGAWAIAN DAN PENGEMBANGAN SUMBER DAYA MANUSIA
	5.03.02.2.04.0009	Pelayanan Proses Izin Perceraian Pegawai														
			Jumlah Dokumen Proses Izin Perceraian Pegawai yang Dilayani				15 Dokumen	28.000.000,00	Kab. Asahan, Kota Kisaran Barat, Mekar Baru	DANA TRANSFER UMUM-DANA ALOKASI UMUM	-	-	-		28.000.000,00	BADAN KEPEGAWAIAN DAN PENGEMBANGAN SUMBER DAYA MANUSIA
	5.04	**PENDIDIKAN DAN PELATIHAN**						**2.650.000.000,00**							**2.650.000.000,00**	
1.	**5.04.02**	**PROGRAM PENGEMBANGAN SUMBER DAYA MANUSIA**	**-**	**-**			**-**	**2.650.000.000,00**						**-**	**2.650.000.000,00**	
	5.04.02.2.01	Pengembangan Kompetensi Teknis	-	-			-	550.000.000,00			-	-	-	-	550.000.000,00	BADAN KEPEGAWAIAN DAN PENGEMBANGAN SUMBER DAYA MANUSIA
	5.04.02.2.01.0003	Penyelenggaraan Pengembangan Kompetensi Teknis Umum, Inti, dan Pilihan bagi Jabatan Administrasi Penyelenggara Urusan Pemerintahan Konkuren, Perangkat Daerah Penunjang, dan Urusan Pemerintahan Umum														
			Jumlah ASN yang Mengikuti Pengembangan Kompetensi				285 Orang	550.000.000,00	Kab. Asahan, Kota Kisaran Barat, Mekar Baru	DANA TRANSFER UMUM-DANA ALOKASI UMUM	-	-	-		550.000.000,00	BADAN KEPEGAWAIAN DAN PENGEMBANGAN SUMBER DAYA MANUSIA
	5.04.02.2.02	Sertifikasi, Kelembagaan, Pengembangan Kompetensi Manajerial dan Fungsional	-	-			-	2.100.000.000,00			-	-	-	-	2.100.000.000,00	BADAN KEPEGAWAIAN DAN PENGEMBANGAN SUMBER DAYA MANUSIA
	5.04.02.2.02.0007	Penyelenggaraan Pengembangan Kompetensi bagi Pimpinan Daerah, Jabatan Pimpinan Tinggi, Jabatan Fungsional, Kepemimpinan, dan Prajabatan														
			Jumlah Laporan Hasil Penyelenggaraan Pengembangan Kompetensi bagi Pimpinan Daerah, Jabatan Pimpinan Tinggi, Jabatan Fungsional, Kepemimpinan, dan Prajabatan				15 Laporan	2.100.000.000,00	Kab. Asahan, Kota Kisaran Barat, Mekar Baru	DANA TRANSFER UMUM-DANA ALOKASI UMUM	-	-	-		2.100.000.000,00	BADAN KEPEGAWAIAN DAN PENGEMBANGAN SUMBER DAYA MANUSIA
		INSPEKTORAT						**13.868.968.289,00**							**13.960.414.356,00**	
	6	**UNSUR PENGAWASAN URUSAN PEMERINTAHAN**						**13.868.968.289,00**							**13.960.414.356,00**	
	6.01	**INSPEKTORAT DAERAH**						**13.868.968.289,00**							**13.960.414.356,00**	
1.	**6.01.01**	**PROGRAM PENUNJANG URUSAN PEMERINTAHAN DAERAH KABUPATEN/KOTA**	**-**	**-**			**-**	**10.063.006.789,00**						**-**	**10.048.326.850,00**	

NO	KODE	URUSAN / BIDANG URUSAN / PROGRAM / KEGIATAN / SUB KEGIATAN	INDIKATOR PROGRAM / KEGIATAN / SUB KEGIATAN	TARGET AKHIR PERIODE RENSTRA OPD	REALISASI CAPAIAN RENJA OPD TAHUN 2023	PRAKIRAAN CAPAIAN TARGET RENJA OPD TAHUN 2024	CAPAIAN KINERJA DAN KERANGKA PENDANAAN						KELOMPOK SASARAN	PRAKIRAAN MAJU RENCANA TAHUN 2026		PERANGKAT DAERAH PENANGGUNG JAWAB
							TARGET 2025	PAGU INDIKATIF (Rp)	LOKASI	SUMBER DANA	PRIORITAS			TARGET	PAGU INDIKATIF (Rp)	
											NASIONAL	DAERAH				
1	2	3	4	5	6	7	8	9	10	11	12	13	14	15	16	17
	6.01.01.2.01	Perencanaan, Penganggaran, dan Evaluasi Kinerja Perangkat Daerah	-	-			-	0,00			-	Peningkatan Tata Kelola Pemerintahan yang Berkualitas dan Inovatif 1. Digitalisasi Birokrasi	-	-	0,00	INSPEKTORAT
	6.01.01.2.01.0001	Penyusunan Dokumen Perencanaan Perangkat Daerah														
			Jumlah Dokumen Perencanaan Perangkat Daerah				0 Dokumen	0,00	Kab. Asahan, Semua Kecamatan, Semua Kel/Desa	DANA TRANSFER UMUM-DANA ALOKASI UMUM	-	Peningkatan Tata Kelola Pemerintahan yang Berkualitas dan Inovatif 1. Digitalisasi Birokrasi	-		0,00	INSPEKTORAT
	6.01.01.2.01.0007	Evaluasi Kinerja Perangkat Daerah														
			Jumlah Laporan Evaluasi Kinerja Perangkat Daerah				0 Laporan	0,00	Kab. Asahan, Semua Kecamatan, Semua Kel/Desa	DANA TRANSFER UMUM-DANA ALOKASI UMUM	-	Peningkatan Tata Kelola Pemerintahan yang Berkualitas dan Inovatif 1. Digitalisasi Birokrasi	-		0,00	INSPEKTORAT
	6.01.01.2.02	Administrasi Keuangan Perangkat Daerah	-	-			-	8.162.955.154,00			-	Peningkatan Tata Kelola Pemerintahan yang Berkualitas dan Inovatif	-	-	8.119.176.750,00	INSPEKTORAT
	6.01.01.2.02.0001	Penyediaan Gaji dan Tunjangan ASN														
			Jumlah Orang yang Menerima Gaji dan Tunjangan ASN				65 Orang/bulan	8.162.955.154,00	Kab. Asahan, Semua Kecamatan, Semua Kel/Desa	DANA TRANSFER UMUM-DANA ALOKASI UMUM	-	Peningkatan Tata Kelola Pemerintahan yang Berkualitas dan Inovatif	-		8.119.176.750,00	INSPEKTORAT

NO	KODE	URUSAN / BIDANG URUSAN / PROGRAM / KEGIATAN / SUB KEGIATAN	INDIKATOR PROGRAM / KEGIATAN / SUB KEGIATAN	TARGET AKHIR PERIODE RENSTRA OPD	REALISASI CAPAIAN RENJA OPD TAHUN 2023	PRAKIRAAN CAPAIAN TARGET RENJA OPD TAHUN 2024	CAPAIAN KINERJA DAN KERANGKA PENDANAAN						KELOMPOK SASARAN	PRAKIRAAN MAJU RENCANA TAHUN 2026		PERANGKAT DAERAH PENANGGUNG JAWAB
							TARGET 2025	PAGU INDIKATIF (Rp)	LOKASI	SUMBER DANA	PRIORITAS			TARGET	PAGU INDIKATIF (Rp)	
											NASIONAL	DAERAH				
1	2	3	4	5	6	7	8	9	10	11	12	13	14	15	16	17
	6.01.01.2.05	Administrasi Kepegawaian Perangkat Daerah	-	-			-	709.452.000,00			-	Peningkatan Tata Kelola Pemerintahan yang Berkualitas dan Inovatif 1. Digitalisasi Birokrasi	-	-	709.971.600,00	INSPEKTORAT
	6.01.01.2.05.0002	Pengadaan Pakaian Dinas beserta Atribut Kelengkapannya														
			Jumlah Paket Pakaian Dinas beserta Atribut Kelengkapan				60 Paket	27.000.000,00	Kab. Asahan, Semua Kecamatan, Semua Kel/Desa	DANA TRANSFER UMUM-DANA ALOKASI UMUM	-	Peningkatan Tata Kelola Pemerintahan yang Berkualitas dan Inovatif 1. Digitalisasi Birokrasi	-		27.000.000,00	INSPEKTORAT
	6.01.01.2.05.0005	Monitoring, Evaluasi, dan Penilaian Kinerja Pegawai														
			Jumlah Dokumen Monitoring, Evaluasi, dan Penilaian Kinerja Pegawai				20 Dokumen	69.280.000,00	-	DANA TRANSFER UMUM-DANA ALOKASI UMUM	-	Peningkatan Tata Kelola Pemerintahan yang Berkualitas dan Inovatif 1. Digitalisasi Birokrasi	-		69.799.600,00	INSPEKTORAT
	6.01.01.2.05.0009	Pendidikan dan Pelatihan Pegawai Berdasarkan Tugas dan Fungsi														
			Jumlah Pegawai Berdasarkan Tugas dan Fungsi yang Mengikuti Pendidikan dan Pelatihan				43 Orang	562.797.000,00	Kab. Asahan, Semua Kecamatan, Semua Kel/Desa	DANA TRANSFER UMUM-DANA ALOKASI UMUM	-	Peningkatan Tata Kelola Pemerintahan yang Berkualitas dan Inovatif 1. Digitalisasi Birokrasi	-		562.797.000,00	INSPEKTORAT
	6.01.01.2.05.0010	Sosialisasi Peraturan Perundang-Undangan														
			Jumlah Orang yang Mengikuti Sosialisasi Peraturan Perundang-Undangan				60 Orang	50.375.000,00	Kab. Asahan, Semua Kecamatan, Semua Kel/Desa	DANA TRANSFER UMUM-DANA ALOKASI UMUM	-	Peningkatan Tata Kelola Pemerintahan yang Berkualitas dan Inovatif 1. Digitalisasi Birokrasi	-		50.375.000,00	INSPEKTORAT

NO	KODE	URUSAN / BIDANG URUSAN / PROGRAM / KEGIATAN / SUB KEGIATAN	INDIKATOR PROGRAM / KEGIATAN / SUB KEGIATAN	TARGET AKHIR PERIODE RENSTRA OPD	REALISASI CAPAIAN RENJA OPD TAHUN 2023	PRAKIRAAN CAPAIAN TARGET RENJA OPD TAHUN 2024	CAPAIAN KINERJA DAN KERANGKA PENDANAAN						KELOMPOK SASARAN	PRAKIRAAN MAJU RENCANA TAHUN 2026		PERANGKAT DAERAH PENANGGUNG JAWAB
							TARGET 2025	PAGU INDIKATIF (Rp)	LOKASI	SUMBER DANA	PRIORITAS			TARGET	PAGU INDIKATIF (Rp)	
											NASIONAL	DAERAH				
1	2	3	4	5	6	7	8	9	10	11	12	13	14	15	16	17
	6.01.01.2.06	Administrasi Umum Perangkat Daerah	-	-			-	228.020.375,00			-	Peningkatan Tata Kelola Pemerintahan yang Berkualitas dan Inovatif 1. Digitalisasi Birokrasi	-	-	229.390.000,00	INSPEKTORAT
	6.01.01.2.06.0001	Penyediaan Komponen Instalasi Listrik/Penerangan Bangunan Kantor														
			Jumlah Paket Komponen Instalasi Listrik/Penerangan Bangunan Kantor yang Disediakan				1 Paket	5.000.000,00	Kab. Asahan, Semua Kecamatan, Semua Kel/Desa	DANA TRANSFER UMUM-DANA ALOKASI UMUM	-	Peningkatan Tata Kelola Pemerintahan yang Berkualitas dan Inovatif 1. Digitalisasi Birokrasi	-		5.000.000,00	INSPEKTORAT
	6.01.01.2.06.0002	Penyediaan Peralatan dan Perlengkapan Kantor														
			Jumlah Paket Peralatan dan Perlengkapan Kantor yang Disediakan				1 Paket	40.602.250,00	Kab. Asahan, Semua Kecamatan, Semua Kel/Desa	DANA TRANSFER UMUM-DANA ALOKASI UMUM	-	Peningkatan Tata Kelola Pemerintahan yang Berkualitas dan Inovatif 1. Digitalisasi Birokrasi	-		41.000.000,00	INSPEKTORAT
	6.01.01.2.06.0004	Penyediaan Bahan Logistik Kantor														
			Jumlah Paket Bahan Logistik Kantor yang Disediakan				1 Paket	15.225.000,00	Kab. Asahan, Semua Kecamatan, Semua Kel/Desa	DANA TRANSFER UMUM-DANA ALOKASI UMUM	-	Peningkatan Tata Kelola Pemerintahan yang Berkualitas dan Inovatif 1. Digitalisasi Birokrasi	-		15.400.000,00	INSPEKTORAT
	6.01.01.2.06.0005	Penyediaan Barang Cetakan dan Penggandaan														
			Jumlah Paket Barang Cetakan dan Penggandaan yang Disediakan				1 Paket	23.172.500,00	Kab. Asahan, Semua Kecamatan, Semua Kel/Desa	DANA TRANSFER UMUM-DANA ALOKASI UMUM	-	Peningkatan Tata Kelola Pemerintahan yang Berkualitas dan Inovatif 1. Digitalisasi Birokrasi	-		23.400.000,00	INSPEKTORAT
	6.01.01.2.06.0006	Penyediaan Bahan Bacaan dan Peraturan Perundang-undangan														

NO	KODE	URUSAN / BIDANG URUSAN / PROGRAM / KEGIATAN / SUB KEGIATAN	INDIKATOR PROGRAM / KEGIATAN / SUB KEGIATAN	TARGET AKHIR PERIODE RENSTRA OPD	REALISASI CAPAIAN RENJA OPD TAHUN 2023	PRAKIRAAN CAPAIAN TARGET RENJA OPD TAHUN 2024	CAPAIAN KINERJA DAN KERANGKA PENDANAAN						KELOMPOK SASARAN	PRAKIRAAN MAJU RENCANA TAHUN 2026		PERANGKAT DAERAH PENANGGUNG JAWAB
							TARGET 2025	PAGU INDIKATIF (Rp)	LOKASI	SUMBER DANA	PRIORITAS			TARGET	PAGU INDIKATIF (Rp)	
											NASIONAL	DAERAH				
1	2	3	4	5	6	7	8	9	10	11	12	13	14	15	16	17
			Jumlah Dokumen Bahan Bacaan dan Peraturan Perundang-Undangan yang Disediakan				1 Dokumen	10.075.000,00	Kab. Asahan, Semua Kecamatan, Semua Kel/Desa	DANA TRANSFER UMUM-DANA ALOKASI UMUM	-	Peningkatan Tata Kelola Pemerintahan yang Berkualitas dan Inovatif 1. Digitalisasi Birokrasi	-		10.150.000,00	INSPEKTORAT
	6.01.01.2.06.0007	Penyediaan Bahan/Material														
			Jumlah Paket Bahan/Material yang Disediakan				2 Paket	32.440.000,00	Kab. Asahan, Semua Kecamatan, Semua Kel/Desa	DANA TRANSFER UMUM-DANA ALOKASI UMUM	-	Peningkatan Tata Kelola Pemerintahan yang Berkualitas dan Inovatif 1. Digitalisasi Birokrasi	-		32.440.000,00	INSPEKTORAT
	6.01.01.2.06.0009	Penyelenggaraan Rapat Koordinasi dan Konsultasi SKPD														
			Jumlah Laporan Penyelenggaraan Rapat Koordinasi dan Konsultasi SKPD				30 Laporan	101.505.625,00	Semua Kota/Kab, Semua Kecamatan, Semua Kel/Desa Kab. Asahan, Semua Kecamatan, Semua Kel/Desa	DANA TRANSFER UMUM-DANA ALOKASI UMUM	-	Peningkatan Tata Kelola Pemerintahan yang Berkualitas dan Inovatif 1. Digitalisasi Birokrasi	-		102.000.000,00	INSPEKTORAT
	6.01.01.2.07	Pengadaan Barang Milik Daerah Penunjang Urusan Pemerintah Daerah	-	-			-	100.000.000,00			-	Peningkatan Tata Kelola Pemerintahan yang Berkualitas dan Inovatif 1. Digitalisasi Birokrasi	-	-	120.750.000,00	INSPEKTORAT
	6.01.01.2.07.0002	Pengadaan Kendaraan Dinas Operasional atau Lapangan														
			Jumlah Unit Kendaraan Dinas Operasional atau Lapangan yang Disediakan				1 Unit	20.000.000,00	Kab. Asahan, Semua Kecamatan, Semua Kel/Desa	DANA TRANSFER UMUM-DANA ALOKASI UMUM	-	Peningkatan Tata Kelola Pemerintahan yang Berkualitas dan Inovatif 1. Digitalisasi Birokrasi	-		20.000.000,00	INSPEKTORAT
	6.01.01.2.07.0010	Pengadaan Sarana dan Prasarana Gedung Kantor atau Bangunan Lainnya														

NO	KODE	URUSAN / BIDANG URUSAN / PROGRAM / KEGIATAN / SUB KEGIATAN	INDIKATOR PROGRAM / KEGIATAN / SUB KEGIATAN	TARGET AKHIR PERIODE RENSTRA OPD	REALISASI CAPAIAN RENJA OPD TAHUN 2023	PRAKIRAAN CAPAIAN TARGET RENJA OPD TAHUN 2024	CAPAIAN KINERJA DAN KERANGKA PENDANAAN						KELOMPOK SASARAN	PRAKIRAAN MAJU RENCANA TAHUN 2026		PERANGKAT DAERAH PENANGGUNG JAWAB
							TARGET 2025	PAGU INDIKATIF (Rp)	LOKASI	SUMBER DANA	PRIORITAS			TARGET	PAGU INDIKATIF (Rp)	
											NASIONAL	DAERAH				
1	2	3	4	5	6	7	8	9	10	11	12	13	14	15	16	17
			Jumlah Unit Sarana dan Prasarana Gedung Kantor atau Bangunan Lainnya yang Disediakan				9 Unit	80.000.000,00	Kab. Asahan, Semua Kecamatan, Semua Kel/Desa	DANA TRANSFER UMUM-DANA ALOKASI UMUM	-	Peningkatan Tata Kelola Pemerintahan yang Berkualitas dan Inovatif 1. Digitalisasi Birokrasi	-		100.750.000,00	INSPEKTORAT
	6.01.01.2.08	Penyediaan Jasa Penunjang Urusan Pemerintahan Daerah	-	-			-	506.941.760,00			-	Peningkatan Tata Kelola Pemerintahan yang Berkualitas dan Inovatif 1. Digitalisasi Birokrasi	-	-	510.713.500,00	INSPEKTORAT
	6.01.01.2.08.0001	Penyediaan Jasa Surat Menyurat														
			Jumlah Laporan Penyediaan Jasa Surat Menyurat				12 Laporan	2.184.260,00	Kab. Asahan, Semua Kecamatan, Semua Kel/Desa	DANA TRANSFER UMUM-DANA ALOKASI UMUM	-	Peningkatan Tata Kelola Pemerintahan yang Berkualitas dan Inovatif 1. Digitalisasi Birokrasi	-		2.200.000,00	INSPEKTORAT
	6.01.01.2.08.0002	Penyediaan Jasa Komunikasi, Sumber Daya Air dan Listrik														
			Jumlah Laporan Penyediaan Jasa Komunikasi, Sumber Daya Air dan Listrik yang Disediakan				12 Laporan	262.957.500,00	Kab. Asahan, Semua Kecamatan, Semua Kel/Desa	DANA TRANSFER UMUM-DANA ALOKASI UMUM	-	Peningkatan Tata Kelola Pemerintahan yang Berkualitas dan Inovatif 1. Digitalisasi Birokrasi	-		264.900.000,00	INSPEKTORAT
	6.01.01.2.08.0004	Penyediaan Jasa Pelayanan Umum Kantor														
			Jumlah Laporan Penyediaan Jasa Pelayanan Umum Kantor yang Disediakan				12 Laporan	241.800.000,00	Kab. Asahan, Semua Kecamatan, Semua Kel/Desa	DANA TRANSFER UMUM-DANA ALOKASI UMUM	-	Peningkatan Tata Kelola Pemerintahan yang Berkualitas dan Inovatif 1. Digitalisasi Birokrasi	-		243.613.500,00	INSPEKTORAT

NO	KODE	URUSAN / BIDANG URUSAN / PROGRAM / KEGIATAN / SUB KEGIATAN	INDIKATOR PROGRAM / KEGIATAN / SUB KEGIATAN	TARGET AKHIR PERIODE RENSTRA OPD	REALISASI CAPAIAN RENJA OPD TAHUN 2023	PRAKIRAAN CAPAIAN TARGET RENJA OPD TAHUN 2024	CAPAIAN KINERJA DAN KERANGKA PENDANAAN						KELOMPOK SASARAN	PRAKIRAAN MAJU RENCANA TAHUN 2026		PERANGKAT DAERAH PENANGGUNG JAWAB
							TARGET 2025	PAGU INDIKATIF (Rp)	LOKASI	SUMBER DANA	PRIORITAS			TARGET	PAGU INDIKATIF (Rp)	
											NASIONAL	DAERAH				
1	2	3	4	5	6	7	8	9	10	11	12	13	14	15	16	17
	6.01.01.2.09	Pemeliharaan Barang Milik Daerah Penunjang Urusan Pemerintahan Daerah	-	-			-	355.637.500,00			-	Peningkatan Tata Kelola Pemerintahan yang Berkualitas dan Inovatif 1. Digitalisasi Birokrasi	-	-	358.325.000,00	INSPEKTORAT
	6.01.01.2.09.0002	Penyediaan Jasa Pemeliharaan, Biaya Pemeliharaan, Pajak dan Perizinan Kendaraan Dinas Operasional atau Lapangan														
			Jumlah Kendaraan Dinas Operasional atau Lapangan yang Dipelihara dan dibayarkan Pajak dan Perizinannya				30 Unit	270.000.000,00	Kab. Asahan, Semua Kecamatan, Semua Kel/Desa	DANA TRANSFER UMUM-DANA ALOKASI UMUM	-	Peningkatan Tata Kelola Pemerintahan yang Berkualitas dan Inovatif 1. Digitalisasi Birokrasi	-		272.025.000,00	INSPEKTORAT
	6.01.01.2.09.0005	Pemeliharaan Mebel														
			Jumlah Mebel yang Dipelihara				0 Unit	0,00	Kab. Asahan, Semua Kecamatan, Semua Kel/Desa	DANA TRANSFER UMUM-DANA ALOKASI UMUM	-	Peningkatan Tata Kelola Pemerintahan yang Berkualitas dan Inovatif 1. Digitalisasi Birokrasi	-		0,00	INSPEKTORAT
	6.01.01.2.09.0006	Pemeliharaan Peralatan dan Mesin Lainnya														
			Jumlah Peralatan dan Mesin Lainnya yang Dipelihara				30 Unit	30.225.000,00	Kab. Asahan, Semua Kecamatan, Semua Kel/Desa	DANA TRANSFER KHUSUS-DANA ALOKASI KHUSUS FISIK	-	Peningkatan Tata Kelola Pemerintahan yang Berkualitas dan Inovatif 1. Digitalisasi Birokrasi	-		30.500.000,00	INSPEKTORAT
	6.01.01.2.09.0009	Pemeliharaan/Rehabilitasi Gedung Kantor dan Bangunan Lainnya														
			Jumlah Gedung Kantor dan Bangunan Lainnya yang Dipelihara/Direhabilitasi				1 Unit	55.412.500,00	Kab. Asahan, Semua Kecamatan, Semua Kel/Desa	DANA TRANSFER UMUM-DANA ALOKASI UMUM	-	Peningkatan Tata Kelola Pemerintahan yang Berkualitas dan Inovatif 1. Digitalisasi Birokrasi	-		55.800.000,00	INSPEKTORAT
2.	**6.01.02**	**PROGRAM PENYELENGGARAAN PENGAWASAN**	**-**	**-**			**-**	**3.683.854.000,00**						**-**	**3.789.727.950,00**	

NO	KODE	URUSAN / BIDANG URUSAN / PROGRAM / KEGIATAN / SUB KEGIATAN	INDIKATOR PROGRAM / KEGIATAN / SUB KEGIATAN	TARGET AKHIR PERIODE RENSTRA OPD	REALISASI CAPAIAN RENJA OPD TAHUN 2023	PRAKIRAAN CAPAIAN TARGET RENJA OPD TAHUN 2024	CAPAIAN KINERJA DAN KERANGKA PENDANAAN						KELOMPOK SASARAN	PRAKIRAAN MAJU RENCANA TAHUN 2026		PERANGKAT DAERAH PENANGGUNG JAWAB
							TARGET 2025	PAGU INDIKATIF (Rp)	LOKASI	SUMBER DANA	PRIORITAS			TARGET	PAGU INDIKATIF (Rp)	
											NASIONAL	DAERAH				
1	2	3	4	5	6	7	8	9	10	11	12	13	14	15	16	17
	6.01.02.2.01	Penyelenggaraan Pengawasan Internal	-	-			-	2.668.854.000,00			-	Peningkatan Tata Kelola Pemerintahan yang Berkualitas dan Inovatif 1. Digitalisasi Birokrasi	-	-	2.774.727.950,00	INSPEKTORAT
	6.01.02.2.01.0001	Pengawasan Kinerja Pemerintah Daerah														
			Jumlah Laporan Hasil Pengawasan Kinerja Pemerintah Daerah				37 Laporan	1.216.200.000,00	Semua Kota/Kab, Semua Kecamatan, Semua Kel/Desa Kab. Asahan, Semua Kecamatan, Semua Kel/Desa	DANA TRANSFER UMUM-DANA ALOKASI UMUM	-	Peningkatan Tata Kelola Pemerintahan yang Berkualitas dan Inovatif 1. Digitalisasi Birokrasi	-		1.372.200.000,00	INSPEKTORAT
	6.01.02.2.01.0002	Pengawasan Keuangan Pemerintah Daerah														
			Jumlah Laporan Hasil Pengawasan Keuangan Pemerintah Daerah				34 Laporan	922.000.000,00	Kab. Asahan, Semua Kecamatan, Semua Kel/Desa	DANA TRANSFER UMUM-DANA ALOKASI UMUM	-	Peningkatan Tata Kelola Pemerintahan yang Berkualitas dan Inovatif 1. Digitalisasi Birokrasi	-		870.000.000,00	INSPEKTORAT
	6.01.02.2.01.0003	Reviu Laporan Kinerja														
			Jumlah Laporan Hasil Reviu Laporan Kinerja				2 Laporan	52.000.000,00	Kab. Asahan, Semua Kecamatan, Semua Kel/Desa	DANA TRANSFER UMUM-DANA ALOKASI UMUM	-	Peningkatan Tata Kelola Pemerintahan yang Berkualitas dan Inovatif 1. Digitalisasi Birokrasi	-		52.000.000,00	INSPEKTORAT
	6.01.02.2.01.0004	Reviu Laporan Keuangan														
			Jumlah Laporan Hasil Reviu Laporan Keuangan				1 Laporan	34.794.000,00	Kab. Asahan, Semua Kecamatan, Semua Kel/Desa	DANA TRANSFER UMUM-DANA ALOKASI UMUM	-	Peningkatan Tata Kelola Pemerintahan yang Berkualitas dan Inovatif 1. Digitalisasi Birokrasi	-		34.794.000,00	INSPEKTORAT
	6.01.02.2.01.0005	Pengawasan Desa														

NO	KODE	URUSAN / BIDANG URUSAN / PROGRAM / KEGIATAN / SUB KEGIATAN	INDIKATOR PROGRAM / KEGIATAN / SUB KEGIATAN	TARGET AKHIR PERIODE RENSTRA OPD	REALISASI CAPAIAN RENJA OPD TAHUN 2023	PRAKIRAAN CAPAIAN TARGET RENJA OPD TAHUN 2024	CAPAIAN KINERJA DAN KERANGKA PENDANAAN						KELOMPOK SASARAN	PRAKIRAAN MAJU RENCANA TAHUN 2026		PERANGKAT DAERAH PENANGGUNG JAWAB
							TARGET 2025	PAGU INDIKATIF (Rp)	LOKASI	SUMBER DANA	PRIORITAS			TARGET	PAGU INDIKATIF (Rp)	
											NASIONAL	DAERAH				
1	2	3	4	5	6	7	8	9	10	11	12	13	14	15	16	17
			Jumlah Laporan Hasil Pengawasan Desa				5 Laporan	194.000.000,00	Kab. Asahan, Semua Kecamatan, Semua Kel/Desa	DANA TRANSFER UMUM-DANA ALOKASI UMUM	-	Peningkatan Tata Kelola Pemerintahan yang Berkualitas dan Inovatif 1. Digitalisasi Birokrasi	-		194.000.000,00	INSPEKTORAT
	6.01.02.2.01.0006	Kerja Sama Pengawasan Internal														
			Jumlah Kesepakatan Pengawasan Internal yang Terbentuk				0 Kesepakatan	0,00	Kab. Asahan, Semua Kecamatan, Semua Kel/Desa	DANA TRANSFER UMUM-DANA ALOKASI UMUM	-	Peningkatan Tata Kelola Pemerintahan yang Berkualitas dan Inovatif 1. Digitalisasi Birokrasi	-		0,00	INSPEKTORAT
	6.01.02.2.01.0007	Monitoring dan Evaluasi Tindak Lanjut Hasil Pemeriksaan BPK RI dan Tindak Lanjut Hasil Pemeriksaan APIP														
			Jumlah Dokumen Hasil Monitoring dan Evaluasi Tindak Lanjut Hasil Pemeriksaan BPK RI dan Tindak Lanjut Hasil Pemeriksaan APIP				20 Dokumen	249.860.000,00	Kab. Asahan, Semua Kecamatan, Semua Kel/Desa	DANA TRANSFER UMUM-DANA ALOKASI UMUM	-	Peningkatan Tata Kelola Pemerintahan yang Berkualitas dan Inovatif 1. Digitalisasi Birokrasi	-		251.733.950,00	INSPEKTORAT
	6.01.02.2.02	Penyelenggaraan Pengawasan dengan Tujuan Tertentu	-	-			-	1.015.000.000,00			-	Peningkatan Tata Kelola Pemerintahan yang Berkualitas dan Inovatif 1. Digitalisasi Birokrasi	-	-	1.015.000.000,00	INSPEKTORAT
	6.01.02.2.02.0001	Penanganan Penyelesaian Kerugian Negara/Daerah														
			Jumlah Laporan Penyelesaian Kerugian Negara/Daerah yang Ditangani				1 Laporan	45.000.000,00	Kab. Asahan, Semua Kecamatan, Semua Kel/Desa	DANA TRANSFER UMUM-DANA ALOKASI UMUM	-	Peningkatan Tata Kelola Pemerintahan yang Berkualitas dan Inovatif 1. Digitalisasi Birokrasi	-		45.000.000,00	INSPEKTORAT
	6.01.02.2.02.0002	Pengawasan dengan Tujuan Tertentu														

NO	KODE	URUSAN / BIDANG URUSAN / PROGRAM / KEGIATAN / SUB KEGIATAN	INDIKATOR PROGRAM / KEGIATAN / SUB KEGIATAN	TARGET AKHIR PERIODE RENSTRA OPD	REALISASI CAPAIAN RENJA OPD TAHUN 2023	PRAKIRAAN CAPAIAN TARGET RENJA OPD TAHUN 2024	CAPAIAN KINERJA DAN KERANGKA PENDANAAN						KELOMPOK SASARAN	PRAKIRAAN MAJU RENCANA TAHUN 2026		PERANGKAT DAERAH PENANGGUNG JAWAB
							TARGET 2025	PAGU INDIKATIF (Rp)	LOKASI	SUMBER DANA	PRIORITAS			TARGET	PAGU INDIKATIF (Rp)	
											NASIONAL	DAERAH				
1	2	3	4	5	6	7	8	9	10	11	12	13	14	15	16	17
			Jumlah Laporan Hasil Pengawasan Dengan Tujuan Tertentu				37 Laporan	970.000.000,00	Kab. Asahan, Semua Kecamatan, Semua Kel/Desa	DANA TRANSFER UMUM-DANA ALOKASI UMUM	-	Peningkatan Tata Kelola Pemerintahan yang Berkualitas dan Inovatif 1. Digitalisasi Birokrasi	-		970.000.000,00	INSPEKTORAT
3.	**6.01.03**	**PROGRAM PERUMUSAN KEBIJAKAN, PENDAMPINGAN DAN ASISTENSI**	**-**	**-**			**-**	**122.107.500,00**						**-**	**122.359.556,00**	
	6.01.03.2.01	Perumusan Kebijakan Teknis di Bidang Pengawasan dan Fasilitasi Pengawasan	-	-			-	0,00			-	Peningkatan Tata Kelola Pemerintahan yang Berkualitas dan Inovatif 1. Digitalisasi Birokrasi	-	-	0,00	INSPEKTORAT
	6.01.03.2.01.0001	Perumusan Kebijakan Teknis di Bidang Pengawasan														
			Jumlah Rekomendasi Kebijakan Teknis di Bidang Pengawasan yang Disusun				0 Rekomendasi	0,00	Kab. Asahan, Semua Kecamatan, Semua Kel/Desa	DANA TRANSFER UMUM-DANA ALOKASI UMUM	-	Peningkatan Tata Kelola Pemerintahan yang Berkualitas dan Inovatif 1. Digitalisasi Birokrasi	-		0,00	INSPEKTORAT
	6.01.03.2.01.0002	Perumusan Kebijakan Teknis di Bidang Fasilitasi Pengawasan														
			Jumlah Rekomendasi Kebijakan Teknis di Bidang Fasilitasi Pengawasan yang Disusun				0 Rekomendasi	0,00	Kab. Asahan, Semua Kecamatan, Semua Kel/Desa	DANA TRANSFER UMUM-DANA ALOKASI UMUM	-	Peningkatan Tata Kelola Pemerintahan yang Berkualitas dan Inovatif 1. Digitalisasi Birokrasi	-		0,00	INSPEKTORAT
	6.01.03.2.02	Pendampingan dan Asistensi	-	-			-	122.107.500,00			-	Peningkatan Tata Kelola Pemerintahan yang Berkualitas dan Inovatif 1. Digitalisasi Birokrasi	-	-	122.359.556,00	INSPEKTORAT
	6.01.03.2.02.0001	Pendampingan dan Asistensi Urusan Pemerintahan Daerah														

NO	KODE	URUSAN / BIDANG URUSAN / PROGRAM / KEGIATAN / SUB KEGIATAN	INDIKATOR PROGRAM / KEGIATAN / SUB KEGIATAN	TARGET AKHIR PERIODE RENSTRA OPD	REALISASI CAPAIAN RENJA OPD TAHUN 2023	PRAKIRAAN CAPAIAN TARGET RENJA OPD TAHUN 2024	CAPAIAN KINERJA DAN KERANGKA PENDANAAN						KELOMPOK SASARAN	PRAKIRAAN MAJU RENCANA TAHUN 2026		PERANGKAT DAERAH PENANGGUNG JAWAB
							TARGET 2025	PAGU INDIKATIF (Rp)	LOKASI	SUMBER DANA	PRIORITAS			TARGET	PAGU INDIKATIF (Rp)	
											NASIONAL	DAERAH				
1	2	3	4	5	6	7	8	9	10	11	12	13	14	15	16	17
			Jumlah Perangkat Daerah yang Dilakukan Pendampingan dan Asistensi Urusan Pemerintahan Daerah				30 perangkat daerah	40.500.000,00	Kab. Asahan, Semua Kecamatan, Semua Kel/Desa	DANA TRANSFER UMUM-DANA ALOKASI UMUM	-	Peningkatan Tata Kelola Pemerintahan yang Berkualitas dan Inovatif 1. Digitalisasi Birokrasi	-		40.500.000,00	INSPEKTORAT
	6.01.03.2.02.0002	Pendampingan, Asistensi, Verifikasi, dan Penilaian Reformasi Birokrasi														
			Jumlah Perangkat Daerah yang Dilakukan Pendampingan, Asistensi, Verifikasi, dan Penilaian Reformasi Birokrasi				30 perangkat daerah	56.420.000,00	Kab. Asahan, Semua Kecamatan, Semua Kel/Desa	DANA TRANSFER UMUM-DANA ALOKASI UMUM	-	Peningkatan Tata Kelola Pemerintahan yang Berkualitas dan Inovatif 1. Digitalisasi Birokrasi	-		56.483.150,00	INSPEKTORAT
	6.01.03.2.02.0003	Koordinasi, Monitoring dan Evaluasi serta Verifikasi Pencegahan dan Pemberantasan Korupsi														
			Jumlah Kegiatan Koordinasi, Monitoring dan Evaluasi serta Verifikasi Pencegahan dan Pemberantasan Korupsi				1 Kegiatan	25.187.500,00	Kab. Asahan, Semua Kecamatan, Semua Kel/Desa	DANA TRANSFER UMUM-DANA ALOKASI UMUM	-	Peningkatan Tata Kelola Pemerintahan yang Berkualitas dan Inovatif 1. Digitalisasi Birokrasi	-		25.376.406,00	INSPEKTORAT
	6.01.03.2.02.0004	Pendampingan, Asistensi dan Verifikasi Penegakan Integritas														
			Jumlah Perangkat Daerah yang Dilakukan Pendampingan, Asistensi dan Verifikasi Penegakan Integritas				31 perangkat daerah	0,00	Kab. Asahan, Semua Kecamatan, Semua Kel/Desa	DANA TRANSFER UMUM-DANA ALOKASI UMUM	-	Peningkatan Tata Kelola Pemerintahan yang Berkualitas dan Inovatif 1. Digitalisasi Birokrasi	-		0,00	INSPEKTORAT
		KECAMATAN AEK KUASAN						**2.419.868.767,00**							**2.748.978.000,00**	
	7	**UNSUR KEWILAYAHAN**						**2.167.790.833,00**							**2.428.678.000,00**	
	7.01	**KECAMATAN**						**2.167.790.833,00**							**2.428.678.000,00**	
1.	**7.01.01**	**PROGRAM PENUNJANG URUSAN PEMERINTAHAN DAERAH KABUPATEN/KOTA**	***Persentase Layanan Penunjang Urusan Pemerintahan Daerah Kabupaten***	**-**			**100 %**	**1.787.989.333,00**						**-**	**1.970.678.000,00**	
	7.01.01.2.02	Administrasi Keuangan Perangkat Daerah	*Persentase Layanan Administrasi Keuangan Perangkat Daerah*	-			100 %	1.688.419.833,00			-	-	-	-	1.895.678.000,00	KECAMATAN AEK KUASAN
	7.01.01.2.02.0001	Penyediaan Gaji dan Tunjangan ASN														

NO	KODE	URUSAN / BIDANG URUSAN / PROGRAM / KEGIATAN / SUB KEGIATAN	INDIKATOR PROGRAM / KEGIATAN / SUB KEGIATAN	TARGET AKHIR PERIODE RENSTRA OPD	REALISASI CAPAIAN RENJA OPD TAHUN 2023	PRAKIRAAN CAPAIAN TARGET RENJA OPD TAHUN 2024	CAPAIAN KINERJA DAN KERANGKA PENDANAAN						KELOMPOK SASARAN	PRAKIRAAN MAJU RENCANA TAHUN 2026		PERANGKAT DAERAH PENANGGUNG JAWAB
							TARGET 2025	PAGU INDIKATIF (Rp)	LOKASI	SUMBER DANA	PRIORITAS			TARGET	PAGU INDIKATIF (Rp)	
											NASIONAL	DAERAH				
1	2	3	4	5	6	7	8	9	10	11	12	13	14	15	16	17
			Jumlah Orang yang Menerima Gaji dan Tunjangan ASN				14 Orang/bulan	1.688.419.833,00	Kab. Asahan, Aek Kuasan, Semua Kel/Desa	DANA TRANSFER UMUM-DANA ALOKASI UMUM	-	-	-		1.895.678.000,00	KECAMATAN AEK KUASAN
	7.01.01.2.06	Administrasi Umum Perangkat Daerah	*Persentase Layanan Administrasi Umum Perangkat Daerah*	-			100 %	99.569.500,00			-	-	-	-	75.000.000,00	KECAMATAN AEK KUASAN
	7.01.01.2.06.0001	Penyediaan Komponen Instalasi Listrik/Penerangan Bangunan Kantor														
			Jumlah Paket Komponen Instalasi Listrik/Penerangan Bangunan Kantor yang Disediakan				0 Paket	6.025.000,00	Kab. Asahan, Aek Kuasan, Semua Kel/Desa	DANA TRANSFER UMUM-DANA ALOKASI UMUM	-	-	-		0,00	KECAMATAN AEK KUASAN
	7.01.01.2.06.0002	Penyediaan Peralatan dan Perlengkapan Kantor														
			Jumlah Paket Peralatan dan Perlengkapan Kantor yang Disediakan				0 Paket	43.000.000,00	Kab. Asahan, Aek Kuasan, Semua Kel/Desa	DANA TRANSFER UMUM-DANA ALOKASI UMUM	-	-	-		30.000.000,00	KECAMATAN AEK KUASAN
	7.01.01.2.06.0004	Penyediaan Bahan Logistik Kantor														
			Jumlah Paket Bahan Logistik Kantor yang Disediakan				0 Paket	50.544.500,00	Kab. Asahan, Aek Kuasan, Semua Kel/Desa	DANA TRANSFER UMUM-DANA ALOKASI UMUM	-	-	-		45.000.000,00	KECAMATAN AEK KUASAN
2.	**7.01.02**	**PROGRAM PENYELENGGARAAN PEMERINTAHAN DAN PELAYANAN PUBLIK**	***Persentase penyelesaian permasalahan bidang pemerintahan***	**-**			**100 %**	**46.000.000,00**						**-**	**58.000.000,00**	
	7.01.02.2.01	Koordinasi Penyelenggaraan Kegiatan Pemerintahan di Tingkat Kecamatan	*Koordinasi Penyelenggaraan Kegiatan Pemerintahan di Tingkat Kecamatan*	-			2 Dok	30.000.000,00			-	-	-	-	40.000.000,00	KECAMATAN AEK KUASAN
	7.01.02.2.01.0002	Peningkatan Efektifitas Kegiatan Pemerintahan di Tingkat Kecamatan														
			Jumlah Dokumen Peningkatan Efektifitas Kegiatan Pemerintahan di Tingkat Kecamatan				0 Dokumen	30.000.000,00	Kab. Asahan, Aek Kuasan, Semua Kel/Desa	DANA TRANSFER UMUM-DANA ALOKASI UMUM	-	-	-		40.000.000,00	KECAMATAN AEK KUASAN
	7.01.02.2.02	Penyelenggaraan Urusan Pemerintahan yang Tidak Dilaksanakan oleh Unit Kerja Perangkat Daerah yang Ada di Kecamatan	*Dokumen hasil penyelenggaraan urusan pemerintahan yang tidak dilaksanakan oleh unit kerja Perangkat Daerah yang ada di Kecamatan*	-			240 Dok	16.000.000,00			-	-	-	-	18.000.000,00	KECAMATAN AEK KUASAN
	7.01.02.2.02.0003	Peningkatan Efektifitas Pelaksanaan Pelayanan kepada Masyarakat di Wilayah Kecamatan														
			Jumlah Laporan Peningkatan Efektifitas Pelaksanaan Pelayanan kepada Masyarakat di Wilayah Kecamatan				0 Laporan	16.000.000,00	Kab. Asahan, Aek Kuasan, Semua Kel/Desa	DANA TRANSFER UMUM-DANA ALOKASI UMUM	-	-	-		18.000.000,00	KECAMATAN AEK KUASAN

NO	KODE	URUSAN / BIDANG URUSAN / PROGRAM / KEGIATAN / SUB KEGIATAN	INDIKATOR PROGRAM / KEGIATAN / SUB KEGIATAN	TARGET AKHIR PERIODE RENSTRA OPD	REALISASI CAPAIAN RENJA OPD TAHUN 2023	PRAKIRAAN CAPAIAN TARGET RENJA OPD TAHUN 2024	CAPAIAN KINERJA DAN KERANGKA PENDANAAN						KELOMPOK SASARAN	PRAKIRAAN MAJU RENCANA TAHUN 2026		PERANGKAT DAERAH PENANGGUNG JAWAB
							TARGET 2025	PAGU INDIKATIF (Rp)	LOKASI	SUMBER DANA	PRIORITAS			TARGET	PAGU INDIKATIF (Rp)	
											NASIONAL	DAERAH				
1	2	3	4	5	6	7	8	9	10	11	12	13	14	15	16	17
3.	**7.01.03**	**PROGRAM PEMBERDAYAAN MASYARAKAT DESA DAN KELURAHAN**	***Cakupan koordinasi pemberdayaan desa/kelurahan***	**-**			**100 %**	**266.796.500,00**						**-**	**307.000.000,00**	
	7.01.03.2.01	Koordinasi Kegiatan Pemberdayaan Desa	*Dokumen hasil koordinasi kegiatan pemberdayaan desa dan Kelurahan*	-			4 Dok	55.000.000,00			-	-	-	-	57.000.000,00	KECAMATAN AEK KUASAN
	7.01.03.2.01.0003	Peningkatan Efektifitas Kegiatan Pemberdayaan Masyarakat di Wilayah Kecamatan														
			Jumlah Laporan Peningkatan Efektivitas Kegiatan Pemberdayaan Masyarakat di Wilayah Kecamatan				0 Laporan	55.000.000,00	Kab. Asahan, Aek Kuasan, Semua Kel/Desa	DANA TRANSFER UMUM-DANA ALOKASI UMUM	-	-	-		57.000.000,00	KECAMATAN AEK KUASAN
	7.01.03.2.02	Kegiatan Pemberdayaan Kelurahan	*Masyarakat kelurahan yang diberdayakan*	-			1 Kelurahan	211.796.500,00			-	-	-	-	250.000.000,00	KECAMATAN AEK KUASAN
	7.01.03.2.02.0003	Pemberdayaan Masyarakat di Kelurahan														
			Jumlah Pokmas dan Ormas yang Melaksanakan Pemberdayaan Masyarakat di Kelurahan				0 Pokmas / Ormas	211.796.500,00	Kab. Asahan, Aek Kuasan, Semua Kel/Desa	DANA TRANSFER UMUM-DANA ALOKASI UMUM	-	-	-		250.000.000,00	KECAMATAN AEK KUASAN
4.	**7.01.05**	**PROGRAM PENYELENGGARAAN URUSAN PEMERINTAHAN UMUM**	***Persentase peningkatan pembinaan wawasan kebangsaan dan ketahanan nasional***	**-**			**100 %**	**40.000.000,00**						**-**	**47.000.000,00**	
	7.01.05.2.01	Penyelenggaraan Urusan Pemerintahan Umum Sesuai Penugasan Kepala Daerah	*Dokumen Penyelenggaraan Urusan Pemerintahan Umum sesuai Penugasan Kepala Daerah*	-			2 Dok	40.000.000,00			-	-	-	-	47.000.000,00	KECAMATAN AEK KUASAN
	7.01.05.2.01.0003	Pembinaan Persatuan dan Kesatuan Bangsa														
			Jumlah Orang yang Mengikuti Pembinaan Persatuan dan Kesatuan Bangsa				0 Orang	24.000.000,00	Kab. Asahan, Aek Kuasan, Semua Kel/Desa	DANA TRANSFER UMUM-DANA ALOKASI UMUM	-	-	-		28.000.000,00	KECAMATAN AEK KUASAN
	7.01.05.2.01.0008	Pelaksanaan Tugas Forum Koordinasi Pimpinan di Kecamatan														
			Jumlah Dokumen Tugas Forum Koordinasi Pimpinan di Kecamatan				0 Dokumen	16.000.000,00	Kab. Asahan, Aek Kuasan, Semua Kel/Desa	DANA TRANSFER UMUM-DANA ALOKASI UMUM	-	-	-		19.000.000,00	KECAMATAN AEK KUASAN
5.	**7.01.06**	**PROGRAM PEMBINAAN DAN PENGAWASAN PEMERINTAHAN DESA**	***Persentase fasilitasi pembinaan dan pengawasan pemerintahan desa***	**-**			**100 %**	**27.005.000,00**						**-**	**46.000.000,00**	
	7.01.06.2.01	Fasilitasi, Rekomendasi dan Koordinasi Pembinaan dan Pengawasan Pemerintahan Desa	*Dokumen Hasil Fasilitasi, Rekomendasi dan Koordinasi Pembinaan dan Pengawasan Pemerintahan Desa*	-			8 Dok	27.005.000,00			-	-	-	-	46.000.000,00	KECAMATAN AEK KUASAN
	7.01.06.2.01.0002	Fasilitasi Administrasi Tata Pemerintahan Desa														

NO	KODE	URUSAN / BIDANG URUSAN / PROGRAM / KEGIATAN / SUB KEGIATAN	INDIKATOR PROGRAM / KEGIATAN / SUB KEGIATAN	TARGET AKHIR PERIODE RENSTRA OPD	REALISASI CAPAIAN RENJA OPD TAHUN 2023	PRAKIRAAN CAPAIAN TARGET RENJA OPD TAHUN 2024	CAPAIAN KINERJA DAN KERANGKA PENDANAAN						KELOMPOK SASARAN	PRAKIRAAN MAJU RENCANA TAHUN 2026		PERANGKAT DAERAH PENANGGUNG JAWAB
							TARGET 2025	PAGU INDIKATIF (Rp)	LOKASI	SUMBER DANA	PRIORITAS			TARGET	PAGU INDIKATIF (Rp)	
											NASIONAL	DAERAH				
1	2	3	4	5	6	7	8	9	10	11	12	13	14	15	16	17
			Jumlah Dokumen yang Difasilitasi dalam rangka Administrasi Tata Pemerintahan Desa				0 Dokumen	3.000.000,00	Kab. Asahan, Aek Kuasan, Semua Kel/Desa	DANA TRANSFER UMUM-DANA ALOKASI UMUM	-	-	-		5.000.000,00	KECAMATAN AEK KUASAN
	7.01.06.2.01.0003	Fasilitasi Pengelolaan Keuangan Desa dan Pendayagunaan Aset Desa														
			Jumlah Dokumen yang Difasilitasi dalam rangka Pengelolaan Keuangan Desa dan Pendayagunaan Aset Desa				0 Dokumen	3.000.000,00	Kab. Asahan, Aek Kuasan, Semua Kel/Desa	DANA TRANSFER UMUM-DANA ALOKASI UMUM	-	-	-		5.000.000,00	KECAMATAN AEK KUASAN
	7.01.06.2.01.0005	Fasilitasi Pelaksanaan Tugas Kepala Desa dan Perangkat Desa														
			Jumlah Dokumen Fasilitasi dalam rangka Pelaksanaan Tugas Kepala Desa dan Perangkat Desa				0 Dokumen	3.000.000,00	Kab. Asahan, Aek Kuasan, Semua Kel/Desa	DANA TRANSFER UMUM-DANA ALOKASI UMUM	-	-	-		5.000.000,00	KECAMATAN AEK KUASAN
	7.01.06.2.01.0007	Fasilitasi Pelaksanaan Tugas dan Fungsi Badan Permusyawaratan Desa														
			Jumlah Dokumen Fasilitasi dalam rangka Pelaksanaan Tugas dan Fungsi Badan Permusyawaratan Desa				0 Dokumen	3.000.000,00	Kab. Asahan, Aek Kuasan, Semua Kel/Desa	DANA TRANSFER UMUM-DANA ALOKASI UMUM	-	-	-		5.000.000,00	KECAMATAN AEK KUASAN
	7.01.06.2.01.0012	Fasilitasi Pelaksanaan Tugas, Fungsi, dan Kewajiban Lembaga Kemasyarakatan														
			Jumlah Dokumen Fasilitasi dalam rangka Pelaksanaan Tugas, Fungsi, dan Kewajiban Lembaga Kemasyarakatan				0 Dokumen	5.000.000,00	Kab. Asahan, Aek Kuasan, Semua Kel/Desa	DANA TRANSFER UMUM-DANA ALOKASI UMUM	-	-	-		8.000.000,00	KECAMATAN AEK KUASAN
	7.01.06.2.01.0013	Fasilitasi Penyusunan Perencanaan Pembangunan Partisipatif														
			Jumlah Dokumen Fasilitasi dalam rangka Perencanaan Pembangunan Partisipatif				0 Dokumen	10.005.000,00	Kab. Asahan, Aek Kuasan, Semua Kel/Desa	DANA TRANSFER UMUM-DANA ALOKASI UMUM	-	-	-		18.000.000,00	KECAMATAN AEK KUASAN
	X	**NON URUSAN**						**252.077.934,00**							**320.300.000,00**	
	X.XX	**URUSAN PEMERINTAHAN BIDANG XX**						**252.077.934,00**							**320.300.000,00**	
1.	**X.XX.01**	**PROGRAM PENUNJANG URUSAN PEMERINTAHAN DAERAH KABUPATEN/KOTA**	***Persentase Layanan Penunjang Urusan Pemerintahan Daerah Kabupaten***	**-**			**100 %**	**252.077.934,00**						**-**	**320.300.000,00**	
	X.XX.01.2.06	Administrasi Umum Perangkat Daerah	*Persentase Layanan Administrasi Umum Perangkat Daerah*	-			100 %	31.010.000,00			-	-	-	-	27.000.000,00	KECAMATAN AEK KUASAN
	X.XX.01.2.06.0005	Penyediaan Barang Cetakan dan Penggandaan														
			Jumlah Paket Barang Cetakan dan Penggandaan yang Disediakan				0 Paket	24.120.000,00	Kab. Asahan, Aek Kuasan, Semua Kel/Desa	DANA TRANSFER UMUM-DANA ALOKASI UMUM	-	-	-		19.000.000,00	KECAMATAN AEK KUASAN
	X.XX.01.2.06.0009	Penyelenggaraan Rapat Koordinasi dan Konsultasi SKPD														

NO	KODE	URUSAN / BIDANG URUSAN / PROGRAM / KEGIATAN / SUB KEGIATAN	INDIKATOR PROGRAM / KEGIATAN / SUB KEGIATAN	TARGET AKHIR PERIODE RENSTRA OPD	REALISASI CAPAIAN RENJA OPD TAHUN 2023	PRAKIRAAN CAPAIAN TARGET RENJA OPD TAHUN 2024	CAPAIAN KINERJA DAN KERANGKA PENDANAAN						KELOMPOK SASARAN	PRAKIRAAN MAJU RENCANA TAHUN 2026		PERANGKAT DAERAH PENANGGUNG JAWAB
							TARGET 2025	PAGU INDIKATIF (Rp)	LOKASI	SUMBER DANA	PRIORITAS			TARGET	PAGU INDIKATIF (Rp)	
											NASIONAL	DAERAH				
1	2	3	4	5	6	7	8	9	10	11	12	13	14	15	16	17
			Jumlah Laporan Penyelenggaraan Rapat Koordinasi dan Konsultasi SKPD				0 Laporan	6.890.000,00	Kab. Asahan, Aek Kuasan, Semua Kel/Desa	DANA TRANSFER UMUM-DANA ALOKASI UMUM	-	-	-		8.000.000,00	KECAMATAN AEK KUASAN
	X.XX.01.2.07	Pengadaan Barang Milik Daerah Penunjang Urusan Pemerintah Daerah	*Barang Milik Daerah (BMD) Penunjang Urusan Pemerintah Daerah yang Diadakan*	-			4 Jenis	4.600.000,00			-	-	-	-	9.200.000,00	KECAMATAN AEK KUASAN
	X.XX.01.2.07.0005	Pengadaan Mebel														
			Jumlah Paket Mebel yang Disediakan				0 Unit	1.600.000,00	Kab. Asahan, Aek Kuasan, Semua Kel/Desa	DANA TRANSFER UMUM-DANA ALOKASI UMUM	-	-	-		3.200.000,00	KECAMATAN AEK KUASAN
	X.XX.01.2.07.0006	Pengadaan Peralatan dan Mesin Lainnya														
			Jumlah Unit Peralatan dan Mesin Lainnya yang Disediakan				0 Unit	3.000.000,00	Kab. Asahan, Aek Kuasan, Semua Kel/Desa	DANA TRANSFER UMUM-DANA ALOKASI UMUM	-	-	-		6.000.000,00	KECAMATAN AEK KUASAN
	X.XX.01.2.08	Penyediaan Jasa Penunjang Urusan Pemerintahan Daerah	*Jasa Penunjang Urusan Pemerintaah Daerah yang Disediakan*	-			12 Bulan	67.467.934,00			-	-	-	-	65.000.000,00	KECAMATAN AEK KUASAN
	X.XX.01.2.08.0002	Penyediaan Jasa Komunikasi, Sumber Daya Air dan Listrik														
			Jumlah Laporan Penyediaan Jasa Komunikasi, Sumber Daya Air dan Listrik yang Disediakan				0 Laporan	13.167.934,00	Kab. Asahan, Aek Kuasan, Semua Kel/Desa	DANA TRANSFER UMUM-DANA ALOKASI UMUM	-	-	-		15.000.000,00	KECAMATAN AEK KUASAN
	X.XX.01.2.08.0004	Penyediaan Jasa Pelayanan Umum Kantor														
			Jumlah Laporan Penyediaan Jasa Pelayanan Umum Kantor yang Disediakan				0 Laporan	54.300.000,00	Kab. Asahan, Aek Kuasan, Semua Kel/Desa	DANA TRANSFER UMUM-DANA ALOKASI UMUM	-	-	-		50.000.000,00	KECAMATAN AEK KUASAN
	X.XX.01.2.09	Pemeliharaan Barang Milik Daerah Penunjang Urusan Pemerintahan Daerah	*Barang Milik Daerah (BMD) Penunjang Urusan Pemerintahan Daerah yang Dipelihara*	-			5 Jenis	149.000.000,00			-	-	-	-	219.100.000,00	KECAMATAN AEK KUASAN
	X.XX.01.2.09.0001	Penyediaan Jasa Pemeliharaan, Biaya Pemeliharaan, dan Pajak Kendaraan Perorangan Dinas atau Kendaraan Dinas Jabatan														
			Jumlah Kendaraan Perorangan Dinas atau Kendaraan Dinas Jabatan yang Dipelihara dan dibayarkan Pajaknya				0 Unit	55.000.000,00	Kab. Asahan, Aek Kuasan, Semua Kel/Desa	DANA TRANSFER UMUM-DANA ALOKASI UMUM	-	-	-		58.000.000,00	KECAMATAN AEK KUASAN
	X.XX.01.2.09.0002	Penyediaan Jasa Pemeliharaan, Biaya Pemeliharaan, Pajak dan Perizinan Kendaraan Dinas Operasional atau Lapangan														
			Jumlah Kendaraan Dinas Operasional atau Lapangan yang Dipelihara dan dibayarkan Pajak dan Perizinannya				0 Unit	1.500.000,00	Kab. Asahan, Aek Kuasan, Semua Kel/Desa	DANA TRANSFER UMUM-DANA ALOKASI UMUM	-	-	-		5.000.000,00	KECAMATAN AEK KUASAN
	X.XX.01.2.09.0009	Pemeliharaan/Rehabilitasi Gedung Kantor dan Bangunan Lainnya														

NO	KODE	URUSAN / BIDANG URUSAN / PROGRAM / KEGIATAN / SUB KEGIATAN	INDIKATOR PROGRAM / KEGIATAN / SUB KEGIATAN	TARGET AKHIR PERIODE RENSTRA OPD	REALISASI CAPAIAN RENJA OPD TAHUN 2023	PRAKIRAAN CAPAIAN TARGET RENJA OPD TAHUN 2024	CAPAIAN KINERJA DAN KERANGKA PENDANAAN						KELOMPOK SASARAN	PRAKIRAAN MAJU RENCANA TAHUN 2026		PERANGKAT DAERAH PENANGGUNG JAWAB
							TARGET 2025	PAGU INDIKATIF (Rp)	LOKASI	SUMBER DANA	PRIORITAS			TARGET	PAGU INDIKATIF (Rp)	
											NASIONAL	DAERAH				
1	2	3	4	5	6	7	8	9	10	11	12	13	14	15	16	17
			Jumlah Gedung Kantor dan Bangunan Lainnya yang Dipelihara/Direhabilitasi				0 Unit	86.750.000,00	Kab. Asahan, Aek Kuasan, Semua Kel/Desa	DANA TRANSFER UMUM-DANA ALOKASI UMUM	-	-	-		150.000.000,00	KECAMATAN AEK KUASAN
	X.XX.01.2.09.0010	Pemeliharaan/Rehabilitasi Sarana dan Prasarana Gedung Kantor atau Bangunan Lainnya														
			Jumlah Sarana dan Prasarana Gedung Kantor atau Bangunan Lainnya yang Dipelihara/Direhabilitasi				0 Unit	5.750.000,00	Kab. Asahan, Aek Kuasan, Semua Kel/Desa	DANA TRANSFER UMUM-DANA ALOKASI UMUM	-	-	-		6.100.000,00	KECAMATAN AEK KUASAN
		KELURAHAN AEK LOBA PEKAN						**200.000.000,00**							**200.100.000,00**	
	7	**UNSUR KEWILAYAHAN**						**200.000.000,00**							**200.100.000,00**	
	7.01	**KECAMATAN**						**200.000.000,00**							**200.100.000,00**	
1.	**7.01.03**	**PROGRAM PEMBERDAYAAN MASYARAKAT DESA DAN KELURAHAN**	**-**	**-**			**-**	**200.000.000,00**						**-**	**200.100.000,00**	
	7.01.03.2.02	Kegiatan Pemberdayaan Kelurahan	-	-			-	200.000.000,00			-	-	-	-	200.100.000,00	KELURAHAN AEK LOBA PEKAN
	7.01.03.2.02.0002	Pembangunan Sarana dan Prasarana Kelurahan														
			Jumlah Sarana dan Prasarana Kelurahan yang Terbangun				1 Unit	200.000.000,00	Kab. Asahan, Aek Kuasan, Aek Loba Pekan	DANA TRANSFER UMUM-DANA ALOKASI UMUM	-	-	-		200.100.000,00	KELURAHAN AEK LOBA PEKAN
		KECAMATAN AEK LEDONG						**1.438.069.177,00**							**1.680.092.403,00**	
	7	**UNSUR KEWILAYAHAN**						**1.438.069.177,00**							**1.680.092.403,00**	
	7.01	**KECAMATAN**						**1.438.069.177,00**							**1.680.092.403,00**	
1.	**7.01.01**	**PROGRAM PENUNJANG URUSAN PEMERINTAHAN DAERAH KABUPATEN/KOTA**	***Persentase Layanan Penunjang Urusan Pemerintahan Daerah Kabupaten***	**-**			**100 %**	**1.358.857.327,00**						**-**	**1.576.767.466,00**	
	7.01.01.2.02	Administrasi Keuangan Perangkat Daerah	*Jumlah laporan administrasi keuangan perangkat daerah*	-			12 Laporan	1.141.137.892,00			-	-	-	-	1.317.000.505,00	KECAMATAN AEK LEDONG
	7.01.01.2.02.0001	Penyediaan Gaji dan Tunjangan ASN														
			Jumlah Orang yang Menerima Gaji dan Tunjangan ASN				13 Orang/bulan	1.141.137.892,00	Kab. Asahan, Semua Kecamatan, Semua Kel/Desa	DANA TRANSFER UMUM-DANA ALOKASI UMUM	-	-	-		1.317.000.505,00	KECAMATAN AEK LEDONG
	7.01.01.2.05	Administrasi Kepegawaian Perangkat Daerah	*Jumlah dokumen administrasi kepegawaian perangkat daerah*	-			1 Dokumen	6.500.000,00			-	-	-	-	9.161.991,00	KECAMATAN AEK LEDONG
	7.01.01.2.05.0002	Pengadaan Pakaian Dinas beserta Atribut Kelengkapannya														
			Jumlah Paket Pakaian Dinas beserta Atribut Kelengkapan				1 Paket	6.500.000,00	Kab. Asahan, Semua Kecamatan, Semua Kel/Desa	DANA TRANSFER UMUM-DANA ALOKASI UMUM	-	-	-		9.161.991,00	KECAMATAN AEK LEDONG

NO	KODE	URUSAN / BIDANG URUSAN / PROGRAM / KEGIATAN / SUB KEGIATAN	INDIKATOR PROGRAM / KEGIATAN / SUB KEGIATAN	TARGET AKHIR PERIODE RENSTRA OPD	REALISASI CAPAIAN RENJA OPD TAHUN 2023	PRAKIRAAN CAPAIAN TARGET RENJA OPD TAHUN 2024	CAPAIAN KINERJA DAN KERANGKA PENDANAAN						KELOMPOK SASARAN	PRAKIRAAN MAJU RENCANA TAHUN 2026		PERANGKAT DAERAH PENANGGUNG JAWAB
							TARGET 2025	PAGU INDIKATIF (Rp)	LOKASI	SUMBER DANA	PRIORITAS			TARGET	PAGU INDIKATIF (Rp)	
											NASIONAL	DAERAH				
1	2	3	4	5	6	7	8	9	10	11	12	13	14	15	16	17
	7.01.01.2.06	Administrasi Umum Perangkat Daerah	*Jumlah laporan pelaksanaan administrasi umum perangkat daerah*	-			5 Laporan	41.869.800,00			-	-	-	-	57.997.683,00	KECAMATAN AEK LEDONG
	7.01.01.2.06.0001	Penyediaan Komponen Instalasi Listrik/Penerangan Bangunan Kantor														
			Jumlah Paket Komponen Instalasi Listrik/Penerangan Bangunan Kantor yang Disediakan				1 Paket	1.911.400,00	Kab. Asahan, Aek Ledong, Semua Kel/Desa	DANA TRANSFER UMUM-DANA ALOKASI UMUM	-	-	-		3.179.115,00	KECAMATAN AEK LEDONG
	7.01.01.2.06.0002	Penyediaan Peralatan dan Perlengkapan Kantor														
			Jumlah Paket Peralatan dan Perlengkapan Kantor yang Disediakan				1 Paket	10.165.000,00	Kab. Asahan, Aek Ledong, Semua Kel/Desa	DANA TRANSFER UMUM-DANA ALOKASI UMUM	-	-	-		13.742.987,00	KECAMATAN AEK LEDONG
	7.01.01.2.06.0004	Penyediaan Bahan Logistik Kantor														
			Jumlah Paket Bahan Logistik Kantor yang Disediakan				1 Paket	14.500.000,00	Kab. Asahan, Aek Ledong, Semua Kel/Desa	DANA TRANSFER UMUM-DANA ALOKASI UMUM	-	-	-		25.187.414,00	KECAMATAN AEK LEDONG
	7.01.01.2.06.0005	Penyediaan Barang Cetakan dan Penggandaan														
			Jumlah Paket Barang Cetakan dan Penggandaan yang Disediakan				1 Paket	5.293.400,00	Kab. Asahan, Aek Ledong, Semua Kel/Desa	DANA TRANSFER UMUM-DANA ALOKASI UMUM	-	-	-		7.054.633,00	KECAMATAN AEK LEDONG
	7.01.01.2.06.0009	Penyelenggaraan Rapat Koordinasi dan Konsultasi SKPD														
			Jumlah Laporan Penyelenggaraan Rapat Koordinasi dan Konsultasi SKPD				12 Laporan	10.000.000,00	Kab. Asahan, Aek Ledong, Semua Kel/Desa	DANA TRANSFER UMUM-DANA ALOKASI UMUM	-	-	-		8.833.534,00	KECAMATAN AEK LEDONG
	7.01.01.2.07	Pengadaan Barang Milik Daerah Penunjang Urusan Pemerintah Daerah	*Jumlah Barang Milik Daerah Penunjang Urusan Pemerintah Daerah yang diadakan*	-			3 Unit	45.000.000,00			-	-	-	-	54.971.949,00	KECAMATAN AEK LEDONG
	7.01.01.2.07.0002	Pengadaan Kendaraan Dinas Operasional atau Lapangan														
			Jumlah Unit Kendaraan Dinas Operasional atau Lapangan yang Disediakan				1 Unit	30.000.000,00	Kab. Asahan, Aek Ledong, Semua Kel/Desa	DANA TRANSFER UMUM-DANA ALOKASI UMUM	-	-	-		0,00	KECAMATAN AEK LEDONG
	7.01.01.2.07.0005	Pengadaan Mebel														
			Jumlah Paket Mebel yang Disediakan				10 Unit	5.000.000,00	Kab. Asahan, Aek Ledong, Semua Kel/Desa	DANA TRANSFER UMUM-DANA ALOKASI UMUM	-	-	-		32.066.970,00	KECAMATAN AEK LEDONG
	7.01.01.2.07.0010	Pengadaan Sarana dan Prasarana Gedung Kantor atau Bangunan Lainnya														

NO	KODE	URUSAN / BIDANG URUSAN / PROGRAM / KEGIATAN / SUB KEGIATAN	INDIKATOR PROGRAM / KEGIATAN / SUB KEGIATAN	TARGET AKHIR PERIODE RENSTRA OPD	REALISASI CAPAIAN RENJA OPD TAHUN 2023	PRAKIRAAN CAPAIAN TARGET RENJA OPD TAHUN 2024	CAPAIAN KINERJA DAN KERANGKA PENDANAAN						KELOMPOK SASARAN	PRAKIRAAN MAJU RENCANA TAHUN 2026		PERANGKAT DAERAH PENANGGUNG JAWAB
							TARGET 2025	PAGU INDIKATIF (Rp)	LOKASI	SUMBER DANA	PRIORITAS			TARGET	PAGU INDIKATIF (Rp)	
											NASIONAL	DAERAH				
1	2	3	4	5	6	7	8	9	10	11	12	13	14	15	16	17
			Jumlah Unit Sarana dan Prasarana Gedung Kantor atau Bangunan Lainnya yang Disediakan				10 Unit	10.000.000,00	Kab. Asahan, Aek Ledong, Semua Kel/Desa	DANA TRANSFER UMUM-DANA ALOKASI UMUM	-	-	-		22.904.979,00	KECAMATAN AEK LEDONG
	7.01.01.2.08	Penyediaan Jasa Penunjang Urusan Pemerintahan Daerah	*Jumlah laporan Jasa Penunjang Urusan Pemerintaah Daerah*	-			2 Laporan	66.435.435,00			-	-	-	-	56.102.591,00	KECAMATAN AEK LEDONG
	7.01.01.2.08.0002	Penyediaan Jasa Komunikasi, Sumber Daya Air dan Listrik														
			Jumlah Laporan Penyediaan Jasa Komunikasi, Sumber Daya Air dan Listrik yang Disediakan				12 Laporan	12.003.435,00	Kab. Asahan, Aek Ledong, Semua Kel/Desa	DANA TRANSFER UMUM-DANA ALOKASI UMUM	-	-	-		17.704.685,00	KECAMATAN AEK LEDONG
	7.01.01.2.08.0003	Penyediaan Jasa Peralatan dan Perlengkapan Kantor														
			Jumlah Laporan Penyediaan Jasa Peralatan dan Perlengkapan Kantor yang Disediakan				0 Laporan	0,00	Kab. Asahan, Aek Ledong, Semua Kel/Desa	DANA TRANSFER UMUM-DANA ALOKASI UMUM	-	-	-		0,00	KECAMATAN AEK LEDONG
	7.01.01.2.08.0004	Penyediaan Jasa Pelayanan Umum Kantor														
			Jumlah Laporan Penyediaan Jasa Pelayanan Umum Kantor yang Disediakan				12 Laporan	54.432.000,00	Kab. Asahan, Aek Ledong, Semua Kel/Desa	DANA TRANSFER UMUM-DANA ALOKASI UMUM	-	-	-		38.397.906,00	KECAMATAN AEK LEDONG
	7.01.01.2.09	Pemeliharaan Barang Milik Daerah Penunjang Urusan Pemerintahan Daerah	*Jumlah Barang Milik Daerah Penunjang Urusan Pemerintahan Daerah yang dipelihara*	-			3 Unit	57.914.200,00			-	-	-	-	81.532.747,00	KECAMATAN AEK LEDONG
	7.01.01.2.09.0002	Penyediaan Jasa Pemeliharaan, Biaya Pemeliharaan, Pajak dan Perizinan Kendaraan Dinas Operasional atau Lapangan														
			Jumlah Kendaraan Dinas Operasional atau Lapangan yang Dipelihara dan dibayarkan Pajak dan Perizinannya				1 Unit	43.808.000,00	Kab. Asahan, Aek Ledong, Semua Kel/Desa	DANA TRANSFER UMUM-DANA ALOKASI UMUM	-	-	-		52.818.495,00	KECAMATAN AEK LEDONG
	7.01.01.2.09.0009	Pemeliharaan/Rehabilitasi Gedung Kantor dan Bangunan Lainnya														
			Jumlah Gedung Kantor dan Bangunan Lainnya yang Dipelihara/Direhabilitasi				2 Unit	10.000.000,00	Kab. Asahan, Aek Ledong, Semua Kel/Desa	DANA TRANSFER UMUM-DANA ALOKASI UMUM	-	-	-		25.176.807,00	KECAMATAN AEK LEDONG
	7.01.01.2.09.0010	Pemeliharaan/Rehabilitasi Sarana dan Prasarana Gedung Kantor atau Bangunan Lainnya														
			Jumlah Sarana dan Prasarana Gedung Kantor atau Bangunan Lainnya yang Dipelihara/Direhabilitasi				17 Unit	4.106.200,00	Kab. Asahan, Aek Ledong, Semua Kel/Desa	DANA TRANSFER UMUM-DANA ALOKASI UMUM	-	-	-		3.537.445,00	KECAMATAN AEK LEDONG
2.	**7.01.02**	**PROGRAM PENYELENGGARAAN PEMERINTAHAN DAN PELAYANAN PUBLIK**	***Persentase penyelesaian permasalahan bidang pemerintahan***	**-**			**100 %**	**4.105.000,00**						**-**	**25.209.108,00**	

NO	KODE	URUSAN / BIDANG URUSAN / PROGRAM / KEGIATAN / SUB KEGIATAN	INDIKATOR PROGRAM / KEGIATAN / SUB KEGIATAN	TARGET AKHIR PERIODE RENSTRA OPD	REALISASI CAPAIAN RENJA OPD TAHUN 2023	PRAKIRAAN CAPAIAN TARGET RENJA OPD TAHUN 2024	CAPAIAN KINERJA DAN KERANGKA PENDANAAN						KELOMPOK SASARAN	PRAKIRAAN MAJU RENCANA TAHUN 2026		PERANGKAT DAERAH PENANGGUNG JAWAB
							TARGET 2025	PAGU INDIKATIF (Rp)	LOKASI	SUMBER DANA	PRIORITAS			TARGET	PAGU INDIKATIF (Rp)	
											NASIONAL	DAERAH				
1	2	3	4	5	6	7	8	9	10	11	12	13	14	15	16	17
	7.01.02.2.01	Koordinasi Penyelenggaraan Kegiatan Pemerintahan di Tingkat Kecamatan	*Jumlah Dokumen Koordinasi Penyelenggaraan Kegiatan Pemerintahan di Tingkat Kecamatan*	-			2 Dokumen	3.105.000,00			-	-	-	-	20.628.112,00	KECAMATAN AEK LEDONG
	7.01.02.2.01.0002	Peningkatan Efektifitas Kegiatan Pemerintahan di Tingkat Kecamatan														
			Jumlah Dokumen Peningkatan Efektifitas Kegiatan Pemerintahan di Tingkat Kecamatan				2 Dokumen	3.105.000,00	Kab. Asahan, Aek Ledong, Semua Kel/Desa	DANA TRANSFER UMUM-DANA ALOKASI UMUM	-	-	-		20.628.112,00	KECAMATAN AEK LEDONG
	7.01.02.2.02	Penyelenggaraan Urusan Pemerintahan yang Tidak Dilaksanakan oleh Unit Kerja Perangkat Daerah yang Ada di Kecamatan	*Jumlah Dokumen penyelenggaraan urusan pemerintahan yang tidak dilaksanakan oleh unit kerja Perangkat Daerah yang ada di Kecamatan*	-			240 Dokumen	1.000.000,00			-	-	-	-	4.580.996,00	KECAMATAN AEK LEDONG
	7.01.02.2.02.0003	Peningkatan Efektifitas Pelaksanaan Pelayanan kepada Masyarakat di Wilayah Kecamatan														
			Jumlah Laporan Peningkatan Efektifitas Pelaksanaan Pelayanan kepada Masyarakat di Wilayah Kecamatan				240 Laporan	1.000.000,00	Kab. Asahan, Aek Ledong, Semua Kel/Desa	DANA TRANSFER UMUM-DANA ALOKASI UMUM	-	-	-		4.580.996,00	KECAMATAN AEK LEDONG
3.	**7.01.03**	**PROGRAM PEMBERDAYAAN MASYARAKAT DESA DAN KELURAHAN**	***Persentase partisipasi masyarakat desa/ kelurahan dalam kegiatan pembangunan***	**-**			**100 %**	**45.598.350,00**						**-**	**37.608.924,00**	
	7.01.03.2.01	Koordinasi Kegiatan Pemberdayaan Desa	*Dokumen hasil koordinasi kegiatan pemberdayaan desa*	-			37 Dokumen	45.598.350,00			-	-	-	-	37.608.924,00	KECAMATAN AEK LEDONG
	7.01.03.2.01.0001	Peningkatan Partisipasi Masyarakat dalam Forum Musyawarah Perencanaan Pembangunan di Desa														
			Jumlah Lembaga Kemasyarakatan yang Berpartisipasi dalam Forum Musyawarah Perencanaan Pembangunan di Desa				35 Lembaga Kemasyarakatan	1.000.000,00	Kab. Asahan, Aek Ledong, Semua Kel/Desa	DANA TRANSFER UMUM-DANA ALOKASI UMUM	-	-	-		4.122.896,00	KECAMATAN AEK LEDONG
	7.01.03.2.01.0003	Peningkatan Efektifitas Kegiatan Pemberdayaan Masyarakat di Wilayah Kecamatan														
			Jumlah Laporan Peningkatan Efektivitas Kegiatan Pemberdayaan Masyarakat di Wilayah Kecamatan				2 Laporan	44.598.350,00	Kab. Asahan, Aek Ledong, Semua Kel/Desa	DANA TRANSFER UMUM-DANA ALOKASI UMUM	-	-	-		33.486.028,00	KECAMATAN AEK LEDONG
4.	**7.01.04**	**PROGRAM KOORDINASI KETENTRAMAN DAN KETERTIBAN UMUM**	***Persentase fasilitasi koordinasi ketenteraman dan ketertiban umum***	**-**			**100 %**	**1.000.000,00**						**-**	**5.497.195,00**	
	7.01.04.2.01	Koordinasi Upaya Penyelenggaraan Ketenteraman dan Ketertiban Umum	*Dokumen hasil Koordinasi Upaya Penyelenggaraan Ketenteraman dan Ketertiban Umum*	-			12 Dokumen	1.000.000,00			-	-	-	-	5.497.195,00	KECAMATAN AEK LEDONG
	7.01.04.2.01.0001	Sinergitas dengan Kepolisian Negara Republik Indonesia, Tentara Nasional Indonesia dan Instansi Vertikal di Wilayah Kecamatan														

NO	KODE	URUSAN / BIDANG URUSAN / PROGRAM / KEGIATAN / SUB KEGIATAN	INDIKATOR PROGRAM / KEGIATAN / SUB KEGIATAN	TARGET AKHIR PERIODE RENSTRA OPD	REALISASI CAPAIAN RENJA OPD TAHUN 2023	PRAKIRAAN CAPAIAN TARGET RENJA OPD TAHUN 2024	CAPAIAN KINERJA DAN KERANGKA PENDANAAN						KELOMPOK SASARAN	PRAKIRAAN MAJU RENCANA TAHUN 2026		PERANGKAT DAERAH PENANGGUNG JAWAB
							TARGET 2025	PAGU INDIKATIF (Rp)	LOKASI	SUMBER DANA	PRIORITAS			TARGET	PAGU INDIKATIF (Rp)	
											NASIONAL	DAERAH				
1	2	3	4	5	6	7	8	9	10	11	12	13	14	15	16	17
			Jumlah Laporan Hasil Sinergitas dengan Kepolisian Negara Republik Indonesia, Tentara Nasional Indonesia dan Instansi Vertikal di Wilayah Kecamatan				12 Laporan	1.000.000,00	Kab. Asahan, Aek Ledong, Semua Kel/Desa	DANA TRANSFER UMUM-DANA ALOKASI UMUM	-	-	-		5.497.195,00	KECAMATAN AEK LEDONG
5.	**7.01.05**	**PROGRAM PENYELENGGARAAN URUSAN PEMERINTAHAN UMUM**	***Persentase peningkatan pembinaan wawasan kebangsaan dan ketahanan nasional***	**-**			**100 %**	**15.001.000,00**						**-**	**19.148.562,00**	
	7.01.05.2.01	Penyelenggaraan Urusan Pemerintahan Umum Sesuai Penugasan Kepala Daerah	*Dokumen Penyelenggaraan Urusan Pemerintahan Umum sesuai Penugasan Kepala Daerah*	-			300 Dokumen	15.001.000,00			-	-	-	-	19.148.562,00	KECAMATAN AEK LEDONG
	7.01.05.2.01.0003	Pembinaan Persatuan dan Kesatuan Bangsa														
			Jumlah Orang yang Mengikuti Pembinaan Persatuan dan Kesatuan Bangsa				300 Orang	15.001.000,00	Kab. Asahan, Aek Ledong, Semua Kel/Desa	DANA TRANSFER UMUM-DANA ALOKASI UMUM	-	-	-		19.148.562,00	KECAMATAN AEK LEDONG
6.	**7.01.06**	**PROGRAM PEMBINAAN DAN PENGAWASAN PEMERINTAHAN DESA**	***Persentase fasilitasi pembinaan dan pengawasan pemerintahan desa***	**-**			**100 %**	**13.507.500,00**						**-**	**15.861.148,00**	
	7.01.06.2.01	Fasilitasi, Rekomendasi dan Koordinasi Pembinaan dan Pengawasan Pemerintahan Desa	*Jumlah Dokumen Hasil Fasilitasi, Rekomendasi dan Koordinasi Pembinaan dan Pengawasan Pemerintahan Desa*	-			36 Dokumen	13.507.500,00			-	-	-	-	15.861.148,00	KECAMATAN AEK LEDONG
	7.01.06.2.01.0003	Fasilitasi Pengelolaan Keuangan Desa dan Pendayagunaan Aset Desa														
			Jumlah Dokumen yang Difasilitasi dalam rangka Pengelolaan Keuangan Desa dan Pendayagunaan Aset Desa				7 Dokumen	1.000.000,00	Kab. Asahan, Aek Ledong, Semua Kel/Desa	DANA TRANSFER UMUM-DANA ALOKASI UMUM	-	-	-		2.784.597,00	KECAMATAN AEK LEDONG
	7.01.06.2.01.0005	Fasilitasi Pelaksanaan Tugas Kepala Desa dan Perangkat Desa														
			Jumlah Dokumen Fasilitasi dalam rangka Pelaksanaan Tugas Kepala Desa dan Perangkat Desa				7 Dokumen	1.000.000,00	Kab. Asahan, Aek Ledong, Semua Kel/Desa	DANA TRANSFER UMUM-DANA ALOKASI UMUM	-	-	-		2.748.597,00	KECAMATAN AEK LEDONG
	7.01.06.2.01.0007	Fasilitasi Pelaksanaan Tugas dan Fungsi Badan Permusyawaratan Desa														
			Jumlah Dokumen Fasilitasi dalam rangka Pelaksanaan Tugas dan Fungsi Badan Permusyawaratan Desa				7 Dokumen	1.000.000,00	Kab. Asahan, Aek Ledong, Semua Kel/Desa	DANA TRANSFER UMUM-DANA ALOKASI UMUM	-	-	-		2.748.597,00	KECAMATAN AEK LEDONG
	7.01.06.2.01.0012	Fasilitasi Pelaksanaan Tugas, Fungsi, dan Kewajiban Lembaga Kemasyarakatan														
			Jumlah Dokumen Fasilitasi dalam rangka Pelaksanaan Tugas, Fungsi, dan Kewajiban Lembaga Kemasyarakatan				7 Dokumen	1.000.000,00	Kab. Asahan, Aek Ledong, Semua Kel/Desa	DANA TRANSFER UMUM-DANA ALOKASI UMUM	-	-	-		2.748.597,00	KECAMATAN AEK LEDONG

NO	KODE	URUSAN / BIDANG URUSAN / PROGRAM / KEGIATAN / SUB KEGIATAN	INDIKATOR PROGRAM / KEGIATAN / SUB KEGIATAN	TARGET AKHIR PERIODE RENSTRA OPD	REALISASI CAPAIAN RENJA OPD TAHUN 2023	PRAKIRAAN CAPAIAN TARGET RENJA OPD TAHUN 2024	CAPAIAN KINERJA DAN KERANGKA PENDANAAN						KELOMPOK SASARAN	PRAKIRAAN MAJU RENCANA TAHUN 2026		PERANGKAT DAERAH PENANGGUNG JAWAB
							TARGET 2025	PAGU INDIKATIF (Rp)	LOKASI	SUMBER DANA	PRIORITAS			TARGET	PAGU INDIKATIF (Rp)	
											NASIONAL	DAERAH				
1	2	3	4	5	6	7	8	9	10	11	12	13	14	15	16	17
	7.01.06.2.01.0013	Fasilitasi Penyusunan Perencanaan Pembangunan Partisipatif														
			Jumlah Dokumen Fasilitasi dalam rangka Perencanaan Pembangunan Partisipatif				8 Dokumen	9.507.500,00	Kab. Asahan, Aek Ledong, Semua Kel/Desa	DANA TRANSFER UMUM-DANA ALOKASI UMUM	-	-	-		4.830.760,00	KECAMATAN AEK LEDONG
		KECAMATAN AEK SONGSONGAN						**1.391.790.351,00**							**1.582.765.589,00**	
	7	**UNSUR KEWILAYAHAN**						**1.391.790.351,00**							**1.582.765.589,00**	
	7.01	**KECAMATAN**						**1.391.790.351,00**							**1.582.765.589,00**	
1.	**7.01.01**	**PROGRAM PENUNJANG URUSAN PEMERINTAHAN DAERAH KABUPATEN/KOTA**	***Persentase layanan penunjang urusan pemerintahan daerah Kabupaten/ Kota***	**-**			**100 %**	**1.368.790.351,00**						**-**	**1.522.765.589,00**	
	7.01.01.2.02	Administrasi Keuangan Perangkat Daerah	*Jumlah laporan administrasi keuangan perangkat daerah*	-			12 Laporan	1.256.833.589,00			-	-	Kecamatan Aek Songsongan	-	1.356.833.589,00	KECAMATAN AEK SONGSONGAN
	7.01.01.2.02.0001	Penyediaan Gaji dan Tunjangan ASN														
			Jumlah Orang yang Menerima Gaji dan Tunjangan ASN				12 Orang/bulan	1.256.833.589,00	Kab. Asahan, Aek Songsongan, Semua Kel/Desa	DANA TRANSFER UMUM-DANA ALOKASI UMUM	-	-	Kecamatan Aek Songsongan		1.356.833.589,00	KECAMATAN AEK SONGSONGAN
	7.01.01.2.06	Administrasi Umum Perangkat Daerah	*Jumlah laporan pelaksanaan administrasi umum perangkat daerah*	-			5 Laporan	28.524.762,00			-	-	Kecamatan Aek Songsongan	-	62.500.000,00	KECAMATAN AEK SONGSONGAN
	7.01.01.2.06.0001	Penyediaan Komponen Instalasi Listrik/Penerangan Bangunan Kantor														
			Jumlah Paket Komponen Instalasi Listrik/Penerangan Bangunan Kantor yang Disediakan				12 Paket	1.800.000,00	Kab. Asahan, Aek Songsongan, Semua Kel/Desa	DANA TRANSFER UMUM-DANA ALOKASI UMUM	-	-	Kecamatan Aek Songsongan		2.500.000,00	KECAMATAN AEK SONGSONGAN
	7.01.01.2.06.0002	Penyediaan Peralatan dan Perlengkapan Kantor														
			Jumlah Paket Peralatan dan Perlengkapan Kantor yang Disediakan				12 Paket	7.000.000,00	Kab. Asahan, Aek Songsongan, Semua Kel/Desa	DANA TRANSFER UMUM-DANA ALOKASI UMUM	-	-	Kecamatan Aek Songsongan		15.000.000,00	KECAMATAN AEK SONGSONGAN
	7.01.01.2.06.0004	Penyediaan Bahan Logistik Kantor														
			Jumlah Paket Bahan Logistik Kantor yang Disediakan				12 Paket	7.724.762,00	Kab. Asahan, Aek Songsongan, Semua Kel/Desa	DANA TRANSFER UMUM-DANA ALOKASI UMUM	-	-	Kecamatan Aek Songsongan		18.000.000,00	KECAMATAN AEK SONGSONGAN
	7.01.01.2.06.0005	Penyediaan Barang Cetakan dan Penggandaan														
			Jumlah Paket Barang Cetakan dan Penggandaan yang Disediakan				12 Paket	4.000.000,00	Kab. Asahan, Aek Songsongan, Semua Kel/Desa	DANA TRANSFER UMUM-DANA ALOKASI UMUM	-	-	Kecamatan Aek Songsongan		7.000.000,00	KECAMATAN AEK SONGSONGAN
	7.01.01.2.06.0009	Penyelenggaraan Rapat Koordinasi dan Konsultasi SKPD														

NO	KODE	URUSAN / BIDANG URUSAN / PROGRAM / KEGIATAN / SUB KEGIATAN	INDIKATOR PROGRAM / KEGIATAN / SUB KEGIATAN	TARGET AKHIR PERIODE RENSTRA OPD	REALISASI CAPAIAN RENJA OPD TAHUN 2023	PRAKIRAAN CAPAIAN TARGET RENJA OPD TAHUN 2024	CAPAIAN KINERJA DAN KERANGKA PENDANAAN						KELOMPOK SASARAN	PRAKIRAAN MAJU RENCANA TAHUN 2026		PERANGKAT DAERAH PENANGGUNG JAWAB
							TARGET 2025	PAGU INDIKATIF (Rp)	LOKASI	SUMBER DANA	PRIORITAS			TARGET	PAGU INDIKATIF (Rp)	
											NASIONAL	DAERAH				
1	2	3	4	5	6	7	8	9	10	11	12	13	14	15	16	17
			Jumlah Laporan Penyelenggaraan Rapat Koordinasi dan Konsultasi SKPD				2 Laporan	8.000.000,00	Kab. Asahan, Aek Songsongan, Semua Kel/Desa	DANA TRANSFER UMUM-DANA ALOKASI UMUM	-	-	Kecamatan Aek Songsongan		20.000.000,00	KECAMATAN AEK SONGSONGAN
	7.01.01.2.08	Penyediaan Jasa Penunjang Urusan Pemerintahan Daerah	*Jumlah laporan jasa penunjang urusan pemerintahan daerah*	-			36 Laporan	62.432.000,00			-	-	Kecamatan Aek Songsongan	-	67.432.000,00	KECAMATAN AEK SONGSONGAN
	7.01.01.2.08.0002	Penyediaan Jasa Komunikasi, Sumber Daya Air dan Listrik														
			Jumlah Laporan Penyediaan Jasa Komunikasi, Sumber Daya Air dan Listrik yang Disediakan				12 Laporan	8.000.000,00	Kab. Asahan, Aek Songsongan, Semua Kel/Desa	DANA TRANSFER UMUM-DANA ALOKASI UMUM	-	-	Kecamatan Aek Songsongan		13.000.000,00	KECAMATAN AEK SONGSONGAN
	7.01.01.2.08.0004	Penyediaan Jasa Pelayanan Umum Kantor														
			Jumlah Laporan Penyediaan Jasa Pelayanan Umum Kantor yang Disediakan				12 Laporan	54.432.000,00	Kab. Asahan, Aek Songsongan, Semua Kel/Desa	DANA TRANSFER UMUM-DANA ALOKASI UMUM	-	-	Kecamatan Aek Songsongan		54.432.000,00	KECAMATAN AEK SONGSONGAN
	7.01.01.2.09	Pemeliharaan Barang Milik Daerah Penunjang Urusan Pemerintahan Daerah	*Jumlah barang milik daerah (BMD) penunjang urusan pemerintahan daerah yang dipelihara*	-			20 Unit	21.000.000,00			-	-	Kecamatan Aek Songsongan	-	36.000.000,00	KECAMATAN AEK SONGSONGAN
	7.01.01.2.09.0002	Penyediaan Jasa Pemeliharaan, Biaya Pemeliharaan, Pajak dan Perizinan Kendaraan Dinas Operasional atau Lapangan														
			Jumlah Kendaraan Dinas Operasional atau Lapangan yang Dipelihara dan dibayarkan Pajak dan Perizinannya				1 Unit	15.000.000,00	Kab. Asahan, Aek Songsongan, Semua Kel/Desa	DANA TRANSFER UMUM-DANA ALOKASI UMUM	-	-	Kecamatan Aek Songsongan		25.000.000,00	KECAMATAN AEK SONGSONGAN
	7.01.01.2.09.0009	Pemeliharaan/Rehabilitasi Gedung Kantor dan Bangunan Lainnya														
			Jumlah Gedung Kantor dan Bangunan Lainnya yang Dipelihara/Direhabilitasi				2 Unit	3.000.000,00	Kab. Asahan, Aek Songsongan, Semua Kel/Desa	DANA TRANSFER UMUM-DANA ALOKASI UMUM	-	-	Kecamatan Aek Songsongan		5.000.000,00	KECAMATAN AEK SONGSONGAN
	7.01.01.2.09.0010	Pemeliharaan/Rehabilitasi Sarana dan Prasarana Gedung Kantor atau Bangunan Lainnya														
			Jumlah Sarana dan Prasarana Gedung Kantor atau Bangunan Lainnya yang Dipelihara/Direhabilitasi				5 Unit	3.000.000,00	Kab. Asahan, Aek Songsongan, Semua Kel/Desa	DANA TRANSFER UMUM-DANA ALOKASI UMUM	-	-	Kecamatan Aek Songsongan		6.000.000,00	KECAMATAN AEK SONGSONGAN
2.	**7.01.02**	**PROGRAM PENYELENGGARAAN PEMERINTAHAN DAN PELAYANAN PUBLIK**	***Persentase penyelesaian permasalahan bidang pemerintahan***	**-**			**100 %**	**5.000.000,00**						**-**	**10.000.000,00**	
	7.01.02.2.01	Koordinasi Penyelenggaraan Kegiatan Pemerintahan di Tingkat Kecamatan	*Dokumen hasil koordinasi penyelenggaraan kegiatan pemerintahan di tingkat kecamatan*	-			2 Dokumen	5.000.000,00			-	-	-	-	10.000.000,00	KECAMATAN AEK SONGSONGAN
	7.01.02.2.01.0002	Peningkatan Efektifitas Kegiatan Pemerintahan di Tingkat Kecamatan														

NO	KODE	URUSAN / BIDANG URUSAN / PROGRAM / KEGIATAN / SUB KEGIATAN	INDIKATOR PROGRAM / KEGIATAN / SUB KEGIATAN	TARGET AKHIR PERIODE RENSTRA OPD	REALISASI CAPAIAN RENJA OPD TAHUN 2023	PRAKIRAAN CAPAIAN TARGET RENJA OPD TAHUN 2024	CAPAIAN KINERJA DAN KERANGKA PENDANAAN						KELOMPOK SASARAN	PRAKIRAAN MAJU RENCANA TAHUN 2026		PERANGKAT DAERAH PENANGGUNG JAWAB
							TARGET 2025	PAGU INDIKATIF (Rp)	LOKASI	SUMBER DANA	PRIORITAS			TARGET	PAGU INDIKATIF (Rp)	
											NASIONAL	DAERAH				
1	2	3	4	5	6	7	8	9	10	11	12	13	14	15	16	17
			Jumlah Dokumen Peningkatan Efektifitas Kegiatan Pemerintahan di Tingkat Kecamatan				1 Dokumen	5.000.000,00	Kab. Asahan, Aek Songsongan, Semua Kel/Desa	DANA TRANSFER UMUM-DANA ALOKASI UMUM	-	-	-		10.000.000,00	KECAMATAN AEK SONGSONGAN
3.	**7.01.03**	**PROGRAM PEMBERDAYAAN MASYARAKAT DESA DAN KELURAHAN**	***Persentase partisipasi masyarakat desa/ kelurahan dalam kegiatan pembangunan***	**-**			**100 %**	**10.000.000,00**						**-**	**30.000.000,00**	
	7.01.03.2.01	Koordinasi Kegiatan Pemberdayaan Desa	*Dokumen hasil koordinasi kegiatan pemberdayaan desa*	-			49 Dokumen	10.000.000,00			-	-	-	-	30.000.000,00	KECAMATAN AEK SONGSONGAN
	7.01.03.2.01.0003	Peningkatan Efektifitas Kegiatan Pemberdayaan Masyarakat di Wilayah Kecamatan														
			Jumlah Laporan Peningkatan Efektivitas Kegiatan Pemberdayaan Masyarakat di Wilayah Kecamatan				1 Laporan	10.000.000,00	Kab. Asahan, Aek Songsongan, Semua Kel/Desa	DANA TRANSFER UMUM-DANA ALOKASI UMUM	-	-	-		30.000.000,00	KECAMATAN AEK SONGSONGAN
4.	**7.01.05**	**PROGRAM PENYELENGGARAAN URUSAN PEMERINTAHAN UMUM**	***Persentase peningkatan pembinaan wawasan kebangsaan dan ketahanan nasional***	**-**			**100 %**	**5.000.000,00**						**-**	**15.000.000,00**	
	7.01.05.2.01	Penyelenggaraan Urusan Pemerintahan Umum Sesuai Penugasan Kepala Daerah	*Dokumen penyelenggaraan urusan pemerintahan umum sesuai penugasan Kepala Daerah*	-			1 Dokumen	5.000.000,00			-	-	-	-	15.000.000,00	KECAMATAN AEK SONGSONGAN
	7.01.05.2.01.0003	Pembinaan Persatuan dan Kesatuan Bangsa														
			Jumlah Orang yang Mengikuti Pembinaan Persatuan dan Kesatuan Bangsa				300 Orang	5.000.000,00	Kab. Asahan, Semua Kecamatan, Semua Kel/Desa	DANA TRANSFER UMUM-DANA ALOKASI UMUM	-	-	-		15.000.000,00	KECAMATAN AEK SONGSONGAN
5.	**7.01.06**	**PROGRAM PEMBINAAN DAN PENGAWASAN PEMERINTAHAN DESA**	***Persentase fasilitasi pembinaan dan pengawasa pemerintah desa***	**-**			**100 %**	**3.000.000,00**						**-**	**5.000.000,00**	
	7.01.06.2.01	Fasilitasi, Rekomendasi dan Koordinasi Pembinaan dan Pengawasan Pemerintahan Desa	*Dokumen hasil fasilitasi, rekomendasi dan koordinasi pembinaan dan pengawasan Pemerintah Desa*	-			10 Dokumen	3.000.000,00			-	-	-	-	5.000.000,00	KECAMATAN AEK SONGSONGAN
	7.01.06.2.01.0013	Fasilitasi Penyusunan Perencanaan Pembangunan Partisipatif														
			Jumlah Dokumen Fasilitasi dalam rangka Perencanaan Pembangunan Partisipatif				10 Dokumen	3.000.000,00	Kab. Asahan, Aek Songsongan, Semua Kel/Desa	DANA TRANSFER UMUM-DANA ALOKASI UMUM	-	-	-		5.000.000,00	KECAMATAN AEK SONGSONGAN
		KECAMATAN AIR BATU						**1.905.155.172,00**							**2.019.411.896,41**	
	7	**UNSUR KEWILAYAHAN**						**1.784.305.172,00**							**1.854.411.896,41**	
	7.01	**KECAMATAN**						**1.784.305.172,00**							**1.854.411.896,41**	
1.	**7.01.01**	**PROGRAM PENUNJANG URUSAN PEMERINTAHAN DAERAH KABUPATEN/KOTA**	**-**	**-**			**-**	**1.704.305.172,00**						**-**	**1.734.411.896,41**	

NO	KODE	URUSAN / BIDANG URUSAN / PROGRAM / KEGIATAN / SUB KEGIATAN	INDIKATOR PROGRAM / KEGIATAN / SUB KEGIATAN	TARGET AKHIR PERIODE RENSTRA OPD	REALISASI CAPAIAN RENJA OPD TAHUN 2023	PRAKIRAAN CAPAIAN TARGET RENJA OPD TAHUN 2024	CAPAIAN KINERJA DAN KERANGKA PENDANAAN						KELOMPOK SASARAN	PRAKIRAAN MAJU RENCANA TAHUN 2026		PERANGKAT DAERAH PENANGGUNG JAWAB
							TARGET 2025	PAGU INDIKATIF (Rp)	LOKASI	SUMBER DANA	PRIORITAS			TARGET	PAGU INDIKATIF (Rp)	
											NASIONAL	DAERAH				
1	2	3	4	5	6	7	8	9	10	11	12	13	14	15	16	17
	7.01.01.2.02	Administrasi Keuangan Perangkat Daerah	-	-			-	1.566.142.547,00			-	-	-	-	1.550.911.896,41	KECAMATAN AIR BATU
	7.01.01.2.02.0001	Penyediaan Gaji dan Tunjangan ASN														
			Jumlah Orang yang Menerima Gaji dan Tunjangan ASN				12 Orang/bulan	1.566.142.547,00	Kab. Asahan, Air Batu, Semua Kel/Desa	DANA TRANSFER UMUM-DANA ALOKASI UMUM	-	-	-		1.550.911.896,41	KECAMATAN AIR BATU
	7.01.01.2.06	Administrasi Umum Perangkat Daerah	-	-			-	66.662.625,00			-	-	-	-	92.000.000,00	KECAMATAN AIR BATU
	7.01.01.2.06.0001	Penyediaan Komponen Instalasi Listrik/Penerangan Bangunan Kantor														
			Jumlah Paket Komponen Instalasi Listrik/Penerangan Bangunan Kantor yang Disediakan				12 Paket	8.000.000,00	Kab. Asahan, Air Batu, Semua Kel/Desa	DANA TRANSFER UMUM-DANA ALOKASI UMUM	-	-	-		15.000.000,00	KECAMATAN AIR BATU
	7.01.01.2.06.0002	Penyediaan Peralatan dan Perlengkapan Kantor														
			Jumlah Paket Peralatan dan Perlengkapan Kantor yang Disediakan				12 Paket	16.662.625,00	Kab. Asahan, Air Batu, Semua Kel/Desa	DANA TRANSFER UMUM-DANA ALOKASI UMUM	-	-	-		20.000.000,00	KECAMATAN AIR BATU
	7.01.01.2.06.0004	Penyediaan Bahan Logistik Kantor														
			Jumlah Paket Bahan Logistik Kantor yang Disediakan				12 Paket	30.000.000,00	Kab. Asahan, Air Batu, Semua Kel/Desa	DANA TRANSFER UMUM-DANA ALOKASI UMUM	-	-	-		40.000.000,00	KECAMATAN AIR BATU
	7.01.01.2.06.0005	Penyediaan Barang Cetakan dan Penggandaan														
			Jumlah Paket Barang Cetakan dan Penggandaan yang Disediakan				12 Paket	12.000.000,00	Kab. Asahan, Air Batu, Semua Kel/Desa	DANA TRANSFER UMUM-DANA ALOKASI UMUM	-	-	-		17.000.000,00	KECAMATAN AIR BATU
	7.01.01.2.09	Pemeliharaan Barang Milik Daerah Penunjang Urusan Pemerintahan Daerah	-	-			-	71.500.000,00			-	-	-	-	91.500.000,00	KECAMATAN AIR BATU
	7.01.01.2.09.0001	Penyediaan Jasa Pemeliharaan, Biaya Pemeliharaan, dan Pajak Kendaraan Perorangan Dinas atau Kendaraan Dinas Jabatan														
			Jumlah Kendaraan Perorangan Dinas atau Kendaraan Dinas Jabatan yang Dipelihara dan dibayarkan Pajaknya				1 Unit	35.000.000,00	Kab. Asahan, Air Batu, Semua Kel/Desa	DANA TRANSFER UMUM-DANA ALOKASI UMUM	-	-	-		40.000.000,00	KECAMATAN AIR BATU
	7.01.01.2.09.0002	Penyediaan Jasa Pemeliharaan, Biaya Pemeliharaan, Pajak dan Perizinan Kendaraan Dinas Operasional atau Lapangan														
			Jumlah Kendaraan Dinas Operasional atau Lapangan yang Dipelihara dan dibayarkan Pajak dan Perizinannya				1 Unit	1.500.000,00	Kab. Asahan, Air Batu, Semua Kel/Desa	DANA TRANSFER UMUM-DANA ALOKASI UMUM	-	-	-		1.500.000,00	KECAMATAN AIR BATU
	7.01.01.2.09.0009	Pemeliharaan/Rehabilitasi Gedung Kantor dan Bangunan Lainnya														

NO	KODE	URUSAN / BIDANG URUSAN / PROGRAM / KEGIATAN / SUB KEGIATAN	INDIKATOR PROGRAM / KEGIATAN / SUB KEGIATAN	TARGET AKHIR PERIODE RENSTRA OPD	REALISASI CAPAIAN RENJA OPD TAHUN 2023	PRAKIRAAN CAPAIAN TARGET RENJA OPD TAHUN 2024	CAPAIAN KINERJA DAN KERANGKA PENDANAAN						KELOMPOK SASARAN	PRAKIRAAN MAJU RENCANA TAHUN 2026		PERANGKAT DAERAH PENANGGUNG JAWAB
							TARGET 2025	PAGU INDIKATIF (Rp)	LOKASI	SUMBER DANA	PRIORITAS			TARGET	PAGU INDIKATIF (Rp)	
											NASIONAL	DAERAH				
1	2	3	4	5	6	7	8	9	10	11	12	13	14	15	16	17
			Jumlah Gedung Kantor dan Bangunan Lainnya yang Dipelihara/Direhabilitasi				1 Unit	30.000.000,00	Kab. Asahan, Air Batu, Semua Kel/Desa	DANA TRANSFER UMUM-DANA ALOKASI UMUM	-	-	-		35.000.000,00	KECAMATAN AIR BATU
	7.01.01.2.09.0010	Pemeliharaan/Rehabilitasi Sarana dan Prasarana Gedung Kantor atau Bangunan Lainnya														
			Jumlah Sarana dan Prasarana Gedung Kantor atau Bangunan Lainnya yang Dipelihara/Direhabilitasi				7 Unit	5.000.000,00	Kab. Asahan, Air Batu, Semua Kel/Desa	DANA TRANSFER UMUM-DANA ALOKASI UMUM	-	-	-		15.000.000,00	KECAMATAN AIR BATU
2.	**7.01.02**	**PROGRAM PENYELENGGARAAN PEMERINTAHAN DAN PELAYANAN PUBLIK**	**-**	**-**			**-**	**10.000.000,00**						**-**	**20.000.000,00**	
	7.01.02.2.01	Koordinasi Penyelenggaraan Kegiatan Pemerintahan di Tingkat Kecamatan	-	-			-	10.000.000,00			-	-	-	-	20.000.000,00	KECAMATAN AIR BATU
	7.01.02.2.01.0002	Peningkatan Efektifitas Kegiatan Pemerintahan di Tingkat Kecamatan														
			Jumlah Dokumen Peningkatan Efektifitas Kegiatan Pemerintahan di Tingkat Kecamatan				1 Dokumen	10.000.000,00	Kab. Asahan, Air Batu, Semua Kel/Desa	DANA TRANSFER UMUM-DANA ALOKASI UMUM	-	-	-		20.000.000,00	KECAMATAN AIR BATU
3.	**7.01.03**	**PROGRAM PEMBERDAYAAN MASYARAKAT DESA DAN KELURAHAN**	**-**	**-**			**-**	**50.000.000,00**						**-**	**60.000.000,00**	
	7.01.03.2.01	Koordinasi Kegiatan Pemberdayaan Desa	-	-			-	50.000.000,00			-	-	-	-	60.000.000,00	KECAMATAN AIR BATU
	7.01.03.2.01.0003	Peningkatan Efektifitas Kegiatan Pemberdayaan Masyarakat di Wilayah Kecamatan														
			Jumlah Laporan Peningkatan Efektivitas Kegiatan Pemberdayaan Masyarakat di Wilayah Kecamatan				1 Laporan	50.000.000,00	Kab. Asahan, Air Batu, Semua Kel/Desa	DANA TRANSFER UMUM-DANA ALOKASI UMUM	-	-	-		60.000.000,00	KECAMATAN AIR BATU
4.	**7.01.05**	**PROGRAM PENYELENGGARAAN URUSAN PEMERINTAHAN UMUM**	**-**	**-**			**-**	**10.000.000,00**						**-**	**20.000.000,00**	
	7.01.05.2.01	Penyelenggaraan Urusan Pemerintahan Umum Sesuai Penugasan Kepala Daerah	-	-			-	10.000.000,00			-	-	-	-	20.000.000,00	KECAMATAN AIR BATU
	7.01.05.2.01.0003	Pembinaan Persatuan dan Kesatuan Bangsa														
			Jumlah Orang yang Mengikuti Pembinaan Persatuan dan Kesatuan Bangsa				100 Orang	10.000.000,00	Kab. Asahan, Air Batu, Semua Kel/Desa	DANA TRANSFER UMUM-DANA ALOKASI UMUM	-	-	-		20.000.000,00	KECAMATAN AIR BATU
5.	**7.01.06**	**PROGRAM PEMBINAAN DAN PENGAWASAN PEMERINTAHAN DESA**	**-**	**-**			**-**	**10.000.000,00**						**-**	**20.000.000,00**	

NO	KODE	URUSAN / BIDANG URUSAN / PROGRAM / KEGIATAN / SUB KEGIATAN	INDIKATOR PROGRAM / KEGIATAN / SUB KEGIATAN	TARGET AKHIR PERIODE RENSTRA OPD	REALISASI CAPAIAN RENJA OPD TAHUN 2023	PRAKIRAAN CAPAIAN TARGET RENJA OPD TAHUN 2024	CAPAIAN KINERJA DAN KERANGKA PENDANAAN						KELOMPOK SASARAN	PRAKIRAAN MAJU RENCANA TAHUN 2026		PERANGKAT DAERAH PENANGGUNG JAWAB
							TARGET 2025	PAGU INDIKATIF (Rp)	LOKASI	SUMBER DANA	PRIORITAS			TARGET	PAGU INDIKATIF (Rp)	
											NASIONAL	DAERAH				
1	2	3	4	5	6	7	8	9	10	11	12	13	14	15	16	17
	7.01.06.2.01	Fasilitasi, Rekomendasi dan Koordinasi Pembinaan dan Pengawasan Pemerintahan Desa	-	-			-	10.000.000,00			-	-	-	-	20.000.000,00	KECAMATAN AIR BATU
	7.01.06.2.01.0013	Fasilitasi Penyusunan Perencanaan Pembangunan Partisipatif														
			Jumlah Dokumen Fasilitasi dalam rangka Perencanaan Pembangunan Partisipatif				1 Dokumen	10.000.000,00	Kab. Asahan, Air Batu, Semua Kel/Desa	DANA TRANSFER UMUM-DANA ALOKASI UMUM	-	-	-		20.000.000,00	KECAMATAN AIR BATU
	X	**NON URUSAN**						**120.850.000,00**							**165.000.000,00**	
	X.XX	**URUSAN PEMERINTAHAN BIDANG XX**						**120.850.000,00**							**165.000.000,00**	
1.	**X.XX.01**	**PROGRAM PENUNJANG URUSAN PEMERINTAHAN DAERAH KABUPATEN/KOTA**	**-**	**-**			**-**	**120.850.000,00**						**-**	**165.000.000,00**	
	X.XX.01.2.05	Administrasi Kepegawaian Perangkat Daerah	-	-			-	8.000.000,00			-	-	-	-	15.000.000,00	KECAMATAN AIR BATU
	X.XX.01.2.05.0002	Pengadaan Pakaian Dinas beserta Atribut Kelengkapannya														
			Jumlah Paket Pakaian Dinas beserta Atribut Kelengkapan				15 Paket	8.000.000,00	Kab. Asahan, Air Batu, Semua Kel/Desa	DANA TRANSFER UMUM-DANA ALOKASI UMUM	-	-	-		15.000.000,00	KECAMATAN AIR BATU
	X.XX.01.2.06	Administrasi Umum Perangkat Daerah	-	-			-	10.000.000,00			-	-	-	-	20.000.000,00	KECAMATAN AIR BATU
	X.XX.01.2.06.0009	Penyelenggaraan Rapat Koordinasi dan Konsultasi SKPD														
			Jumlah Laporan Penyelenggaraan Rapat Koordinasi dan Konsultasi SKPD				1 Laporan	10.000.000,00	Kab. Asahan, Air Batu, Semua Kel/Desa	DANA TRANSFER UMUM-DANA ALOKASI UMUM	-	-	-		20.000.000,00	KECAMATAN AIR BATU
	X.XX.01.2.07	Pengadaan Barang Milik Daerah Penunjang Urusan Pemerintah Daerah	-	-			-	33.000.000,00			-	-	-	-	55.000.000,00	KECAMATAN AIR BATU
	X.XX.01.2.07.0005	Pengadaan Mebel														
			Jumlah Paket Mebel yang Disediakan				12 Unit	12.000.000,00	Kab. Asahan, Air Batu, Semua Kel/Desa	DANA TRANSFER UMUM-DANA ALOKASI UMUM	-	-	-		20.000.000,00	KECAMATAN AIR BATU
	X.XX.01.2.07.0006	Pengadaan Peralatan dan Mesin Lainnya														
			Jumlah Unit Peralatan dan Mesin Lainnya yang Disediakan				12 Unit	6.000.000,00	Kab. Asahan, Air Batu, Semua Kel/Desa	DANA TRANSFER UMUM-DANA ALOKASI UMUM	-	-	-		10.000.000,00	KECAMATAN AIR BATU
	X.XX.01.2.07.0011	Pengadaan Sarana dan Prasarana Pendukung Gedung Kantor atau Bangunan Lainnya														

NO	KODE	URUSAN / BIDANG URUSAN / PROGRAM / KEGIATAN / SUB KEGIATAN	INDIKATOR PROGRAM / KEGIATAN / SUB KEGIATAN	TARGET AKHIR PERIODE RENSTRA OPD	REALISASI CAPAIAN RENJA OPD TAHUN 2023	PRAKIRAAN CAPAIAN TARGET RENJA OPD TAHUN 2024	CAPAIAN KINERJA DAN KERANGKA PENDANAAN						KELOMPOK SASARAN	PRAKIRAAN MAJU RENCANA TAHUN 2026		PERANGKAT DAERAH PENANGGUNG JAWAB
							TARGET 2025	PAGU INDIKATIF (Rp)	LOKASI	SUMBER DANA	PRIORITAS			TARGET	PAGU INDIKATIF (Rp)	
											NASIONAL	DAERAH				
1	2	3	4	5	6	7	8	9	10	11	12	13	14	15	16	17
			Jumlah Unit Sarana dan Prasarana Pendukung Gedung Kantor atau Bangunan Lainnya yang Disediakan				1 Unit	15.000.000,00	Kab. Asahan, Air Batu, Semua Kel/Desa	DANA TRANSFER UMUM-DANA ALOKASI UMUM	-	-	-		25.000.000,00	KECAMATAN AIR BATU
	X.XX.01.2.08	Penyediaan Jasa Penunjang Urusan Pemerintahan Daerah	-	-			-	69.850.000,00			-	-	-	-	75.000.000,00	KECAMATAN AIR BATU
	X.XX.01.2.08.0002	Penyediaan Jasa Komunikasi, Sumber Daya Air dan Listrik														
			Jumlah Laporan Penyediaan Jasa Komunikasi, Sumber Daya Air dan Listrik yang Disediakan				12 Laporan	12.000.000,00	Kab. Asahan, Air Batu, Semua Kel/Desa	DANA TRANSFER UMUM-DANA ALOKASI UMUM	-	-	-		15.000.000,00	KECAMATAN AIR BATU
	X.XX.01.2.08.0004	Penyediaan Jasa Pelayanan Umum Kantor														
			Jumlah Laporan Penyediaan Jasa Pelayanan Umum Kantor yang Disediakan				12 Laporan	57.850.000,00	Kab. Asahan, Air Batu, Semua Kel/Desa	DANA TRANSFER UMUM-DANA ALOKASI UMUM	-	-	-		60.000.000,00	KECAMATAN AIR BATU
		KECAMATAN AIR JOMAN						**2.389.959.026,29**							**2.755.476.940,40**	
	7	**UNSUR KEWILAYAHAN**						**2.389.959.026,29**							**2.755.476.940,40**	
	7.01	**KECAMATAN**						**2.389.959.026,29**							**2.755.476.940,40**	
1.	**7.01.01**	**PROGRAM PENUNJANG URUSAN PEMERINTAHAN DAERAH KABUPATEN/KOTA**	**-**	**-**			**-**	**1.895.294.026,29**						**-**	**2.242.082.176,40**	
	7.01.01.2.02	Administrasi Keuangan Perangkat Daerah	-	-			-	1.695.157.712,29			-	-	-	-	1.967.347.940,40	KECAMATAN AIR JOMAN
	7.01.01.2.02.0001	Penyediaan Gaji dan Tunjangan ASN														
			Jumlah Orang yang Menerima Gaji dan Tunjangan ASN				30 Orang/bulan	1.695.157.712,29	Kab. Asahan, Air Joman, Semua Kel/Desa	DANA TRANSFER UMUM-DANA ALOKASI UMUM	-	-	-		1.967.347.940,40	KECAMATAN AIR JOMAN
	7.01.01.2.05	Administrasi Kepegawaian Perangkat Daerah	-	-			-	0,00			-	-	-	-	9.000.000,00	KECAMATAN AIR JOMAN
	7.01.01.2.05.0002	Pengadaan Pakaian Dinas beserta Atribut Kelengkapannya														
			Jumlah Paket Pakaian Dinas beserta Atribut Kelengkapan				0 Paket	0,00	Kab. Asahan, Air Joman, Semua Kel/Desa	DANA TRANSFER UMUM-DANA ALOKASI UMUM	-	-	-		9.000.000,00	KECAMATAN AIR JOMAN
	7.01.01.2.06	Administrasi Umum Perangkat Daerah	-	-			-	68.000.000,00			-	-	-	-	114.876.900,00	KECAMATAN AIR JOMAN
	7.01.01.2.06.0001	Penyediaan Komponen Instalasi Listrik/Penerangan Bangunan Kantor														

NO	KODE	URUSAN / BIDANG URUSAN / PROGRAM / KEGIATAN / SUB KEGIATAN	INDIKATOR PROGRAM / KEGIATAN / SUB KEGIATAN	TARGET AKHIR PERIODE RENSTRA OPD	REALISASI CAPAIAN RENJA OPD TAHUN 2023	PRAKIRAAN CAPAIAN TARGET RENJA OPD TAHUN 2024	CAPAIAN KINERJA DAN KERANGKA PENDANAAN						KELOMPOK SASARAN	PRAKIRAAN MAJU RENCANA TAHUN 2026		PERANGKAT DAERAH PENANGGUNG JAWAB
							TARGET 2025	PAGU INDIKATIF (Rp)	LOKASI	SUMBER DANA	PRIORITAS			TARGET	PAGU INDIKATIF (Rp)	
											NASIONAL	DAERAH				
1	2	3	4	5	6	7	8	9	10	11	12	13	14	15	16	17
			Jumlah Paket Komponen Instalasi Listrik/Penerangan Bangunan Kantor yang Disediakan				12 Paket	5.000.000,00	Kab. Asahan, Air Joman, Semua Kel/Desa	DANA TRANSFER UMUM-DANA ALOKASI UMUM	-	-	-		13.176.900,00	KECAMATAN AIR JOMAN
	7.01.01.2.06.0002	Penyediaan Peralatan dan Perlengkapan Kantor														
			Jumlah Paket Peralatan dan Perlengkapan Kantor yang Disediakan				12 Paket	18.000.000,00	Kab. Asahan, Air Joman, Semua Kel/Desa	DANA TRANSFER UMUM-DANA ALOKASI UMUM	-	-	-		32.500.000,00	KECAMATAN AIR JOMAN
	7.01.01.2.06.0004	Penyediaan Bahan Logistik Kantor														
			Jumlah Paket Bahan Logistik Kantor yang Disediakan				12 Paket	24.000.000,00	Kab. Asahan, Air Joman, Semua Kel/Desa	DANA TRANSFER UMUM-DANA ALOKASI UMUM	-	-	-		43.500.000,00	KECAMATAN AIR JOMAN
	7.01.01.2.06.0005	Penyediaan Barang Cetakan dan Penggandaan														
			Jumlah Paket Barang Cetakan dan Penggandaan yang Disediakan				12 Paket	6.000.000,00	Kab. Asahan, Air Joman, Semua Kel/Desa	DANA TRANSFER UMUM-DANA ALOKASI UMUM	-	-	-		11.200.000,00	KECAMATAN AIR JOMAN
	7.01.01.2.06.0009	Penyelenggaraan Rapat Koordinasi dan Konsultasi SKPD														
			Jumlah Laporan Penyelenggaraan Rapat Koordinasi dan Konsultasi SKPD				1 Laporan	15.000.000,00	Kab. Asahan, Air Joman, Semua Kel/Desa	DANA TRANSFER UMUM-DANA ALOKASI UMUM	-	-	-		14.500.000,00	KECAMATAN AIR JOMAN
	7.01.01.2.07	Pengadaan Barang Milik Daerah Penunjang Urusan Pemerintah Daerah	-	-			-	0,00			-	-	-	-	0,00	KECAMATAN AIR JOMAN
	7.01.01.2.07.0002	Pengadaan Kendaraan Dinas Operasional atau Lapangan														
			Jumlah Unit Kendaraan Dinas Operasional atau Lapangan yang Disediakan				0 Unit	0,00	Kab. Asahan, Air Joman, Semua Kel/Desa	DANA TRANSFER UMUM-DANA ALOKASI UMUM	-	-	-		0,00	KECAMATAN AIR JOMAN
	7.01.01.2.07.0005	Pengadaan Mebel														
			Jumlah Paket Mebel yang Disediakan				0 Unit	0,00	Kab. Asahan, Air Joman, Semua Kel/Desa	DANA TRANSFER UMUM-DANA ALOKASI UMUM	-	-	-		0,00	KECAMATAN AIR JOMAN
	7.01.01.2.07.0006	Pengadaan Peralatan dan Mesin Lainnya														
			Jumlah Unit Peralatan dan Mesin Lainnya yang Disediakan				0 Unit	0,00	Kab. Asahan, Air Joman, Semua Kel/Desa	DANA TRANSFER UMUM-DANA ALOKASI UMUM	-	-	-		0,00	KECAMATAN AIR JOMAN
	7.01.01.2.07.0010	Pengadaan Sarana dan Prasarana Gedung Kantor atau Bangunan Lainnya														
			Jumlah Unit Sarana dan Prasarana Gedung Kantor atau Bangunan Lainnya yang Disediakan				0 Unit	0,00	Kab. Asahan, Air Joman, Semua Kel/Desa	DANA TRANSFER UMUM-DANA ALOKASI UMUM	-	-	-		0,00	KECAMATAN AIR JOMAN

NO	KODE	URUSAN / BIDANG URUSAN / PROGRAM / KEGIATAN / SUB KEGIATAN	INDIKATOR PROGRAM / KEGIATAN / SUB KEGIATAN	TARGET AKHIR PERIODE RENSTRA OPD	REALISASI CAPAIAN RENJA OPD TAHUN 2023	PRAKIRAAN CAPAIAN TARGET RENJA OPD TAHUN 2024	CAPAIAN KINERJA DAN KERANGKA PENDANAAN						KELOMPOK SASARAN	PRAKIRAAN MAJU RENCANA TAHUN 2026		PERANGKAT DAERAH PENANGGUNG JAWAB
							TARGET 2025	PAGU INDIKATIF (Rp)	LOKASI	SUMBER DANA	PRIORITAS			TARGET	PAGU INDIKATIF (Rp)	
											NASIONAL	DAERAH				
1	2	3	4	5	6	7	8	9	10	11	12	13	14	15	16	17
	7.01.01.2.08	Penyediaan Jasa Penunjang Urusan Pemerintahan Daerah	-	-			-	78.605.100,00			-	-	-	-	91.700.000,00	KECAMATAN AIR JOMAN
	7.01.01.2.08.0002	Penyediaan Jasa Komunikasi, Sumber Daya Air dan Listrik														
			Jumlah Laporan Penyediaan Jasa Komunikasi, Sumber Daya Air dan Listrik yang Disediakan				12 Laporan	24.173.100,00	Kab. Asahan, Air Joman, Semua Kel/Desa	DANA TRANSFER UMUM-DANA ALOKASI UMUM	-	-	-		36.050.000,00	KECAMATAN AIR JOMAN
	7.01.01.2.08.0004	Penyediaan Jasa Pelayanan Umum Kantor														
			Jumlah Laporan Penyediaan Jasa Pelayanan Umum Kantor yang Disediakan				12 Laporan	54.432.000,00	Kab. Asahan, Air Joman, Semua Kel/Desa	DANA TRANSFER UMUM-DANA ALOKASI UMUM	-	-	-		55.650.000,00	KECAMATAN AIR JOMAN
	7.01.01.2.09	Pemeliharaan Barang Milik Daerah Penunjang Urusan Pemerintahan Daerah	-	-			-	53.531.214,00			-	-	-	-	59.157.336,00	KECAMATAN AIR JOMAN
	7.01.01.2.09.0001	Penyediaan Jasa Pemeliharaan, Biaya Pemeliharaan, dan Pajak Kendaraan Perorangan Dinas atau Kendaraan Dinas Jabatan														
			Jumlah Kendaraan Perorangan Dinas atau Kendaraan Dinas Jabatan yang Dipelihara dan dibayarkan Pajaknya				1 Unit	41.271.752,00	Kab. Asahan, Air Joman, Semua Kel/Desa	DANA TRANSFER UMUM-DANA ALOKASI UMUM	-	-	-		36.000.000,00	KECAMATAN AIR JOMAN
	7.01.01.2.09.0002	Penyediaan Jasa Pemeliharaan, Biaya Pemeliharaan, Pajak dan Perizinan Kendaraan Dinas Operasional atau Lapangan														
			Jumlah Kendaraan Dinas Operasional atau Lapangan yang Dipelihara dan dibayarkan Pajak dan Perizinannya				1 Unit	1.500.000,00	Kab. Asahan, Air Joman, Semua Kel/Desa	DANA TRANSFER UMUM-DANA ALOKASI UMUM	-	-	-		2.928.200,00	KECAMATAN AIR JOMAN
	7.01.01.2.09.0006	Pemeliharaan Peralatan dan Mesin Lainnya														
			Jumlah Peralatan dan Mesin Lainnya yang Dipelihara				10 Unit	5.720.000,00	Kab. Asahan, Air Joman, Semua Kel/Desa	DANA TRANSFER UMUM-DANA ALOKASI UMUM	-	-	-		10.000.000,00	KECAMATAN AIR JOMAN
	7.01.01.2.09.0009	Pemeliharaan/Rehabilitasi Gedung Kantor dan Bangunan Lainnya														
			Jumlah Gedung Kantor dan Bangunan Lainnya yang Dipelihara/Direhabilitasi				1 Unit	5.039.462,00	Kab. Asahan, Air Joman, Semua Kel/Desa	DANA TRANSFER UMUM-DANA ALOKASI UMUM	-	-	-		10.229.136,00	KECAMATAN AIR JOMAN
	7.01.01.2.09.0010	Pemeliharaan/Rehabilitasi Sarana dan Prasarana Gedung Kantor atau Bangunan Lainnya														
			Jumlah Sarana dan Prasarana Gedung Kantor atau Bangunan Lainnya yang Dipelihara/Direhabilitasi				0 Unit	0,00	Kab. Asahan, Air Joman, Semua Kel/Desa	DANA TRANSFER UMUM-DANA ALOKASI UMUM	-	-	-		0,00	KECAMATAN AIR JOMAN
2.	**7.01.02**	**PROGRAM PENYELENGGARAAN PEMERINTAHAN DAN PELAYANAN PUBLIK**	**-**	**-**			**-**	**20.000.000,00**						**-**	**20.490.000,00**	

NO	KODE	URUSAN / BIDANG URUSAN / PROGRAM / KEGIATAN / SUB KEGIATAN	INDIKATOR PROGRAM / KEGIATAN / SUB KEGIATAN	TARGET AKHIR PERIODE RENSTRA OPD	REALISASI CAPAIAN RENJA OPD TAHUN 2023	PRAKIRAAN CAPAIAN TARGET RENJA OPD TAHUN 2024	CAPAIAN KINERJA DAN KERANGKA PENDANAAN						KELOMPOK SASARAN	PRAKIRAAN MAJU RENCANA TAHUN 2026		PERANGKAT DAERAH PENANGGUNG JAWAB
							TARGET 2025	PAGU INDIKATIF (Rp)	LOKASI	SUMBER DANA	PRIORITAS			TARGET	PAGU INDIKATIF (Rp)	
											NASIONAL	DAERAH				
1	2	3	4	5	6	7	8	9	10	11	12	13	14	15	16	17
	7.01.02.2.01	Koordinasi Penyelenggaraan Kegiatan Pemerintahan di Tingkat Kecamatan	-	-			-	20.000.000,00			-	-	-	-	20.490.000,00	KECAMATAN AIR JOMAN
	7.01.02.2.01.0002	Peningkatan Efektifitas Kegiatan Pemerintahan di Tingkat Kecamatan														
			Jumlah Dokumen Peningkatan Efektifitas Kegiatan Pemerintahan di Tingkat Kecamatan				2 Dokumen	20.000.000,00	Kab. Asahan, Air Joman, Semua Kel/Desa	DANA TRANSFER UMUM-DANA ALOKASI UMUM	-	-	-		20.490.000,00	KECAMATAN AIR JOMAN
	7.01.02.2.02	Penyelenggaraan Urusan Pemerintahan yang Tidak Dilaksanakan oleh Unit Kerja Perangkat Daerah yang Ada di Kecamatan	-	-			-	0,00			-	-	-	-	0,00	KECAMATAN AIR JOMAN
	7.01.02.2.02.0003	Peningkatan Efektifitas Pelaksanaan Pelayanan kepada Masyarakat di Wilayah Kecamatan														
			Jumlah Laporan Peningkatan Efektifitas Pelaksanaan Pelayanan kepada Masyarakat di Wilayah Kecamatan				0 Laporan	0,00	Kab. Asahan, Air Joman, Semua Kel/Desa	DANA TRANSFER UMUM-DANA ALOKASI UMUM	-	-	-		0,00	KECAMATAN AIR JOMAN
3.	**7.01.03**	**PROGRAM PEMBERDAYAAN MASYARAKAT DESA DAN KELURAHAN**	**-**	**-**			**-**	**441.665.000,00**						**-**	**472.763.764,00**	
	7.01.03.2.01	Koordinasi Kegiatan Pemberdayaan Desa	-	-			-	84.995.000,00			-	-	-	-	82.863.764,00	KECAMATAN AIR JOMAN
	7.01.03.2.01.0001	Peningkatan Partisipasi Masyarakat dalam Forum Musyawarah Perencanaan Pembangunan di Desa														
			Jumlah Lembaga Kemasyarakatan yang Berpartisipasi dalam Forum Musyawarah Perencanaan Pembangunan di Desa				0 Lembaga Kemasyarakatan	0,00	Kab. Asahan, Air Joman, Semua Kel/Desa	DANA TRANSFER UMUM-DANA ALOKASI UMUM	-	-	-		0,00	KECAMATAN AIR JOMAN
	7.01.03.2.01.0003	Peningkatan Efektifitas Kegiatan Pemberdayaan Masyarakat di Wilayah Kecamatan														
			Jumlah Laporan Peningkatan Efektivitas Kegiatan Pemberdayaan Masyarakat di Wilayah Kecamatan				4 Laporan	84.995.000,00	Kab. Asahan, Air Joman, Semua Kel/Desa	DANA TRANSFER UMUM-DANA ALOKASI UMUM	-	-	-		82.863.764,00	KECAMATAN AIR JOMAN
	7.01.03.2.02	Kegiatan Pemberdayaan Kelurahan	-	-			-	356.670.000,00			-	-	-	-	389.900.000,00	KECAMATAN AIR JOMAN
	7.01.03.2.02.0001	Peningkatan Partisipasi Masyarakat dalam Forum Musyawarah Perencanaan Pembangunan di Kelurahan														
			Jumlah Lembaga Kemasyarakatan yang Berpartisipasi dalam Forum Musyawarah Perencanaan Pembangunan di Kelurahan				0 Lembaga Kemasyarakatan	0,00	Kab. Asahan, Air Joman, Binjai Serbangan	DANA TRANSFER UMUM-DANA ALOKASI UMUM	-	-	-		0,00	KECAMATAN AIR JOMAN
	7.01.03.2.02.0002	Pembangunan Sarana dan Prasarana Kelurahan														

NO	KODE	URUSAN / BIDANG URUSAN / PROGRAM / KEGIATAN / SUB KEGIATAN	INDIKATOR PROGRAM / KEGIATAN / SUB KEGIATAN	TARGET AKHIR PERIODE RENSTRA OPD	REALISASI CAPAIAN RENJA OPD TAHUN 2023	PRAKIRAAN CAPAIAN TARGET RENJA OPD TAHUN 2024	CAPAIAN KINERJA DAN KERANGKA PENDANAAN						KELOMPOK SASARAN	PRAKIRAAN MAJU RENCANA TAHUN 2026		PERANGKAT DAERAH PENANGGUNG JAWAB
							TARGET 2025	PAGU INDIKATIF (Rp)	LOKASI	SUMBER DANA	PRIORITAS			TARGET	PAGU INDIKATIF (Rp)	
											NASIONAL	DAERAH				
1	2	3	4	5	6	7	8	9	10	11	12	13	14	15	16	17
			Jumlah Sarana dan Prasarana Kelurahan yang Terbangun				0 Unit	0,00	Kab. Asahan, Air Joman, Binjai Serbangan	DANA TRANSFER UMUM-DANA ALOKASI UMUM	-	-	-		0,00	KECAMATAN AIR JOMAN
	7.01.03.2.02.0003	Pemberdayaan Masyarakat di Kelurahan														
			Jumlah Pokmas dan Ormas yang Melaksanakan Pemberdayaan Masyarakat di Kelurahan				1 Pokmas / Ormas	356.670.000,00	Kab. Asahan, Air Joman, Binjai Serbangan	DANA TRANSFER UMUM-DANA ALOKASI UMUM	-	-	-		389.900.000,00	KECAMATAN AIR JOMAN
4.	**7.01.04**	**PROGRAM KOORDINASI KETENTRAMAN DAN KETERTIBAN UMUM**	**-**	**-**			**-**	**0,00**						**-**	**0,00**	
	7.01.04.2.01	Koordinasi Upaya Penyelenggaraan Ketenteraman dan Ketertiban Umum	-	-			-	0,00			-	-	-	-	0,00	KECAMATAN AIR JOMAN
	7.01.04.2.01.0001	Sinergitas dengan Kepolisian Negara Republik Indonesia, Tentara Nasional Indonesia dan Instansi Vertikal di Wilayah Kecamatan														
			Jumlah Laporan Hasil Sinergitas dengan Kepolisian Negara Republik Indonesia, Tentara Nasional Indonesia dan Instansi Vertikal di Wilayah Kecamatan				0 Laporan	0,00	Kab. Asahan, Air Joman, Semua Kel/Desa	DANA TRANSFER UMUM-DANA ALOKASI UMUM	-	-	-		0,00	KECAMATAN AIR JOMAN
5.	**7.01.05**	**PROGRAM PENYELENGGARAAN URUSAN PEMERINTAHAN UMUM**	**-**	**-**			**-**	**20.000.000,00**						**-**	**14.641.000,00**	
	7.01.05.2.01	Penyelenggaraan Urusan Pemerintahan Umum Sesuai Penugasan Kepala Daerah	-	-			-	20.000.000,00			-	-	-	-	14.641.000,00	KECAMATAN AIR JOMAN
	7.01.05.2.01.0003	Pembinaan Persatuan dan Kesatuan Bangsa														
			Jumlah Orang yang Mengikuti Pembinaan Persatuan dan Kesatuan Bangsa				100 Orang	20.000.000,00	Kab. Asahan, Air Joman, Semua Kel/Desa	DANA TRANSFER UMUM-DANA ALOKASI UMUM	-	-	-		14.641.000,00	KECAMATAN AIR JOMAN
6.	**7.01.06**	**PROGRAM PEMBINAAN DAN PENGAWASAN PEMERINTAHAN DESA**	**-**	**-**			**-**	**13.000.000,00**						**-**	**5.500.000,00**	
	7.01.06.2.01	Fasilitasi, Rekomendasi dan Koordinasi Pembinaan dan Pengawasan Pemerintahan Desa	-	-			-	13.000.000,00			-	-	-	-	5.500.000,00	KECAMATAN AIR JOMAN
	7.01.06.2.01.0003	Fasilitasi Pengelolaan Keuangan Desa dan Pendayagunaan Aset Desa														
			Jumlah Dokumen yang Difasilitasi dalam rangka Pengelolaan Keuangan Desa dan Pendayagunaan Aset Desa				0 Dokumen	0,00	Kab. Asahan, Air Joman, Semua Kel/Desa	DANA TRANSFER UMUM-DANA ALOKASI UMUM	-	-	-		0,00	KECAMATAN AIR JOMAN
	7.01.06.2.01.0005	Fasilitasi Pelaksanaan Tugas Kepala Desa dan Perangkat Desa														

NO	KODE	URUSAN / BIDANG URUSAN / PROGRAM / KEGIATAN / SUB KEGIATAN	INDIKATOR PROGRAM / KEGIATAN / SUB KEGIATAN	TARGET AKHIR PERIODE RENSTRA OPD	REALISASI CAPAIAN RENJA OPD TAHUN 2023	PRAKIRAAN CAPAIAN TARGET RENJA OPD TAHUN 2024	CAPAIAN KINERJA DAN KERANGKA PENDANAAN						KELOMPOK SASARAN	PRAKIRAAN MAJU RENCANA TAHUN 2026		PERANGKAT DAERAH PENANGGUNG JAWAB
							TARGET 2025	PAGU INDIKATIF (Rp)	LOKASI	SUMBER DANA	PRIORITAS			TARGET	PAGU INDIKATIF (Rp)	
											NASIONAL	DAERAH				
1	2	3	4	5	6	7	8	9	10	11	12	13	14	15	16	17
			Jumlah Dokumen Fasilitasi dalam rangka Pelaksanaan Tugas Kepala Desa dan Perangkat Desa				0 Dokumen	0,00	Kab. Asahan, Air Joman, Semua Kel/Desa	DANA TRANSFER UMUM-DANA ALOKASI UMUM	-	-	-		0,00	KECAMATAN AIR JOMAN
	7.01.06.2.01.0006	Fasilitasi Pelaksanaan Pemilihan Kepala Desa														
			Jumlah Dokumen Fasilitasi dalam rangka Pelaksanaan Pemilihan Kepala Desa				0 Dokumen	0,00	Kab. Asahan, Air Joman, Semua Kel/Desa	DANA TRANSFER UMUM-DANA ALOKASI UMUM	-	-	-		0,00	KECAMATAN AIR JOMAN
	7.01.06.2.01.0007	Fasilitasi Pelaksanaan Tugas dan Fungsi Badan Permusyawaratan Desa														
			Jumlah Dokumen Fasilitasi dalam rangka Pelaksanaan Tugas dan Fungsi Badan Permusyawaratan Desa				0 Dokumen	0,00	Kab. Asahan, Air Joman, Semua Kel/Desa	DANA TRANSFER UMUM-DANA ALOKASI UMUM	-	-	-		0,00	KECAMATAN AIR JOMAN
	7.01.06.2.01.0012	Fasilitasi Pelaksanaan Tugas, Fungsi, dan Kewajiban Lembaga Kemasyarakatan														
			Jumlah Dokumen Fasilitasi dalam rangka Pelaksanaan Tugas, Fungsi, dan Kewajiban Lembaga Kemasyarakatan				0 Dokumen	0,00	Kab. Asahan, Air Joman, Semua Kel/Desa	DANA TRANSFER UMUM-DANA ALOKASI UMUM	-	-	-		0,00	KECAMATAN AIR JOMAN
	7.01.06.2.01.0013	Fasilitasi Penyusunan Perencanaan Pembangunan Partisipatif														
			Jumlah Dokumen Fasilitasi dalam rangka Perencanaan Pembangunan Partisipatif				8 Dokumen	13.000.000,00	Kab. Asahan, Air Joman, Semua Kel/Desa	DANA TRANSFER UMUM-DANA ALOKASI UMUM	-	-	-		5.500.000,00	KECAMATAN AIR JOMAN
		KELURAHAN BINJAI SERBANGAN						**200.000.000,00**							**200.000.000,00**	
	7	**UNSUR KEWILAYAHAN**						**200.000.000,00**							**200.000.000,00**	
	7.01	**KECAMATAN**						**200.000.000,00**							**200.000.000,00**	
1.	**7.01.03**	**PROGRAM PEMBERDAYAAN MASYARAKAT DESA DAN KELURAHAN**	**-**	**-**			**-**	**200.000.000,00**						**-**	**200.000.000,00**	
	7.01.03.2.02	Kegiatan Pemberdayaan Kelurahan	-	-			-	200.000.000,00			-	-	-	-	200.000.000,00	KELURAHAN BINJAI SERBANGAN
	7.01.03.2.02.0002	Pembangunan Sarana dan Prasarana Kelurahan														
			Jumlah Sarana dan Prasarana Kelurahan yang Terbangun				1 Unit	1.000.000,00	Kab. Asahan, Air Joman, Binjai Serbangan	DANA TRANSFER UMUM-DANA ALOKASI UMUM	-	-	-		0,00	KELURAHAN BINJAI SERBANGAN
	7.01.03.2.02.0003	Pemberdayaan Masyarakat di Kelurahan														
			Jumlah Pokmas dan Ormas yang Melaksanakan Pemberdayaan Masyarakat di Kelurahan				1 Pokmas / Ormas	199.000.000,00	Kab. Asahan, Air Joman, Binjai Serbangan	DANA TRANSFER UMUM-DANA ALOKASI UMUM	-	-	-		200.000.000,00	KELURAHAN BINJAI SERBANGAN
		KECAMATAN BANDAR PULAU						**1.212.199.760,00**							**1.297.053.742,00**	
	7	**UNSUR KEWILAYAHAN**						**1.212.199.760,00**							**1.297.053.742,00**	

NO	KODE	URUSAN / BIDANG URUSAN / PROGRAM / KEGIATAN / SUB KEGIATAN	INDIKATOR PROGRAM / KEGIATAN / SUB KEGIATAN	TARGET AKHIR PERIODE RENSTRA OPD	REALISASI CAPAIAN RENJA OPD TAHUN 2023	PRAKIRAAN CAPAIAN TARGET RENJA OPD TAHUN 2024	CAPAIAN KINERJA DAN KERANGKA PENDANAAN						KELOMPOK SASARAN	PRAKIRAAN MAJU RENCANA TAHUN 2026		PERANGKAT DAERAH PENANGGUNG JAWAB
							TARGET 2025	PAGU INDIKATIF (Rp)	LOKASI	SUMBER DANA	PRIORITAS			TARGET	PAGU INDIKATIF (Rp)	
											NASIONAL	DAERAH				
1	2	3	4	5	6	7	8	9	10	11	12	13	14	15	16	17
	7.01	**KECAMATAN**						**1.212.199.760,00**							**1.297.053.742,00**	
1.	**7.01.01**	**PROGRAM PENUNJANG URUSAN PEMERINTAHAN DAERAH KABUPATEN/KOTA**	**-**	**-**			**-**	**1.177.330.054,00**						**-**	**1.259.743.157,00**	
	7.01.01.2.02	Administrasi Keuangan Perangkat Daerah	-	-			-	1.067.724.354,00			-	-	-	-	1.142.465.058,00	KECAMATAN BANDAR PULAU
	7.01.01.2.02.0001	Penyediaan Gaji dan Tunjangan ASN														
			Jumlah Orang yang Menerima Gaji dan Tunjangan ASN				10 Orang/bulan	1.067.724.354,00	Kab. Asahan, Bandar Pulau, Semua Kel/Desa	DANA TRANSFER UMUM-DANA ALOKASI UMUM	-	-	-		1.142.465.058,00	KECAMATAN BANDAR PULAU
	7.01.01.2.06	Administrasi Umum Perangkat Daerah	-	-			-	28.741.400,00			-	-	-	-	30.753.298,00	KECAMATAN BANDAR PULAU
	7.01.01.2.06.0001	Penyediaan Komponen Instalasi Listrik/Penerangan Bangunan Kantor														
			Jumlah Paket Komponen Instalasi Listrik/Penerangan Bangunan Kantor yang Disediakan				12 Paket	3.969.100,00	Kab. Asahan, Bandar Pulau, Semua Kel/Desa	DANA TRANSFER UMUM-DANA ALOKASI UMUM	-	-	-		4.246.937,00	KECAMATAN BANDAR PULAU
	7.01.01.2.06.0002	Penyediaan Peralatan dan Perlengkapan Kantor														
			Jumlah Paket Peralatan dan Perlengkapan Kantor yang Disediakan				12 Paket	6.227.500,00	Kab. Asahan, Bandar Pulau, Semua Kel/Desa	DANA TRANSFER UMUM-DANA ALOKASI UMUM	-	-	-		6.663.425,00	KECAMATAN BANDAR PULAU
	7.01.01.2.06.0004	Penyediaan Bahan Logistik Kantor														
			Jumlah Paket Bahan Logistik Kantor yang Disediakan				12 Paket	7.200.000,00	Kab. Asahan, Bandar Pulau, Semua Kel/Desa	DANA TRANSFER UMUM-DANA ALOKASI UMUM	-	-	-		7.704.000,00	KECAMATAN BANDAR PULAU
	7.01.01.2.06.0005	Penyediaan Barang Cetakan dan Penggandaan														
			Jumlah Paket Barang Cetakan dan Penggandaan yang Disediakan				12 Paket	5.844.800,00	Kab. Asahan, Bandar Pulau, Semua Kel/Desa	DANA TRANSFER UMUM-DANA ALOKASI UMUM	-	-	-		6.253.936,00	KECAMATAN BANDAR PULAU
	7.01.01.2.06.0009	Penyelenggaraan Rapat Koordinasi dan Konsultasi SKPD														
			Jumlah Laporan Penyelenggaraan Rapat Koordinasi dan Konsultasi SKPD				1 Laporan	5.500.000,00	Kab. Asahan, Bandar Pulau, Semua Kel/Desa	DANA TRANSFER UMUM-DANA ALOKASI UMUM	-	-	-		5.885.000,00	KECAMATAN BANDAR PULAU
	7.01.01.2.08	Penyediaan Jasa Penunjang Urusan Pemerintahan Daerah	-	-			-	59.517.900,00			-	-	-	-	63.684.153,00	KECAMATAN BANDAR PULAU
	7.01.01.2.08.0002	Penyediaan Jasa Komunikasi, Sumber Daya Air dan Listrik														

NO	KODE	URUSAN / BIDANG URUSAN / PROGRAM / KEGIATAN / SUB KEGIATAN	INDIKATOR PROGRAM / KEGIATAN / SUB KEGIATAN	TARGET AKHIR PERIODE RENSTRA OPD	REALISASI CAPAIAN RENJA OPD TAHUN 2023	PRAKIRAAN CAPAIAN TARGET RENJA OPD TAHUN 2024	CAPAIAN KINERJA DAN KERANGKA PENDANAAN						KELOMPOK SASARAN	PRAKIRAAN MAJU RENCANA TAHUN 2026		PERANGKAT DAERAH PENANGGUNG JAWAB
							TARGET 2025	PAGU INDIKATIF (Rp)	LOKASI	SUMBER DANA	PRIORITAS			TARGET	PAGU INDIKATIF (Rp)	
											NASIONAL	DAERAH				
1	2	3	4	5	6	7	8	9	10	11	12	13	14	15	16	17
			Jumlah Laporan Penyediaan Jasa Komunikasi, Sumber Daya Air dan Listrik yang Disediakan				12 Laporan	5.085.900,00	Kab. Asahan, Bandar Pulau, Semua Kel/Desa	DANA TRANSFER UMUM-DANA ALOKASI UMUM	-	-	-		5.441.913,00	KECAMATAN BANDAR PULAU
	7.01.01.2.08.0004	Penyediaan Jasa Pelayanan Umum Kantor														
			Jumlah Laporan Penyediaan Jasa Pelayanan Umum Kantor yang Disediakan				12 Laporan	54.432.000,00	Kab. Asahan, Bandar Pulau, Semua Kel/Desa	DANA TRANSFER UMUM-DANA ALOKASI UMUM	-	-	-		58.242.240,00	KECAMATAN BANDAR PULAU
	7.01.01.2.09	Pemeliharaan Barang Milik Daerah Penunjang Urusan Pemerintahan Daerah	-	-			-	21.346.400,00			-	-	-	-	22.840.648,00	KECAMATAN BANDAR PULAU
	7.01.01.2.09.0001	Penyediaan Jasa Pemeliharaan, Biaya Pemeliharaan, dan Pajak Kendaraan Perorangan Dinas atau Kendaraan Dinas Jabatan														
			Jumlah Kendaraan Perorangan Dinas atau Kendaraan Dinas Jabatan yang Dipelihara dan dibayarkan Pajaknya				1 Unit	10.414.400,00	Kab. Asahan, Bandar Pulau, Semua Kel/Desa	DANA TRANSFER UMUM-DANA ALOKASI UMUM	-	-	-		11.143.408,00	KECAMATAN BANDAR PULAU
	7.01.01.2.09.0002	Penyediaan Jasa Pemeliharaan, Biaya Pemeliharaan, Pajak dan Perizinan Kendaraan Dinas Operasional atau Lapangan														
			Jumlah Kendaraan Dinas Operasional atau Lapangan yang Dipelihara dan dibayarkan Pajak dan Perizinannya				1 Unit	1.500.000,00	Kab. Asahan, Bandar Pulau, Semua Kel/Desa	DANA TRANSFER UMUM-DANA ALOKASI UMUM	-	-	-		1.605.000,00	KECAMATAN BANDAR PULAU
	7.01.01.2.09.0009	Pemeliharaan/Rehabilitasi Gedung Kantor dan Bangunan Lainnya														
			Jumlah Gedung Kantor dan Bangunan Lainnya yang Dipelihara/Direhabilitasi				1 Unit	7.182.000,00	Kab. Asahan, Bandar Pulau, Semua Kel/Desa	DANA TRANSFER UMUM-DANA ALOKASI UMUM	-	-	-		7.684.740,00	KECAMATAN BANDAR PULAU
	7.01.01.2.09.0010	Pemeliharaan/Rehabilitasi Sarana dan Prasarana Gedung Kantor atau Bangunan Lainnya														
			Jumlah Sarana dan Prasarana Gedung Kantor atau Bangunan Lainnya yang Dipelihara/Direhabilitasi				9 Unit	2.250.000,00	Kab. Asahan, Bandar Pulau, Semua Kel/Desa	DANA TRANSFER UMUM-DANA ALOKASI UMUM	-	-	-		2.407.500,00	KECAMATAN BANDAR PULAU
2.	**7.01.02**	**PROGRAM PENYELENGGARAAN PEMERINTAHAN DAN PELAYANAN PUBLIK**	**-**	**-**			**-**	**5.818.000,00**						**-**	**6.225.260,00**	
	7.01.02.2.01	Koordinasi Penyelenggaraan Kegiatan Pemerintahan di Tingkat Kecamatan	-	-			-	5.818.000,00			-	-	-	-	6.225.260,00	KECAMATAN BANDAR PULAU
	7.01.02.2.01.0002	Peningkatan Efektifitas Kegiatan Pemerintahan di Tingkat Kecamatan														
			Jumlah Dokumen Peningkatan Efektifitas Kegiatan Pemerintahan di Tingkat Kecamatan				1 Dokumen	5.818.000,00	Kab. Asahan, Bandar Pulau, Semua Kel/Desa	DANA TRANSFER UMUM-DANA ALOKASI UMUM	-	-	-		6.225.260,00	KECAMATAN BANDAR PULAU

NO	KODE	URUSAN / BIDANG URUSAN / PROGRAM / KEGIATAN / SUB KEGIATAN	INDIKATOR PROGRAM / KEGIATAN / SUB KEGIATAN	TARGET AKHIR PERIODE RENSTRA OPD	REALISASI CAPAIAN RENJA OPD TAHUN 2023	PRAKIRAAN CAPAIAN TARGET RENJA OPD TAHUN 2024	CAPAIAN KINERJA DAN KERANGKA PENDANAAN						KELOMPOK SASARAN	PRAKIRAAN MAJU RENCANA TAHUN 2026		PERANGKAT DAERAH PENANGGUNG JAWAB
							TARGET 2025	PAGU INDIKATIF (Rp)	LOKASI	SUMBER DANA	PRIORITAS			TARGET	PAGU INDIKATIF (Rp)	
											NASIONAL	DAERAH				
1	2	3	4	5	6	7	8	9	10	11	12	13	14	15	16	17
3.	**7.01.03**	**PROGRAM PEMBERDAYAAN MASYARAKAT DESA DAN KELURAHAN**	**-**	**-**			**-**	**20.136.000,00**						**-**	**21.545.520,00**	
	7.01.03.2.01	Koordinasi Kegiatan Pemberdayaan Desa	-	-			-	20.136.000,00			-	-	-	-	21.545.520,00	KECAMATAN BANDAR PULAU
	7.01.03.2.01.0003	Peningkatan Efektifitas Kegiatan Pemberdayaan Masyarakat di Wilayah Kecamatan														
			Jumlah Laporan Peningkatan Efektivitas Kegiatan Pemberdayaan Masyarakat di Wilayah Kecamatan				2 Laporan	20.136.000,00	Kab. Asahan, Bandar Pulau, Semua Kel/Desa	DANA TRANSFER UMUM-DANA ALOKASI UMUM	-	-	-		21.545.520,00	KECAMATAN BANDAR PULAU
4.	**7.01.05**	**PROGRAM PENYELENGGARAAN URUSAN PEMERINTAHAN UMUM**	**-**	**-**			**-**	**4.113.500,00**						**-**	**4.401.445,00**	
	7.01.05.2.01	Penyelenggaraan Urusan Pemerintahan Umum Sesuai Penugasan Kepala Daerah	-	-			-	4.113.500,00			-	-	-	-	4.401.445,00	KECAMATAN BANDAR PULAU
	7.01.05.2.01.0003	Pembinaan Persatuan dan Kesatuan Bangsa														
			Jumlah Orang yang Mengikuti Pembinaan Persatuan dan Kesatuan Bangsa				100 Orang	4.113.500,00	Kab. Asahan, Bandar Pulau, Semua Kel/Desa	DANA TRANSFER UMUM-DANA ALOKASI UMUM	-	-	-		4.401.445,00	KECAMATAN BANDAR PULAU
5.	**7.01.06**	**PROGRAM PEMBINAAN DAN PENGAWASAN PEMERINTAHAN DESA**	**-**	**-**			**-**	**4.802.206,00**						**-**	**5.138.360,00**	
	7.01.06.2.01	Fasilitasi, Rekomendasi dan Koordinasi Pembinaan dan Pengawasan Pemerintahan Desa	-	-			-	4.802.206,00			-	-	-	-	5.138.360,00	KECAMATAN BANDAR PULAU
	7.01.06.2.01.0013	Fasilitasi Penyusunan Perencanaan Pembangunan Partisipatif														
			Jumlah Dokumen Fasilitasi dalam rangka Perencanaan Pembangunan Partisipatif				11 Dokumen	4.802.206,00	Kab. Asahan, Bandar Pulau, Semua Kel/Desa	DANA TRANSFER UMUM-DANA ALOKASI UMUM	-	-	-		5.138.360,00	KECAMATAN BANDAR PULAU
		KECAMATAN BANDAR PASIR MANDOGE						**2.941.858.042,70**							**3.225.914.602,17**	
	7	**UNSUR KEWILAYAHAN**						**2.941.858.042,70**							**3.225.914.602,17**	
	7.01	**KECAMATAN**						**2.941.858.042,70**							**3.225.914.602,17**	
1.	**7.01.01**	**PROGRAM PENUNJANG URUSAN PEMERINTAHAN DAERAH KABUPATEN/KOTA**	**-**	**-**			**-**	**2.771.729.246,70**						**-**	**3.041.885.530,17**	
	7.01.01.2.02	Administrasi Keuangan Perangkat Daerah	-	-			-	2.338.028.094,00			-	-	-	-	2.573.335.944,00	KECAMATAN BANDAR PASIR MANDOGE
	7.01.01.2.02.0001	Penyediaan Gaji dan Tunjangan ASN														

NO	KODE	URUSAN / BIDANG URUSAN / PROGRAM / KEGIATAN / SUB KEGIATAN	INDIKATOR PROGRAM / KEGIATAN / SUB KEGIATAN	TARGET AKHIR PERIODE RENSTRA OPD	REALISASI CAPAIAN RENJA OPD TAHUN 2023	PRAKIRAAN CAPAIAN TARGET RENJA OPD TAHUN 2024	CAPAIAN KINERJA DAN KERANGKA PENDANAAN						KELOMPOK SASARAN	PRAKIRAAN MAJU RENCANA TAHUN 2026		PERANGKAT DAERAH PENANGGUNG JAWAB
							TARGET 2025	PAGU INDIKATIF (Rp)	LOKASI	SUMBER DANA	PRIORITAS			TARGET	PAGU INDIKATIF (Rp)	
											NASIONAL	DAERAH				
1	2	3	4	5	6	7	8	9	10	11	12	13	14	15	16	17
			Jumlah Orang yang Menerima Gaji dan Tunjangan ASN				15 Orang/bulan	2.338.028.094,00	-	DANA TRANSFER UMUM-DANA ALOKASI UMUM	-	-	-		2.573.335.944,00	KECAMATAN BANDAR PASIR MANDOGE
	7.01.01.2.05	Administrasi Kepegawaian Perangkat Daerah	-	-			-	7.000.000,00			-	-	-	-	8.000.000,00	KECAMATAN BANDAR PASIR MANDOGE
	7.01.01.2.05.0002	Pengadaan Pakaian Dinas beserta Atribut Kelengkapannya														
			Jumlah Paket Pakaian Dinas beserta Atribut Kelengkapan				1 Paket	7.000.000,00	-	DANA TRANSFER UMUM-DANA ALOKASI UMUM	-	-	-		8.000.000,00	KECAMATAN BANDAR PASIR MANDOGE
	7.01.01.2.06	Administrasi Umum Perangkat Daerah	-	-			-	53.124.570,00			-	-	-	-	59.027.295,00	KECAMATAN BANDAR PASIR MANDOGE
	7.01.01.2.06.0001	Penyediaan Komponen Instalasi Listrik/Penerangan Bangunan Kantor														
			Jumlah Paket Komponen Instalasi Listrik/Penerangan Bangunan Kantor yang Disediakan				1 Paket	3.134.000,00	-	DANA TRANSFER UMUM-DANA ALOKASI UMUM	-	-	-		4.296.913,00	KECAMATAN BANDAR PASIR MANDOGE
	7.01.01.2.06.0002	Penyediaan Peralatan dan Perlengkapan Kantor														
			Jumlah Paket Peralatan dan Perlengkapan Kantor yang Disediakan				1 Paket	8.000.000,00	-	DANA TRANSFER UMUM-DANA ALOKASI UMUM	-	-	-		9.000.000,00	KECAMATAN BANDAR PASIR MANDOGE
	7.01.01.2.06.0004	Penyediaan Bahan Logistik Kantor														
			Jumlah Paket Bahan Logistik Kantor yang Disediakan				1 Paket	17.147.500,00	-	DANA TRANSFER UMUM-DANA ALOKASI UMUM	-	-	-		17.490.450,00	KECAMATAN BANDAR PASIR MANDOGE
	7.01.01.2.06.0005	Penyediaan Barang Cetakan dan Penggandaan														
			Jumlah Paket Barang Cetakan dan Penggandaan yang Disediakan				1 Paket	9.381.290,00	-	DANA TRANSFER UMUM-DANA ALOKASI UMUM	-	-	-		9.568.916,00	KECAMATAN BANDAR PASIR MANDOGE
	7.01.01.2.06.0009	Penyelenggaraan Rapat Koordinasi dan Konsultasi SKPD														
			Jumlah Laporan Penyelenggaraan Rapat Koordinasi dan Konsultasi SKPD				1 Laporan	15.461.780,00	Kab. Asahan, Semua Kecamatan, Semua Kel/Desa	DANA TRANSFER UMUM-DANA ALOKASI UMUM	-	-	-		18.671.016,00	KECAMATAN BANDAR PASIR MANDOGE
	7.01.01.2.07	Pengadaan Barang Milik Daerah Penunjang Urusan Pemerintah Daerah	-	-			-	148.602.834,00			-	-	-	-	152.074.151,00	KECAMATAN BANDAR PASIR MANDOGE
	7.01.01.2.07.0005	Pengadaan Mebel														
			Jumlah Paket Mebel yang Disediakan				19 Unit	73.565.834,00	-	DANA TRANSFER UMUM-DANA ALOKASI UMUM	-	-	-		75.037.151,00	KECAMATAN BANDAR PASIR MANDOGE

NO	KODE	URUSAN / BIDANG URUSAN / PROGRAM / KEGIATAN / SUB KEGIATAN	INDIKATOR PROGRAM / KEGIATAN / SUB KEGIATAN	TARGET AKHIR PERIODE RENSTRA OPD	REALISASI CAPAIAN RENJA OPD TAHUN 2023	PRAKIRAAN CAPAIAN TARGET RENJA OPD TAHUN 2024	CAPAIAN KINERJA DAN KERANGKA PENDANAAN						KELOMPOK SASARAN	PRAKIRAAN MAJU RENCANA TAHUN 2026		PERANGKAT DAERAH PENANGGUNG JAWAB
							TARGET 2025	PAGU INDIKATIF (Rp)	LOKASI	SUMBER DANA	PRIORITAS			TARGET	PAGU INDIKATIF (Rp)	
											NASIONAL	DAERAH				
1	2	3	4	5	6	7	8	9	10	11	12	13	14	15	16	17
	7.01.01.2.07.0006	Pengadaan Peralatan dan Mesin Lainnya														
			Jumlah Unit Peralatan dan Mesin Lainnya yang Disediakan				5 Unit	75.037.000,00	-	DANA TRANSFER UMUM-DANA ALOKASI UMUM	-	-	-		77.037.000,00	KECAMATAN BANDAR PASIR MANDOGE
	7.01.01.2.08	Penyediaan Jasa Penunjang Urusan Pemerintahan Daerah	-	-			-	138.957.565,70			-	-	-	-	156.711.633,17	KECAMATAN BANDAR PASIR MANDOGE
	7.01.01.2.08.0002	Penyediaan Jasa Komunikasi, Sumber Daya Air dan Listrik														
			Jumlah Laporan Penyediaan Jasa Komunikasi, Sumber Daya Air dan Listrik yang Disediakan				12 Laporan	30.093.565,70	-	DANA TRANSFER UMUM-DANA ALOKASI UMUM	-	-	-		35.847.633,17	KECAMATAN BANDAR PASIR MANDOGE
	7.01.01.2.08.0004	Penyediaan Jasa Pelayanan Umum Kantor														
			Jumlah Laporan Penyediaan Jasa Pelayanan Umum Kantor yang Disediakan				12 Laporan	108.864.000,00	-	DANA TRANSFER UMUM-DANA ALOKASI UMUM	-	-	-		120.864.000,00	KECAMATAN BANDAR PASIR MANDOGE
	7.01.01.2.09	Pemeliharaan Barang Milik Daerah Penunjang Urusan Pemerintahan Daerah	-	-			-	86.016.183,00			-	-	-	-	92.736.507,00	KECAMATAN BANDAR PASIR MANDOGE
	7.01.01.2.09.0001	Penyediaan Jasa Pemeliharaan, Biaya Pemeliharaan, dan Pajak Kendaraan Perorangan Dinas atau Kendaraan Dinas Jabatan														
			Jumlah Kendaraan Perorangan Dinas atau Kendaraan Dinas Jabatan yang Dipelihara dan dibayarkan Pajaknya				1 Unit	10.700.708,00	-	DANA TRANSFER UMUM-DANA ALOKASI UMUM	-	-	-		15.914.722,00	KECAMATAN BANDAR PASIR MANDOGE
	7.01.01.2.09.0009	Pemeliharaan/Rehabilitasi Gedung Kantor dan Bangunan Lainnya														
			Jumlah Gedung Kantor dan Bangunan Lainnya yang Dipelihara/Direhabilitasi				1 Unit	75.315.475,00	-	DANA TRANSFER UMUM-DANA ALOKASI UMUM	-	-	-		76.821.785,00	KECAMATAN BANDAR PASIR MANDOGE
2.	**7.01.02**	**PROGRAM PENYELENGGARAAN PEMERINTAHAN DAN PELAYANAN PUBLIK**	**-**	**-**			**-**	**35.763.796,00**						**-**	**36.279.072,00**	
	7.01.02.2.01	Koordinasi Penyelenggaraan Kegiatan Pemerintahan di Tingkat Kecamatan	-	-			-	35.763.796,00			-	-	-	-	36.279.072,00	KECAMATAN BANDAR PASIR MANDOGE
	7.01.02.2.01.0002	Peningkatan Efektifitas Kegiatan Pemerintahan di Tingkat Kecamatan														
			Jumlah Dokumen Peningkatan Efektifitas Kegiatan Pemerintahan di Tingkat Kecamatan				2 Dokumen	35.763.796,00	-	DANA TRANSFER UMUM-DANA ALOKASI UMUM	-	-	-		36.279.072,00	KECAMATAN BANDAR PASIR MANDOGE

NO	KODE	URUSAN / BIDANG URUSAN / PROGRAM / KEGIATAN / SUB KEGIATAN	INDIKATOR PROGRAM / KEGIATAN / SUB KEGIATAN	TARGET AKHIR PERIODE RENSTRA OPD	REALISASI CAPAIAN RENJA OPD TAHUN 2023	PRAKIRAAN CAPAIAN TARGET RENJA OPD TAHUN 2024	CAPAIAN KINERJA DAN KERANGKA PENDANAAN						KELOMPOK SASARAN	PRAKIRAAN MAJU RENCANA TAHUN 2026		PERANGKAT DAERAH PENANGGUNG JAWAB
							TARGET 2025	PAGU INDIKATIF (Rp)	LOKASI	SUMBER DANA	PRIORITAS			TARGET	PAGU INDIKATIF (Rp)	
											NASIONAL	DAERAH				
1	2	3	4	5	6	7	8	9	10	11	12	13	14	15	16	17
3.	**7.01.03**	**PROGRAM PEMBERDAYAAN MASYARAKAT DESA DAN KELURAHAN**	**-**	**-**			**-**	**85.250.000,00**						**-**	**90.250.000,00**	
	7.01.03.2.01	Koordinasi Kegiatan Pemberdayaan Desa	-	-			-	85.250.000,00			-	-	-	-	90.250.000,00	KECAMATAN BANDAR PASIR MANDOGE
	7.01.03.2.01.0003	Peningkatan Efektifitas Kegiatan Pemberdayaan Masyarakat di Wilayah Kecamatan														
			Jumlah Laporan Peningkatan Efektivitas Kegiatan Pemberdayaan Masyarakat di Wilayah Kecamatan				4 Laporan	85.250.000,00	-	DANA TRANSFER UMUM-DANA ALOKASI UMUM	-	-	-		90.250.000,00	KECAMATAN BANDAR PASIR MANDOGE
4.	**7.01.05**	**PROGRAM PENYELENGGARAAN URUSAN PEMERINTAHAN UMUM**	**-**	**-**			**-**	**30.240.000,00**						**-**	**35.500.000,00**	
	7.01.05.2.01	Penyelenggaraan Urusan Pemerintahan Umum Sesuai Penugasan Kepala Daerah	-	-			-	30.240.000,00			-	-	-	-	35.500.000,00	KECAMATAN BANDAR PASIR MANDOGE
	7.01.05.2.01.0003	Pembinaan Persatuan dan Kesatuan Bangsa														
			Jumlah Orang yang Mengikuti Pembinaan Persatuan dan Kesatuan Bangsa				250 Orang	30.240.000,00	-	DANA TRANSFER UMUM-DANA ALOKASI UMUM	-	-	-		35.500.000,00	KECAMATAN BANDAR PASIR MANDOGE
5.	**7.01.06**	**PROGRAM PEMBINAAN DAN PENGAWASAN PEMERINTAHAN DESA**	**-**	**-**			**-**	**18.875.000,00**						**-**	**22.000.000,00**	
	7.01.06.2.01	Fasilitasi, Rekomendasi dan Koordinasi Pembinaan dan Pengawasan Pemerintahan Desa	-	-			-	18.875.000,00			-	-	-	-	22.000.000,00	KECAMATAN BANDAR PASIR MANDOGE
	7.01.06.2.01.0013	Fasilitasi Penyusunan Perencanaan Pembangunan Partisipatif														
			Jumlah Dokumen Fasilitasi dalam rangka Perencanaan Pembangunan Partisipatif				11 Dokumen	18.875.000,00	-	DANA TRANSFER UMUM-DANA ALOKASI UMUM	-	-	-		22.000.000,00	KECAMATAN BANDAR PASIR MANDOGE
		KECAMATAN BUNTU PANE						**1.229.063.293,96**							**1.484.415.300,00**	
	7	**UNSUR KEWILAYAHAN**						**1.229.063.293,96**							**1.484.415.300,00**	
	7.01	**KECAMATAN**						**1.229.063.293,96**							**1.484.415.300,00**	
1.	**7.01.01**	**PROGRAM PENUNJANG URUSAN PEMERINTAHAN DAERAH KABUPATEN/KOTA**	**-**	**-**				**1.174.063.293,96**						**-**	**1.405.415.300,00**	
	7.01.01.2.02	Administrasi Keuangan Perangkat Daerah	*Persentase Layanan Administrasi Keuangan Perangkat Daerah*	-			100 %	1.036.000.000,00			-	-	-	-	1.234.365.300,00	KECAMATAN BUNTU PANE
	7.01.01.2.02.0001	Penyediaan Gaji dan Tunjangan ASN														

NO	KODE	URUSAN / BIDANG URUSAN / PROGRAM / KEGIATAN / SUB KEGIATAN	INDIKATOR PROGRAM / KEGIATAN / SUB KEGIATAN	TARGET AKHIR PERIODE RENSTRA OPD	REALISASI CAPAIAN RENJA OPD TAHUN 2023	PRAKIRAAN CAPAIAN TARGET RENJA OPD TAHUN 2024	CAPAIAN KINERJA DAN KERANGKA PENDANAAN						KELOMPOK SASARAN	PRAKIRAAN MAJU RENCANA TAHUN 2026		PERANGKAT DAERAH PENANGGUNG JAWAB
							TARGET 2025	PAGU INDIKATIF (Rp)	LOKASI	SUMBER DANA	PRIORITAS			TARGET	PAGU INDIKATIF (Rp)	
											NASIONAL	DAERAH				
1	2	3	4	5	6	7	8	9	10	11	12	13	14	15	16	17
			Jumlah Orang yang Menerima Gaji dan Tunjangan ASN				15 Orang/bulan	1.036.000.000,00	Semua Kota/Kab, Semua Kecamatan, Semua Kel/Desa Kab. Asahan, Buntu Pane, Semua Kel/Desa	DANA TRANSFER UMUM-DANA ALOKASI UMUM	-	-	-		1.234.365.300,00	KECAMATAN BUNTU PANE
	7.01.01.2.06	Administrasi Umum Perangkat Daerah	*Persentase Layanan Administrasi Umum Perangkat Daerah*	-			100 %	55.000.000,00			-	-	-	-	59.000.000,00	KECAMATAN BUNTU PANE
	7.01.01.2.06.0001	Penyediaan Komponen Instalasi Listrik/Penerangan Bangunan Kantor														
			Jumlah Paket Komponen Instalasi Listrik/Penerangan Bangunan Kantor yang Disediakan				12 Paket	5.000.000,00	Kab. Asahan, Buntu Pane, Semua Kel/Desa	DANA TRANSFER UMUM-DANA ALOKASI UMUM	-	-	-		6.000.000,00	KECAMATAN BUNTU PANE
	7.01.01.2.06.0002	Penyediaan Peralatan dan Perlengkapan Kantor														
			Jumlah Paket Peralatan dan Perlengkapan Kantor yang Disediakan				12 Paket	15.000.000,00	Kab. Asahan, Buntu Pane, Semua Kel/Desa	DANA TRANSFER UMUM-DANA ALOKASI UMUM	-	-	-		15.000.000,00	KECAMATAN BUNTU PANE
	7.01.01.2.06.0004	Penyediaan Bahan Logistik Kantor														
			Jumlah Paket Bahan Logistik Kantor yang Disediakan				12 Paket	10.000.000,00	Kab. Asahan, Buntu Pane, Semua Kel/Desa	DANA TRANSFER UMUM-DANA ALOKASI UMUM	-	-	-		11.000.000,00	KECAMATAN BUNTU PANE
	7.01.01.2.06.0005	Penyediaan Barang Cetakan dan Penggandaan														
			Jumlah Paket Barang Cetakan dan Penggandaan yang Disediakan				12 Paket	10.000.000,00	Kab. Asahan, Buntu Pane, Semua Kel/Desa	DANA TRANSFER UMUM-DANA ALOKASI UMUM	-	-	-		11.000.000,00	KECAMATAN BUNTU PANE
	7.01.01.2.06.0009	Penyelenggaraan Rapat Koordinasi dan Konsultasi SKPD														
			Jumlah Laporan Penyelenggaraan Rapat Koordinasi dan Konsultasi SKPD				4 Laporan	15.000.000,00	Kab. Asahan, Buntu Pane, Semua Kel/Desa	DANA TRANSFER UMUM-DANA ALOKASI UMUM	-	-	-		16.000.000,00	KECAMATAN BUNTU PANE
	7.01.01.2.07	Pengadaan Barang Milik Daerah Penunjang Urusan Pemerintah Daerah	*Barang Milik Daerah (BMD) Penunjang Urusan Pemerintah Daerah yang Diadakan*	-			3 Jenis	7.000.000,00			-	-	-	-	10.700.000,00	KECAMATAN BUNTU PANE
	7.01.01.2.07.0009	Pengadaan Gedung Kantor atau Bangunan Lainnya														
			Jumlah Unit Gedung Kantor atau Bangunan Lainnya yang Disediakan				3 Unit	5.000.000,00	Kab. Asahan, Buntu Pane, Semua Kel/Desa	DANA TRANSFER UMUM-DANA ALOKASI UMUM	-	-	-		6.000.000,00	KECAMATAN BUNTU PANE
	7.01.01.2.07.0010	Pengadaan Sarana dan Prasarana Gedung Kantor atau Bangunan Lainnya														

NO	KODE	URUSAN / BIDANG URUSAN / PROGRAM / KEGIATAN / SUB KEGIATAN	INDIKATOR PROGRAM / KEGIATAN / SUB KEGIATAN	TARGET AKHIR PERIODE RENSTRA OPD	REALISASI CAPAIAN RENJA OPD TAHUN 2023	PRAKIRAAN CAPAIAN TARGET RENJA OPD TAHUN 2024	CAPAIAN KINERJA DAN KERANGKA PENDANAAN						KELOMPOK SASARAN	PRAKIRAAN MAJU RENCANA TAHUN 2026		PERANGKAT DAERAH PENANGGUNG JAWAB
							TARGET 2025	PAGU INDIKATIF (Rp)	LOKASI	SUMBER DANA	PRIORITAS			TARGET	PAGU INDIKATIF (Rp)	
											NASIONAL	DAERAH				
1	2	3	4	5	6	7	8	9	10	11	12	13	14	15	16	17
			Jumlah Unit Sarana dan Prasarana Gedung Kantor atau Bangunan Lainnya yang Disediakan				3 Unit	1.000.000,00	Kab. Asahan, Buntu Pane, Semua Kel/Desa	DANA TRANSFER UMUM-DANA ALOKASI UMUM	-	-	-		1.500.000,00	KECAMATAN BUNTU PANE
	7.01.01.2.07.0011	Pengadaan Sarana dan Prasarana Pendukung Gedung Kantor atau Bangunan Lainnya														
			Jumlah Unit Sarana dan Prasarana Pendukung Gedung Kantor atau Bangunan Lainnya yang Disediakan				3 Unit	1.000.000,00	Kab. Asahan, Buntu Pane, Semua Kel/Desa	DANA TRANSFER UMUM-DANA ALOKASI UMUM	-	-	-		3.200.000,00	KECAMATAN BUNTU PANE
	7.01.01.2.08	Penyediaan Jasa Penunjang Urusan Pemerintahan Daerah	*Jasa Penunjang Urusan Pemerintaah Daerah yang Disediakan*	-			12 Bulan	59.432.000,00			-	-	-	-	82.000.000,00	KECAMATAN BUNTU PANE
	7.01.01.2.08.0002	Penyediaan Jasa Komunikasi, Sumber Daya Air dan Listrik														
			Jumlah Laporan Penyediaan Jasa Komunikasi, Sumber Daya Air dan Listrik yang Disediakan				12 Laporan	15.000.000,00	Kab. Asahan, Buntu Pane, Semua Kel/Desa	DANA TRANSFER UMUM-DANA ALOKASI UMUM	-	-	-		27.000.000,00	KECAMATAN BUNTU PANE
	7.01.01.2.08.0004	Penyediaan Jasa Pelayanan Umum Kantor														
			Jumlah Laporan Penyediaan Jasa Pelayanan Umum Kantor yang Disediakan				12 Laporan	44.432.000,00	Kab. Asahan, Buntu Pane, Semua Kel/Desa	DANA TRANSFER UMUM-DANA ALOKASI UMUM	-	-	-		55.000.000,00	KECAMATAN BUNTU PANE
	7.01.01.2.09	Pemeliharaan Barang Milik Daerah Penunjang Urusan Pemerintahan Daerah	*Barang Milik Daerah (BMD) Penunjang Urusan Pemerintahan Daerah yang Dipelihara*	-			7 Jenis	16.631.293,96			-	-	-	-	19.350.000,00	KECAMATAN BUNTU PANE
	7.01.01.2.09.0001	Penyediaan Jasa Pemeliharaan, Biaya Pemeliharaan, dan Pajak Kendaraan Perorangan Dinas atau Kendaraan Dinas Jabatan														
			Jumlah Kendaraan Perorangan Dinas atau Kendaraan Dinas Jabatan yang Dipelihara dan dibayarkan Pajaknya				1 Unit	5.000.000,00	Kab. Asahan, Buntu Pane, Semua Kel/Desa	DANA TRANSFER UMUM-DANA ALOKASI UMUM	-	-	-		6.000.000,00	KECAMATAN BUNTU PANE
	7.01.01.2.09.0002	Penyediaan Jasa Pemeliharaan, Biaya Pemeliharaan, Pajak dan Perizinan Kendaraan Dinas Operasional atau Lapangan														
			Jumlah Kendaraan Dinas Operasional atau Lapangan yang Dipelihara dan dibayarkan Pajak dan Perizinannya				1 Unit	1.500.000,00	Kab. Asahan, Buntu Pane, Semua Kel/Desa	DANA TRANSFER UMUM-DANA ALOKASI UMUM	-	-	-		1.550.000,00	KECAMATAN BUNTU PANE
	7.01.01.2.09.0009	Pemeliharaan/Rehabilitasi Gedung Kantor dan Bangunan Lainnya														
			Jumlah Gedung Kantor dan Bangunan Lainnya yang Dipelihara/Direhabilitasi				3 Unit	5.000.000,00	Kab. Asahan, Buntu Pane, Semua Kel/Desa	DANA TRANSFER UMUM-DANA ALOKASI UMUM	-	-	-		6.000.000,00	KECAMATAN BUNTU PANE
	7.01.01.2.09.0010	Pemeliharaan/Rehabilitasi Sarana dan Prasarana Gedung Kantor atau Bangunan Lainnya														
			Jumlah Sarana dan Prasarana Gedung Kantor atau Bangunan Lainnya yang Dipelihara/Direhabilitasi				3 Unit	2.131.293,96	Kab. Asahan, Buntu Pane, Semua Kel/Desa	DANA TRANSFER UMUM-DANA ALOKASI UMUM	-	-	-		2.400.000,00	KECAMATAN BUNTU PANE

NO	KODE	URUSAN / BIDANG URUSAN / PROGRAM / KEGIATAN / SUB KEGIATAN	INDIKATOR PROGRAM / KEGIATAN / SUB KEGIATAN	TARGET AKHIR PERIODE RENSTRA OPD	REALISASI CAPAIAN RENJA OPD TAHUN 2023	PRAKIRAAN CAPAIAN TARGET RENJA OPD TAHUN 2024	CAPAIAN KINERJA DAN KERANGKA PENDANAAN						KELOMPOK SASARAN	PRAKIRAAN MAJU RENCANA TAHUN 2026		PERANGKAT DAERAH PENANGGUNG JAWAB
							TARGET 2025	PAGU INDIKATIF (Rp)	LOKASI	SUMBER DANA	PRIORITAS			TARGET	PAGU INDIKATIF (Rp)	
											NASIONAL	DAERAH				
1	2	3	4	5	6	7	8	9	10	11	12	13	14	15	16	17
	7.01.01.2.09.0011	Pemeliharaan/Rehabilitasi Sarana dan Prasarana Pendukung Gedung Kantor atau Bangunan Lainnya														
			Jumlah Sarana dan Prasarana Pendukung Gedung Kantor atau Bangunan Lainnya yang Dipelihara/Direhabilitasi				3 Unit	3.000.000,00	Kab. Asahan, Buntu Pane, Semua Kel/Desa	DANA TRANSFER UMUM-DANA ALOKASI UMUM	-	-	-		3.400.000,00	KECAMATAN BUNTU PANE
2.	**7.01.02**	**PROGRAM PENYELENGGARAAN PEMERINTAHAN DAN PELAYANAN PUBLIK**	**-**	**-**				**20.000.000,00**						**-**	**23.000.000,00**	
	7.01.02.2.01	Koordinasi Penyelenggaraan Kegiatan Pemerintahan di Tingkat Kecamatan	*Dokumen hasil koordinasi penyelenggaraan kegiatan pemerintahan di tingkat kecamatan*	-			2 Dok	10.000.000,00			-	-	-	-	11.000.000,00	KECAMATAN BUNTU PANE
	7.01.02.2.01.0002	Peningkatan Efektifitas Kegiatan Pemerintahan di Tingkat Kecamatan														
			Jumlah Dokumen Peningkatan Efektifitas Kegiatan Pemerintahan di Tingkat Kecamatan				2 Dokumen	10.000.000,00	Kab. Asahan, Buntu Pane, Semua Kel/Desa	DANA TRANSFER UMUM-DANA ALOKASI UMUM	-	-	-		11.000.000,00	KECAMATAN BUNTU PANE
	7.01.02.2.02	Penyelenggaraan Urusan Pemerintahan yang Tidak Dilaksanakan oleh Unit Kerja Perangkat Daerah yang Ada di Kecamatan	*Dokumen hasil penyelenggaraan urusan pemerintahan yang tidak dilaksanakan oleh unit kerja Perangkat Daerah yang ada di Kecamatan*	-			200 Dok	5.000.000,00			-	-	-	-	6.000.000,00	KECAMATAN BUNTU PANE
	7.01.02.2.02.0001	Perencanaan Kegiatan Pelayanan kepada Masyarakat di Kecamatan														
			Jumlah Dokumen Perencanaan Kegiatan Pelayanan kepada Masyarakat di Kecamatan				4 Dokumen	5.000.000,00	Kab. Asahan, Buntu Pane, Semua Kel/Desa	DANA TRANSFER UMUM-DANA ALOKASI UMUM	-	-	-		6.000.000,00	KECAMATAN BUNTU PANE
	7.01.02.2.04	Pelaksanaan Urusan Pemerintahan yang Dilimpahkan kepada Camat	-	-			-	5.000.000,00			-	-	-	-	6.000.000,00	KECAMATAN BUNTU PANE
	7.01.02.2.04.0003	Pelaksanaan Urusan Pemerintahan yang Terkait dengan Kewenangan Lain yang Dilimpahkan														
			Jumlah Laporan Pelaksanaan Kewenangan Lain yang Dilimpahkan				4 Laporan	5.000.000,00	Kab. Asahan, Buntu Pane, Semua Kel/Desa	DANA TRANSFER UMUM-DANA ALOKASI UMUM	-	-	-		6.000.000,00	KECAMATAN BUNTU PANE
3.	**7.01.03**	**PROGRAM PEMBERDAYAAN MASYARAKAT DESA DAN KELURAHAN**	**-**	**-**				**5.000.000,00**						**-**	**21.000.000,00**	
	7.01.03.2.01	Koordinasi Kegiatan Pemberdayaan Desa	*Dokumen hasil koordinasi kegiatan pemberdayaan desa*	-			4 Dok	5.000.000,00			-	-	-	-	21.000.000,00	KECAMATAN BUNTU PANE
	7.01.03.2.01.0003	Peningkatan Efektifitas Kegiatan Pemberdayaan Masyarakat di Wilayah Kecamatan														

NO	KODE	URUSAN / BIDANG URUSAN / PROGRAM / KEGIATAN / SUB KEGIATAN	INDIKATOR PROGRAM / KEGIATAN / SUB KEGIATAN	TARGET AKHIR PERIODE RENSTRA OPD	REALISASI CAPAIAN RENJA OPD TAHUN 2023	PRAKIRAAN CAPAIAN TARGET RENJA OPD TAHUN 2024	CAPAIAN KINERJA DAN KERANGKA PENDANAAN						KELOMPOK SASARAN	PRAKIRAAN MAJU RENCANA TAHUN 2026		PERANGKAT DAERAH PENANGGUNG JAWAB
							TARGET 2025	PAGU INDIKATIF (Rp)	LOKASI	SUMBER DANA	PRIORITAS			TARGET	PAGU INDIKATIF (Rp)	
											NASIONAL	DAERAH				
1	2	3	4	5	6	7	8	9	10	11	12	13	14	15	16	17
			Jumlah Laporan Peningkatan Efektivitas Kegiatan Pemberdayaan Masyarakat di Wilayah Kecamatan				4 Laporan	5.000.000,00	Kab. Asahan, Buntu Pane, Semua Kel/Desa	DANA TRANSFER UMUM-DANA ALOKASI UMUM	-	-	-		21.000.000,00	KECAMATAN BUNTU PANE
4.	**7.01.05**	**PROGRAM PENYELENGGARAAN URUSAN PEMERINTAHAN UMUM**	**-**	**-**				**15.000.000,00**						**-**	**17.000.000,00**	
	7.01.05.2.01	Penyelenggaraan Urusan Pemerintahan Umum Sesuai Penugasan Kepala Daerah	*Dokumen Penyelenggaraan Urusan Pemerintahan Umum sesuai Penugasan Kepala Daerah*	-			12 Dok	15.000.000,00			-	-	-	-	17.000.000,00	KECAMATAN BUNTU PANE
	7.01.05.2.01.0003	Pembinaan Persatuan dan Kesatuan Bangsa														
			Jumlah Orang yang Mengikuti Pembinaan Persatuan dan Kesatuan Bangsa				1 Orang	10.000.000,00	Kab. Asahan, Buntu Pane, Semua Kel/Desa	DANA TRANSFER UMUM-DANA ALOKASI UMUM	-	-	-		11.000.000,00	KECAMATAN BUNTU PANE
	7.01.05.2.01.0008	Pelaksanaan Tugas Forum Koordinasi Pimpinan di Kecamatan														
			Jumlah Dokumen Tugas Forum Koordinasi Pimpinan di Kecamatan				6 Dokumen	5.000.000,00	Kab. Asahan, Buntu Pane, Semua Kel/Desa	DANA TRANSFER UMUM-DANA ALOKASI UMUM	-	-	-		6.000.000,00	KECAMATAN BUNTU PANE
5.	**7.01.06**	**PROGRAM PEMBINAAN DAN PENGAWASAN PEMERINTAHAN DESA**	**-**	**-**				**15.000.000,00**						**-**	**18.000.000,00**	
	7.01.06.2.01	Fasilitasi, Rekomendasi dan Koordinasi Pembinaan dan Pengawasan Pemerintahan Desa	*Dokumen Hasil Fasilitasi, Rekomendasi dan Koordinasi Pembinaan dan Pengawasan Pemerintahan Desa*	-			9 Dok	15.000.000,00			-	-	-	-	18.000.000,00	KECAMATAN BUNTU PANE
	7.01.06.2.01.0002	Fasilitasi Administrasi Tata Pemerintahan Desa														
			Jumlah Dokumen yang Difasilitasi dalam rangka Administrasi Tata Pemerintahan Desa				6 Dokumen	5.000.000,00	Kab. Asahan, Buntu Pane, Semua Kel/Desa	DANA TRANSFER UMUM-DANA ALOKASI UMUM	-	-	-		6.000.000,00	KECAMATAN BUNTU PANE
	7.01.06.2.01.0005	Fasilitasi Pelaksanaan Tugas Kepala Desa dan Perangkat Desa														
			Jumlah Dokumen Fasilitasi dalam rangka Pelaksanaan Tugas Kepala Desa dan Perangkat Desa				6 Dokumen	5.000.000,00	Kab. Asahan, Buntu Pane, Semua Kel/Desa	DANA TRANSFER UMUM-DANA ALOKASI UMUM	-	-	-		6.000.000,00	KECAMATAN BUNTU PANE
	7.01.06.2.01.0013	Fasilitasi Penyusunan Perencanaan Pembangunan Partisipatif														
			Jumlah Dokumen Fasilitasi dalam rangka Perencanaan Pembangunan Partisipatif				1 Dokumen	5.000.000,00	Kab. Asahan, Buntu Pane, Semua Kel/Desa	DANA TRANSFER UMUM-DANA ALOKASI UMUM	-	-	-		6.000.000,00	KECAMATAN BUNTU PANE
		KECAMATAN KOTA KISARAN BARAT						**12.010.537.097,87**							**12.072.721.207,03**	
	7	**UNSUR KEWILAYAHAN**						**12.010.537.097,87**							**12.072.721.207,03**	
	7.01	**KECAMATAN**						**12.010.537.097,87**							**12.072.721.207,03**	

NO	KODE	URUSAN / BIDANG URUSAN / PROGRAM / KEGIATAN / SUB KEGIATAN	INDIKATOR PROGRAM / KEGIATAN / SUB KEGIATAN	TARGET AKHIR PERIODE RENSTRA OPD	REALISASI CAPAIAN RENJA OPD TAHUN 2023	PRAKIRAAN CAPAIAN TARGET RENJA OPD TAHUN 2024	CAPAIAN KINERJA DAN KERANGKA PENDANAAN						KELOMPOK SASARAN	PRAKIRAAN MAJU RENCANA TAHUN 2026		PERANGKAT DAERAH PENANGGUNG JAWAB
							TARGET 2025	PAGU INDIKATIF (Rp)	LOKASI	SUMBER DANA	PRIORITAS			TARGET	PAGU INDIKATIF (Rp)	
											NASIONAL	DAERAH				
1	2	3	4	5	6	7	8	9	10	11	12	13	14	15	16	17
1.	**7.01.01**	**PROGRAM PENUNJANG URUSAN PEMERINTAHAN DAERAH KABUPATEN/KOTA**	**-**	**-**			**-**	**7.496.815.017,87**						**-**	**7.532.480.147,03**	
	7.01.01.2.02	Administrasi Keuangan Perangkat Daerah	-	-			-	6.791.547.347,87			-	-	-	-	6.825.505.157,03	KECAMATAN KOTA KISARAN BARAT
	7.01.01.2.02.0001	Penyediaan Gaji dan Tunjangan ASN														
			Jumlah Orang yang Menerima Gaji dan Tunjangan ASN				77 Orang/bulan	6.791.547.347,87	Kab. Asahan, Kota Kisaran Barat, Semua Kel/Desa	DANA TRANSFER UMUM-DANA ALOKASI UMUM	-	-	-		6.825.505.157,03	KECAMATAN KOTA KISARAN BARAT
	7.01.01.2.05	Administrasi Kepegawaian Perangkat Daerah	-	-			-	33.165.000,00			-	-	-	-	33.330.000,00	KECAMATAN KOTA KISARAN BARAT
	7.01.01.2.05.0002	Pengadaan Pakaian Dinas beserta Atribut Kelengkapannya														
			Jumlah Paket Pakaian Dinas beserta Atribut Kelengkapan				110 Paket	33.165.000,00	Kab. Asahan, Kota Kisaran Barat, Semua Kel/Desa	DANA TRANSFER UMUM-DANA ALOKASI UMUM	-	-	-		33.330.000,00	KECAMATAN KOTA KISARAN BARAT
	7.01.01.2.06	Administrasi Umum Perangkat Daerah	-	-			-	39.925.300,00			-	-	-	-	40.332.600,00	KECAMATAN KOTA KISARAN BARAT
	7.01.01.2.06.0001	Penyediaan Komponen Instalasi Listrik/Penerangan Bangunan Kantor														
			Jumlah Paket Komponen Instalasi Listrik/Penerangan Bangunan Kantor yang Disediakan				1 Paket	2.007.100,00	Kab. Asahan, Kota Kisaran Barat, Semua Kel/Desa	DANA TRANSFER UMUM-DANA ALOKASI UMUM	-	-	-		2.047.100,00	KECAMATAN KOTA KISARAN BARAT
	7.01.01.2.06.0004	Penyediaan Bahan Logistik Kantor														
			Jumlah Paket Bahan Logistik Kantor yang Disediakan				6100 Paket	18.353.500,00	Kab. Asahan, Kota Kisaran Barat, Semua Kel/Desa	DANA TRANSFER UMUM-DANA ALOKASI UMUM	-	-	-		18.545.200,00	KECAMATAN KOTA KISARAN BARAT
	7.01.01.2.06.0005	Penyediaan Barang Cetakan dan Penggandaan														
			Jumlah Paket Barang Cetakan dan Penggandaan yang Disediakan				40070 Paket	7.564.700,00	Kab. Asahan, Kota Kisaran Barat, Semua Kel/Desa	DANA TRANSFER UMUM-DANA ALOKASI UMUM	-	-	-		7.740.300,00	KECAMATAN KOTA KISARAN BARAT
	7.01.01.2.06.0009	Penyelenggaraan Rapat Koordinasi dan Konsultasi SKPD														
			Jumlah Laporan Penyelenggaraan Rapat Koordinasi dan Konsultasi SKPD				3 Laporan	12.000.000,00	Kab. Asahan, Kota Kisaran Barat, Semua Kel/Desa	DANA TRANSFER UMUM-DANA ALOKASI UMUM	-	-	-		12.000.000,00	KECAMATAN KOTA KISARAN BARAT
	7.01.01.2.07	Pengadaan Barang Milik Daerah Penunjang Urusan Pemerintah Daerah	-	-			-	25.669.900,00			-	-	-	-	25.798.200,00	KECAMATAN KOTA KISARAN BARAT
	7.01.01.2.07.0010	Pengadaan Sarana dan Prasarana Gedung Kantor atau Bangunan Lainnya														

NO	KODE	URUSAN / BIDANG URUSAN / PROGRAM / KEGIATAN / SUB KEGIATAN	INDIKATOR PROGRAM / KEGIATAN / SUB KEGIATAN	TARGET AKHIR PERIODE RENSTRA OPD	REALISASI CAPAIAN RENJA OPD TAHUN 2023	PRAKIRAAN CAPAIAN TARGET RENJA OPD TAHUN 2024	CAPAIAN KINERJA DAN KERANGKA PENDANAAN						KELOMPOK SASARAN	PRAKIRAAN MAJU RENCANA TAHUN 2026		PERANGKAT DAERAH PENANGGUNG JAWAB
							TARGET 2025	PAGU INDIKATIF (Rp)	LOKASI	SUMBER DANA	PRIORITAS			TARGET	PAGU INDIKATIF (Rp)	
											NASIONAL	DAERAH				
1	2	3	4	5	6	7	8	9	10	11	12	13	14	15	16	17
			Jumlah Unit Sarana dan Prasarana Gedung Kantor atau Bangunan Lainnya yang Disediakan				30 Unit	25.669.900,00	Kab. Asahan, Kota Kisaran Barat, Semua Kel/Desa	DANA TRANSFER UMUM-DANA ALOKASI UMUM	-	-	-		25.798.200,00	KECAMATAN KOTA KISARAN BARAT
	7.01.01.2.08	Penyediaan Jasa Penunjang Urusan Pemerintahan Daerah	-	-			-	184.453.200,00			-	-	-	-	184.978.700,00	KECAMATAN KOTA KISARAN BARAT
	7.01.01.2.08.0002	Penyediaan Jasa Komunikasi, Sumber Daya Air dan Listrik														
			Jumlah Laporan Penyediaan Jasa Komunikasi, Sumber Daya Air dan Listrik yang Disediakan				12 Laporan	128.869.400,00	Kab. Asahan, Kota Kisaran Barat, Semua Kel/Desa	DANA TRANSFER UMUM-DANA ALOKASI UMUM	-	-	-		129.127.100,00	KECAMATAN KOTA KISARAN BARAT
	7.01.01.2.08.0003	Penyediaan Jasa Peralatan dan Perlengkapan Kantor														
			Jumlah Laporan Penyediaan Jasa Peralatan dan Perlengkapan Kantor yang Disediakan				12 Laporan	14.588.000,00	Kab. Asahan, Kota Kisaran Barat, Semua Kel/Desa	DANA TRANSFER UMUM-DANA ALOKASI UMUM	-	-	-		14.650.900,00	KECAMATAN KOTA KISARAN BARAT
	7.01.01.2.08.0004	Penyediaan Jasa Pelayanan Umum Kantor														
			Jumlah Laporan Penyediaan Jasa Pelayanan Umum Kantor yang Disediakan				12 Laporan	40.995.800,00	Kab. Asahan, Kota Kisaran Barat, Semua Kel/Desa	DANA TRANSFER UMUM-DANA ALOKASI UMUM	-	-	-		41.200.700,00	KECAMATAN KOTA KISARAN BARAT
	7.01.01.2.09	Pemeliharaan Barang Milik Daerah Penunjang Urusan Pemerintahan Daerah	-	-			-	422.054.270,00			-	-	-	-	422.535.490,00	KECAMATAN KOTA KISARAN BARAT
	7.01.01.2.09.0001	Penyediaan Jasa Pemeliharaan, Biaya Pemeliharaan, dan Pajak Kendaraan Perorangan Dinas atau Kendaraan Dinas Jabatan														
			Jumlah Kendaraan Perorangan Dinas atau Kendaraan Dinas Jabatan yang Dipelihara dan dibayarkan Pajaknya				14 Unit	65.905.970,00	Kab. Asahan, Kota Kisaran Barat, Semua Kel/Desa	DANA TRANSFER UMUM-DANA ALOKASI UMUM	-	-	-		66.235.490,00	KECAMATAN KOTA KISARAN BARAT
	7.01.01.2.09.0002	Penyediaan Jasa Pemeliharaan, Biaya Pemeliharaan, Pajak dan Perizinan Kendaraan Dinas Operasional atau Lapangan														
			Jumlah Kendaraan Dinas Operasional atau Lapangan yang Dipelihara dan dibayarkan Pajak dan Perizinannya				14 Unit	3.000.000,00	Kab. Asahan, Kota Kisaran Barat, Semua Kel/Desa	DANA TRANSFER UMUM-DANA ALOKASI UMUM	-	-	-		3.000.000,00	KECAMATAN KOTA KISARAN BARAT
	7.01.01.2.09.0009	Pemeliharaan/Rehabilitasi Gedung Kantor dan Bangunan Lainnya														
			Jumlah Gedung Kantor dan Bangunan Lainnya yang Dipelihara/Direhabilitasi				14 Unit	320.000.000,00	Kab. Asahan, Kota Kisaran Barat, Semua Kel/Desa	DANA TRANSFER UMUM-DANA ALOKASI UMUM	-	-	-		320.000.000,00	KECAMATAN KOTA KISARAN BARAT
	7.01.01.2.09.0010	Pemeliharaan/Rehabilitasi Sarana dan Prasarana Gedung Kantor atau Bangunan Lainnya														
			Jumlah Sarana dan Prasarana Gedung Kantor atau Bangunan Lainnya yang Dipelihara/Direhabilitasi				22 Unit	33.148.300,00	Kab. Asahan, Kota Kisaran Barat, Semua Kel/Desa	DANA TRANSFER UMUM-DANA ALOKASI UMUM	-	-	-		33.300.000,00	KECAMATAN KOTA KISARAN BARAT

NO	KODE	URUSAN / BIDANG URUSAN / PROGRAM / KEGIATAN / SUB KEGIATAN	INDIKATOR PROGRAM / KEGIATAN / SUB KEGIATAN	TARGET AKHIR PERIODE RENSTRA OPD	REALISASI CAPAIAN RENJA OPD TAHUN 2023	PRAKIRAAN CAPAIAN TARGET RENJA OPD TAHUN 2024	CAPAIAN KINERJA DAN KERANGKA PENDANAAN						KELOMPOK SASARAN	PRAKIRAAN MAJU RENCANA TAHUN 2026		PERANGKAT DAERAH PENANGGUNG JAWAB
							TARGET 2025	PAGU INDIKATIF (Rp)	LOKASI	SUMBER DANA	PRIORITAS			TARGET	PAGU INDIKATIF (Rp)	
											NASIONAL	DAERAH				
1	2	3	4	5	6	7	8	9	10	11	12	13	14	15	16	17
2.	**7.01.02**	**PROGRAM PENYELENGGARAAN PEMERINTAHAN DAN PELAYANAN PUBLIK**	**-**	**-**			**-**	**25.781.100,00**						**-**	**25.995.000,00**	
	7.01.02.2.01	Koordinasi Penyelenggaraan Kegiatan Pemerintahan di Tingkat Kecamatan	-	-			-	22.781.100,00			-	-	-	-	22.995.000,00	KECAMATAN KOTA KISARAN BARAT
	7.01.02.2.01.0002	Peningkatan Efektifitas Kegiatan Pemerintahan di Tingkat Kecamatan														
			Jumlah Dokumen Peningkatan Efektifitas Kegiatan Pemerintahan di Tingkat Kecamatan				2 Dokumen	22.781.100,00	Kab. Asahan, Kota Kisaran Barat, Semua Kel/Desa	DANA TRANSFER UMUM-DANA ALOKASI UMUM	-	-	-		22.995.000,00	KECAMATAN KOTA KISARAN BARAT
	7.01.02.2.02	Penyelenggaraan Urusan Pemerintahan yang Tidak Dilaksanakan oleh Unit Kerja Perangkat Daerah yang Ada di Kecamatan	-	-			-	3.000.000,00			-	-	-	-	3.000.000,00	KECAMATAN KOTA KISARAN BARAT
	7.01.02.2.02.0003	Peningkatan Efektifitas Pelaksanaan Pelayanan kepada Masyarakat di Wilayah Kecamatan														
			Jumlah Laporan Peningkatan Efektifitas Pelaksanaan Pelayanan kepada Masyarakat di Wilayah Kecamatan				0 Laporan	3.000.000,00	Kab. Asahan, Kota Kisaran Barat, Semua Kel/Desa	DANA TRANSFER UMUM-DANA ALOKASI UMUM	-	-	-		3.000.000,00	KECAMATAN KOTA KISARAN BARAT
3.	**7.01.03**	**PROGRAM PEMBERDAYAAN MASYARAKAT DESA DAN KELURAHAN**	**-**	**-**			**-**	**4.463.167.780,00**						**-**	**4.487.429.060,00**	
	7.01.03.2.01	Koordinasi Kegiatan Pemberdayaan Desa	-	-			-	109.808.280,00			-	-	-	-	110.906.360,00	KECAMATAN KOTA KISARAN BARAT
	7.01.03.2.01.0003	Peningkatan Efektifitas Kegiatan Pemberdayaan Masyarakat di Wilayah Kecamatan														
			Jumlah Laporan Peningkatan Efektivitas Kegiatan Pemberdayaan Masyarakat di Wilayah Kecamatan				4 Laporan	109.808.280,00	Kab. Asahan, Kota Kisaran Barat, Semua Kel/Desa	DANA TRANSFER UMUM-DANA ALOKASI UMUM	-	-	-		110.906.360,00	KECAMATAN KOTA KISARAN BARAT
	7.01.03.2.02	Kegiatan Pemberdayaan Kelurahan	-	-			-	4.273.359.500,00			-	-	-	-	4.296.522.700,00	KECAMATAN KOTA KISARAN BARAT
	7.01.03.2.02.0003	Pemberdayaan Masyarakat di Kelurahan														
			Jumlah Pokmas dan Ormas yang Melaksanakan Pemberdayaan Masyarakat di Kelurahan				900 Pokmas / Ormas	4.273.359.500,00	Kab. Asahan, Kota Kisaran Barat, Semua Kel/Desa	DANA TRANSFER UMUM-DANA ALOKASI UMUM	-	-	-		4.296.522.700,00	KECAMATAN KOTA KISARAN BARAT
	7.01.03.2.03	Pemberdayaan Lembaga Kemasyarakatan Tingkat Kecamatan	-	-			-	80.000.000,00			-	-	-	-	80.000.000,00	KECAMATAN KOTA KISARAN BARAT
	7.01.03.2.03.0001	Penyelenggaraan Lembaga Kemasyarakatan														

NO	KODE	URUSAN / BIDANG URUSAN / PROGRAM / KEGIATAN / SUB KEGIATAN	INDIKATOR PROGRAM / KEGIATAN / SUB KEGIATAN	TARGET AKHIR PERIODE RENSTRA OPD	REALISASI CAPAIAN RENJA OPD TAHUN 2023	PRAKIRAAN CAPAIAN TARGET RENJA OPD TAHUN 2024	CAPAIAN KINERJA DAN KERANGKA PENDANAAN						KELOMPOK SASARAN	PRAKIRAAN MAJU RENCANA TAHUN 2026		PERANGKAT DAERAH PENANGGUNG JAWAB
							TARGET 2025	PAGU INDIKATIF (Rp)	LOKASI	SUMBER DANA	PRIORITAS			TARGET	PAGU INDIKATIF (Rp)	
											NASIONAL	DAERAH				
1	2	3	4	5	6	7	8	9	10	11	12	13	14	15	16	17
			Jumlah Lembaga Kemasyarakatan yang Diselenggarakan				13 Lembaga Kemasyarakatan	80.000.000,00	Kab. Asahan, Kota Kisaran Barat, Semua Kel/Desa	DANA TRANSFER UMUM-DANA ALOKASI UMUM	-	-	-		80.000.000,00	KECAMATAN KOTA KISARAN BARAT
4.	**7.01.04**	**PROGRAM KOORDINASI KETENTRAMAN DAN KETERTIBAN UMUM**	**-**	**-**			**-**	**3.000.000,00**						**-**	**3.000.000,00**	
	7.01.04.2.01	Koordinasi Upaya Penyelenggaraan Ketenteraman dan Ketertiban Umum	-	-			-	3.000.000,00			-	-	-	-	3.000.000,00	KECAMATAN KOTA KISARAN BARAT
	7.01.04.2.01.0001	Sinergitas dengan Kepolisian Negara Republik Indonesia, Tentara Nasional Indonesia dan Instansi Vertikal di Wilayah Kecamatan														
			Jumlah Laporan Hasil Sinergitas dengan Kepolisian Negara Republik Indonesia, Tentara Nasional Indonesia dan Instansi Vertikal di Wilayah Kecamatan				0 Laporan	3.000.000,00	Kab. Asahan, Kota Kisaran Barat, Semua Kel/Desa	DANA TRANSFER UMUM-DANA ALOKASI UMUM	-	-	-		3.000.000,00	KECAMATAN KOTA KISARAN BARAT
5.	**7.01.05**	**PROGRAM PENYELENGGARAAN URUSAN PEMERINTAHAN UMUM**	**-**	**-**			**-**	**13.000.000,00**						**-**	**15.000.000,00**	
	7.01.05.2.01	Penyelenggaraan Urusan Pemerintahan Umum Sesuai Penugasan Kepala Daerah	-	-			-	13.000.000,00			-	-	-	-	15.000.000,00	KECAMATAN KOTA KISARAN BARAT
	7.01.05.2.01.0003	Pembinaan Persatuan dan Kesatuan Bangsa														
			Jumlah Orang yang Mengikuti Pembinaan Persatuan dan Kesatuan Bangsa				13 Orang	7.000.000,00	Kab. Asahan, Kota Kisaran Barat, Semua Kel/Desa	DANA TRANSFER UMUM-DANA ALOKASI UMUM	-	-	-		8.000.000,00	KECAMATAN KOTA KISARAN BARAT
	7.01.05.2.01.0008	Pelaksanaan Tugas Forum Koordinasi Pimpinan di Kecamatan														
			Jumlah Dokumen Tugas Forum Koordinasi Pimpinan di Kecamatan				1 Dokumen	6.000.000,00	Kab. Asahan, Kota Kisaran Barat, Semua Kel/Desa	DANA TRANSFER UMUM-DANA ALOKASI UMUM	-	-	-		7.000.000,00	KECAMATAN KOTA KISARAN BARAT
6.	**7.01.06**	**PROGRAM PEMBINAAN DAN PENGAWASAN PEMERINTAHAN DESA**	**-**	**-**			**-**	**8.773.200,00**						**-**	**8.817.000,00**	
	7.01.06.2.01	Fasilitasi, Rekomendasi dan Koordinasi Pembinaan dan Pengawasan Pemerintahan Desa	-	-			-	8.773.200,00			-	-	-	-	8.817.000,00	KECAMATAN KOTA KISARAN BARAT
	7.01.06.2.01.0013	Fasilitasi Penyusunan Perencanaan Pembangunan Partisipatif														
			Jumlah Dokumen Fasilitasi dalam rangka Perencanaan Pembangunan Partisipatif				14 Dokumen	8.773.200,00	Kab. Asahan, Kota Kisaran Barat, Semua Kel/Desa	DANA TRANSFER UMUM-DANA ALOKASI UMUM	-	-	-		8.817.000,00	KECAMATAN KOTA KISARAN BARAT
		KELURAHAN KISARAN KOTA						**200.000.000,00**							**220.000.000,00**	

NO	KODE	URUSAN / BIDANG URUSAN / PROGRAM / KEGIATAN / SUB KEGIATAN	INDIKATOR PROGRAM / KEGIATAN / SUB KEGIATAN	TARGET AKHIR PERIODE RENSTRA OPD	REALISASI CAPAIAN RENJA OPD TAHUN 2023	PRAKIRAAN CAPAIAN TARGET RENJA OPD TAHUN 2024	CAPAIAN KINERJA DAN KERANGKA PENDANAAN						KELOMPOK SASARAN	PRAKIRAAN MAJU RENCANA TAHUN 2026		PERANGKAT DAERAH PENANGGUNG JAWAB
							TARGET 2025	PAGU INDIKATIF (Rp)	LOKASI	SUMBER DANA	PRIORITAS			TARGET	PAGU INDIKATIF (Rp)	
											NASIONAL	DAERAH				
1	2	3	4	5	6	7	8	9	10	11	12	13	14	15	16	17
	7	**UNSUR KEWILAYAHAN**						**200.000.000,00**							**220.000.000,00**	
	7.01	**KECAMATAN**						**200.000.000,00**							**220.000.000,00**	
1.	**7.01.03**	**PROGRAM PEMBERDAYAAN MASYARAKAT DESA DAN KELURAHAN**	**-**	**-**			**-**	**200.000.000,00**						**-**	**220.000.000,00**	
	7.01.03.2.02	Kegiatan Pemberdayaan Kelurahan	-	-			-	200.000.000,00			-	-	-	-	220.000.000,00	KELURAHAN KISARAN KOTA
	7.01.03.2.02.0003	Pemberdayaan Masyarakat di Kelurahan														
			Jumlah Pokmas dan Ormas yang Melaksanakan Pemberdayaan Masyarakat di Kelurahan				1 Pokmas / Ormas	200.000.000,00	Kab. Asahan, Kota Kisaran Barat, Kisaran Kota	DANA TRANSFER UMUM-DANA ALOKASI UMUM	-	-	-		220.000.000,00	KELURAHAN KISARAN KOTA
		KELURAHAN TEBING KISARAN						**200.000.000,00**							**220.000.000,00**	
	7	**UNSUR KEWILAYAHAN**						**200.000.000,00**							**220.000.000,00**	
	7.01	**KECAMATAN**						**200.000.000,00**							**220.000.000,00**	
1.	**7.01.03**	**PROGRAM PEMBERDAYAAN MASYARAKAT DESA DAN KELURAHAN**	**-**	**-**			**-**	**200.000.000,00**						**-**	**220.000.000,00**	
	7.01.03.2.02	Kegiatan Pemberdayaan Kelurahan	-	-			-	200.000.000,00			-	-	-	-	220.000.000,00	KELURAHAN TEBING KISARAN
	7.01.03.2.02.0003	Pemberdayaan Masyarakat di Kelurahan														
			Jumlah Pokmas dan Ormas yang Melaksanakan Pemberdayaan Masyarakat di Kelurahan				1 Pokmas / Ormas	200.000.000,00	Kab. Asahan, Kota Kisaran Barat, Tebing Kisaran	DANA TRANSFER UMUM-DANA ALOKASI UMUM	-	-	-		220.000.000,00	KELURAHAN TEBING KISARAN
		KELURAHAN TEGAL SARI						**200.000.000,00**							**220.000.000,00**	
	7	**UNSUR KEWILAYAHAN**						**200.000.000,00**							**220.000.000,00**	
	7.01	**KECAMATAN**						**200.000.000,00**							**220.000.000,00**	
1.	**7.01.03**	**PROGRAM PEMBERDAYAAN MASYARAKAT DESA DAN KELURAHAN**	**-**	**-**			**-**	**200.000.000,00**						**-**	**220.000.000,00**	
	7.01.03.2.02	Kegiatan Pemberdayaan Kelurahan	-	-			-	200.000.000,00			-	-	-	-	220.000.000,00	KELURAHAN TEGAL SARI
	7.01.03.2.02.0003	Pemberdayaan Masyarakat di Kelurahan														
			Jumlah Pokmas dan Ormas yang Melaksanakan Pemberdayaan Masyarakat di Kelurahan				1 Pokmas / Ormas	200.000.000,00	Kab. Asahan, Kota Kisaran Barat, Tegal Sari	DANA TRANSFER UMUM-DANA ALOKASI UMUM	-	-	-		220.000.000,00	KELURAHAN TEGAL SARI
		KELURAHAN KISARAN BARAT						**200.000.000,00**							**220.000.000,00**	
	7	**UNSUR KEWILAYAHAN**						**200.000.000,00**							**220.000.000,00**	

NO	KODE	URUSAN / BIDANG URUSAN / PROGRAM / KEGIATAN / SUB KEGIATAN	INDIKATOR PROGRAM / KEGIATAN / SUB KEGIATAN	TARGET AKHIR PERIODE RENSTRA OPD	REALISASI CAPAIAN RENJA OPD TAHUN 2023	PRAKIRAAN CAPAIAN TARGET RENJA OPD TAHUN 2024	CAPAIAN KINERJA DAN KERANGKA PENDANAAN						KELOMPOK SASARAN	PRAKIRAAN MAJU RENCANA TAHUN 2026		PERANGKAT DAERAH PENANGGUNG JAWAB
							TARGET 2025	PAGU INDIKATIF (Rp)	LOKASI	SUMBER DANA	PRIORITAS			TARGET	PAGU INDIKATIF (Rp)	
											NASIONAL	DAERAH				
1	2	3	4	5	6	7	8	9	10	11	12	13	14	15	16	17
	7.01	**KECAMATAN**						**200.000.000,00**							**220.000.000,00**	
1.	**7.01.03**	**PROGRAM PEMBERDAYAAN MASYARAKAT DESA DAN KELURAHAN**	**-**	**-**			**-**	**200.000.000,00**						**-**	**220.000.000,00**	
	7.01.03.2.02	Kegiatan Pemberdayaan Kelurahan	-	-			-	200.000.000,00			-	-	-	-	220.000.000,00	KELURAHAN KISARAN BARAT
	7.01.03.2.02.0003	Pemberdayaan Masyarakat di Kelurahan														
			Jumlah Pokmas dan Ormas yang Melaksanakan Pemberdayaan Masyarakat di Kelurahan				1 Pokmas / Ormas	200.000.000,00	Kab. Asahan, Kota Kisaran Barat, Kisaran Barat	DANA TRANSFER UMUM-DANA ALOKASI UMUM	-	-	-		220.000.000,00	KELURAHAN KISARAN BARAT
		KELURAHAN SENDANG SARI						**200.000.000,00**							**220.000.000,00**	
	7	**UNSUR KEWILAYAHAN**						**200.000.000,00**							**220.000.000,00**	
	7.01	**KECAMATAN**						**200.000.000,00**							**220.000.000,00**	
1.	**7.01.03**	**PROGRAM PEMBERDAYAAN MASYARAKAT DESA DAN KELURAHAN**	**-**	**-**			**-**	**200.000.000,00**						**-**	**220.000.000,00**	
	7.01.03.2.02	Kegiatan Pemberdayaan Kelurahan	-	-			-	200.000.000,00			-	-	-	-	220.000.000,00	KELURAHAN SENDANG SARI
	7.01.03.2.02.0003	Pemberdayaan Masyarakat di Kelurahan														
			Jumlah Pokmas dan Ormas yang Melaksanakan Pemberdayaan Masyarakat di Kelurahan				1 Pokmas / Ormas	200.000.000,00	Kab. Asahan, Kota Kisaran Barat, Sendang Sari	DANA TRANSFER UMUM-DANA ALOKASI UMUM	-	-	-		220.000.000,00	KELURAHAN SENDANG SARI
		KELURAHAN KISARAN BARU						**200.000.000,00**							**220.000.000,00**	
	7	**UNSUR KEWILAYAHAN**						**200.000.000,00**							**220.000.000,00**	
	7.01	**KECAMATAN**						**200.000.000,00**							**220.000.000,00**	
1.	**7.01.03**	**PROGRAM PEMBERDAYAAN MASYARAKAT DESA DAN KELURAHAN**	**-**	**-**			**-**	**200.000.000,00**						**-**	**220.000.000,00**	
	7.01.03.2.02	Kegiatan Pemberdayaan Kelurahan	-	-			-	200.000.000,00			-	-	-	-	220.000.000,00	KELURAHAN KISARAN BARU
	7.01.03.2.02.0003	Pemberdayaan Masyarakat di Kelurahan														
			Jumlah Pokmas dan Ormas yang Melaksanakan Pemberdayaan Masyarakat di Kelurahan				1 Pokmas / Ormas	200.000.000,00	Kab. Asahan, Kota Kisaran Barat, Kisaran Baru	DANA TRANSFER UMUM-DANA ALOKASI UMUM	-	-	-		220.000.000,00	KELURAHAN KISARAN BARU
		KELURAHAN MEKAR BARU						**200.000.000,00**							**220.000.000,00**	
	7	**UNSUR KEWILAYAHAN**						**200.000.000,00**							**220.000.000,00**	
	7.01	**KECAMATAN**						**200.000.000,00**							**220.000.000,00**	

NO	KODE	URUSAN / BIDANG URUSAN / PROGRAM / KEGIATAN / SUB KEGIATAN	INDIKATOR PROGRAM / KEGIATAN / SUB KEGIATAN	TARGET AKHIR PERIODE RENSTRA OPD	REALISASI CAPAIAN RENJA OPD TAHUN 2023	PRAKIRAAN CAPAIAN TARGET RENJA OPD TAHUN 2024	CAPAIAN KINERJA DAN KERANGKA PENDANAAN						KELOMPOK SASARAN	PRAKIRAAN MAJU RENCANA TAHUN 2026		PERANGKAT DAERAH PENANGGUNG JAWAB
							TARGET 2025	PAGU INDIKATIF (Rp)	LOKASI	SUMBER DANA	PRIORITAS			TARGET	PAGU INDIKATIF (Rp)	
											NASIONAL	DAERAH				
1	2	3	4	5	6	7	8	9	10	11	12	13	14	15	16	17
1.	**7.01.03**	**PROGRAM PEMBERDAYAAN MASYARAKAT DESA DAN KELURAHAN**	**-**	**-**			**-**	**200.000.000,00**						**-**	**220.000.000,00**	
	7.01.03.2.02	Kegiatan Pemberdayaan Kelurahan	-	-			-	200.000.000,00			-	-	-	-	220.000.000,00	KELURAHAN MEKAR BARU
	7.01.03.2.02.0003	Pemberdayaan Masyarakat di Kelurahan														
			Jumlah Pokmas dan Ormas yang Melaksanakan Pemberdayaan Masyarakat di Kelurahan				1 Pokmas / Ormas	200.000.000,00	Kab. Asahan, Kota Kisaran Barat, Mekar Baru	DANA TRANSFER UMUM-DANA ALOKASI UMUM	-	-	-		220.000.000,00	KELURAHAN MEKAR BARU
		KELURAHAN BUNUT						**200.000.000,00**							**220.000.000,00**	
	7	**UNSUR KEWILAYAHAN**						**200.000.000,00**							**220.000.000,00**	
	7.01	**KECAMATAN**						**200.000.000,00**							**220.000.000,00**	
1.	**7.01.03**	**PROGRAM PEMBERDAYAAN MASYARAKAT DESA DAN KELURAHAN**	**-**	**-**			**-**	**200.000.000,00**						**-**	**220.000.000,00**	
	7.01.03.2.02	Kegiatan Pemberdayaan Kelurahan	-	-			-	200.000.000,00			-	-	-	-	220.000.000,00	KELURAHAN BUNUT
	7.01.03.2.02.0003	Pemberdayaan Masyarakat di Kelurahan														
			Jumlah Pokmas dan Ormas yang Melaksanakan Pemberdayaan Masyarakat di Kelurahan				1 Pokmas / Ormas	200.000.000,00	Kab. Asahan, Semua Kecamatan, Semua Kel/Desa	DANA TRANSFER UMUM-DANA ALOKASI UMUM	-	-	-		220.000.000,00	KELURAHAN BUNUT
		KELURAHAN BUNUT BARAT						**200.000.000,00**							**220.000.000,00**	
	7	**UNSUR KEWILAYAHAN**						**200.000.000,00**							**220.000.000,00**	
	7.01	**KECAMATAN**						**200.000.000,00**							**220.000.000,00**	
1.	**7.01.03**	**PROGRAM PEMBERDAYAAN MASYARAKAT DESA DAN KELURAHAN**	**-**	**-**			**-**	**200.000.000,00**						**-**	**220.000.000,00**	
	7.01.03.2.02	Kegiatan Pemberdayaan Kelurahan	-	-			-	200.000.000,00			-	-	-	-	220.000.000,00	KELURAHAN BUNUT BARAT
	7.01.03.2.02.0003	Pemberdayaan Masyarakat di Kelurahan														
			Jumlah Pokmas dan Ormas yang Melaksanakan Pemberdayaan Masyarakat di Kelurahan				1 Pokmas / Ormas	200.000.000,00	Kab. Asahan, Kota Kisaran Barat, Bunut Barat	DANA TRANSFER UMUM-DANA ALOKASI UMUM	-	-	-		220.000.000,00	KELURAHAN BUNUT BARAT
		KELURAHAN SIDOMUKTI						**200.000.000,00**							**220.000.000,00**	
	7	**UNSUR KEWILAYAHAN**						**200.000.000,00**							**220.000.000,00**	
	7.01	**KECAMATAN**						**200.000.000,00**							**220.000.000,00**	

NO	KODE	URUSAN / BIDANG URUSAN / PROGRAM / KEGIATAN / SUB KEGIATAN	INDIKATOR PROGRAM / KEGIATAN / SUB KEGIATAN	TARGET AKHIR PERIODE RENSTRA OPD	REALISASI CAPAIAN RENJA OPD TAHUN 2023	PRAKIRAAN CAPAIAN TARGET RENJA OPD TAHUN 2024	CAPAIAN KINERJA DAN KERANGKA PENDANAAN						KELOMPOK SASARAN	PRAKIRAAN MAJU RENCANA TAHUN 2026		PERANGKAT DAERAH PENANGGUNG JAWAB
							TARGET 2025	PAGU INDIKATIF (Rp)	LOKASI	SUMBER DANA	PRIORITAS			TARGET	PAGU INDIKATIF (Rp)	
											NASIONAL	DAERAH				
1	2	3	4	5	6	7	8	9	10	11	12	13	14	15	16	17
1.	**7.01.03**	**PROGRAM PEMBERDAYAAN MASYARAKAT DESA DAN KELURAHAN**	**-**	**-**			**-**	**200.000.000,00**						**-**	**220.000.000,00**	
	7.01.03.2.02	Kegiatan Pemberdayaan Kelurahan	-	-			-	200.000.000,00			-	-	-	-	220.000.000,00	KELURAHAN SIDOMUKTI
	7.01.03.2.02.0003	Pemberdayaan Masyarakat di Kelurahan														
			Jumlah Pokmas dan Ormas yang Melaksanakan Pemberdayaan Masyarakat di Kelurahan				1 Pokmas / Ormas	200.000.000,00	Kab. Asahan, Kota Kisaran Barat, Sidomukti	DANA TRANSFER UMUM-DANA ALOKASI UMUM	-	-	-		220.000.000,00	KELURAHAN SIDOMUKTI
		KELURAHAN SIDODADI						**200.000.000,00**							**220.000.000,00**	
	7	**UNSUR KEWILAYAHAN**						**200.000.000,00**							**220.000.000,00**	
	7.01	**KECAMATAN**						**200.000.000,00**							**220.000.000,00**	
1.	**7.01.03**	**PROGRAM PEMBERDAYAAN MASYARAKAT DESA DAN KELURAHAN**	**-**	**-**			**-**	**200.000.000,00**						**-**	**220.000.000,00**	
	7.01.03.2.02	Kegiatan Pemberdayaan Kelurahan	-	-			-	200.000.000,00			-	-	-	-	220.000.000,00	KELURAHAN SIDODADI
	7.01.03.2.02.0003	Pemberdayaan Masyarakat di Kelurahan														
			Jumlah Pokmas dan Ormas yang Melaksanakan Pemberdayaan Masyarakat di Kelurahan				1 Pokmas / Ormas	200.000.000,00	Kab. Asahan, Kota Kisaran Barat, Sidodadi	DANA TRANSFER UMUM-DANA ALOKASI UMUM	-	-	-		220.000.000,00	KELURAHAN SIDODADI
		KELURAHAN DADIMULYO						**200.000.000,00**							**220.000.000,00**	
	7	**UNSUR KEWILAYAHAN**						**200.000.000,00**							**220.000.000,00**	
	7.01	**KECAMATAN**						**200.000.000,00**							**220.000.000,00**	
1.	**7.01.03**	**PROGRAM PEMBERDAYAAN MASYARAKAT DESA DAN KELURAHAN**	**-**	**-**			**-**	**200.000.000,00**						**-**	**220.000.000,00**	
	7.01.03.2.02	Kegiatan Pemberdayaan Kelurahan	-	-			-	200.000.000,00			-	-	-	-	220.000.000,00	KELURAHAN DADIMULYO
	7.01.03.2.02.0003	Pemberdayaan Masyarakat di Kelurahan														
			Jumlah Pokmas dan Ormas yang Melaksanakan Pemberdayaan Masyarakat di Kelurahan				1 Pokmas / Ormas	200.000.000,00	Kab. Asahan, Kota Kisaran Barat, Dadimulyo	DANA TRANSFER UMUM-DANA ALOKASI UMUM	-	-	-		220.000.000,00	KELURAHAN DADIMULYO
		KELURAHAN SEI RENGGAS						**200.000.000,00**							**220.000.000,00**	
	7	**UNSUR KEWILAYAHAN**						**200.000.000,00**							**220.000.000,00**	
	7.01	**KECAMATAN**						**200.000.000,00**							**220.000.000,00**	

NO	KODE	URUSAN / BIDANG URUSAN / PROGRAM / KEGIATAN / SUB KEGIATAN	INDIKATOR PROGRAM / KEGIATAN / SUB KEGIATAN	TARGET AKHIR PERIODE RENSTRA OPD	REALISASI CAPAIAN RENJA OPD TAHUN 2023	PRAKIRAAN CAPAIAN TARGET RENJA OPD TAHUN 2024	CAPAIAN KINERJA DAN KERANGKA PENDANAAN						KELOMPOK SASARAN	PRAKIRAAN MAJU RENCANA TAHUN 2026		PERANGKAT DAERAH PENANGGUNG JAWAB
							TARGET 2025	PAGU INDIKATIF (Rp)	LOKASI	SUMBER DANA	PRIORITAS			TARGET	PAGU INDIKATIF (Rp)	
											NASIONAL	DAERAH				
1	2	3	4	5	6	7	8	9	10	11	12	13	14	15	16	17
1.	**7.01.03**	**PROGRAM PEMBERDAYAAN MASYARAKAT DESA DAN KELURAHAN**	**-**	**-**			**-**	**200.000.000,00**						**-**	**220.000.000,00**	
	7.01.03.2.02	Kegiatan Pemberdayaan Kelurahan	-	-			-	200.000.000,00			-	-	-	-	220.000.000,00	KELURAHAN SEI RENGGAS
	7.01.03.2.02.0003	Pemberdayaan Masyarakat di Kelurahan														
			Jumlah Pokmas dan Ormas yang Melaksanakan Pemberdayaan Masyarakat di Kelurahan				1 Pokmas / Ormas	200.000.000,00	Kab. Asahan, Kota Kisaran Barat, Sei Renggas	DANA TRANSFER UMUM-DANA ALOKASI UMUM	-	-	-		220.000.000,00	KELURAHAN SEI RENGGAS
		KECAMATAN KOTA KISARAN TIMUR						**9.621.207.858,00**							**9.621.207.858,00**	
	7	**UNSUR KEWILAYAHAN**						**9.621.207.858,00**							**9.621.207.858,00**	
	7.01	**KECAMATAN**						**9.621.207.858,00**							**9.621.207.858,00**	
1.	**7.01.01**	**PROGRAM PENUNJANG URUSAN PEMERINTAHAN DAERAH KABUPATEN/KOTA**	**-**	**-**			**-**	**7.802.207.858,00**						**-**	**7.802.207.858,00**	
	7.01.01.2.02	Administrasi Keuangan Perangkat Daerah	*undefined Persentase Layanan Administrasi Keuangan Perangkat Daerah*	-			undefined undefined 100 %	7.071.991.196,00			-	-	-	-	7.071.991.196,00	KECAMATAN KOTA KISARAN TIMUR
	7.01.01.2.02.0001	Penyediaan Gaji dan Tunjangan ASN														
			Jumlah Orang yang Menerima Gaji dan Tunjangan ASN				77 Orang/bulan	7.071.991.196,00	Kab. Asahan, Kota Kisaran Timur, Semua Kel/Desa	DANA TRANSFER UMUM-DANA ALOKASI UMUM	-	-	-		7.071.991.196,00	KECAMATAN KOTA KISARAN TIMUR
	7.01.01.2.05	Administrasi Kepegawaian Perangkat Daerah	*Persentase Layanan Administrasi Kepegawaian Perangkat Daerah*	-			100 %	70.000.000,00			-	-	-	-	70.000.000,00	KECAMATAN KOTA KISARAN TIMUR
	7.01.01.2.05.0002	Pengadaan Pakaian Dinas beserta Atribut Kelengkapannya														
			Jumlah Paket Pakaian Dinas beserta Atribut Kelengkapan				110 Paket	70.000.000,00	Kab. Asahan, Kota Kisaran Timur, Semua Kel/Desa	DANA TRANSFER UMUM-DANA ALOKASI UMUM	-	-	-		70.000.000,00	KECAMATAN KOTA KISARAN TIMUR
	7.01.01.2.06	Administrasi Umum Perangkat Daerah	*Persentase Layanan Administrasi Umum Perangkat Daerah*	-			100 %	159.216.662,00			-	-	-	-	159.216.662,00	KECAMATAN KOTA KISARAN TIMUR
	7.01.01.2.06.0001	Penyediaan Komponen Instalasi Listrik/Penerangan Bangunan Kantor														
			Jumlah Paket Komponen Instalasi Listrik/Penerangan Bangunan Kantor yang Disediakan				230 Paket	12.216.662,00	Kab. Asahan, Kota Kisaran Timur, Semua Kel/Desa	DANA TRANSFER UMUM-DANA ALOKASI UMUM	-	-	-		12.216.662,00	KECAMATAN KOTA KISARAN TIMUR
	7.01.01.2.06.0002	Penyediaan Peralatan dan Perlengkapan Kantor														

NO	KODE	URUSAN / BIDANG URUSAN / PROGRAM / KEGIATAN / SUB KEGIATAN	INDIKATOR PROGRAM / KEGIATAN / SUB KEGIATAN	TARGET AKHIR PERIODE RENSTRA OPD	REALISASI CAPAIAN RENJA OPD TAHUN 2023	PRAKIRAAN CAPAIAN TARGET RENJA OPD TAHUN 2024	CAPAIAN KINERJA DAN KERANGKA PENDANAAN						KELOMPOK SASARAN	PRAKIRAAN MAJU RENCANA TAHUN 2026		PERANGKAT DAERAH PENANGGUNG JAWAB
							TARGET 2025	PAGU INDIKATIF (Rp)	LOKASI	SUMBER DANA	PRIORITAS			TARGET	PAGU INDIKATIF (Rp)	
											NASIONAL	DAERAH				
1	2	3	4	5	6	7	8	9	10	11	12	13	14	15	16	17
			Jumlah Paket Peralatan dan Perlengkapan Kantor yang Disediakan				1490 Paket	45.000.000,00	Kab. Asahan, Kota Kisaran Timur, Semua Kel/Desa	DANA TRANSFER UMUM-DANA ALOKASI UMUM	-	-	-		45.000.000,00	KECAMATAN KOTA KISARAN TIMUR
	7.01.01.2.06.0004	Penyediaan Bahan Logistik Kantor														
			Jumlah Paket Bahan Logistik Kantor yang Disediakan				6000 Paket	35.000.000,00	Kab. Asahan, Kota Kisaran Timur, Semua Kel/Desa	DANA TRANSFER UMUM-DANA ALOKASI UMUM	-	-	-		35.000.000,00	KECAMATAN KOTA KISARAN TIMUR
	7.01.01.2.06.0005	Penyediaan Barang Cetakan dan Penggandaan														
			Jumlah Paket Barang Cetakan dan Penggandaan yang Disediakan				1 Paket	15.000.000,00	Kab. Asahan, Kota Kisaran Timur, Semua Kel/Desa	DANA TRANSFER UMUM-DANA ALOKASI UMUM	-	-	-		15.000.000,00	KECAMATAN KOTA KISARAN TIMUR
	7.01.01.2.06.0009	Penyelenggaraan Rapat Koordinasi dan Konsultasi SKPD														
			Jumlah Laporan Penyelenggaraan Rapat Koordinasi dan Konsultasi SKPD				3 Laporan	52.000.000,00	Kab. Asahan, Kota Kisaran Timur, Semua Kel/Desa	DANA TRANSFER UMUM-DANA ALOKASI UMUM	-	-	-		52.000.000,00	KECAMATAN KOTA KISARAN TIMUR
	7.01.01.2.07	Pengadaan Barang Milik Daerah Penunjang Urusan Pemerintah Daerah	*Barang Milik Daerah (BMD) Penunjang Urusan Pemerintah Daerah yang Diadakan*	-			100 %	150.000.000,00			-	-	-	-	150.000.000,00	KECAMATAN KOTA KISARAN TIMUR
	7.01.01.2.07.0002	Pengadaan Kendaraan Dinas Operasional atau Lapangan														
			Jumlah Unit Kendaraan Dinas Operasional atau Lapangan yang Disediakan				2 Unit	35.000.000,00	Kab. Asahan, Kota Kisaran Timur, Semua Kel/Desa	DANA TRANSFER UMUM-DANA ALOKASI UMUM	-	-	-		35.000.000,00	KECAMATAN KOTA KISARAN TIMUR
	7.01.01.2.07.0005	Pengadaan Mebel														
			Jumlah Paket Mebel yang Disediakan				5 Unit	85.000.000,00	Kab. Asahan, Kota Kisaran Timur, Semua Kel/Desa	DANA TRANSFER UMUM-DANA ALOKASI UMUM	-	-	-		85.000.000,00	KECAMATAN KOTA KISARAN TIMUR
	7.01.01.2.07.0010	Pengadaan Sarana dan Prasarana Gedung Kantor atau Bangunan Lainnya														
			Jumlah Unit Sarana dan Prasarana Gedung Kantor atau Bangunan Lainnya yang Disediakan				5 Unit	30.000.000,00	Kab. Asahan, Kota Kisaran Timur, Semua Kel/Desa	DANA TRANSFER UMUM-DANA ALOKASI UMUM	-	-	-		30.000.000,00	KECAMATAN KOTA KISARAN TIMUR
	7.01.01.2.08	Penyediaan Jasa Penunjang Urusan Pemerintahan Daerah	*Jasa Penunjang Urusan Pemerintaah Daerah yang Disediakan*	-			100 %	166.000.000,00			-	-	-	-	166.000.000,00	KECAMATAN KOTA KISARAN TIMUR
	7.01.01.2.08.0002	Penyediaan Jasa Komunikasi, Sumber Daya Air dan Listrik														
			Jumlah Laporan Penyediaan Jasa Komunikasi, Sumber Daya Air dan Listrik yang Disediakan				12 Laporan	72.000.000,00	Kab. Asahan, Kota Kisaran Timur, Semua Kel/Desa	DANA TRANSFER UMUM-DANA ALOKASI UMUM	-	-	-		72.000.000,00	KECAMATAN KOTA KISARAN TIMUR
	7.01.01.2.08.0004	Penyediaan Jasa Pelayanan Umum Kantor														

NO	KODE	URUSAN / BIDANG URUSAN / PROGRAM / KEGIATAN / SUB KEGIATAN	INDIKATOR PROGRAM / KEGIATAN / SUB KEGIATAN	TARGET AKHIR PERIODE RENSTRA OPD	REALISASI CAPAIAN RENJA OPD TAHUN 2023	PRAKIRAAN CAPAIAN TARGET RENJA OPD TAHUN 2024	CAPAIAN KINERJA DAN KERANGKA PENDANAAN						KELOMPOK SASARAN	PRAKIRAAN MAJU RENCANA TAHUN 2026		PERANGKAT DAERAH PENANGGUNG JAWAB
							TARGET 2025	PAGU INDIKATIF (Rp)	LOKASI	SUMBER DANA	PRIORITAS			TARGET	PAGU INDIKATIF (Rp)	
											NASIONAL	DAERAH				
1	2	3	4	5	6	7	8	9	10	11	12	13	14	15	16	17
			Jumlah Laporan Penyediaan Jasa Pelayanan Umum Kantor yang Disediakan				12 Laporan	94.000.000,00	Kab. Asahan, Kota Kisaran Timur, Semua Kel/Desa	DANA TRANSFER UMUM-DANA ALOKASI UMUM	-	-	-		94.000.000,00	KECAMATAN KOTA KISARAN TIMUR
	7.01.01.2.09	Pemeliharaan Barang Milik Daerah Penunjang Urusan Pemerintahan Daerah	*Barang Milik Daerah (BMD) Penunjang Urusan Pemerintahan Daerah yang Dipelihara*	-			100 %	185.000.000,00			-	-	-	-	185.000.000,00	KECAMATAN KOTA KISARAN TIMUR
	7.01.01.2.09.0001	Penyediaan Jasa Pemeliharaan, Biaya Pemeliharaan, dan Pajak Kendaraan Perorangan Dinas atau Kendaraan Dinas Jabatan														
			Jumlah Kendaraan Perorangan Dinas atau Kendaraan Dinas Jabatan yang Dipelihara dan dibayarkan Pajaknya				13 Unit	55.000.000,00	Kab. Asahan, Kota Kisaran Timur, Semua Kel/Desa	DANA TRANSFER UMUM-DANA ALOKASI UMUM	-	-	-		55.000.000,00	KECAMATAN KOTA KISARAN TIMUR
	7.01.01.2.09.0002	Penyediaan Jasa Pemeliharaan, Biaya Pemeliharaan, Pajak dan Perizinan Kendaraan Dinas Operasional atau Lapangan														
			Jumlah Kendaraan Dinas Operasional atau Lapangan yang Dipelihara dan dibayarkan Pajak dan Perizinannya				13 Unit	5.000.000,00	Kab. Asahan, Kota Kisaran Timur, Semua Kel/Desa	DANA TRANSFER UMUM-DANA ALOKASI UMUM	-	-	-		5.000.000,00	KECAMATAN KOTA KISARAN TIMUR
	7.01.01.2.09.0009	Pemeliharaan/Rehabilitasi Gedung Kantor dan Bangunan Lainnya														
			Jumlah Gedung Kantor dan Bangunan Lainnya yang Dipelihara/Direhabilitasi				13 Unit	105.000.000,00	Kab. Asahan, Kota Kisaran Timur, Semua Kel/Desa	DANA TRANSFER UMUM-DANA ALOKASI UMUM	-	-	-		105.000.000,00	KECAMATAN KOTA KISARAN TIMUR
	7.01.01.2.09.0010	Pemeliharaan/Rehabilitasi Sarana dan Prasarana Gedung Kantor atau Bangunan Lainnya														
			Jumlah Sarana dan Prasarana Gedung Kantor atau Bangunan Lainnya yang Dipelihara/Direhabilitasi				13 Unit	20.000.000,00	Kab. Asahan, Kota Kisaran Timur, Semua Kel/Desa	DANA TRANSFER UMUM-DANA ALOKASI UMUM	-	-	-		20.000.000,00	KECAMATAN KOTA KISARAN TIMUR
2.	**7.01.02**	**PROGRAM PENYELENGGARAAN PEMERINTAHAN DAN PELAYANAN PUBLIK**	**-**	**-**			**-**	**40.000.000,00**						**-**	**40.000.000,00**	
	7.01.02.2.01	Koordinasi Penyelenggaraan Kegiatan Pemerintahan di Tingkat Kecamatan	*Dokumen hasil koordinasi penyelenggaraan kegiatan pemerintahan di tingkat kecamatan* *undefined*	-			100 % undefined undefined	38.000.000,00			-	-	-	-	38.000.000,00	KECAMATAN KOTA KISARAN TIMUR
	7.01.02.2.01.0002	Peningkatan Efektifitas Kegiatan Pemerintahan di Tingkat Kecamatan														
			Jumlah Dokumen Peningkatan Efektifitas Kegiatan Pemerintahan di Tingkat Kecamatan				2 Dokumen	38.000.000,00	Kab. Asahan, Semua Kecamatan, Semua Kel/Desa	DANA TRANSFER UMUM-DANA ALOKASI UMUM	-	-	-		38.000.000,00	KECAMATAN KOTA KISARAN TIMUR
	7.01.02.2.02	Penyelenggaraan Urusan Pemerintahan yang Tidak Dilaksanakan oleh Unit Kerja Perangkat Daerah yang Ada di Kecamatan	*Dokumen hasil penyelenggaraan urusan pemerintahan yang tidak dilaksanakan oleh unit kerja Perangkat Daerah yang ada di Kecamatan*	-			100 %	2.000.000,00			-	-	-	-	2.000.000,00	KECAMATAN KOTA KISARAN TIMUR

NO	KODE	URUSAN / BIDANG URUSAN / PROGRAM / KEGIATAN / SUB KEGIATAN	INDIKATOR PROGRAM / KEGIATAN / SUB KEGIATAN	TARGET AKHIR PERIODE RENSTRA OPD	REALISASI CAPAIAN RENJA OPD TAHUN 2023	PRAKIRAAN CAPAIAN TARGET RENJA OPD TAHUN 2024	CAPAIAN KINERJA DAN KERANGKA PENDANAAN						KELOMPOK SASARAN	PRAKIRAAN MAJU RENCANA TAHUN 2026		PERANGKAT DAERAH PENANGGUNG JAWAB
							TARGET 2025	PAGU INDIKATIF (Rp)	LOKASI	SUMBER DANA	PRIORITAS			TARGET	PAGU INDIKATIF (Rp)	
											NASIONAL	DAERAH				
1	2	3	4	5	6	7	8	9	10	11	12	13	14	15	16	17
	7.01.02.2.02.0003	Peningkatan Efektifitas Pelaksanaan Pelayanan kepada Masyarakat di Wilayah Kecamatan														
			Jumlah Laporan Peningkatan Efektifitas Pelaksanaan Pelayanan kepada Masyarakat di Wilayah Kecamatan				1 Laporan	2.000.000,00	Kab. Asahan, Semua Kecamatan, Semua Kel/Desa	DANA TRANSFER UMUM-DANA ALOKASI UMUM	-	-	-		2.000.000,00	KECAMATAN KOTA KISARAN TIMUR
3.	**7.01.03**	**PROGRAM PEMBERDAYAAN MASYARAKAT DESA DAN KELURAHAN**	**-**	**-**			**-**	**1.748.000.000,00**						**-**	**1.748.000.000,00**	
	7.01.03.2.01	Koordinasi Kegiatan Pemberdayaan Desa	*Dokumen hasil koordinasi kegiatan pemberdayaan desa*	-			100 %	127.000.000,00			-	-	-	-	127.000.000,00	KECAMATAN KOTA KISARAN TIMUR
	7.01.03.2.01.0001	Peningkatan Partisipasi Masyarakat dalam Forum Musyawarah Perencanaan Pembangunan di Desa														
			Jumlah Lembaga Kemasyarakatan yang Berpartisipasi dalam Forum Musyawarah Perencanaan Pembangunan di Desa				1 Lembaga Kemasyarakatan	2.000.000,00	Kab. Asahan, Kota Kisaran Timur, Semua Kel/Desa	DANA TRANSFER UMUM-DANA ALOKASI UMUM	-	-	-		2.000.000,00	KECAMATAN KOTA KISARAN TIMUR
	7.01.03.2.01.0003	Peningkatan Efektifitas Kegiatan Pemberdayaan Masyarakat di Wilayah Kecamatan														
			Jumlah Laporan Peningkatan Efektivitas Kegiatan Pemberdayaan Masyarakat di Wilayah Kecamatan				4 Laporan	125.000.000,00	Kab. Asahan, Kota Kisaran Timur, Semua Kel/Desa	DANA TRANSFER UMUM-DANA ALOKASI UMUM	-	-	-		125.000.000,00	KECAMATAN KOTA KISARAN TIMUR
	7.01.03.2.02	Kegiatan Pemberdayaan Kelurahan	*Dokumen hasil Kegiatan Pemberdayaan Kelurahan*	-			100 %	1.600.000.000,00			-	-	-	-	1.600.000.000,00	KECAMATAN KOTA KISARAN TIMUR
	7.01.03.2.02.0003	Pemberdayaan Masyarakat di Kelurahan														
			Jumlah Pokmas dan Ormas yang Melaksanakan Pemberdayaan Masyarakat di Kelurahan				879 Pokmas / Ormas	1.600.000.000,00	Kab. Asahan, Kota Kisaran Timur, Semua Kel/Desa	DANA TRANSFER UMUM-DANA ALOKASI UMUM	-	-	-		1.600.000.000,00	KECAMATAN KOTA KISARAN TIMUR
	7.01.03.2.03	Pemberdayaan Lembaga Kemasyarakatan Tingkat Kecamatan	*Dokumen hasil Pemberdayaan Lembaga Kemasyarakatan tingkat Kecamatan*	-			100 %	11.000.000,00			-	-	-	-	11.000.000,00	KECAMATAN KOTA KISARAN TIMUR
	7.01.03.2.03.0001	Penyelenggaraan Lembaga Kemasyarakatan														
			Jumlah Lembaga Kemasyarakatan yang Diselenggarakan				1 Lembaga Kemasyarakatan	11.000.000,00	Kab. Asahan, Kota Kisaran Timur, Semua Kel/Desa	DANA TRANSFER UMUM-DANA ALOKASI UMUM	-	-	-		11.000.000,00	KECAMATAN KOTA KISARAN TIMUR
	7.01.03.2.05	Koordinasi dan Sinkronisasi Pemberlakuan Pembatasan Kegiatan Masyarakat (PPKM)	*Terlaksananya Koordinasi dan Sinkronasi Pemberlakuan Kegiatan Masyarakat (PPKM)*	-			100 %	10.000.000,00			-	-	-	-	10.000.000,00	KECAMATAN KOTA KISARAN TIMUR
	7.01.03.2.05.0001	Pencegahan Covid-19 di Tingkat Desa dan Kelurahan														
			Jumlah Dokumen Pencegahan Covid-19 di Tingkat Desa dan Kelurahan				2 Dokumen	10.000.000,00	Kab. Asahan, Kota Kisaran Timur, Semua Kel/Desa	DANA TRANSFER UMUM-DANA ALOKASI UMUM	-	-	-		10.000.000,00	KECAMATAN KOTA KISARAN TIMUR

NO	KODE	URUSAN / BIDANG URUSAN / PROGRAM / KEGIATAN / SUB KEGIATAN	INDIKATOR PROGRAM / KEGIATAN / SUB KEGIATAN	TARGET AKHIR PERIODE RENSTRA OPD	REALISASI CAPAIAN RENJA OPD TAHUN 2023	PRAKIRAAN CAPAIAN TARGET RENJA OPD TAHUN 2024	CAPAIAN KINERJA DAN KERANGKA PENDANAAN						KELOMPOK SASARAN	PRAKIRAAN MAJU RENCANA TAHUN 2026		PERANGKAT DAERAH PENANGGUNG JAWAB
							TARGET 2025	PAGU INDIKATIF (Rp)	LOKASI	SUMBER DANA	PRIORITAS			TARGET	PAGU INDIKATIF (Rp)	
											NASIONAL	DAERAH				
1	2	3	4	5	6	7	8	9	10	11	12	13	14	15	16	17
4.	**7.01.04**	**PROGRAM KOORDINASI KETENTRAMAN DAN KETERTIBAN UMUM**	**-**	**-**			**-**	**6.000.000,00**						**-**	**6.000.000,00**	
	7.01.04.2.01	Koordinasi Upaya Penyelenggaraan Ketenteraman dan Ketertiban Umum	*Dokumen hasil Koordinasi Upaya Penyelenggaraan Ketenteraman dan Ketertiban Umum*	-			100 %	6.000.000,00			-	-	-	-	6.000.000,00	KECAMATAN KOTA KISARAN TIMUR
	7.01.04.2.01.0001	Sinergitas dengan Kepolisian Negara Republik Indonesia, Tentara Nasional Indonesia dan Instansi Vertikal di Wilayah Kecamatan														
			Jumlah Laporan Hasil Sinergitas dengan Kepolisian Negara Republik Indonesia, Tentara Nasional Indonesia dan Instansi Vertikal di Wilayah Kecamatan				1 Laporan	6.000.000,00	Kab. Asahan, Kota Kisaran Timur, Semua Kel/Desa	DANA TRANSFER UMUM-DANA ALOKASI UMUM	-	-	-		6.000.000,00	KECAMATAN KOTA KISARAN TIMUR
5.	**7.01.05**	**PROGRAM PENYELENGGARAAN URUSAN PEMERINTAHAN UMUM**	**-**	**-**			**-**	**5.000.000,00**						**-**	**5.000.000,00**	
	7.01.05.2.01	Penyelenggaraan Urusan Pemerintahan Umum Sesuai Penugasan Kepala Daerah	*Dokumen Penyelenggaraan Urusan Pemerintahan Umum sesuai Penugasan Kepala Daerah*	-			100 %	5.000.000,00			-	-	-	-	5.000.000,00	KECAMATAN KOTA KISARAN TIMUR
	7.01.05.2.01.0008	Pelaksanaan Tugas Forum Koordinasi Pimpinan di Kecamatan														
			Jumlah Dokumen Tugas Forum Koordinasi Pimpinan di Kecamatan				1 Dokumen	5.000.000,00	Kab. Asahan, Kota Kisaran Timur, Semua Kel/Desa	DANA TRANSFER UMUM-DANA ALOKASI UMUM	-	-	-		5.000.000,00	KECAMATAN KOTA KISARAN TIMUR
6.	**7.01.06**	**PROGRAM PEMBINAAN DAN PENGAWASAN PEMERINTAHAN DESA**	**-**	**-**			**-**	**20.000.000,00**						**-**	**20.000.000,00**	
	7.01.06.2.01	Fasilitasi, Rekomendasi dan Koordinasi Pembinaan dan Pengawasan Pemerintahan Desa	*Dokumen Hasil Fasilitasi, Rekomendasi dan Koordinasi Pembinaan dan Pengawasan Pemerintahan Desa*	-			100 %	20.000.000,00			-	-	-	-	20.000.000,00	KECAMATAN KOTA KISARAN TIMUR
	7.01.06.2.01.0013	Fasilitasi Penyusunan Perencanaan Pembangunan Partisipatif														
			Jumlah Dokumen Fasilitasi dalam rangka Perencanaan Pembangunan Partisipatif				13 Dokumen	20.000.000,00	Kab. Asahan, Kota Kisaran Timur, Semua Kel/Desa	DANA TRANSFER UMUM-DANA ALOKASI UMUM	-	-	-		20.000.000,00	KECAMATAN KOTA KISARAN TIMUR
		KELURAHAN KISARAN NAGA						**200.000.000,00**							**200.000.000,00**	
	7	**UNSUR KEWILAYAHAN**						**200.000.000,00**							**200.000.000,00**	
	7.01	**KECAMATAN**						**200.000.000,00**							**200.000.000,00**	
1.	**7.01.03**	**PROGRAM PEMBERDAYAAN MASYARAKAT DESA DAN KELURAHAN**	**-**	**-**			**-**	**200.000.000,00**						**-**	**200.000.000,00**	
	7.01.03.2.02	Kegiatan Pemberdayaan Kelurahan	-	-			-	200.000.000,00			-	-	-	-	200.000.000,00	KELURAHAN KISARAN NAGA

NO	KODE	URUSAN / BIDANG URUSAN / PROGRAM / KEGIATAN / SUB KEGIATAN	INDIKATOR PROGRAM / KEGIATAN / SUB KEGIATAN	TARGET AKHIR PERIODE RENSTRA OPD	REALISASI CAPAIAN RENJA OPD TAHUN 2023	PRAKIRAAN CAPAIAN TARGET RENJA OPD TAHUN 2024	CAPAIAN KINERJA DAN KERANGKA PENDANAAN						KELOMPOK SASARAN	PRAKIRAAN MAJU RENCANA TAHUN 2026		PERANGKAT DAERAH PENANGGUNG JAWAB
							TARGET 2025	PAGU INDIKATIF (Rp)	LOKASI	SUMBER DANA	PRIORITAS			TARGET	PAGU INDIKATIF (Rp)	
											NASIONAL	DAERAH				
1	2	3	4	5	6	7	8	9	10	11	12	13	14	15	16	17
	7.01.03.2.02.0003	Pemberdayaan Masyarakat di Kelurahan														
			Jumlah Pokmas dan Ormas yang Melaksanakan Pemberdayaan Masyarakat di Kelurahan				12 Pokmas / Ormas	200.000.000,00	Kab. Asahan, Kota Kisaran Timur, Kisaran Naga	DAU TAMBAHAN DUKUNGAN PENDANAAN BAGI KELURAHAN	-	-	-		200.000.000,00	KELURAHAN KISARAN NAGA
		KELURAHAN SENTANG						**200.000.000,00**							**200.000.000,00**	
	7	**UNSUR KEWILAYAHAN**						**200.000.000,00**							**200.000.000,00**	
	7.01	**KECAMATAN**						**200.000.000,00**							**200.000.000,00**	
1.	**7.01.03**	**PROGRAM PEMBERDAYAAN MASYARAKAT DESA DAN KELURAHAN**	**-**	**-**			**-**	**200.000.000,00**						**-**	**200.000.000,00**	
	7.01.03.2.02	Kegiatan Pemberdayaan Kelurahan	-	-			-	200.000.000,00			-	-	-	-	200.000.000,00	KELURAHAN SENTANG
	7.01.03.2.02.0003	Pemberdayaan Masyarakat di Kelurahan														
			Jumlah Pokmas dan Ormas yang Melaksanakan Pemberdayaan Masyarakat di Kelurahan				12 Pokmas / Ormas	200.000.000,00	Kab. Asahan, Kota Kisaran Timur, Sentang	DAU TAMBAHAN DUKUNGAN PENDANAAN BAGI KELURAHAN	-	-	-		200.000.000,00	KELURAHAN SENTANG
		KELURAHAN KEDAI LEDANG						**200.000.000,00**							**200.000.000,00**	
	7	**UNSUR KEWILAYAHAN**						**200.000.000,00**							**200.000.000,00**	
	7.01	**KECAMATAN**						**200.000.000,00**							**200.000.000,00**	
1.	**7.01.03**	**PROGRAM PEMBERDAYAAN MASYARAKAT DESA DAN KELURAHAN**	**-**	**-**			**-**	**200.000.000,00**						**-**	**200.000.000,00**	
	7.01.03.2.02	Kegiatan Pemberdayaan Kelurahan	*Dokumen hasil Kegiatan Pemberdayaan Kelurahan*	-			100 %	200.000.000,00			-	-	-	-	200.000.000,00	KELURAHAN KEDAI LEDANG
	7.01.03.2.02.0003	Pemberdayaan Masyarakat di Kelurahan														
			Jumlah Pokmas dan Ormas yang Melaksanakan Pemberdayaan Masyarakat di Kelurahan				12 Pokmas / Ormas	200.000.000,00	Kab. Asahan, Kota Kisaran Timur, Kedai Ledang	DAU TAMBAHAN DUKUNGAN PENDANAAN BAGI KELURAHAN	-	-	-		200.000.000,00	KELURAHAN KEDAI LEDANG
		KELURAHAN TELADAN						**200.000.000,00**							**200.000.000,00**	
	7	**UNSUR KEWILAYAHAN**						**200.000.000,00**							**200.000.000,00**	
	7.01	**KECAMATAN**						**200.000.000,00**							**200.000.000,00**	
1.	**7.01.03**	**PROGRAM PEMBERDAYAAN MASYARAKAT DESA DAN KELURAHAN**	**-**	**-**			**-**	**200.000.000,00**						**-**	**200.000.000,00**	

NO	KODE	URUSAN / BIDANG URUSAN / PROGRAM / KEGIATAN / SUB KEGIATAN	INDIKATOR PROGRAM / KEGIATAN / SUB KEGIATAN	TARGET AKHIR PERIODE RENSTRA OPD	REALISASI CAPAIAN RENJA OPD TAHUN 2023	PRAKIRAAN CAPAIAN TARGET RENJA OPD TAHUN 2024	CAPAIAN KINERJA DAN KERANGKA PENDANAAN						KELOMPOK SASARAN	PRAKIRAAN MAJU RENCANA TAHUN 2026		PERANGKAT DAERAH PENANGGUNG JAWAB
							TARGET 2025	PAGU INDIKATIF (Rp)	LOKASI	SUMBER DANA	PRIORITAS			TARGET	PAGU INDIKATIF (Rp)	
											NASIONAL	DAERAH				
1	2	3	4	5	6	7	8	9	10	11	12	13	14	15	16	17
	7.01.03.2.02	Kegiatan Pemberdayaan Kelurahan	-	-			-	200.000.000,00			-	-	-	-	200.000.000,00	KELURAHAN TELADAN
	7.01.03.2.02.0003	Pemberdayaan Masyarakat di Kelurahan														
			Jumlah Pokmas dan Ormas yang Melaksanakan Pemberdayaan Masyarakat di Kelurahan				12 Pokmas / Ormas	200.000.000,00	Kab. Asahan, Kota Kisaran Timur, Teladan	DAU TAMBAHAN DUKUNGAN PENDANAAN BAGI KELURAHAN	-	-	-		200.000.000,00	KELURAHAN TELADAN
		KELURAHAN KISARAN TIMUR						**200.000.000,00**							**200.000.000,00**	
	7	**UNSUR KEWILAYAHAN**						**200.000.000,00**							**200.000.000,00**	
	7.01	**KECAMATAN**						**200.000.000,00**							**200.000.000,00**	
1.	**7.01.03**	**PROGRAM PEMBERDAYAAN MASYARAKAT DESA DAN KELURAHAN**	**-**	**-**			**-**	**200.000.000,00**						**-**	**200.000.000,00**	
	7.01.03.2.02	Kegiatan Pemberdayaan Kelurahan	-	-			-	200.000.000,00			-	-	-	-	200.000.000,00	KELURAHAN KISARAN TIMUR
	7.01.03.2.02.0003	Pemberdayaan Masyarakat di Kelurahan														
			Jumlah Pokmas dan Ormas yang Melaksanakan Pemberdayaan Masyarakat di Kelurahan				12 Pokmas / Ormas	200.000.000,00	Kab. Asahan, Kota Kisaran Timur, Kisaran Timur	DAU TAMBAHAN DUKUNGAN PENDANAAN BAGI KELURAHAN	-	-	-		200.000.000,00	KELURAHAN KISARAN TIMUR
		KELURAHAN SELAWAN						**200.000.000,00**							**200.000.000,00**	
	7	**UNSUR KEWILAYAHAN**						**200.000.000,00**							**200.000.000,00**	
	7.01	**KECAMATAN**						**200.000.000,00**							**200.000.000,00**	
1.	**7.01.03**	**PROGRAM PEMBERDAYAAN MASYARAKAT DESA DAN KELURAHAN**	**-**	**-**			**-**	**200.000.000,00**						**-**	**200.000.000,00**	
	7.01.03.2.02	Kegiatan Pemberdayaan Kelurahan	-	-			-	200.000.000,00			-	-	-	-	200.000.000,00	KELURAHAN SELAWAN
	7.01.03.2.02.0003	Pemberdayaan Masyarakat di Kelurahan														
			Jumlah Pokmas dan Ormas yang Melaksanakan Pemberdayaan Masyarakat di Kelurahan				12 Pokmas / Ormas	200.000.000,00	Kab. Asahan, Kota Kisaran Timur, Selawan	DAU TAMBAHAN DUKUNGAN PENDANAAN BAGI KELURAHAN	-	-	-		200.000.000,00	KELURAHAN SELAWAN
		KELURAHAN MUTIARA						**200.000.000,00**							**200.000.000,00**	
	7	**UNSUR KEWILAYAHAN**						**200.000.000,00**							**200.000.000,00**	
	7.01	**KECAMATAN**						**200.000.000,00**							**200.000.000,00**	

NO	KODE	URUSAN / BIDANG URUSAN / PROGRAM / KEGIATAN / SUB KEGIATAN	INDIKATOR PROGRAM / KEGIATAN / SUB KEGIATAN	TARGET AKHIR PERIODE RENSTRA OPD	REALISASI CAPAIAN RENJA OPD TAHUN 2023	PRAKIRAAN CAPAIAN TARGET RENJA OPD TAHUN 2024	CAPAIAN KINERJA DAN KERANGKA PENDANAAN						KELOMPOK SASARAN	PRAKIRAAN MAJU RENCANA TAHUN 2026		PERANGKAT DAERAH PENANGGUNG JAWAB
							TARGET 2025	PAGU INDIKATIF (Rp)	LOKASI	SUMBER DANA	PRIORITAS			TARGET	PAGU INDIKATIF (Rp)	
											NASIONAL	DAERAH				
1	2	3	4	5	6	7	8	9	10	11	12	13	14	15	16	17
1.	**7.01.03**	**PROGRAM PEMBERDAYAAN MASYARAKAT DESA DAN KELURAHAN**	**-**	**-**			**-**	**200.000.000,00**						**-**	**200.000.000,00**	
	7.01.03.2.02	Kegiatan Pemberdayaan Kelurahan	-	-			-	200.000.000,00			-	-	-	-	200.000.000,00	KELURAHAN MUTIARA
	7.01.03.2.02.0003	Pemberdayaan Masyarakat di Kelurahan														
			Jumlah Pokmas dan Ormas yang Melaksanakan Pemberdayaan Masyarakat di Kelurahan				12 Pokmas / Ormas	200.000.000,00	Kab. Asahan, Kota Kisaran Timur, Mutiara	DAU TAMBAHAN DUKUNGAN PENDANAAN BAGI KELURAHAN	-	-	-		200.000.000,00	KELURAHAN MUTIARA
		KELURAHAN LESTARI						**200.000.000,00**							**200.000.000,00**	
	7	**UNSUR KEWILAYAHAN**						**200.000.000,00**							**200.000.000,00**	
	7.01	**KECAMATAN**						**200.000.000,00**							**200.000.000,00**	
1.	**7.01.03**	**PROGRAM PEMBERDAYAAN MASYARAKAT DESA DAN KELURAHAN**	**-**	**-**			**-**	**200.000.000,00**						**-**	**200.000.000,00**	
	7.01.03.2.02	Kegiatan Pemberdayaan Kelurahan	-	-			-	200.000.000,00			-	-	-	-	200.000.000,00	KELURAHAN LESTARI
	7.01.03.2.02.0003	Pemberdayaan Masyarakat di Kelurahan														
			Jumlah Pokmas dan Ormas yang Melaksanakan Pemberdayaan Masyarakat di Kelurahan				12 Pokmas / Ormas	200.000.000,00	Kab. Asahan, Kota Kisaran Timur, Lestari	DAU TAMBAHAN DUKUNGAN PENDANAAN BAGI KELURAHAN	-	-	-		200.000.000,00	KELURAHAN LESTARI
		KELURAHAN GAMBIR BARU						**200.000.000,00**							**200.000.000,00**	
	7	**UNSUR KEWILAYAHAN**						**200.000.000,00**							**200.000.000,00**	
	7.01	**KECAMATAN**						**200.000.000,00**							**200.000.000,00**	
1.	**7.01.03**	**PROGRAM PEMBERDAYAAN MASYARAKAT DESA DAN KELURAHAN**	**-**	**-**			**-**	**200.000.000,00**						**-**	**200.000.000,00**	
	7.01.03.2.02	Kegiatan Pemberdayaan Kelurahan	-	-			-	200.000.000,00			-	-	-	-	200.000.000,00	KELURAHAN GAMBIR BARU
	7.01.03.2.02.0003	Pemberdayaan Masyarakat di Kelurahan														
			Jumlah Pokmas dan Ormas yang Melaksanakan Pemberdayaan Masyarakat di Kelurahan				12 Pokmas / Ormas	200.000.000,00	Kab. Asahan, Kota Kisaran Timur, Gambir Baru	DAU TAMBAHAN DUKUNGAN PENDANAAN BAGI KELURAHAN	-	-	-		200.000.000,00	KELURAHAN GAMBIR BARU
		KELURAHAN KARANG ANYER						**200.000.000,00**							**200.000.000,00**	

NO	KODE	URUSAN / BIDANG URUSAN / PROGRAM / KEGIATAN / SUB KEGIATAN	INDIKATOR PROGRAM / KEGIATAN / SUB KEGIATAN	TARGET AKHIR PERIODE RENSTRA OPD	REALISASI CAPAIAN RENJA OPD TAHUN 2023	PRAKIRAAN CAPAIAN TARGET RENJA OPD TAHUN 2024	CAPAIAN KINERJA DAN KERANGKA PENDANAAN						KELOMPOK SASARAN	PRAKIRAAN MAJU RENCANA TAHUN 2026		PERANGKAT DAERAH PENANGGUNG JAWAB
							TARGET 2025	PAGU INDIKATIF (Rp)	LOKASI	SUMBER DANA	PRIORITAS			TARGET	PAGU INDIKATIF (Rp)	
											NASIONAL	DAERAH				
1	2	3	4	5	6	7	8	9	10	11	12	13	14	15	16	17
	7	**UNSUR KEWILAYAHAN**						**200.000.000,00**							**200.000.000,00**	
	7.01	**KECAMATAN**						**200.000.000,00**							**200.000.000,00**	
1.	**7.01.03**	**PROGRAM PEMBERDAYAAN MASYARAKAT DESA DAN KELURAHAN**	**-**	**-**			**-**	**200.000.000,00**						**-**	**200.000.000,00**	
	7.01.03.2.02	Kegiatan Pemberdayaan Kelurahan	-	-			-	200.000.000,00			-	-	-	-	200.000.000,00	KELURAHAN KARANG ANYER
	7.01.03.2.02.0003	Pemberdayaan Masyarakat di Kelurahan														
			Jumlah Pokmas dan Ormas yang Melaksanakan Pemberdayaan Masyarakat di Kelurahan				12 Pokmas / Ormas	200.000.000,00	Kab. Asahan, Kota Kisaran Timur, Karang Anyer	DAU TAMBAHAN DUKUNGAN PENDANAAN BAGI KELURAHAN	-	-	-		200.000.000,00	KELURAHAN KARANG ANYER
		KELURAHAN SIUMBUT BARU						**200.000.000,00**							**200.000.000,00**	
	7	**UNSUR KEWILAYAHAN**						**200.000.000,00**							**200.000.000,00**	
	7.01	**KECAMATAN**						**200.000.000,00**							**200.000.000,00**	
1.	**7.01.03**	**PROGRAM PEMBERDAYAAN MASYARAKAT DESA DAN KELURAHAN**	**-**	**-**			**-**	**200.000.000,00**						**-**	**200.000.000,00**	
	7.01.03.2.02	Kegiatan Pemberdayaan Kelurahan	-	-			-	200.000.000,00			-	-	-	-	200.000.000,00	KELURAHAN SIUMBUT BARU
	7.01.03.2.02.0003	Pemberdayaan Masyarakat di Kelurahan														
			Jumlah Pokmas dan Ormas yang Melaksanakan Pemberdayaan Masyarakat di Kelurahan				12 Pokmas / Ormas	200.000.000,00	Kab. Asahan, Kota Kisaran Timur, Siumbut Baru	DAU TAMBAHAN DUKUNGAN PENDANAAN BAGI KELURAHAN	-	-	-		200.000.000,00	KELURAHAN SIUMBUT BARU
		KELURAHAN SIUMBUT-UMBUT						**200.000.000,00**							**200.000.000,00**	
	7	**UNSUR KEWILAYAHAN**						**200.000.000,00**							**200.000.000,00**	
	7.01	**KECAMATAN**						**200.000.000,00**							**200.000.000,00**	
1.	**7.01.03**	**PROGRAM PEMBERDAYAAN MASYARAKAT DESA DAN KELURAHAN**	***Persentase partisipasi masyarakat desa/ kelurahan dalam kegiatan pembangunan***	**-**			**100 %**	**200.000.000,00**						**-**	**200.000.000,00**	
	7.01.03.2.02	Kegiatan Pemberdayaan Kelurahan	*Dokumen hasil Kegiatan Pemberdayaan Kelurahan*	-			100 %	200.000.000,00			-	-	-	-	200.000.000,00	KELURAHAN SIUMBUT-UMBUT
	7.01.03.2.02.0003	Pemberdayaan Masyarakat di Kelurahan														

NO	KODE	URUSAN / BIDANG URUSAN / PROGRAM / KEGIATAN / SUB KEGIATAN	INDIKATOR PROGRAM / KEGIATAN / SUB KEGIATAN	TARGET AKHIR PERIODE RENSTRA OPD	REALISASI CAPAIAN RENJA OPD TAHUN 2023	PRAKIRAAN CAPAIAN TARGET RENJA OPD TAHUN 2024	CAPAIAN KINERJA DAN KERANGKA PENDANAAN						KELOMPOK SASARAN	PRAKIRAAN MAJU RENCANA TAHUN 2026		PERANGKAT DAERAH PENANGGUNG JAWAB
							TARGET 2025	PAGU INDIKATIF (Rp)	LOKASI	SUMBER DANA	PRIORITAS			TARGET	PAGU INDIKATIF (Rp)	
											NASIONAL	DAERAH				
1	2	3	4	5	6	7	8	9	10	11	12	13	14	15	16	17
			Jumlah Pokmas dan Ormas yang Melaksanakan Pemberdayaan Masyarakat di Kelurahan				12 Pokmas / Ormas	200.000.000,00	Kab. Asahan, Kota Kisaran Timur, Siumbut Umbut	DAU TAMBAHAN DUKUNGAN PENDANAAN BAGI KELURAHAN	-	-	-		200.000.000,00	KELURAHAN SIUMBUT-UMBUT
		KECAMATAN MERANTI						**1.488.441.227,40**							**1.577.948.469,00**	
	7	**UNSUR KEWILAYAHAN**						**1.488.441.227,40**							**1.577.948.469,00**	
	7.01	**KECAMATAN**						**1.488.441.227,40**							**1.577.948.469,00**	
1.	**7.01.01**	**PROGRAM PENUNJANG URUSAN PEMERINTAHAN DAERAH KABUPATEN/KOTA**	**-**	**-**			**-**	**1.416.858.627,00**						**-**	**1.502.611.094,00**	
	7.01.01.2.02	Administrasi Keuangan Perangkat Daerah	-	-			-	1.317.061.271,00			-	-	-	-	1.382.914.334,00	KECAMATAN MERANTI
	7.01.01.2.02.0001	Penyediaan Gaji dan Tunjangan ASN														
			Jumlah Orang yang Menerima Gaji dan Tunjangan ASN				10 Orang/bulan	1.317.061.271,00	Kab. Asahan, Meranti, Meranti	DANA TRANSFER UMUM-DANA ALOKASI UMUM	-	-	-		1.382.914.334,00	KECAMATAN MERANTI
	7.01.01.2.06	Administrasi Umum Perangkat Daerah	-	-			-	11.467.750,00			-	-	-	-	27.372.274,00	KECAMATAN MERANTI
	7.01.01.2.06.0001	Penyediaan Komponen Instalasi Listrik/Penerangan Bangunan Kantor														
			Jumlah Paket Komponen Instalasi Listrik/Penerangan Bangunan Kantor yang Disediakan				1 Paket	1.000.000,00	Kab. Asahan, Meranti, Meranti	DANA TRANSFER UMUM-DANA ALOKASI UMUM	-	-	-		6.633.637,00	KECAMATAN MERANTI
	7.01.01.2.06.0002	Penyediaan Peralatan dan Perlengkapan Kantor														
			Jumlah Paket Peralatan dan Perlengkapan Kantor yang Disediakan				1 Paket	4.150.000,00	Kab. Asahan, Meranti, Meranti	DANA TRANSFER UMUM-DANA ALOKASI UMUM	-	-	-		6.457.500,00	KECAMATAN MERANTI
	7.01.01.2.06.0004	Penyediaan Bahan Logistik Kantor														
			Jumlah Paket Bahan Logistik Kantor yang Disediakan				1 Paket	4.317.750,00	Kab. Asahan, Meranti, Meranti	DANA TRANSFER UMUM-DANA ALOKASI UMUM	-	-	-		6.633.637,00	KECAMATAN MERANTI
	7.01.01.2.06.0005	Penyediaan Barang Cetakan dan Penggandaan														
			Jumlah Paket Barang Cetakan dan Penggandaan yang Disediakan				1 Paket	1.000.000,00	Kab. Asahan, Meranti, Meranti	DANA TRANSFER UMUM-DANA ALOKASI UMUM	-	-	-		6.547.500,00	KECAMATAN MERANTI
	7.01.01.2.06.0009	Penyelenggaraan Rapat Koordinasi dan Konsultasi SKPD														

NO	KODE	URUSAN / BIDANG URUSAN / PROGRAM / KEGIATAN / SUB KEGIATAN	INDIKATOR PROGRAM / KEGIATAN / SUB KEGIATAN	TARGET AKHIR PERIODE RENSTRA OPD	REALISASI CAPAIAN RENJA OPD TAHUN 2023	PRAKIRAAN CAPAIAN TARGET RENJA OPD TAHUN 2024	CAPAIAN KINERJA DAN KERANGKA PENDANAAN						KELOMPOK SASARAN	PRAKIRAAN MAJU RENCANA TAHUN 2026		PERANGKAT DAERAH PENANGGUNG JAWAB
							TARGET 2025	PAGU INDIKATIF (Rp)	LOKASI	SUMBER DANA	PRIORITAS			TARGET	PAGU INDIKATIF (Rp)	
											NASIONAL	DAERAH				
1	2	3	4	5	6	7	8	9	10	11	12	13	14	15	16	17
			Jumlah Laporan Penyelenggaraan Rapat Koordinasi dan Konsultasi SKPD				1 Laporan	1.000.000,00	Kab. Asahan, Meranti, Meranti	DANA TRANSFER UMUM-DANA ALOKASI UMUM	-	-	-		1.100.000,00	KECAMATAN MERANTI
	7.01.01.2.07	Pengadaan Barang Milik Daerah Penunjang Urusan Pemerintah Daerah	-	-			-	2.000.000,00			-	-	-	-	2.200.000,00	KECAMATAN MERANTI
	7.01.01.2.07.0005	Pengadaan Mebel														
			Jumlah Paket Mebel yang Disediakan				1 Unit	1.000.000,00	Kab. Asahan, Meranti, Meranti	DANA TRANSFER UMUM-DANA ALOKASI UMUM	-	-	-		1.100.000,00	KECAMATAN MERANTI
	7.01.01.2.07.0010	Pengadaan Sarana dan Prasarana Gedung Kantor atau Bangunan Lainnya														
			Jumlah Unit Sarana dan Prasarana Gedung Kantor atau Bangunan Lainnya yang Disediakan				1 Unit	1.000.000,00	Kab. Asahan, Meranti, Meranti	DANA TRANSFER UMUM-DANA ALOKASI UMUM	-	-	-		1.100.000,00	KECAMATAN MERANTI
	7.01.01.2.08	Penyediaan Jasa Penunjang Urusan Pemerintahan Daerah	-	-			-	76.429.606,00			-	-	-	-	79.629.486,00	KECAMATAN MERANTI
	7.01.01.2.08.0002	Penyediaan Jasa Komunikasi, Sumber Daya Air dan Listrik														
			Jumlah Laporan Penyediaan Jasa Komunikasi, Sumber Daya Air dan Listrik yang Disediakan				12 Laporan	21.997.606,00	Kab. Asahan, Meranti, Meranti	DANA TRANSFER UMUM-DANA ALOKASI UMUM	-	-	-		25.197.486,00	KECAMATAN MERANTI
	7.01.01.2.08.0004	Penyediaan Jasa Pelayanan Umum Kantor														
			Jumlah Laporan Penyediaan Jasa Pelayanan Umum Kantor yang Disediakan				12 Laporan	54.432.000,00	Kab. Asahan, Meranti, Meranti	DANA TRANSFER UMUM-DANA ALOKASI UMUM	-	-	-		54.432.000,00	KECAMATAN MERANTI
	7.01.01.2.09	Pemeliharaan Barang Milik Daerah Penunjang Urusan Pemerintahan Daerah	-	-			-	9.900.000,00			-	-	-	-	10.495.000,00	KECAMATAN MERANTI
	7.01.01.2.09.0002	Penyediaan Jasa Pemeliharaan, Biaya Pemeliharaan, Pajak dan Perizinan Kendaraan Dinas Operasional atau Lapangan														
			Jumlah Kendaraan Dinas Operasional atau Lapangan yang Dipelihara dan dibayarkan Pajak dan Perizinannya				1 Unit	7.900.000,00	Kab. Asahan, Meranti, Semua Kel/Desa	DANA TRANSFER UMUM-DANA ALOKASI UMUM	-	-	-		8.295.000,00	KECAMATAN MERANTI
	7.01.01.2.09.0009	Pemeliharaan/Rehabilitasi Gedung Kantor dan Bangunan Lainnya														
			Jumlah Gedung Kantor dan Bangunan Lainnya yang Dipelihara/Direhabilitasi				1 Unit	1.000.000,00	Kab. Asahan, Meranti, Semua Kel/Desa	DANA TRANSFER UMUM-DANA ALOKASI UMUM	-	-	-		1.100.000,00	KECAMATAN MERANTI
	7.01.01.2.09.0010	Pemeliharaan/Rehabilitasi Sarana dan Prasarana Gedung Kantor atau Bangunan Lainnya														

NO	KODE	URUSAN / BIDANG URUSAN / PROGRAM / KEGIATAN / SUB KEGIATAN	INDIKATOR PROGRAM / KEGIATAN / SUB KEGIATAN	TARGET AKHIR PERIODE RENSTRA OPD	REALISASI CAPAIAN RENJA OPD TAHUN 2023	PRAKIRAAN CAPAIAN TARGET RENJA OPD TAHUN 2024	CAPAIAN KINERJA DAN KERANGKA PENDANAAN						KELOMPOK SASARAN	PRAKIRAAN MAJU RENCANA TAHUN 2026		PERANGKAT DAERAH PENANGGUNG JAWAB
							TARGET 2025	PAGU INDIKATIF (Rp)	LOKASI	SUMBER DANA	PRIORITAS			TARGET	PAGU INDIKATIF (Rp)	
											NASIONAL	DAERAH				
1	2	3	4	5	6	7	8	9	10	11	12	13	14	15	16	17
			Jumlah Sarana dan Prasarana Gedung Kantor atau Bangunan Lainnya yang Dipelihara/Direhabilitasi				1 Unit	1.000.000,00	Kab. Asahan, Meranti, Semua Kel/Desa	DANA TRANSFER UMUM-DANA ALOKASI UMUM	-	-	-		1.100.000,00	KECAMATAN MERANTI
2.	**7.01.02**	**PROGRAM PENYELENGGARAAN PEMERINTAHAN DAN PELAYANAN PUBLIK**	**-**	**-**			**-**	**3.270.000,00**						**-**	**3.433.500,00**	
	7.01.02.2.01	Koordinasi Penyelenggaraan Kegiatan Pemerintahan di Tingkat Kecamatan	-	-			-	3.270.000,00			-	-	-	-	3.433.500,00	KECAMATAN MERANTI
	7.01.02.2.01.0002	Peningkatan Efektifitas Kegiatan Pemerintahan di Tingkat Kecamatan														
			Jumlah Dokumen Peningkatan Efektifitas Kegiatan Pemerintahan di Tingkat Kecamatan				1 Dokumen	3.270.000,00	Kab. Asahan, Meranti, Semua Kel/Desa	DANA TRANSFER UMUM-DANA ALOKASI UMUM	-	-	-		3.433.500,00	KECAMATAN MERANTI
3.	**7.01.03**	**PROGRAM PEMBERDAYAAN MASYARAKAT DESA DAN KELURAHAN**	**-**	**-**			**-**	**62.802.500,00**						**-**	**65.942.625,00**	
	7.01.03.2.01	Koordinasi Kegiatan Pemberdayaan Desa	-	-			-	62.802.500,00			-	-	-	-	65.942.625,00	KECAMATAN MERANTI
	7.01.03.2.01.0003	Peningkatan Efektifitas Kegiatan Pemberdayaan Masyarakat di Wilayah Kecamatan														
			Jumlah Laporan Peningkatan Efektivitas Kegiatan Pemberdayaan Masyarakat di Wilayah Kecamatan				1 Laporan	62.802.500,00	Kab. Asahan, Meranti, Semua Kel/Desa	DANA TRANSFER UMUM-DANA ALOKASI UMUM	-	-	-		65.942.625,00	KECAMATAN MERANTI
4.	**7.01.05**	**PROGRAM PENYELENGGARAAN URUSAN PEMERINTAHAN UMUM**	**-**	**-**			**-**	**4.725.000,00**						**-**	**4.961.250,00**	
	7.01.05.2.01	Penyelenggaraan Urusan Pemerintahan Umum Sesuai Penugasan Kepala Daerah	-	-			-	4.725.000,00			-	-	-	-	4.961.250,00	KECAMATAN MERANTI
	7.01.05.2.01.0003	Pembinaan Persatuan dan Kesatuan Bangsa														
			Jumlah Orang yang Mengikuti Pembinaan Persatuan dan Kesatuan Bangsa				200 Orang	4.725.000,00	Kab. Asahan, Meranti, Semua Kel/Desa	DANA TRANSFER UMUM-DANA ALOKASI UMUM	-	-	-		4.961.250,00	KECAMATAN MERANTI
5.	**7.01.06**	**PROGRAM PEMBINAAN DAN PENGAWASAN PEMERINTAHAN DESA**	**-**	**-**			**-**	**785.100,40**						**-**	**1.000.000,00**	
	7.01.06.2.01	Fasilitasi, Rekomendasi dan Koordinasi Pembinaan dan Pengawasan Pemerintahan Desa	-	-			-	785.100,40			-	-	-	-	1.000.000,00	KECAMATAN MERANTI
	7.01.06.2.01.0013	Fasilitasi Penyusunan Perencanaan Pembangunan Partisipatif														

NO	KODE	URUSAN / BIDANG URUSAN / PROGRAM / KEGIATAN / SUB KEGIATAN	INDIKATOR PROGRAM / KEGIATAN / SUB KEGIATAN	TARGET AKHIR PERIODE RENSTRA OPD	REALISASI CAPAIAN RENJA OPD TAHUN 2023	PRAKIRAAN CAPAIAN TARGET RENJA OPD TAHUN 2024	CAPAIAN KINERJA DAN KERANGKA PENDANAAN						KELOMPOK SASARAN	PRAKIRAAN MAJU RENCANA TAHUN 2026		PERANGKAT DAERAH PENANGGUNG JAWAB
							TARGET 2025	PAGU INDIKATIF (Rp)	LOKASI	SUMBER DANA	PRIORITAS			TARGET	PAGU INDIKATIF (Rp)	
											NASIONAL	DAERAH				
1	2	3	4	5	6	7	8	9	10	11	12	13	14	15	16	17
			Jumlah Dokumen Fasilitasi dalam rangka Perencanaan Pembangunan Partisipatif				10 Dokumen	785.100,40	Kab. Asahan, Meranti, Semua Kel/Desa	DANA TRANSFER UMUM-DANA ALOKASI UMUM	-	-	-		1.000.000,00	KECAMATAN MERANTI
		KECAMATAN PULAU RAKYAT						**1.422.344.893,00**							**1.886.873.753,00**	
	7	**UNSUR KEWILAYAHAN**						**1.422.344.893,00**							**1.886.873.753,00**	
	7.01	**KECAMATAN**						**1.422.344.893,00**							**1.886.873.753,00**	
1.	**7.01.01**	**PROGRAM PENUNJANG URUSAN PEMERINTAHAN DAERAH KABUPATEN/KOTA**	**-**	**-**			**-**	**1.391.744.893,00**						**-**	**1.735.473.753,00**	
	7.01.01.2.01	Perencanaan, Penganggaran, dan Evaluasi Kinerja Perangkat Daerah	-	-			-	1.000.000,00			-	-	-	-	3.000.000,00	KECAMATAN PULAU RAKYAT
	7.01.01.2.01.0001	Penyusunan Dokumen Perencanaan Perangkat Daerah														
			Jumlah Dokumen Perencanaan Perangkat Daerah				5 Dokumen	1.000.000,00	Kab. Asahan, Pulau Rakyat, Semua Kel/Desa	DANA TRANSFER UMUM-DANA ALOKASI UMUM	-	-	-		3.000.000,00	KECAMATAN PULAU RAKYAT
	7.01.01.2.02	Administrasi Keuangan Perangkat Daerah	-	-			-	1.295.944.893,00			-	-	-	-	1.295.944.893,00	KECAMATAN PULAU RAKYAT
	7.01.01.2.02.0001	Penyediaan Gaji dan Tunjangan ASN														
			Jumlah Orang yang Menerima Gaji dan Tunjangan ASN				15 Orang/bulan	1.295.944.893,00	Kab. Asahan, Pulau Rakyat, Semua Kel/Desa	DANA TRANSFER UMUM-DANA ALOKASI UMUM	-	-	-		1.295.944.893,00	KECAMATAN PULAU RAKYAT
	7.01.01.2.05	Administrasi Kepegawaian Perangkat Daerah	-	-			-	3.000.000,00			-	-	-	-	18.400.000,00	KECAMATAN PULAU RAKYAT
	7.01.01.2.05.0002	Pengadaan Pakaian Dinas beserta Atribut Kelengkapannya														
			Jumlah Paket Pakaian Dinas beserta Atribut Kelengkapan				1 Paket	3.000.000,00	Kab. Asahan, Pulau Rakyat, Semua Kel/Desa	DANA TRANSFER UMUM-DANA ALOKASI UMUM	-	-	-		18.400.000,00	KECAMATAN PULAU RAKYAT
	7.01.01.2.06	Administrasi Umum Perangkat Daerah	-	-			-	13.200.000,00			-	-	-	-	68.000.000,00	KECAMATAN PULAU RAKYAT
	7.01.01.2.06.0001	Penyediaan Komponen Instalasi Listrik/Penerangan Bangunan Kantor														
			Jumlah Paket Komponen Instalasi Listrik/Penerangan Bangunan Kantor yang Disediakan				1 Paket	2.400.000,00	Kab. Asahan, Pulau Rakyat, Semua Kel/Desa	DANA TRANSFER UMUM-DANA ALOKASI UMUM	-	-	-		6.000.000,00	KECAMATAN PULAU RAKYAT
	7.01.01.2.06.0002	Penyediaan Peralatan dan Perlengkapan Kantor														
			Jumlah Paket Peralatan dan Perlengkapan Kantor yang Disediakan				1 Paket	2.400.000,00	Kab. Asahan, Pulau Rakyat, Semua Kel/Desa	DANA TRANSFER UMUM-DANA ALOKASI UMUM	-	-	-		12.000.000,00	KECAMATAN PULAU RAKYAT

NO	KODE	URUSAN / BIDANG URUSAN / PROGRAM / KEGIATAN / SUB KEGIATAN	INDIKATOR PROGRAM / KEGIATAN / SUB KEGIATAN	TARGET AKHIR PERIODE RENSTRA OPD	REALISASI CAPAIAN RENJA OPD TAHUN 2023	PRAKIRAAN CAPAIAN TARGET RENJA OPD TAHUN 2024	CAPAIAN KINERJA DAN KERANGKA PENDANAAN						KELOMPOK SASARAN	PRAKIRAAN MAJU RENCANA TAHUN 2026		PERANGKAT DAERAH PENANGGUNG JAWAB
							TARGET 2025	PAGU INDIKATIF (Rp)	LOKASI	SUMBER DANA	PRIORITAS			TARGET	PAGU INDIKATIF (Rp)	
											NASIONAL	DAERAH				
1	2	3	4	5	6	7	8	9	10	11	12	13	14	15	16	17
	7.01.01.2.06.0004	Penyediaan Bahan Logistik Kantor														
			Jumlah Paket Bahan Logistik Kantor yang Disediakan				1 Paket	3.000.000,00	Kab. Asahan, Pulau Rakyat, Semua Kel/Desa	DANA TRANSFER UMUM-DANA ALOKASI UMUM	-	-	-		30.000.000,00	KECAMATAN PULAU RAKYAT
	7.01.01.2.06.0005	Penyediaan Barang Cetakan dan Penggandaan														
			Jumlah Paket Barang Cetakan dan Penggandaan yang Disediakan				1 Paket	2.400.000,00	Kab. Asahan, Pulau Rakyat, Semua Kel/Desa	DANA TRANSFER UMUM-DANA ALOKASI UMUM	-	-	-		8.000.000,00	KECAMATAN PULAU RAKYAT
	7.01.01.2.06.0009	Penyelenggaraan Rapat Koordinasi dan Konsultasi SKPD														
			Jumlah Laporan Penyelenggaraan Rapat Koordinasi dan Konsultasi SKPD				1 Laporan	3.000.000,00	Kab. Asahan, Pulau Rakyat, Semua Kel/Desa	DANA TRANSFER UMUM-DANA ALOKASI UMUM	-	-	-		12.000.000,00	KECAMATAN PULAU RAKYAT
	7.01.01.2.07	Pengadaan Barang Milik Daerah Penunjang Urusan Pemerintah Daerah	-	-			-	25.000.000,00			-	-	-	-	122.428.860,00	KECAMATAN PULAU RAKYAT
	7.01.01.2.07.0002	Pengadaan Kendaraan Dinas Operasional atau Lapangan														
			Jumlah Unit Kendaraan Dinas Operasional atau Lapangan yang Disediakan				1 Unit	18.000.000,00	Kab. Asahan, Pulau Rakyat, Semua Kel/Desa	DANA TRANSFER UMUM-DANA ALOKASI UMUM	-	-	-		0,00	KECAMATAN PULAU RAKYAT
	7.01.01.2.07.0005	Pengadaan Mebel														
			Jumlah Paket Mebel yang Disediakan				5 Unit	2.000.000,00	Kab. Asahan, Pulau Rakyat, Semua Kel/Desa	DANA TRANSFER UMUM-DANA ALOKASI UMUM	-	-	-		21.828.860,00	KECAMATAN PULAU RAKYAT
	7.01.01.2.07.0006	Pengadaan Peralatan dan Mesin Lainnya														
			Jumlah Unit Peralatan dan Mesin Lainnya yang Disediakan				0 Unit	0,00	Kab. Asahan, Pulau Rakyat, Semua Kel/Desa	-	-	-	-		0,00	KECAMATAN PULAU RAKYAT
	7.01.01.2.07.0010	Pengadaan Sarana dan Prasarana Gedung Kantor atau Bangunan Lainnya														
			Jumlah Unit Sarana dan Prasarana Gedung Kantor atau Bangunan Lainnya yang Disediakan				5 Unit	5.000.000,00	Kab. Asahan, Pulau Rakyat, Semua Kel/Desa	DANA TRANSFER UMUM-DANA ALOKASI UMUM	-	-	-		100.600.000,00	KECAMATAN PULAU RAKYAT
	7.01.01.2.08	Penyediaan Jasa Penunjang Urusan Pemerintahan Daerah	-	-			-	44.900.000,00			-	-	-	-	70.200.000,00	KECAMATAN PULAU RAKYAT
	7.01.01.2.08.0002	Penyediaan Jasa Komunikasi, Sumber Daya Air dan Listrik														
			Jumlah Laporan Penyediaan Jasa Komunikasi, Sumber Daya Air dan Listrik yang Disediakan				1 Laporan	3.700.000,00	Kab. Asahan, Pulau Rakyat, Semua Kel/Desa	DANA TRANSFER UMUM-DANA ALOKASI UMUM	-	-	-		15.000.000,00	KECAMATAN PULAU RAKYAT
	7.01.01.2.08.0003	Penyediaan Jasa Peralatan dan Perlengkapan Kantor														

NO	KODE	URUSAN / BIDANG URUSAN / PROGRAM / KEGIATAN / SUB KEGIATAN	INDIKATOR PROGRAM / KEGIATAN / SUB KEGIATAN	TARGET AKHIR PERIODE RENSTRA OPD	REALISASI CAPAIAN RENJA OPD TAHUN 2023	PRAKIRAAN CAPAIAN TARGET RENJA OPD TAHUN 2024	CAPAIAN KINERJA DAN KERANGKA PENDANAAN						KELOMPOK SASARAN	PRAKIRAAN MAJU RENCANA TAHUN 2026		PERANGKAT DAERAH PENANGGUNG JAWAB
							TARGET 2025	PAGU INDIKATIF (Rp)	LOKASI	SUMBER DANA	PRIORITAS			TARGET	PAGU INDIKATIF (Rp)	
											NASIONAL	DAERAH				
1	2	3	4	5	6	7	8	9	10	11	12	13	14	15	16	17
			Jumlah Laporan Penyediaan Jasa Peralatan dan Perlengkapan Kantor yang Disediakan				1 Laporan	1.000.000,00	Kab. Asahan, Pulau Rakyat, Semua Kel/Desa	DANA TRANSFER UMUM-DANA ALOKASI UMUM	-	-	-		15.000.000,00	KECAMATAN PULAU RAKYAT
	7.01.01.2.08.0004	Penyediaan Jasa Pelayanan Umum Kantor														
			Jumlah Laporan Penyediaan Jasa Pelayanan Umum Kantor yang Disediakan				1 Laporan	40.200.000,00	Kab. Asahan, Pulau Rakyat, Semua Kel/Desa	DANA TRANSFER UMUM-DANA ALOKASI UMUM	-	-	-		40.200.000,00	KECAMATAN PULAU RAKYAT
	7.01.01.2.09	Pemeliharaan Barang Milik Daerah Penunjang Urusan Pemerintahan Daerah	-	-			-	8.700.000,00			-	-	-	-	157.500.000,00	KECAMATAN PULAU RAKYAT
	7.01.01.2.09.0001	Penyediaan Jasa Pemeliharaan, Biaya Pemeliharaan, dan Pajak Kendaraan Perorangan Dinas atau Kendaraan Dinas Jabatan														
			Jumlah Kendaraan Perorangan Dinas atau Kendaraan Dinas Jabatan yang Dipelihara dan dibayarkan Pajaknya				3 Unit	4.800.000,00	Kab. Asahan, Pulau Rakyat, Semua Kel/Desa	DANA TRANSFER UMUM-DANA ALOKASI UMUM	-	-	-		40.000.000,00	KECAMATAN PULAU RAKYAT
	7.01.01.2.09.0002	Penyediaan Jasa Pemeliharaan, Biaya Pemeliharaan, Pajak dan Perizinan Kendaraan Dinas Operasional atau Lapangan														
			Jumlah Kendaraan Dinas Operasional atau Lapangan yang Dipelihara dan dibayarkan Pajak dan Perizinannya				2 Unit	1.500.000,00	Kab. Asahan, Pulau Rakyat, Semua Kel/Desa	DANA TRANSFER UMUM-DANA ALOKASI UMUM	-	-	-		2.000.000,00	KECAMATAN PULAU RAKYAT
	7.01.01.2.09.0006	Pemeliharaan Peralatan dan Mesin Lainnya														
			Jumlah Peralatan dan Mesin Lainnya yang Dipelihara				11 Unit	1.200.000,00	Kab. Asahan, Pulau Rakyat, Semua Kel/Desa	DANA TRANSFER UMUM-DANA ALOKASI UMUM	-	-	-		5.500.000,00	KECAMATAN PULAU RAKYAT
	7.01.01.2.09.0009	Pemeliharaan/Rehabilitasi Gedung Kantor dan Bangunan Lainnya														
			Jumlah Gedung Kantor dan Bangunan Lainnya yang Dipelihara/Direhabilitasi				2 Unit	1.200.000,00	Kab. Asahan, Pulau Rakyat, Semua Kel/Desa	DANA TRANSFER UMUM-DANA ALOKASI UMUM	-	-	-		110.000.000,00	KECAMATAN PULAU RAKYAT
2.	**7.01.02**	**PROGRAM PENYELENGGARAAN PEMERINTAHAN DAN PELAYANAN PUBLIK**	**-**	**-**			**-**	**3.600.000,00**						**-**	**26.400.000,00**	
	7.01.02.2.01	Koordinasi Penyelenggaraan Kegiatan Pemerintahan di Tingkat Kecamatan	-	-			-	2.400.000,00			-	-	-	-	24.000.000,00	KECAMATAN PULAU RAKYAT
	7.01.02.2.01.0002	Peningkatan Efektifitas Kegiatan Pemerintahan di Tingkat Kecamatan														
			Jumlah Dokumen Peningkatan Efektifitas Kegiatan Pemerintahan di Tingkat Kecamatan				2 Dokumen	2.400.000,00	Kab. Asahan, Pulau Rakyat, Semua Kel/Desa	DANA TRANSFER UMUM-DANA ALOKASI UMUM	-	-	-		24.000.000,00	KECAMATAN PULAU RAKYAT

NO	KODE	URUSAN / BIDANG URUSAN / PROGRAM / KEGIATAN / SUB KEGIATAN	INDIKATOR PROGRAM / KEGIATAN / SUB KEGIATAN	TARGET AKHIR PERIODE RENSTRA OPD	REALISASI CAPAIAN RENJA OPD TAHUN 2023	PRAKIRAAN CAPAIAN TARGET RENJA OPD TAHUN 2024	CAPAIAN KINERJA DAN KERANGKA PENDANAAN						KELOMPOK SASARAN	PRAKIRAAN MAJU RENCANA TAHUN 2026		PERANGKAT DAERAH PENANGGUNG JAWAB
							TARGET 2025	PAGU INDIKATIF (Rp)	LOKASI	SUMBER DANA	PRIORITAS			TARGET	PAGU INDIKATIF (Rp)	
											NASIONAL	DAERAH				
1	2	3	4	5	6	7	8	9	10	11	12	13	14	15	16	17
	7.01.02.2.02	Penyelenggaraan Urusan Pemerintahan yang Tidak Dilaksanakan oleh Unit Kerja Perangkat Daerah yang Ada di Kecamatan	-	-			-	1.200.000,00			-	-	-	-	2.400.000,00	KECAMATAN PULAU RAKYAT
	7.01.02.2.02.0003	Peningkatan Efektifitas Pelaksanaan Pelayanan kepada Masyarakat di Wilayah Kecamatan														
			Jumlah Laporan Peningkatan Efektifitas Pelaksanaan Pelayanan kepada Masyarakat di Wilayah Kecamatan				1 Laporan	1.200.000,00	Kab. Asahan, Pulau Rakyat, Semua Kel/Desa	DANA TRANSFER UMUM-DANA ALOKASI UMUM	-	-	-		2.400.000,00	KECAMATAN PULAU RAKYAT
3.	**7.01.03**	**PROGRAM PEMBERDAYAAN MASYARAKAT DESA DAN KELURAHAN**	**-**	**-**			**-**	**12.000.000,00**						**-**	**75.000.000,00**	
	7.01.03.2.01	Koordinasi Kegiatan Pemberdayaan Desa	-	-			-	12.000.000,00			-	-	-	-	75.000.000,00	KECAMATAN PULAU RAKYAT
	7.01.03.2.01.0003	Peningkatan Efektifitas Kegiatan Pemberdayaan Masyarakat di Wilayah Kecamatan														
			Jumlah Laporan Peningkatan Efektivitas Kegiatan Pemberdayaan Masyarakat di Wilayah Kecamatan				3 Laporan	12.000.000,00	Kab. Asahan, Pulau Rakyat, Semua Kel/Desa	DANA TRANSFER UMUM-DANA ALOKASI UMUM	-	-	-		75.000.000,00	KECAMATAN PULAU RAKYAT
4.	**7.01.04**	**PROGRAM KOORDINASI KETENTRAMAN DAN KETERTIBAN UMUM**	**-**	**-**			**-**	**1.000.000,00**						**-**	**1.000.000,00**	
	7.01.04.2.01	Koordinasi Upaya Penyelenggaraan Ketenteraman dan Ketertiban Umum	-	-			-	1.000.000,00			-	-	-	-	1.000.000,00	KECAMATAN PULAU RAKYAT
	7.01.04.2.01.0001	Sinergitas dengan Kepolisian Negara Republik Indonesia, Tentara Nasional Indonesia dan Instansi Vertikal di Wilayah Kecamatan														
			Jumlah Laporan Hasil Sinergitas dengan Kepolisian Negara Republik Indonesia, Tentara Nasional Indonesia dan Instansi Vertikal di Wilayah Kecamatan				2 Laporan	1.000.000,00	Kab. Asahan, Pulau Rakyat, Semua Kel/Desa	DANA TRANSFER UMUM-DANA ALOKASI UMUM	-	-	-		1.000.000,00	KECAMATAN PULAU RAKYAT
5.	**7.01.05**	**PROGRAM PENYELENGGARAAN URUSAN PEMERINTAHAN UMUM**	**-**	**-**			**-**	**5.000.000,00**						**-**	**31.400.000,00**	
	7.01.05.2.01	Penyelenggaraan Urusan Pemerintahan Umum Sesuai Penugasan Kepala Daerah	-	-			-	5.000.000,00			-	-	-	-	31.400.000,00	KECAMATAN PULAU RAKYAT
	7.01.05.2.01.0003	Pembinaan Persatuan dan Kesatuan Bangsa														
			Jumlah Orang yang Mengikuti Pembinaan Persatuan dan Kesatuan Bangsa				500 Orang	5.000.000,00	Kab. Asahan, Pulau Rakyat, Semua Kel/Desa	DANA TRANSFER UMUM-DANA ALOKASI UMUM	-	-	-		31.400.000,00	KECAMATAN PULAU RAKYAT

NO	KODE	URUSAN / BIDANG URUSAN / PROGRAM / KEGIATAN / SUB KEGIATAN	INDIKATOR PROGRAM / KEGIATAN / SUB KEGIATAN	TARGET AKHIR PERIODE RENSTRA OPD	REALISASI CAPAIAN RENJA OPD TAHUN 2023	PRAKIRAAN CAPAIAN TARGET RENJA OPD TAHUN 2024	CAPAIAN KINERJA DAN KERANGKA PENDANAAN						KELOMPOK SASARAN	PRAKIRAAN MAJU RENCANA TAHUN 2026		PERANGKAT DAERAH PENANGGUNG JAWAB
							TARGET 2025	PAGU INDIKATIF (Rp)	LOKASI	SUMBER DANA	PRIORITAS			TARGET	PAGU INDIKATIF (Rp)	
											NASIONAL	DAERAH				
1	2	3	4	5	6	7	8	9	10	11	12	13	14	15	16	17
6.	**7.01.06**	**PROGRAM PEMBINAAN DAN PENGAWASAN PEMERINTAHAN DESA**	**-**	**-**			**-**	**9.000.000,00**						**-**	**17.600.000,00**	
	7.01.06.2.01	Fasilitasi, Rekomendasi dan Koordinasi Pembinaan dan Pengawasan Pemerintahan Desa	-	-			-	9.000.000,00			-	-	-	-	17.600.000,00	KECAMATAN PULAU RAKYAT
	7.01.06.2.01.0002	Fasilitasi Administrasi Tata Pemerintahan Desa														
			Jumlah Dokumen yang Difasilitasi dalam rangka Administrasi Tata Pemerintahan Desa				12 Dokumen	1.000.000,00	Kab. Asahan, Pulau Rakyat, Semua Kel/Desa	DANA TRANSFER UMUM-DANA ALOKASI UMUM	-	-	-		1.200.000,00	KECAMATAN PULAU RAKYAT
	7.01.06.2.01.0003	Fasilitasi Pengelolaan Keuangan Desa dan Pendayagunaan Aset Desa														
			Jumlah Dokumen yang Difasilitasi dalam rangka Pengelolaan Keuangan Desa dan Pendayagunaan Aset Desa				24 Dokumen	1.000.000,00	Kab. Asahan, Pulau Rakyat, Semua Kel/Desa	DANA TRANSFER UMUM-DANA ALOKASI UMUM	-	-	-		1.200.000,00	KECAMATAN PULAU RAKYAT
	7.01.06.2.01.0005	Fasilitasi Pelaksanaan Tugas Kepala Desa dan Perangkat Desa														
			Jumlah Dokumen Fasilitasi dalam rangka Pelaksanaan Tugas Kepala Desa dan Perangkat Desa				12 Dokumen	1.000.000,00	Kab. Asahan, Pulau Rakyat, Semua Kel/Desa	DANA TRANSFER UMUM-DANA ALOKASI UMUM	-	-	-		1.200.000,00	KECAMATAN PULAU RAKYAT
	7.01.06.2.01.0006	Fasilitasi Pelaksanaan Pemilihan Kepala Desa														
			Jumlah Dokumen Fasilitasi dalam rangka Pelaksanaan Pemilihan Kepala Desa				0 Dokumen	0,00	Kab. Asahan, Pulau Rakyat, Semua Kel/Desa	DANA TRANSFER UMUM-DANA ALOKASI UMUM	-	-	-		3.000.000,00	KECAMATAN PULAU RAKYAT
	7.01.06.2.01.0007	Fasilitasi Pelaksanaan Tugas dan Fungsi Badan Permusyawaratan Desa														
			Jumlah Dokumen Fasilitasi dalam rangka Pelaksanaan Tugas dan Fungsi Badan Permusyawaratan Desa				12 Dokumen	1.000.000,00	Kab. Asahan, Pulau Rakyat, Semua Kel/Desa	DANA TRANSFER UMUM-DANA ALOKASI UMUM	-	-	-		1.200.000,00	KECAMATAN PULAU RAKYAT
	7.01.06.2.01.0012	Fasilitasi Pelaksanaan Tugas, Fungsi, dan Kewajiban Lembaga Kemasyarakatan														
			Jumlah Dokumen Fasilitasi dalam rangka Pelaksanaan Tugas, Fungsi, dan Kewajiban Lembaga Kemasyarakatan				12 Dokumen	1.000.000,00	Kab. Asahan, Pulau Rakyat, Semua Kel/Desa	DANA TRANSFER UMUM-DANA ALOKASI UMUM	-	-	-		1.200.000,00	KECAMATAN PULAU RAKYAT
	7.01.06.2.01.0013	Fasilitasi Penyusunan Perencanaan Pembangunan Partisipatif														
			Jumlah Dokumen Fasilitasi dalam rangka Perencanaan Pembangunan Partisipatif				13 Dokumen	4.000.000,00	Kab. Asahan, Pulau Rakyat, Semua Kel/Desa	DANA TRANSFER UMUM-DANA ALOKASI UMUM	-	-	-		8.600.000,00	KECAMATAN PULAU RAKYAT
		KECAMATAN PULO BANDRING						**1.390.073.620,00**							**1.415.500.000,00**	
	7	**UNSUR KEWILAYAHAN**						**1.390.073.620,00**							**1.415.500.000,00**	

NO	KODE	URUSAN / BIDANG URUSAN / PROGRAM / KEGIATAN / SUB KEGIATAN	INDIKATOR PROGRAM / KEGIATAN / SUB KEGIATAN	TARGET AKHIR PERIODE RENSTRA OPD	REALISASI CAPAIAN RENJA OPD TAHUN 2023	PRAKIRAAN CAPAIAN TARGET RENJA OPD TAHUN 2024	CAPAIAN KINERJA DAN KERANGKA PENDANAAN						KELOMPOK SASARAN	PRAKIRAAN MAJU RENCANA TAHUN 2026		PERANGKAT DAERAH PENANGGUNG JAWAB
							TARGET 2025	PAGU INDIKATIF (Rp)	LOKASI	SUMBER DANA	PRIORITAS			TARGET	PAGU INDIKATIF (Rp)	
											NASIONAL	DAERAH				
1	2	3	4	5	6	7	8	9	10	11	12	13	14	15	16	17
	7.01	**KECAMATAN**						**1.390.073.620,00**							**1.415.500.000,00**	
1.	**7.01.01**	**PROGRAM PENUNJANG URUSAN PEMERINTAHAN DAERAH KABUPATEN/KOTA**	**-**	**-**			**-**	**1.245.600.000,00**						**-**	**1.265.500.000,00**	
	7.01.01.2.02	Administrasi Keuangan Perangkat Daerah	-	-			-	950.000.000,00			-	-	-	-	951.000.000,00	KECAMATAN PULO BANDRING
	7.01.01.2.02.0001	Penyediaan Gaji dan Tunjangan ASN														
			Jumlah Orang yang Menerima Gaji dan Tunjangan ASN				12 Orang/bulan	950.000.000,00	Kab. Asahan, Pulo Bandring, Semua Kel/Desa	DANA TRANSFER UMUM-DANA ALOKASI UMUM	-	-	-		951.000.000,00	KECAMATAN PULO BANDRING
	7.01.01.2.05	Administrasi Kepegawaian Perangkat Daerah	-	-			-	8.100.000,00			-	-	-	-	8.500.000,00	KECAMATAN PULO BANDRING
	7.01.01.2.05.0002	Pengadaan Pakaian Dinas beserta Atribut Kelengkapannya														
			Jumlah Paket Pakaian Dinas beserta Atribut Kelengkapan				12 Paket	8.100.000,00	Kab. Asahan, Pulo Bandring, Semua Kel/Desa	DANA TRANSFER UMUM-DANA ALOKASI UMUM	-	-	-		8.500.000,00	KECAMATAN PULO BANDRING
	7.01.01.2.06	Administrasi Umum Perangkat Daerah	-	-			-	77.000.000,00			-	-	-	-	84.000.000,00	KECAMATAN PULO BANDRING
	7.01.01.2.06.0001	Penyediaan Komponen Instalasi Listrik/Penerangan Bangunan Kantor														
			Jumlah Paket Komponen Instalasi Listrik/Penerangan Bangunan Kantor yang Disediakan				12 Paket	12.000.000,00	Semua Kota/Kab, Semua Kecamatan, Semua Kel/Desa Kab. Asahan, Pulo Bandring, Semua Kel/Desa	DANA TRANSFER UMUM-DANA ALOKASI UMUM	-	-	-		13.000.000,00	KECAMATAN PULO BANDRING
	7.01.01.2.06.0002	Penyediaan Peralatan dan Perlengkapan Kantor														
			Jumlah Paket Peralatan dan Perlengkapan Kantor yang Disediakan				12 Paket	24.000.000,00	Semua Kota/Kab, Semua Kecamatan, Semua Kel/Desa Kab. Asahan, Pulo Bandring, Semua Kel/Desa	DANA TRANSFER UMUM-DANA ALOKASI UMUM	-	-	-		26.000.000,00	KECAMATAN PULO BANDRING
	7.01.01.2.06.0004	Penyediaan Bahan Logistik Kantor														
			Jumlah Paket Bahan Logistik Kantor yang Disediakan				12 Paket	24.000.000,00	Kab. Asahan, Pulo Bandring, Semua Kel/Desa	DANA TRANSFER UMUM-DANA ALOKASI UMUM	-	-	-		26.000.000,00	KECAMATAN PULO BANDRING
	7.01.01.2.06.0005	Penyediaan Barang Cetakan dan Penggandaan														

NO	KODE	URUSAN / BIDANG URUSAN / PROGRAM / KEGIATAN / SUB KEGIATAN	INDIKATOR PROGRAM / KEGIATAN / SUB KEGIATAN	TARGET AKHIR PERIODE RENSTRA OPD	REALISASI CAPAIAN RENJA OPD TAHUN 2023	PRAKIRAAN CAPAIAN TARGET RENJA OPD TAHUN 2024	CAPAIAN KINERJA DAN KERANGKA PENDANAAN						KELOMPOK SASARAN	PRAKIRAAN MAJU RENCANA TAHUN 2026		PERANGKAT DAERAH PENANGGUNG JAWAB
							TARGET 2025	PAGU INDIKATIF (Rp)	LOKASI	SUMBER DANA	PRIORITAS			TARGET	PAGU INDIKATIF (Rp)	
											NASIONAL	DAERAH				
1	2	3	4	5	6	7	8	9	10	11	12	13	14	15	16	17
			Jumlah Paket Barang Cetakan dan Penggandaan yang Disediakan				12 Paket	12.000.000,00	Kab. Asahan, Pulo Bandring, Semua Kel/Desa	DANA TRANSFER UMUM-DANA ALOKASI UMUM	-	-	-		13.000.000,00	KECAMATAN PULO BANDRING
	7.01.01.2.06.0009	Penyelenggaraan Rapat Koordinasi dan Konsultasi SKPD														
			Jumlah Laporan Penyelenggaraan Rapat Koordinasi dan Konsultasi SKPD				4 Laporan	5.000.000,00	Kab. Asahan, Pulo Bandring, Semua Kel/Desa	DANA TRANSFER UMUM-DANA ALOKASI UMUM	-	-	-		6.000.000,00	KECAMATAN PULO BANDRING
	7.01.01.2.07	Pengadaan Barang Milik Daerah Penunjang Urusan Pemerintah Daerah	-	-			-	42.000.000,00			-	-	-	-	45.000.000,00	KECAMATAN PULO BANDRING
	7.01.01.2.07.0005	Pengadaan Mebel														
			Jumlah Paket Mebel yang Disediakan				10 Unit	22.000.000,00	Kab. Asahan, Pulo Bandring, Semua Kel/Desa	DANA TRANSFER UMUM-DANA ALOKASI UMUM	-	-	-		23.000.000,00	KECAMATAN PULO BANDRING
	7.01.01.2.07.0010	Pengadaan Sarana dan Prasarana Gedung Kantor atau Bangunan Lainnya														
			Jumlah Unit Sarana dan Prasarana Gedung Kantor atau Bangunan Lainnya yang Disediakan				1 Unit	20.000.000,00	Kab. Asahan, Pulo Bandring, Semua Kel/Desa	DANA TRANSFER UMUM-DANA ALOKASI UMUM	-	-	-		22.000.000,00	KECAMATAN PULO BANDRING
	7.01.01.2.08	Penyediaan Jasa Penunjang Urusan Pemerintahan Daerah	-	-			-	67.000.000,00			-	-	-	-	71.000.000,00	KECAMATAN PULO BANDRING
	7.01.01.2.08.0002	Penyediaan Jasa Komunikasi, Sumber Daya Air dan Listrik														
			Jumlah Laporan Penyediaan Jasa Komunikasi, Sumber Daya Air dan Listrik yang Disediakan				12 Laporan	12.000.000,00	Kab. Asahan, Pulo Bandring, Semua Kel/Desa	DANA TRANSFER UMUM-DANA ALOKASI UMUM	-	-	-		13.000.000,00	KECAMATAN PULO BANDRING
	7.01.01.2.08.0004	Penyediaan Jasa Pelayanan Umum Kantor														
			Jumlah Laporan Penyediaan Jasa Pelayanan Umum Kantor yang Disediakan				12 bulan Laporan	55.000.000,00	Kab. Asahan, Pulo Bandring, Semua Kel/Desa	DANA TRANSFER UMUM-DANA ALOKASI UMUM	-	-	-		58.000.000,00	KECAMATAN PULO BANDRING
	7.01.01.2.09	Pemeliharaan Barang Milik Daerah Penunjang Urusan Pemerintahan Daerah	-	-			-	101.500.000,00			-	-	-	-	106.000.000,00	KECAMATAN PULO BANDRING
	7.01.01.2.09.0001	Penyediaan Jasa Pemeliharaan, Biaya Pemeliharaan, dan Pajak Kendaraan Perorangan Dinas atau Kendaraan Dinas Jabatan														
			Jumlah Kendaraan Perorangan Dinas atau Kendaraan Dinas Jabatan yang Dipelihara dan dibayarkan Pajaknya				1 Unit	50.000.000,00	Kab. Asahan, Pulo Bandring, Semua Kel/Desa	DANA TRANSFER UMUM-DANA ALOKASI UMUM	-	-	-		51.000.000,00	KECAMATAN PULO BANDRING
	7.01.01.2.09.0002	Penyediaan Jasa Pemeliharaan, Biaya Pemeliharaan, Pajak dan Perizinan Kendaraan Dinas Operasional atau Lapangan														

NO	KODE	URUSAN / BIDANG URUSAN / PROGRAM / KEGIATAN / SUB KEGIATAN	INDIKATOR PROGRAM / KEGIATAN / SUB KEGIATAN	TARGET AKHIR PERIODE RENSTRA OPD	REALISASI CAPAIAN RENJA OPD TAHUN 2023	PRAKIRAAN CAPAIAN TARGET RENJA OPD TAHUN 2024	CAPAIAN KINERJA DAN KERANGKA PENDANAAN						KELOMPOK SASARAN	PRAKIRAAN MAJU RENCANA TAHUN 2026		PERANGKAT DAERAH PENANGGUNG JAWAB
							TARGET 2025	PAGU INDIKATIF (Rp)	LOKASI	SUMBER DANA	PRIORITAS			TARGET	PAGU INDIKATIF (Rp)	
											NASIONAL	DAERAH				
1	2	3	4	5	6	7	8	9	10	11	12	13	14	15	16	17
			Jumlah Kendaraan Dinas Operasional atau Lapangan yang Dipelihara dan dibayarkan Pajak dan Perizinannya				1 Unit	1.500.000,00	Kab. Asahan, Pulo Bandring, Semua Kel/Desa	DANA TRANSFER UMUM-DANA ALOKASI UMUM	-	-	-		2.000.000,00	KECAMATAN PULO BANDRING
	7.01.01.2.09.0009	Pemeliharaan/Rehabilitasi Gedung Kantor dan Bangunan Lainnya														
			Jumlah Gedung Kantor dan Bangunan Lainnya yang Dipelihara/Direhabilitasi				1 Unit	40.000.000,00	Kab. Asahan, Pulo Bandring, Semua Kel/Desa	DANA TRANSFER UMUM-DANA ALOKASI UMUM	-	-	-		42.000.000,00	KECAMATAN PULO BANDRING
	7.01.01.2.09.0010	Pemeliharaan/Rehabilitasi Sarana dan Prasarana Gedung Kantor atau Bangunan Lainnya														
			Jumlah Sarana dan Prasarana Gedung Kantor atau Bangunan Lainnya yang Dipelihara/Direhabilitasi				1 Unit	10.000.000,00	Kab. Asahan, Pulo Bandring, Semua Kel/Desa	DANA TRANSFER UMUM-DANA ALOKASI UMUM	-	-	-		11.000.000,00	KECAMATAN PULO BANDRING
2.	**7.01.02**	**PROGRAM PENYELENGGARAAN PEMERINTAHAN DAN PELAYANAN PUBLIK**	**-**	**-**			**-**	**50.000.000,00**						**-**	**51.000.000,00**	
	7.01.02.2.01	Koordinasi Penyelenggaraan Kegiatan Pemerintahan di Tingkat Kecamatan	-	-			-	50.000.000,00			-	-	-	-	51.000.000,00	KECAMATAN PULO BANDRING
	7.01.02.2.01.0002	Peningkatan Efektifitas Kegiatan Pemerintahan di Tingkat Kecamatan														
			Jumlah Dokumen Peningkatan Efektifitas Kegiatan Pemerintahan di Tingkat Kecamatan				2 Dokumen	50.000.000,00	Kab. Asahan, Pulo Bandring, Semua Kel/Desa	DANA TRANSFER UMUM-DANA ALOKASI UMUM	-	-	-		51.000.000,00	KECAMATAN PULO BANDRING
3.	**7.01.03**	**PROGRAM PEMBERDAYAAN MASYARAKAT DESA DAN KELURAHAN**	**-**	**-**			**-**	**50.000.000,00**						**-**	**51.000.000,00**	
	7.01.03.2.01	Koordinasi Kegiatan Pemberdayaan Desa	-	-			-	50.000.000,00			-	-	-	-	51.000.000,00	KECAMATAN PULO BANDRING
	7.01.03.2.01.0003	Peningkatan Efektifitas Kegiatan Pemberdayaan Masyarakat di Wilayah Kecamatan														
			Jumlah Laporan Peningkatan Efektivitas Kegiatan Pemberdayaan Masyarakat di Wilayah Kecamatan				4 Laporan	50.000.000,00	Kab. Asahan, Pulo Bandring, Semua Kel/Desa	DANA TRANSFER UMUM-DANA ALOKASI UMUM	-	-	-		51.000.000,00	KECAMATAN PULO BANDRING
4.	**7.01.05**	**PROGRAM PENYELENGGARAAN URUSAN PEMERINTAHAN UMUM**	**-**	**-**			**-**	**20.000.000,00**						**-**	**22.000.000,00**	
	7.01.05.2.01	Penyelenggaraan Urusan Pemerintahan Umum Sesuai Penugasan Kepala Daerah	-	-			-	20.000.000,00			-	-	-	-	22.000.000,00	KECAMATAN PULO BANDRING
	7.01.05.2.01.0003	Pembinaan Persatuan dan Kesatuan Bangsa														

NO	KODE	URUSAN / BIDANG URUSAN / PROGRAM / KEGIATAN / SUB KEGIATAN	INDIKATOR PROGRAM / KEGIATAN / SUB KEGIATAN	TARGET AKHIR PERIODE RENSTRA OPD	REALISASI CAPAIAN RENJA OPD TAHUN 2023	PRAKIRAAN CAPAIAN TARGET RENJA OPD TAHUN 2024	CAPAIAN KINERJA DAN KERANGKA PENDANAAN						KELOMPOK SASARAN	PRAKIRAAN MAJU RENCANA TAHUN 2026		PERANGKAT DAERAH PENANGGUNG JAWAB
							TARGET 2025	PAGU INDIKATIF (Rp)	LOKASI	SUMBER DANA	PRIORITAS			TARGET	PAGU INDIKATIF (Rp)	
											NASIONAL	DAERAH				
1	2	3	4	5	6	7	8	9	10	11	12	13	14	15	16	17
			Jumlah Orang yang Mengikuti Pembinaan Persatuan dan Kesatuan Bangsa				1 keg Orang	20.000.000,00	Kab. Asahan, Pulo Bandring, Semua Kel/Desa	DANA TRANSFER UMUM-DANA ALOKASI UMUM	-	-	-		22.000.000,00	KECAMATAN PULO BANDRING
5.	**7.01.06**	**PROGRAM PEMBINAAN DAN PENGAWASAN PEMERINTAHAN DESA**	**-**	**-**			**-**	**24.473.620,00**						**-**	**26.000.000,00**	
	7.01.06.2.01	Fasilitasi, Rekomendasi dan Koordinasi Pembinaan dan Pengawasan Pemerintahan Desa	-	-			-	24.473.620,00			-	-	-	-	26.000.000,00	KECAMATAN PULO BANDRING
	7.01.06.2.01.0013	Fasilitasi Penyusunan Perencanaan Pembangunan Partisipatif														
			Jumlah Dokumen Fasilitasi dalam rangka Perencanaan Pembangunan Partisipatif				11 Dokumen	24.473.620,00	Kab. Asahan, Pulo Bandring, Semua Kel/Desa	DANA TRANSFER UMUM-DANA ALOKASI UMUM	-	-	-		26.000.000,00	KECAMATAN PULO BANDRING
		KECAMATAN RAHUNING						**1.448.372.272,34**							**0,00**	
	7	**UNSUR KEWILAYAHAN**						**1.448.372.272,34**							**0,00**	
	7.01	**KECAMATAN**						**1.448.372.272,34**							**0,00**	
1.	**7.01.01**	**PROGRAM PENUNJANG URUSAN PEMERINTAHAN DAERAH KABUPATEN/KOTA**	**-**	**-**			**-**	**1.290.177.272,34**						**-**	**0,00**	
	7.01.01.2.01	Perencanaan, Penganggaran, dan Evaluasi Kinerja Perangkat Daerah	-	-			-	1.000.000,00			-	-	-	-	0,00	KECAMATAN RAHUNING
	7.01.01.2.01.0001	Penyusunan Dokumen Perencanaan Perangkat Daerah														
			Jumlah Dokumen Perencanaan Perangkat Daerah				4 Dokumen	1.000.000,00	Kab. Asahan, Rahunig, Semua Kel/Desa	RETRIBUSI DAERAH - LRA	-	-	-		0,00	KECAMATAN RAHUNING
	7.01.01.2.02	Administrasi Keuangan Perangkat Daerah	*Persentase Layanan Administrasi Keuangan Perangkat Daerah*	-			100 %	1.073.805.903,00			-	-	-	-	0,00	KECAMATAN RAHUNING
	7.01.01.2.02.0001	Penyediaan Gaji dan Tunjangan ASN														
			Jumlah Orang yang Menerima Gaji dan Tunjangan ASN				9 Orang/bulan	1.073.805.903,00	Kab. Asahan, Rahunig, Semua Kel/Desa	RETRIBUSI DAERAH - LRA	-	-	-		0,00	KECAMATAN RAHUNING
	7.01.01.2.05	Administrasi Kepegawaian Perangkat Daerah	*Persentase Layanan Administrasi Kepegawaian Perangkat Daerah*	-			100 %	6.300.000,00			-	-	-	-	0,00	KECAMATAN RAHUNING
	7.01.01.2.05.0002	Pengadaan Pakaian Dinas beserta Atribut Kelengkapannya														
			Jumlah Paket Pakaian Dinas beserta Atribut Kelengkapan				12 Paket	6.300.000,00	Kab. Asahan, Semua Kecamatan, Semua Kel/Desa	RETRIBUSI DAERAH - LRA	-	-	-		0,00	KECAMATAN RAHUNING

NO	KODE	URUSAN / BIDANG URUSAN / PROGRAM / KEGIATAN / SUB KEGIATAN	INDIKATOR PROGRAM / KEGIATAN / SUB KEGIATAN	TARGET AKHIR PERIODE RENSTRA OPD	REALISASI CAPAIAN RENJA OPD TAHUN 2023	PRAKIRAAN CAPAIAN TARGET RENJA OPD TAHUN 2024	CAPAIAN KINERJA DAN KERANGKA PENDANAAN						KELOMPOK SASARAN	PRAKIRAAN MAJU RENCANA TAHUN 2026		PERANGKAT DAERAH PENANGGUNG JAWAB
							TARGET 2025	PAGU INDIKATIF (Rp)	LOKASI	SUMBER DANA	PRIORITAS			TARGET	PAGU INDIKATIF (Rp)	
											NASIONAL	DAERAH				
1	2	3	4	5	6	7	8	9	10	11	12	13	14	15	16	17
	7.01.01.2.06	Administrasi Umum Perangkat Daerah	-	-			-	39.109.626,00			-	-	-	-	0,00	KECAMATAN RAHUNING
	7.01.01.2.06.0001	Penyediaan Komponen Instalasi Listrik/Penerangan Bangunan Kantor														
			Jumlah Paket Komponen Instalasi Listrik/Penerangan Bangunan Kantor yang Disediakan				1 Paket	6.459.626,00	Kab. Asahan, Semua Kecamatan, Semua Kel/Desa	RETRIBUSI DAERAH - LRA	-	-	-		0,00	KECAMATAN RAHUNING
	7.01.01.2.06.0004	Penyediaan Bahan Logistik Kantor														
			Jumlah Paket Bahan Logistik Kantor yang Disediakan				1 Paket	15.600.000,00	Kab. Asahan, Semua Kecamatan, Semua Kel/Desa	RETRIBUSI DAERAH - LRA	-	-	-		0,00	KECAMATAN RAHUNING
	7.01.01.2.06.0005	Penyediaan Barang Cetakan dan Penggandaan														
			Jumlah Paket Barang Cetakan dan Penggandaan yang Disediakan				1 Paket	6.050.000,00	Kab. Asahan, Semua Kecamatan, Semua Kel/Desa	RETRIBUSI DAERAH - LRA	-	-	-		0,00	KECAMATAN RAHUNING
	7.01.01.2.06.0009	Penyelenggaraan Rapat Koordinasi dan Konsultasi SKPD														
			Jumlah Laporan Penyelenggaraan Rapat Koordinasi dan Konsultasi SKPD				12 Laporan	11.000.000,00	Kab. Asahan, Semua Kecamatan, Semua Kel/Desa	RETRIBUSI DAERAH - LRA	-	-	-		0,00	KECAMATAN RAHUNING
	7.01.01.2.07	Pengadaan Barang Milik Daerah Penunjang Urusan Pemerintah Daerah	-	-			-	36.000.000,00			-	-	-	-	0,00	KECAMATAN RAHUNING
	7.01.01.2.07.0005	Pengadaan Mebel														
			Jumlah Paket Mebel yang Disediakan				2 Unit	10.000.000,00	Kab. Asahan, Semua Kecamatan, Semua Kel/Desa	RETRIBUSI DAERAH - LRA	-	-	-		0,00	KECAMATAN RAHUNING
	7.01.01.2.07.0006	Pengadaan Peralatan dan Mesin Lainnya														
			Jumlah Unit Peralatan dan Mesin Lainnya yang Disediakan				3 Unit	11.000.000,00	Kab. Asahan, Rahunig, Semua Kel/Desa	RETRIBUSI DAERAH - LRA	-	-	-		0,00	KECAMATAN RAHUNING
	7.01.01.2.07.0010	Pengadaan Sarana dan Prasarana Gedung Kantor atau Bangunan Lainnya														
			Jumlah Unit Sarana dan Prasarana Gedung Kantor atau Bangunan Lainnya yang Disediakan				2 Unit	15.000.000,00	Kab. Asahan, Semua Kecamatan, Semua Kel/Desa	RETRIBUSI DAERAH - LRA	-	-	-		0,00	KECAMATAN RAHUNING
	7.01.01.2.08	Penyediaan Jasa Penunjang Urusan Pemerintahan Daerah	-	-			-	80.785.204,05			-	-	-	-	0,00	KECAMATAN RAHUNING
	7.01.01.2.08.0002	Penyediaan Jasa Komunikasi, Sumber Daya Air dan Listrik														

NO	KODE	URUSAN / BIDANG URUSAN / PROGRAM / KEGIATAN / SUB KEGIATAN	INDIKATOR PROGRAM / KEGIATAN / SUB KEGIATAN	TARGET AKHIR PERIODE RENSTRA OPD	REALISASI CAPAIAN RENJA OPD TAHUN 2023	PRAKIRAAN CAPAIAN TARGET RENJA OPD TAHUN 2024	CAPAIAN KINERJA DAN KERANGKA PENDANAAN						KELOMPOK SASARAN	PRAKIRAAN MAJU RENCANA TAHUN 2026		PERANGKAT DAERAH PENANGGUNG JAWAB
							TARGET 2025	PAGU INDIKATIF (Rp)	LOKASI	SUMBER DANA	PRIORITAS			TARGET	PAGU INDIKATIF (Rp)	
											NASIONAL	DAERAH				
1	2	3	4	5	6	7	8	9	10	11	12	13	14	15	16	17
			Jumlah Laporan Penyediaan Jasa Komunikasi, Sumber Daya Air dan Listrik yang Disediakan				12 Laporan	7.990.844,05	Kab. Asahan, Semua Kecamatan, Semua Kel/Desa	RETRIBUSI DAERAH - LRA	-	-	-		0,00	KECAMATAN RAHUNING
	7.01.01.2.08.0003	Penyediaan Jasa Peralatan dan Perlengkapan Kantor														
			Jumlah Laporan Penyediaan Jasa Peralatan dan Perlengkapan Kantor yang Disediakan				12 Laporan	18.794.360,00	Kab. Asahan, Semua Kecamatan, Semua Kel/Desa	RETRIBUSI DAERAH - LRA	-	-	-		0,00	KECAMATAN RAHUNING
	7.01.01.2.08.0004	Penyediaan Jasa Pelayanan Umum Kantor														
			Jumlah Laporan Penyediaan Jasa Pelayanan Umum Kantor yang Disediakan				4 Laporan	54.000.000,00	Kab. Asahan, Semua Kecamatan, Semua Kel/Desa	RETRIBUSI DAERAH - LRA	-	-	-		0,00	KECAMATAN RAHUNING
	7.01.01.2.09	Pemeliharaan Barang Milik Daerah Penunjang Urusan Pemerintahan Daerah	-	-			-	53.176.539,29			-	-	-	-	0,00	KECAMATAN RAHUNING
	7.01.01.2.09.0001	Penyediaan Jasa Pemeliharaan, Biaya Pemeliharaan, dan Pajak Kendaraan Perorangan Dinas atau Kendaraan Dinas Jabatan														
			Jumlah Kendaraan Perorangan Dinas atau Kendaraan Dinas Jabatan yang Dipelihara dan dibayarkan Pajaknya				1 Unit	34.883.133,00	Kab. Asahan, Rahunig, Semua Kel/Desa	RETRIBUSI DAERAH - LRA	-	-	-		0,00	KECAMATAN RAHUNING
	7.01.01.2.09.0002	Penyediaan Jasa Pemeliharaan, Biaya Pemeliharaan, Pajak dan Perizinan Kendaraan Dinas Operasional atau Lapangan														
			Jumlah Kendaraan Dinas Operasional atau Lapangan yang Dipelihara dan dibayarkan Pajak dan Perizinannya				1 Unit	2.000.000,00	Kab. Asahan, Rahunig, Semua Kel/Desa	RETRIBUSI DAERAH - LRA	-	-	-		0,00	KECAMATAN RAHUNING
	7.01.01.2.09.0009	Pemeliharaan/Rehabilitasi Gedung Kantor dan Bangunan Lainnya														
			Jumlah Gedung Kantor dan Bangunan Lainnya yang Dipelihara/Direhabilitasi				1 Unit	8.293.406,29	Kab. Asahan, Rahunig, Semua Kel/Desa	RETRIBUSI DAERAH - LRA	-	-	-		0,00	KECAMATAN RAHUNING
	7.01.01.2.09.0010	Pemeliharaan/Rehabilitasi Sarana dan Prasarana Gedung Kantor atau Bangunan Lainnya														
			Jumlah Sarana dan Prasarana Gedung Kantor atau Bangunan Lainnya yang Dipelihara/Direhabilitasi				1 Unit	8.000.000,00	Kab. Asahan, Rahunig, Semua Kel/Desa	RETRIBUSI DAERAH - LRA	-	-	-		0,00	KECAMATAN RAHUNING
2.	**7.01.02**	**PROGRAM PENYELENGGARAAN PEMERINTAHAN DAN PELAYANAN PUBLIK**	**-**	**-**			**-**	**48.420.000,00**						**-**	**0,00**	
	7.01.02.2.01	Koordinasi Penyelenggaraan Kegiatan Pemerintahan di Tingkat Kecamatan	-	-			-	43.420.000,00			-	-	-	-	0,00	KECAMATAN RAHUNING
	7.01.02.2.01.0002	Peningkatan Efektifitas Kegiatan Pemerintahan di Tingkat Kecamatan														

NO	KODE	URUSAN / BIDANG URUSAN / PROGRAM / KEGIATAN / SUB KEGIATAN	INDIKATOR PROGRAM / KEGIATAN / SUB KEGIATAN	TARGET AKHIR PERIODE RENSTRA OPD	REALISASI CAPAIAN RENJA OPD TAHUN 2023	PRAKIRAAN CAPAIAN TARGET RENJA OPD TAHUN 2024	CAPAIAN KINERJA DAN KERANGKA PENDANAAN						KELOMPOK SASARAN	PRAKIRAAN MAJU RENCANA TAHUN 2026		PERANGKAT DAERAH PENANGGUNG JAWAB
							TARGET 2025	PAGU INDIKATIF (Rp)	LOKASI	SUMBER DANA	PRIORITAS			TARGET	PAGU INDIKATIF (Rp)	
											NASIONAL	DAERAH				
1	2	3	4	5	6	7	8	9	10	11	12	13	14	15	16	17
			Jumlah Dokumen Peningkatan Efektifitas Kegiatan Pemerintahan di Tingkat Kecamatan				3 Dokumen	43.420.000,00	Kab. Asahan, Rahunig, Semua Kel/Desa	RETRIBUSI DAERAH - LRA	-	-	-		0,00	KECAMATAN RAHUNING
	7.01.02.2.02	Penyelenggaraan Urusan Pemerintahan yang Tidak Dilaksanakan oleh Unit Kerja Perangkat Daerah yang Ada di Kecamatan	-	-			-	5.000.000,00			-	-	-	-	0,00	KECAMATAN RAHUNING
	7.01.02.2.02.0003	Peningkatan Efektifitas Pelaksanaan Pelayanan kepada Masyarakat di Wilayah Kecamatan														
			Jumlah Laporan Peningkatan Efektifitas Pelaksanaan Pelayanan kepada Masyarakat di Wilayah Kecamatan				12 Laporan	5.000.000,00	Kab. Asahan, Rahunig, Semua Kel/Desa	RETRIBUSI DAERAH - LRA	-	-	-		0,00	KECAMATAN RAHUNING
3.	**7.01.03**	**PROGRAM PEMBERDAYAAN MASYARAKAT DESA DAN KELURAHAN**	**-**	**-**			**-**	**68.775.000,00**						**-**	**0,00**	
	7.01.03.2.01	Koordinasi Kegiatan Pemberdayaan Desa	-	-			-	68.775.000,00			-	-	-	-	0,00	KECAMATAN RAHUNING
	7.01.03.2.01.0003	Peningkatan Efektifitas Kegiatan Pemberdayaan Masyarakat di Wilayah Kecamatan														
			Jumlah Laporan Peningkatan Efektivitas Kegiatan Pemberdayaan Masyarakat di Wilayah Kecamatan				12 Laporan	68.775.000,00	Kab. Asahan, Rahunig, Semua Kel/Desa	RETRIBUSI DAERAH - LRA	-	-	-		0,00	KECAMATAN RAHUNING
4.	**7.01.04**	**PROGRAM KOORDINASI KETENTRAMAN DAN KETERTIBAN UMUM**	**-**	**-**			**-**	**3.600.000,00**						**-**	**0,00**	
	7.01.04.2.01	Koordinasi Upaya Penyelenggaraan Ketenteraman dan Ketertiban Umum	-	-			-	3.600.000,00			-	-	-	-	0,00	KECAMATAN RAHUNING
	7.01.04.2.01.0001	Sinergitas dengan Kepolisian Negara Republik Indonesia, Tentara Nasional Indonesia dan Instansi Vertikal di Wilayah Kecamatan														
			Jumlah Laporan Hasil Sinergitas dengan Kepolisian Negara Republik Indonesia, Tentara Nasional Indonesia dan Instansi Vertikal di Wilayah Kecamatan				1 Laporan	3.600.000,00	Kab. Asahan, Rahunig, Semua Kel/Desa	RETRIBUSI DAERAH - LRA	-	-	-		0,00	KECAMATAN RAHUNING
5.	**7.01.05**	**PROGRAM PENYELENGGARAAN URUSAN PEMERINTAHAN UMUM**	**-**	**-**			**-**	**24.000.000,00**						**-**	**0,00**	
	7.01.05.2.01	Penyelenggaraan Urusan Pemerintahan Umum Sesuai Penugasan Kepala Daerah	-	-			-	24.000.000,00			-	-	-	-	0,00	KECAMATAN RAHUNING
	7.01.05.2.01.0003	Pembinaan Persatuan dan Kesatuan Bangsa														

NO	KODE	URUSAN / BIDANG URUSAN / PROGRAM / KEGIATAN / SUB KEGIATAN	INDIKATOR PROGRAM / KEGIATAN / SUB KEGIATAN	TARGET AKHIR PERIODE RENSTRA OPD	REALISASI CAPAIAN RENJA OPD TAHUN 2023	PRAKIRAAN CAPAIAN TARGET RENJA OPD TAHUN 2024	CAPAIAN KINERJA DAN KERANGKA PENDANAAN						KELOMPOK SASARAN	PRAKIRAAN MAJU RENCANA TAHUN 2026		PERANGKAT DAERAH PENANGGUNG JAWAB
							TARGET 2025	PAGU INDIKATIF (Rp)	LOKASI	SUMBER DANA	PRIORITAS			TARGET	PAGU INDIKATIF (Rp)	
											NASIONAL	DAERAH				
1	2	3	4	5	6	7	8	9	10	11	12	13	14	15	16	17
			Jumlah Orang yang Mengikuti Pembinaan Persatuan dan Kesatuan Bangsa				200 Orang	19.000.000,00	Kab. Asahan, Rahunig, Semua Kel/Desa	RETRIBUSI DAERAH - LRA	-	-	-		0,00	KECAMATAN RAHUNING
	7.01.05.2.01.0008	Pelaksanaan Tugas Forum Koordinasi Pimpinan di Kecamatan														
			Jumlah Dokumen Tugas Forum Koordinasi Pimpinan di Kecamatan				12 Dokumen	5.000.000,00	Kab. Asahan, Rahunig, Semua Kel/Desa	RETRIBUSI DAERAH - LRA	-	-	-		0,00	KECAMATAN RAHUNING
6.	**7.01.06**	**PROGRAM PEMBINAAN DAN PENGAWASAN PEMERINTAHAN DESA**	**-**	**-**			**-**	**13.400.000,00**						**-**	**0,00**	
	7.01.06.2.01	Fasilitasi, Rekomendasi dan Koordinasi Pembinaan dan Pengawasan Pemerintahan Desa	-	-			-	13.400.000,00			-	-	-	-	0,00	KECAMATAN RAHUNING
	7.01.06.2.01.0001	Fasilitasi Penyusunan Peraturan Desa dan Peraturan Kepala Desa														
			Jumlah Dokumen yang Difasilitasi dalam rangka Penyusunan Peraturan Desa dan Peraturan Kepala Desa				12 Dokumen	2.500.000,00	Kab. Asahan, Rahunig, Semua Kel/Desa	RETRIBUSI DAERAH - LRA	-	-	-		0,00	KECAMATAN RAHUNING
	7.01.06.2.01.0002	Fasilitasi Administrasi Tata Pemerintahan Desa														
			Jumlah Dokumen yang Difasilitasi dalam rangka Administrasi Tata Pemerintahan Desa				12 Dokumen	2.500.000,00	Kab. Asahan, Rahunig, Semua Kel/Desa	RETRIBUSI DAERAH - LRA	-	-	-		0,00	KECAMATAN RAHUNING
	7.01.06.2.01.0011	Fasilitasi Penyelenggaraan Ketenteraman dan Ketertiban Umum														
			Jumlah Dokumen Fasilitasi dalam rangka Penyelenggaraan Ketenteraman dan Ketertiban Umum				12 Dokumen	2.400.000,00	Kab. Asahan, Rahunig, Semua Kel/Desa	RETRIBUSI DAERAH - LRA	-	-	-		0,00	KECAMATAN RAHUNING
	7.01.06.2.01.0013	Fasilitasi Penyusunan Perencanaan Pembangunan Partisipatif														
			Jumlah Dokumen Fasilitasi dalam rangka Perencanaan Pembangunan Partisipatif				12 Dokumen	6.000.000,00	Kab. Asahan, Rahunig, Semua Kel/Desa	RETRIBUSI DAERAH - LRA	-	-	-		0,00	KECAMATAN RAHUNING
		KECAMATAN RAWANG PANCA ARGA						**1.089.973.387,00**							**1.816.000.000,00**	
	7	**UNSUR KEWILAYAHAN**						**1.089.973.387,00**							**1.816.000.000,00**	
	7.01	**KECAMATAN**						**1.089.973.387,00**							**1.816.000.000,00**	
1.	**7.01.01**	**PROGRAM PENUNJANG URUSAN PEMERINTAHAN DAERAH KABUPATEN/KOTA**	**-**	**-**			**-**	**1.036.473.387,00**						**-**	**1.642.000.000,00**	
	7.01.01.2.02	Administrasi Keuangan Perangkat Daerah	-	-			-	890.000.000,00			-	-	-	-	1.300.000.000,00	KECAMATAN RAWANG PANCA ARGA

NO	KODE	URUSAN / BIDANG URUSAN / PROGRAM / KEGIATAN / SUB KEGIATAN	INDIKATOR PROGRAM / KEGIATAN / SUB KEGIATAN	TARGET AKHIR PERIODE RENSTRA OPD	REALISASI CAPAIAN RENJA OPD TAHUN 2023	PRAKIRAAN CAPAIAN TARGET RENJA OPD TAHUN 2024	CAPAIAN KINERJA DAN KERANGKA PENDANAAN						KELOMPOK SASARAN	PRAKIRAAN MAJU RENCANA TAHUN 2026		PERANGKAT DAERAH PENANGGUNG JAWAB
							TARGET 2025	PAGU INDIKATIF (Rp)	LOKASI	SUMBER DANA	PRIORITAS			TARGET	PAGU INDIKATIF (Rp)	
											NASIONAL	DAERAH				
1	2	3	4	5	6	7	8	9	10	11	12	13	14	15	16	17
	7.01.01.2.02.0001	Penyediaan Gaji dan Tunjangan ASN														
			Jumlah Orang yang Menerima Gaji dan Tunjangan ASN				12 Orang/bulan	890.000.000,00	Kab. Asahan, Rawang Panca Arga, Semua Kel/Desa	DANA TRANSFER UMUM-DANA ALOKASI UMUM	-	-	-		1.300.000.000,00	KECAMATAN RAWANG PANCA ARGA
	7.01.01.2.05	Administrasi Kepegawaian Perangkat Daerah	*Persentase Layanan Administrasi Kepegawaian Perangkat Daerah*	-			100 %	5.500.000,00			-	-	-	-	10.500.000,00	KECAMATAN RAWANG PANCA ARGA
	7.01.01.2.05.0002	Pengadaan Pakaian Dinas beserta Atribut Kelengkapannya														
			Jumlah Paket Pakaian Dinas beserta Atribut Kelengkapan				12 Paket	5.500.000,00	Kab. Asahan, Rawang Panca Arga, Semua Kel/Desa	DANA TRANSFER UMUM-DANA ALOKASI UMUM	-	-	-		10.500.000,00	KECAMATAN RAWANG PANCA ARGA
	7.01.01.2.06	Administrasi Umum Perangkat Daerah	*Persentase Layanan Administrasi Umum Perangkat Daerah*	-			100 %	39.001.387,00			-	-	-	-	83.500.000,00	KECAMATAN RAWANG PANCA ARGA
	7.01.01.2.06.0001	Penyediaan Komponen Instalasi Listrik/Penerangan Bangunan Kantor														
			Jumlah Paket Komponen Instalasi Listrik/Penerangan Bangunan Kantor yang Disediakan				12 Paket	2.000.000,00	Kab. Asahan, Rawang Panca Arga, Semua Kel/Desa	DANA TRANSFER UMUM-DANA ALOKASI UMUM	-	-	-		3.500.000,00	KECAMATAN RAWANG PANCA ARGA
	7.01.01.2.06.0002	Penyediaan Peralatan dan Perlengkapan Kantor														
			Jumlah Paket Peralatan dan Perlengkapan Kantor yang Disediakan				12 Paket	14.000.000,00	Kab. Asahan, Rawang Panca Arga, Semua Kel/Desa	DANA TRANSFER UMUM-DANA ALOKASI UMUM	-	-	-		31.000.000,00	KECAMATAN RAWANG PANCA ARGA
	7.01.01.2.06.0004	Penyediaan Bahan Logistik Kantor														
			Jumlah Paket Bahan Logistik Kantor yang Disediakan				12 Paket	13.000.000,00	Kab. Asahan, Rawang Panca Arga, Semua Kel/Desa	DANA TRANSFER UMUM-DANA ALOKASI UMUM	-	-	-		35.000.000,00	KECAMATAN RAWANG PANCA ARGA
	7.01.01.2.06.0005	Penyediaan Barang Cetakan dan Penggandaan														
			Jumlah Paket Barang Cetakan dan Penggandaan yang Disediakan				12 Paket	1.001.387,00	Kab. Asahan, Rawang Panca Arga, Semua Kel/Desa	DANA TRANSFER UMUM-DANA ALOKASI UMUM	-	-	-		2.000.000,00	KECAMATAN RAWANG PANCA ARGA
	7.01.01.2.06.0009	Penyelenggaraan Rapat Koordinasi dan Konsultasi SKPD														
			Jumlah Laporan Penyelenggaraan Rapat Koordinasi dan Konsultasi SKPD				1 Laporan	9.000.000,00	Kab. Asahan, Rawang Panca Arga, Semua Kel/Desa	DANA TRANSFER UMUM-DANA ALOKASI UMUM	-	-	-		12.000.000,00	KECAMATAN RAWANG PANCA ARGA
	7.01.01.2.07	Pengadaan Barang Milik Daerah Penunjang Urusan Pemerintah Daerah	*Barang Milik Daerah (BMD) Penunjang Urusan Pemerintah Daerah yang Diadakan*	-			4 jenis	14.740.000,00			-	-	-	-	67.000.000,00	KECAMATAN RAWANG PANCA ARGA
	7.01.01.2.07.0002	Pengadaan Kendaraan Dinas Operasional atau Lapangan														

NO	KODE	URUSAN / BIDANG URUSAN / PROGRAM / KEGIATAN / SUB KEGIATAN	INDIKATOR PROGRAM / KEGIATAN / SUB KEGIATAN	TARGET AKHIR PERIODE RENSTRA OPD	REALISASI CAPAIAN RENJA OPD TAHUN 2023	PRAKIRAAN CAPAIAN TARGET RENJA OPD TAHUN 2024	CAPAIAN KINERJA DAN KERANGKA PENDANAAN						KELOMPOK SASARAN	PRAKIRAAN MAJU RENCANA TAHUN 2026		PERANGKAT DAERAH PENANGGUNG JAWAB
							TARGET 2025	PAGU INDIKATIF (Rp)	LOKASI	SUMBER DANA	PRIORITAS			TARGET	PAGU INDIKATIF (Rp)	
											NASIONAL	DAERAH				
1	2	3	4	5	6	7	8	9	10	11	12	13	14	15	16	17
			0				1 0	6.500.000,00	-	DANA TRANSFER UMUM-DANA ALOKASI UMUM	-	-	-		40.000.000,00	KECAMATAN RAWANG PANCA ARGA
	7.01.01.2.07.0005	Pengadaan Mebel														
			Jumlah Paket Mebel yang Disediakan				3 Unit	4.500.000,00	Kab. Asahan, Rawang Panca Arga, Semua Kel/Desa	DANA TRANSFER UMUM-DANA ALOKASI UMUM	-	-	-		10.000.000,00	KECAMATAN RAWANG PANCA ARGA
	7.01.01.2.07.0006	Pengadaan Peralatan dan Mesin Lainnya														
			Jumlah Unit Peralatan dan Mesin Lainnya yang Disediakan				3 Unit	1.740.000,00	Kab. Asahan, Rawang Panca Arga, Semua Kel/Desa	DANA TRANSFER UMUM-DANA ALOKASI UMUM	-	-	-		8.000.000,00	KECAMATAN RAWANG PANCA ARGA
	7.01.01.2.07.0010	Pengadaan Sarana dan Prasarana Gedung Kantor atau Bangunan Lainnya														
			Jumlah Unit Sarana dan Prasarana Gedung Kantor atau Bangunan Lainnya yang Disediakan				4 Unit	2.000.000,00	Kab. Asahan, Rawang Panca Arga, Semua Kel/Desa	DANA TRANSFER UMUM-DANA ALOKASI UMUM	-	-	-		9.000.000,00	KECAMATAN RAWANG PANCA ARGA
	7.01.01.2.08	Penyediaan Jasa Penunjang Urusan Pemerintahan Daerah	*Jasa Penunjang Urusan Pemerintaah Daerah yang Disediakan*	-			100 %	66.732.000,00			-	-	-	-	79.000.000,00	KECAMATAN RAWANG PANCA ARGA
	7.01.01.2.08.0002	Penyediaan Jasa Komunikasi, Sumber Daya Air dan Listrik														
			Jumlah Laporan Penyediaan Jasa Komunikasi, Sumber Daya Air dan Listrik yang Disediakan				12 Laporan	12.300.000,00	Kab. Asahan, Rawang Panca Arga, Semua Kel/Desa	DANA TRANSFER UMUM-DANA ALOKASI UMUM	-	-	-		15.000.000,00	KECAMATAN RAWANG PANCA ARGA
	7.01.01.2.08.0004	Penyediaan Jasa Pelayanan Umum Kantor														
			Jumlah Laporan Penyediaan Jasa Pelayanan Umum Kantor yang Disediakan				12 Laporan	54.432.000,00	Kab. Asahan, Rawang Panca Arga, Semua Kel/Desa	DANA TRANSFER UMUM-DANA ALOKASI UMUM	-	-	-		64.000.000,00	KECAMATAN RAWANG PANCA ARGA
	7.01.01.2.09	Pemeliharaan Barang Milik Daerah Penunjang Urusan Pemerintahan Daerah	*Barang Milik Daerah (BMD) Penunjang Urusan Pemerintahan Daerah yang Dipelihara*	-			5 jenis	20.500.000,00			-	-	-	-	102.000.000,00	KECAMATAN RAWANG PANCA ARGA
	7.01.01.2.09.0001	Penyediaan Jasa Pemeliharaan, Biaya Pemeliharaan, dan Pajak Kendaraan Perorangan Dinas atau Kendaraan Dinas Jabatan														
			Jumlah Kendaraan Perorangan Dinas atau Kendaraan Dinas Jabatan yang Dipelihara dan dibayarkan Pajaknya				1 Unit	10.000.000,00	Kab. Asahan, Rawang Panca Arga, Semua Kel/Desa	DANA TRANSFER UMUM-DANA ALOKASI UMUM	-	-	-		37.000.000,00	KECAMATAN RAWANG PANCA ARGA
	7.01.01.2.09.0002	Penyediaan Jasa Pemeliharaan, Biaya Pemeliharaan, Pajak dan Perizinan Kendaraan Dinas Operasional atau Lapangan														
			Jumlah Kendaraan Dinas Operasional atau Lapangan yang Dipelihara dan dibayarkan Pajak dan Perizinannya				1 Unit	1.500.000,00	Kab. Asahan, Rawang Panca Arga, Semua Kel/Desa	DANA TRANSFER UMUM-DANA ALOKASI UMUM	-	-	-		2.000.000,00	KECAMATAN RAWANG PANCA ARGA

NO	KODE	URUSAN / BIDANG URUSAN / PROGRAM / KEGIATAN / SUB KEGIATAN	INDIKATOR PROGRAM / KEGIATAN / SUB KEGIATAN	TARGET AKHIR PERIODE RENSTRA OPD	REALISASI CAPAIAN RENJA OPD TAHUN 2023	PRAKIRAAN CAPAIAN TARGET RENJA OPD TAHUN 2024	CAPAIAN KINERJA DAN KERANGKA PENDANAAN						KELOMPOK SASARAN	PRAKIRAAN MAJU RENCANA TAHUN 2026		PERANGKAT DAERAH PENANGGUNG JAWAB
							TARGET 2025	PAGU INDIKATIF (Rp)	LOKASI	SUMBER DANA	PRIORITAS			TARGET	PAGU INDIKATIF (Rp)	
											NASIONAL	DAERAH				
1	2	3	4	5	6	7	8	9	10	11	12	13	14	15	16	17
	7.01.01.2.09.0006	Pemeliharaan Peralatan dan Mesin Lainnya														
			Jumlah Peralatan dan Mesin Lainnya yang Dipelihara				6 Unit	2.000.000,00	Kab. Asahan, Rawang Panca Arga, Semua Kel/Desa	DANA TRANSFER UMUM-DANA ALOKASI UMUM	-	-	-		6.000.000,00	KECAMATAN RAWANG PANCA ARGA
	7.01.01.2.09.0009	Pemeliharaan/Rehabilitasi Gedung Kantor dan Bangunan Lainnya														
			Jumlah Gedung Kantor dan Bangunan Lainnya yang Dipelihara/Direhabilitasi				1 Unit	5.000.000,00	Kab. Asahan, Rawang Panca Arga, Semua Kel/Desa	DANA TRANSFER UMUM-DANA ALOKASI UMUM	-	-	-		50.000.000,00	KECAMATAN RAWANG PANCA ARGA
	7.01.01.2.09.0010	Pemeliharaan/Rehabilitasi Sarana dan Prasarana Gedung Kantor atau Bangunan Lainnya														
			Jumlah Sarana dan Prasarana Gedung Kantor atau Bangunan Lainnya yang Dipelihara/Direhabilitasi				4 Unit	2.000.000,00	Kab. Asahan, Rawang Panca Arga, Semua Kel/Desa	DANA TRANSFER UMUM-DANA ALOKASI UMUM	-	-	-		7.000.000,00	KECAMATAN RAWANG PANCA ARGA
2.	**7.01.02**	**PROGRAM PENYELENGGARAAN PEMERINTAHAN DAN PELAYANAN PUBLIK**	***Persentase penyelesaian permasalahan bidang pemerintahan***	**-**			**100 %**	**13.500.000,00**						**-**	**44.000.000,00**	
	7.01.02.2.01	Koordinasi Penyelenggaraan Kegiatan Pemerintahan di Tingkat Kecamatan	*Dokumen hasil koordinasi penyelenggaraan kegiatan pemerintahan di tingkat kecamatan* *Dokumen hasil penyelenggaraan urusan pemerintahan yang tidak dilaksanakan oleh unit kerja Perangkat Daerah yang ada di Kecamatan*	-			2 Dok 240 Dok	12.000.000,00			-	-	-	-	40.000.000,00	KECAMATAN RAWANG PANCA ARGA
	7.01.02.2.01.0002	Peningkatan Efektifitas Kegiatan Pemerintahan di Tingkat Kecamatan														
			Jumlah Dokumen Peningkatan Efektifitas Kegiatan Pemerintahan di Tingkat Kecamatan				2 Dokumen	12.000.000,00	Kab. Asahan, Rawang Panca Arga, Semua Kel/Desa	DANA TRANSFER UMUM-DANA ALOKASI UMUM	-	-	-		40.000.000,00	KECAMATAN RAWANG PANCA ARGA
	7.01.02.2.02	Penyelenggaraan Urusan Pemerintahan yang Tidak Dilaksanakan oleh Unit Kerja Perangkat Daerah yang Ada di Kecamatan	-	-			-	1.500.000,00			-	-	-	-	4.000.000,00	KECAMATAN RAWANG PANCA ARGA
	7.01.02.2.02.0003	Peningkatan Efektifitas Pelaksanaan Pelayanan kepada Masyarakat di Wilayah Kecamatan														
			Jumlah Laporan Peningkatan Efektifitas Pelaksanaan Pelayanan kepada Masyarakat di Wilayah Kecamatan				250 Laporan	1.500.000,00	Kab. Asahan, Rawang Panca Arga, Semua Kel/Desa	DANA TRANSFER UMUM-DANA ALOKASI UMUM	-	-	-		4.000.000,00	KECAMATAN RAWANG PANCA ARGA
3.	**7.01.03**	**PROGRAM PEMBERDAYAAN MASYARAKAT DESA DAN KELURAHAN**	***Dokumen hasil koordinasi kegiatan pemberdayaan desa***	**-**			**2 dok**	**18.750.000,00**						**-**	**67.500.000,00**	

NO	KODE	URUSAN / BIDANG URUSAN / PROGRAM / KEGIATAN / SUB KEGIATAN	INDIKATOR PROGRAM / KEGIATAN / SUB KEGIATAN	TARGET AKHIR PERIODE RENSTRA OPD	REALISASI CAPAIAN RENJA OPD TAHUN 2023	PRAKIRAAN CAPAIAN TARGET RENJA OPD TAHUN 2024	CAPAIAN KINERJA DAN KERANGKA PENDANAAN						KELOMPOK SASARAN	PRAKIRAAN MAJU RENCANA TAHUN 2026		PERANGKAT DAERAH PENANGGUNG JAWAB
							TARGET 2025	PAGU INDIKATIF (Rp)	LOKASI	SUMBER DANA	PRIORITAS			TARGET	PAGU INDIKATIF (Rp)	
											NASIONAL	DAERAH				
1	2	3	4	5	6	7	8	9	10	11	12	13	14	15	16	17
	7.01.03.2.01	Koordinasi Kegiatan Pemberdayaan Desa	*Dokumen hasil koordinasi kegiatan pemberdayaan desa*	-			2 Dok	18.750.000,00			-	-	-	-	67.500.000,00	KECAMATAN RAWANG PANCA ARGA
	7.01.03.2.01.0001	Peningkatan Partisipasi Masyarakat dalam Forum Musyawarah Perencanaan Pembangunan di Desa														
			Jumlah Lembaga Kemasyarakatan yang Berpartisipasi dalam Forum Musyawarah Perencanaan Pembangunan di Desa				3 Lembaga Kemasyarakatan	1.250.000,00	Kab. Asahan, Rawang Panca Arga, Semua Kel/Desa	DANA TRANSFER UMUM-DANA ALOKASI UMUM	-	-	-		2.500.000,00	KECAMATAN RAWANG PANCA ARGA
	7.01.03.2.01.0003	Peningkatan Efektifitas Kegiatan Pemberdayaan Masyarakat di Wilayah Kecamatan														
			Jumlah Laporan Peningkatan Efektivitas Kegiatan Pemberdayaan Masyarakat di Wilayah Kecamatan				2 Laporan	17.500.000,00	Kab. Asahan, Rawang Panca Arga, Semua Kel/Desa	DANA TRANSFER UMUM-DANA ALOKASI UMUM	-	-	-		65.000.000,00	KECAMATAN RAWANG PANCA ARGA
4.	**7.01.04**	**PROGRAM KOORDINASI KETENTRAMAN DAN KETERTIBAN UMUM**	***Dokumen hasil Koordinasi Upaya Penyelenggaraan Ketenteraman dan Ketertiban Umum***	**-**			**12 dok**	**1.500.000,00**						**-**	**8.000.000,00**	
	7.01.04.2.01	Koordinasi Upaya Penyelenggaraan Ketenteraman dan Ketertiban Umum	*Dokumen hasil Koordinasi Upaya Penyelenggaraan Ketenteraman dan Ketertiban Umum*	-			12 Dok	1.500.000,00			-	-	-	-	8.000.000,00	KECAMATAN RAWANG PANCA ARGA
	7.01.04.2.01.0001	Sinergitas dengan Kepolisian Negara Republik Indonesia, Tentara Nasional Indonesia dan Instansi Vertikal di Wilayah Kecamatan														
			Jumlah Laporan Hasil Sinergitas dengan Kepolisian Negara Republik Indonesia, Tentara Nasional Indonesia dan Instansi Vertikal di Wilayah Kecamatan				6 Laporan	1.500.000,00	Kab. Asahan, Rawang Panca Arga, Semua Kel/Desa	DANA TRANSFER UMUM-DANA ALOKASI UMUM	-	-	-		8.000.000,00	KECAMATAN RAWANG PANCA ARGA
5.	**7.01.05**	**PROGRAM PENYELENGGARAAN URUSAN PEMERINTAHAN UMUM**	***Persentase peningkatan pembinaan wawasan kebangsaan dan ketahanan nasional***	**-**			**100 %**	**5.500.000,00**						**-**	**25.000.000,00**	
	7.01.05.2.01	Penyelenggaraan Urusan Pemerintahan Umum Sesuai Penugasan Kepala Daerah	*Dokumen Penyelenggaraan Urusan Pemerintahan Umum sesuai Penugasan Kepala Daerah*	-			1 Dok	5.500.000,00			-	-	-	-	25.000.000,00	KECAMATAN RAWANG PANCA ARGA
	7.01.05.2.01.0003	Pembinaan Persatuan dan Kesatuan Bangsa														
			Jumlah Orang yang Mengikuti Pembinaan Persatuan dan Kesatuan Bangsa				200 Orang	5.500.000,00	Kab. Asahan, Rawang Panca Arga, Semua Kel/Desa	DANA TRANSFER UMUM-DANA ALOKASI UMUM	-	-	-		25.000.000,00	KECAMATAN RAWANG PANCA ARGA
6.	**7.01.06**	**PROGRAM PEMBINAAN DAN PENGAWASAN PEMERINTAHAN DESA**	***Persentase fasilitasi pembinaan dan pengawasan pemerintahan desa***	**-**			**100 %**	**14.250.000,00**						**-**	**29.500.000,00**	
	7.01.06.2.01	Fasilitasi, Rekomendasi dan Koordinasi Pembinaan dan Pengawasan Pemerintahan Desa	*Dokumen Hasil Fasilitasi, Rekomendasi dan Koordinasi Pembinaan dan Pengawasan Pemerintahan Desa*	-			6 Dok	14.250.000,00			-	-	-	-	29.500.000,00	KECAMATAN RAWANG PANCA ARGA

NO	KODE	URUSAN / BIDANG URUSAN / PROGRAM / KEGIATAN / SUB KEGIATAN	INDIKATOR PROGRAM / KEGIATAN / SUB KEGIATAN	TARGET AKHIR PERIODE RENSTRA OPD	REALISASI CAPAIAN RENJA OPD TAHUN 2023	PRAKIRAAN CAPAIAN TARGET RENJA OPD TAHUN 2024	CAPAIAN KINERJA DAN KERANGKA PENDANAAN						KELOMPOK SASARAN	PRAKIRAAN MAJU RENCANA TAHUN 2026		PERANGKAT DAERAH PENANGGUNG JAWAB
							TARGET 2025	PAGU INDIKATIF (Rp)	LOKASI	SUMBER DANA	PRIORITAS			TARGET	PAGU INDIKATIF (Rp)	
											NASIONAL	DAERAH				
1	2	3	4	5	6	7	8	9	10	11	12	13	14	15	16	17
	7.01.06.2.01.0003	Fasilitasi Pengelolaan Keuangan Desa dan Pendayagunaan Aset Desa														
			Jumlah Dokumen yang Difasilitasi dalam rangka Pengelolaan Keuangan Desa dan Pendayagunaan Aset Desa				7 Dokumen	1.500.000,00	Kab. Asahan, Rawang Panca Arga, Semua Kel/Desa	DANA TRANSFER UMUM-DANA ALOKASI UMUM	-	-	-		5.000.000,00	KECAMATAN RAWANG PANCA ARGA
	7.01.06.2.01.0005	Fasilitasi Pelaksanaan Tugas Kepala Desa dan Perangkat Desa														
			Jumlah Dokumen Fasilitasi dalam rangka Pelaksanaan Tugas Kepala Desa dan Perangkat Desa				7 Dokumen	1.500.000,00	Kab. Asahan, Rawang Panca Arga, Semua Kel/Desa	DANA TRANSFER UMUM-DANA ALOKASI UMUM	-	-	-		4.000.000,00	KECAMATAN RAWANG PANCA ARGA
	7.01.06.2.01.0006	Fasilitasi Pelaksanaan Pemilihan Kepala Desa														
			Jumlah Dokumen Fasilitasi dalam rangka Pelaksanaan Pemilihan Kepala Desa				5 Dokumen	1.250.000,00	Kab. Asahan, Rawang Panca Arga, Semua Kel/Desa	DANA TRANSFER UMUM-DANA ALOKASI UMUM	-	-	-		3.000.000,00	KECAMATAN RAWANG PANCA ARGA
	7.01.06.2.01.0007	Fasilitasi Pelaksanaan Tugas dan Fungsi Badan Permusyawaratan Desa														
			Jumlah Dokumen Fasilitasi dalam rangka Pelaksanaan Tugas dan Fungsi Badan Permusyawaratan Desa				7 Dokumen	1.500.000,00	Kab. Asahan, Rawang Panca Arga, Semua Kel/Desa	DANA TRANSFER UMUM-DANA ALOKASI UMUM	-	-	-		0,00	KECAMATAN RAWANG PANCA ARGA
	7.01.06.2.01.0012	Fasilitasi Pelaksanaan Tugas, Fungsi, dan Kewajiban Lembaga Kemasyarakatan														
			Jumlah Dokumen Fasilitasi dalam rangka Pelaksanaan Tugas, Fungsi, dan Kewajiban Lembaga Kemasyarakatan				7 Dokumen	1.500.000,00	Kab. Asahan, Rawang Panca Arga, Semua Kel/Desa	DANA TRANSFER UMUM-DANA ALOKASI UMUM	-	-	-		2.500.000,00	KECAMATAN RAWANG PANCA ARGA
	7.01.06.2.01.0013	Fasilitasi Penyusunan Perencanaan Pembangunan Partisipatif														
			Jumlah Dokumen Fasilitasi dalam rangka Perencanaan Pembangunan Partisipatif				7 Dokumen	7.000.000,00	Kab. Asahan, Rawang Panca Arga, Semua Kel/Desa	DANA TRANSFER UMUM-DANA ALOKASI UMUM	-	-	-		15.000.000,00	KECAMATAN RAWANG PANCA ARGA
		KECAMATAN SEI DADAP						**1.829.437.160,00**							**58.750.702.363,00**	
	7	**UNSUR KEWILAYAHAN**						**1.829.437.160,00**							**58.750.702.363,00**	
	7.01	**KECAMATAN**						**1.829.437.160,00**							**58.750.702.363,00**	
1.	**7.01.01**	**PROGRAM PENUNJANG URUSAN PEMERINTAHAN DAERAH KABUPATEN/KOTA**	**-**	**-**			**-**	**1.447.135.021,00**						**-**	**58.327.000.000,00**	
	7.01.01.2.02	Administrasi Keuangan Perangkat Daerah	-	-			-	1.120.490.021,00			-	-	-	-	2.000.000.000,00	KECAMATAN SEI DADAP
	7.01.01.2.02.0001	Penyediaan Gaji dan Tunjangan ASN														
			Jumlah Orang yang Menerima Gaji dan Tunjangan ASN				17 Orang/bulan	1.120.490.021,00	Kab. Asahan, Semua Kecamatan, Semua Kel/Desa	DANA TRANSFER UMUM-DANA ALOKASI UMUM	-	-	-		2.000.000.000,00	KECAMATAN SEI DADAP

NO	KODE	URUSAN / BIDANG URUSAN / PROGRAM / KEGIATAN / SUB KEGIATAN	INDIKATOR PROGRAM / KEGIATAN / SUB KEGIATAN	TARGET AKHIR PERIODE RENSTRA OPD	REALISASI CAPAIAN RENJA OPD TAHUN 2023	PRAKIRAAN CAPAIAN TARGET RENJA OPD TAHUN 2024	CAPAIAN KINERJA DAN KERANGKA PENDANAAN						KELOMPOK SASARAN	PRAKIRAAN MAJU RENCANA TAHUN 2026		PERANGKAT DAERAH PENANGGUNG JAWAB
							TARGET 2025	PAGU INDIKATIF (Rp)	LOKASI	SUMBER DANA	PRIORITAS			TARGET	PAGU INDIKATIF (Rp)	
											NASIONAL	DAERAH				
1	2	3	4	5	6	7	8	9	10	11	12	13	14	15	16	17
	7.01.01.2.05	Administrasi Kepegawaian Perangkat Daerah	-	-			-	15.000.000,00			-	-	-	-	16.000.000,00	KECAMATAN SEI DADAP
	7.01.01.2.05.0002	Pengadaan Pakaian Dinas beserta Atribut Kelengkapannya														
			Jumlah Paket Pakaian Dinas beserta Atribut Kelengkapan				17 Paket	15.000.000,00	Kab. Asahan, Sei Dadap, Semua Kel/Desa	DANA TRANSFER UMUM-DANA ALOKASI UMUM	-	-	-		16.000.000,00	KECAMATAN SEI DADAP
	7.01.01.2.06	Administrasi Umum Perangkat Daerah	-	-			-	79.645.000,00			-	-	-	-	94.000.000,00	KECAMATAN SEI DADAP
	7.01.01.2.06.0001	Penyediaan Komponen Instalasi Listrik/Penerangan Bangunan Kantor														
			Jumlah Paket Komponen Instalasi Listrik/Penerangan Bangunan Kantor yang Disediakan				12 Paket	7.000.000,00	Kab. Asahan, Sei Dadap, Semua Kel/Desa	DANA TRANSFER UMUM-DANA ALOKASI UMUM	-	-	-		8.000.000,00	KECAMATAN SEI DADAP
	7.01.01.2.06.0002	Penyediaan Peralatan dan Perlengkapan Kantor														
			Jumlah Paket Peralatan dan Perlengkapan Kantor yang Disediakan				12 Paket	15.000.000,00	Kab. Asahan, Sei Dadap, Semua Kel/Desa	DANA TRANSFER UMUM-DANA ALOKASI UMUM	-	-	-		16.000.000,00	KECAMATAN SEI DADAP
	7.01.01.2.06.0004	Penyediaan Bahan Logistik Kantor														
			Jumlah Paket Bahan Logistik Kantor yang Disediakan				12 Paket	30.000.000,00	Kab. Asahan, Sei Dadap, Semua Kel/Desa	DANA TRANSFER UMUM-DANA ALOKASI UMUM	-	-	-		40.000.000,00	KECAMATAN SEI DADAP
	7.01.01.2.06.0005	Penyediaan Barang Cetakan dan Penggandaan														
			Jumlah Paket Barang Cetakan dan Penggandaan yang Disediakan				12 Paket	7.000.000,00	Kab. Asahan, Sei Dadap, Semua Kel/Desa	DANA TRANSFER UMUM-DANA ALOKASI UMUM	-	-	-		10.000.000,00	KECAMATAN SEI DADAP
	7.01.01.2.06.0009	Penyelenggaraan Rapat Koordinasi dan Konsultasi SKPD														
			Jumlah Laporan Penyelenggaraan Rapat Koordinasi dan Konsultasi SKPD				12 Laporan	20.645.000,00	Kab. Asahan, Sei Dadap, Semua Kel/Desa	DANA TRANSFER UMUM-DANA ALOKASI UMUM	-	-	-		20.000.000,00	KECAMATAN SEI DADAP
	7.01.01.2.07	Pengadaan Barang Milik Daerah Penunjang Urusan Pemerintah Daerah	-	-			-	30.000.000,00			-	-	-	-	45.000.000,00	KECAMATAN SEI DADAP
	7.01.01.2.07.0002	Pengadaan Kendaraan Dinas Operasional atau Lapangan														
			Jumlah Unit Kendaraan Dinas Operasional atau Lapangan yang Disediakan				0 Unit	0,00	Kab. Asahan, Sei Dadap, Semua Kel/Desa	DANA TRANSFER UMUM-DANA ALOKASI UMUM	-	-	-		0,00	KECAMATAN SEI DADAP
	7.01.01.2.07.0005	Pengadaan Mebel														

NO	KODE	URUSAN / BIDANG URUSAN / PROGRAM / KEGIATAN / SUB KEGIATAN	INDIKATOR PROGRAM / KEGIATAN / SUB KEGIATAN	TARGET AKHIR PERIODE RENSTRA OPD	REALISASI CAPAIAN RENJA OPD TAHUN 2023	PRAKIRAAN CAPAIAN TARGET RENJA OPD TAHUN 2024	CAPAIAN KINERJA DAN KERANGKA PENDANAAN						KELOMPOK SASARAN	PRAKIRAAN MAJU RENCANA TAHUN 2026		PERANGKAT DAERAH PENANGGUNG JAWAB
							TARGET 2025	PAGU INDIKATIF (Rp)	LOKASI	SUMBER DANA	PRIORITAS			TARGET	PAGU INDIKATIF (Rp)	
											NASIONAL	DAERAH				
1	2	3	4	5	6	7	8	9	10	11	12	13	14	15	16	17
			Jumlah Paket Mebel yang Disediakan				13 Unit	20.000.000,00	Kab. Asahan, Sei Dadap, Semua Kel/Desa	DANA TRANSFER UMUM-DANA ALOKASI UMUM	-	-	-		25.000.000,00	KECAMATAN SEI DADAP
	7.01.01.2.07.0010	Pengadaan Sarana dan Prasarana Gedung Kantor atau Bangunan Lainnya														
			Jumlah Unit Sarana dan Prasarana Gedung Kantor atau Bangunan Lainnya yang Disediakan				8 Unit	10.000.000,00	Kab. Asahan, Sei Dadap, Semua Kel/Desa	DANA TRANSFER UMUM-DANA ALOKASI UMUM	-	-	-		20.000.000,00	KECAMATAN SEI DADAP
	7.01.01.2.08	Penyediaan Jasa Penunjang Urusan Pemerintahan Daerah	-	-			-	72.000.000,00			-	-	-	-	56.017.000.000,00	KECAMATAN SEI DADAP
	7.01.01.2.08.0002	Penyediaan Jasa Komunikasi, Sumber Daya Air dan Listrik														
			Jumlah Laporan Penyediaan Jasa Komunikasi, Sumber Daya Air dan Listrik yang Disediakan				12 Laporan	16.000.000,00	Kab. Asahan, Sei Dadap, Semua Kel/Desa	DANA TRANSFER UMUM-DANA ALOKASI UMUM	-	-	-		17.000.000,00	KECAMATAN SEI DADAP
	7.01.01.2.08.0004	Penyediaan Jasa Pelayanan Umum Kantor														
			Jumlah Laporan Penyediaan Jasa Pelayanan Umum Kantor yang Disediakan				12 Laporan	56.000.000,00	Kab. Asahan, Sei Dadap, Semua Kel/Desa	DANA TRANSFER UMUM-DANA ALOKASI UMUM	-	-	-		56.000.000.000,00	KECAMATAN SEI DADAP
	7.01.01.2.09	Pemeliharaan Barang Milik Daerah Penunjang Urusan Pemerintahan Daerah	-	-			-	130.000.000,00			-	-	-	-	155.000.000,00	KECAMATAN SEI DADAP
	7.01.01.2.09.0001	Penyediaan Jasa Pemeliharaan, Biaya Pemeliharaan, dan Pajak Kendaraan Perorangan Dinas atau Kendaraan Dinas Jabatan														
			Jumlah Kendaraan Perorangan Dinas atau Kendaraan Dinas Jabatan yang Dipelihara dan dibayarkan Pajaknya				1 Unit	20.000.000,00	Kab. Asahan, Sei Dadap, Semua Kel/Desa	DANA TRANSFER UMUM-DANA ALOKASI UMUM	-	-	-		25.000.000,00	KECAMATAN SEI DADAP
	7.01.01.2.09.0002	Penyediaan Jasa Pemeliharaan, Biaya Pemeliharaan, Pajak dan Perizinan Kendaraan Dinas Operasional atau Lapangan														
			Jumlah Kendaraan Dinas Operasional atau Lapangan yang Dipelihara dan dibayarkan Pajak dan Perizinannya				1 Unit	20.000.000,00	Kab. Asahan, Sei Dadap, Semua Kel/Desa	DANA TRANSFER UMUM-DANA ALOKASI UMUM	-	-	-		25.000.000,00	KECAMATAN SEI DADAP
	7.01.01.2.09.0009	Pemeliharaan/Rehabilitasi Gedung Kantor dan Bangunan Lainnya														
			Jumlah Gedung Kantor dan Bangunan Lainnya yang Dipelihara/Direhabilitasi				1 Unit	40.000.000,00	Kab. Asahan, Sei Dadap, Semua Kel/Desa	DANA TRANSFER UMUM-DANA ALOKASI UMUM	-	-	-		45.000.000,00	KECAMATAN SEI DADAP
	7.01.01.2.09.0010	Pemeliharaan/Rehabilitasi Sarana dan Prasarana Gedung Kantor atau Bangunan Lainnya														
			Jumlah Sarana dan Prasarana Gedung Kantor atau Bangunan Lainnya yang Dipelihara/Direhabilitasi				10 Unit	50.000.000,00	Kab. Asahan, Sei Dadap, Semua Kel/Desa	DANA TRANSFER UMUM-DANA ALOKASI UMUM	-	-	-		60.000.000,00	KECAMATAN SEI DADAP

NO	KODE	URUSAN / BIDANG URUSAN / PROGRAM / KEGIATAN / SUB KEGIATAN	INDIKATOR PROGRAM / KEGIATAN / SUB KEGIATAN	TARGET AKHIR PERIODE RENSTRA OPD	REALISASI CAPAIAN RENJA OPD TAHUN 2023	PRAKIRAAN CAPAIAN TARGET RENJA OPD TAHUN 2024	CAPAIAN KINERJA DAN KERANGKA PENDANAAN						KELOMPOK SASARAN	PRAKIRAAN MAJU RENCANA TAHUN 2026		PERANGKAT DAERAH PENANGGUNG JAWAB
							TARGET 2025	PAGU INDIKATIF (Rp)	LOKASI	SUMBER DANA	PRIORITAS			TARGET	PAGU INDIKATIF (Rp)	
											NASIONAL	DAERAH				
1	2	3	4	5	6	7	8	9	10	11	12	13	14	15	16	17
2.	**7.01.02**	**PROGRAM PENYELENGGARAAN PEMERINTAHAN DAN PELAYANAN PUBLIK**	***undefined***	**-**			**100 %**	**44.263.695,00**						**-**	**48.261.864,00**	
	7.01.02.2.01	Koordinasi Penyelenggaraan Kegiatan Pemerintahan di Tingkat Kecamatan	-	-			-	36.601.695,00			-	-	-	-	40.261.864,00	KECAMATAN SEI DADAP
	7.01.02.2.01.0002	Peningkatan Efektifitas Kegiatan Pemerintahan di Tingkat Kecamatan														
			Jumlah Dokumen Peningkatan Efektifitas Kegiatan Pemerintahan di Tingkat Kecamatan				2 Dokumen	36.601.695,00	Kab. Asahan, Sei Dadap, Semua Kel/Desa	DANA TRANSFER UMUM-DANA ALOKASI UMUM	-	-	-		40.261.864,00	KECAMATAN SEI DADAP
	7.01.02.2.02	Penyelenggaraan Urusan Pemerintahan yang Tidak Dilaksanakan oleh Unit Kerja Perangkat Daerah yang Ada di Kecamatan	-	-			-	7.662.000,00			-	-	-	-	8.000.000,00	KECAMATAN SEI DADAP
	7.01.02.2.02.0003	Peningkatan Efektifitas Pelaksanaan Pelayanan kepada Masyarakat di Wilayah Kecamatan														
			Jumlah Laporan Peningkatan Efektifitas Pelaksanaan Pelayanan kepada Masyarakat di Wilayah Kecamatan				860 Laporan	7.662.000,00	Semua Kota/Kab, Semua Kecamatan, Semua Kel/Desa Kab. Asahan, Sei Dadap, Semua Kel/Desa	DANA TRANSFER UMUM-DANA ALOKASI UMUM	-	-	-		8.000.000,00	KECAMATAN SEI DADAP
3.	**7.01.03**	**PROGRAM PEMBERDAYAAN MASYARAKAT DESA DAN KELURAHAN**	**-**	**-**			**-**	**211.653.018,00**						**-**	**232.818.320,00**	
	7.01.03.2.01	Koordinasi Kegiatan Pemberdayaan Desa	-	-			-	211.653.018,00			-	-	-	-	232.818.320,00	KECAMATAN SEI DADAP
	7.01.03.2.01.0001	Peningkatan Partisipasi Masyarakat dalam Forum Musyawarah Perencanaan Pembangunan di Desa														
			Jumlah Lembaga Kemasyarakatan yang Berpartisipasi dalam Forum Musyawarah Perencanaan Pembangunan di Desa				10 Lembaga Kemasyarakatan	5.989.500,00	Semua Kota/Kab, Semua Kecamatan, Semua Kel/Desa Kab. Asahan, Sei Dadap, Semua Kel/Desa	DANA TRANSFER UMUM-DANA ALOKASI UMUM	-	-	-		6.588.450,00	KECAMATAN SEI DADAP
	7.01.03.2.01.0003	Peningkatan Efektifitas Kegiatan Pemberdayaan Masyarakat di Wilayah Kecamatan														
			Jumlah Laporan Peningkatan Efektivitas Kegiatan Pemberdayaan Masyarakat di Wilayah Kecamatan				14 Laporan	205.663.518,00	Kab. Asahan, Sei Dadap, Semua Kel/Desa	DANA TRANSFER UMUM-DANA ALOKASI UMUM	-	-	-		226.229.870,00	KECAMATAN SEI DADAP
4.	**7.01.04**	**PROGRAM KOORDINASI KETENTRAMAN DAN KETERTIBAN UMUM**	**-**	**-**			**-**	**13.310.000,00**						**-**	**14.641.000,00**	

NO	KODE	URUSAN / BIDANG URUSAN / PROGRAM / KEGIATAN / SUB KEGIATAN	INDIKATOR PROGRAM / KEGIATAN / SUB KEGIATAN	TARGET AKHIR PERIODE RENSTRA OPD	REALISASI CAPAIAN RENJA OPD TAHUN 2023	PRAKIRAAN CAPAIAN TARGET RENJA OPD TAHUN 2024	CAPAIAN KINERJA DAN KERANGKA PENDANAAN						KELOMPOK SASARAN	PRAKIRAAN MAJU RENCANA TAHUN 2026		PERANGKAT DAERAH PENANGGUNG JAWAB
							TARGET 2025	PAGU INDIKATIF (Rp)	LOKASI	SUMBER DANA	PRIORITAS			TARGET	PAGU INDIKATIF (Rp)	
											NASIONAL	DAERAH				
1	2	3	4	5	6	7	8	9	10	11	12	13	14	15	16	17
	7.01.04.2.01	Koordinasi Upaya Penyelenggaraan Ketenteraman dan Ketertiban Umum	-	-			-	13.310.000,00			-	-	-	-	14.641.000,00	KECAMATAN SEI DADAP
	7.01.04.2.01.0001	Sinergitas dengan Kepolisian Negara Republik Indonesia, Tentara Nasional Indonesia dan Instansi Vertikal di Wilayah Kecamatan														
			Jumlah Laporan Hasil Sinergitas dengan Kepolisian Negara Republik Indonesia, Tentara Nasional Indonesia dan Instansi Vertikal di Wilayah Kecamatan				5 Laporan	13.310.000,00	Kab. Asahan, Sei Dadap, Semua Kel/Desa	DANA TRANSFER UMUM-DANA ALOKASI UMUM	-	-	-		14.641.000,00	KECAMATAN SEI DADAP
5.	**7.01.05**	**PROGRAM PENYELENGGARAAN URUSAN PEMERINTAHAN UMUM**	**-**	**-**			**-**	**65.682.354,00**						**-**	**72.276.800,00**	
	7.01.05.2.01	Penyelenggaraan Urusan Pemerintahan Umum Sesuai Penugasan Kepala Daerah	-	-			-	65.682.354,00			-	-	-	-	72.276.800,00	KECAMATAN SEI DADAP
	7.01.05.2.01.0003	Pembinaan Persatuan dan Kesatuan Bangsa														
			Jumlah Orang yang Mengikuti Pembinaan Persatuan dan Kesatuan Bangsa				150 Orang	33.738.354,00	Kab. Asahan, Sei Dadap, Semua Kel/Desa	DANA TRANSFER UMUM-DANA ALOKASI UMUM	-	-	-		37.138.400,00	KECAMATAN SEI DADAP
	7.01.05.2.01.0008	Pelaksanaan Tugas Forum Koordinasi Pimpinan di Kecamatan														
			Jumlah Dokumen Tugas Forum Koordinasi Pimpinan di Kecamatan				1 Dokumen	31.944.000,00	Kab. Asahan, Sei Dadap, Semua Kel/Desa	DANA TRANSFER UMUM-DANA ALOKASI UMUM	-	-	-		35.138.400,00	KECAMATAN SEI DADAP
6.	**7.01.06**	**PROGRAM PEMBINAAN DAN PENGAWASAN PEMERINTAHAN DESA**	**-**	**-**			**-**	**47.393.072,00**						**-**	**55.704.379,00**	
	7.01.06.2.01	Fasilitasi, Rekomendasi dan Koordinasi Pembinaan dan Pengawasan Pemerintahan Desa	-	-			-	47.393.072,00			-	-	-	-	55.704.379,00	KECAMATAN SEI DADAP
	7.01.06.2.01.0002	Fasilitasi Administrasi Tata Pemerintahan Desa														
			Jumlah Dokumen yang Difasilitasi dalam rangka Administrasi Tata Pemerintahan Desa				10 Dokumen	6.555.000,00	Kab. Asahan, Sei Dadap, Semua Kel/Desa	DANA TRANSFER UMUM-DANA ALOKASI UMUM	-	-	-		7.320.500,00	KECAMATAN SEI DADAP
	7.01.06.2.01.0003	Fasilitasi Pengelolaan Keuangan Desa dan Pendayagunaan Aset Desa														
			Jumlah Dokumen yang Difasilitasi dalam rangka Pengelolaan Keuangan Desa dan Pendayagunaan Aset Desa				10 Dokumen	6.550.000,00	Kab. Asahan, Sei Dadap, Semua Kel/Desa	DANA TRANSFER UMUM-DANA ALOKASI UMUM	-	-	-		7.320.500,00	KECAMATAN SEI DADAP
	7.01.06.2.01.0005	Fasilitasi Pelaksanaan Tugas Kepala Desa dan Perangkat Desa														

NO	KODE	URUSAN / BIDANG URUSAN / PROGRAM / KEGIATAN / SUB KEGIATAN	INDIKATOR PROGRAM / KEGIATAN / SUB KEGIATAN	TARGET AKHIR PERIODE RENSTRA OPD	REALISASI CAPAIAN RENJA OPD TAHUN 2023	PRAKIRAAN CAPAIAN TARGET RENJA OPD TAHUN 2024	CAPAIAN KINERJA DAN KERANGKA PENDANAAN						KELOMPOK SASARAN	PRAKIRAAN MAJU RENCANA TAHUN 2026		PERANGKAT DAERAH PENANGGUNG JAWAB
							TARGET 2025	PAGU INDIKATIF (Rp)	LOKASI	SUMBER DANA	PRIORITAS			TARGET	PAGU INDIKATIF (Rp)	
											NASIONAL	DAERAH				
1	2	3	4	5	6	7	8	9	10	11	12	13	14	15	16	17
			Jumlah Dokumen Fasilitasi dalam rangka Pelaksanaan Tugas Kepala Desa dan Perangkat Desa				10 Dokumen	6.550.000,00	Kab. Asahan, Sei Dadap, Semua Kel/Desa	DANA TRANSFER UMUM-DANA ALOKASI UMUM	-	-	-		7.320.500,00	KECAMATAN SEI DADAP
	7.01.06.2.01.0006	Fasilitasi Pelaksanaan Pemilihan Kepala Desa														
			Jumlah Dokumen Fasilitasi dalam rangka Pelaksanaan Pemilihan Kepala Desa				10 Dokumen	0,00	Kab. Asahan, Sei Dadap, Semua Kel/Desa	DANA TRANSFER UMUM-DANA ALOKASI UMUM	-	-	-		3.000.000,00	KECAMATAN SEI DADAP
	7.01.06.2.01.0007	Fasilitasi Pelaksanaan Tugas dan Fungsi Badan Permusyawaratan Desa														
			Jumlah Dokumen Fasilitasi dalam rangka Pelaksanaan Tugas dan Fungsi Badan Permusyawaratan Desa				10 Dokumen	6.550.000,00	Kab. Asahan, Sei Dadap, Semua Kel/Desa	DANA TRANSFER UMUM-DANA ALOKASI UMUM	-	-	-		7.320.500,00	KECAMATAN SEI DADAP
	7.01.06.2.01.0012	Fasilitasi Pelaksanaan Tugas, Fungsi, dan Kewajiban Lembaga Kemasyarakatan														
			Jumlah Dokumen Fasilitasi dalam rangka Pelaksanaan Tugas, Fungsi, dan Kewajiban Lembaga Kemasyarakatan				10 Dokumen	6.550.000,00	Kab. Asahan, Sei Dadap, Semua Kel/Desa	DANA TRANSFER UMUM-DANA ALOKASI UMUM	-	-	-		7.320.500,00	KECAMATAN SEI DADAP
	7.01.06.2.01.0013	Fasilitasi Penyusunan Perencanaan Pembangunan Partisipatif														
			Jumlah Dokumen Fasilitasi dalam rangka Perencanaan Pembangunan Partisipatif				10 Dokumen	14.638.072,00	Kab. Asahan, Sei Dadap, Semua Kel/Desa	DANA TRANSFER UMUM-DANA ALOKASI UMUM	-	-	-		16.101.879,00	KECAMATAN SEI DADAP
		KECAMATAN SEI KEPAYANG						**1.661.386.245,00**							**1.777.683.282,00**	
	7	**UNSUR KEWILAYAHAN**						**1.651.386.245,00**							**1.766.983.282,00**	
	7.01	**KECAMATAN**						**1.651.386.245,00**							**1.766.983.282,00**	
1.	**7.01.01**	**PROGRAM PENUNJANG URUSAN PEMERINTAHAN DAERAH KABUPATEN/KOTA**	**-**	**-**			**-**	**1.556.386.245,00**						**-**	**1.665.333.282,00**	
	7.01.01.2.02	Administrasi Keuangan Perangkat Daerah	-	-			-	1.371.454.245,00			-	-	-	-	1.467.456.042,00	KECAMATAN SEI KEPAYANG
	7.01.01.2.02.0001	Penyediaan Gaji dan Tunjangan ASN														
			Jumlah Orang yang Menerima Gaji dan Tunjangan ASN				276 Orang/bulan	1.371.454.245,00	Kab. Asahan, Sei Kepayang, Semua Kel/Desa	DANA TRANSFER UMUM-DANA ALOKASI UMUM	-	-	-		1.467.456.042,00	KECAMATAN SEI KEPAYANG
	7.01.01.2.05	Administrasi Kepegawaian Perangkat Daerah	-	-			-	3.000.000,00			-	-	-	-	3.210.000,00	KECAMATAN SEI KEPAYANG
	7.01.01.2.05.0002	Pengadaan Pakaian Dinas beserta Atribut Kelengkapannya														
			Jumlah Paket Pakaian Dinas beserta Atribut Kelengkapan				15 Paket	3.000.000,00	Kab. Asahan, Sei Kepayang, Semua Kel/Desa	DANA TRANSFER UMUM-DANA ALOKASI UMUM	-	-	-		3.210.000,00	KECAMATAN SEI KEPAYANG

NO	KODE	URUSAN / BIDANG URUSAN / PROGRAM / KEGIATAN / SUB KEGIATAN	INDIKATOR PROGRAM / KEGIATAN / SUB KEGIATAN	TARGET AKHIR PERIODE RENSTRA OPD	REALISASI CAPAIAN RENJA OPD TAHUN 2023	PRAKIRAAN CAPAIAN TARGET RENJA OPD TAHUN 2024	CAPAIAN KINERJA DAN KERANGKA PENDANAAN						KELOMPOK SASARAN	PRAKIRAAN MAJU RENCANA TAHUN 2026		PERANGKAT DAERAH PENANGGUNG JAWAB
							TARGET 2025	PAGU INDIKATIF (Rp)	LOKASI	SUMBER DANA	PRIORITAS			TARGET	PAGU INDIKATIF (Rp)	
											NASIONAL	DAERAH				
1	2	3	4	5	6	7	8	9	10	11	12	13	14	15	16	17
	7.01.01.2.06	Administrasi Umum Perangkat Daerah	-	-			-	33.000.000,00			-	-	-	-	35.310.000,00	KECAMATAN SEI KEPAYANG
	7.01.01.2.06.0001	Penyediaan Komponen Instalasi Listrik/Penerangan Bangunan Kantor														
			Jumlah Paket Komponen Instalasi Listrik/Penerangan Bangunan Kantor yang Disediakan				3 Paket	3.000.000,00	Kab. Asahan, Sei Kepayang, Semua Kel/Desa	DANA TRANSFER UMUM-DANA ALOKASI UMUM	-	-	-		3.210.000,00	KECAMATAN SEI KEPAYANG
	7.01.01.2.06.0002	Penyediaan Peralatan dan Perlengkapan Kantor														
			Jumlah Paket Peralatan dan Perlengkapan Kantor yang Disediakan				12 Paket	8.000.000,00	Kab. Asahan, Sei Kepayang, Semua Kel/Desa	DANA TRANSFER UMUM-DANA ALOKASI UMUM	-	-	-		8.560.000,00	KECAMATAN SEI KEPAYANG
	7.01.01.2.06.0004	Penyediaan Bahan Logistik Kantor														
			Jumlah Paket Bahan Logistik Kantor yang Disediakan				12 Paket	18.000.000,00	Kab. Asahan, Sei Kepayang, Semua Kel/Desa	DANA TRANSFER UMUM-DANA ALOKASI UMUM	-	-	-		19.260.000,00	KECAMATAN SEI KEPAYANG
	7.01.01.2.06.0005	Penyediaan Barang Cetakan dan Penggandaan														
			Jumlah Paket Barang Cetakan dan Penggandaan yang Disediakan				12 Paket	4.000.000,00	Kab. Asahan, Sei Kepayang, Semua Kel/Desa	DANA TRANSFER UMUM-DANA ALOKASI UMUM	-	-	-		4.280.000,00	KECAMATAN SEI KEPAYANG
	7.01.01.2.07	Pengadaan Barang Milik Daerah Penunjang Urusan Pemerintah Daerah	-	-			-	5.000.000,00			-	-	-	-	5.350.000,00	KECAMATAN SEI KEPAYANG
	7.01.01.2.07.0011	Pengadaan Sarana dan Prasarana Pendukung Gedung Kantor atau Bangunan Lainnya														
			Jumlah Unit Sarana dan Prasarana Pendukung Gedung Kantor atau Bangunan Lainnya yang Disediakan				2 Unit	5.000.000,00	Kab. Asahan, Sei Kepayang, Semua Kel/Desa	DANA TRANSFER UMUM-DANA ALOKASI UMUM	-	-	-		5.350.000,00	KECAMATAN SEI KEPAYANG
	7.01.01.2.08	Penyediaan Jasa Penunjang Urusan Pemerintahan Daerah	-	-			-	69.432.000,00			-	-	-	-	74.292.240,00	KECAMATAN SEI KEPAYANG
	7.01.01.2.08.0002	Penyediaan Jasa Komunikasi, Sumber Daya Air dan Listrik														
			Jumlah Laporan Penyediaan Jasa Komunikasi, Sumber Daya Air dan Listrik yang Disediakan				12 Laporan	15.000.000,00	Kab. Asahan, Sei Kepayang, Semua Kel/Desa	DANA TRANSFER UMUM-DANA ALOKASI UMUM	-	-	-		16.050.000,00	KECAMATAN SEI KEPAYANG
	7.01.01.2.08.0004	Penyediaan Jasa Pelayanan Umum Kantor														
			Jumlah Laporan Penyediaan Jasa Pelayanan Umum Kantor yang Disediakan				12 Laporan	54.432.000,00	Kab. Asahan, Sei Kepayang, Semua Kel/Desa	DANA TRANSFER UMUM-DANA ALOKASI UMUM	-	-	-		58.242.240,00	KECAMATAN SEI KEPAYANG

NO	KODE	URUSAN / BIDANG URUSAN / PROGRAM / KEGIATAN / SUB KEGIATAN	INDIKATOR PROGRAM / KEGIATAN / SUB KEGIATAN	TARGET AKHIR PERIODE RENSTRA OPD	REALISASI CAPAIAN RENJA OPD TAHUN 2023	PRAKIRAAN CAPAIAN TARGET RENJA OPD TAHUN 2024	CAPAIAN KINERJA DAN KERANGKA PENDANAAN						KELOMPOK SASARAN	PRAKIRAAN MAJU RENCANA TAHUN 2026		PERANGKAT DAERAH PENANGGUNG JAWAB
							TARGET 2025	PAGU INDIKATIF (Rp)	LOKASI	SUMBER DANA	PRIORITAS			TARGET	PAGU INDIKATIF (Rp)	
											NASIONAL	DAERAH				
1	2	3	4	5	6	7	8	9	10	11	12	13	14	15	16	17
	7.01.01.2.09	Pemeliharaan Barang Milik Daerah Penunjang Urusan Pemerintahan Daerah	-	-			-	74.500.000,00			-	-	-	-	79.715.000,00	KECAMATAN SEI KEPAYANG
	7.01.01.2.09.0001	Penyediaan Jasa Pemeliharaan, Biaya Pemeliharaan, dan Pajak Kendaraan Perorangan Dinas atau Kendaraan Dinas Jabatan														
			Jumlah Kendaraan Perorangan Dinas atau Kendaraan Dinas Jabatan yang Dipelihara dan dibayarkan Pajaknya				1 Unit	20.000.000,00	Kab. Asahan, Sei Kepayang, Semua Kel/Desa	DANA TRANSFER UMUM-DANA ALOKASI UMUM	-	-	-		21.400.000,00	KECAMATAN SEI KEPAYANG
	7.01.01.2.09.0002	Penyediaan Jasa Pemeliharaan, Biaya Pemeliharaan, Pajak dan Perizinan Kendaraan Dinas Operasional atau Lapangan														
			Jumlah Kendaraan Dinas Operasional atau Lapangan yang Dipelihara dan dibayarkan Pajak dan Perizinannya				1 Unit	1.500.000,00	Kab. Asahan, Sei Kepayang, Semua Kel/Desa	DANA TRANSFER UMUM-DANA ALOKASI UMUM	-	-	-		1.605.000,00	KECAMATAN SEI KEPAYANG
	7.01.01.2.09.0009	Pemeliharaan/Rehabilitasi Gedung Kantor dan Bangunan Lainnya														
			Jumlah Gedung Kantor dan Bangunan Lainnya yang Dipelihara/Direhabilitasi				1 Unit	50.000.000,00	Kab. Asahan, Sei Kepayang, Semua Kel/Desa	DANA TRANSFER UMUM-DANA ALOKASI UMUM	-	-	-		53.500.000,00	KECAMATAN SEI KEPAYANG
	7.01.01.2.09.0010	Pemeliharaan/Rehabilitasi Sarana dan Prasarana Gedung Kantor atau Bangunan Lainnya														
			Jumlah Sarana dan Prasarana Gedung Kantor atau Bangunan Lainnya yang Dipelihara/Direhabilitasi				9 Unit	3.000.000,00	Kab. Asahan, Sei Kepayang, Semua Kel/Desa	DANA TRANSFER UMUM-DANA ALOKASI UMUM	-	-	-		3.210.000,00	KECAMATAN SEI KEPAYANG
2.	**7.01.02**	**PROGRAM PENYELENGGARAAN PEMERINTAHAN DAN PELAYANAN PUBLIK**	**-**	**-**			**-**	**20.000.000,00**						**-**	**21.400.000,00**	
	7.01.02.2.01	Koordinasi Penyelenggaraan Kegiatan Pemerintahan di Tingkat Kecamatan	-	-			-	20.000.000,00			-	-	-	-	21.400.000,00	KECAMATAN SEI KEPAYANG
	7.01.02.2.01.0002	Peningkatan Efektifitas Kegiatan Pemerintahan di Tingkat Kecamatan														
			Jumlah Dokumen Peningkatan Efektifitas Kegiatan Pemerintahan di Tingkat Kecamatan				2 Dokumen	20.000.000,00	Kab. Asahan, Sei Kepayang, Semua Kel/Desa	DANA TRANSFER UMUM-DANA ALOKASI UMUM	-	-	-		21.400.000,00	KECAMATAN SEI KEPAYANG
3.	**7.01.03**	**PROGRAM PEMBERDAYAAN MASYARAKAT DESA DAN KELURAHAN**	**-**	**-**			**-**	**60.000.000,00**						**-**	**64.200.000,00**	
	7.01.03.2.01	Koordinasi Kegiatan Pemberdayaan Desa	-	-			-	60.000.000,00			-	-	-	-	64.200.000,00	KECAMATAN SEI KEPAYANG
	7.01.03.2.01.0003	Peningkatan Efektifitas Kegiatan Pemberdayaan Masyarakat di Wilayah Kecamatan														

NO	KODE	URUSAN / BIDANG URUSAN / PROGRAM / KEGIATAN / SUB KEGIATAN	INDIKATOR PROGRAM / KEGIATAN / SUB KEGIATAN	TARGET AKHIR PERIODE RENSTRA OPD	REALISASI CAPAIAN RENJA OPD TAHUN 2023	PRAKIRAAN CAPAIAN TARGET RENJA OPD TAHUN 2024	CAPAIAN KINERJA DAN KERANGKA PENDANAAN						KELOMPOK SASARAN	PRAKIRAAN MAJU RENCANA TAHUN 2026		PERANGKAT DAERAH PENANGGUNG JAWAB
							TARGET 2025	PAGU INDIKATIF (Rp)	LOKASI	SUMBER DANA	PRIORITAS			TARGET	PAGU INDIKATIF (Rp)	
											NASIONAL	DAERAH				
1	2	3	4	5	6	7	8	9	10	11	12	13	14	15	16	17
			Jumlah Laporan Peningkatan Efektivitas Kegiatan Pemberdayaan Masyarakat di Wilayah Kecamatan				3 Laporan	60.000.000,00	Kab. Asahan, Sei Kepayang, Semua Kel/Desa	DANA TRANSFER UMUM-DANA ALOKASI UMUM	-	-	-		64.200.000,00	KECAMATAN SEI KEPAYANG
4.	**7.01.05**	**PROGRAM PENYELENGGARAAN URUSAN PEMERINTAHAN UMUM**	**-**	**-**			**-**	**8.000.000,00**						**-**	**8.560.000,00**	
	7.01.05.2.01	Penyelenggaraan Urusan Pemerintahan Umum Sesuai Penugasan Kepala Daerah	-	-			-	8.000.000,00			-	-	-	-	8.560.000,00	KECAMATAN SEI KEPAYANG
	7.01.05.2.01.0003	Pembinaan Persatuan dan Kesatuan Bangsa														
			Jumlah Orang yang Mengikuti Pembinaan Persatuan dan Kesatuan Bangsa				150 Orang	8.000.000,00	Kab. Asahan, Sei Kepayang, Semua Kel/Desa	DANA TRANSFER UMUM-DANA ALOKASI UMUM	-	-	-		8.560.000,00	KECAMATAN SEI KEPAYANG
5.	**7.01.06**	**PROGRAM PEMBINAAN DAN PENGAWASAN PEMERINTAHAN DESA**	**-**	**-**			**-**	**7.000.000,00**						**-**	**7.490.000,00**	
	7.01.06.2.01	Fasilitasi, Rekomendasi dan Koordinasi Pembinaan dan Pengawasan Pemerintahan Desa	-	-			-	7.000.000,00			-	-	-	-	7.490.000,00	KECAMATAN SEI KEPAYANG
	7.01.06.2.01.0013	Fasilitasi Penyusunan Perencanaan Pembangunan Partisipatif														
			Jumlah Dokumen Fasilitasi dalam rangka Perencanaan Pembangunan Partisipatif				1 Dokumen	7.000.000,00	Kab. Asahan, Sei Kepayang, Semua Kel/Desa	DANA TRANSFER UMUM-DANA ALOKASI UMUM	-	-	-		7.490.000,00	KECAMATAN SEI KEPAYANG
	X	**NON URUSAN**						**10.000.000,00**							**10.700.000,00**	
	X.XX	**URUSAN PEMERINTAHAN BIDANG XX**						**10.000.000,00**							**10.700.000,00**	
1.	**X.XX.01**	**PROGRAM PENUNJANG URUSAN PEMERINTAHAN DAERAH KABUPATEN/KOTA**	**-**	**-**			**-**	**10.000.000,00**						**-**	**10.700.000,00**	
	X.XX.01.2.06	Administrasi Umum Perangkat Daerah	-	-			-	10.000.000,00			-	-	-	-	10.700.000,00	KECAMATAN SEI KEPAYANG
	X.XX.01.2.06.0009	Penyelenggaraan Rapat Koordinasi dan Konsultasi SKPD														
			Jumlah Laporan Penyelenggaraan Rapat Koordinasi dan Konsultasi SKPD				1 Laporan	10.000.000,00	Kab. Asahan, Sei Kepayang, Semua Kel/Desa	DANA TRANSFER UMUM-DANA ALOKASI UMUM	-	-	-		10.700.000,00	KECAMATAN SEI KEPAYANG
		KECAMATAN SEI KEPAYANG BARAT						**1.402.424.022,00**							**1.567.948.261,00**	
	7	**UNSUR KEWILAYAHAN**						**257.435.760,00**							**260.010.117,00**	
	7.01	**KECAMATAN**						**257.435.760,00**							**260.010.117,00**	

NO	KODE	URUSAN / BIDANG URUSAN / PROGRAM / KEGIATAN / SUB KEGIATAN	INDIKATOR PROGRAM / KEGIATAN / SUB KEGIATAN	TARGET AKHIR PERIODE RENSTRA OPD	REALISASI CAPAIAN RENJA OPD TAHUN 2023	PRAKIRAAN CAPAIAN TARGET RENJA OPD TAHUN 2024	CAPAIAN KINERJA DAN KERANGKA PENDANAAN						KELOMPOK SASARAN	PRAKIRAAN MAJU RENCANA TAHUN 2026		PERANGKAT DAERAH PENANGGUNG JAWAB
							TARGET 2025	PAGU INDIKATIF (Rp)	LOKASI	SUMBER DANA	PRIORITAS			TARGET	PAGU INDIKATIF (Rp)	
											NASIONAL	DAERAH				
1	2	3	4	5	6	7	8	9	10	11	12	13	14	15	16	17
1.	**7.01.01**	**PROGRAM PENUNJANG URUSAN PEMERINTAHAN DAERAH KABUPATEN/KOTA**	**-**	**-**			**-**	**184.435.760,00**						**-**	**186.280.117,00**	
	7.01.01.2.06	Administrasi Umum Perangkat Daerah	-	-			-	36.842.860,00			-	-	-	-	37.211.288,00	KECAMATAN SEI KEPAYANG BARAT
	7.01.01.2.06.0001	Penyediaan Komponen Instalasi Listrik/Penerangan Bangunan Kantor														
			Jumlah Paket Komponen Instalasi Listrik/Penerangan Bangunan Kantor yang Disediakan				12 Paket	2.000.000,00	Kab. Asahan, Sei Kepayang Barat, Semua Kel/Desa	DANA TRANSFER UMUM-DANA ALOKASI UMUM	-	-	-		2.020.000,00	KECAMATAN SEI KEPAYANG BARAT
	7.01.01.2.06.0004	Penyediaan Bahan Logistik Kantor														
			Jumlah Paket Bahan Logistik Kantor yang Disediakan				12 Paket	17.842.860,00	Kab. Asahan, Sei Kepayang Barat, Semua Kel/Desa	DANA TRANSFER UMUM-DANA ALOKASI UMUM	-	-	-		18.021.288,00	KECAMATAN SEI KEPAYANG BARAT
	7.01.01.2.06.0005	Penyediaan Barang Cetakan dan Penggandaan														
			Jumlah Paket Barang Cetakan dan Penggandaan yang Disediakan				12 Paket	2.000.000,00	Kab. Asahan, Sei Kepayang Barat, Semua Kel/Desa	DANA TRANSFER UMUM-DANA ALOKASI UMUM	-	-	-		2.020.000,00	KECAMATAN SEI KEPAYANG BARAT
	7.01.01.2.06.0009	Penyelenggaraan Rapat Koordinasi dan Konsultasi SKPD														
			Jumlah Laporan Penyelenggaraan Rapat Koordinasi dan Konsultasi SKPD				5 Laporan	15.000.000,00	Kab. Asahan, Sei Kepayang Barat, Semua Kel/Desa	DANA TRANSFER UMUM-DANA ALOKASI UMUM	-	-	-		15.150.000,00	KECAMATAN SEI KEPAYANG BARAT
	7.01.01.2.08	Penyediaan Jasa Penunjang Urusan Pemerintahan Daerah	-	-			-	101.784.000,00			-	-	-	-	102.801.840,00	KECAMATAN SEI KEPAYANG BARAT
	7.01.01.2.08.0002	Penyediaan Jasa Komunikasi, Sumber Daya Air dan Listrik														
			Jumlah Laporan Penyediaan Jasa Komunikasi, Sumber Daya Air dan Listrik yang Disediakan				12 Laporan	24.000.000,00	Kab. Asahan, Sei Kepayang Barat, Semua Kel/Desa	DANA TRANSFER UMUM-DANA ALOKASI UMUM	-	-	-		24.240.000,00	KECAMATAN SEI KEPAYANG BARAT
	7.01.01.2.08.0003	Penyediaan Jasa Peralatan dan Perlengkapan Kantor														
			Jumlah Laporan Penyediaan Jasa Peralatan dan Perlengkapan Kantor yang Disediakan				12 Laporan	24.000.000,00	Kab. Asahan, Sei Kepayang Barat, Semua Kel/Desa	DANA TRANSFER UMUM-DANA ALOKASI UMUM	-	-	-		24.240.000,00	KECAMATAN SEI KEPAYANG BARAT
	7.01.01.2.08.0004	Penyediaan Jasa Pelayanan Umum Kantor														
			Jumlah Laporan Penyediaan Jasa Pelayanan Umum Kantor yang Disediakan				12 Laporan	53.784.000,00	Kab. Asahan, Sei Kepayang Barat, Semua Kel/Desa	DANA TRANSFER UMUM-DANA ALOKASI UMUM	-	-	-		54.321.840,00	KECAMATAN SEI KEPAYANG BARAT

NO	KODE	URUSAN / BIDANG URUSAN / PROGRAM / KEGIATAN / SUB KEGIATAN	INDIKATOR PROGRAM / KEGIATAN / SUB KEGIATAN	TARGET AKHIR PERIODE RENSTRA OPD	REALISASI CAPAIAN RENJA OPD TAHUN 2023	PRAKIRAAN CAPAIAN TARGET RENJA OPD TAHUN 2024	CAPAIAN KINERJA DAN KERANGKA PENDANAAN						KELOMPOK SASARAN	PRAKIRAAN MAJU RENCANA TAHUN 2026		PERANGKAT DAERAH PENANGGUNG JAWAB
							TARGET 2025	PAGU INDIKATIF (Rp)	LOKASI	SUMBER DANA	PRIORITAS			TARGET	PAGU INDIKATIF (Rp)	
											NASIONAL	DAERAH				
1	2	3	4	5	6	7	8	9	10	11	12	13	14	15	16	17
	7.01.01.2.09	Pemeliharaan Barang Milik Daerah Penunjang Urusan Pemerintahan Daerah	-	-			-	45.808.900,00			-	-	-	-	46.266.989,00	KECAMATAN SEI KEPAYANG BARAT
	7.01.01.2.09.0001	Penyediaan Jasa Pemeliharaan, Biaya Pemeliharaan, dan Pajak Kendaraan Perorangan Dinas atau Kendaraan Dinas Jabatan														
			Jumlah Kendaraan Perorangan Dinas atau Kendaraan Dinas Jabatan yang Dipelihara dan dibayarkan Pajaknya				1 Unit	45.808.900,00	Kab. Asahan, Sei Kepayang Barat, Semua Kel/Desa	DANA TRANSFER UMUM-DANA ALOKASI UMUM	-	-	-		46.266.989,00	KECAMATAN SEI KEPAYANG BARAT
2.	**7.01.02**	**PROGRAM PENYELENGGARAAN PEMERINTAHAN DAN PELAYANAN PUBLIK**	**-**	**-**			**-**	**7.000.000,00**						**-**	**7.070.000,00**	
	7.01.02.2.01	Koordinasi Penyelenggaraan Kegiatan Pemerintahan di Tingkat Kecamatan	-	-			-	7.000.000,00			-	-	-	-	7.070.000,00	KECAMATAN SEI KEPAYANG BARAT
	7.01.02.2.01.0002	Peningkatan Efektifitas Kegiatan Pemerintahan di Tingkat Kecamatan														
			Jumlah Dokumen Peningkatan Efektifitas Kegiatan Pemerintahan di Tingkat Kecamatan				2 Dokumen	7.000.000,00	Kab. Asahan, Sei Kepayang Barat, Semua Kel/Desa	DANA TRANSFER UMUM-DANA ALOKASI UMUM	-	-	-		7.070.000,00	KECAMATAN SEI KEPAYANG BARAT
3.	**7.01.03**	**PROGRAM PEMBERDAYAAN MASYARAKAT DESA DAN KELURAHAN**	**-**	**-**			**-**	**55.000.000,00**						**-**	**55.550.000,00**	
	7.01.03.2.01	Koordinasi Kegiatan Pemberdayaan Desa	-	-			-	55.000.000,00			-	-	-	-	55.550.000,00	KECAMATAN SEI KEPAYANG BARAT
	7.01.03.2.01.0001	Peningkatan Partisipasi Masyarakat dalam Forum Musyawarah Perencanaan Pembangunan di Desa														
			Jumlah Lembaga Kemasyarakatan yang Berpartisipasi dalam Forum Musyawarah Perencanaan Pembangunan di Desa				100% Lembaga Kemasyarakatan	13.500.000,00	Kab. Asahan, Sei Kepayang Barat, Semua Kel/Desa	DANA TRANSFER UMUM-DANA ALOKASI UMUM	-	-	-		13.635.000,00	KECAMATAN SEI KEPAYANG BARAT
	7.01.03.2.01.0003	Peningkatan Efektifitas Kegiatan Pemberdayaan Masyarakat di Wilayah Kecamatan														
			Jumlah Laporan Peningkatan Efektivitas Kegiatan Pemberdayaan Masyarakat di Wilayah Kecamatan				3 Laporan	41.500.000,00	Kab. Asahan, Sei Kepayang Barat, Semua Kel/Desa	DANA TRANSFER UMUM-DANA ALOKASI UMUM	-	-	-		41.915.000,00	KECAMATAN SEI KEPAYANG BARAT
4.	**7.01.05**	**PROGRAM PENYELENGGARAAN URUSAN PEMERINTAHAN UMUM**	**-**	**-**			**-**	**11.000.000,00**						**-**	**11.110.000,00**	
	7.01.05.2.01	Penyelenggaraan Urusan Pemerintahan Umum Sesuai Penugasan Kepala Daerah	-	-			-	11.000.000,00			-	-	-	-	11.110.000,00	KECAMATAN SEI KEPAYANG BARAT
	7.01.05.2.01.0003	Pembinaan Persatuan dan Kesatuan Bangsa														

NO	KODE	URUSAN / BIDANG URUSAN / PROGRAM / KEGIATAN / SUB KEGIATAN	INDIKATOR PROGRAM / KEGIATAN / SUB KEGIATAN	TARGET AKHIR PERIODE RENSTRA OPD	REALISASI CAPAIAN RENJA OPD TAHUN 2023	PRAKIRAAN CAPAIAN TARGET RENJA OPD TAHUN 2024	CAPAIAN KINERJA DAN KERANGKA PENDANAAN						KELOMPOK SASARAN	PRAKIRAAN MAJU RENCANA TAHUN 2026		PERANGKAT DAERAH PENANGGUNG JAWAB
							TARGET 2025	PAGU INDIKATIF (Rp)	LOKASI	SUMBER DANA	PRIORITAS			TARGET	PAGU INDIKATIF (Rp)	
											NASIONAL	DAERAH				
1	2	3	4	5	6	7	8	9	10	11	12	13	14	15	16	17
			Jumlah Orang yang Mengikuti Pembinaan Persatuan dan Kesatuan Bangsa				100 Orang	11.000.000,00	Kab. Asahan, Sei Kepayang Barat, Semua Kel/Desa	DANA TRANSFER UMUM-DANA ALOKASI UMUM	-	-	-		11.110.000,00	KECAMATAN SEI KEPAYANG BARAT
	X	**NON URUSAN**						**1.144.988.262,00**							**1.307.938.144,00**	
	X.XX	**URUSAN PEMERINTAHAN BIDANG XX**						**1.144.988.262,00**							**1.307.938.144,00**	
1.	**X.XX.01**	**PROGRAM PENUNJANG URUSAN PEMERINTAHAN DAERAH KABUPATEN/KOTA**	**-**	**-**			**-**	**1.144.988.262,00**						**-**	**1.307.938.144,00**	
	X.XX.01.2.02	Administrasi Keuangan Perangkat Daerah	-	-			-	1.144.988.262,00			-	-	-	-	1.307.938.144,00	KECAMATAN SEI KEPAYANG BARAT
	X.XX.01.2.02.0001	Penyediaan Gaji dan Tunjangan ASN														
			Jumlah Orang yang Menerima Gaji dan Tunjangan ASN				15/10 Orang/bulan	1.144.988.262,00	Kab. Asahan, Sei Kepayang Barat, Semua Kel/Desa	DANA TRANSFER UMUM-DANA ALOKASI UMUM	-	-	-		1.307.938.144,00	KECAMATAN SEI KEPAYANG BARAT
		KECAMATAN SEI KEPAYANG TIMUR						**1.252.445.739,60**							**1.357.272.800,00**	
	7	**UNSUR KEWILAYAHAN**						**1.252.445.739,60**							**1.357.272.800,00**	
	7.01	**KECAMATAN**						**1.252.445.739,60**							**1.357.272.800,00**	
1.	**7.01.01**	**PROGRAM PENUNJANG URUSAN PEMERINTAHAN DAERAH KABUPATEN/KOTA**	**-**	**-**			**-**	**1.236.645.739,60**						**-**	**1.343.272.800,00**	
	7.01.01.2.02	Administrasi Keuangan Perangkat Daerah	-	-			-	1.112.322.859,60			-	-	-	-	1.212.322.800,00	KECAMATAN SEI KEPAYANG TIMUR
	7.01.01.2.02.0001	Penyediaan Gaji dan Tunjangan ASN														
			Jumlah Orang yang Menerima Gaji dan Tunjangan ASN				13 Orang/bulan	1.112.322.859,60	Kab. Asahan, Sei Kepayang Timur, Semua Kel/Desa	DANA TRANSFER UMUM-DANA ALOKASI UMUM	-	-	-		1.212.322.800,00	KECAMATAN SEI KEPAYANG TIMUR
	7.01.01.2.06	Administrasi Umum Perangkat Daerah	-	-			-	42.790.880,00			-	-	-	-	46.730.000,00	KECAMATAN SEI KEPAYANG TIMUR
	7.01.01.2.06.0001	Penyediaan Komponen Instalasi Listrik/Penerangan Bangunan Kantor														
			Jumlah Paket Komponen Instalasi Listrik/Penerangan Bangunan Kantor yang Disediakan				12 Paket	4.500.000,00	Kab. Asahan, Sei Kepayang Timur, Semua Kel/Desa	DANA TRANSFER UMUM-DANA ALOKASI UMUM	-	-	-		5.500.000,00	KECAMATAN SEI KEPAYANG TIMUR
	7.01.01.2.06.0002	Penyediaan Peralatan dan Perlengkapan Kantor														
			Jumlah Paket Peralatan dan Perlengkapan Kantor yang Disediakan				12 Paket	12.920.880,00	Kab. Asahan, Sei Kepayang Timur, Semua Kel/Desa	DANA TRANSFER UMUM-DANA ALOKASI UMUM	-	-	-		13.200.000,00	KECAMATAN SEI KEPAYANG TIMUR

NO	KODE	URUSAN / BIDANG URUSAN / PROGRAM / KEGIATAN / SUB KEGIATAN	INDIKATOR PROGRAM / KEGIATAN / SUB KEGIATAN	TARGET AKHIR PERIODE RENSTRA OPD	REALISASI CAPAIAN RENJA OPD TAHUN 2023	PRAKIRAAN CAPAIAN TARGET RENJA OPD TAHUN 2024	CAPAIAN KINERJA DAN KERANGKA PENDANAAN						KELOMPOK SASARAN	PRAKIRAAN MAJU RENCANA TAHUN 2026		PERANGKAT DAERAH PENANGGUNG JAWAB
							TARGET 2025	PAGU INDIKATIF (Rp)	LOKASI	SUMBER DANA	PRIORITAS			TARGET	PAGU INDIKATIF (Rp)	
											NASIONAL	DAERAH				
1	2	3	4	5	6	7	8	9	10	11	12	13	14	15	16	17
	7.01.01.2.06.0004	Penyediaan Bahan Logistik Kantor														
			Jumlah Paket Bahan Logistik Kantor yang Disediakan				12 Paket	9.300.000,00	Kab. Asahan, Sei Kepayang Timur, Semua Kel/Desa	DANA TRANSFER UMUM-DANA ALOKASI UMUM	-	-	-		10.200.000,00	KECAMATAN SEI KEPAYANG TIMUR
	7.01.01.2.06.0005	Penyediaan Barang Cetakan dan Penggandaan														
			Jumlah Paket Barang Cetakan dan Penggandaan yang Disediakan				12 Paket	6.200.000,00	Kab. Asahan, Sei Kepayang Timur, Semua Kel/Desa	DANA TRANSFER UMUM-DANA ALOKASI UMUM	-	-	-		7.110.000,00	KECAMATAN SEI KEPAYANG TIMUR
	7.01.01.2.06.0009	Penyelenggaraan Rapat Koordinasi dan Konsultasi SKPD														
			Jumlah Laporan Penyelenggaraan Rapat Koordinasi dan Konsultasi SKPD				1 Laporan	9.870.000,00	Kab. Asahan, Sei Kepayang Timur, Semua Kel/Desa	DANA TRANSFER UMUM-DANA ALOKASI UMUM	-	-	-		10.720.000,00	KECAMATAN SEI KEPAYANG TIMUR
	7.01.01.2.08	Penyediaan Jasa Penunjang Urusan Pemerintahan Daerah	-	-			-	67.132.000,00			-	-	-	-	68.220.000,00	KECAMATAN SEI KEPAYANG TIMUR
	7.01.01.2.08.0002	Penyediaan Jasa Komunikasi, Sumber Daya Air dan Listrik														
			Jumlah Laporan Penyediaan Jasa Komunikasi, Sumber Daya Air dan Listrik yang Disediakan				12 Laporan	12.700.000,00	Kab. Asahan, Sei Kepayang Timur, Semua Kel/Desa	DANA TRANSFER UMUM-DANA ALOKASI UMUM	-	-	-		12.900.000,00	KECAMATAN SEI KEPAYANG TIMUR
	7.01.01.2.08.0004	Penyediaan Jasa Pelayanan Umum Kantor														
			Jumlah Laporan Penyediaan Jasa Pelayanan Umum Kantor yang Disediakan				12 Laporan	54.432.000,00	Kab. Asahan, Sei Kepayang Timur, Semua Kel/Desa	DANA TRANSFER UMUM-DANA ALOKASI UMUM	-	-	-		55.320.000,00	KECAMATAN SEI KEPAYANG TIMUR
	7.01.01.2.09	Pemeliharaan Barang Milik Daerah Penunjang Urusan Pemerintahan Daerah	-	-			-	14.400.000,00			-	-	-	-	16.000.000,00	KECAMATAN SEI KEPAYANG TIMUR
	7.01.01.2.09.0001	Penyediaan Jasa Pemeliharaan, Biaya Pemeliharaan, dan Pajak Kendaraan Perorangan Dinas atau Kendaraan Dinas Jabatan														
			Jumlah Kendaraan Perorangan Dinas atau Kendaraan Dinas Jabatan yang Dipelihara dan dibayarkan Pajaknya				1 Unit	8.700.000,00	Kab. Asahan, Sei Kepayang Timur, Semua Kel/Desa	DANA TRANSFER UMUM-DANA ALOKASI UMUM	-	-	-		9.100.000,00	KECAMATAN SEI KEPAYANG TIMUR
	7.01.01.2.09.0002	Penyediaan Jasa Pemeliharaan, Biaya Pemeliharaan, Pajak dan Perizinan Kendaraan Dinas Operasional atau Lapangan														
			Jumlah Kendaraan Dinas Operasional atau Lapangan yang Dipelihara dan dibayarkan Pajak dan Perizinannya				1 Unit	1.500.000,00	Kab. Asahan, Sei Kepayang Timur, Semua Kel/Desa	DANA TRANSFER UMUM-DANA ALOKASI UMUM	-	-	-		1.700.000,00	KECAMATAN SEI KEPAYANG TIMUR
	7.01.01.2.09.0006	Pemeliharaan Peralatan dan Mesin Lainnya														
			Jumlah Peralatan dan Mesin Lainnya yang Dipelihara				5 Unit	4.200.000,00	Kab. Asahan, Sei Kepayang Timur, Semua Kel/Desa	DANA TRANSFER UMUM-DANA ALOKASI UMUM	-	-	-		5.200.000,00	KECAMATAN SEI KEPAYANG TIMUR

NO	KODE	URUSAN / BIDANG URUSAN / PROGRAM / KEGIATAN / SUB KEGIATAN	INDIKATOR PROGRAM / KEGIATAN / SUB KEGIATAN	TARGET AKHIR PERIODE RENSTRA OPD	REALISASI CAPAIAN RENJA OPD TAHUN 2023	PRAKIRAAN CAPAIAN TARGET RENJA OPD TAHUN 2024	CAPAIAN KINERJA DAN KERANGKA PENDANAAN						KELOMPOK SASARAN	PRAKIRAAN MAJU RENCANA TAHUN 2026		PERANGKAT DAERAH PENANGGUNG JAWAB
							TARGET 2025	PAGU INDIKATIF (Rp)	LOKASI	SUMBER DANA	PRIORITAS			TARGET	PAGU INDIKATIF (Rp)	
											NASIONAL	DAERAH				
1	2	3	4	5	6	7	8	9	10	11	12	13	14	15	16	17
2.	**7.01.02**	**PROGRAM PENYELENGGARAAN PEMERINTAHAN DAN PELAYANAN PUBLIK**	**-**	**-**			**-**	**3.400.000,00**						**-**	**0,00**	
	7.01.02.2.01	Koordinasi Penyelenggaraan Kegiatan Pemerintahan di Tingkat Kecamatan	-	-			-	3.400.000,00			-	-	-	-	0,00	KECAMATAN SEI KEPAYANG TIMUR
	7.01.02.2.01.0002	Peningkatan Efektifitas Kegiatan Pemerintahan di Tingkat Kecamatan														
			Jumlah Dokumen Peningkatan Efektifitas Kegiatan Pemerintahan di Tingkat Kecamatan				2 Dokumen	3.400.000,00	Kab. Asahan, Sei Kepayang Timur, Semua Kel/Desa	DANA TRANSFER UMUM-DANA ALOKASI UMUM	-	-	-		0,00	KECAMATAN SEI KEPAYANG TIMUR
3.	**7.01.03**	**PROGRAM PEMBERDAYAAN MASYARAKAT DESA DAN KELURAHAN**	**-**	**-**			**-**	**7.200.000,00**						**-**	**7.800.000,00**	
	7.01.03.2.01	Koordinasi Kegiatan Pemberdayaan Desa	-	-			-	7.200.000,00			-	-	-	-	7.800.000,00	KECAMATAN SEI KEPAYANG TIMUR
	7.01.03.2.01.0003	Peningkatan Efektifitas Kegiatan Pemberdayaan Masyarakat di Wilayah Kecamatan														
			Jumlah Laporan Peningkatan Efektivitas Kegiatan Pemberdayaan Masyarakat di Wilayah Kecamatan				2 Laporan	7.200.000,00	Kab. Asahan, Sei Kepayang Timur, Semua Kel/Desa	DANA TRANSFER UMUM-DANA ALOKASI UMUM	-	-	-		7.800.000,00	KECAMATAN SEI KEPAYANG TIMUR
4.	**7.01.05**	**PROGRAM PENYELENGGARAAN URUSAN PEMERINTAHAN UMUM**	**-**	**-**			**-**	**2.000.000,00**						**-**	**2.500.000,00**	
	7.01.05.2.01	Penyelenggaraan Urusan Pemerintahan Umum Sesuai Penugasan Kepala Daerah	-	-			-	2.000.000,00			-	-	-	-	2.500.000,00	KECAMATAN SEI KEPAYANG TIMUR
	7.01.05.2.01.0003	Pembinaan Persatuan dan Kesatuan Bangsa														
			Jumlah Orang yang Mengikuti Pembinaan Persatuan dan Kesatuan Bangsa				100 Orang	2.000.000,00	Kab. Asahan, Sei Kepayang Timur, Semua Kel/Desa	DANA TRANSFER UMUM-DANA ALOKASI UMUM	-	-	-		2.500.000,00	KECAMATAN SEI KEPAYANG TIMUR
5.	**7.01.06**	**PROGRAM PEMBINAAN DAN PENGAWASAN PEMERINTAHAN DESA**	**-**	**-**			**-**	**3.200.000,00**						**-**	**3.700.000,00**	
	7.01.06.2.01	Fasilitasi, Rekomendasi dan Koordinasi Pembinaan dan Pengawasan Pemerintahan Desa	-	-			-	3.200.000,00			-	-	-	-	3.700.000,00	KECAMATAN SEI KEPAYANG TIMUR
	7.01.06.2.01.0013	Fasilitasi Penyusunan Perencanaan Pembangunan Partisipatif														
			Jumlah Dokumen Fasilitasi dalam rangka Perencanaan Pembangunan Partisipatif				6 Dokumen	3.200.000,00	Kab. Asahan, Sei Kepayang Timur, Semua Kel/Desa	DANA TRANSFER UMUM-DANA ALOKASI UMUM	-	-	-		3.700.000,00	KECAMATAN SEI KEPAYANG TIMUR

NO	KODE	URUSAN / BIDANG URUSAN / PROGRAM / KEGIATAN / SUB KEGIATAN	INDIKATOR PROGRAM / KEGIATAN / SUB KEGIATAN	TARGET AKHIR PERIODE RENSTRA OPD	REALISASI CAPAIAN RENJA OPD TAHUN 2023	PRAKIRAAN CAPAIAN TARGET RENJA OPD TAHUN 2024	CAPAIAN KINERJA DAN KERANGKA PENDANAAN						KELOMPOK SASARAN	PRAKIRAAN MAJU RENCANA TAHUN 2026		PERANGKAT DAERAH PENANGGUNG JAWAB
							TARGET 2025	PAGU INDIKATIF (Rp)	LOKASI	SUMBER DANA	PRIORITAS			TARGET	PAGU INDIKATIF (Rp)	
											NASIONAL	DAERAH				
1	2	3	4	5	6	7	8	9	10	11	12	13	14	15	16	17
		KECAMATAN SETIA JANJI						**1.262.753.539,00**							**1.339.544.402,00**	
	7	**UNSUR KEWILAYAHAN**						**1.262.753.539,00**							**1.339.544.402,00**	
	7.01	**KECAMATAN**						**1.262.753.539,00**							**1.339.544.402,00**	
1.	**7.01.01**	**PROGRAM PENUNJANG URUSAN PEMERINTAHAN DAERAH KABUPATEN/KOTA**	**-**	**-**			**-**	**1.249.253.539,00**						**-**	**1.291.544.402,00**	
	7.01.01.2.02	Administrasi Keuangan Perangkat Daerah	-	-			-	1.113.744.401,00			-	-	-	-	1.128.744.402,00	KECAMATAN SETIA JANJI
	7.01.01.2.02.0001	Penyediaan Gaji dan Tunjangan ASN														
			Jumlah Orang yang Menerima Gaji dan Tunjangan ASN				144 Orang/bulan	1.113.744.401,00	Kab. Asahan, Setia Janji, Semua Kel/Desa	DANA TRANSFER UMUM-DANA ALOKASI UMUM	-	-	-		1.128.744.402,00	KECAMATAN SETIA JANJI
	7.01.01.2.06	Administrasi Umum Perangkat Daerah	-	-			-	43.000.000,00			-	-	-	-	48.200.000,00	KECAMATAN SETIA JANJI
	7.01.01.2.06.0001	Penyediaan Komponen Instalasi Listrik/Penerangan Bangunan Kantor														
			Jumlah Paket Komponen Instalasi Listrik/Penerangan Bangunan Kantor yang Disediakan				12 Paket	4.000.000,00	Kab. Asahan, Setia Janji, Semua Kel/Desa	DANA TRANSFER UMUM-DANA ALOKASI UMUM	-	-	-		4.100.000,00	KECAMATAN SETIA JANJI
	7.01.01.2.06.0002	Penyediaan Peralatan dan Perlengkapan Kantor														
			Jumlah Paket Peralatan dan Perlengkapan Kantor yang Disediakan				12 Paket	12.000.000,00	Kab. Asahan, Setia Janji, Semua Kel/Desa	DANA TRANSFER UMUM-DANA ALOKASI UMUM	-	-	-		12.100.000,00	KECAMATAN SETIA JANJI
	7.01.01.2.06.0004	Penyediaan Bahan Logistik Kantor														
			Jumlah Paket Bahan Logistik Kantor yang Disediakan				12 Paket	12.000.000,00	Kab. Asahan, Setia Janji, Semua Kel/Desa	DANA TRANSFER UMUM-DANA ALOKASI UMUM	-	-	-		15.000.000,00	KECAMATAN SETIA JANJI
	7.01.01.2.06.0005	Penyediaan Barang Cetakan dan Penggandaan														
			Jumlah Paket Barang Cetakan dan Penggandaan yang Disediakan				12 Paket	5.000.000,00	Kab. Asahan, Setia Janji, Semua Kel/Desa	DANA TRANSFER UMUM-DANA ALOKASI UMUM	-	-	-		6.000.000,00	KECAMATAN SETIA JANJI
	7.01.01.2.06.0009	Penyelenggaraan Rapat Koordinasi dan Konsultasi SKPD														
			Jumlah Laporan Penyelenggaraan Rapat Koordinasi dan Konsultasi SKPD				12 Laporan	10.000.000,00	Kab. Asahan, Setia Janji, Semua Kel/Desa	DANA TRANSFER UMUM-DANA ALOKASI UMUM	-	-	-		11.000.000,00	KECAMATAN SETIA JANJI
	7.01.01.2.07	Pengadaan Barang Milik Daerah Penunjang Urusan Pemerintah Daerah	-	-			-	15.000.000,00			-	-	-	-	20.000.000,00	KECAMATAN SETIA JANJI

NO	KODE	URUSAN / BIDANG URUSAN / PROGRAM / KEGIATAN / SUB KEGIATAN	INDIKATOR PROGRAM / KEGIATAN / SUB KEGIATAN	TARGET AKHIR PERIODE RENSTRA OPD	REALISASI CAPAIAN RENJA OPD TAHUN 2023	PRAKIRAAN CAPAIAN TARGET RENJA OPD TAHUN 2024	CAPAIAN KINERJA DAN KERANGKA PENDANAAN						KELOMPOK SASARAN	PRAKIRAAN MAJU RENCANA TAHUN 2026		PERANGKAT DAERAH PENANGGUNG JAWAB
							TARGET 2025	PAGU INDIKATIF (Rp)	LOKASI	SUMBER DANA	PRIORITAS			TARGET	PAGU INDIKATIF (Rp)	
											NASIONAL	DAERAH				
1	2	3	4	5	6	7	8	9	10	11	12	13	14	15	16	17
	7.01.01.2.07.0010	Pengadaan Sarana dan Prasarana Gedung Kantor atau Bangunan Lainnya														
			Jumlah Unit Sarana dan Prasarana Gedung Kantor atau Bangunan Lainnya yang Disediakan				1 Unit	15.000.000,00	Kab. Asahan, Setia Janji, Semua Kel/Desa	DANA TRANSFER UMUM-DANA ALOKASI UMUM	-	-	-		20.000.000,00	KECAMATAN SETIA JANJI
	7.01.01.2.08	Penyediaan Jasa Penunjang Urusan Pemerintahan Daerah	-	-			-	56.009.138,00			-	-	-	-	57.000.000,00	KECAMATAN SETIA JANJI
	7.01.01.2.08.0002	Penyediaan Jasa Komunikasi, Sumber Daya Air dan Listrik														
			Jumlah Laporan Penyediaan Jasa Komunikasi, Sumber Daya Air dan Listrik yang Disediakan				12 Laporan	1.577.138,00	Kab. Asahan, Setia Janji, Semua Kel/Desa	DANA TRANSFER UMUM-DANA ALOKASI UMUM	-	-	-		2.000.000,00	KECAMATAN SETIA JANJI
	7.01.01.2.08.0004	Penyediaan Jasa Pelayanan Umum Kantor														
			Jumlah Laporan Penyediaan Jasa Pelayanan Umum Kantor yang Disediakan				12 Laporan	54.432.000,00	Kab. Asahan, Setia Janji, Semua Kel/Desa	DANA TRANSFER UMUM-DANA ALOKASI UMUM	-	-	-		55.000.000,00	KECAMATAN SETIA JANJI
	7.01.01.2.09	Pemeliharaan Barang Milik Daerah Penunjang Urusan Pemerintahan Daerah	-	-			-	21.500.000,00			-	-	-	-	37.600.000,00	KECAMATAN SETIA JANJI
	7.01.01.2.09.0001	Penyediaan Jasa Pemeliharaan, Biaya Pemeliharaan, dan Pajak Kendaraan Perorangan Dinas atau Kendaraan Dinas Jabatan														
			Jumlah Kendaraan Perorangan Dinas atau Kendaraan Dinas Jabatan yang Dipelihara dan dibayarkan Pajaknya				1 Unit	15.000.000,00	Kab. Asahan, Setia Janji, Semua Kel/Desa	DANA TRANSFER UMUM-DANA ALOKASI UMUM	-	-	-		20.000.000,00	KECAMATAN SETIA JANJI
	7.01.01.2.09.0002	Penyediaan Jasa Pemeliharaan, Biaya Pemeliharaan, Pajak dan Perizinan Kendaraan Dinas Operasional atau Lapangan														
			Jumlah Kendaraan Dinas Operasional atau Lapangan yang Dipelihara dan dibayarkan Pajak dan Perizinannya				1 Unit	1.500.000,00	Kab. Asahan, Setia Janji, Semua Kel/Desa	DANA TRANSFER UMUM-DANA ALOKASI UMUM	-	-	-		1.600.000,00	KECAMATAN SETIA JANJI
	7.01.01.2.09.0009	Pemeliharaan/Rehabilitasi Gedung Kantor dan Bangunan Lainnya														
			Jumlah Gedung Kantor dan Bangunan Lainnya yang Dipelihara/Direhabilitasi				1 Unit	2.000.000,00	Kab. Asahan, Setia Janji, Semua Kel/Desa	DANA TRANSFER UMUM-DANA ALOKASI UMUM	-	-	-		11.000.000,00	KECAMATAN SETIA JANJI
	7.01.01.2.09.0010	Pemeliharaan/Rehabilitasi Sarana dan Prasarana Gedung Kantor atau Bangunan Lainnya														
			Jumlah Sarana dan Prasarana Gedung Kantor atau Bangunan Lainnya yang Dipelihara/Direhabilitasi				10 Unit	3.000.000,00	Kab. Asahan, Setia Janji, Semua Kel/Desa	DANA TRANSFER UMUM-DANA ALOKASI UMUM	-	-	-		5.000.000,00	KECAMATAN SETIA JANJI
2.	**7.01.02**	**PROGRAM PENYELENGGARAAN PEMERINTAHAN DAN PELAYANAN PUBLIK**	**-**	**-**			**-**	**2.000.000,00**						**-**	**15.000.000,00**	

NO	KODE	URUSAN / BIDANG URUSAN / PROGRAM / KEGIATAN / SUB KEGIATAN	INDIKATOR PROGRAM / KEGIATAN / SUB KEGIATAN	TARGET AKHIR PERIODE RENSTRA OPD	REALISASI CAPAIAN RENJA OPD TAHUN 2023	PRAKIRAAN CAPAIAN TARGET RENJA OPD TAHUN 2024	CAPAIAN KINERJA DAN KERANGKA PENDANAAN						KELOMPOK SASARAN	PRAKIRAAN MAJU RENCANA TAHUN 2026		PERANGKAT DAERAH PENANGGUNG JAWAB
							TARGET 2025	PAGU INDIKATIF (Rp)	LOKASI	SUMBER DANA	PRIORITAS			TARGET	PAGU INDIKATIF (Rp)	
											NASIONAL	DAERAH				
1	2	3	4	5	6	7	8	9	10	11	12	13	14	15	16	17
	7.01.02.2.01	Koordinasi Penyelenggaraan Kegiatan Pemerintahan di Tingkat Kecamatan	-	-			-	2.000.000,00			-	-	-	-	15.000.000,00	KECAMATAN SETIA JANJI
	7.01.02.2.01.0002	Peningkatan Efektifitas Kegiatan Pemerintahan di Tingkat Kecamatan														
			Jumlah Dokumen Peningkatan Efektifitas Kegiatan Pemerintahan di Tingkat Kecamatan				2 Dokumen	2.000.000,00	Kab. Asahan, Setia Janji, Semua Kel/Desa	DANA TRANSFER UMUM-DANA ALOKASI UMUM	-	-	-		15.000.000,00	KECAMATAN SETIA JANJI
3.	**7.01.03**	**PROGRAM PEMBERDAYAAN MASYARAKAT DESA DAN KELURAHAN**	**-**	**-**			**-**	**6.000.000,00**						**-**	**20.000.000,00**	
	7.01.03.2.01	Koordinasi Kegiatan Pemberdayaan Desa	-	-			-	6.000.000,00			-	-	-	-	20.000.000,00	KECAMATAN SETIA JANJI
	7.01.03.2.01.0003	Peningkatan Efektifitas Kegiatan Pemberdayaan Masyarakat di Wilayah Kecamatan														
			Jumlah Laporan Peningkatan Efektivitas Kegiatan Pemberdayaan Masyarakat di Wilayah Kecamatan				4 Laporan	6.000.000,00	Kab. Asahan, Setia Janji, Semua Kel/Desa	DANA TRANSFER UMUM-DANA ALOKASI UMUM	-	-	-		20.000.000,00	KECAMATAN SETIA JANJI
4.	**7.01.05**	**PROGRAM PENYELENGGARAAN URUSAN PEMERINTAHAN UMUM**	**-**	**-**			**-**	**3.000.000,00**						**-**	**8.000.000,00**	
	7.01.05.2.01	Penyelenggaraan Urusan Pemerintahan Umum Sesuai Penugasan Kepala Daerah	-	-			-	3.000.000,00			-	-	-	-	8.000.000,00	KECAMATAN SETIA JANJI
	7.01.05.2.01.0003	Pembinaan Persatuan dan Kesatuan Bangsa														
			Jumlah Orang yang Mengikuti Pembinaan Persatuan dan Kesatuan Bangsa				7 Orang	3.000.000,00	Kab. Asahan, Setia Janji, Semua Kel/Desa	DANA TRANSFER UMUM-DANA ALOKASI UMUM	-	-	-		8.000.000,00	KECAMATAN SETIA JANJI
5.	**7.01.06**	**PROGRAM PEMBINAAN DAN PENGAWASAN PEMERINTAHAN DESA**	**-**	**-**			**-**	**2.500.000,00**						**-**	**5.000.000,00**	
	7.01.06.2.01	Fasilitasi, Rekomendasi dan Koordinasi Pembinaan dan Pengawasan Pemerintahan Desa	-	-			-	2.500.000,00			-	-	-	-	5.000.000,00	KECAMATAN SETIA JANJI
	7.01.06.2.01.0013	Fasilitasi Penyusunan Perencanaan Pembangunan Partisipatif														
			Jumlah Dokumen Fasilitasi dalam rangka Perencanaan Pembangunan Partisipatif				6 Dokumen	2.500.000,00	Kab. Asahan, Setia Janji, Semua Kel/Desa	DANA TRANSFER UMUM-DANA ALOKASI UMUM	-	-	-		5.000.000,00	KECAMATAN SETIA JANJI
		KECAMATAN SILAU LAUT						**1.334.209.840,88**							**2.009.348.036,60**	
	7	**UNSUR KEWILAYAHAN**						**1.334.209.840,88**							**2.009.348.036,60**	

NO	KODE	URUSAN / BIDANG URUSAN / PROGRAM / KEGIATAN / SUB KEGIATAN	INDIKATOR PROGRAM / KEGIATAN / SUB KEGIATAN	TARGET AKHIR PERIODE RENSTRA OPD	REALISASI CAPAIAN RENJA OPD TAHUN 2023	PRAKIRAAN CAPAIAN TARGET RENJA OPD TAHUN 2024	CAPAIAN KINERJA DAN KERANGKA PENDANAAN						KELOMPOK SASARAN	PRAKIRAAN MAJU RENCANA TAHUN 2026		PERANGKAT DAERAH PENANGGUNG JAWAB
							TARGET 2025	PAGU INDIKATIF (Rp)	LOKASI	SUMBER DANA	PRIORITAS			TARGET	PAGU INDIKATIF (Rp)	
											NASIONAL	DAERAH				
1	2	3	4	5	6	7	8	9	10	11	12	13	14	15	16	17
	7.01	**KECAMATAN**						**1.334.209.840,88**							**2.009.348.036,60**	
1.	**7.01.01**	**PROGRAM PENUNJANG URUSAN PEMERINTAHAN DAERAH KABUPATEN/KOTA**	***Persentase Layanan Penunjang Urusan Pemerintahan Daerah Kabupaten***	**-**			**100 %**	**1.244.949.840,88**						**-**	**1.911.403.486,60**	
	7.01.01.2.02	Administrasi Keuangan Perangkat Daerah	*Persentase Layanan Administrasi Keuangan Perangkat Daerah*	-			100 %	1.029.357.390,88			-	-	-	-	1.642.054.545,60	KECAMATAN SILAU LAUT
	7.01.01.2.02.0001	Penyediaan Gaji dan Tunjangan ASN														
			Jumlah Orang yang Menerima Gaji dan Tunjangan ASN				14 Orang/bulan	1.029.357.390,88	Kab. Asahan, Silau Laut, Semua Kel/Desa	DANA TRANSFER UMUM-DANA ALOKASI UMUM	-	-	-		1.642.054.545,60	KECAMATAN SILAU LAUT
	7.01.01.2.05	Administrasi Kepegawaian Perangkat Daerah	*Persentase Layanan Administrasi Kepegawaian Perangkat Daerah*	-			100 %	5.000.000,00			-	-	-	-	5.500.000,00	KECAMATAN SILAU LAUT
	7.01.01.2.05.0002	Pengadaan Pakaian Dinas beserta Atribut Kelengkapannya														
			Jumlah Paket Pakaian Dinas beserta Atribut Kelengkapan				13 Paket	5.000.000,00	Kab. Asahan, Silau Laut, Semua Kel/Desa	DANA TRANSFER UMUM-DANA ALOKASI UMUM	-	-	-		5.500.000,00	KECAMATAN SILAU LAUT
	7.01.01.2.06	Administrasi Umum Perangkat Daerah	*Persentase Layanan Administrasi Umum Perangkat Daerah*	-			100 %	55.660.450,00			-	-	-	-	63.753.078,00	KECAMATAN SILAU LAUT
	7.01.01.2.06.0001	Penyediaan Komponen Instalasi Listrik/Penerangan Bangunan Kantor														
			Jumlah Paket Komponen Instalasi Listrik/Penerangan Bangunan Kantor yang Disediakan				12 Paket	4.000.000,00	Kab. Asahan, Silau Laut, Semua Kel/Desa	DANA TRANSFER UMUM-DANA ALOKASI UMUM	-	-	-		4.429.990,00	KECAMATAN SILAU LAUT
	7.01.01.2.06.0002	Penyediaan Peralatan dan Perlengkapan Kantor														
			Jumlah Paket Peralatan dan Perlengkapan Kantor yang Disediakan				12 Paket	16.565.540,00	Kab. Asahan, Silau Laut, Semua Kel/Desa	DANA TRANSFER UMUM-DANA ALOKASI UMUM	-	-	-		17.222.094,00	KECAMATAN SILAU LAUT
	7.01.01.2.06.0004	Penyediaan Bahan Logistik Kantor														
			Jumlah Paket Bahan Logistik Kantor yang Disediakan				12 Paket	16.094.910,00	Kab. Asahan, Silau Laut, Semua Kel/Desa	DANA TRANSFER UMUM-DANA ALOKASI UMUM	-	-	-		17.704.401,00	KECAMATAN SILAU LAUT
	7.01.01.2.06.0005	Penyediaan Barang Cetakan dan Penggandaan														
			Jumlah Paket Barang Cetakan dan Penggandaan yang Disediakan				12 Paket	6.000.000,00	Kab. Asahan, Silau Laut, Semua Kel/Desa	DANA TRANSFER UMUM-DANA ALOKASI UMUM	-	-	-		11.092.192,00	KECAMATAN SILAU LAUT
	7.01.01.2.06.0009	Penyelenggaraan Rapat Koordinasi dan Konsultasi SKPD														

NO	KODE	URUSAN / BIDANG URUSAN / PROGRAM / KEGIATAN / SUB KEGIATAN	INDIKATOR PROGRAM / KEGIATAN / SUB KEGIATAN	TARGET AKHIR PERIODE RENSTRA OPD	REALISASI CAPAIAN RENJA OPD TAHUN 2023	PRAKIRAAN CAPAIAN TARGET RENJA OPD TAHUN 2024	CAPAIAN KINERJA DAN KERANGKA PENDANAAN						KELOMPOK SASARAN	PRAKIRAAN MAJU RENCANA TAHUN 2026		PERANGKAT DAERAH PENANGGUNG JAWAB
							TARGET 2025	PAGU INDIKATIF (Rp)	LOKASI	SUMBER DANA	PRIORITAS			TARGET	PAGU INDIKATIF (Rp)	
											NASIONAL	DAERAH				
1	2	3	4	5	6	7	8	9	10	11	12	13	14	15	16	17
			Jumlah Laporan Penyelenggaraan Rapat Koordinasi dan Konsultasi SKPD				1 Laporan	13.000.000,00	Kab. Asahan, Silau Laut, Semua Kel/Desa	DANA TRANSFER UMUM-DANA ALOKASI UMUM	-	-	-		13.304.401,00	KECAMATAN SILAU LAUT
	7.01.01.2.07	Pengadaan Barang Milik Daerah Penunjang Urusan Pemerintah Daerah	*Barang Milik Daerah (BMD) Penunjang Urusan Pemerintah Daerah yang Diadakan*	-			4 Jenis	28.500.000,00			-	-	-	-	50.889.700,00	KECAMATAN SILAU LAUT
	7.01.01.2.07.0002	Pengadaan Kendaraan Dinas Operasional atau Lapangan														
			Jumlah Unit Kendaraan Dinas Operasional atau Lapangan yang Disediakan				1 Unit	10.000.000,00	Kab. Asahan, Silau Laut, Semua Kel/Desa	DANA TRANSFER UMUM-DANA ALOKASI UMUM	-	-	-		26.000.000,00	KECAMATAN SILAU LAUT
	7.01.01.2.07.0005	Pengadaan Mebel														
			Jumlah Paket Mebel yang Disediakan				1 Unit	4.500.000,00	Kab. Asahan, Silau Laut, Semua Kel/Desa	DANA TRANSFER UMUM-DANA ALOKASI UMUM	-	-	-		8.784.600,00	KECAMATAN SILAU LAUT
	7.01.01.2.07.0006	Pengadaan Peralatan dan Mesin Lainnya														
			Jumlah Unit Peralatan dan Mesin Lainnya yang Disediakan				1 Unit	7.500.000,00	Kab. Asahan, Silau Laut, Semua Kel/Desa	DANA TRANSFER UMUM-DANA ALOKASI UMUM	-	-	-		8.784.600,00	KECAMATAN SILAU LAUT
	7.01.01.2.07.0010	Pengadaan Sarana dan Prasarana Gedung Kantor atau Bangunan Lainnya														
			Jumlah Unit Sarana dan Prasarana Gedung Kantor atau Bangunan Lainnya yang Disediakan				1 Unit	6.500.000,00	Kab. Asahan, Silau Laut, Semua Kel/Desa	DANA TRANSFER UMUM-DANA ALOKASI UMUM	-	-	-		7.320.500,00	KECAMATAN SILAU LAUT
	7.01.01.2.08	Penyediaan Jasa Penunjang Urusan Pemerintahan Daerah	*Jasa Penunjang Urusan Pemerintaah Daerah yang Disediakan*	-			100 %	69.432.000,00			-	-	-	-	70.132.148,00	KECAMATAN SILAU LAUT
	7.01.01.2.08.0002	Penyediaan Jasa Komunikasi, Sumber Daya Air dan Listrik														
			Jumlah Laporan Penyediaan Jasa Komunikasi, Sumber Daya Air dan Listrik yang Disediakan				12 Laporan	15.000.000,00	Kab. Asahan, Silau Laut, Semua Kel/Desa	DANA TRANSFER UMUM-DANA ALOKASI UMUM	-	-	-		15.132.148,00	KECAMATAN SILAU LAUT
	7.01.01.2.08.0004	Penyediaan Jasa Pelayanan Umum Kantor														
			Jumlah Laporan Penyediaan Jasa Pelayanan Umum Kantor yang Disediakan				12 Laporan	54.432.000,00	Kab. Asahan, Silau Laut, Semua Kel/Desa	DANA TRANSFER UMUM-DANA ALOKASI UMUM	-	-	-		55.000.000,00	KECAMATAN SILAU LAUT
	7.01.01.2.09	Pemeliharaan Barang Milik Daerah Penunjang Urusan Pemerintahan Daerah	*Barang Milik Daerah (BMD) Penunjang Urusan Pemerintahan Daerah yang Dipeliharaan*	-			8 Jenis	57.000.000,00			-	-	-	-	79.074.015,00	KECAMATAN SILAU LAUT
	7.01.01.2.09.0001	Penyediaan Jasa Pemeliharaan, Biaya Pemeliharaan, dan Pajak Kendaraan Perorangan Dinas atau Kendaraan Dinas Jabatan														

NO	KODE	URUSAN / BIDANG URUSAN / PROGRAM / KEGIATAN / SUB KEGIATAN	INDIKATOR PROGRAM / KEGIATAN / SUB KEGIATAN	TARGET AKHIR PERIODE RENSTRA OPD	REALISASI CAPAIAN RENJA OPD TAHUN 2023	PRAKIRAAN CAPAIAN TARGET RENJA OPD TAHUN 2024	CAPAIAN KINERJA DAN KERANGKA PENDANAAN						KELOMPOK SASARAN	PRAKIRAAN MAJU RENCANA TAHUN 2026		PERANGKAT DAERAH PENANGGUNG JAWAB
							TARGET 2025	PAGU INDIKATIF (Rp)	LOKASI	SUMBER DANA	PRIORITAS			TARGET	PAGU INDIKATIF (Rp)	
											NASIONAL	DAERAH				
1	2	3	4	5	6	7	8	9	10	11	12	13	14	15	16	17
			Jumlah Kendaraan Perorangan Dinas atau Kendaraan Dinas Jabatan yang Dipelihara dan dibayarkan Pajaknya				1 Unit	26.000.000,00	Kab. Asahan, Silau Laut, Semua Kel/Desa	DANA TRANSFER UMUM-DANA ALOKASI UMUM	-	-	-		27.780.167,00	KECAMATAN SILAU LAUT
	7.01.01.2.09.0002	Penyediaan Jasa Pemeliharaan, Biaya Pemeliharaan, Pajak dan Perizinan Kendaraan Dinas Operasional atau Lapangan														
			Jumlah Kendaraan Dinas Operasional atau Lapangan yang Dipelihara dan dibayarkan Pajak dan Perizinannya				1 Unit	1.500.000,00	Kab. Asahan, Silau Laut, Semua Kel/Desa	DANA TRANSFER UMUM-DANA ALOKASI UMUM	-	-	-		1.996.500,00	KECAMATAN SILAU LAUT
	7.01.01.2.09.0006	Pemeliharaan Peralatan dan Mesin Lainnya														
			Jumlah Peralatan dan Mesin Lainnya yang Dipelihara				1 Unit	10.000.000,00	Kab. Asahan, Silau Laut, Semua Kel/Desa	DANA TRANSFER UMUM-DANA ALOKASI UMUM	-	-	-		16.303.000,00	KECAMATAN SILAU LAUT
	7.01.01.2.09.0009	Pemeliharaan/Rehabilitasi Gedung Kantor dan Bangunan Lainnya														
			Jumlah Gedung Kantor dan Bangunan Lainnya yang Dipelihara/Direhabilitasi				1 Unit	15.000.000,00	Kab. Asahan, Silau Laut, Semua Kel/Desa	DANA TRANSFER UMUM-DANA ALOKASI UMUM	-	-	-		28.420.500,00	KECAMATAN SILAU LAUT
	7.01.01.2.09.0010	Pemeliharaan/Rehabilitasi Sarana dan Prasarana Gedung Kantor atau Bangunan Lainnya														
			Jumlah Sarana dan Prasarana Gedung Kantor atau Bangunan Lainnya yang Dipelihara/Direhabilitasi				5 Unit	4.500.000,00	Kab. Asahan, Silau Laut, Semua Kel/Desa	DANA TRANSFER UMUM-DANA ALOKASI UMUM	-	-	-		4.573.848,00	KECAMATAN SILAU LAUT
2.	**7.01.02**	**PROGRAM PENYELENGGARAAN PEMERINTAHAN DAN PELAYANAN PUBLIK**	***Persentase penyelesaian permasalahan bidang pemerintahan***	**-**			**100 %**	**21.210.000,00**						**-**	**23.698.980,00**	
	7.01.02.2.01	Koordinasi Penyelenggaraan Kegiatan Pemerintahan di Tingkat Kecamatan	*Dokumen hasil koordinasi penyelenggaraan kegiatan pemerintahan di tingkat Kecamatan*	-			2 Dok	20.000.000,00			-	-	-	-	22.367.980,00	KECAMATAN SILAU LAUT
	7.01.02.2.01.0002	Peningkatan Efektifitas Kegiatan Pemerintahan di Tingkat Kecamatan														
			Jumlah Dokumen Peningkatan Efektifitas Kegiatan Pemerintahan di Tingkat Kecamatan				2 Dokumen	20.000.000,00	Kab. Asahan, Silau Laut, Semua Kel/Desa	DANA TRANSFER UMUM-DANA ALOKASI UMUM	-	-	-		22.367.980,00	KECAMATAN SILAU LAUT
	7.01.02.2.02	Penyelenggaraan Urusan Pemerintahan yang Tidak Dilaksanakan oleh Unit Kerja Perangkat Daerah yang Ada di Kecamatan	*Dokumen hasil penyelenggaraan urusan pemerintahan yang tidak dilaksanakan oleh unit kerja perangkat daerah yang ada dikecamatan*	-			220 Dok	1.210.000,00			-	-	-	-	1.331.000,00	KECAMATAN SILAU LAUT
	7.01.02.2.02.0003	Peningkatan Efektifitas Pelaksanaan Pelayanan kepada Masyarakat di Wilayah Kecamatan														

NO	KODE	URUSAN / BIDANG URUSAN / PROGRAM / KEGIATAN / SUB KEGIATAN	INDIKATOR PROGRAM / KEGIATAN / SUB KEGIATAN	TARGET AKHIR PERIODE RENSTRA OPD	REALISASI CAPAIAN RENJA OPD TAHUN 2023	PRAKIRAAN CAPAIAN TARGET RENJA OPD TAHUN 2024	CAPAIAN KINERJA DAN KERANGKA PENDANAAN						KELOMPOK SASARAN	PRAKIRAAN MAJU RENCANA TAHUN 2026		PERANGKAT DAERAH PENANGGUNG JAWAB
							TARGET 2025	PAGU INDIKATIF (Rp)	LOKASI	SUMBER DANA	PRIORITAS			TARGET	PAGU INDIKATIF (Rp)	
											NASIONAL	DAERAH				
1	2	3	4	5	6	7	8	9	10	11	12	13	14	15	16	17
			Jumlah Laporan Peningkatan Efektifitas Pelaksanaan Pelayanan kepada Masyarakat di Wilayah Kecamatan				12 Laporan	1.210.000,00	Kab. Asahan, Silau Laut, Semua Kel/Desa	DANA TRANSFER UMUM-DANA ALOKASI UMUM	-	-	-		1.331.000,00	KECAMATAN SILAU LAUT
3.	**7.01.03**	**PROGRAM PEMBERDAYAAN MASYARAKAT DESA DAN KELURAHAN**	***Persentase partisipasi masyarakat desa/ kelurahan dalam kegiatan pembangunan***	**-**			**100 %**	**43.210.000,00**						**-**	**45.821.570,00**	
	7.01.03.2.01	Koordinasi Kegiatan Pemberdayaan Desa	*Dokumen hasil koordinasi kegiatan pemberdayaan desa*	-			4 Dok	43.210.000,00			-	-	-	-	45.821.570,00	KECAMATAN SILAU LAUT
	7.01.03.2.01.0001	Peningkatan Partisipasi Masyarakat dalam Forum Musyawarah Perencanaan Pembangunan di Desa														
			Jumlah Lembaga Kemasyarakatan yang Berpartisipasi dalam Forum Musyawarah Perencanaan Pembangunan di Desa				2 Lembaga Kemasyarakatan	1.210.000,00	Kab. Asahan, Silau Laut, Semua Kel/Desa	DANA TRANSFER UMUM-DANA ALOKASI UMUM	-	-	-		1.331.000,00	KECAMATAN SILAU LAUT
	7.01.03.2.01.0003	Peningkatan Efektifitas Kegiatan Pemberdayaan Masyarakat di Wilayah Kecamatan														
			Jumlah Laporan Peningkatan Efektivitas Kegiatan Pemberdayaan Masyarakat di Wilayah Kecamatan				4 Laporan	42.000.000,00	Kab. Asahan, Silau Laut, Semua Kel/Desa	DANA TRANSFER UMUM-DANA ALOKASI UMUM	-	-	-		44.490.570,00	KECAMATAN SILAU LAUT
4.	**7.01.04**	**PROGRAM KOORDINASI KETENTRAMAN DAN KETERTIBAN UMUM**	***Persentase fasilitasi koordinasi ketenteraman dan ketertiban umum***	**-**			**100 %**	**1.210.000,00**						**-**	**1.331.000,00**	
	7.01.04.2.01	Koordinasi Upaya Penyelenggaraan Ketenteraman dan Ketertiban Umum	*Dokumen hasil Koordinasi Upaya Penyelenggaraan Ketenteraman dan Ketertiban Umum*	-			12 Dok	1.210.000,00			-	-	-	-	1.331.000,00	KECAMATAN SILAU LAUT
	7.01.04.2.01.0001	Sinergitas dengan Kepolisian Negara Republik Indonesia, Tentara Nasional Indonesia dan Instansi Vertikal di Wilayah Kecamatan														
			Jumlah Laporan Hasil Sinergitas dengan Kepolisian Negara Republik Indonesia, Tentara Nasional Indonesia dan Instansi Vertikal di Wilayah Kecamatan				4 Laporan	1.210.000,00	Kab. Asahan, Silau Laut, Semua Kel/Desa	DANA TRANSFER UMUM-DANA ALOKASI UMUM	-	-	-		1.331.000,00	KECAMATAN SILAU LAUT
5.	**7.01.05**	**PROGRAM PENYELENGGARAAN URUSAN PEMERINTAHAN UMUM**	***Persentase peningkatan pembinaan wawasan kebangsaan dan ketahanan nasional***	**-**			**100 %**	**9.790.000,00**						**-**	**10.769.000,00**	
	7.01.05.2.01	Penyelenggaraan Urusan Pemerintahan Umum Sesuai Penugasan Kepala Daerah	*Dokumen Penyelenggaraan Urusan Pemerintahan Umum sesuai Penugasan Kepala Daerah*	-			1 Dok	9.790.000,00			-	-	-	-	10.769.000,00	KECAMATAN SILAU LAUT
	7.01.05.2.01.0003	Pembinaan Persatuan dan Kesatuan Bangsa														
			Jumlah Orang yang Mengikuti Pembinaan Persatuan dan Kesatuan Bangsa				100 Orang	9.790.000,00	Kab. Asahan, Silau Laut, Semua Kel/Desa	DANA TRANSFER UMUM-DANA ALOKASI UMUM	-	-	-		10.769.000,00	KECAMATAN SILAU LAUT

NO	KODE	URUSAN / BIDANG URUSAN / PROGRAM / KEGIATAN / SUB KEGIATAN	INDIKATOR PROGRAM / KEGIATAN / SUB KEGIATAN	TARGET AKHIR PERIODE RENSTRA OPD	REALISASI CAPAIAN RENJA OPD TAHUN 2023	PRAKIRAAN CAPAIAN TARGET RENJA OPD TAHUN 2024	CAPAIAN KINERJA DAN KERANGKA PENDANAAN						KELOMPOK SASARAN	PRAKIRAAN MAJU RENCANA TAHUN 2026		PERANGKAT DAERAH PENANGGUNG JAWAB
							TARGET 2025	PAGU INDIKATIF (Rp)	LOKASI	SUMBER DANA	PRIORITAS			TARGET	PAGU INDIKATIF (Rp)	
											NASIONAL	DAERAH				
1	2	3	4	5	6	7	8	9	10	11	12	13	14	15	16	17
6.	**7.01.06**	**PROGRAM PEMBINAAN DAN PENGAWASAN PEMERINTAHAN DESA**	***Persentase fasilitasi pembinaan dan pengawasan pemerintahan desa***	**-**			**100 %**	**13.840.000,00**						**-**	**16.324.000,00**	
	7.01.06.2.01	Fasilitasi, Rekomendasi dan Koordinasi Pembinaan dan Pengawasan Pemerintahan Desa	*Dokumen Hasil Fasilitasi, Rekomendasi dan Koordinasi Pembinaan dan Pengawasan Pemerintahan Desa*	-			6 Dok	13.840.000,00			-	-	-	-	16.324.000,00	KECAMATAN SILAU LAUT
	7.01.06.2.01.0003	Fasilitasi Pengelolaan Keuangan Desa dan Pendayagunaan Aset Desa														
			Jumlah Dokumen yang Difasilitasi dalam rangka Pengelolaan Keuangan Desa dan Pendayagunaan Aset Desa				5 Dokumen	1.210.000,00	Kab. Asahan, Silau Laut, Semua Kel/Desa	DANA TRANSFER UMUM-DANA ALOKASI UMUM	-	-	-		1.331.000,00	KECAMATAN SILAU LAUT
	7.01.06.2.01.0005	Fasilitasi Pelaksanaan Tugas Kepala Desa dan Perangkat Desa														
			Jumlah Dokumen Fasilitasi dalam rangka Pelaksanaan Tugas Kepala Desa dan Perangkat Desa				5 Dokumen	1.210.000,00	Kab. Asahan, Silau Laut, Semua Kel/Desa	DANA TRANSFER UMUM-DANA ALOKASI UMUM	-	-	-		1.331.000,00	KECAMATAN SILAU LAUT
	7.01.06.2.01.0007	Fasilitasi Pelaksanaan Tugas dan Fungsi Badan Permusyawaratan Desa														
			Jumlah Dokumen Fasilitasi dalam rangka Pelaksanaan Tugas dan Fungsi Badan Permusyawaratan Desa				5 Dokumen	1.210.000,00	Kab. Asahan, Silau Laut, Semua Kel/Desa	DANA TRANSFER UMUM-DANA ALOKASI UMUM	-	-	-		1.331.000,00	KECAMATAN SILAU LAUT
	7.01.06.2.01.0012	Fasilitasi Pelaksanaan Tugas, Fungsi, dan Kewajiban Lembaga Kemasyarakatan														
			Jumlah Dokumen Fasilitasi dalam rangka Pelaksanaan Tugas, Fungsi, dan Kewajiban Lembaga Kemasyarakatan				5 Dokumen	1.210.000,00	Kab. Asahan, Semua Kecamatan, Semua Kel/Desa	DANA TRANSFER UMUM-DANA ALOKASI UMUM	-	-	-		1.331.000,00	KECAMATAN SILAU LAUT
	7.01.06.2.01.0013	Fasilitasi Penyusunan Perencanaan Pembangunan Partisipatif														
			Jumlah Dokumen Fasilitasi dalam rangka Perencanaan Pembangunan Partisipatif				6 Dokumen	9.000.000,00	Kab. Asahan, Silau Laut, Semua Kel/Desa	DANA TRANSFER UMUM-DANA ALOKASI UMUM	-	-	-		11.000.000,00	KECAMATAN SILAU LAUT
		KECAMATAN SIMPANG EMPAT						**1.441.288.866,06**							**1.782.350.060,13**	
	7	**UNSUR KEWILAYAHAN**						**1.439.788.866,06**							**1.780.350.060,13**	
	7.01	**KECAMATAN**						**1.439.788.866,06**							**1.780.350.060,13**	
1.	**7.01.01**	**PROGRAM PENUNJANG URUSAN PEMERINTAHAN DAERAH KABUPATEN/KOTA**	**-**	**-**			**-**	**1.415.288.866,06**						**-**	**1.688.250.271,93**	
	7.01.01.2.02	Administrasi Keuangan Perangkat Daerah	-	-			-	1.312.108.206,06			-	-	-	-	1.397.987.140,00	KECAMATAN SIMPANG EMPAT
	7.01.01.2.02.0001	Penyediaan Gaji dan Tunjangan ASN														

NO	KODE	URUSAN / BIDANG URUSAN / PROGRAM / KEGIATAN / SUB KEGIATAN	INDIKATOR PROGRAM / KEGIATAN / SUB KEGIATAN	TARGET AKHIR PERIODE RENSTRA OPD	REALISASI CAPAIAN RENJA OPD TAHUN 2023	PRAKIRAAN CAPAIAN TARGET RENJA OPD TAHUN 2024	CAPAIAN KINERJA DAN KERANGKA PENDANAAN						KELOMPOK SASARAN	PRAKIRAAN MAJU RENCANA TAHUN 2026		PERANGKAT DAERAH PENANGGUNG JAWAB
							TARGET 2025	PAGU INDIKATIF (Rp)	LOKASI	SUMBER DANA	PRIORITAS			TARGET	PAGU INDIKATIF (Rp)	
											NASIONAL	DAERAH				
1	2	3	4	5	6	7	8	9	10	11	12	13	14	15	16	17
			Jumlah Orang yang Menerima Gaji dan Tunjangan ASN				13 Orang/bulan	1.312.108.206,06	Kab. Asahan, Semua Kecamatan, Semua Kel/Desa	DANA TRANSFER UMUM-DANA ALOKASI UMUM	-	-	-		1.397.987.140,00	KECAMATAN SIMPANG EMPAT
	7.01.01.2.05	Administrasi Kepegawaian Perangkat Daerah	-	-			-	3.250.000,00			-	-	-	-	6.171.750,00	KECAMATAN SIMPANG EMPAT
	7.01.01.2.05.0002	Pengadaan Pakaian Dinas beserta Atribut Kelengkapannya														
			Jumlah Paket Pakaian Dinas beserta Atribut Kelengkapan				19 Paket	3.250.000,00	Kab. Asahan, Semua Kecamatan, Semua Kel/Desa	DANA TRANSFER UMUM-DANA ALOKASI UMUM	-	-	-		6.171.750,00	KECAMATAN SIMPANG EMPAT
	7.01.01.2.06	Administrasi Umum Perangkat Daerah	-	-			-	15.000.000,00			-	-	-	-	68.989.613,93	KECAMATAN SIMPANG EMPAT
	7.01.01.2.06.0001	Penyediaan Komponen Instalasi Listrik/Penerangan Bangunan Kantor														
			Jumlah Paket Komponen Instalasi Listrik/Penerangan Bangunan Kantor yang Disediakan				12 Paket	1.800.000,00	Kab. Asahan, Semua Kecamatan, Semua Kel/Desa	DANA TRANSFER UMUM-DANA ALOKASI UMUM	-	-	-		6.046.720,00	KECAMATAN SIMPANG EMPAT
	7.01.01.2.06.0002	Penyediaan Peralatan dan Perlengkapan Kantor														
			Jumlah Paket Peralatan dan Perlengkapan Kantor yang Disediakan				12 Paket	3.000.000,00	Kab. Asahan, Semua Kecamatan, Semua Kel/Desa	DANA TRANSFER UMUM-DANA ALOKASI UMUM	-	-	-		13.350.000,00	KECAMATAN SIMPANG EMPAT
	7.01.01.2.06.0004	Penyediaan Bahan Logistik Kantor														
			Jumlah Paket Bahan Logistik Kantor yang Disediakan				12 Paket	6.000.000,00	Kab. Asahan, Simpang Empat, Semua Kel/Desa	DANA TRANSFER UMUM-DANA ALOKASI UMUM	-	-	-		35.534.043,93	KECAMATAN SIMPANG EMPAT
	7.01.01.2.06.0005	Penyediaan Barang Cetakan dan Penggandaan														
			Jumlah Paket Barang Cetakan dan Penggandaan yang Disediakan				12 Paket	1.200.000,00	Kab. Asahan, Simpang Empat, Semua Kel/Desa	DANA TRANSFER UMUM-DANA ALOKASI UMUM	-	-	-		10.058.850,00	KECAMATAN SIMPANG EMPAT
	7.01.01.2.06.0009	Penyelenggaraan Rapat Koordinasi dan Konsultasi SKPD														
			Jumlah Laporan Penyelenggaraan Rapat Koordinasi dan Konsultasi SKPD				12 Laporan	3.000.000,00	Kab. Asahan, Simpang Empat, Semua Kel/Desa	DANA TRANSFER UMUM-DANA ALOKASI UMUM	-	-	-		4.000.000,00	KECAMATAN SIMPANG EMPAT
	7.01.01.2.07	Pengadaan Barang Milik Daerah Penunjang Urusan Pemerintah Daerah	-	-			-	18.500.000,00			-	-	-	-	76.318.880,00	KECAMATAN SIMPANG EMPAT
	7.01.01.2.07.0002	Pengadaan Kendaraan Dinas Operasional atau Lapangan														
			Jumlah Unit Kendaraan Dinas Operasional atau Lapangan yang Disediakan				1 Unit	10.000.000,00	Kab. Asahan, Simpang Empat, Semua Kel/Desa	DANA TRANSFER UMUM-DANA ALOKASI UMUM	-	-	-		20.000.000,00	KECAMATAN SIMPANG EMPAT

NO	KODE	URUSAN / BIDANG URUSAN / PROGRAM / KEGIATAN / SUB KEGIATAN	INDIKATOR PROGRAM / KEGIATAN / SUB KEGIATAN	TARGET AKHIR PERIODE RENSTRA OPD	REALISASI CAPAIAN RENJA OPD TAHUN 2023	PRAKIRAAN CAPAIAN TARGET RENJA OPD TAHUN 2024	CAPAIAN KINERJA DAN KERANGKA PENDANAAN						KELOMPOK SASARAN	PRAKIRAAN MAJU RENCANA TAHUN 2026		PERANGKAT DAERAH PENANGGUNG JAWAB
							TARGET 2025	PAGU INDIKATIF (Rp)	LOKASI	SUMBER DANA	PRIORITAS			TARGET	PAGU INDIKATIF (Rp)	
											NASIONAL	DAERAH				
1	2	3	4	5	6	7	8	9	10	11	12	13	14	15	16	17
	7.01.01.2.07.0005	Pengadaan Mebel														
			Jumlah Paket Mebel yang Disediakan				10 Unit	5.000.000,00	Kab. Asahan, Simpang Empat, Semua Kel/Desa	DANA TRANSFER UMUM-DANA ALOKASI UMUM	-	-	-		28.800.000,00	KECAMATAN SIMPANG EMPAT
	7.01.01.2.07.0006	Pengadaan Peralatan dan Mesin Lainnya														
			Jumlah Unit Peralatan dan Mesin Lainnya yang Disediakan				2 Unit	2.000.000,00	Kab. Asahan, Simpang Empat, Semua Kel/Desa	DANA TRANSFER UMUM-DANA ALOKASI UMUM	-	-	-		4.000.000,00	KECAMATAN SIMPANG EMPAT
	7.01.01.2.07.0010	Pengadaan Sarana dan Prasarana Gedung Kantor atau Bangunan Lainnya														
			Jumlah Unit Sarana dan Prasarana Gedung Kantor atau Bangunan Lainnya yang Disediakan				1 Unit	1.500.000,00	Kab. Asahan, Simpang Empat, Semua Kel/Desa	DANA TRANSFER UMUM-DANA ALOKASI UMUM	-	-	-		23.518.880,00	KECAMATAN SIMPANG EMPAT
	7.01.01.2.08	Penyediaan Jasa Penunjang Urusan Pemerintahan Daerah	-	-			-	57.432.000,00			-	-	-	-	80.232.764,00	KECAMATAN SIMPANG EMPAT
	7.01.01.2.08.0002	Penyediaan Jasa Komunikasi, Sumber Daya Air dan Listrik														
			Jumlah Laporan Penyediaan Jasa Komunikasi, Sumber Daya Air dan Listrik yang Disediakan				12 Laporan	3.000.000,00	Kab. Asahan, Simpang Empat, Semua Kel/Desa	DANA TRANSFER UMUM-DANA ALOKASI UMUM	-	-	-		25.800.764,00	KECAMATAN SIMPANG EMPAT
	7.01.01.2.08.0004	Penyediaan Jasa Pelayanan Umum Kantor														
			Jumlah Laporan Penyediaan Jasa Pelayanan Umum Kantor yang Disediakan				12 Laporan	54.432.000,00	Kab. Asahan, Simpang Empat, Semua Kel/Desa	DANA TRANSFER UMUM-DANA ALOKASI UMUM	-	-	-		54.432.000,00	KECAMATAN SIMPANG EMPAT
	7.01.01.2.09	Pemeliharaan Barang Milik Daerah Penunjang Urusan Pemerintahan Daerah	-	-			-	8.998.660,00			-	-	-	-	58.550.124,00	KECAMATAN SIMPANG EMPAT
	7.01.01.2.09.0001	Penyediaan Jasa Pemeliharaan, Biaya Pemeliharaan, dan Pajak Kendaraan Perorangan Dinas atau Kendaraan Dinas Jabatan														
			Jumlah Kendaraan Perorangan Dinas atau Kendaraan Dinas Jabatan yang Dipelihara dan dibayarkan Pajaknya				1 Unit	5.000.000,00	Kab. Asahan, Simpang Empat, Semua Kel/Desa	DANA TRANSFER UMUM-DANA ALOKASI UMUM	-	-	-		38.678.800,00	KECAMATAN SIMPANG EMPAT
	7.01.01.2.09.0006	Pemeliharaan Peralatan dan Mesin Lainnya														
			Jumlah Peralatan dan Mesin Lainnya yang Dipelihara				3 Unit	1.500.000,00	Kab. Asahan, Simpang Empat, Semua Kel/Desa	DANA TRANSFER UMUM-DANA ALOKASI UMUM	-	-	-		8.500.000,00	KECAMATAN SIMPANG EMPAT
	7.01.01.2.09.0009	Pemeliharaan/Rehabilitasi Gedung Kantor dan Bangunan Lainnya														
			Jumlah Gedung Kantor dan Bangunan Lainnya yang Dipelihara/Direhabilitasi				1 Unit	1.000.000,00	Kab. Asahan, Simpang Empat, Semua Kel/Desa	DANA TRANSFER UMUM-DANA ALOKASI UMUM	-	-	-		1.000.000,00	KECAMATAN SIMPANG EMPAT

NO	KODE	URUSAN / BIDANG URUSAN / PROGRAM / KEGIATAN / SUB KEGIATAN	INDIKATOR PROGRAM / KEGIATAN / SUB KEGIATAN	TARGET AKHIR PERIODE RENSTRA OPD	REALISASI CAPAIAN RENJA OPD TAHUN 2023	PRAKIRAAN CAPAIAN TARGET RENJA OPD TAHUN 2024	CAPAIAN KINERJA DAN KERANGKA PENDANAAN						KELOMPOK SASARAN	PRAKIRAAN MAJU RENCANA TAHUN 2026		PERANGKAT DAERAH PENANGGUNG JAWAB
							TARGET 2025	PAGU INDIKATIF (Rp)	LOKASI	SUMBER DANA	PRIORITAS			TARGET	PAGU INDIKATIF (Rp)	
											NASIONAL	DAERAH				
1	2	3	4	5	6	7	8	9	10	11	12	13	14	15	16	17
	7.01.01.2.09.0010	Pemeliharaan/Rehabilitasi Sarana dan Prasarana Gedung Kantor atau Bangunan Lainnya														
			Jumlah Sarana dan Prasarana Gedung Kantor atau Bangunan Lainnya yang Dipelihara/Direhabilitasi				1 Unit	1.498.660,00	Kab. Asahan, Simpang Empat, Semua Kel/Desa	DANA TRANSFER UMUM-DANA ALOKASI UMUM	-	-	-		10.371.324,00	KECAMATAN SIMPANG EMPAT
2.	**7.01.02**	**PROGRAM PENYELENGGARAAN PEMERINTAHAN DAN PELAYANAN PUBLIK**	**-**	**-**			**-**	**5.000.000,00**						**-**	**12.192.500,00**	
	7.01.02.2.01	Koordinasi Penyelenggaraan Kegiatan Pemerintahan di Tingkat Kecamatan	-	-			-	5.000.000,00			-	-	-	-	12.192.500,00	KECAMATAN SIMPANG EMPAT
	7.01.02.2.01.0002	Peningkatan Efektifitas Kegiatan Pemerintahan di Tingkat Kecamatan														
			Jumlah Dokumen Peningkatan Efektifitas Kegiatan Pemerintahan di Tingkat Kecamatan				2 Dokumen	5.000.000,00	Kab. Asahan, Simpang Empat, Semua Kel/Desa	DANA TRANSFER UMUM-DANA ALOKASI UMUM	-	-	-		12.192.500,00	KECAMATAN SIMPANG EMPAT
3.	**7.01.03**	**PROGRAM PEMBERDAYAAN MASYARAKAT DESA DAN KELURAHAN**	**-**	**-**			**-**	**5.000.000,00**						**-**	**29.221.288,20**	
	7.01.03.2.01	Koordinasi Kegiatan Pemberdayaan Desa	-	-			-	5.000.000,00			-	-	-	-	29.221.288,20	KECAMATAN SIMPANG EMPAT
	7.01.03.2.01.0001	Peningkatan Partisipasi Masyarakat dalam Forum Musyawarah Perencanaan Pembangunan di Desa														
			Jumlah Lembaga Kemasyarakatan yang Berpartisipasi dalam Forum Musyawarah Perencanaan Pembangunan di Desa				8 Lembaga Kemasyarakatan	3.000.000,00	Kab. Asahan, Simpang Empat, Semua Kel/Desa	DANA TRANSFER UMUM-DANA ALOKASI UMUM	-	-	-		5.000.000,00	KECAMATAN SIMPANG EMPAT
	7.01.03.2.01.0003	Peningkatan Efektifitas Kegiatan Pemberdayaan Masyarakat di Wilayah Kecamatan														
			Jumlah Laporan Peningkatan Efektivitas Kegiatan Pemberdayaan Masyarakat di Wilayah Kecamatan				3 Laporan	2.000.000,00	Kab. Asahan, Simpang Empat, Semua Kel/Desa	DANA TRANSFER UMUM-DANA ALOKASI UMUM	-	-	-		24.221.288,20	KECAMATAN SIMPANG EMPAT
4.	**7.01.04**	**PROGRAM KOORDINASI KETENTRAMAN DAN KETERTIBAN UMUM**	**-**	**-**			**-**	**1.000.000,00**						**-**	**2.000.000,00**	
	7.01.04.2.01	Koordinasi Upaya Penyelenggaraan Ketenteraman dan Ketertiban Umum	-	-			-	1.000.000,00			-	-	-	-	2.000.000,00	KECAMATAN SIMPANG EMPAT
	7.01.04.2.01.0001	Sinergitas dengan Kepolisian Negara Republik Indonesia, Tentara Nasional Indonesia dan Instansi Vertikal di Wilayah Kecamatan														
			Jumlah Laporan Hasil Sinergitas dengan Kepolisian Negara Republik Indonesia, Tentara Nasional Indonesia dan Instansi Vertikal di Wilayah Kecamatan				12 Laporan	1.000.000,00	Kab. Asahan, Simpang Empat, Semua Kel/Desa	DANA TRANSFER UMUM-DANA ALOKASI UMUM	-	-	-		2.000.000,00	KECAMATAN SIMPANG EMPAT

NO	KODE	URUSAN / BIDANG URUSAN / PROGRAM / KEGIATAN / SUB KEGIATAN	INDIKATOR PROGRAM / KEGIATAN / SUB KEGIATAN	TARGET AKHIR PERIODE RENSTRA OPD	REALISASI CAPAIAN RENJA OPD TAHUN 2023	PRAKIRAAN CAPAIAN TARGET RENJA OPD TAHUN 2024	CAPAIAN KINERJA DAN KERANGKA PENDANAAN						KELOMPOK SASARAN	PRAKIRAAN MAJU RENCANA TAHUN 2026		PERANGKAT DAERAH PENANGGUNG JAWAB
							TARGET 2025	PAGU INDIKATIF (Rp)	LOKASI	SUMBER DANA	PRIORITAS			TARGET	PAGU INDIKATIF (Rp)	
											NASIONAL	DAERAH				
1	2	3	4	5	6	7	8	9	10	11	12	13	14	15	16	17
5.	**7.01.05**	**PROGRAM PENYELENGGARAAN URUSAN PEMERINTAHAN UMUM**	**-**	**-**			**-**	**2.000.000,00**						**-**	**20.000.000,00**	
	7.01.05.2.01	Penyelenggaraan Urusan Pemerintahan Umum Sesuai Penugasan Kepala Daerah	-	-			-	2.000.000,00			-	-	-	-	20.000.000,00	KECAMATAN SIMPANG EMPAT
	7.01.05.2.01.0003	Pembinaan Persatuan dan Kesatuan Bangsa														
			Jumlah Orang yang Mengikuti Pembinaan Persatuan dan Kesatuan Bangsa				200 Orang	1.000.000,00	Kab. Asahan, Simpang Empat, Semua Kel/Desa	DANA TRANSFER UMUM-DANA ALOKASI UMUM	-	-	-		19.000.000,00	KECAMATAN SIMPANG EMPAT
	7.01.05.2.01.0008	Pelaksanaan Tugas Forum Koordinasi Pimpinan di Kecamatan														
			Jumlah Dokumen Tugas Forum Koordinasi Pimpinan di Kecamatan				2 Dokumen	1.000.000,00	Kab. Asahan, Simpang Empat, Semua Kel/Desa	DANA TRANSFER UMUM-DANA ALOKASI UMUM	-	-	-		1.000.000,00	KECAMATAN SIMPANG EMPAT
6.	**7.01.06**	**PROGRAM PEMBINAAN DAN PENGAWASAN PEMERINTAHAN DESA**	**-**	**-**			**-**	**11.500.000,00**						**-**	**28.686.000,00**	
	7.01.06.2.01	Fasilitasi, Rekomendasi dan Koordinasi Pembinaan dan Pengawasan Pemerintahan Desa	-	-			-	11.500.000,00			-	-	-	-	28.686.000,00	KECAMATAN SIMPANG EMPAT
	7.01.06.2.01.0002	Fasilitasi Administrasi Tata Pemerintahan Desa														
			Jumlah Dokumen yang Difasilitasi dalam rangka Administrasi Tata Pemerintahan Desa				8 Dokumen	1.500.000,00	Kab. Asahan, Simpang Empat, Semua Kel/Desa	DANA TRANSFER UMUM-DANA ALOKASI UMUM	-	-	-		3.703.750,00	KECAMATAN SIMPANG EMPAT
	7.01.06.2.01.0003	Fasilitasi Pengelolaan Keuangan Desa dan Pendayagunaan Aset Desa														
			Jumlah Dokumen yang Difasilitasi dalam rangka Pengelolaan Keuangan Desa dan Pendayagunaan Aset Desa				8 Dokumen	1.500.000,00	Kab. Asahan, Simpang Empat, Semua Kel/Desa	DANA TRANSFER UMUM-DANA ALOKASI UMUM	-	-	-		3.705.750,00	KECAMATAN SIMPANG EMPAT
	7.01.06.2.01.0005	Fasilitasi Pelaksanaan Tugas Kepala Desa dan Perangkat Desa														
			Jumlah Dokumen Fasilitasi dalam rangka Pelaksanaan Tugas Kepala Desa dan Perangkat Desa				8 Dokumen	1.500.000,00	Kab. Asahan, Simpang Empat, Semua Kel/Desa	DANA TRANSFER UMUM-DANA ALOKASI UMUM	-	-	-		3.705.750,00	KECAMATAN SIMPANG EMPAT
	7.01.06.2.01.0006	Fasilitasi Pelaksanaan Pemilihan Kepala Desa														
			Jumlah Dokumen Fasilitasi dalam rangka Pelaksanaan Pemilihan Kepala Desa				8 Dokumen	1.500.000,00	Kab. Asahan, Simpang Empat, Semua Kel/Desa	DANA TRANSFER UMUM-DANA ALOKASI UMUM	-	-	-		3.705.750,00	KECAMATAN SIMPANG EMPAT
	7.01.06.2.01.0007	Fasilitasi Pelaksanaan Tugas dan Fungsi Badan Permusyawaratan Desa														

NO	KODE	URUSAN / BIDANG URUSAN / PROGRAM / KEGIATAN / SUB KEGIATAN	INDIKATOR PROGRAM / KEGIATAN / SUB KEGIATAN	TARGET AKHIR PERIODE RENSTRA OPD	REALISASI CAPAIAN RENJA OPD TAHUN 2023	PRAKIRAAN CAPAIAN TARGET RENJA OPD TAHUN 2024	CAPAIAN KINERJA DAN KERANGKA PENDANAAN						KELOMPOK SASARAN	PRAKIRAAN MAJU RENCANA TAHUN 2026		PERANGKAT DAERAH PENANGGUNG JAWAB
							TARGET 2025	PAGU INDIKATIF (Rp)	LOKASI	SUMBER DANA	PRIORITAS			TARGET	PAGU INDIKATIF (Rp)	
											NASIONAL	DAERAH				
1	2	3	4	5	6	7	8	9	10	11	12	13	14	15	16	17
			Jumlah Dokumen Fasilitasi dalam rangka Pelaksanaan Tugas dan Fungsi Badan Permusyawaratan Desa				8 Dokumen	1.500.000,00	Kab. Asahan, Simpang Empat, Semua Kel/Desa	DANA TRANSFER UMUM-DANA ALOKASI UMUM	-	-	-		3.705.750,00	KECAMATAN SIMPANG EMPAT
	7.01.06.2.01.0012	Fasilitasi Pelaksanaan Tugas, Fungsi, dan Kewajiban Lembaga Kemasyarakatan														
			Jumlah Dokumen Fasilitasi dalam rangka Pelaksanaan Tugas, Fungsi, dan Kewajiban Lembaga Kemasyarakatan				8 Dokumen	1.500.000,00	Kab. Asahan, Simpang Empat, Semua Kel/Desa	DANA TRANSFER UMUM-DANA ALOKASI UMUM	-	-	-		4.023.750,00	KECAMATAN SIMPANG EMPAT
	7.01.06.2.01.0013	Fasilitasi Penyusunan Perencanaan Pembangunan Partisipatif														
			Jumlah Dokumen Fasilitasi dalam rangka Perencanaan Pembangunan Partisipatif				8 Dokumen	2.500.000,00	Kab. Asahan, Simpang Empat, Semua Kel/Desa	DANA TRANSFER UMUM-DANA ALOKASI UMUM	-	-	-		6.135.500,00	KECAMATAN SIMPANG EMPAT
	X	**NON URUSAN**						**1.500.000,00**							**2.000.000,00**	
	X.XX	**URUSAN PEMERINTAHAN BIDANG XX**						**1.500.000,00**							**2.000.000,00**	
1.	**X.XX.01**	**PROGRAM PENUNJANG URUSAN PEMERINTAHAN DAERAH KABUPATEN/KOTA**	**-**	**-**			**-**	**1.500.000,00**						**-**	**2.000.000,00**	
	X.XX.01.2.09	Pemeliharaan Barang Milik Daerah Penunjang Urusan Pemerintahan Daerah	-	-			-	1.500.000,00			-	-	-	-	2.000.000,00	KECAMATAN SIMPANG EMPAT
	X.XX.01.2.09.0002	Penyediaan Jasa Pemeliharaan, Biaya Pemeliharaan, Pajak dan Perizinan Kendaraan Dinas Operasional atau Lapangan														
			Jumlah Kendaraan Dinas Operasional atau Lapangan yang Dipelihara dan dibayarkan Pajak dan Perizinannya				1 Unit	1.500.000,00	Kab. Asahan, Simpang Empat, Semua Kel/Desa	DANA TRANSFER UMUM-DANA ALOKASI UMUM	-	-	-		2.000.000,00	KECAMATAN SIMPANG EMPAT
		KECAMATAN TANJUNG BALAI						**1.684.091.786,00**							**1.693.091.786,00**	
	7	**UNSUR KEWILAYAHAN**						**1.684.091.786,00**							**1.693.091.786,00**	
	7.01	**KECAMATAN**						**1.684.091.786,00**							**1.693.091.786,00**	
1.	**7.01.01**	**PROGRAM PENUNJANG URUSAN PEMERINTAHAN DAERAH KABUPATEN/KOTA**	**-**	**-**			**-**	**1.659.754.355,00**						**-**	**1.666.754.355,00**	
	7.01.01.2.02	Administrasi Keuangan Perangkat Daerah	-	-			-	1.558.714.355,00			-	-	-	-	1.558.714.355,00	KECAMATAN TANJUNG BALAI
	7.01.01.2.02.0001	Penyediaan Gaji dan Tunjangan ASN														
			Jumlah Orang yang Menerima Gaji dan Tunjangan ASN				23 Orang/bulan	1.558.714.355,00	Kab. Asahan, Tanjung Balai, Semua Kel/Desa	DANA TRANSFER UMUM-DANA ALOKASI UMUM	-	-	-		1.558.714.355,00	KECAMATAN TANJUNG BALAI
	7.01.01.2.05	Administrasi Kepegawaian Perangkat Daerah	-	-			-	4.000.000,00			-	-	-	-	4.000.000,00	KECAMATAN TANJUNG BALAI

NO	KODE	URUSAN / BIDANG URUSAN / PROGRAM / KEGIATAN / SUB KEGIATAN	INDIKATOR PROGRAM / KEGIATAN / SUB KEGIATAN	TARGET AKHIR PERIODE RENSTRA OPD	REALISASI CAPAIAN RENJA OPD TAHUN 2023	PRAKIRAAN CAPAIAN TARGET RENJA OPD TAHUN 2024	CAPAIAN KINERJA DAN KERANGKA PENDANAAN						KELOMPOK SASARAN	PRAKIRAAN MAJU RENCANA TAHUN 2026		PERANGKAT DAERAH PENANGGUNG JAWAB
							TARGET 2025	PAGU INDIKATIF (Rp)	LOKASI	SUMBER DANA	PRIORITAS			TARGET	PAGU INDIKATIF (Rp)	
											NASIONAL	DAERAH				
1	2	3	4	5	6	7	8	9	10	11	12	13	14	15	16	17
	7.01.01.2.05.0002	Pengadaan Pakaian Dinas beserta Atribut Kelengkapannya														
			Jumlah Paket Pakaian Dinas beserta Atribut Kelengkapan				20 Paket	4.000.000,00	Kab. Asahan, Tanjung Balai, Semua Kel/Desa	DANA TRANSFER UMUM-DANA ALOKASI UMUM	-	-	-		4.000.000,00	KECAMATAN TANJUNG BALAI
	7.01.01.2.06	Administrasi Umum Perangkat Daerah	-	-			-	16.000.000,00			-	-	-	-	20.000.000,00	KECAMATAN TANJUNG BALAI
	7.01.01.2.06.0001	Penyediaan Komponen Instalasi Listrik/Penerangan Bangunan Kantor														
			Jumlah Paket Komponen Instalasi Listrik/Penerangan Bangunan Kantor yang Disediakan				12 Paket	2.000.000,00	Kab. Asahan, Tanjung Balai, Semua Kel/Desa	DANA TRANSFER UMUM-DANA ALOKASI UMUM	-	-	-		4.000.000,00	KECAMATAN TANJUNG BALAI
	7.01.01.2.06.0002	Penyediaan Peralatan dan Perlengkapan Kantor														
			Jumlah Paket Peralatan dan Perlengkapan Kantor yang Disediakan				12 Paket	2.000.000,00	Kab. Asahan, Tanjung Balai, Semua Kel/Desa	DANA TRANSFER UMUM-DANA ALOKASI UMUM	-	-	-		4.000.000,00	KECAMATAN TANJUNG BALAI
	7.01.01.2.06.0004	Penyediaan Bahan Logistik Kantor														
			Jumlah Paket Bahan Logistik Kantor yang Disediakan				12 Paket	4.000.000,00	Kab. Asahan, Tanjung Balai, Semua Kel/Desa	DANA TRANSFER UMUM-DANA ALOKASI UMUM	-	-	-		4.000.000,00	KECAMATAN TANJUNG BALAI
	7.01.01.2.06.0005	Penyediaan Barang Cetakan dan Penggandaan														
			Jumlah Paket Barang Cetakan dan Penggandaan yang Disediakan				12 Paket	4.000.000,00	Kab. Asahan, Tanjung Balai, Semua Kel/Desa	DANA TRANSFER UMUM-DANA ALOKASI UMUM	-	-	-		4.000.000,00	KECAMATAN TANJUNG BALAI
	7.01.01.2.06.0009	Penyelenggaraan Rapat Koordinasi dan Konsultasi SKPD														
			Jumlah Laporan Penyelenggaraan Rapat Koordinasi dan Konsultasi SKPD				1 Laporan	4.000.000,00	Kab. Asahan, Tanjung Balai, Semua Kel/Desa	DANA TRANSFER UMUM-DANA ALOKASI UMUM	-	-	-		4.000.000,00	KECAMATAN TANJUNG BALAI
	7.01.01.2.07	Pengadaan Barang Milik Daerah Penunjang Urusan Pemerintah Daerah	-	-			-	1.000.000,00			-	-	-	-	1.000.000,00	KECAMATAN TANJUNG BALAI
	7.01.01.2.07.0010	Pengadaan Sarana dan Prasarana Gedung Kantor atau Bangunan Lainnya														
			Jumlah Unit Sarana dan Prasarana Gedung Kantor atau Bangunan Lainnya yang Disediakan				3 Unit	1.000.000,00	Kab. Asahan, Tanjung Balai, Semua Kel/Desa	DANA TRANSFER UMUM-DANA ALOKASI UMUM	-	-	-		1.000.000,00	KECAMATAN TANJUNG BALAI
	7.01.01.2.08	Penyediaan Jasa Penunjang Urusan Pemerintahan Daerah	-	-			-	72.040.000,00			-	-	-	-	72.040.000,00	KECAMATAN TANJUNG BALAI
	7.01.01.2.08.0002	Penyediaan Jasa Komunikasi, Sumber Daya Air dan Listrik														

NO	KODE	URUSAN / BIDANG URUSAN / PROGRAM / KEGIATAN / SUB KEGIATAN	INDIKATOR PROGRAM / KEGIATAN / SUB KEGIATAN	TARGET AKHIR PERIODE RENSTRA OPD	REALISASI CAPAIAN RENJA OPD TAHUN 2023	PRAKIRAAN CAPAIAN TARGET RENJA OPD TAHUN 2024	CAPAIAN KINERJA DAN KERANGKA PENDANAAN						KELOMPOK SASARAN	PRAKIRAAN MAJU RENCANA TAHUN 2026		PERANGKAT DAERAH PENANGGUNG JAWAB
							TARGET 2025	PAGU INDIKATIF (Rp)	LOKASI	SUMBER DANA	PRIORITAS			TARGET	PAGU INDIKATIF (Rp)	
											NASIONAL	DAERAH				
1	2	3	4	5	6	7	8	9	10	11	12	13	14	15	16	17
			Jumlah Laporan Penyediaan Jasa Komunikasi, Sumber Daya Air dan Listrik yang Disediakan				12 Laporan	4.000.000,00	Kab. Asahan, Tanjung Balai, Semua Kel/Desa	DANA TRANSFER UMUM-DANA ALOKASI UMUM	-	-	-		4.000.000,00	KECAMATAN TANJUNG BALAI
	7.01.01.2.08.0004	Penyediaan Jasa Pelayanan Umum Kantor														
			Jumlah Laporan Penyediaan Jasa Pelayanan Umum Kantor yang Disediakan				12 Laporan	68.040.000,00	Kab. Asahan, Tanjung Balai, Semua Kel/Desa	DANA TRANSFER UMUM-DANA ALOKASI UMUM	-	-	-		68.040.000,00	KECAMATAN TANJUNG BALAI
	7.01.01.2.09	Pemeliharaan Barang Milik Daerah Penunjang Urusan Pemerintahan Daerah	-	-			-	8.000.000,00			-	-	-	-	11.000.000,00	KECAMATAN TANJUNG BALAI
	7.01.01.2.09.0001	Penyediaan Jasa Pemeliharaan, Biaya Pemeliharaan, dan Pajak Kendaraan Perorangan Dinas atau Kendaraan Dinas Jabatan														
			Jumlah Kendaraan Perorangan Dinas atau Kendaraan Dinas Jabatan yang Dipelihara dan dibayarkan Pajaknya				1 Unit	2.000.000,00	Kab. Asahan, Tanjung Balai, Semua Kel/Desa	DANA TRANSFER UMUM-DANA ALOKASI UMUM	-	-	-		4.000.000,00	KECAMATAN TANJUNG BALAI
	7.01.01.2.09.0002	Penyediaan Jasa Pemeliharaan, Biaya Pemeliharaan, Pajak dan Perizinan Kendaraan Dinas Operasional atau Lapangan														
			Jumlah Kendaraan Dinas Operasional atau Lapangan yang Dipelihara dan dibayarkan Pajak dan Perizinannya				1 Unit	1.000.000,00	Kab. Asahan, Tanjung Balai, Semua Kel/Desa	DANA TRANSFER UMUM-DANA ALOKASI UMUM	-	-	-		2.000.000,00	KECAMATAN TANJUNG BALAI
	7.01.01.2.09.0005	Pemeliharaan Mebel														
			Jumlah Mebel yang Dipelihara				2 Unit	1.000.000,00	Kab. Asahan, Tanjung Balai, Semua Kel/Desa	DANA TRANSFER UMUM-DANA ALOKASI UMUM	-	-	-		1.000.000,00	KECAMATAN TANJUNG BALAI
	7.01.01.2.09.0009	Pemeliharaan/Rehabilitasi Gedung Kantor dan Bangunan Lainnya														
			Jumlah Gedung Kantor dan Bangunan Lainnya yang Dipelihara/Direhabilitasi				1 Unit	2.000.000,00	Kab. Asahan, Tanjung Balai, Semua Kel/Desa	DANA TRANSFER UMUM-DANA ALOKASI UMUM	-	-	-		2.000.000,00	KECAMATAN TANJUNG BALAI
	7.01.01.2.09.0010	Pemeliharaan/Rehabilitasi Sarana dan Prasarana Gedung Kantor atau Bangunan Lainnya														
			Jumlah Sarana dan Prasarana Gedung Kantor atau Bangunan Lainnya yang Dipelihara/Direhabilitasi				12 Unit	2.000.000,00	Kab. Asahan, Tanjung Balai, Semua Kel/Desa	DANA TRANSFER UMUM-DANA ALOKASI UMUM	-	-	-		2.000.000,00	KECAMATAN TANJUNG BALAI
2.	**7.01.02**	**PROGRAM PENYELENGGARAAN PEMERINTAHAN DAN PELAYANAN PUBLIK**	**-**	**-**			**-**	**4.000.000,00**						**-**	**4.000.000,00**	
	7.01.02.2.01	Koordinasi Penyelenggaraan Kegiatan Pemerintahan di Tingkat Kecamatan	-	-			-	4.000.000,00			-	-	-	-	4.000.000,00	KECAMATAN TANJUNG BALAI
	7.01.02.2.01.0002	Peningkatan Efektifitas Kegiatan Pemerintahan di Tingkat Kecamatan														

NO	KODE	URUSAN / BIDANG URUSAN / PROGRAM / KEGIATAN / SUB KEGIATAN	INDIKATOR PROGRAM / KEGIATAN / SUB KEGIATAN	TARGET AKHIR PERIODE RENSTRA OPD	REALISASI CAPAIAN RENJA OPD TAHUN 2023	PRAKIRAAN CAPAIAN TARGET RENJA OPD TAHUN 2024	CAPAIAN KINERJA DAN KERANGKA PENDANAAN						KELOMPOK SASARAN	PRAKIRAAN MAJU RENCANA TAHUN 2026		PERANGKAT DAERAH PENANGGUNG JAWAB
							TARGET 2025	PAGU INDIKATIF (Rp)	LOKASI	SUMBER DANA	PRIORITAS			TARGET	PAGU INDIKATIF (Rp)	
											NASIONAL	DAERAH				
1	2	3	4	5	6	7	8	9	10	11	12	13	14	15	16	17
			Jumlah Dokumen Peningkatan Efektifitas Kegiatan Pemerintahan di Tingkat Kecamatan				12 Dokumen	4.000.000,00	Kab. Asahan, Tanjung Balai, Semua Kel/Desa	DANA TRANSFER UMUM-DANA ALOKASI UMUM	-	-	-		4.000.000,00	KECAMATAN TANJUNG BALAI
3.	**7.01.03**	**PROGRAM PEMBERDAYAAN MASYARAKAT DESA DAN KELURAHAN**	**-**	**-**			**-**	**4.000.000,00**						**-**	**4.000.000,00**	
	7.01.03.2.01	Koordinasi Kegiatan Pemberdayaan Desa	-	-			-	4.000.000,00			-	-	-	-	4.000.000,00	KECAMATAN TANJUNG BALAI
	7.01.03.2.01.0003	Peningkatan Efektifitas Kegiatan Pemberdayaan Masyarakat di Wilayah Kecamatan														
			Jumlah Laporan Peningkatan Efektivitas Kegiatan Pemberdayaan Masyarakat di Wilayah Kecamatan				3 Laporan	4.000.000,00	Kab. Asahan, Tanjung Balai, Semua Kel/Desa	DANA TRANSFER UMUM-DANA ALOKASI UMUM	-	-	-		4.000.000,00	KECAMATAN TANJUNG BALAI
4.	**7.01.05**	**PROGRAM PENYELENGGARAAN URUSAN PEMERINTAHAN UMUM**	**-**	**-**			**-**	**8.000.000,00**						**-**	**10.000.000,00**	
	7.01.05.2.01	Penyelenggaraan Urusan Pemerintahan Umum Sesuai Penugasan Kepala Daerah	-	-			-	8.000.000,00			-	-	-	-	10.000.000,00	KECAMATAN TANJUNG BALAI
	7.01.05.2.01.0003	Pembinaan Persatuan dan Kesatuan Bangsa														
			Jumlah Orang yang Mengikuti Pembinaan Persatuan dan Kesatuan Bangsa				200 Orang	8.000.000,00	Kab. Asahan, Tanjung Balai, Semua Kel/Desa	DANA TRANSFER UMUM-DANA ALOKASI UMUM	-	-	-		10.000.000,00	KECAMATAN TANJUNG BALAI
5.	**7.01.06**	**PROGRAM PEMBINAAN DAN PENGAWASAN PEMERINTAHAN DESA**	**-**	**-**			**-**	**8.337.431,00**						**-**	**8.337.431,00**	
	7.01.06.2.01	Fasilitasi, Rekomendasi dan Koordinasi Pembinaan dan Pengawasan Pemerintahan Desa	-	-			-	8.337.431,00			-	-	-	-	8.337.431,00	KECAMATAN TANJUNG BALAI
	7.01.06.2.01.0013	Fasilitasi Penyusunan Perencanaan Pembangunan Partisipatif														
			Jumlah Dokumen Fasilitasi dalam rangka Perencanaan Pembangunan Partisipatif				9 Dokumen	8.337.431,00	Kab. Asahan, Tanjung Balai, Semua Kel/Desa	DANA TRANSFER UMUM-DANA ALOKASI UMUM	-	-	-		8.337.431,00	KECAMATAN TANJUNG BALAI
		KECAMATAN TELUK DALAM						**1.330.282.588,00**							**1.331.282.588,00**	
	7	**UNSUR KEWILAYAHAN**						**1.330.282.588,00**							**1.331.282.588,00**	
	7.01	**KECAMATAN**						**1.330.282.588,00**							**1.331.282.588,00**	
1.	**7.01.01**	**PROGRAM PENUNJANG URUSAN PEMERINTAHAN DAERAH KABUPATEN/KOTA**	**-**	**-**			**-**	**1.301.457.288,00**						**-**	**1.301.457.288,00**	

NO	KODE	URUSAN / BIDANG URUSAN / PROGRAM / KEGIATAN / SUB KEGIATAN	INDIKATOR PROGRAM / KEGIATAN / SUB KEGIATAN	TARGET AKHIR PERIODE RENSTRA OPD	REALISASI CAPAIAN RENJA OPD TAHUN 2023	PRAKIRAAN CAPAIAN TARGET RENJA OPD TAHUN 2024	CAPAIAN KINERJA DAN KERANGKA PENDANAAN						KELOMPOK SASARAN	PRAKIRAAN MAJU RENCANA TAHUN 2026		PERANGKAT DAERAH PENANGGUNG JAWAB
							TARGET 2025	PAGU INDIKATIF (Rp)	LOKASI	SUMBER DANA	PRIORITAS			TARGET	PAGU INDIKATIF (Rp)	
											NASIONAL	DAERAH				
1	2	3	4	5	6	7	8	9	10	11	12	13	14	15	16	17
	7.01.01.2.02	Administrasi Keuangan Perangkat Daerah	-	-			-	1.158.658.938,00			-	Peningkatan Kualitas Sumber Daya Manusia 4. Asahan Sehat	-	-	1.158.658.938,00	KECAMATAN TELUK DALAM
	7.01.01.2.02.0001	Penyediaan Gaji dan Tunjangan ASN														
			Jumlah Orang yang Menerima Gaji dan Tunjangan ASN				15 Orang/bulan	1.158.658.938,00	Kab. Asahan, Teluk Dalam, Teluk Dalam	PENDAPATAN ASLI DAERAH (PAD)	-	Peningkatan Kualitas Sumber Daya Manusia 4. Asahan Sehat	-		1.158.658.938,00	KECAMATAN TELUK DALAM
	7.01.01.2.05	Administrasi Kepegawaian Perangkat Daerah	-	-			-	5.000.000,00			-	Peningkatan Kualitas Sumber Daya Manusia 5. Asahan Cerdas	-	-	5.000.000,00	KECAMATAN TELUK DALAM
	7.01.01.2.05.0002	Pengadaan Pakaian Dinas beserta Atribut Kelengkapannya														
			Jumlah Paket Pakaian Dinas beserta Atribut Kelengkapan				12 Paket	5.000.000,00	Kab. Asahan, Teluk Dalam, Semua Kel/Desa	PENDAPATAN ASLI DAERAH (PAD)	-	Peningkatan Kualitas Sumber Daya Manusia 5. Asahan Cerdas	-		5.000.000,00	KECAMATAN TELUK DALAM
	7.01.01.2.06	Administrasi Umum Perangkat Daerah	-	-			-	45.184.475,00			-	Peningkatan Kualitas Sumber Daya Manusia 4. Asahan Sehat	-	-	45.184.475,00	KECAMATAN TELUK DALAM
	7.01.01.2.06.0002	Penyediaan Peralatan dan Perlengkapan Kantor														
			Jumlah Paket Peralatan dan Perlengkapan Kantor yang Disediakan				12 Paket	20.184.475,00	Kab. Asahan, Teluk Dalam, Teluk Dalam	PENDAPATAN ASLI DAERAH (PAD)	-	Peningkatan Kualitas Sumber Daya Manusia 4. Asahan Sehat	-		20.184.475,00	KECAMATAN TELUK DALAM
	7.01.01.2.06.0004	Penyediaan Bahan Logistik Kantor														
			Jumlah Paket Bahan Logistik Kantor yang Disediakan				12 Paket	12.000.000,00	Kab. Asahan, Teluk Dalam, Teluk Dalam	PENDAPATAN ASLI DAERAH (PAD)	-	Peningkatan Kualitas Sumber Daya Manusia 4. Asahan Sehat	-		12.000.000,00	KECAMATAN TELUK DALAM
	7.01.01.2.06.0009	Penyelenggaraan Rapat Koordinasi dan Konsultasi SKPD														

NO	KODE	URUSAN / BIDANG URUSAN / PROGRAM / KEGIATAN / SUB KEGIATAN	INDIKATOR PROGRAM / KEGIATAN / SUB KEGIATAN	TARGET AKHIR PERIODE RENSTRA OPD	REALISASI CAPAIAN RENJA OPD TAHUN 2023	PRAKIRAAN CAPAIAN TARGET RENJA OPD TAHUN 2024	CAPAIAN KINERJA DAN KERANGKA PENDANAAN						KELOMPOK SASARAN	PRAKIRAAN MAJU RENCANA TAHUN 2026		PERANGKAT DAERAH PENANGGUNG JAWAB
							TARGET 2025	PAGU INDIKATIF (Rp)	LOKASI	SUMBER DANA	PRIORITAS			TARGET	PAGU INDIKATIF (Rp)	
											NASIONAL	DAERAH				
1	2	3	4	5	6	7	8	9	10	11	12	13	14	15	16	17
			Jumlah Laporan Penyelenggaraan Rapat Koordinasi dan Konsultasi SKPD				1 Laporan	13.000.000,00	Kab. Asahan, Teluk Dalam, Teluk Dalam	PENDAPATAN ASLI DAERAH (PAD)	-	Peningkatan Kualitas Sumber Daya Manusia 4. Asahan Sehat	-		13.000.000,00	KECAMATAN TELUK DALAM
	7.01.01.2.07	Pengadaan Barang Milik Daerah Penunjang Urusan Pemerintah Daerah	-	-			-	7.222.120,00			-	-	-	-	7.222.120,00	KECAMATAN TELUK DALAM
	7.01.01.2.07.0005	Pengadaan Mebel														
			Jumlah Paket Mebel yang Disediakan				5 Unit	2.000.000,00	Kab. Asahan, Teluk Dalam, Semua Kel/Desa	PENDAPATAN ASLI DAERAH (PAD)	-	-	-		2.000.000,00	KECAMATAN TELUK DALAM
	7.01.01.2.07.0006	Pengadaan Peralatan dan Mesin Lainnya														
			Jumlah Unit Peralatan dan Mesin Lainnya yang Disediakan				1 Unit	5.222.120,00	Kab. Asahan, Teluk Dalam, Teluk Dalam	PENDAPATAN ASLI DAERAH (PAD)	-	Peningkatan Kualitas Sumber Daya Manusia 4. Asahan Sehat	-		5.222.120,00	KECAMATAN TELUK DALAM
	7.01.01.2.08	Penyediaan Jasa Penunjang Urusan Pemerintahan Daerah	-	-			-	65.891.755,00			-	Peningkatan Kualitas Sumber Daya Manusia 4. Asahan Sehat	-	-	65.891.755,00	KECAMATAN TELUK DALAM
	7.01.01.2.08.0002	Penyediaan Jasa Komunikasi, Sumber Daya Air dan Listrik														
			Jumlah Laporan Penyediaan Jasa Komunikasi, Sumber Daya Air dan Listrik yang Disediakan				12 Laporan	11.459.755,00	Kab. Asahan, Teluk Dalam, Teluk Dalam	PENDAPATAN ASLI DAERAH (PAD)	-	Peningkatan Kualitas Sumber Daya Manusia 4. Asahan Sehat	-		11.459.755,00	KECAMATAN TELUK DALAM
	7.01.01.2.08.0004	Penyediaan Jasa Pelayanan Umum Kantor														
			Jumlah Laporan Penyediaan Jasa Pelayanan Umum Kantor yang Disediakan				12 Laporan	54.432.000,00	Kab. Asahan, Teluk Dalam, Teluk Dalam	PENDAPATAN ASLI DAERAH (PAD)	-	Peningkatan Kualitas Sumber Daya Manusia 4. Asahan Sehat	-		54.432.000,00	KECAMATAN TELUK DALAM
	7.01.01.2.09	Pemeliharaan Barang Milik Daerah Penunjang Urusan Pemerintahan Daerah	-	-			-	19.500.000,00			-	Peningkatan Kualitas Sumber Daya Manusia 4. Asahan Sehat	-	-	19.500.000,00	KECAMATAN TELUK DALAM
	7.01.01.2.09.0001	Penyediaan Jasa Pemeliharaan, Biaya Pemeliharaan, dan Pajak Kendaraan Perorangan Dinas atau Kendaraan Dinas Jabatan														

NO	KODE	URUSAN / BIDANG URUSAN / PROGRAM / KEGIATAN / SUB KEGIATAN	INDIKATOR PROGRAM / KEGIATAN / SUB KEGIATAN	TARGET AKHIR PERIODE RENSTRA OPD	REALISASI CAPAIAN RENJA OPD TAHUN 2023	PRAKIRAAN CAPAIAN TARGET RENJA OPD TAHUN 2024	CAPAIAN KINERJA DAN KERANGKA PENDANAAN						KELOMPOK SASARAN	PRAKIRAAN MAJU RENCANA TAHUN 2026		PERANGKAT DAERAH PENANGGUNG JAWAB
							TARGET 2025	PAGU INDIKATIF (Rp)	LOKASI	SUMBER DANA	PRIORITAS			TARGET	PAGU INDIKATIF (Rp)	
											NASIONAL	DAERAH				
1	2	3	4	5	6	7	8	9	10	11	12	13	14	15	16	17
			Jumlah Kendaraan Perorangan Dinas atau Kendaraan Dinas Jabatan yang Dipelihara dan dibayarkan Pajaknya				1 Unit	10.000.000,00	Kab. Asahan, Teluk Dalam, Teluk Dalam	PENDAPATAN ASLI DAERAH (PAD)	-	Peningkatan Kualitas Sumber Daya Manusia 4. Asahan Sehat	-		10.000.000,00	KECAMATAN TELUK DALAM
	7.01.01.2.09.0002	Penyediaan Jasa Pemeliharaan, Biaya Pemeliharaan, Pajak dan Perizinan Kendaraan Dinas Operasional atau Lapangan														
			Jumlah Kendaraan Dinas Operasional atau Lapangan yang Dipelihara dan dibayarkan Pajak dan Perizinannya				1 Unit	2.500.000,00	Kab. Asahan, Teluk Dalam, Teluk Dalam	PENDAPATAN ASLI DAERAH (PAD)	-	Peningkatan Kualitas Sumber Daya Manusia 4. Asahan Sehat	-		2.500.000,00	KECAMATAN TELUK DALAM
	7.01.01.2.09.0009	Pemeliharaan/Rehabilitasi Gedung Kantor dan Bangunan Lainnya														
			Jumlah Gedung Kantor dan Bangunan Lainnya yang Dipelihara/Direhabilitasi				1 Unit	7.000.000,00	Kab. Asahan, Teluk Dalam, Teluk Dalam	PENDAPATAN ASLI DAERAH (PAD)	-	Peningkatan Kualitas Sumber Daya Manusia 4. Asahan Sehat	-		7.000.000,00	KECAMATAN TELUK DALAM
2.	**7.01.02**	**PROGRAM PENYELENGGARAAN PEMERINTAHAN DAN PELAYANAN PUBLIK**	**-**	**-**			**-**	**10.000.000,00**						**-**	**10.000.000,00**	
	7.01.02.2.01	Koordinasi Penyelenggaraan Kegiatan Pemerintahan di Tingkat Kecamatan	-	-			-	10.000.000,00			-	Peningkatan Kualitas Sumber Daya Manusia 5. Asahan Cerdas	-	-	10.000.000,00	KECAMATAN TELUK DALAM
	7.01.02.2.01.0002	Peningkatan Efektifitas Kegiatan Pemerintahan di Tingkat Kecamatan														
			Jumlah Dokumen Peningkatan Efektifitas Kegiatan Pemerintahan di Tingkat Kecamatan				3 Dokumen	10.000.000,00	Kab. Asahan, Teluk Dalam, Teluk Dalam	PENDAPATAN ASLI DAERAH (PAD)	-	Peningkatan Kualitas Sumber Daya Manusia 5. Asahan Cerdas	-		10.000.000,00	KECAMATAN TELUK DALAM
3.	**7.01.03**	**PROGRAM PEMBERDAYAAN MASYARAKAT DESA DAN KELURAHAN**	**-**	**-**			**-**	**3.000.000,00**						**-**	**3.000.000,00**	
	7.01.03.2.01	Koordinasi Kegiatan Pemberdayaan Desa	-	-			-	3.000.000,00			-	Peningkatan Kualitas Sumber Daya Manusia 5. Asahan Cerdas	-	-	3.000.000,00	KECAMATAN TELUK DALAM
	7.01.03.2.01.0003	Peningkatan Efektifitas Kegiatan Pemberdayaan Masyarakat di Wilayah Kecamatan														

NO	KODE	URUSAN / BIDANG URUSAN / PROGRAM / KEGIATAN / SUB KEGIATAN	INDIKATOR PROGRAM / KEGIATAN / SUB KEGIATAN	TARGET AKHIR PERIODE RENSTRA OPD	REALISASI CAPAIAN RENJA OPD TAHUN 2023	PRAKIRAAN CAPAIAN TARGET RENJA OPD TAHUN 2024	CAPAIAN KINERJA DAN KERANGKA PENDANAAN						KELOMPOK SASARAN	PRAKIRAAN MAJU RENCANA TAHUN 2026		PERANGKAT DAERAH PENANGGUNG JAWAB
							TARGET 2025	PAGU INDIKATIF (Rp)	LOKASI	SUMBER DANA	PRIORITAS			TARGET	PAGU INDIKATIF (Rp)	
											NASIONAL	DAERAH				
1	2	3	4	5	6	7	8	9	10	11	12	13	14	15	16	17
			Jumlah Laporan Peningkatan Efektivitas Kegiatan Pemberdayaan Masyarakat di Wilayah Kecamatan				3 Laporan	3.000.000,00	Kab. Asahan, Teluk Dalam, Semua Kel/Desa	-	-	Peningkatan Kualitas Sumber Daya Manusia 5. Asahan Cerdas	-		3.000.000,00	KECAMATAN TELUK DALAM
4.	**7.01.05**	**PROGRAM PENYELENGGARAAN URUSAN PEMERINTAHAN UMUM**	**-**	**-**			**-**	**4.000.000,00**						**-**	**4.000.000,00**	
	7.01.05.2.01	Penyelenggaraan Urusan Pemerintahan Umum Sesuai Penugasan Kepala Daerah	-	-			-	4.000.000,00			-	Peningkatan Kualitas Sumber Daya Manusia 4. Asahan Sehat	-	-	4.000.000,00	KECAMATAN TELUK DALAM
	7.01.05.2.01.0003	Pembinaan Persatuan dan Kesatuan Bangsa														
			Jumlah Orang yang Mengikuti Pembinaan Persatuan dan Kesatuan Bangsa				100 Orang	4.000.000,00	Kab. Asahan, Teluk Dalam, Teluk Dalam	PENDAPATAN ASLI DAERAH (PAD)	-	Peningkatan Kualitas Sumber Daya Manusia 4. Asahan Sehat	-		4.000.000,00	KECAMATAN TELUK DALAM
5.	**7.01.06**	**PROGRAM PEMBINAAN DAN PENGAWASAN PEMERINTAHAN DESA**	**-**	**-**			**-**	**11.825.300,00**						**-**	**12.825.300,00**	
	7.01.06.2.01	Fasilitasi, Rekomendasi dan Koordinasi Pembinaan dan Pengawasan Pemerintahan Desa	-	-			-	11.825.300,00			-	Peningkatan Kualitas Sumber Daya Manusia 4. Asahan Sehat	-	-	12.825.300,00	KECAMATAN TELUK DALAM
	7.01.06.2.01.0013	Fasilitasi Penyusunan Perencanaan Pembangunan Partisipatif														
			Jumlah Dokumen Fasilitasi dalam rangka Perencanaan Pembangunan Partisipatif				7 Dokumen	11.825.300,00	Kab. Asahan, Teluk Dalam, Teluk Dalam	PENDAPATAN ASLI DAERAH (PAD)	-	Peningkatan Kualitas Sumber Daya Manusia 4. Asahan Sehat	-		12.825.300,00	KECAMATAN TELUK DALAM
		KECAMATAN TINGGI RAJA						**1.265.226.791,00**							**3.365.100.000,00**	
	7	**UNSUR KEWILAYAHAN**						**1.265.226.791,00**							**3.365.100.000,00**	
	7.01	**KECAMATAN**						**1.265.226.791,00**							**3.365.100.000,00**	
1.	**7.01.01**	**PROGRAM PENUNJANG URUSAN PEMERINTAHAN DAERAH KABUPATEN/KOTA**	***Persentase Layanan Penunjang UruPersentase Layanasan Pemerintahan Daerah Kabupaten***	**-**			**100 %**	**1.205.000.000,00**						**-**	**3.266.500.000,00**	

NO	KODE	URUSAN / BIDANG URUSAN / PROGRAM / KEGIATAN / SUB KEGIATAN	INDIKATOR PROGRAM / KEGIATAN / SUB KEGIATAN	TARGET AKHIR PERIODE RENSTRA OPD	REALISASI CAPAIAN RENJA OPD TAHUN 2023	PRAKIRAAN CAPAIAN TARGET RENJA OPD TAHUN 2024	CAPAIAN KINERJA DAN KERANGKA PENDANAAN						KELOMPOK SASARAN	PRAKIRAAN MAJU RENCANA TAHUN 2026		PERANGKAT DAERAH PENANGGUNG JAWAB
							TARGET 2025	PAGU INDIKATIF (Rp)	LOKASI	SUMBER DANA	PRIORITAS			TARGET	PAGU INDIKATIF (Rp)	
											NASIONAL	DAERAH				
1	2	3	4	5	6	7	8	9	10	11	12	13	14	15	16	17
	7.01.01.2.02	Administrasi Keuangan Perangkat Daerah	*Persentase Layanan Administrasi Keuangan Perangkat Daerah*	-			100 %	1.005.568.000,00			-	-	-	-	1.600.000.000,00	KECAMATAN TINGGI RAJA
	7.01.01.2.02.0001	Penyediaan Gaji dan Tunjangan ASN														
			Jumlah Orang yang Menerima Gaji dan Tunjangan ASN				13 Orang/bulan	1.005.568.000,00	Kab. Asahan, Tinggi Raja, Semua Kel/Desa	DANA TRANSFER UMUM-DANA ALOKASI UMUM	-	-	-		1.600.000.000,00	KECAMATAN TINGGI RAJA
	7.01.01.2.05	Administrasi Kepegawaian Perangkat Daerah	*Persentase Layanan Administrasi Kepegawaian Perangkat Daerah*	-			0 %	5.000.000,00			-	-	-	-	5.200.000,00	KECAMATAN TINGGI RAJA
	7.01.01.2.05.0002	Pengadaan Pakaian Dinas beserta Atribut Kelengkapannya														
			Jumlah Paket Pakaian Dinas beserta Atribut Kelengkapan				13 Paket	5.000.000,00	Kab. Asahan, Tinggi Raja, Semua Kel/Desa	DANA TRANSFER UMUM-DANA ALOKASI UMUM	-	-	-		5.200.000,00	KECAMATAN TINGGI RAJA
	7.01.01.2.06	Administrasi Umum Perangkat Daerah	*Persentase Layanan Administrasi Umum Perangkat Daerah*	-			100 %	52.000.000,00			-	-	-	-	1.445.600.000,00	KECAMATAN TINGGI RAJA
	7.01.01.2.06.0001	Penyediaan Komponen Instalasi Listrik/Penerangan Bangunan Kantor														
			Jumlah Paket Komponen Instalasi Listrik/Penerangan Bangunan Kantor yang Disediakan				12 Paket	4.000.000,00	Kab. Asahan, Tinggi Raja, Semua Kel/Desa	DANA TRANSFER UMUM-DANA ALOKASI UMUM	-	-	-		8.100.000,00	KECAMATAN TINGGI RAJA
	7.01.01.2.06.0002	Penyediaan Peralatan dan Perlengkapan Kantor														
			Jumlah Paket Peralatan dan Perlengkapan Kantor yang Disediakan				12 Paket	12.000.000,00	Kab. Asahan, Tinggi Raja, Semua Kel/Desa	DANA TRANSFER UMUM-DANA ALOKASI UMUM	-	-	-		13.000.000,00	KECAMATAN TINGGI RAJA
	7.01.01.2.06.0004	Penyediaan Bahan Logistik Kantor														
			Jumlah Paket Bahan Logistik Kantor yang Disediakan				12 Paket	14.000.000,00	Kab. Asahan, Tinggi Raja, Semua Kel/Desa	DANA TRANSFER UMUM-DANA ALOKASI UMUM	-	-	-		15.000.000,00	KECAMATAN TINGGI RAJA
	7.01.01.2.06.0005	Penyediaan Barang Cetakan dan Penggandaan														
			Jumlah Paket Barang Cetakan dan Penggandaan yang Disediakan				12 Paket	9.000.000,00	Kab. Asahan, Tinggi Raja, Semua Kel/Desa	DANA TRANSFER UMUM-DANA ALOKASI UMUM	-	-	-		9.500.000,00	KECAMATAN TINGGI RAJA
	7.01.01.2.06.0009	Penyelenggaraan Rapat Koordinasi dan Konsultasi SKPD														
			Jumlah Laporan Penyelenggaraan Rapat Koordinasi dan Konsultasi SKPD				1 Laporan	13.000.000,00	Kab. Asahan, Tinggi Raja, Semua Kel/Desa	DANA TRANSFER UMUM-DANA ALOKASI UMUM	-	-	-		1.400.000.000,00	KECAMATAN TINGGI RAJA

NO	KODE	URUSAN / BIDANG URUSAN / PROGRAM / KEGIATAN / SUB KEGIATAN	INDIKATOR PROGRAM / KEGIATAN / SUB KEGIATAN	TARGET AKHIR PERIODE RENSTRA OPD	REALISASI CAPAIAN RENJA OPD TAHUN 2023	PRAKIRAAN CAPAIAN TARGET RENJA OPD TAHUN 2024	CAPAIAN KINERJA DAN KERANGKA PENDANAAN						KELOMPOK SASARAN	PRAKIRAAN MAJU RENCANA TAHUN 2026		PERANGKAT DAERAH PENANGGUNG JAWAB
							TARGET 2025	PAGU INDIKATIF (Rp)	LOKASI	SUMBER DANA	PRIORITAS			TARGET	PAGU INDIKATIF (Rp)	
											NASIONAL	DAERAH				
1	2	3	4	5	6	7	8	9	10	11	12	13	14	15	16	17
	7.01.01.2.07	Pengadaan Barang Milik Daerah Penunjang Urusan Pemerintah Daerah	*Barang Milik Daerah (BMD) Penunjang Urusan Pemerintah Daerah yang Diadakan*	-			4 Jenis	26.000.000,00			-	-	-	-	55.000.000,00	KECAMATAN TINGGI RAJA
	7.01.01.2.07.0002	Pengadaan Kendaraan Dinas Operasional atau Lapangan														
			Jumlah Unit Kendaraan Dinas Operasional atau Lapangan yang Disediakan				1 Unit	10.000.000,00	Kab. Asahan, Tinggi Raja, Semua Kel/Desa	DANA TRANSFER UMUM-DANA ALOKASI UMUM	-	-	-		16.000.000,00	KECAMATAN TINGGI RAJA
	7.01.01.2.07.0005	Pengadaan Mebel														
			Jumlah Paket Mebel yang Disediakan				1 Unit	6.000.000,00	Kab. Asahan, Tinggi Raja, Semua Kel/Desa	DANA TRANSFER UMUM-DANA ALOKASI UMUM	-	-	-		10.000.000,00	KECAMATAN TINGGI RAJA
	7.01.01.2.07.0006	Pengadaan Peralatan dan Mesin Lainnya														
			Jumlah Unit Peralatan dan Mesin Lainnya yang Disediakan				1 Unit	5.000.000,00	Kab. Asahan, Tinggi Raja, Semua Kel/Desa	DANA TRANSFER UMUM-DANA ALOKASI UMUM	-	-	-		12.000.000,00	KECAMATAN TINGGI RAJA
	7.01.01.2.07.0010	Pengadaan Sarana dan Prasarana Gedung Kantor atau Bangunan Lainnya														
			Jumlah Unit Sarana dan Prasarana Gedung Kantor atau Bangunan Lainnya yang Disediakan				1 Unit	5.000.000,00	Kab. Asahan, Tinggi Raja, Semua Kel/Desa	DANA TRANSFER UMUM-DANA ALOKASI UMUM	-	-	-		17.000.000,00	KECAMATAN TINGGI RAJA
	7.01.01.2.08	Penyediaan Jasa Penunjang Urusan Pemerintahan Daerah	*Jasa Penunjang Urusan Pemerintaah Daerah yang Disediakan*	-			100 %	69.432.000,00			-	-	-	-	79.000.000,00	KECAMATAN TINGGI RAJA
	7.01.01.2.08.0002	Penyediaan Jasa Komunikasi, Sumber Daya Air dan Listrik														
			Jumlah Laporan Penyediaan Jasa Komunikasi, Sumber Daya Air dan Listrik yang Disediakan				12 Laporan	15.000.000,00	Kab. Asahan, Tinggi Raja, Semua Kel/Desa	DANA TRANSFER UMUM-DANA ALOKASI UMUM	-	-	-		22.000.000,00	KECAMATAN TINGGI RAJA
	7.01.01.2.08.0004	Penyediaan Jasa Pelayanan Umum Kantor														
			Jumlah Laporan Penyediaan Jasa Pelayanan Umum Kantor yang Disediakan				12 Laporan	54.432.000,00	Kab. Asahan, Tinggi Raja, Semua Kel/Desa	DANA TRANSFER UMUM-DANA ALOKASI UMUM	-	-	-		57.000.000,00	KECAMATAN TINGGI RAJA
	7.01.01.2.09	Pemeliharaan Barang Milik Daerah Penunjang Urusan Pemerintahan Daerah	*Barang Milik Daerah (BMD) Penunjang Urusan Pemerintahan Daerah yang Dipeliharan*	-			11 Jenis	47.000.000,00			-	-	-	-	81.700.000,00	KECAMATAN TINGGI RAJA
	7.01.01.2.09.0001	Penyediaan Jasa Pemeliharaan, Biaya Pemeliharaan, dan Pajak Kendaraan Perorangan Dinas atau Kendaraan Dinas Jabatan														
			Jumlah Kendaraan Perorangan Dinas atau Kendaraan Dinas Jabatan yang Dipelihara dan dibayarkan Pajaknya				1 Unit	20.000.000,00	Kab. Asahan, Tinggi Raja, Semua Kel/Desa	DANA TRANSFER UMUM-DANA ALOKASI UMUM	-	-	-		40.000.000,00	KECAMATAN TINGGI RAJA
	7.01.01.2.09.0002	Penyediaan Jasa Pemeliharaan, Biaya Pemeliharaan, Pajak dan Perizinan Kendaraan Dinas Operasional atau Lapangan														

NO	KODE	URUSAN / BIDANG URUSAN / PROGRAM / KEGIATAN / SUB KEGIATAN	INDIKATOR PROGRAM / KEGIATAN / SUB KEGIATAN	TARGET AKHIR PERIODE RENSTRA OPD	REALISASI CAPAIAN RENJA OPD TAHUN 2023	PRAKIRAAN CAPAIAN TARGET RENJA OPD TAHUN 2024	CAPAIAN KINERJA DAN KERANGKA PENDANAAN						KELOMPOK SASARAN	PRAKIRAAN MAJU RENCANA TAHUN 2026		PERANGKAT DAERAH PENANGGUNG JAWAB
							TARGET 2025	PAGU INDIKATIF (Rp)	LOKASI	SUMBER DANA	PRIORITAS			TARGET	PAGU INDIKATIF (Rp)	
											NASIONAL	DAERAH				
1	2	3	4	5	6	7	8	9	10	11	12	13	14	15	16	17
			Jumlah Kendaraan Dinas Operasional atau Lapangan yang Dipelihara dan dibayarkan Pajak dan Perizinannya				1 Unit	2.000.000,00	Kab. Asahan, Tinggi Raja, Semua Kel/Desa	DANA TRANSFER UMUM-DANA ALOKASI UMUM	-	-	-		2.200.000,00	KECAMATAN TINGGI RAJA
	7.01.01.2.09.0006	Pemeliharaan Peralatan dan Mesin Lainnya														
			Jumlah Peralatan dan Mesin Lainnya yang Dipelihara				3 Unit	5.000.000,00	Kab. Asahan, Tinggi Raja, Semua Kel/Desa	DANA TRANSFER UMUM-DANA ALOKASI UMUM	-	-	-		12.000.000,00	KECAMATAN TINGGI RAJA
	7.01.01.2.09.0009	Pemeliharaan/Rehabilitasi Gedung Kantor dan Bangunan Lainnya														
			Jumlah Gedung Kantor dan Bangunan Lainnya yang Dipelihara/Direhabilitasi				1 Unit	15.000.000,00	Kab. Asahan, Tinggi Raja, Semua Kel/Desa	DANA TRANSFER UMUM-DANA ALOKASI UMUM	-	-	-		22.000.000,00	KECAMATAN TINGGI RAJA
	7.01.01.2.09.0010	Pemeliharaan/Rehabilitasi Sarana dan Prasarana Gedung Kantor atau Bangunan Lainnya														
			Jumlah Sarana dan Prasarana Gedung Kantor atau Bangunan Lainnya yang Dipelihara/Direhabilitasi				5 Unit	5.000.000,00	Kab. Asahan, Tinggi Raja, Semua Kel/Desa	DANA TRANSFER UMUM-DANA ALOKASI UMUM	-	-	-		5.500.000,00	KECAMATAN TINGGI RAJA
2.	**7.01.02**	**PROGRAM PENYELENGGARAAN PEMERINTAHAN DAN PELAYANAN PUBLIK**	***Persentase penyelesaian permasalahan bidang pemerintahan***	**-**			**100 %**	**12.000.000,00**						**-**	**30.500.000,00**	
	7.01.02.2.01	Koordinasi Penyelenggaraan Kegiatan Pemerintahan di Tingkat Kecamatan	*Dokumen hasil koordinasi penyelenggaraan kegiatan pemerintahan di tingkat kecamatan*	-			2 Dok	11.000.000,00			-	-	-	-	25.000.000,00	KECAMATAN TINGGI RAJA
	7.01.02.2.01.0002	Peningkatan Efektifitas Kegiatan Pemerintahan di Tingkat Kecamatan														
			Jumlah Dokumen Peningkatan Efektifitas Kegiatan Pemerintahan di Tingkat Kecamatan				2 Dokumen	11.000.000,00	Kab. Asahan, Tinggi Raja, Semua Kel/Desa	DANA TRANSFER UMUM-DANA ALOKASI UMUM	-	-	-		25.000.000,00	KECAMATAN TINGGI RAJA
	7.01.02.2.02	Penyelenggaraan Urusan Pemerintahan yang Tidak Dilaksanakan oleh Unit Kerja Perangkat Daerah yang Ada di Kecamatan	*Dokumen hasil penyelenggaraan urusan pemerintahan yang tidak dilaksanakan oleh Unit Kerja Perangkat Daerah yang ada di Kecamatan*	-			230 Dok	1.000.000,00			-	-	-	-	5.500.000,00	KECAMATAN TINGGI RAJA
	7.01.02.2.02.0003	Peningkatan Efektifitas Pelaksanaan Pelayanan kepada Masyarakat di Wilayah Kecamatan														
			Jumlah Laporan Peningkatan Efektifitas Pelaksanaan Pelayanan kepada Masyarakat di Wilayah Kecamatan				230 Laporan	1.000.000,00	Kab. Asahan, Tinggi Raja, Semua Kel/Desa	DANA TRANSFER UMUM-DANA ALOKASI UMUM	-	-	-		5.500.000,00	KECAMATAN TINGGI RAJA
3.	**7.01.03**	**PROGRAM PEMBERDAYAAN MASYARAKAT DESA DAN KELURAHAN**	***Persentase partisipasi Masyarakat Desa/Kelurahan dalam kegiatan pembangunan***	**-**			**100 %**	**26.226.791,00**						**-**	**27.000.000,00**	

NO	KODE	URUSAN / BIDANG URUSAN / PROGRAM / KEGIATAN / SUB KEGIATAN	INDIKATOR PROGRAM / KEGIATAN / SUB KEGIATAN	TARGET AKHIR PERIODE RENSTRA OPD	REALISASI CAPAIAN RENJA OPD TAHUN 2023	PRAKIRAAN CAPAIAN TARGET RENJA OPD TAHUN 2024	CAPAIAN KINERJA DAN KERANGKA PENDANAAN						KELOMPOK SASARAN	PRAKIRAAN MAJU RENCANA TAHUN 2026		PERANGKAT DAERAH PENANGGUNG JAWAB
							TARGET 2025	PAGU INDIKATIF (Rp)	LOKASI	SUMBER DANA	PRIORITAS			TARGET	PAGU INDIKATIF (Rp)	
											NASIONAL	DAERAH				
1	2	3	4	5	6	7	8	9	10	11	12	13	14	15	16	17
	7.01.03.2.01	Koordinasi Kegiatan Pemberdayaan Desa	*Dokumen hasil koordinasi kegiatan pemberdayaan desa*	-			4 Dok	26.226.791,00			-	-	-	-	27.000.000,00	KECAMATAN TINGGI RAJA
	7.01.03.2.01.0001	Peningkatan Partisipasi Masyarakat dalam Forum Musyawarah Perencanaan Pembangunan di Desa														
			Jumlah Lembaga Kemasyarakatan yang Berpartisipasi dalam Forum Musyawarah Perencanaan Pembangunan di Desa				1 Lembaga Kemasyarakatan	1.000.000,00	Kab. Asahan, Tinggi Raja, Semua Kel/Desa	DANA TRANSFER UMUM-DANA ALOKASI UMUM	-	-	-		5.000.000,00	KECAMATAN TINGGI RAJA
	7.01.03.2.01.0003	Peningkatan Efektifitas Kegiatan Pemberdayaan Masyarakat di Wilayah Kecamatan														
			Jumlah Laporan Peningkatan Efektivitas Kegiatan Pemberdayaan Masyarakat di Wilayah Kecamatan				4 Laporan	25.226.791,00	Kab. Asahan, Tinggi Raja, Semua Kel/Desa	DANA TRANSFER UMUM-DANA ALOKASI UMUM	-	-	-		22.000.000,00	KECAMATAN TINGGI RAJA
4.	**7.01.04**	**PROGRAM KOORDINASI KETENTRAMAN DAN KETERTIBAN UMUM**	***Persentase fasilitasi koordinasi ketentraman dan ketertiban umum***	**-**			**100 %**	**1.000.000,00**						**-**	**1.500.000,00**	
	7.01.04.2.01	Koordinasi Upaya Penyelenggaraan Ketenteraman dan Ketertiban Umum	*Dokumen hasil koordinasi Upaya Penyelenggaraan Ketentraman dan Ketertiban Umum*	-			12 Dok	1.000.000,00			-	-	-	-	1.500.000,00	KECAMATAN TINGGI RAJA
	7.01.04.2.01.0001	Sinergitas dengan Kepolisian Negara Republik Indonesia, Tentara Nasional Indonesia dan Instansi Vertikal di Wilayah Kecamatan														
			Jumlah Laporan Hasil Sinergitas dengan Kepolisian Negara Republik Indonesia, Tentara Nasional Indonesia dan Instansi Vertikal di Wilayah Kecamatan				12 Laporan	1.000.000,00	Kab. Asahan, Tinggi Raja, Semua Kel/Desa	DANA TRANSFER UMUM-DANA ALOKASI UMUM	-	-	-		1.500.000,00	KECAMATAN TINGGI RAJA
5.	**7.01.05**	**PROGRAM PENYELENGGARAAN URUSAN PEMERINTAHAN UMUM**	***Persentase peningkatan pembinaan wawasan kebangsaan dan ketahanan nasional***	**-**			**100 %**	**8.000.000,00**						**-**	**12.000.000,00**	
	7.01.05.2.01	Penyelenggaraan Urusan Pemerintahan Umum Sesuai Penugasan Kepala Daerah	*Dokumen Penyelenggaraan Urusan Pemerintahan Umum sesuai Penugasan Kepala Daerah*	-			1 Dok	8.000.000,00			-	-	-	-	12.000.000,00	KECAMATAN TINGGI RAJA
	7.01.05.2.01.0003	Pembinaan Persatuan dan Kesatuan Bangsa														
			Jumlah Orang yang Mengikuti Pembinaan Persatuan dan Kesatuan Bangsa				100 Orang	8.000.000,00	Kab. Asahan, Tinggi Raja, Semua Kel/Desa	DANA TRANSFER UMUM-DANA ALOKASI UMUM	-	-	-		12.000.000,00	KECAMATAN TINGGI RAJA
6.	**7.01.06**	**PROGRAM PEMBINAAN DAN PENGAWASAN PEMERINTAHAN DESA**	***Persentase fasilitasi pembinaan dan pengawasan pemerintahan desa***	**-**			**100 %**	**13.000.000,00**						**-**	**27.600.000,00**	
	7.01.06.2.01	Fasilitasi, Rekomendasi dan Koordinasi Pembinaan dan Pengawasan Pemerintahan Desa	*Dokumen Hasil Fasilitasi, Rekomendasi dan Koordinasi Pembinaan dan Pengawasan Pemerintahan Desa*	-			8 Dok	13.000.000,00			-	-	-	-	27.600.000,00	KECAMATAN TINGGI RAJA

NO	KODE	URUSAN / BIDANG URUSAN / PROGRAM / KEGIATAN / SUB KEGIATAN	INDIKATOR PROGRAM / KEGIATAN / SUB KEGIATAN	TARGET AKHIR PERIODE RENSTRA OPD	REALISASI CAPAIAN RENJA OPD TAHUN 2023	PRAKIRAAN CAPAIAN TARGET RENJA OPD TAHUN 2024	CAPAIAN KINERJA DAN KERANGKA PENDANAAN						KELOMPOK SASARAN	PRAKIRAAN MAJU RENCANA TAHUN 2026		PERANGKAT DAERAH PENANGGUNG JAWAB
							TARGET 2025	PAGU INDIKATIF (Rp)	LOKASI	SUMBER DANA	PRIORITAS			TARGET	PAGU INDIKATIF (Rp)	
											NASIONAL	DAERAH				
1	2	3	4	5	6	7	8	9	10	11	12	13	14	15	16	17
	7.01.06.2.01.0003	Fasilitasi Pengelolaan Keuangan Desa dan Pendayagunaan Aset Desa														
			Jumlah Dokumen yang Difasilitasi dalam rangka Pengelolaan Keuangan Desa dan Pendayagunaan Aset Desa				7 Dokumen	1.000.000,00	Kab. Asahan, Tinggi Raja, Semua Kel/Desa	DANA TRANSFER UMUM-DANA ALOKASI UMUM	-	-	-		12.000.000,00	KECAMATAN TINGGI RAJA
	7.01.06.2.01.0005	Fasilitasi Pelaksanaan Tugas Kepala Desa dan Perangkat Desa														
			Jumlah Dokumen Fasilitasi dalam rangka Pelaksanaan Tugas Kepala Desa dan Perangkat Desa				7 Dokumen	1.000.000,00	Kab. Asahan, Tinggi Raja, Semua Kel/Desa	DANA TRANSFER UMUM-DANA ALOKASI UMUM	-	-	-		1.200.000,00	KECAMATAN TINGGI RAJA
	7.01.06.2.01.0007	Fasilitasi Pelaksanaan Tugas dan Fungsi Badan Permusyawaratan Desa														
			Jumlah Dokumen Fasilitasi dalam rangka Pelaksanaan Tugas dan Fungsi Badan Permusyawaratan Desa				7 Dokumen	1.000.000,00	Kab. Asahan, Tinggi Raja, Semua Kel/Desa	DANA TRANSFER UMUM-DANA ALOKASI UMUM	-	-	-		1.200.000,00	KECAMATAN TINGGI RAJA
	7.01.06.2.01.0012	Fasilitasi Pelaksanaan Tugas, Fungsi, dan Kewajiban Lembaga Kemasyarakatan														
			Jumlah Dokumen Fasilitasi dalam rangka Pelaksanaan Tugas, Fungsi, dan Kewajiban Lembaga Kemasyarakatan				7 Dokumen	1.000.000,00	Kab. Asahan, Tinggi Raja, Semua Kel/Desa	DANA TRANSFER UMUM-DANA ALOKASI UMUM	-	-	-		1.200.000,00	KECAMATAN TINGGI RAJA
	7.01.06.2.01.0013	Fasilitasi Penyusunan Perencanaan Pembangunan Partisipatif														
			Jumlah Dokumen Fasilitasi dalam rangka Perencanaan Pembangunan Partisipatif				8 Dokumen	9.000.000,00	Kab. Asahan, Tinggi Raja, Semua Kel/Desa	DANA TRANSFER UMUM-DANA ALOKASI UMUM	-	-	-		12.000.000,00	KECAMATAN TINGGI RAJA
		BADAN KESATUAN BANGSA DAN POLITIK						**13.670.508.246,85**							**13.741.286.755,22**	
	8	**UNSUR PEMERINTAHAN UMUM**						**13.670.508.246,85**							**13.741.286.755,22**	
	8.01	**KESATUAN BANGSA DAN POLITIK**						**13.670.508.246,85**							**13.741.286.755,22**	
1.	**8.01.01**	**PROGRAM PENUNJANG URUSAN PEMERINTAHAN DAERAH KABUPATEN/KOTA**	***Persentase Tingkat Tertib Administrasi Layanan Pemerintahan***	**-**			**100 %**	**3.896.117.958,85**						**-**	**3.915.471.068,22**	
	8.01.01.2.01	Perencanaan, Penganggaran, dan Evaluasi Kinerja Perangkat Daerah	*Dokumen Perencanaan, Penganggaran, dan Evaluasi Kinerja Perangkat Daerah*	-			2 Jenis	47.300.897,85			-	-	-	-	47.440.402,22	BADAN KESATUAN BANGSA DAN POLITIK
	8.01.01.2.01.0001	Penyusunan Dokumen Perencanaan Perangkat Daerah														
			Jumlah Dokumen Perencanaan Perangkat Daerah				2 Dokumen	36.852.272,85	Kab. Asahan, Semua Kecamatan, Semua Kel/Desa	DANA TRANSFER UMUM-DANA ALOKASI UMUM	-	-	-		36.939.534,22	BADAN KESATUAN BANGSA DAN POLITIK
	8.01.01.2.01.0003	Koordinasi dan Penyusunan Dokumen Perubahan RKA-SKPD														

NO	KODE	URUSAN / BIDANG URUSAN / PROGRAM / KEGIATAN / SUB KEGIATAN	INDIKATOR PROGRAM / KEGIATAN / SUB KEGIATAN	TARGET AKHIR PERIODE RENSTRA OPD	REALISASI CAPAIAN RENJA OPD TAHUN 2023	PRAKIRAAN CAPAIAN TARGET RENJA OPD TAHUN 2024	CAPAIAN KINERJA DAN KERANGKA PENDANAAN						KELOMPOK SASARAN	PRAKIRAAN MAJU RENCANA TAHUN 2026		PERANGKAT DAERAH PENANGGUNG JAWAB
							TARGET 2025	PAGU INDIKATIF (Rp)	LOKASI	SUMBER DANA	PRIORITAS			TARGET	PAGU INDIKATIF (Rp)	
											NASIONAL	DAERAH				
1	2	3	4	5	6	7	8	9	10	11	12	13	14	15	16	17
			Jumlah Dokumen Perubahan RKA-SKPD dan Laporan Hasil Koordinasi Penyusunan Dokumen Perubahan RKA-SKPD				12 Dokumen	10.448.625,00	Kab. Asahan, Semua Kecamatan, Semua Kel/Desa	DANA TRANSFER UMUM-DANA ALOKASI UMUM	-	-	-		10.500.868,00	BADAN KESATUAN BANGSA DAN POLITIK
	8.01.01.2.02	Administrasi Keuangan Perangkat Daerah	*Jumlah layanan administrasi keuangan perangkat daerah yang dilaksanakan*	-			2 jenis	3.077.220.277,00			-	-	-	-	3.092.606.378,00	BADAN KESATUAN BANGSA DAN POLITIK
	8.01.01.2.02.0001	Penyediaan Gaji dan Tunjangan ASN														
			Jumlah Orang yang Menerima Gaji dan Tunjangan ASN				27 Orang/bulan	3.060.977.045,00	Kab. Asahan, Semua Kecamatan, Semua Kel/Desa	DANA TRANSFER UMUM-DANA ALOKASI UMUM	-	-	-		3.076.281.930,00	BADAN KESATUAN BANGSA DAN POLITIK
	8.01.01.2.02.0007	Koordinasi dan Penyusunan Laporan Keuangan Bulanan/ Triwulanan/ Semesteran SKPD														
			Jumlah Laporan Keuangan Bulanan/ Triwulanan/ Semesteran SKPD dan Laporan Koordinasi Penyusunan Laporan Keuangan Bulanan/Triwulanan/Semesteran SKPD				12 Laporan	16.243.232,00	Kab. Asahan, Semua Kecamatan, Semua Kel/Desa	DANA TRANSFER UMUM-DANA ALOKASI UMUM	-	-	-		16.324.448,00	BADAN KESATUAN BANGSA DAN POLITIK
	8.01.01.2.05	Administrasi Kepegawaian Perangkat Daerah	*Jumlah layanan administrasi kepegawaian perangkat daerah yang dilaksanakan*	-			2 Jenis	49.816.584,00			-	-	-	-	50.065.668,00	BADAN KESATUAN BANGSA DAN POLITIK
	8.01.01.2.05.0002	Pengadaan Pakaian Dinas beserta Atribut Kelengkapannya														
			Jumlah Paket Pakaian Dinas beserta Atribut Kelengkapan				3 Paket	30.300.750,00	Kab. Asahan, Semua Kecamatan, Semua Kel/Desa	DANA TRANSFER UMUM-DANA ALOKASI UMUM	-	-	-		30.452.254,00	BADAN KESATUAN BANGSA DAN POLITIK
	8.01.01.2.05.0009	Pendidikan dan Pelatihan Pegawai Berdasarkan Tugas dan Fungsi														
			Jumlah Pegawai Berdasarkan Tugas dan Fungsi yang Mengikuti Pendidikan dan Pelatihan				3 Orang	19.515.834,00	Kab. Asahan, Semua Kecamatan, Semua Kel/Desa	DANA TRANSFER UMUM-DANA ALOKASI UMUM	-	-	-		19.613.414,00	BADAN KESATUAN BANGSA DAN POLITIK
	8.01.01.2.06	Administrasi Umum Perangkat Daerah	*Jumlah layanan administrasi umum perangkat daerah yang dilaksanakan*	-			8 Jenis	212.142.753,00			-	-	-	-	213.091.518,00	BADAN KESATUAN BANGSA DAN POLITIK
	8.01.01.2.06.0001	Penyediaan Komponen Instalasi Listrik/Penerangan Bangunan Kantor														
			Jumlah Paket Komponen Instalasi Listrik/Penerangan Bangunan Kantor yang Disediakan				1 Paket	7.815.403,00	Kab. Asahan, Semua Kecamatan, Semua Kel/Desa	DANA TRANSFER UMUM-DANA ALOKASI UMUM	-	-	-		7.854.480,00	BADAN KESATUAN BANGSA DAN POLITIK
	8.01.01.2.06.0002	Penyediaan Peralatan dan Perlengkapan Kantor														
			Jumlah Paket Peralatan dan Perlengkapan Kantor yang Disediakan				1 Paket	53.077.000,00	Kab. Asahan, Semua Kecamatan, Semua Kel/Desa	DANA TRANSFER UMUM-DANA ALOKASI UMUM	-	-	-		53.185.210,00	BADAN KESATUAN BANGSA DAN POLITIK

NO	KODE	URUSAN / BIDANG URUSAN / PROGRAM / KEGIATAN / SUB KEGIATAN	INDIKATOR PROGRAM / KEGIATAN / SUB KEGIATAN	TARGET AKHIR PERIODE RENSTRA OPD	REALISASI CAPAIAN RENJA OPD TAHUN 2023	PRAKIRAAN CAPAIAN TARGET RENJA OPD TAHUN 2024	CAPAIAN KINERJA DAN KERANGKA PENDANAAN						KELOMPOK SASARAN	PRAKIRAAN MAJU RENCANA TAHUN 2026		PERANGKAT DAERAH PENANGGUNG JAWAB
							TARGET 2025	PAGU INDIKATIF (Rp)	LOKASI	SUMBER DANA	PRIORITAS			TARGET	PAGU INDIKATIF (Rp)	
											NASIONAL	DAERAH				
1	2	3	4	5	6	7	8	9	10	11	12	13	14	15	16	17
	8.01.01.2.06.0003	Penyediaan Peralatan Rumah Tangga														
			Jumlah Paket Peralatan Rumah Tangga yang Disediakan				1 Paket	10.527.851,00	Kab. Asahan, Semua Kecamatan, Semua Kel/Desa	DANA TRANSFER UMUM-DANA ALOKASI UMUM	-	-	-		10.625.715,00	BADAN KESATUAN BANGSA DAN POLITIK
	8.01.01.2.06.0004	Penyediaan Bahan Logistik Kantor														
			Jumlah Paket Bahan Logistik Kantor yang Disediakan				1 Paket	7.712.698,00	Kab. Asahan, Semua Kecamatan, Semua Kel/Desa	DANA TRANSFER UMUM-DANA ALOKASI UMUM	-	-	-		7.751.262,00	BADAN KESATUAN BANGSA DAN POLITIK
	8.01.01.2.06.0005	Penyediaan Barang Cetakan dan Penggandaan														
			Jumlah Paket Barang Cetakan dan Penggandaan yang Disediakan				1 Paket	15.825.021,00	Kab. Asahan, Semua Kecamatan, Semua Kel/Desa	DANA TRANSFER UMUM-DANA ALOKASI UMUM	-	-	-		15.904.146,00	BADAN KESATUAN BANGSA DAN POLITIK
	8.01.01.2.06.0006	Penyediaan Bahan Bacaan dan Peraturan Perundang-undangan														
			Jumlah Dokumen Bahan Bacaan dan Peraturan Perundang-Undangan yang Disediakan				1 Dokumen	10.336.723,00	Kab. Asahan, Semua Kecamatan, Semua Kel/Desa	DANA TRANSFER UMUM-DANA ALOKASI UMUM	-	-	-		10.388.407,00	BADAN KESATUAN BANGSA DAN POLITIK
	8.01.01.2.06.0007	Penyediaan Bahan/Material														
			Jumlah Paket Bahan/Material yang Disediakan				1 Paket	6.264.282,00	Kab. Asahan, Semua Kecamatan, Semua Kel/Desa	DANA TRANSFER UMUM-DANA ALOKASI UMUM	-	-	-		6.295.604,00	BADAN KESATUAN BANGSA DAN POLITIK
	8.01.01.2.06.0009	Penyelenggaraan Rapat Koordinasi dan Konsultasi SKPD														
			Jumlah Laporan Penyelenggaraan Rapat Koordinasi dan Konsultasi SKPD				17 Laporan	100.583.775,00	Kab. Asahan, Semua Kecamatan, Semua Kel/Desa	DANA TRANSFER UMUM-DANA ALOKASI UMUM	-	-	-		101.086.694,00	BADAN KESATUAN BANGSA DAN POLITIK
	8.01.01.2.07	Pengadaan Barang Milik Daerah Penunjang Urusan Pemerintah Daerah	*Jumlah jenis Barang Milik Daerah (BMD) penunjang urusan pemerintah daerah yang diadakan*	-			2 Jenis	34.679.600,00			-	-	-	-	34.986.508,00	BADAN KESATUAN BANGSA DAN POLITIK
	8.01.01.2.07.0002	Pengadaan Kendaraan Dinas Operasional atau Lapangan														
			Jumlah Unit Kendaraan Dinas Operasional atau Lapangan yang Disediakan				13 Unit	30.207.000,00	Kab. Asahan, Semua Kecamatan, Semua Kel/Desa	DANA TRANSFER UMUM-DANA ALOKASI UMUM	-	-	-		30.358.000,00	BADAN KESATUAN BANGSA DAN POLITIK
	8.01.01.2.07.0005	Pengadaan Mebel														
			Jumlah Paket Mebel yang Disediakan				10 Unit	4.472.600,00	Kab. Asahan, Semua Kecamatan, Semua Kel/Desa	DANA TRANSFER UMUM-DANA ALOKASI UMUM	-	-	-		4.628.508,00	BADAN KESATUAN BANGSA DAN POLITIK
	8.01.01.2.08	Penyediaan Jasa Penunjang Urusan Pemerintahan Daerah	*Jasa Penunjang Urusan Pemerintaah Daerah yang Disediakan*	-			4 Jenis	259.983.188,00			-	-	-	-	261.283.105,00	BADAN KESATUAN BANGSA DAN POLITIK

NO	KODE	URUSAN / BIDANG URUSAN / PROGRAM / KEGIATAN / SUB KEGIATAN	INDIKATOR PROGRAM / KEGIATAN / SUB KEGIATAN	TARGET AKHIR PERIODE RENSTRA OPD	REALISASI CAPAIAN RENJA OPD TAHUN 2023	PRAKIRAAN CAPAIAN TARGET RENJA OPD TAHUN 2024	CAPAIAN KINERJA DAN KERANGKA PENDANAAN						KELOMPOK SASARAN	PRAKIRAAN MAJU RENCANA TAHUN 2026		PERANGKAT DAERAH PENANGGUNG JAWAB
							TARGET 2025	PAGU INDIKATIF (Rp)	LOKASI	SUMBER DANA	PRIORITAS			TARGET	PAGU INDIKATIF (Rp)	
											NASIONAL	DAERAH				
1	2	3	4	5	6	7	8	9	10	11	12	13	14	15	16	17
	8.01.01.2.08.0001	Penyediaan Jasa Surat Menyurat														
			Jumlah Laporan Penyediaan Jasa Surat Menyurat				12 Laporan	5.075.376,00	Kab. Asahan, Semua Kecamatan, Semua Kel/Desa	DANA TRANSFER UMUM-DANA ALOKASI UMUM	-	-	-		5.100.753,00	BADAN KESATUAN BANGSA DAN POLITIK
	8.01.01.2.08.0002	Penyediaan Jasa Komunikasi, Sumber Daya Air dan Listrik														
			Jumlah Laporan Penyediaan Jasa Komunikasi, Sumber Daya Air dan Listrik yang Disediakan				12 Laporan	40.210.120,00	Kab. Asahan, Semua Kecamatan, Semua Kel/Desa	DANA TRANSFER UMUM-DANA ALOKASI UMUM	-	-	-		40.411.171,00	BADAN KESATUAN BANGSA DAN POLITIK
	8.01.01.2.08.0003	Penyediaan Jasa Peralatan dan Perlengkapan Kantor														
			Jumlah Laporan Penyediaan Jasa Peralatan dan Perlengkapan Kantor yang Disediakan				12 Laporan	26.151.954,00	Kab. Asahan, Semua Kecamatan, Semua Kel/Desa	DANA TRANSFER UMUM-DANA ALOKASI UMUM	-	-	-		26.282.714,00	BADAN KESATUAN BANGSA DAN POLITIK
	8.01.01.2.08.0004	Penyediaan Jasa Pelayanan Umum Kantor														
			Jumlah Laporan Penyediaan Jasa Pelayanan Umum Kantor yang Disediakan				12 Laporan	188.545.738,00	Kab. Asahan, Semua Kecamatan, Semua Kel/Desa	DANA TRANSFER UMUM-DANA ALOKASI UMUM	-	-	-		189.488.467,00	BADAN KESATUAN BANGSA DAN POLITIK
	8.01.01.2.09	Pemeliharaan Barang Milik Daerah Penunjang Urusan Pemerintahan Daerah	*Jumlah jenis Barang Milik Daerah (BMD) penunjang urusan pemerintahan daerah yang dipelihara*	-			3 Jenis	214.974.659,00			-	-	-	-	215.997.489,00	BADAN KESATUAN BANGSA DAN POLITIK
	8.01.01.2.09.0002	Penyediaan Jasa Pemeliharaan, Biaya Pemeliharaan, Pajak dan Perizinan Kendaraan Dinas Operasional atau Lapangan														
			Jumlah Kendaraan Dinas Operasional atau Lapangan yang Dipelihara dan dibayarkan Pajak dan Perizinannya				13 Unit	164.566.028,00	Kab. Asahan, Semua Kecamatan, Semua Kel/Desa	DANA TRANSFER UMUM-DANA ALOKASI UMUM	-	-	-		165.388.858,00	BADAN KESATUAN BANGSA DAN POLITIK
	8.01.01.2.09.0009	Pemeliharaan/Rehabilitasi Gedung Kantor dan Bangunan Lainnya														
			Jumlah Gedung Kantor dan Bangunan Lainnya yang Dipelihara/Direhabilitasi				3 Unit	25.204.315,50	Kab. Asahan, Semua Kecamatan, Semua Kel/Desa	DANA TRANSFER UMUM-DANA ALOKASI UMUM	-	-	-		25.304.315,50	BADAN KESATUAN BANGSA DAN POLITIK
	8.01.01.2.09.0010	Pemeliharaan/Rehabilitasi Sarana dan Prasarana Gedung Kantor atau Bangunan Lainnya														
			Jumlah Sarana dan Prasarana Gedung Kantor atau Bangunan Lainnya yang Dipelihara/Direhabilitasi				40 Unit	25.204.315,50	Kab. Asahan, Semua Kecamatan, Semua Kel/Desa	DANA TRANSFER UMUM-DANA ALOKASI UMUM	-	-	-		25.304.315,50	BADAN KESATUAN BANGSA DAN POLITIK
2.	**8.01.02**	**PROGRAM PENGUATAN IDEOLOGI PANCASILA DAN KARAKTER KEBANGSAAN**	***Cakupan kelompok yang dibina tentang ideologi Pancasila dan karakter kebangsaan***	**-**			**100 %**	**428.290.265,00**						**-**	**428.963.690,00**	
	8.01.02.2.01	Perumusan Kebijakan Teknis dan Pemantapan Pelaksanaan Bidang Ideologi Pancasila dan Karakter Kebangsaan	*Jumlah Kebijakan Teknis dan Pemantapan Ideologi Pancasila dan Karakter Kebangsaan yang dirumuskan*	-			5 Kegiatan	428.290.265,00			-	-	-	-	428.963.690,00	BADAN KESATUAN BANGSA DAN POLITIK

NO	KODE	URUSAN / BIDANG URUSAN / PROGRAM / KEGIATAN / SUB KEGIATAN	INDIKATOR PROGRAM / KEGIATAN / SUB KEGIATAN	TARGET AKHIR PERIODE RENSTRA OPD	REALISASI CAPAIAN RENJA OPD TAHUN 2023	PRAKIRAAN CAPAIAN TARGET RENJA OPD TAHUN 2024	CAPAIAN KINERJA DAN KERANGKA PENDANAAN						KELOMPOK SASARAN	PRAKIRAAN MAJU RENCANA TAHUN 2026		PERANGKAT DAERAH PENANGGUNG JAWAB
							TARGET 2025	PAGU INDIKATIF (Rp)	LOKASI	SUMBER DANA	PRIORITAS			TARGET	PAGU INDIKATIF (Rp)	
											NASIONAL	DAERAH				
1	2	3	4	5	6	7	8	9	10	11	12	13	14	15	16	17
	8.01.02.2.01.0001	Penyusunan Program Kerja di Bidang Ideologi Wawasan Kebangsaan, Bela Negara, Karakter Bangsa, Pembauran Kebangsaan, Bineka Tunggal Ika dan Sejarah Kebangsaan														
			Jumlah Dokumen Program Kerja di Bidang Ideologi Wawasan Kebangsaan, Bela Negara, Karakter Bangsa, Pembauran Kebangsaan, Bineka Tunggal Ika dan Sejarah Kebangsaan yang Disusun				4 Dokumen	25.000.000,00	Kab. Asahan, Semua Kecamatan, Semua Kel/Desa	DANA TRANSFER UMUM-DANA ALOKASI UMUM	-	-	-		25.100.000,00	BADAN KESATUAN BANGSA DAN POLITIK
	8.01.02.2.01.0002	Perumusan Kebijakan Teknis di Bidang Ideologi Wawasan Kebangsaan, Bela Negara, Karakter Bangsa, Pembauran Kebangsaan, Bineka Tunggal Ika dan Sejarah Kebangsaan														
			Jumlah Kebijakan Teknis di Bidang Ideologi Wawasan Kebangsaan, Bela Negara, Karakter Bangsa, Pembauran Kebangsaan, Bineka Tunggal Ika dan Sejarah Kebangsaan yang Disusun				3 Dokumen	76.473.036,00	Kab. Asahan, Semua Kecamatan, Semua Kel/Desa	DANA TRANSFER UMUM-DANA ALOKASI UMUM	-	-	-		76.480.036,00	BADAN KESATUAN BANGSA DAN POLITIK
	8.01.02.2.01.0003	Pelaksanaan Kebijakan di Bidang Ideologi Wawasan Kebangsaan, Bela Negara, Karakter Bangsa, Pembauran Kebangsaan, Bineka Tunggal Ika dan Sejarah Kebangsaan														
			Jumlah Orang yang Mengikuti Pelaksanaan Kebijakan di Bidang Ideologi Wawasan Kebangsaan, Bela Negara, Karakter Bangsa, Pembauran Kebangsaan, Bineka Tunggal Ika dan Sejarah Kebangsaan				50 Orang	50.246.857,00	Kab. Asahan, Semua Kecamatan, Semua Kel/Desa	DANA TRANSFER UMUM-DANA ALOKASI UMUM	-	-	-		50.300.000,00	BADAN KESATUAN BANGSA DAN POLITIK
	8.01.02.2.01.0004	Pelaksanaan Koordinasi di Bidang Ideologi Wawasan Kebangsaan, Bela Negara, Karakter Bangsa, Pembauran Kebangsaan, Bineka Tunggal Ika dan Sejarah Kebangsaan														
			Jumlah Orang yang Mengikuti Koordinasi di Bidang Ideologi Wawasan Kebangsaan, Bela Negara, Karakter Bangsa, Pembauran Kebangsaan, Bineka Tunggal Ika dan Sejarah Kebangsaan				50 Orang	30.244.176,00	Kab. Asahan, Semua Kecamatan, Semua Kel/Desa	DANA TRANSFER UMUM-DANA ALOKASI UMUM	-	-	-		30.300.000,00	BADAN KESATUAN BANGSA DAN POLITIK
	8.01.02.2.01.0005	Pelaksanaan Monitoring Evaluasi dan Pelaporan di Bidang Ideologi Wawasan Kebangsaan, Bela Negara, Karakter Bangsa, Pembauran Kebangsaan, Bineka Tunggal Ika dan Sejarah Kebangsaan														
			Jumlah Laporan Hasil Monitoring Evaluasi dan Pelaporan di Bidang Ideologi Wawasan Kebangsaan, Bela Negara, Karakter Bangsa, Pembauran Kebangsaan, Bineka Tunggal Ika dan Sejarah Kebangsaan				1 Laporan	41.079.339,00	Kab. Asahan, Semua Kecamatan, Semua Kel/Desa	DANA TRANSFER UMUM-DANA ALOKASI UMUM	-	-	-		41.179.339,00	BADAN KESATUAN BANGSA DAN POLITIK
	8.01.02.2.01.0006	Pembentukan dan Penumbuhan Karakter Keluarga Melalui Peningkatan Kesadaran Masyarakat akan Pentingnya Penghayatan dan Pengamalan Pancasila dalam Semua Aspek Kehidupan Bermasyarakat, Berbangsa, dan Bernegara														

NO	KODE	URUSAN / BIDANG URUSAN / PROGRAM / KEGIATAN / SUB KEGIATAN	INDIKATOR PROGRAM / KEGIATAN / SUB KEGIATAN	TARGET AKHIR PERIODE RENSTRA OPD	REALISASI CAPAIAN RENJA OPD TAHUN 2023	PRAKIRAAN CAPAIAN TARGET RENJA OPD TAHUN 2024	CAPAIAN KINERJA DAN KERANGKA PENDANAAN						KELOMPOK SASARAN	PRAKIRAAN MAJU RENCANA TAHUN 2026		PERANGKAT DAERAH PENANGGUNG JAWAB
							TARGET 2025	PAGU INDIKATIF (Rp)	LOKASI	SUMBER DANA	PRIORITAS			TARGET	PAGU INDIKATIF (Rp)	
											NASIONAL	DAERAH				
1	2	3	4	5	6	7	8	9	10	11	12	13	14	15	16	17
			Jumlah Keluarga yang Mengikuti Pembentukan dan Penumbuhan Karakter Keluarga Melalui Peningkatan Kesadaran Masyarakat Akan Pentingnya Penghayatan dan Pengamalan Pancasila dalam Semua Aspek Kehidupan Bermasyarakat, Berbangsa, dan Bernegara				25 Keluarga	25.246.857,00	Kab. Asahan, Semua Kecamatan, Semua Kel/Desa	DANA TRANSFER UMUM-DANA ALOKASI UMUM	-	-	-		25.304.315,00	BADAN KESATUAN BANGSA DAN POLITIK
	8.01.02.2.01.0007	Pembinaan terhadap aktivitas kepaskibrakaan dan Purnapaskibraka														
			Laporan Hasil Pembinaan Aktivitas Kepaskibrakaan dan Laporan Hasil Pembinaan Purnapaskibraka				1 Dokumen	30.000.000,00	Kab. Asahan, Semua Kecamatan, Semua Kel/Desa	DANA TRANSFER UMUM-DANA ALOKASI UMUM	-	-	-		30.200.000,00	BADAN KESATUAN BANGSA DAN POLITIK
	8.01.02.2.01.0008	Pembentukan Paskibraka														
			Jumlah Paskibraka				60 Orang	150.000.000,00	Kab. Asahan, Semua Kecamatan, Semua Kel/Desa	DANA TRANSFER UMUM-DANA ALOKASI UMUM	-	-	-		150.100.000,00	BADAN KESATUAN BANGSA DAN POLITIK
3.	**8.01.03**	**PROGRAM PENINGKATAN PERAN PARTAI POLITIK DAN LEMBAGA PENDIDIKAN MELALUI PENDIDIKAN POLITIK DAN PENGEMBANGAN ETIKA SERTA BUDAYA POLITIK**	***Persentase partai politik yang difasilitasi***	**-**			**100 %**	**8.137.229.261,00**						**-**	**8.185.427.541,00**	
	8.01.03.2.01	Perumusan Kebijakan Teknis dan Pemantapan Pelaksanaan Bidang Pendidikan Politik, Etika Budaya Politik, Peningkatan Demokrasi, Fasilitasi Kelembagaan Pemerintahan, Perwakilan dan Partai Politik, Pemilihan Umum/Pemilihan Umum Kepala Daerah, serta Pemantauan Situasi Politik	*Jumlah Kebijakan Teknis dan Pemantapan Pelaksanaan Bidang Pendidikan Politik, Etika Budaya Politik, Peningkatan Demokrasi, FasilitasiKelembagaan Pemerintahan, Perwakilan dan Partai Politik, Pemilihan Umum/Pemilihan Umum Kepala Daerah, serta Pemantauan Situasi Politik yang dirumuskan*	-			5 Kegiatan	8.137.229.261,00			-	-	-	-	8.185.427.541,00	BADAN KESATUAN BANGSA DAN POLITIK
	8.01.03.2.01.0001	Penyusunan Program Kerja di Bidang Pendidikan Politik, Etika Budaya Politik, Peningkatan Demokrasi, Fasilitasi Kelembagaan Pemerintahan, Perwakilan dan Partai Politik, Pemilihan Umum/Pemilihan Umum Kepala Daerah, serta Pemantauan Situasi Politik di Daerah															
			Jumlah Dokumen Program Kerja di Bidang Pendidikan Politik, Etika Budaya Politik, Peningkatan Demokrasi, Fasilitasi Kelembagaan Pemerintahan, Perwakilan dan Partai Politik, Pemilihan Umum/Pemilihan Umum Kepala Daerah, serta Pemantauan Situasi Politik di Daerah yang Disusun				1 Dokumen	78.320.462,00	Kab. Asahan, Semua Kecamatan, Semua Kel/Desa	DANA TRANSFER UMUM-DANA ALOKASI UMUM	-	-	-		78.400.000,00	BADAN KESATUAN BANGSA DAN POLITIK
	8.01.03.2.01.0002	Penyusunan Bahan Perumusan Kebijakan di Bidang Pendidikan Politik, Etika Budaya Politik, Peningkatan Demokrasi, Fasilitasi Kelembagaan Pemerintahan, Perwakilan dan Partai Politik, Pemilihan Umum/Pemilihan Umum Kepala Daerah, serta Pemantauan Situasi Politik di Daerah															

NO	KODE	URUSAN / BIDANG URUSAN / PROGRAM / KEGIATAN / SUB KEGIATAN	INDIKATOR PROGRAM / KEGIATAN / SUB KEGIATAN	TARGET AKHIR PERIODE RENSTRA OPD	REALISASI CAPAIAN RENJA OPD TAHUN 2023	PRAKIRAAN CAPAIAN TARGET RENJA OPD TAHUN 2024	CAPAIAN KINERJA DAN KERANGKA PENDANAAN						KELOMPOK SASARAN	PRAKIRAAN MAJU RENCANA TAHUN 2026		PERANGKAT DAERAH PENANGGUNG JAWAB
							TARGET 2025	PAGU INDIKATIF (Rp)	LOKASI	SUMBER DANA	PRIORITAS			TARGET	PAGU INDIKATIF (Rp)	
											NASIONAL	DAERAH				
1	2	3	4	5	6	7	8	9	10	11	12	13	14	15	16	17
			Jumlah Kebijakan di Bidang Pendidikan Politik, Etika Budaya Politik, Peningkatan Demokrasi, Fasilitasi Kelembagaan Pemerintahan, Perwakilan dan Partai Politik, Pemilihan Umum/Pemilihan Umum Kepala Daerah, serta Pemantauan Situasi Politik di Daerah yang Disusun				1 Dokumen	21.608.442,00	Kab. Asahan, Semua Kecamatan, Semua Kel/Desa	DANA TRANSFER UMUM-DANA ALOKASI UMUM	-	-	-		21.716.484,00	BADAN KESATUAN BANGSA DAN POLITIK
	8.01.03.2.01.0003	Pelaksanaan Kebijakan di Bidang Pendidikan Politik, Etika Budaya Politik, Peningkatan Demokrasi, Fasilitasi Kelembagaan Pemerintahan, Perwakilan dan Partai Politik, Pemilihan Umum/Pemilihan Umum Kepala Daerah, serta Pemantauan Situasi Politik di Daerah															
			Jumlah Orang yang Mengikuti Pelaksanaan Kebijakan di Bidang Pendidikan Politik, Etika Budaya Politik, Peningkatan Demokrasi, Fasilitasi Kelembagaan Pemerintahan, Perwakilan dan Partai Politik, Pemilihan Umum/Pemilihan Umum Kepala Daerah, serta Pemantauan Situasi Politik di Daerah				1 Orang	7.919.234.430,00	Kab. Asahan, Semua Kecamatan, Semua Kel/Desa	DANA TRANSFER UMUM-DANA ALOKASI UMUM	-	-	-		7.967.111.057,00	BADAN KESATUAN BANGSA DAN POLITIK
	8.01.03.2.01.0004	Pelaksanaan Koordinasi di Bidang Pendidikan Politik, Etika Budaya Politik, Peningkatan Demokrasi, Fasilitasi Kelembagaan Pemerintahan, Perwakilan dan Partai Politik, Pemilihan Umum/Pemilihan Umum Kepala Daerah, serta Pemantauan Situasi Politik di Daerah															
			Jumlah Orang yang Mengikuti Koordinasi di Bidang Pendidikan Politik, Etika Budaya Politik, Peningkatan Demokrasi, Fasilitasi Kelembagaan Pemerintahan, Perwakilan dan Partai Politik, Pemilihan Umum/Pemilihan Umum Kepala Daerah, serta Pemantauan Situasi Politik di Daerah				3 Orang	56.745.465,00	Kab. Asahan, Semua Kecamatan, Semua Kel/Desa	DANA TRANSFER UMUM-DANA ALOKASI UMUM	-	-	-		56.800.000,00	BADAN KESATUAN BANGSA DAN POLITIK
	8.01.03.2.01.0005	Pelaksanaan Monitoring, Evaluasi dan Pelaporan di Bidang Pendidikan Politik, Etika Budaya Politik, Peningkatan Demokrasi, Fasilitasi Kelembagaan Pemerintahan, Perwakilan dan Partai Politik, Pemilihan Umum/Pemilihan Umum Kepala Daerah, serta Pemantauan Situasi Politik di Daerah															
			Jumlah Laporan Hasil Monitoring, Evaluasi dan Pelaporan di Bidang Pendidikan Politik, Etika Budaya Politik, Peningkatan Demokrasi, Fasilitasi Kelembagaan Pemerintahan, Perwakilan dan Partai Politik, Pemilihan Umum/Pemilihan Umum Kepala Daerah, serta Pemantauan Situasi Politik di Daerah				1 Laporan	61.320.462,00	Kab. Asahan, Semua Kecamatan, Semua Kel/Desa	DANA TRANSFER UMUM-DANA ALOKASI UMUM	-	-	-		61.400.000,00	BADAN KESATUAN BANGSA DAN POLITIK
4.	**8.01.04**	**PROGRAM PEMBERDAYAAN DAN PENGAWASAN ORGANISASI KEMASYARAKATAN**	***Persentase Pembinaan Ormas***	**-**			**100 %**	**160.112.861,00**						**-**	**160.579.898,00**	

NO	KODE	URUSAN / BIDANG URUSAN / PROGRAM / KEGIATAN / SUB KEGIATAN	INDIKATOR PROGRAM / KEGIATAN / SUB KEGIATAN	TARGET AKHIR PERIODE RENSTRA OPD	REALISASI CAPAIAN RENJA OPD TAHUN 2023	PRAKIRAAN CAPAIAN TARGET RENJA OPD TAHUN 2024	CAPAIAN KINERJA DAN KERANGKA PENDANAAN						KELOMPOK SASARAN	PRAKIRAAN MAJU RENCANA TAHUN 2026		PERANGKAT DAERAH PENANGGUNG JAWAB
							TARGET 2025	PAGU INDIKATIF (Rp)	LOKASI	SUMBER DANA	PRIORITAS			TARGET	PAGU INDIKATIF (Rp)	
											NASIONAL	DAERAH				
1	2	3	4	5	6	7	8	9	10	11	12	13	14	15	16	17
	8.01.04.2.01	Perumusan Kebijakan Teknis dan Pemantapan Pelaksanaan Bidang Pemberdayaan dan Pengawasan Organisasi Kemasyarakatan	*Jumlah Kebijakan Teknis dan Pemantapan Pelaksanaan Bidang Pemberdayaan dan Pengawasan Organisasi Kemasyarakatan yang dirumuskan*	-			2 Kegiatan	160.112.861,00			-	-	-	-	160.579.898,00	BADAN KESATUAN BANGSA DAN POLITIK
	8.01.04.2.01.0001	Penyusunan Program Kerja di Bidang Pendaftaran Ormas, Pemberdayaan Ormas, Evaluasi dan Mediasi Sengketa Ormas, Pengawasan Ormas dan Ormas Asing di Daerah														
			Jumlah Dokumen Program Kerja di Bidang Pendaftaran Ormas, Pemberdayaan Ormas, Evaluasi dan Mediasi Sengketa Ormas, Pengawasan Ormas dan Ormas Asing di Daerah yang Disusun				1 Dokumen	30.259.943,00	Kab. Asahan, Semua Kecamatan, Semua Kel/Desa	DANA TRANSFER UMUM-DANA ALOKASI UMUM	-	-	-		30.300.000,00	BADAN KESATUAN BANGSA DAN POLITIK
	8.01.04.2.01.0002	Penyusunan Bahan Perumusan Kebijakan di Bidang Pendaftaran Ormas, Pemberdayaan Ormas, Evaluasi dan Mediasi Sengketa Ormas, Pengawasan Ormas dan Ormas Asing di Daerah														
			Jumlah Kebijakan di Bidang Pendaftaran Ormas, Pemberdayaan Ormas, Evaluasi dan Mediasi Sengketa Ormas, Pengawasan Ormas dan Ormas Asing di Daerah yang Disusun				12 Dokumen	30.695.872,00	Kab. Asahan, Semua Kecamatan, Semua Kel/Desa	DANA TRANSFER UMUM-DANA ALOKASI UMUM	-	-	-		30.849.351,00	BADAN KESATUAN BANGSA DAN POLITIK
	8.01.04.2.01.0003	Pelaksanaan Kebijakan di Bidang Pendaftaran Ormas, Pemberdayaan Ormas, Evaluasi dan Mediasi Sengketa Ormas, Pengawasan Ormas dan Ormas Asing di Daerah														
			Jumlah Orang yang Mengikuti Pelaksanaan Kebijakan di Bidang Pendaftaran Ormas, Pemberdayaan Ormas, Evaluasi dan Mediasi Sengketa Ormas, Pengawasan Ormas dan Ormas Asing di Daerah				50 Orang	40.259.943,00	Kab. Asahan, Semua Kecamatan, Semua Kel/Desa	DANA TRANSFER UMUM-DANA ALOKASI UMUM	-	-	-		40.300.000,00	BADAN KESATUAN BANGSA DAN POLITIK
	8.01.04.2.01.0004	Pelaksanaan Koordinasi di Bidang Pendaftaran Ormas, Pemberdayaan Ormas, Evaluasi dan Mediasi Sengketa Ormas, Pengawasan Ormas dan Ormas Asing di Daerah														
			Jumlah Orang yang Mengikuti Koordinasi di Bidang Pendaftaran Ormas, Pemberdayaan Ormas, Evaluasi dan Mediasi Sengketa Ormas, Pengawasan Ormas dan Ormas Asing di Daerah				1 Orang	28.637.360,00	Kab. Asahan, Semua Kecamatan, Semua Kel/Desa	DANA TRANSFER UMUM-DANA ALOKASI UMUM	-	-	-		28.780.547,00	BADAN KESATUAN BANGSA DAN POLITIK
	8.01.04.2.01.0005	Pelaksanaan Monitoring, Evaluasi dan Pelaporan di Bidang Pendaftaran Ormas, Pemberdayaan Ormas, Evaluasi dan Mediasi Sengketa Ormas, Pengawasan Ormas dan Ormas Asing di Daerah														
			Jumlah Laporan Hasil Monitoring, Evaluasi dan Pelaporan di Bidang Pendaftaran Ormas, Pemberdayaan Ormas, Evaluasi dan Mediasi Sengketa Ormas, Pengawasan Ormas dan Ormas Asing di Daerah				4 Laporan	30.259.743,00	Kab. Asahan, Semua Kecamatan, Semua Kel/Desa	DANA TRANSFER UMUM-DANA ALOKASI UMUM	-	-	-		30.350.000,00	BADAN KESATUAN BANGSA DAN POLITIK

NO	KODE	URUSAN / BIDANG URUSAN / PROGRAM / KEGIATAN / SUB KEGIATAN	INDIKATOR PROGRAM / KEGIATAN / SUB KEGIATAN	TARGET AKHIR PERIODE RENSTRA OPD	REALISASI CAPAIAN RENJA OPD TAHUN 2023	PRAKIRAAN CAPAIAN TARGET RENJA OPD TAHUN 2024	CAPAIAN KINERJA DAN KERANGKA PENDANAAN						KELOMPOK SASARAN	PRAKIRAAN MAJU RENCANA TAHUN 2026		PERANGKAT DAERAH PENANGGUNG JAWAB
							TARGET 2025	PAGU INDIKATIF (Rp)	LOKASI	SUMBER DANA	PRIORITAS			TARGET	PAGU INDIKATIF (Rp)	
											NASIONAL	DAERAH				
1	2	3	4	5	6	7	8	9	10	11	12	13	14	15	16	17
5.	**8.01.05**	**PROGRAM PEMBINAAN DAN PENGEMBANGAN KETAHANAN EKONOMI, SOSIAL, DAN BUDAYA**	***Persentase kelompok masyarakat yang dibina terkait narkoba, kerukunan beragama dan kepercayaan***	**-**			**100 %**	**221.455.920,00**						**-**	**221.760.946,00**	
	8.01.05.2.01	Perumusan Kebijakan Teknis dan Pemantapan Pelaksanaan Bidang Ketahanan Ekonomi, Sosial dan Budaya	*Jumlah Kebijakan Teknis dan Pemantapan Pelaksanaan Bidang Ketahanan Ekonomi, Sosial dan Budaya yang dirumuskan*	-			6 Kegiatan	221.455.920,00			-	-	-	-	221.760.946,00	BADAN KESATUAN BANGSA DAN POLITIK
	8.01.05.2.01.0001	Penyusunan Program Kerja di Bidang Ketahanan Ekonomi, Sosial, Budaya dan Fasilitasi Pencegahan Penyalagunaan Narkotika, Fasilitasi Kerukunan Umat Beragama dan Penghayat Kepercayaan di Daerah														
			Jumlah Dokumen Program Kerja di Bidang Ketahanan Ekonomi, Sosial, Budaya dan Fasilitasi Pencegahan Penyalagunaan Narkotika, Fasilitasi Kerukunan Umat Beragama dan Penghayat Kepercayaan di Daerah yang Disusun				12 Dokumen	17.175.071,00	Kab. Asahan, Semua Kecamatan, Semua Kel/Desa	DANA TRANSFER UMUM-DANA ALOKASI UMUM	-	-	-		17.260.946,00	BADAN KESATUAN BANGSA DAN POLITIK
	8.01.05.2.01.0002	Penyusunan Bahan Perumusan Kebijakan di Bidang Ketahanan Ekonomi, Sosial, Budaya dan Fasilitasi Pencegahan Penyalagunaan Narkotika, Fasilitasi Kerukunan Umat Beragama dan Penghayat Kepercayaan di Daerah														
			Jumlah Kebijakan di Bidang Ketahanan Ekonomi, Sosial, Budaya dan Fasilitasi Pencegahan Penyalagunaan Narkotika, Fasilitasi Kerukunan Umat Beragama dan Penghayat Kepercayaan di Daerah yang Disusun				2 Dokumen	56.939.199,00	Kab. Asahan, Semua Kecamatan, Semua Kel/Desa	DANA TRANSFER UMUM-DANA ALOKASI UMUM	-	-	-		56.950.000,00	BADAN KESATUAN BANGSA DAN POLITIK
	8.01.05.2.01.0003	Pelaksanaan Kebijakan di Bidang Ketahanan Ekonomi, Sosial, Budaya dan Fasilitasi Pencegahan Penyalagunaan Narkotika, Fasilitasi Kerukunan Umat Beragama dan Penghayat Kepercayaan di Daerah														
			Jumlah Orang yang Mengikuti Pelaksanaan Kebijakan di Bidang Ketahanan Ekonomi, Sosial, Budaya dan Fasilitasi Pencegahan Penyalagunaan Narkotika, Fasilitasi Kerukunan Umat Beragama dan Penghayat Kepercayaan di Daerah				3 Orang	50.250.000,00	Kab. Asahan, Semua Kecamatan, Semua Kel/Desa	DANA TRANSFER UMUM-DANA ALOKASI UMUM	-	-	-		50.350.000,00	BADAN KESATUAN BANGSA DAN POLITIK
	8.01.05.2.01.0004	Pelaksanaan Koordinasi di Bidang Ketahanan Ekonomi, Sosial, Budaya dan Fasilitasi Pencegahan Penyalagunaan Narkotika, Fasilitasi Kerukunan Umat Beragama dan Penghayat Kepercayaan di Daerah														
			Jumlah Orang yang Mengikuti Koordinasi di Bidang Ketahanan Ekonomi, Sosial, Budaya dan Fasilitasi Pencegahan Penyalagunaan Narkotika, Fasilitasi Kerukunan Umat Beragama dan Penghayat Kepercayaan di Daerah				10 Orang	56.849.906,00	Kab. Asahan, Semua Kecamatan, Semua Kel/Desa	DANA TRANSFER UMUM-DANA ALOKASI UMUM	-	-	-		56.900.000,00	BADAN KESATUAN BANGSA DAN POLITIK
	8.01.05.2.01.0005	Pelaksanaan Monitoring, Evaluasi dan Pelaporan di Bidang Ketahanan Ekonomi, Sosial, Budaya dan Fasilitasi Pencegahan Penyalagunaan Narkotika, Fasilitasi Kerukunan Umat Beragama dan Penghayat Kepercayaan di Daerah														

NO	KODE	URUSAN / BIDANG URUSAN / PROGRAM / KEGIATAN / SUB KEGIATAN	INDIKATOR PROGRAM / KEGIATAN / SUB KEGIATAN	TARGET AKHIR PERIODE RENSTRA OPD	REALISASI CAPAIAN RENJA OPD TAHUN 2023	PRAKIRAAN CAPAIAN TARGET RENJA OPD TAHUN 2024	CAPAIAN KINERJA DAN KERANGKA PENDANAAN						KELOMPOK SASARAN	PRAKIRAAN MAJU RENCANA TAHUN 2026		PERANGKAT DAERAH PENANGGUNG JAWAB
							TARGET 2025	PAGU INDIKATIF (Rp)	LOKASI	SUMBER DANA	PRIORITAS			TARGET	PAGU INDIKATIF (Rp)	
											NASIONAL	DAERAH				
1	2	3	4	5	6	7	8	9	10	11	12	13	14	15	16	17
			Jumlah Laporan Hasil Monitoring, Evaluasi dan Pelaporan di Bidang Ketahanan Ekonomi, Sosial, Budaya dan Fasilitasi Pencegahan Penyalagunaan Narkotika, Fasilitasi Kerukunan Umat Beragama dan Penghayat Kepercayaan di Daerah				1 Laporan	40.241.744,00	Kab. Asahan, Semua Kecamatan, Semua Kel/Desa	DANA TRANSFER UMUM-DANA ALOKASI UMUM	-	-	-		40.300.000,00	BADAN KESATUAN BANGSA DAN POLITIK
6.	**8.01.06**	**PROGRAM PENINGKATAN KEWASPADAAN NASIONAL DAN PENINGKATAN KUALITAS DAN FASILITASI PENANGANAN KONFLIK SOSIAL**	***Persentase konflik sosial terselesaikan***	**-**			**100 %**	**827.301.981,00**						**-**	**829.083.612,00**	
	8.01.06.2.01	Perumusan Kebijakan Teknis dan Pelaksanaan Pemantapan Kewaspadaan Nasional dan Penanganan Konflik Sosial	*Jumlah Kebijakan Teknis dan Pelaksanaan Pemantapan Kewaspadaan Nasional dan Penanganan Konflik Sosial yang dirumuskan*	-			7 Kegiatan	827.301.981,00			-	-	-	-	829.083.612,00	BADAN KESATUAN BANGSA DAN POLITIK
	8.01.06.2.01.0001	Penyusunan Program Kerja di Bidang Kewaspadaan Dini, Kerja Sama Intelijen, Pemantauan Orang Asing, Tenaga Kerja Asing dan Lembaga Asing, Kewaspadaan Perbatasan antar Negara, Fasilitasi Kelembagaan Bidang Kewaspadaan, serta Penanganan Konflik di Daerah														
			Jumlah Dokumen Program Kerja di Bidang Kewaspadaan Dini, Kerja Sama Intelijen, Pemantauan Orang Asing, Tenaga Kerja Asing dan Lembaga Asing, Kewaspadaan Perbatasan antar Negara, Fasilitasi Kelembagaan Bidang Kewaspadaan, serta Penanganan Konflik di Daerah yang Disusun				12 Dokumen	19.611.251,00	Kab. Asahan, Semua Kecamatan, Semua Kel/Desa	DANA TRANSFER UMUM-DANA ALOKASI UMUM	-	-	-		19.709.308,00	BADAN KESATUAN BANGSA DAN POLITIK
	8.01.06.2.01.0002	Penyusunan Bahan Perumusan Kebijakan di Bidang Kewaspadaan Dini, Kerja Sama Intelijen, Pemantauan Orang Asing, Tenaga Kerja Asing dan Lembaga Asing, Kewaspadaan Perbatasan antar Negara, Fasilitasi Kelembagaan Bidang Kewaspadaan, serta Penanganan Konflik di Daerah														
			Jumlah Kebijakan di Bidang Kewaspadaan Dini, Kerja Sama Intelijen, Pemantauan Orang Asing, Tenaga Kerja Asing dan Lembaga Asing, Kewaspadaan Perbatasan antar Negara, Fasilitasi Kelembagaan Bidang Kewaspadaan, serta Penanganan Konflik di Daerah yang Disusun				1 Dokumen	59.093.786,00	Kab. Asahan, Semua Kecamatan, Semua Kel/Desa	DANA TRANSFER UMUM-DANA ALOKASI UMUM	-	-	-		59.389.255,00	BADAN KESATUAN BANGSA DAN POLITIK
	8.01.06.2.01.0003	Pelaksanaan Kebijakan di Bidang Kewaspadaan Dini, Kerja Sama Intelijen, Pemantauan Orang Asing, Tenaga Kerja Asing dan Lembaga Asing, Kewaspadaan Perbatasan antar Negara, Fasilitasi Kelembagaan Bidang Kewaspadaan, serta Penanganan Konflik di Daerah														

NO	KODE	URUSAN / BIDANG URUSAN / PROGRAM / KEGIATAN / SUB KEGIATAN	INDIKATOR PROGRAM / KEGIATAN / SUB KEGIATAN	TARGET AKHIR PERIODE RENSTRA OPD	REALISASI CAPAIAN RENJA OPD TAHUN 2023	PRAKIRAAN CAPAIAN TARGET RENJA OPD TAHUN 2024	CAPAIAN KINERJA DAN KERANGKA PENDANAAN						KELOMPOK SASARAN	PRAKIRAAN MAJU RENCANA TAHUN 2026		PERANGKAT DAERAH PENANGGUNG JAWAB
							TARGET 2025	PAGU INDIKATIF (Rp)	LOKASI	SUMBER DANA	PRIORITAS			TARGET	PAGU INDIKATIF (Rp)	
											NASIONAL	DAERAH				
1	2	3	4	5	6	7	8	9	10	11	12	13	14	15	16	17
			Jumlah Orang yang Mengikuti pelaksanaan Kebijakan di Bidang Kewaspadaan Dini, Kerja Sama Intelijen, Pemantauan Orang Asing, Tenaga Kerja Asing dan Lembaga Asing, Kewaspadaan Perbatasan antar Negara, Fasilitasi Kelembagaan Bidang Kewaspadaan, serta Penanganan Konflik di Daerah				70 Orang	243.858.149,00	Kab. Asahan, Semua Kecamatan, Semua Kel/Desa	DANA TRANSFER UMUM-DANA ALOKASI UMUM	-	-	-		243.900.000,00	BADAN KESATUAN BANGSA DAN POLITIK
	8.01.06.2.01.0004	Pelaksanaan Koordinasi di Bidang Kewaspadaan Dini, Kerja Sama Intelijen, Pemantauan Orang Asing, Tenaga Kerja Asing dan Lembaga Asing, Kewaspadaan Perbatasan antar Negara, Fasilitasi Kelembagaan Bidang Kewaspadaan, serta Penanganan Konflik di Daerah															
			Jumlah Orang yang Mengikuti Koordinasi di Bidang Kewaspadaan Dini, Kerja Sama Intelijen, Pemantauan Orang Asing, Tenaga Kerja Asing dan Lembaga Asing, Kewaspadaan Perbatasan antar Negara, Fasilitasi Kelembagaan Bidang Kewaspadaan, serta Penanganan Konflik di Daerah				55 Orang	62.045.416,00	Kab. Asahan, Semua Kecamatan, Semua Kel/Desa	DANA TRANSFER UMUM-DANA ALOKASI UMUM	-	-	-		62.355.643,00	BADAN KESATUAN BANGSA DAN POLITIK
	8.01.06.2.01.0005	Pelaksanaan Monitoring, Evaluasi dan Pelaporan di Bidang Kewaspadaan Dini, Kerja Sama Intelijen, Pemantauan Orang Asing, Tenaga Kerja Asing dan Lembaga Asing, Kewaspadaan Perbatasan antar Negara, Fasilitasi Kelembagaan Bidang Kewaspadaan, serta Penanganan Konflik di Daerah															
			Jumlah Laporan Hasil Monitoring, Evaluasi dan Pelaporan di Bidang Kewaspadaan Dini, Kerja Sama Intelijen, Pemantauan Orang Asing, Tenaga Kerja Asing dan Lembaga Asing, Kewaspadaan Perbatasan antar Negara, Fasilitasi Kelembagaan Bidang Kewaspadaan, serta Penanganan Konflik di Daerah				12 Laporan	243.858.149,00	Kab. Asahan, Semua Kecamatan, Semua Kel/Desa	DANA TRANSFER UMUM-DANA ALOKASI UMUM	-	-	-		243.900.000,00	BADAN KESATUAN BANGSA DAN POLITIK
	8.01.06.2.01.0006	Pelaksanaan Forum Koordinasi Pimpinan Daerah Kabupaten/Kota														
			Jumlah Dokumen Hasil Pelaksanaan Forum Koordinasi Pimpinan Daerah Kabupaten/Kota				2 Dokumen	198.835.230,00	Kab. Asahan, Semua Kecamatan, Semua Kel/Desa	DANA TRANSFER UMUM-DANA ALOKASI UMUM	-	-	-		199.829.406,00	BADAN KESATUAN BANGSA DAN POLITIK
	J U M L A H							**1.898.363.419.400,34**							**1.785.172.780.797,85**	